


Haushaltsplan

Gemeinde Riepsdorf

2025

Inhaltsverzeichnis

Haushaltsplan	Seite
Haushaltssatzung	1
Vorbericht	5
Ergebnishaushalt	31
Finanzhaushalt	35
Übersicht Erträge Aufwendungen	41
Teilpläne	47
Produktkontenübersicht für das Produkt 611000	293
Stellenplan	299
Umlagenberechnung	303
Sondervermögen Kameradschaftskasse Feuerwehren	325
Sondervermögen Kameradschaftskasse Feuerwehr Altratjensdorf	329
Sondervermögen Kameradschaftskasse Feuerwehr Koselau	331
Sondervermögen Kameradschaftskasse Feuerwehr Koselau	333
Sondervermögen Kameradschaftskasse Feuerwehr Riepsdorf	335
Sondervermögen Kameradschaftskasse Feuerwehr Riepsdorf	337



Haushaltssatzung
Gemeinde Riepsdorf
2025

Haushaltssatzung

der Gemeinde Riepsdorf für das Haushaltsjahr 2025

Aufgrund des § 77 der Gemeindeordnung sowie § 25 Grundsteuergesetz und § 16 Gewerbesteuer-
gesetz wird nach Beschluss der Gemeindevertretung vom folgende
Haushaltssatzung erlassen:

§ 1

Der Haushaltsplan für das Haushaltsjahr 2025 wird

- | | | | |
|----|-----------------------------------------------------------------------------------------------------------|--|----------------------|
| 1. | im Ergebnisplan mit | | |
| | einem Gesamtbetrag der Erträge auf | | 1.621.700 EUR |
| | einem Gesamtbetrag der Aufwendungen auf | | 2.061.100 EUR |
| | einem Jahresüberschuss von | | 0 EUR |
| | einem Jahresfehlbetrag von | | 439.400 EUR |
| | einer Inanspruchnahme der Ausgleichsrücklage nach § 26 Absatz 1
Satz 2 GemHVO zum Haushaltsausgleich | | 439.400 EUR |
| | einem Jahresergebnis unter Inanspruchnahme der Ausgleichsrücklage | | 0 EUR |
| 2. | im Finanzplan mit | | |
| | einem Gesamtbetrag der Einzahlungen aus laufender
Verwaltungstätigkeit auf | | 1.614.500 EUR |
| | einem Gesamtbetrag der Auszahlungen aus laufender
Verwaltungstätigkeit auf | | 2.004.500 EUR |
| | einem Gesamtbetrag der Einzahlungen aus der Investitions-
tätigkeit und der Finanzierungstätigkeit auf | | 31.800 EUR |
| | einem Gesamtbetrag der Auszahlungen aus der Investitions-
tätigkeit und der Finanzierungstätigkeit auf | | 139.800 EUR |
| | festgesetzt. | | |

§ 2

Es werden festgesetzt:

- | | | | |
|----|---------------------------------------------------------------------------------------------|--|--------------------|
| 1. | der Gesamtbetrag der Kredite für Investitionen und Investitions-
förderungsmaßnahmen auf | | 0 EUR |
| 2. | der Gesamtbetrag der Verpflichtungsermächtigungen auf | | 560.100 EUR |
| 3. | der Höchstbetrag der Kassenkredite auf | | 0 EUR |
| 4. | die Gesamtzahl der im Stellenplan ausgewiesenen Stellen auf | | 0,00 |

§ 3

Die Hebesätze für die Realsteuern werden nach § 25 Grundsteuergesetz und § 16 Gewerbesteuer-gesetz wie folgt festgesetzt:

- | | |
|---------------------------------------------------------------------|-------------|
| 1. Grundsteuer | |
| a) für die land- und forstwirtschaftlichen Betriebe (Grundsteuer A) | 301% |
| b) für die Grundstücke (Grundsteuer B) | 291% |
| 2. Gewerbesteuer | 350% |

§ 4

Der Höchstbetrag für unerhebliche über- und außerplanmäßige Aufwendungen und Auszahlungen und Verpflichtungsermächtigungen, für deren Leistung oder Eingehung die Bürgermeisterin ihre oder der Bürgermeister seine Zustimmung nach § 82 Gemeindeordnung erteilen kann, beträgt 5.000 EUR

§ 5


Im Teilfinanzplan (§ 4 Abs. 5 GemHVO) sind als Einzelmaßnahmen Investitionen oder Investitionsförderungsmaßnahmen auszuweisen, wenn der Auszahlungsbetrag für die Investition oder Investitionsförderungsmaßnahme mindestens 5.000 EUR beträgt.

§ 6

- (1) Die Erträge und Aufwendungen eines Teilergebnisplanes und die Einzahlungen und Auszahlungen eines Teilfinanzplanes werden gemäß § 20 (1) GemHVO zu Budgets erklärt.
- (2) Die Einzahlungen und Auszahlungen für Investitionen und Investitionsförderungsmaßnahmen eines Teilplanes werden gemäß § 20 (2) GemHVO zu Budgets erklärt.
- (3) Für die gebildeten Budgets gelten die Budgetierungsregelungen gemäß Anlage 1.

Riepsdorf,

Gemeinde Riepsdorf
Der Bürgermeister



Vorbericht

Gemeinde Riepsdorf

2025

Vorbericht zum Haushaltsplan der Gemeinde Riepsdorf für das Haushaltsjahr 2025

(§ 1 Absatz 2 Nr. 1 GemHVO)

1. Allgemeines

1.1 Gemeindegebiet

Das Gemeindegebiet umfasst	2.326	ha landwirtschaftliche Flächen
	66	ha Waldflächen
	45	ha Wasserflächen
	144	ha Gebäude- und Verkehrsflächen und sonstige Nutzung
	2.581	ha Gesamtfläche

Zum Gemeindegebiet gehören die Ortsteile Altratjensdorf, Gosdorf, Koselau, Riepsdorf Quaal und Thomsdorf.

Die Gemeinde liegt auf der Halbinsel Wagrien zwischen „Holsteinischer Schweiz“ und Ostseeküste in der Nähe des ländlichen Zentralortes Lensahn (siehe 3.3). Die Gemeinde liegt in relativ geringer Entfernung zu dem Autobahnanschluss Lensahn (BAB 1) und wird von den Landes- und Kreisstraßen

L58 Lensahn / Rütting

L231 Rütting / Grube

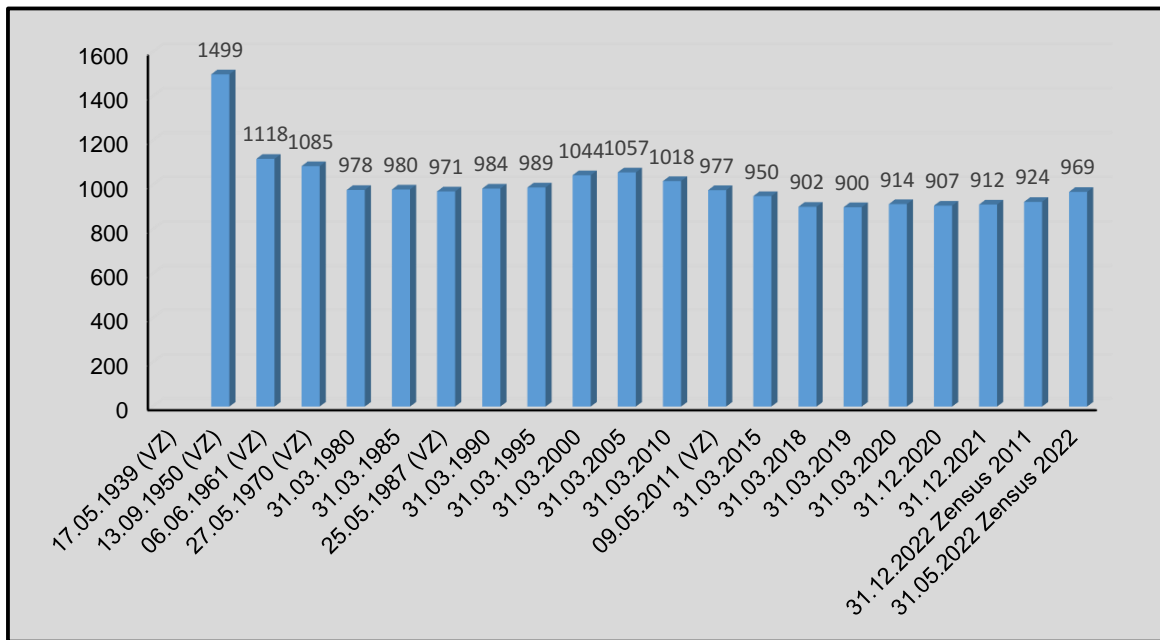
K 39 Moosbruch / Riepsdorf

durchquert.

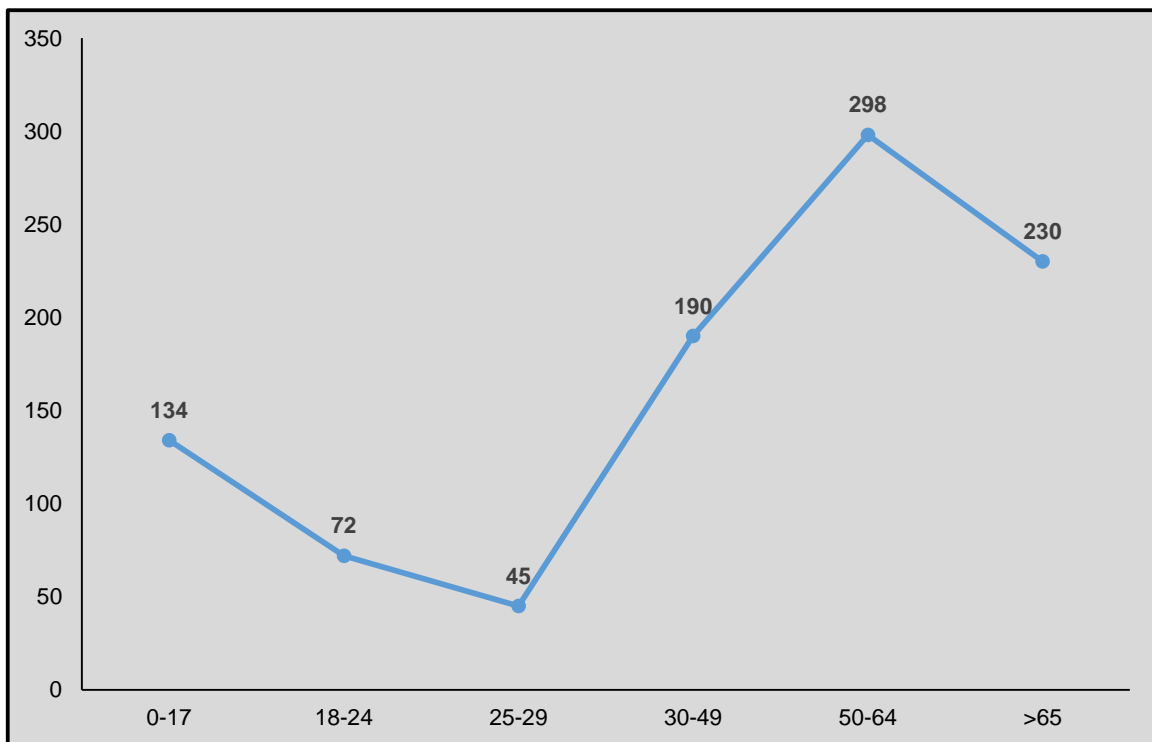
1.2 Bevölkerungsentwicklung

Volkszählung		Fortschreibung Statistikamt Nord			
Datum	Einwohner	Datum	Einwohner	Datum	Einwohner
17.05.1939		31.03.1980	978	31.03.2017	907
13.09.1950	1.499	31.03.1985	980	31.03.2018	902
06.06.1961	118	31.03.1990	984	31.03.2019	900
27.05.1970	1.085	31.03.1995	989	31.03.2020	914
25.05.1987	971	31.03.2000	1.044	31.12.2020	907
09.05.2011	977	31.03.2005	1.057	31.12.2021	912
		31.03.2010	1.018	31.12.2022 Zensus 2011	924
		31.03.2015	950	31.05.2022 Zensus 2022	969

Bevölkerungsentwicklung



Altersstruktur 31.12.2023



1.3 Entwicklung der Steuern, Finanzaufweisungen und Umlagen

(§ 6 Abs. 1 Nr. 1 GemHVO, Anlage 11)

Bezeichnung	2021	2022	2023	voraussichtlich	
				2024	2025
Grundsteuer A	49.874	46.642	46.708	46.700	41.900
Grundsteuer B	86.838	90.368	88.689	88.700	93.500
Gewerbesteuer	53.736	197.123	527.777	140.000	152.800
Gemeindeanteil an der Einkommensteuer	417.279	438.764	481.320	479.000	513.200
Gemeindeanteil an der Umsatzsteuer	21.625	18.298	19.314	19.900	18.300
Vergnügungssteuern					
Hundesteuer	157	7.284	7.337	7.000	7.300
Zweitwohnungssteuer	41.639	27.217	30.908	30.900	28.200
andere Steuern	493	6.005	1.079	100	100
Schlüsselzuweisungen	360.684	477.876	587.388	286.600	581.900
Schlüsselzuweisungen nach § 10 FAG					
Ausgleichsleistungen nach dem Fam.leistenausgleich (§ 25 FAG)	39.612	46.548	45.756	47.200	47.800
sonstige allgemeine Finanzaufweisungen	0	8.924	11.000	7.100	10.100
Summe der allg. Deckungsmittel	1.071.937	1.365.049	1.847.276	1.153.200	1.495.100
Veränderung Vorjahr in %	-2,56	27,34	35,33	-37,57	29,65
Gewerbesteuerumlage	6.050	24.708	58.693	51.500	21.700
Kreisumlage	349.227	385.442	397.357	430.900	424.700
Amtsumlage	196.165	234.879	254.048	282.600	280.800
Zusatzamtsumlage					
Verbandsumlage					
Fin.ausgleichsumlage					
Summe der Umlagen	551.442	645.029	710.098	765.000	727.200
Veränderung Vorjahr in %	2,76	16,97	10,09	7,73	-4,94

1.4 Übersicht über die Ergebnisse der kostenrechnenden Einrichtungen

(§ 6 Abs. 1 Nr. 10 GemHVO)

Die Gemeinde Riepsdorf verfügt über keine kostenrechnenden Einrichtungen

2. Vermögen und Verbindlichkeiten

2.1 Übersicht über den voraussichtlichen Stand der Sonderrücklage, der Sonderposten und der Rückstellungen

(§ 6 Abs. 1 Nr. 4 GemHVO, Anlage 14)

		Stand zu Beginn des Vorvorjahres	Stand zu Beginn des Vorjahres	Stand zu Beginn des HH-Jahres	Zuführung	Entnahme	Stand zum Ende des Haushalts- jahres
		2023	2024	2025			
1.	<u>Sonderrücklage</u>						
1.1	nicht aufzulösende Zuschüsse	0,00	0,00	0,00			0,00
1.2	nicht aufzulösende Zuweisungen	0,00	0,00	0,00			0,00
1.3	Stellplatzrücklage	0,00	0,00	0,00			0,00
1.4	Zwischensumme zu 1	0,00	0,00	0,00	0,00	0,00	0,00
2.	<u>Sonderposten</u>						
2.1	aufzulösende Zuschüsse	28.741,71	27.830,93	26.830,93		1.000,00	25.830,93
2.2	aufzulösende Zuweisungen	95.799,85	87.869,68	113.569,68	31.800,00	6.100,00	139.269,68
2.3	aufzulösende Beiträge	2.274,08	2.116,34	2.016,34		100,00	1.916,34
2.4	nicht aufzulösende Beiträge	0,00	0,00	0,00			0,00
2.5	Gebührenaussgleich	0,00	0,00	0,00			0,00
2.6	Treuhandvermögen	0,00	0,00	0,00			0,00
2.7	Dauergrabpflege	0,00	0,00	0,00			0,00
2.8	sonstige Sonderposten	5.691,27	5.536,71	5.336,71		200,00	5.136,71
2.9	Zwischensumme zu 2	132.506,91	123.353,66	147.753,66	31.800,00	7.400,00	172.153,66
3.	<u>Rückstellungen nach § 24 GemHVO</u>						
3.1	Pensionsrückstellungen	0,00	0,00	0,00			0,00
3.2	Beihilferückstellungen	0,00	0,00	0,00			0,00
3.3	Altersteilzeitrückstellungen	0,00	0,00	0,00			0,00
3.4	Rückstellungen für später entstehende Kosten	0,00	0,00	0,00			0,00
3.5	Altlastenrückstellung	0,00	0,00	0,00			0,00
3.6	Steuerrückstellung	0,00	0,00	0,00			0,00
3.7	Verfahrensrückstellung	0,00	0,00	0,00			0,00
3.8	Finanzausgleichsrückstellung	0,00	0,00	0,00			0,00
3.9	Instandhaltungsrückstellung	0,00	0,00	0,00			0,00
3.10	Rückstellungen für im Haushaltsjahr empfangene Lieferungen und Leistungen, für die keine Rechnung vorliegt und der Rechnungsbetrag nicht bekannt ist	0,00	0,00	0,00			0,00
3.11	Sonstige Rückstellungen nach § 24 Satz 2 GemHVO	0,00	0,00	0,00			0,00
3.12	Zwischensumme zu 3	0,00	0,00	0,00	0,00	0,00	0,00

2.2 Verbindlichkeiten

2.2.1 Entwicklung der Verbindlichkeiten aus Krediten (ohne Umschuldung)

(§ 6 Abs. 1 Nr. 2 GemHVO, Anlage 12)

Haushaltsjahre	Stand am 01.01.	+ Kredit- aufnahmen	- Tilgung	Schuldenstand am 31.12.			nachrichtl. Restkredit- ermächtigt.
				Gesamt	Ew. am 31.12.	EUR/Ew.	
1	2	3	4	5	5a	6	7
IST 2021	0,00			0,00	912	0,00	
IST 2022	0,00			0,00	969	0,00	
IST 2023	0,00			0,00	969	0,00	
Soll lfd. Jahr 2024	0,00			0,00	969	0,00	
Soll Planjahr 2025	0,00			0,00	969	0,00	
Soll 2026	0,00			0,00	969	0,00	
Soll 2027	0,00			0,00	969	0,00	
Soll 2028	0,00			0,00	969	0,00	

2.2.2 Übersicht über die Gesamtverschuldung der Gemeinde jeweils zum 31. Dezember

(§ 6 Abs. 1 Nr. 17 GemHVO, Anlage 18)

1 Haushaltsjahr	2021	2022	2023	2024	2025	2026	2027	2028
2 Kredite nach § 85 GO	0,00	0,00	0,00	0,00	0,00	0,00	0,00	0,00
3 Kassenkredite nach § 87 GO								
4 Eigenbetriebe und andere Sonderverm.								
5 Kommunalunternehmen (> 50%)								
6 andere Anstalten								
7 Zweckverbände (> 50%)								
8 Gesellschaften								
9 Gesamt I (Summe Zeile 2 - 8)	0,00	0,00	0,00	0,00	0,00	0,00	0,00	0,00
10 Euro/Einwohner (Zeile 9)								
11 Kommunalunternehmen (20 bis 50 %)								
12 Zweckverbände (20 % - 50 %)								
13 andere Gesellschaften								
14 Gesamt II (Summe Zeile 2 - 8 und 11 - 13)	0,00	0,00	0,00	0,00	0,00	0,00	0,00	0,00
15 Euro/Einwohner (Zeile 14)								
16 kreditähnliche Rechtsgeschäfte								
17 Euro/Einwohner (Zeile 16)								
18 Bürgschaften								
19 Euro/Einwohner (Zeile 18)								
20 Treuhandvermögen								
21 Stiftungen								
nachrichtlich:Einwohner per 31.12.	912	969	969	969	969	969	969	969

2.3 Kreditähnliche Rechtsgeschäfte nach § 85 Abs. 5 GO

(nicht genehmigungsfrei gemäß § 1 LVO über die Genehmigungsfreiheit von Rechtsgeschäften)

(§ 6 Abs. 1 Nr. 9 GemHVO)

Die Gemeinde hat keine kreditähnlichen Rechtsgeschäfte gemäß § 85 Abs. 5 GO abgeschlossen.

2.4 Sondervermögen u.ä.**2.4.1 Übersicht über die Sondervermögen, Zweckverbände und Gesellschaften**

(§ 6 Abs. 1 Nr. 13 GemHVO, Anlage 17)

Name	Stammkapital EUR	Anteil der Gemeinde		Gewinnabführung (+)		
		EUR	%	Vorvorjahr EUR	Vorjahr EUR	Haushaltsjahr EUR
1	2	3	4	5	6	7
<u>I. Sondervermögen</u>						
1.						
2.						
<u>II. Zweckverbände</u>						
1. Breitbandversorgung ZVO		7.000,00				
2.						
<u>III. Gesellschaften</u>						
1.						
2.						
<u>IV. Kommunalunternehmen nach § 106a GO</u>						
1.						
2.						
<u>V. gemeinsame Kommunalunternehmen nach § 19b GkZ</u>						
1. Energiebetriebe Amt Lensahn	53.370,00	1.175,00	2,20			
2.						
<u>VI. andere Anstalten, die von der Gemeinde getragen werden, mit Ausnahme der öff.-rechtlichen Sparkassen</u>						
1.						
2.						

2.4.2 Übersicht über die Erfolgs- und Finanzlage der Sondervermögen

(§ 6 Abs. 1 Nr. 14a GemHVO)

HH-Jahr	Bestand zu Beginn des HH-Jahres	Einzahlungen	Auszahlungen	Bestand am Ende des HH-Jahres	Zuführung an Gemeinde	Zuführung von Gemeinde
<u>Freiwillige Feuerwehr Altratzensdorf</u>						
2021	12.998,24	933,08	2.413,90	11.517,42		
2022	11.517,42	6.220,27	5.370,85	12.366,84		
2023	12.366,84	12.931,05	11.192,81	14.105,08		
2024	14.105,08	11.740,00	8.300,00	17.545,08		
2025	17.545,08	13.100,00	11.600,00	19.045,08		
<u>Freiwillige Feuerwehr Koselau</u>						
2021	3.396,49	802,01	1.422,29	2.776,21		
2022	2.776,21	8.866,63	5.615,07	6.027,77		
2023	6.027,77	5.128,72	7.058,69	4.097,80		
2024	4.097,80	3.900,00	3.900,00	4.097,80		
2025	4.097,80	4.600,00	4.600,00	4.097,80		

Freiwillige Feuerwehr Riepsdorf

2021	4.041,46	750,00	759,10	4.032,36
2022	4.032,36	1.870,10	1.903,44	3.999,02
2023	3.999,02	21.993,44	19.214,85	6.777,61
2024	6.777,61	14.400,00	14.800,00	6.377,61
2025	6.377,61	14.800,00	14.800,00	6.377,61

2.4.3 Übersicht über die übernommenen Bürgschaften, Verpflichtungen aus Gewährverträgen sowie Rechtsgeschäften, die diesen wirtschaftlich gleichkommen

(§ 6 Abs. 1 Nr. 3 GemHVO, Anlage 13)

	Datum der Übernahme	Zweck	Ursprungs- höhe	voraus. Höhe zu Beginn des HH-Jahres	voraus. Datum des Auslaufens der Bürgschaft
1	2	3	4	5	6
I. Bürgschaften					
1)					
2)					
3)					
Summe					
II. Verpflichtungen					
1)					
2)					
3)					
Summe					

2.5 Treuhandvermögen

2.5.1 Übersicht über die Ergebnisse der Treuhandvermögen

(§ 6 Abs. 1 Nr. 12 GemHVO)

Die Gemeinde Riepsdorf verfügt über keine Treuhandvermögen.

3. Ausblick auf das Planjahr

3.1 Allgemeines

Das Haushaltsjahr 2025 ist geprägt durch Veränderungen im Bereich der Erträge

- Gewerbesteuer	12.800	
- Einkommensteueranteile	34.200	
- Schlüsselzuweisungen	295.300	342.300

und der Aufwendungen

- Bewirtschaftungskosten Liegenschaften	-26.000	
- Schulumlage	-2.500	
- Pauschalfinanzierung KiTa	-7.500	
- Tagespflege KiTA	7.500	
- Straßenunterhaltung	237.000	
- Unterhaltung Straßenbeleuchtung	-17.000	
- Schulkostenbeiträge	35.100	
- Gewerbesteuerumlage	-29.800	
- Kreisumlage	-6.200	
- Amtsumlage	-1.800	188.800

Die Mehrbelastung des Haushaltes durch die o.g. Positionen

betragen somit

-153.500

Die Aufwendungen sind zum überwiegenden Teil durch Umlagen bzw. Kostenbeteiligungen geprägt.

	2023	2024	2025	2026	2027	2028
Schulumlage	64.370	62.500	60.000	56.500	56.100	55.900
Schulkostenbeiträge	57.005	88.000	52.900	53.800	54.700	55.600
Anteil Schule Grube	57.500	57.500	57.500	58.400	59.300	60.200
Pauschalfinanzierung Kindergärten	135.144	153.900	146.400	148.600	150.800	153.100
Kindertagespflege	8.306	0	7.000	7.100	7.200	7.300
Gewerbesteuerumlage	58.693	51.500	21.700	22.000	22.300	22.600
Kreisumlage	397.357	430.900	424.700	431.100	437.600	444.100
Amtsumlage	254.048	282.600	280.800	285.000	289.300	293.600
Gesamt	1.032.423	1.126.900	1.051.000	1.062.500	1.077.300	1.092.400
Gesamtaufwand	1.309.104	1.741.900	1.916.500	1.503.500	1.508.600	1.526.800
%-Anteil Umlage	78,86	64,69	54,84	70,67	71,41	71,55

3.2 Darstellung der bereinigten Auszahlungen aus laufender Verwaltungstätigkeit

(§ 6 Abs. 1 Nr. 7 GemHVO, Anlage 16)

Bezeichnung			Haushaltsjahr					
			2023	2024	2025	2026	2027	2028
1	2	3	4	5	6	7	8	9
77	1	Auszahlungen aus lfd. Verwaltungstätigkeit	1.495.952	1.916.400	2.061.000	1.456.400	1.474.100	1.492.800
7341	2	abzgl. Gewerbesteuerumlage	58.693	51.500	21.700	22.000	22.300	22.600
7371	3	abzgl. Allgemeine Umlage an das Land						
		- Finanzausgleichsumlage an das Land						
		- Kreisumlage	397.357	430.900	424.700	431.100	437.600	444.100
		- Amtsumlage	254.048	282.600	280.800	285.000	289.300	293.600
7372	4	- Zusatzamtsumlage						
		- Finanzausgleichsumlage an den Kreis						
		abzgl. Allgemeine Umlage an Gemeinden und Gemeindeverbände	651.405	713.500	705.500	716.100	726.900	737.700
7373	5	abzgl. allg. Umlagen an Zweckverbände						
	6	bereinigte Auszahlungen aus lfd. Verwaltungstätigkeit	785.854	1.151.400	1.333.800	718.300	724.900	732.500
	7	Veränderung Vorjahr (in %)	-19,80	46,52	15,84	-46,15	0,92	1,05
	8	Empfehlung (in %)	1,50	1,50	1,50	1,50	1,50	1,50

3.3 Verwendung der Schlüsselzuweisungen für übergemeindliche Aufgaben

(§ 6 Abs. 1 Nr. 11 GemHVO)

Die Schlüsselzuweisungen für übergemeindliche Aufgaben werden gemäß § 15 Finanzausgleichsgesetz an die zentralen Orte für die Wahrnehmung von Aufgaben für die Einwohner ihres Verflechtungsgebietes gezahlt. Zentraler Ort im Amt Lensahn ist die Gemeinde Lensahn. Zur Verwendung der Schlüsselzuweisungen für übergemeindliche Aufgaben siehe Umlagenberechnung.

3.4 Auszahlungen für Investitionen und Investitionsförderungsmaßnahmen

(§ 6 Abs. 1 Nr. 6 GemHVO, Anlage 15)

Haushalts- jahre	Fort- geschriebener Planansatz	IST	Nicht mehr benötigte Ermächtigungen	in das Folgejahr übertragen		nachrichtlich: Investitions- volumen geplanter kreditähnlicher Rechts- geschäfte
				Gesamt	aus Planungen der Vorjahre	
1	2	3	4	5	6	7
2021	1.625.270	11.751	1.340.787	272.732	99.222	
2022	425.332	254.734	-3.054	173.652	50.892	
2023	628.152	103.144	77.853	447.155	292.900	
2024	518.355	-	-	-	-	
2025	139.800	-	-	-	-	
2026	5.500	-	-	-	-	
2027	565.600	-	-	-	-	
2028	0	-	-	-	-	

3.5 Erhebliche Investitionen und Investitionsförderungsmaßnahmen

(§ 6 Abs. 1 Nr. 5 GemHVO)

Folgende erhebliche Investitionen und Investitionsförderungsmaßnahmen sind **2025** geplant:

Produkt	Bezeichnung der Maßnahme	HH-Ansatz	gedeckt durch					Folgekosten				
			Zuschüsse	Beiträge	Erlöse	Kredite	liq. Mittel	Abschreib.	Personalk.	Sachkost.	Schuldend.	
126001	3 Notstromversorger	30.000					30.000	2.000				
126001	Ausrüstung u. Geräte Feuerwehren	48.600					48.600	9.800				
126001	Anschaffung AED	2.500					2.500	300				
126001	2 neue Garagen u. Carport	25.000					25.000	1.300				
	unerhebliche Investitionen	1.700					1.700	340			0	
Summe Produktbereich 1		107.800	0	0	0	0	107.800	0	13.740	0	0	0
							0					0
	unerhebliche Investitionen	1.000					1.000					0
Summe Produktbereich 2		1.000	0	0	0	0	1.000	0	0	0	0	0
							0					0
	unerhebliche Investitionen						0					0
Summe Produktbereich 3		0	0	0	0	0	0	0	0	0	0	0
							0					0
	unerhebliche Investitionen						0					0
Summe Produktbereich 4		0	0	0	0	0	0	0	0	0	0	0
541000	Anhänger Bauhof	5.000					5.000	1.000				
541000	Geschwindigkeitsmessanlage	2.500					2.500	800				
541000	Buswartehaus	22.000					22.000	1.100				
551001	2 Tore Spielplätze	1.500					1.500	150				
	unerhebliche Investitionen						0	0				0
Summe Produktbereich 5		31.000	0	0	0	0	31.000	0	3.050	0	0	0

612000 Tilgungsleistungen						0				0
unerhebliche Investitionen						0				0
Summe Produktbereich 6	0	0	0	0	0	0	0	0	0	0
Gesamtsumme	139.800	0	0	0	0	139.800	16.790	0	0	0

4. Haushaltskonsolidierung

Gemäß § 6 Abs. 1 Ziffer 8 GemHVO ist die Gemeinde verpflichtet darzustellen wie sich verschiedene Haushaltszahlen entwickeln, wenn der Ergebnisplan im Haushaltsjahr oder in einem der drei nachfolgenden Haushaltsjahre nicht ausgeglichen ist.

4.1 Entwicklung des Ergebnisplans

HH-Jahr	Erträge	Aufwendungen	Jahres- überschuss	Jahres- fehlbetrag
1	2	3	4	5
2021	1.155.704,00	1.146.813,00	8.891,00	
2022	1.462.349,00	1.309.104,00	153.245,00	
2023	1.928.374,00	1.496.262,00	432.112,00	
2024	1.272.700,00	1.916.500,00		643.800,00
2025	1.621.700,00	2.061.100,00		439.400,00
2026	1.643.700,00	1.456.500,00	187.200,00	
2027	1.714.000,00	1.474.200,00	239.800,00	
2028	1.769.300,00	1.492.900,00	276.400,00	

4.2 Übersicht über die Entwicklung des Eigenkapitals und des Anteils des Eigenkapitals an der Bilanzsumme nach § 1 Abs. 2 Nr. 3 GemHVO

Haus- halts- jahr	Allgemeine Rücklage am 31.12.	Sonder- rücklage am 31.12.	Ausgleichs- rücklage am 31.12.	vorgetragener Jahresfehl- betrag	Jahresüber- schuss/ Jahresfehl- betrag	Eigen- kapital am 31.12.	Bilanz- summe am 31.12.	Anteil des Eigenkapitals an der Bilanz- summe	Anteil der allg. Rücklage an der Bilanz- summe
1	2	3	4	5	6	7	8	9	10
2021	1.703.154,89		1.056.703,49		8.890,71	2.768.749,09	2.952.482,90	93,78	57,69
2022	1.703.154,89		1.065.594,20		153.244,59	2.921.993,68	3.025.443,21	96,58	56,29
2023	1.703.154,89		1.218.838,79		432.112,10	3.354.105,78	3.500.565,12	95,82	48,65
2024	1.225.197,79	---	2.128.907,99	---	-643.800,00	3.354.105,78	3.500.565,12	95,82	35,00
2025	1.225.197,79	---	1.485.107,99	---	-439.400,00	2.270.905,78	3.500.565,12	64,87	35,00
2026	1.225.197,79	---	1.045.707,99	---	187.200,00	2.458.105,78	3.500.565,12	70,22	35,00
2027	1.225.197,79	---	1.232.907,99	---	239.800,00	2.697.905,78	3.500.565,12	77,07	35,00
2028	1.225.197,79	---	1.472.707,99	---	276.400,00	2.974.305,78	3.500.565,12	84,97	35,00

Die allgemeine Rücklage muss bei Inanspruchnahme der Ausgleichsrücklage nach § 26 Abs. 1 Satz 2 mindestens 20 % Prozent der Bilanzsumme des Jahresabschlusses aufweisen. (siehe Spalte 10)

4.3 umgesetzte Maßnahmen zur Haushaltskonsolidierung

(§ 6 Abs. 1 Nr. 8a GemHVO)

Es wurde bisher keine Haushaltskonsolidierung durchgeführt.

4.4 noch nicht umgesetzte Maßnahmen zur Haushaltskonsolidierung

(§ 6 Abs. 1 Nr. 8b GemHVO)

Es ist keine Haushaltskonsolidierung notwendig.

4.5 Zuweisungen und Zuschüsse an Vereine und Verbände

(§ 6 Abs. 1 Nr. 8c GemHVO)

Lfd. Nr.	Produktsachkonto	Bezeichnung	Zuschussempfänger	Ergebnis 2023	HH-Ansatz					
					2024	2025	2026	2027	2028	
1	2	3	4	5	6	7	8	9	10	
01	111001.5318001	Zuschüsse Bürgerbus	Bürger der Gemeinde Riepsdorf	0	2.000	3.000	3.000	3.000	3.000	
02	281000.5318000	Zuschüsse an Vereine und Verbände	Kreismusikschule	82	500	500	500	500	500	
03	362500.5318000	Zuschüsse an Vereine und Verbände	DLRG		200	200	200	200	200	
04	362500.5318000	Zuschüsse an Vereine und Verbände	Kirchengemeinde Grube	3.000	4.200	4.200	4.200	4.200	4.200	
05	362500.5318002	Förderung von Jugend-erholungsmaßnahmen	Vereine im Bereich der Gemeinde Riepsdorf	594	1.600	1.600	1.600	1.600	1.600	
06	362500.5318004	Freikarten Schwimmbad	Kinder aus der Gemeinde Riepsdorf	247	300	1.000	1.000	1.000	1.000	
07	421000.5318005	Übungsleiterentschädigung	Vereine im Bereich der Gemeinde Riepsdorf	0	0	3.700	1.500	1.500	1.500	
08	421000.5318000	Zuschüsse an Vereine und Verbände	FC Riepsdorf	11.274	16.900	12.000	12.000	12.000	12.000	
09	553000.5318000	Zuweisung an die Kirchengemeinde Grube	Kirchengemeinde Grube	1.783	9.000	9.000	9.000	9.000	9.000	
Summe Zuweisungen und Zuschüsse				16.980	32.700	32.200	30.000	30.000	30.000	

4.6 Mitgliedschaft in Vereinen und Verbänden

(§ 6 Abs. 1 Nr. 8d GemHVO)

Lfd. Nr.	Produktsachkonto	Bezeichnung	Verein / Verband	Ergebnis 2023	HH-Ansatz					
					2024	2025	2026	2027	2028	
1	2	3	4	5	6	7	8	9	10	
01	111001.5429001	Mitgliedsbeiträge	Schleswig-Holsteinischer Gemeindetag	762	800	1.000	1.000	1.000	1.000	
03	126002.5429001	Mitgliedsbeiträge	KFV Ostholstein	1.535	1.500	1.500	1.500	1.500	1.500	
Summe Mitgliedsbeiträge				2.297	2.300	2.500	2.500	2.500	2.500	

4.7 Entwicklung der Steuern und sonstigen Einnahmequellen (§ 6 Abs. 1 Nr. 8e GemHVO)

Lfd. Nr.	Produktsachkonto	Bezeichnung	Hebesatz				Ergebnis			HH-Ansatz		
			Gemeinde	Niv.Satz	SBZ	FBZ	2023	2024	2025	2026	2027	2028
1	2	3	4	5	6	7	8	9	10	11	12	13
01	611000.4011000	Grundsteuer A	301 %	306 %	380 %	380 %	46.708	46.700	41.900	41.900	41.900	41.900
02	611000.4012000	Grundsteuer B	291 %	373 %	425 %	425 %	88.689	88.700	93.500	94.400	95.300	96.300
03	611000.4013000	Gewerbsteuer	350 %	316 %	380 %	380 %	527.777	140.000	152.800	155.100	157.400	159.800
04	611000.4021000	Einkommensteueranteile					481.320	479.000	513.200	538.800	565.700	588.300
05	611000.4022000	Anteil Umsatzsteuer					19.314	19.900	18.300	18.600	18.900	19.200
06	611000.4031000	Vergnügungssteuer für Spielgeräte	0			12 %	0	0	0	0	0	0
07	611000.4032000	Hundesteuer	50 EUR			120 EUR	7.337	7.000	7.300	7.400	7.500	7.600
08	611000.4034000	Zweitwohnungssteuer	5 %				30.908	30.900	28.200	28.600	28.000	29.400
08	611000.4051000	Bedarfszuweisung nach § 32 Finanzausgleichsgesetz					45.756	47.200	47.800	48.700	49.600	50.500
09	611000.4111000	Schlüsselzuweisungen					587.388	286.600	581.900	622.600	660.000	686.400
Summe Steuern u.ä.							1.835.197	1.146.000	1.484.900	1.556.100	1.624.300	1.679.400

SBZ= Sonderbedarfszuweisung

FBZ= Fehlbetragszuweisung

4.8 Entwicklung der Vermögens-, Finanz- und Ertragslage

Anlage 1 lt. Haushaltskonsolidierungserlass 2024, Ziffer 3.53

Lfd. Nr.		in EUR	
1.	bis Ende 2023 aufgelaufene Defizite		0,00
2.	einen Jahresüberschuss 2024		0,00
3.	einen Jahresfehlbetrag 2024		-643.800,00
4.	erwartete Überschüsse in den Jahren 2025 bis 2028		703.400,00
5.	erwartete Defizite in den Jahren 2025 bis 2028		-439.400,00
6.	zu erwartende aufgelaufene Defizite bis Ende 2028 (Summe lfd. Nr. 1 bis 5)		-379.800,00
7.	Eigenkapital Ende 2023		3.354.105,78
8.	Eigenkapital Ende 2028		2.974.305,78
9.	Anstieg der liquiden Mittel in den Jahren 2024 bis 2028		0,00
10.	Abnahme der liquiden Mittel in den Jahren 2024 bis 2028		-887.200,00
		in EUR	EUR/Ew.
		Einwohner	969
11.	eine Verschuldung Anfang 2024	0,00	0,00
12.	eine Verschuldung Ende 2024	0,00	0,00
13.	eine Gesamtverschuldung (Gesamt I) Anfang 2024	0,00	0,00
14.	eine Gesamtverschuldung (Gesamt I) Ende 2024	0,00	0,00
15.	eine Gesamtverschuldung (Gesamt I) Ende 2028	0,00	0,00
16.	ein Bestand an Kassenkrediten Ende 2023	0,00	0,00
17.	eine Gesamtverschuldung (Gesamt II) Anfang 2024	0,00	0,00
18.	eine Gesamtverschuldung (Gesamt II) Ende 2024	0,00	0,00

Riepsdorf, den

 Lüdtké
 Bürgermeister

Bilanz des Vorjahres gemäß § 1 Absatz 2 Nr. 2 GemHVO

Aktiva	01.01.2023	31.12.2023
		€
1. Anlagevermögen	1.856.822,12	1.902.606,65
1.1. Immaterielle Vermögensgegenstände	0,00	0,00
1.2. Sachanlagen	1.842.917,33	1.888.701,86
1.2.1 Unbebaute Grundstücke und grundstücksgleiche Rechte	85.088,80	85.088,80
1.2.2 Bebaute Grundstücke und grundstücksgleiche Rechte	874.824,23	1.221.741,00
1.2.3 Infrastrukturvermögen	437.252,71	428.498,68
1.2.4 Bauten auf fremdem Grund u. Boden	0,00	0,00
1.2.5 Kunstgegenstände, Kulturdenkmäler	0,00	0,00
1.2.6 Maschinen und technische Anlagen, Fahrzeuge	68.437,59	52.369,17
1.2.7 Betriebs- und Geschäftsausstattung	8.078,67	6.225,53
1.2.8 Geleistete Anzahlungen, Anlagen im Bau	369.235,33	94.778,68
1.3. Finanzanlagen	13.904,79	13.904,79
1.3.1 Anteile an verbundenen Unternehmen	0,00	0,00
1.3.2 Beteiligungen	13.904,79	13.904,79
1.3.3 Sondervermögen	0,00	0,00
1.3.4 Ausleihungen	0,00	0,00
1.3.5 Wertpapiere des Anlagevermögens	0,00	0,00
2. Umlaufvermögen	1.109.260,68	1.543.438,02
2.1 Vorräte	0,00	0,00
2.2 Forderungen und sonstige Vermögensgegenstände	1.109.260,68	1.543.438,02
2.3 Wertpapiere des Umlaufvermögens	0,00	0,00
2.4 Liquide Mittel	0,00	0,00
3. Aktive Rechnungsabgrenzung	59.360,41	54.520,45
Summe Aktiva	3.025.443,21	3.500.565,12
Passiva	01.01.2023	31.12.2023
		€
1. Eigenkapital	2.921.993,68	3.354.105,78
1.1 Allgemeine Rücklage	1.703.154,89	1.703.154,89
1.2 Sonderrücklage	0,00	0,00
1.3 Ergebnisrücklage	1.065.594,20	1.218.838,79
1.4 vorgetragener Jahresfehlbetrag	0,00	0,00
1.5 Jahresüberschuss/Jahresfehlbetrag	153.244,59	432.112,10
2. Sonderposten	132.506,91	123.353,66
2.1 für aufzulösende Zuschüsse	28.741,71	27.830,93
2.2 für aufzulösende Zuweisungen	95.799,85	87.869,68
2.3 für Beiträge	2.274,08	2.116,34
2.4 für Gebührenaussgleich	0,00	0,00
2.5 für Treuhandvermögen	0,00	0,00
2.6 für Dauergrabpflege	0,00	0,00
2.7 für sonstige Sonderposten	5.691,27	5.536,71
3. Rückstellungen	0,00	0,00
3.1 Pensionsrückstellung	0,00	0,00
3.2 Beihilferückstellung	0,00	0,00
3.3 Altersteilzeitrückstellung	0,00	0,00
3.4 Rückstellung für später entstehende Kosten	0,00	0,00
3.5 Altlastenrückstellung	0,00	0,00
3.6 Steuerrückstellung	0,00	0,00
3.7 Verfahrensrückstellung	0,00	0,00
3.8 Finanzausgleichsrückstellung	0,00	0,00
3.9 Instandhaltungsrückstellung	0,00	0,00
3.10 Rückstellungen für Verbindlichkeiten für im Haushaltsjahr empfangene Lieferungen und Leistungen, für die keine Rechnung vorliegt und der Rechnungsbetrag nicht bekannt ist	0,00	0,00
3.11 Sonstige andere Rückstellungen	0,00	0,00
4. Verbindlichkeiten	-29.057,38	23.105,68
4.1 Anleihen	0,00	0,00
4.2 Verbindlichkeiten aus Krediten für Investitionen	0,00	0,00
4.3 Verbindlichkeiten aus Kassenkrediten	0,00	0,00
4.4 Verbindlichkeiten aus Vorgängen, die Kreditaufnahmen wirtschaftlich gleichkommen	0,00	0,00
4.5 Verbindlichkeiten aus Lieferungen und Leistungen	15.249,78	68.094,02
4.6 Verbindlichkeiten aus Transferleistungen	0,00	0,00
4.7 Sonstige Verbindlichkeiten	-44.307,16	-44.988,34
5. Passive Rechnungsabgrenzung	0,00	0,00
Summe Passiva	3.025.443,21	3.500.565,12

Übersicht über die Verpflichtungsermächtigungen nach § 1 Abs. 2 Nr. 4 GemHVO

Verpflichtungsermächtigungen im Haushaltsplan des Jahres	Voraussichtlich fällige Auszahlungen				
	2025	2026	2027	2028	2029 ff.
1	2	3	4	5	6
2022					
2023					
2024					
2025			560.100		
Summe	0	0	560.100	0	0
Nachrichtlich In der mittelfristigen Finanzplanung vorgesehene Kreditaufnahmen (ohne Umschuldungskredite)					

Übersicht gemäß § 1 Absatz 2 Nr. 5 GemHVO über die nach § 20 GemHVO gebildeten Budgets

A. Ergebnisplan

Im Ergebnisplan bilden die Erträge und Aufwendungen der einzelnen Teilpläne mit den Einschränkungen der folgenden Budgetierungsregelungen jeweils ein Budget.

B. Finanzplan

Im Finanzplan bilden die Einzahlungen und Auszahlungen für Investitionen und Investitionsförderungsmaßnahmen der einzelnen Teilpläne mit den Einschränkungen der folgenden Budgetierungsregelungen jeweils ein Budget.

Budgetierungsregelungen

1. Inhalt

Diese Grundsätze regeln die Handhabung der Budgetierung bei der Gemeinde Riepsdorf.

Sie ergänzen die Regelungen der Gemeindehaushaltsverordnung (GemHVO)

um besondere Vereinbarungen zur Aufstellung und Ausführung des Produkthaushaltsplanes.

2. Verantwortlichkeit

Die Gesamtverantwortung für den Produkthaushalt trägt die Bürgermeisterin/der Bürgermeister.

Insbesondere bei erheblichen Abweichungen vom vereinbarten Finanzrahmen ist die Bürgermeisterin/der Bürgermeister zeitgerecht gegenüber der Gemeindevertretung berichtspflichtig unbeschadet der allgemein vereinbarten Fristen zur Berichterstattung.

Die in der Gemeindeordnung festgelegte Zuständigkeit der Bürgermeisterin/des Bürgermeisters bleibt davon unberührt.

Für die Teilpläne trägt die Produktverantwortliche oder der Produktverantwortliche im Hinblick auf die Erreichung der Produktziele und den vereinbarten Finanzrahmen die Verantwortung.

3. Budgets

Die Produkte der Teilergebnispläne und der Teilfinanzpläne werden gemäß § 20 GemHVO zu Budgets erklärt.

4. Bewirtschaftung

Die Konten des jeweiligen Teilplanes (Teilergebnis- und Teilfinanzplanes) werden verantwortlich von den jeweiligen Produktverantwortlichen verwaltet (mittelbewirtschaftende Stelle).

5. Deckungsfähigkeit

Für die echte und unechte Deckungsfähigkeit der Budgets gelten die Regelungen der GemHVO.

a) unechte Deckungsfähigkeit (§ 21 GemHVO)

Im Ergebnisplan dürfen Mehrerträge eines Budgets grundsätzlich für Mehraufwendungen dieses Budgets verwendet werden, um damit unabweisbare Mehraufwendungen ohne das Instrument

der überplanmäßigen Ausgabe flexibel leisten zu können.

Mehraufwendungen dürfen ausdrücklich dann nicht geleistet werden, wenn z.B. Mehrerträge ausschließlich daraus resultieren, dass Gebührensätze angehoben wurden und keine tatsächliche Steigerung der Leistung ursächlich für den Mehrertrag ist.

b) echte Deckungsfähigkeit (§ 22 Abs. 1 GemHVO)

Die Aufwendungen eines Budgets mit Ausnahme der Aufwendungen der Konten:

5429	Verfüungsmittel
549x	Zuführungen zu Rückstellungen
57xx	bilanzielle Abschreibungen
5811	Interne Leistungsbeziehungen

sind gegenseitig deckungsfähig.

c) einseitige Deckungsfähigkeit (§ 22 Abs. 3 GemHVO)

Bei ausgeglichenem Ergebnisplan können zahlungswirksame Aufwendungen und die dazugehörigen Auszahlungen eines Budgets zugunsten von Auszahlungen für Investitionen und Investitionsförderungsmaßnahmen des entsprechenden Budgets für einseitig deckungsfähig erklärt werden.

6. Übertragbarkeit

Die Aufwendungen bzw. die Auszahlungen eines Budgets sind gem. § 23 Abs. 1 Nr. 3 GemHVO in das nächste Haushaltsjahr übertragbar.

Für Auszahlungen für Investitionen und Investitionsfördermaßnahmen gilt die Regelung des § 23 Abs. 2 GemHVO.

7. Auftragsverwaltung

Für Bestellungen und Aufträge über 1.000 EUR ist bei Erteilung der Bestellung bzw. des Auftrages unverzüglich ein Auftrag zu buchen.

Erläuterungen zu den Teilplänen nach § 18 GemHVO**Erhebliche Abweichungen der Ansätze für Erträge und Aufwendungen von den Ansätzen des Vorjahres**

vgl. 3.1 des Vorberichtes

neue Investitionen und Investitionsförderungsmaßnahmen

Fehlanzeige

Notwendigkeit und Höhe der Verpflichtungsermächtigungen

Es wird mit einer Zuweisung an das Land für den Radwegebau in 2027 gerechnet.

In diesem Zuge werden auch eingene Radweganschlussstellen, sowie Gehwege erstellt.

Aufwendungen zur Erfüllung von Verträgen, die die Gemeinde über ein Jahr hinaus zu erheblichen Zahlungen verpflichten

Fehlanzeige

von Beschäftigten aus Nebentätigkeiten abzuführende Beträge

Fehlanzeige

Besondere Bestimmungen im Haushaltsplan


Fehlanzeige

Abschreibungen, soweit von den im Vorjahr angewendeten Abschreibungsmethoden oder –ansätzen abgewichen wird

Gemäß § 43 GemHVO werden die Vermögensgegenstände des Anlagevermögens in gleichen Jahresraten über die betriebsgewöhnliche Nutzungsdauer (lineare Abschreibung) abgeschrieben.

Bei der betriebsgewöhnlichen Nutzungsdauer wurden die Vorschriften der Verwaltungsvorschrift über Abschreibungen von abnutzbaren Vermögensgegenständen des Anlagevermögens der Gemeinden (VV-Abschreibungen) angewandt. Diese VV-Abschreibungen sind gemäß Ziffer 5 verbindlich.


Von den vorgeschriebenen Nutzungsdauern wurde **nicht** abgewichen.



Ergebnishaushalt
Gemeinde Riepsdorf
2025

Ergebnisplan 2025

Ertrags- und Aufwandsarten			Ergebnis 2023	Ansatz 2024	Ansatz 2025	Ansatz 2026	Ansatz 2027	Ansatz 2028
1	2	3	4	5	6	7	8	9
40	1	Steuern und ähnliche Abgaben	1.248.310	859.400	903.000	933.500	965.300	993.000
41	2	+ Zuwendungen und allgemeine Umlagen	613.833	356.400	654.800	645.400	683.000	709.700
42	3	+ sonstige Transfererträge	0	0	0	0	0	0
43	4	+ öffentlich-rechtliche Leistungsentgelte	158	100	100	100	100	100
441, 442, 446	5	privatrechtliche Leistungsentgelte	32.196	21.800	29.200	29.600	30.000	30.400
448	6	Kostenerstattungen und Kostenumlagen	6.500	6.600	6.500	6.600	6.700	6.800
45	7	+ sonstige Erträge	27.349	28.400	28.100	28.500	28.900	29.300
471	8	+ aktivierte Eigenleistungen	0	0	0	0	0	0
472	9	+ / - Bestandsveränderungen	0	0	0	0	0	0
	10	= Erträge	1.928.346	1.272.700	1.621.700	1.643.700	1.714.000	1.769.300
50	11	Personalaufwendungen	1.007	9.600	19.000	19.200	19.400	19.600
51	12	+ Versorgungsaufwendungen	274	300	400	400	400	400
52	13	+ Aufwendungen für Sach- u. Dienstleistungen	332.305	560.900	758.700	228.100	231.400	234.700
57	14	+ bilanzielle Abschreibungen	62.347	49.400	56.600	47.400	45.800	44.900
53	15	+ Transferaufwendungen	854.220	931.500	891.300	897.600	909.400	921.400
54	16	+ sonstige Aufwendungen	245.799	364.700	335.000	263.700	267.700	271.800
	17	= Aufwendungen (= Zeilen 11 bis 16)	1.495.952	1.916.400	2.061.000	1.456.400	1.474.100	1.492.800
	18	= Ergebnis der laufenden Verwaltungstätigkeit (= Zeilen 10 / 17)	432.394	-643.700	-439.300	187.300	239.900	276.500
46	19	+ Finanzerträge	28	0	0	0	0	0
55	20	- Zinsen und sonstige Finanzaufwendungen	310	100	100	100	100	100
	21	= Finanzergebnis (= Zeilen 19 und 20)	-282	-100	-100	-100	-100	-100
	22	= Jahresergebnis (= Zeilen 18 und 21)	432.112	-643.800	-439.400	187.200	239.800	276.400
49	23	Inanspruchnahme der Ausgleichsrücklage nach § 26 Absatz 1 Satz 2 zum Haushaltsausgleich	0	0	439.400	0	0	0
	24	= Jahresergebnis unter Inanspruchnahme der Ausgleichsrücklage (= Zeilen 22 und 23)	432.112	-643.800	0	187.200	239.800	276.400
		<i>Nachrichtlich:</i>						
		<i>Erträge und Aufwendungen aus internen Leistungsbeziehungen</i>						
48		Erträge aus internen Leistungsbeziehungen	0	0	0	0	0	0
58		- Aufwendungen aus internen Leistungsbeziehungen	0	0	0	0	0	0
		= Ergebnis aus internen Leistungsbeziehungen	0	0	0	0	0	0
		<i>Nachrichtlich:</i>						
		<i>Nettoabschreibungsaufwand</i>						
571 + 574		bilanzielle Abschreibungen auf immaterielle Vermögensgegenstände und Sachanlagen sowie auf geleistete Zuwendungen	62.146	49.400	56.600	47.400	45.800	44.900
416 + 437		- Erträge aus der Auflösung von Sonderposten aus Zuschüssen und Zuwendungen sowie für Beiträge	9.303	7.100	7.200	6.300	6.200	6.200
		= Nettoabschreibungsaufwand	52.843	42.300	49.400	41.100	39.600	38.700



Finanzhaushalt
Gemeinde Riepsdorf
2025

Finanzplan 2025


Ein- und Auszahlungsarten			Ergebnis 2023	Ansatz 2024	Ansatz 2025	Ansatz 2026	Ansatz 2027	Ansatz 2028
1	2	3	4	5	6	7	8	9
60	1	Steuern und ähnliche Abgaben	1.220.229	859.400	903.000	933.500	965.300	993.000
61	2	+ Zuwendungen und allgemeine Umlagen	604.688	349.400	647.700	639.200	676.900	703.600
62	3	+ sonstige Transfereinzahlungen	73.001	0	0	0	0	0
63	4	+ öffentlich-rechtliche Leistungsentgelte	0	0	0	0	0	0
641, 642, 646	5	+ privatrechtliche Leistungsentgelte	31.194	21.800	29.200	29.600	30.000	30.400
648	6	+ Kostenerstattungen und Kostenumlagen	6.500	6.600	6.500	6.600	6.700	6.800
65	7	+ sonstige Einzahlungen	29.074	28.300	28.000	28.400	28.800	29.200
66	8	+ Zinsen und sonstige Finanzeinzahlungen	416	100	100	100	100	100
	9	= Einzahlungen aus laufender Verwaltungstätigkeit	1.965.101	1.265.600	1.614.500	1.637.400	1.707.800	1.763.100
70	10	Personalauszahlungen	1.282	9.900	19.400	19.600	19.800	20.000
71	11	+ Versorgungsauszahlungen	0	0	0	0	0	0
72	12	+ Auszahlungen für Sach- u. Dienstleistungen	395.960	560.900	758.700	228.100	231.400	234.700
75	13	+ Zinsen und sonstige Finanzauszahlungen	310	100	100	100	100	100
73	14	+ Transferauszahlungen	841.190	931.500	891.300	897.600	909.400	921.400
74	15	+ sonstige Auszahlungen	206.408	364.700	335.000	263.700	267.700	271.800
	16	= Auszahlungen aus laufender Verwaltungstätigkeit (= Zeilen 10 bis 15)	1.445.150	1.867.100	2.004.500	1.409.100	1.428.400	1.448.000
	17	= Saldo aus laufender Verwaltungstätigkeit (= Zeilen 9 / 16)	519.951	-601.500	-390.000	228.300	279.400	315.100
681	18	Einzahlungen aus Zuweisungen und Zuschüssen für Investitionen und Investitionsförderungsmaßnahmen	150	31.800	31.800	0	0	0
682	19	+ Einzahlungen aus der Veräußerung von Grundstücken und Gebäuden	0	0	0	0	0	0
683	20	+ Einzahlungen aus der Veräußerung von beweglichem Anlagevermögen	0	0	0	0	0	0
684	21	+ Einzahlungen aus der Veräußerung von Finanzanlagen	0	0	0	0	0	0
685	22	+ Einzahlungen aus der Abwicklung von Baumaßnahmen	0	0	0	0	0	0
686	23	+ Einzahlungen aus Rückflüssen (für Investitionen und Investitionsförderungsmaßnahmen Dritter)	0	0	0	0	0	0
688	24	+ Einzahlungen aus Beiträgen u. ä. Entgelten	0	0	0	0	0	0
689	25	+ sonstige Investitionseinzahlungen	0	0	0	0	0	0
	26	= Einzahlungen aus Investitionstätigkeit	150	31.800	31.800	0	0	0
781	27	Auszahlungen von Zuweisungen und Zuschüssen für Investitionen und Investitionsförderungsmaßnahmen	0	0	1.000	1.000	211.000	0
782	28	+ Auszahlungen für den Erwerb von Grundstücken und Gebäuden	2.132	0	0	0	0	0
783	29	+ Auszahlungen für den Erwerb von beweglichem Anlagevermögen	95.433	67.700	91.800	4.500	4.500	0
784	30	+ Auszahlungen für den Erwerb von Finanzanlagen	0	0	0	0	0	0
785	31	+ Auszahlungen für Baumaßnahmen	5.579	3.500	47.000	0	350.100	0
786	32	+ Auszahlungen für die Gewährung von Ausleihungen (für Investitionen und Investitionsförderungsmaßnahmen Dritter)	0	0	0	0	0	0
787	33	+ sonstige Investitionsauszahlungen	0	0	0	0	0	0
	34	= Auszahlungen aus Investitionstätigkeit (= Zeilen 27 bis 33)	103.144	71.200	139.800	5.500	565.600	0
	35	= Saldo aus Investitionstätigkeit (= Zeilen 26 / 34)	-102.994	-39.400	-108.000	-5.500	-565.600	0
672	35a	Einzahlungen aus fremden Finanzmitteln	0	0	0	0	0	0
772	35b	Auszahlungen aus fremden Finanzmittel	0	0	0	0	0	0

Finanzplan 2025

Ein- und Auszahlungsarten			Ergebnis 2023	Ansatz 2024	Ansatz 2025	Ansatz 2026	Ansatz 2027	Ansatz 2028
1	2	3	4	5	6	7	8	9
	35c	= Saldo aus fremden Finanzmitteln	0	0	0	0	0	0
673	35d	Einzahlungen für amtsangehörige Gemeinden	0	0	0	0	0	0
773	35f	Auszahlungen aus amtsangehörige Gemeinden	0	0	0	0	0	0
	35e	= Saldo aus Ein- und Auszahlungen für amtsangehörige Gemeinden	0	0	0	0	0	0
	36	= Finanzmittelüberschuss/-fehlbetrag (= Zeilen 17, 35, 35c und 35e)	416.958	-640.900	-498.000	222.800	-286.200	315.100
692	37	+ Aufnahme von Krediten für Investitionen und Investitionsförderungsmaßnahmen	0	0	0	0	0	0
695	38	+ Einzahlungen aus Rückflüssen von Darlehen aus der Anlage liquider Mittel	0	0	0	0	0	0
693	39	+ Aufnahme von Kassenkrediten	0	0	0	0	0	0
792	40	- Tilgung von Krediten für Investitionen und Investitionsförderungsmaßnahmen	0	0	0	0	0	0
795	41	- Auszahlungen aus der Gewährung von Darlehen zur Anlage liquider Mittel	0	0	0	0	0	0
793	42	- Tilgung von Kassenkrediten (ohne Kontokorrent)	0	0	0	0	0	0
	43	= Saldo aus Finanzierungstätigkeit	0	0	0	0	0	0
	44	= Finanzmittelsaldo (= Zeilen 36 und 43)	416.958	-640.900	-498.000	222.800	-286.200	315.100
	45	+ Finanzmittelbestand am Anfang des Haushaltsjahres	1.031.553	1.448.511	807.611	309.611	532.411	246.211
332	46	- Anfangsbestand Kassenkredite aus Kontokorrent	0	0	0	0	0	0
332	47	+ Endbestand Kassenkredite aus Kontokorrent	0	0	0	0	0	0
	48	= Finanzmittelbestand zum Ende des Haushaltsjahres (= Zeilen 44 bis 47)	1.448.511	807.611	309.611	532.411	246.211	561.311
		<i>Nachrichtlich:</i>						
		<i>an das Land abzuführender Beitrag nach § 21 Abs. 2 des Gesetzes zur Ausführung des Krankenhausfinanzierungsges. (AG-KHG), Einzahlungen aus der Veräußerung von Finanzanlagen, Auszahlungen aus dem Erwerb von Finanzanlagen und Tilgung von Krediten für Investitionen und Investitionsförderungsmaßnahmen abzuführender Beitrag nach § 21 Abs. 2 AG-KHG</i>						
7311			0	0	0	0	0	0
..								
684		Einzahlungen aus der Veräußerung von Finanzanlagen	0	0	0	0	0	0
6842		Börsennotierte Aktien	0	0	0	0	0	0
6843		Nicht börsennotierte Aktien	0	0	0	0	0	0
6844		Sonstige Anteilsrechte	0	0	0	0	0	0
6845		Investmentzertifikate	0	0	0	0	0	0
6846		Kapitalmarktpapiere	0	0	0	0	0	0
6847		Geldmarktpapiere*	0	0	0	0	0	0
6848		Finanzderivate	0	0	0	0	0	0
784		Auszahlungen aus dem Erwerb von Finanzanlagen	0	0	0	0	0	0
7842		Börsennotierte Aktien	0	0	0	0	0	0
7843		Nicht börsennotierte Aktien	0	0	0	0	0	0
7844		Sonstige Anteilsrechte	0	0	0	0	0	0
7845		Investmentzertifikate	0	0	0	0	0	0
7846		Kapitalmarktpapiere	0	0	0	0	0	0
7847		Geldmarktpapiere	0	0	0	0	0	0
7848		Finanzderivate	0	0	0	0	0	0

Finanzplan 2025

Ein- und Auszahlungsarten			Ergebnis 2023	Ansatz 2024	Ansatz 2025	Ansatz 2026	Ansatz 2027	Ansatz 2028
1	2	3	4	5	6	7	8	9
792.. 4		Umschuldung	0	0	0	0	0	0
792.. 5		Ordentliche Tilgung	0	0	0	0	0	0
792.. 6		Außerordentliche Tilgung	0	0	0	0	0	0



Übersicht Erträge Aufwendungen

Gemeinde Riepsdorf

2025

Übersicht über Erträge und Aufwendungen

Mandant **Gemeinde Riepsdorf**

Haushaltsjahr **2025**

erstellt am 11.11.2024

Übersicht Erträge Aufwendungen

Erträge und Aufwendungen		Vorvorjahr (2023)				Vorjahr (2024)				Haushaltsjahr (2025)			
Berichtspositionen		Erträge	Aufwendungen	Personal-aufwendungen	Jahresergebnis	Erträge	Aufwendungen	Personal-aufwendungen	Jahresergebnis	Erträge	Aufwendungen	Personal-aufwendungen	Jahresergebnis
1	2	3	4	5	6	7	8	9	10	11	12	13	14
1	Zentrale Verwaltung	29.021	174.458	1.007	-145.437	43.900	271.900	1.300	-228.000	51.300	266.700	10.200	-215.400
11	Innere Verwaltung	23.989	63.732	1.007	-39.743	42.500	128.600	1.300	-86.100	49.800	109.300	1.400	-59.500
12	Sicherheit und Ordnung	5.032	110.726	0	-105.694	1.400	143.300	0	-141.900	1.500	157.400	8.800	-155.900
2	Schule und Kultur	0	196.036	0	-196.036	0	226.500	0	-226.500	0	188.100	0	-188.100
21-24	Schulträgeraufgaben	0	194.882	0	-194.882	0	224.500	0	-224.500	0	186.500	0	-186.500
25-29	Kultur und Wissenschaft	0	1.154	0	-1.154	0	2.000	0	-2.000	0	1.600	0	-1.600
3	Soziales und Jugend	235	148.290	0	-148.055	100	161.000	0	-160.900	100	161.200	0	-161.100
31-35	Soziale Hilfen	235	1.000	0	-765	100	1.000	0	-900	100	1.000	0	-900
36	Kinder-, Jugend- und Familienhilfe	0	147.290	0	-147.290	0	160.000	0	-160.000	0	160.200	0	-160.200
4	Gesundheit und Sport	3.204	20.261	0	-17.057	3.200	32.200	0	-29.000	3.200	31.000	0	-27.800
41	Gesundheitsdienste	0	0	0	0	0	0	0	0	0	0	0	0
42	Sportförderung	3.204	20.261	0	-17.057	3.200	32.200	0	-29.000	3.200	31.000	0	-27.800
5	Gestaltung der Umwelt	47.838	246.607	0	-198.769	72.300	459.800	8.300	-387.500	72.000	686.800	8.800	-614.800
51	Räumliche Planung und Entwicklung	0	262	0	-262	0	8.000	0	-8.000	0	11.000	0	-11.000
52	Bauen und Wohnen	28	0	0	28	0	0	0	0	0	0	0	0
53	Ver- und Entsorgung	26.983	120	0	26.863	29.500	500	0	29.000	29.200	500	0	28.700
54	Verkehrsflächen und -anlagen, ÖPNV	20.487	242.123	0	-221.636	15.300	406.500	8.300	-391.200	15.300	630.500	8.800	-615.200
55	Natur- und Landschaftspflege	340	4.102	0	-3.762	500	14.800	0	-14.300	500	14.800	0	-14.300
56	Umweltschutz	0	0	0	0	27.000	30.000	0	-3.000	27.000	30.000	0	-3.000

Gemeinde Riepsdorf

Seite 43 von 339

57	Wirtschaft und Tourismus	0	0	0	0	0	0	0	0	0	0	0	
6	Zentrale Finanzleistungen	1.848.076	710.609	0	1.137.467	1.153.200	765.100	0	388.100	1.934.500	727.300	0	1.207.200
61	Allgemeine Finanzwirtschaft	1.848.076	710.609	0	1.137.467	1.153.200	765.100	0	388.100	1.934.500	727.300	0	1.207.200

Übersicht über Einzahlungen und Auszahlungen

Mandant **Gemeinde Riepsdorf**

Haushaltsjahr **2025**


erstellt am 11.11.2024

Übersicht Erträge Aufwendungen

Einzahlungen und Auszahlungen		Vorvorjahr (2023)						Vorjahr (2024)						Haushaltsjahr (2025)					
		Ifd. Verwaltungstätigkeit			Investitionstätigkeit			Ifd. Verwaltungstätigkeit			Investitionstätigkeit			Ifd. Verwaltungstätigkeit			Investitionstätigkeit		
Berichtspositionen		Einzahlung	Auszahlung	Saldo	Einzahlung	Auszahlung	Saldo	Einzahlung	Auszahlung	Saldo	Einzahlung	Auszahlung	Saldo	Einzahlung	Auszahlung	Saldo	Einzahlung	Auszahlung	Saldo
1	2	3	4	5	6	7	8	9	10	11	12	13	14	15	16	17	18	19	20
1	Zentrale Verwaltung	27.785	137.363	-109.577	150	100.257	-100.107	42.700	252.700	-210.000	31.800	23.900	7.900	50.000	241.400	-191.400	31.800	107.800	-76.000
11	Innere Verwaltung	26.399	61.407	-35.008	0	716	-716	42.500	127.000	-84.500	0	6.000	-6.000	49.800	107.500	-57.700	0	0	0
12	Sicherheit und Ordnung	1.386	75.956	-74.570	150	99.541	-99.391	200	125.700	-125.500	31.800	17.900	13.900	200	133.900	-133.700	31.800	107.800	-76.000
2	Schule und Kultur	0	144.847	-144.847	0	0	0	0	214.500	-214.500	0	0	0	0	176.000	-176.000	0	1.000	-1.000
21-24	Schulträgeraufgaben	0	143.611	-143.611	0	0	0	0	212.500	-212.500	0	0	0	0	174.400	-174.400	0	1.000	-1.000
25-29	Kultur und Wissenschaft	0	1.236	-1.236	0	0	0	0	2.000	-2.000	0	0	0	0	1.600	-1.600	0	0	0
3	Soziales und Jugend	0	134.666	-134.666	0	0	0	100	161.000	-160.900	0	0	0	100	161.200	-161.100	0	0	0
31-35	Soziale Hilfen	0	1.000	-1.000	0	0	0	100	1.000	-900	0	0	0	100	1.000	-900	0	0	0
36	Kinder-, Jugend- und Familienhilfe	0	133.666	-133.666	0	0	0	0	160.000	-160.000	0	0	0	0	160.200	-160.200	0	0	0
4	Gesundheit und Sport	0	15.826	-15.826	0	0	0	0	27.400	-27.400	0	0	0	0	26.200	-26.200	0	0	0
41	Gesundheitsdienste	0	0	0	0	0	0	0	0	0	0	0	0	0	0	0	0	0	0
42	Sportförderung	0	15.826	-15.826	0	0	0	0	27.400	-27.400	0	0	0	0	26.200	-26.200	0	0	0
5	Gestaltung der Umwelt	118.174	302.040	-183.866	0	2.886	-2.886	69.600	446.400	-376.800	0	47.300	-47.300	69.300	672.400	-603.100	0	31.000	-31.000
51	Räumliche Planung und Entwicklung	0	262	-262	0	0	0	0	8.000	-8.000	0	0	0	0	11.000	-11.000	0	0	0
52	Bauen und Wohnen	28	0	28	0	0	0	0	0	0	0	0	0	0	0	0	0	0	0
53	Ver- und Entsorgung	30.183	120	30.063	0	0	0	29.500	500	29.000	0	0	0	29.200	500	28.700	0	0	0
54	Verkehrsflächen und -anlagen, ÖPNV	87.963	299.559	-211.596	0	2.886	-2.886	12.900	395.200	-382.300	0	27.800	-27.800	12.900	618.200	-605.300	0	29.500	-29.500
55	Natur- und Landschaftspflege	0	2.098	-2.098	0	0	0	200	12.700	-12.500	0	19.500	-19.500	200	12.700	-12.500	0	1.500	-1.500

Gemeinde Riepsdorf

56	Umweltschutz	0	0	0	0	0	0	27.000	30.000	-3.000	0	0	0	27.000	30.000	-3.000	0	0
57	Wirtschaft und Tourismus	0	0	0	0	0	0	0	0	0	0	0	0	0	0	0	0	0
6	Zentrale Finanzleistungen	1.819.142	710.408	1.108.734	0	0	0	1.153.200	765.100	388.100	0	0	0	1.495.100	727.300	767.800	0	0
61	Allgemeine Finanzwirtschaft	1.819.142	710.408	1.108.734	0	0	0	1.153.200	765.100	388.100	0	0	0	1.495.100	727.300	767.800	0	0



Teilpläne

Gemeinde Riepsdorf

2025

Teilhaushalt 2025

Produktbereich	11	Innere Verwaltung
Produktgruppe	111	Verwaltungssteuerung und -service
Produkt	111000	Gemeindeorgane

Allgemeine Angaben

zuständiger Fachbereich	1000 Hauptamt
verantwortlich	Anne Geisler
Beschreibung	Geschäftsführung für die Gemeindevertretung und die Ausschüsse Einladung, organisatorische Betreuung, Sitzungsprotokolle Abwicklung der Aufwandsentschädigungen und Sitzungsgelder Repräsentationskosten
Auftragsgrundlage	Gemeindeordnung Hauptsatzung Geschäftsordnung
Zielgruppe	Gemeindevertreterinnen, Gemeindevertreter und wählbare Bürgerinnen, wählbare Bürger der Gemeinde Riepsdorf
Ziele	Organisatorische und fachliche Unterstützung der Gemeindevertretung sowie aller weiteren Gremien zur kommunalen Willensbildung Optimierung der Vorbereitung, Durchführung und Nachbereitung der Sitzungen

Teilhaushalt 2025

Produktbereich 11 Innere Verwaltung
 Produktgruppe 111 Verwaltungssteuerung und -service
 Produkt 111000 Gemeindeorgane

Teilergebnisplan

Ertrags- und Aufwandsarten	Ergebnis 2023	Ansatz 2024	Ansatz 2025	Planung 2026	Planung 2027	Planung 2028
	1	2	3	4	5	6
1 Steuern und ähnliche Abgaben (40)	0	0	0	0	0	0
2 + Zuwendungen und allgemeine Umlagen (41)	0	0	0	0	0	0
3 + Sonstige Transfererträge (42)	0	0	0	0	0	0
4 + Öffentlich-rechtliche Leistungsentgelte (43)	0	0	0	0	0	0
5 + Privatrechtliche Leistungsentgelte (441,442,446)	71	100	100	100	100	100
6 + Kostenerstattungen und Kostenumlagen (448)	0	0	0	0	0	0
7 + Sonstige ordentliche Erträge (45)	0	0	0	0	0	0
8 + Aktivierte Eigenleistungen (471)	0	0	0	0	0	0
9 +/- Bestandsveränderungen (472)	0	0	0	0	0	0
10 = Ordentliche Erträge (= Zeilen 1 bis 9)	71	100	100	100	100	100
11 Personalaufwendungen (50)	1.007	1.300	1.400	1.400	1.400	1.400
12 + Versorgungsaufwendungen (51)	274	300	400	400	400	400
13 + Aufwendungen für Sach- und Dienstleistungen (52)	5.296	5.500	5.500	5.600	5.700	5.800
14 + Bilanzielle Abschreibungen (57)	0	0	0	0	0	0
15 + Transferaufwendungen (53)	0	0	0	0	0	0
16 + Sonstige ordentliche Aufwendungen (54)	14.551	14.100	14.400	14.600	14.900	15.200
17 davon Verfügungsmittel (54293)	0	0	0	0	0	0
18 = Ordentliche Aufwendungen (= Zeilen 11 bis 16)	21.128	21.200	21.700	22.000	22.400	22.800
19 = Ergebnis der lfd. Verwaltungstätigkeit (= Zeilen 10 und 18)	21.057-	21.100-	21.600-	21.900-	22.300-	22.700-
20 + Finanzerträge (46)	0	0	0	0	0	0
21 - Zinsen und sonstige Finanzaufwendungen (55)	0	0	0	0	0	0
22 = Finanzergebnis (=Zeilen 20 und 21)	0	0	0	0	0	0
23 = Ordentliches Ergebnis (= Zeilen 19 und 22)	21.057-	21.100-	21.600-	21.900-	22.300-	22.700-
24 + Außerordentliche Erträge (49)	0	0	0	0	0	0
25 - Außerordentliche Aufwendungen (59)	0	0	0	0	0	0
26 = Außerordentliches Ergebnis (= Zeilen 24 und 25)	0	0	0	0	0	0
27 = Ergebnis vor Berücksichtigung der internen Leistungsbeziehungen	21.057-	21.100-	21.600-	21.900-	22.300-	22.700-
28 + Erträge aus internen Leistungsbeziehungen (48)	0	0	0	0	0	0
29 - Aufwendungen aus internen Leistungsbeziehungen (58)	0	0	0	0	0	0
30 = Ergebnis (= Zeilen 27,28 und 29)	21.057-	21.100-	21.600-	21.900-	22.300-	22.700-

Teilhaushalt 2025

Produktbereich 11 Innere Verwaltung
 Produktgruppe 111 Verwaltungssteuerung und -service
 Produkt 111000 Gemeindeorgane

Teilfinanzplan - A. Zahlungsübersicht

Ein- und Auszahlungsarten	Ergebnis 2023 1	Ansatz 2024 2	Ansatz 2025 3	Verpfl. Erm. 4	Planung 2026 5	Planung 2027 6	Planung 2028 7
Einzahlungen aus laufender Verwaltungstätigkeit							
1 Steuern und ähnliche Abgaben (60)	0	0	0	0	0	0	0
2 + Zuwendungen und allg. Umlagen (61)	0	0	0	0	0	0	0
3 + Sonstige Transfereinzahlungen (62)	0	0	0	0	0	0	0
4 + Öffentlich-rechtliche Leistungsentgelte (63)	0	0	0	0	0	0	0
5 + Privatrechtliche Leistungsentgelte (641,642,646)	71	100	100	0	100	100	100
6 + Kostenerstattungen,Kostenumlagen (648)	0	0	0	0	0	0	0
7 + Sonstige Einzahlungen (65)	0	0	0	0	0	0	0
8 + Zinsen und sonstige Finanzeinzahlungen (66)	0	0	0	0	0	0	0
9 = Einzahlungen aus laufender Verwaltungstätigkeit (= Zeilen 1 bis 8)	71	100	100	0	100	100	100
Auszahlungen aus laufender Verwaltungstätigkeit							
10 Personalauszahlungen (70)	1.281	1.600	1.800	0	1.800	1.800	1.800
11 + Versorgungsauszahlungen (71)	0	0	0	0	0	0	0
12 + Auszahlungen für Sach- und Dienstleistungen (72)	5.035	5.500	5.500	0	5.600	5.700	5.800
13 + Zinsen und sonstige Finanzauszahlungen (75)	0	0	0	0	0	0	0
14 + Transferauszahlungen (73)	0	0	0	0	0	0	0
15 + Sonstige Auszahlungen (74)	14.586	14.100	14.400	0	14.600	14.900	15.200
16 = Auszahlungen aus laufender Verwaltungstätigkeit (= Zeilen 10 bis 15)	20.902	21.200	21.700	0	22.000	22.400	22.800
17 = Saldo aus laufender Verwaltungs- tätigkeit (= Zeilen 9 und 16)	20.831-	21.100-	21.600-	0	21.900-	22.300-	22.700-

Teilhaushalt 2025

Produktbereich 11 Innere Verwaltung
 Produktgruppe 111 Verwaltungssteuerung und -service
 Produkt 111000 Gemeindeorgane

Teilfinanzplan - A. Zahlungsübersicht

Ein- und Auszahlungsarten	Ergebnis 2023 1	Ansatz 2024 2	Ansatz 2025 3	Verpfl. Erm. 4	Planung 2026 5	Planung 2027 6	Planung 2028 7
Einzahlungen aus Investitionstätigkeit							
18 aus Zuweisungen und Zuschüssen Inv. und Inv.Förderungsmaßnahmen (681)	0	0	0	0	0	0	0
19 aus der Veräußerung von Grundstücken und Gebäuden (682)	0	0	0	0	0	0	0
20 aus der Veräußerung von beweglichem Anlagevermögen (683)	0	0	0	0	0	0	0
21 aus Veräußerung v. Finanzanlagen (684)	0	0	0	0	0	0	0
22 aus der Abwicklung von Baumaßn. (685)	0	0	0	0	0	0	0
23 aus Rückflüssen (a.Investitionen u. Inv. Förderungsmaßnahmen Dritter) (686)	0	0	0	0	0	0	0
24 aus Beiträgen u. ä. Entgelten (688)	0	0	0	0	0	0	0
25 sonstige Investitionseinzahlungen (687,689)	0	0	0	0	0	0	0
26 = Summe der investiven Einzahlungen (= Zeilen 18 bis 25)	0	0	0	0	0	0	0
Auszahlungen aus Investitionstätigkeit							
27 für Zuweisungen und Zuschüssen f. Inv. und Inv.Förderungsmaßnahmen (781)	0	0	0	0	0	0	0
28 für den Erwerb von Grundstücken und Gebäuden (782)	0	0	0	0	0	0	0
29 für den Erwerb von beweglichem Anlagevermögen (783)	0	1.000	0	0	0	0	0
30 für den Erwerb von Finanzanlagen (784)	0	0	0	0	0	0	0
31 für Baumaßnahmen (785)	0	0	0	0	0	0	0
32 für die Gewährung von Ausleihungen (für Investitionen und Investitionsförderungsmaßnahmen Dritter) (786)	0	0	0	0	0	0	0
33 Sonstige Investitionsauszahlungen (787,788,789)	0	0	0	0	0	0	0
34 = Summe der investiven Auszahlungen (= Zeilen 27 bis 33)	0	1.000	0	0	0	0	0
35 = Saldo der Investitionstätigkeit (= Zeilen 26 und 34)	0	1.000-	0	0	0	0	0

Teilhaushalt 2025

Produktbereich 11 Innere Verwaltung
 Produktgruppe 111 Verwaltungssteuerung und -service
 Produkt 111000 Gemeindeorgane

Teilfinanzplan - A. Zahlungsübersicht

35a = Einzahlungen aus fremden Finanzmitteln	0	-----	-----	-----	-----	-----	-----
35b = Auszahlungen aus fremden Finanzmitteln	0	-----	-----	-----	-----	-----	-----
35c = Saldo aus fremden Finanzmitteln	0	-----	-----	-----	-----	-----	-----
36 = Finanzmittelüberschuss/-fehlbetrag	20.831-	22.100-	21.600-	0	21.900-	22.300-	22.700-
37 + Aufnahme v. Krediten f. Investitionen und Investitionsförderungsmaßn. (692)	0	0	0	0	0	0	0
38 + Einzahlungen aus Rückflüssen von Darlehen aus Anlage liquider Mittel (695)	0	0	0	0	0	0	0
39 - Tilgungv. Krediten f. Investitionen und Investitionsförderungsmaßn. (792)	0	0	0	0	0	0	0
40 - Auszahlungen aus Gewährung von Darlehen zur Anlage liquider Mittel (795)	0	0	0	0	0	0	0
41 = Saldo aus Finanzierungstätigkeit	0	0	0	0	0	0	0

Teilhaushalt 2025

Produktbereich 11 Innere Verwaltung
 Produktgruppe 111 Verwaltungssteuerung und -service
 Produkt 111000 **Gemeindeorgane**

Teilfinanzplan - B. Planung einzelner Investitionsmaßnahmen

Investitionsmaßnahmen	Ergebnis 2023	Ansatz 2024	Ansatz 2025	Planung 2026	Planung 2027	Planung 2028	bisher be- reitetgestellt
	1	2	Verpfl.Er gesamt	Verpfl.Erm. 2026	Verpfl.Erm. 2027	Verpfl.Erm. 2028	Gesamt Einz./Ausz.
			3	4	5	6	7
Investitionsmaßnahmen unterhalb der festgesetzten Wertgrenzen							
Summe der investiven Einzahlungen	0	0	0	0	0	0	0
			-	-	-	-	0
Summe der investiven Auszahlungen	0	1.000	0	0	0	0	1.000
			0	0	0	0	1.000
Saldo (Einzahlungen ./ Auszahlungen)	0	1.000-	0	0	0	0	1.000-
			-	-	-	-	1.000-

Teilhaushalt 2025

Produktbereich	11	Innere Verwaltung
Produktgruppe	111	Verwaltungssteuerung und -service
Produkt	111001	Hauptamt

Allgemeine Angaben

zuständiger Fachbereich	1000 Hauptamt
verantwortlich	Anne Geisler
Beschreibung	Abwicklung allgemeiner Angelegenheiten der Gemeinde wie z.B. Mitgliedschaft in Vereinen und Verbänden
Auftragsgrundlage	freiwillige Leistung
Zielgruppe	Vereine und Verbände
Ziele	Vertretung der Gemeinde in Vereinen und Verbänden wie z.B. Schleswig-Holsteinischer Gemeindetag

Teilhaushalt 2025

Produktbereich 11 Innere Verwaltung
 Produktgruppe 111 Verwaltungssteuerung und -service
 Produkt 111001 Hauptamt

Teilergebnisplan

Ertrags- und Aufwandsarten	Ergebnis 2023 1	Ansatz 2024 2	Ansatz 2025 3	Planung 2026 4	Planung 2027 5	Planung 2028 6
1 Steuern und ähnliche Abgaben (40)	0	0	0	0	0	0
2 + Zuwendungen und allgemeine Umlagen (41)	0	22.500	22.500	0	0	0
3 + Sonstige Transfererträge (42)	0	0	0	0	0	0
4 + Öffentlich-rechtliche Leistungsentgelte (43)	0	0	0	0	0	0
5 + Privatrechtliche Leistungsentgelte (441,442,446)	0	100	100	100	100	100
6 + Kostenerstattungen und Kostenumlagen (448)	0	0	0	0	0	0
7 + Sonstige ordentliche Erträge (45)	0	0	0	0	0	0
8 + Aktivierte Eigenleistungen (471)	0	0	0	0	0	0
9 +/- Bestandsveränderungen (472)	0	0	0	0	0	0
10 = Ordentliche Erträge (= Zeilen 1 bis 9)	0	22.600	22.600	100	100	100
11 Personalaufwendungen (50)	0	0	0	0	0	0
12 + Versorgungsaufwendungen (51)	0	0	0	0	0	0
13 + Aufwendungen für Sach- und Dienstleistungen (52)	0	0	0	0	0	0
14 + Bilanzielle Abschreibungen (57)	0	0	0	0	0	0
15 + Transferaufwendungen (53)	0	2.000	3.000	3.000	3.000	3.000
16 + Sonstige ordentliche Aufwendungen (54)	1.631	37.000	37.000	2.800	2.800	2.800
17 davon Verfügungsmittel (54293)	0	0	0	0	0	0
18 = Ordentliche Aufwendungen (= Zeilen 11 bis 16)	1.631	39.000	40.000	5.800	5.800	5.800
19 = Ergebnis der lfd. Verwaltungstätigkeit (= Zeilen 10 und 18)	1.631-	16.400-	17.400-	5.700-	5.700-	5.700-
20 + Finanzerträge (46)	0	0	0	0	0	0
21 - Zinsen und sonstige Finanzaufwendungen (55)	0	0	0	0	0	0
22 = Finanzergebnis (=Zeilen 20 und 21)	0	0	0	0	0	0
23 = Ordentliches Ergebnis (= Zeilen 19 und 22)	1.631-	16.400-	17.400-	5.700-	5.700-	5.700-
24 + Außerordentliche Erträge (49)	0	0	0	0	0	0
25 - Außerordentliche Aufwendungen (59)	0	0	0	0	0	0
26 = Außerordentliches Ergebnis (= Zeilen 24 und 25)	0	0	0	0	0	0
27 = Ergebnis vor Berücksichtigung der internen Leistungsbeziehungen	1.631-	16.400-	17.400-	5.700-	5.700-	5.700-
28 + Erträge aus internen Leistungsbeziehungen (48)	0	0	0	0	0	0
29 - Aufwendungen aus internen Leistungsbeziehungen (58)	0	0	0	0	0	0
30 = Ergebnis (= Zeilen 27,28 und 29)	1.631-	16.400-	17.400-	5.700-	5.700-	5.700-

Teilhaushalt 2025

Produktbereich 11 Innere Verwaltung
 Produktgruppe 111 Verwaltungssteuerung und -service
 Produkt 111001 Hauptamt

Teilfinanzplan - A. Zahlungsübersicht

Ein- und Auszahlungsarten	Ergebnis 2023 1	Ansatz 2024 2	Ansatz 2025 3	Verpfl. Erm. 4	Planung 2026 5	Planung 2027 6	Planung 2028 7
Einzahlungen aus laufender Verwaltungstätigkeit							
1 Steuern und ähnliche Abgaben (60)	0	0	0	0	0	0	0
2 + Zuwendungen und allg. Umlagen (61)	0	22.500	22.500	0	0	0	0
3 + Sonstige Transfereinzahlungen (62)	0	0	0	0	0	0	0
4 + Öffentlich-rechtliche Leistungsentgelte (63)	0	0	0	0	0	0	0
5 + Privatrechtliche Leistungsentgelte (641,642,646)	0	100	100	0	100	100	100
6 + Kostenerstattungen,Kostenumlagen (648)	0	0	0	0	0	0	0
7 + Sonstige Einzahlungen (65)	0	0	0	0	0	0	0
8 + Zinsen und sonstige Finanzeinzahlungen (66)	0	0	0	0	0	0	0
9 = Einzahlungen aus laufender Verwaltungstätigkeit (= Zeilen 1 bis 8)	0	22.600	22.600	0	100	100	100
Auszahlungen aus laufender Verwaltungstätigkeit							
10 Personalauszahlungen (70)	0	0	0	0	0	0	0
11 + Versorgungsauszahlungen (71)	0	0	0	0	0	0	0
12 + Auszahlungen für Sach- und Dienstleistungen (72)	0	0	0	0	0	0	0
13 + Zinsen und sonstige Finanzauszahlungen (75)	0	0	0	0	0	0	0
14 + Transferauszahlungen (73)	0	2.000	3.000	0	3.000	3.000	3.000
15 + Sonstige Auszahlungen (74)	1.619	37.000	37.000	0	2.800	2.800	2.800
16 = Auszahlungen aus laufender Verwaltungstätigkeit (= Zeilen 10 bis 15)	1.619	39.000	40.000	0	5.800	5.800	5.800
17 = Saldo aus laufender Verwaltungs- tätigkeit (= Zeilen 9 und 16)	1.619-	16.400-	17.400-	0	5.700-	5.700-	5.700-

Teilhaushalt 2025

Produktbereich 11 Innere Verwaltung
 Produktgruppe 111 Verwaltungssteuerung und -service
 Produkt 111001 Hauptamt

Teilfinanzplan - A. Zahlungsübersicht

Ein- und Auszahlungsarten	Ergebnis 2023 1	Ansatz 2024 2	Ansatz 2025 3	Verpfl. Erm. 4	Planung 2026 5	Planung 2027 6	Planung 2028 7
Einzahlungen aus Investitionstätigkeit							
18 aus Zuweisungen und Zuschüssen Inv. und Inv.Förderungsmaßnahmen (681)	0	0	0	0	0	0	0
19 aus der Veräußerung von Grundstücken und Gebäuden (682)	0	0	0	0	0	0	0
20 aus der Veräußerung von beweglichem Anlagevermögen (683)	0	0	0	0	0	0	0
21 aus Veräußerung v. Finanzanlagen (684)	0	0	0	0	0	0	0
22 aus der Abwicklung von Baumaßn. (685)	0	0	0	0	0	0	0
23 aus Rückflüssen (a.Investitionen u. Inv. Förderungsmaßnahmen Dritter) (686)	0	0	0	0	0	0	0
24 aus Beiträgen u. ä. Entgelten (688)	0	0	0	0	0	0	0
25 sonstige Investitionseinzahlungen (687,689)	0	0	0	0	0	0	0
26 = Summe der investiven Einzahlungen (= Zeilen 18 bis 25)	0	0	0	0	0	0	0
Auszahlungen aus Investitionstätigkeit							
27 für Zuweisungen und Zuschüssen f. Inv. und Inv.Förderungsmaßnahmen (781)	0	0	0	0	0	0	0
28 für den Erwerb von Grundstücken und Gebäuden (782)	0	0	0	0	0	0	0
29 für den Erwerb von beweglichem Anlagevermögen (783)	0	0	0	0	0	0	0
30 für den Erwerb von Finanzanlagen (784)	0	0	0	0	0	0	0
31 für Baumaßnahmen (785)	0	0	0	0	0	0	0
32 für die Gewährung von Ausleihungen (für Investitionen und Investitionsförderungsmaßnahmen Dritter) (786)	0	0	0	0	0	0	0
33 Sonstige Investitionsauszahlungen (787,788,789)	0	0	0	0	0	0	0
34 = Summe der investiven Auszahlungen (= Zeilen 27 bis 33)	0	0	0	0	0	0	0
35 = Saldo der Investitionstätigkeit (= Zeilen 26 und 34)	0	0	0	0	0	0	0

Teilhaushalt 2025

Produktbereich 11 Innere Verwaltung
 Produktgruppe 111 Verwaltungssteuerung und -service
 Produkt 111001 Hauptamt

Teilfinanzplan - A. Zahlungsübersicht							
35a = Einzahlungen aus fremden Finanzmitteln	0	-----	-----	-----	-----	-----	-----
35b = Auszahlungen aus fremden Finanzmitteln	0	-----	-----	-----	-----	-----	-----
35c = Saldo aus fremden Finanzmitteln	0	-----	-----	-----	-----	-----	-----
36 = Finanzmittelüberschuss/-fehlbetrag	1.619-	16.400-	17.400-	0	5.700-	5.700-	5.700-
37 + Aufnahme v. Krediten f. Investitionen und Investitionsförderungsmaßn. (692)	0	0	0	0	0	0	0
38 + Einzahlungen aus Rückflüssen von Darlehen aus Anlage liquider Mittel (695)	0	0	0	0	0	0	0
39 - Tilgungv. Krediten f. Investitionen und Investitionsförderungsmaßn. (792)	0	0	0	0	0	0	0
40 - Auszahlungen aus Gewährung von Darlehen zur Anlage liquider Mittel (795)	0	0	0	0	0	0	0
41 = Saldo aus Finanzierungstätigkeit	0	0	0	0	0	0	0

Teilhaushalt 2025

Produktbereich 11 Innere Verwaltung
 Produktgruppe 111 Verwaltungssteuerung und -service
 Produkt 111001 Hauptamt

Teilfinanzplan - B. Planung einzelner Investitionsmaßnahmen

Investitionsmaßnahmen	Ergebnis 2023	Ansatz 2024	Ansatz 2025	Planung 2026	Planung 2027	Planung 2028	bisher be- reitetgestellt
	1	2	Verpfl.Er gesamt	Verpfl.Erm. 2026	Verpfl.Erm. 2027	Verpfl.Erm. 2028	Gesamt Einz./Ausz.
			3	4	5	6	7
Investitionsmaßnahmen unterhalb der festgesetzten Wertgrenzen							
Summe der investiven Einzahlungen	0	0	0	0	0	0	0
			-	-	-	-	0
Summe der investiven Auszahlungen	0	0	0	0	0	0	0
			0	0	0	0	0
Saldo (Einzahlungen ./ Auszahlungen)	0	0	0	0	0	0	0
			-	-	-	-	0

Teilhaushalt 2025

Produktbereich	11	Innere Verwaltung
Produktgruppe	111	Verwaltungssteuerung und -service
Produkt	111004	Finanzbuchhaltung

Allgemeine Angaben

zuständiger Fachbereich 2000 Amt für Finanzen

verantwortlich Martina Schröder

Teilhaushalt 2025

Produktbereich 11 Innere Verwaltung
 Produktgruppe 111 Verwaltungssteuerung und -service
 Produkt 111004 Finanzbuchhaltung

Teilergebnisplan

Ertrags- und Aufwandsarten	Ergebnis 2023 1	Ansatz 2024 2	Ansatz 2025 3	Planung 2026 4	Planung 2027 5	Planung 2028 6
1 Steuern und ähnliche Abgaben (40)	0	0	0	0	0	0
2 + Zuwendungen und allgemeine Umlagen (41)	0	0	0	0	0	0
3 + Sonstige Transfererträge (42)	0	0	0	0	0	0
4 + Öffentlich-rechtliche Leistungsentgelte (43)	0	0	0	0	0	0
5 + Privatrechtliche Leistungsentgelte (441,442,446)	0	0	0	0	0	0
6 + Kostenerstattungen und Kostenumlagen (448)	0	0	0	0	0	0
7 + Sonstige ordentliche Erträge (45)	0	0	0	0	0	0
8 + Aktivierte Eigenleistungen (471)	0	0	0	0	0	0
9 +/- Bestandsveränderungen (472)	0	0	0	0	0	0
10 = Ordentliche Erträge (= Zeilen 1 bis 9)	0	0	0	0	0	0
11 Personalaufwendungen (50)	0	0	0	0	0	0
12 + Versorgungsaufwendungen (51)	0	0	0	0	0	0
13 + Aufwendungen für Sach- und Dienstleistungen (52)	0	0	0	0	0	0
14 + Bilanzielle Abschreibungen (57)	0	0	0	0	0	0
15 + Transferaufwendungen (53)	0	0	0	0	0	0
16 + Sonstige ordentliche Aufwendungen (54)	0	0	0	0	0	0
17 davon Verfügungsmittel (54293)	0	0	0	0	0	0
18 = Ordentliche Aufwendungen (= Zeilen 11 bis 16)	0	0	0	0	0	0
19 = Ergebnis der lfd. Verwaltungstätigkeit (= Zeilen 10 und 18)	0	0	0	0	0	0
20 + Finanzerträge (46)	0	0	0	0	0	0
21 - Zinsen und sonstige Finanzaufwendungen (55)	0	0	0	0	0	0
22 = Finanzergebnis (=Zeilen 20 und 21)	0	0	0	0	0	0
23 = Ordentliches Ergebnis (= Zeilen 19 und 22)	0	0	0	0	0	0
24 + Außerordentliche Erträge (49)	0	0	0	0	0	0
25 - Außerordentliche Aufwendungen (59)	0	0	0	0	0	0
26 = Außerordentliches Ergebnis (= Zeilen 24 und 25)	0	0	0	0	0	0
27 = Ergebnis vor Berücksichtigung der internen Leistungsbeziehungen	0	0	0	0	0	0
28 + Erträge aus internen Leistungsbeziehungen (48)	0	0	0	0	0	0
29 - Aufwendungen aus internen Leistungsbeziehungen (58)	0	0	0	0	0	0
30 = Ergebnis (= Zeilen 27,28 und 29)	0	0	0	0	0	0

Teilhaushalt 2025

Produktbereich 11 Innere Verwaltung
 Produktgruppe 111 Verwaltungssteuerung und -service
 Produkt 111004 Finanzbuchhaltung

Teilfinanzplan - A. Zahlungsübersicht

Ein- und Auszahlungsarten	Ergebnis 2023 1	Ansatz 2024 2	Ansatz 2025 3	Verpfl. Erm. 4	Planung 2026 5	Planung 2027 6	Planung 2028 7
Einzahlungen aus laufender Verwaltungstätigkeit							
1 Steuern und ähnliche Abgaben (60)	0	0	0	0	0	0	0
2 + Zuwendungen und allg. Umlagen (61)	0	0	0	0	0	0	0
3 + Sonstige Transfereinzahlungen (62)	0	0	0	0	0	0	0
4 + Öffentlich-rechtliche Leistungsentgelte (63)	0	0	0	0	0	0	0
5 + Privatrechtliche Leistungsentgelte (641,642,646)	0	0	0	0	0	0	0
6 + Kostenerstattungen,Kostenumlagen (648)	0	0	0	0	0	0	0
7 + Sonstige Einzahlungen (65)	0	0	0	0	0	0	0
8 + Zinsen und sonstige Finanzeinzahlungen (66)	0	0	0	0	0	0	0
9 = Einzahlungen aus laufender Verwaltungstätigkeit (= Zeilen 1 bis 8)	0	0	0	0	0	0	0
Auszahlungen aus laufender Verwaltungstätigkeit							
10 Personalauszahlungen (70)	0	0	0	0	0	0	0
11 + Versorgungsauszahlungen (71)	0	0	0	0	0	0	0
12 + Auszahlungen für Sach- und Dienstleistungen (72)	0	0	0	0	0	0	0
13 + Zinsen und sonstige Finanzauszahlungen (75)	0	0	0	0	0	0	0
14 + Transferauszahlungen (73)	0	0	0	0	0	0	0
15 + Sonstige Auszahlungen (74)	0	0	0	0	0	0	0
16 = Auszahlungen aus laufender Verwaltungstätigkeit (= Zeilen 10 bis 15)	0	0	0	0	0	0	0
17 = Saldo aus laufender Verwaltungs- tätigkeit (= Zeilen 9 und 16)	0	0	0	0	0	0	0

Teilhaushalt 2025

Produktbereich 11 Innere Verwaltung
 Produktgruppe 111 Verwaltungssteuerung und -service
 Produkt 111004 Finanzbuchhaltung

Teilfinanzplan - A. Zahlungsübersicht

Ein- und Auszahlungsarten	Ergebnis 2023 1	Ansatz 2024 2	Ansatz 2025 3	Verpfl. Erm. 4	Planung 2026 5	Planung 2027 6	Planung 2028 7
Einzahlungen aus Investitionstätigkeit							
18 aus Zuweisungen und Zuschüssen Inv. und Inv.Förderungsmaßnahmen (681)	0	0	0	0	0	0	0
19 aus der Veräußerung von Grundstücken und Gebäuden (682)	0	0	0	0	0	0	0
20 aus der Veräußerung von beweglichem Anlagevermögen (683)	0	0	0	0	0	0	0
21 aus Veräußerung v. Finanzanlagen (684)	0	0	0	0	0	0	0
22 aus der Abwicklung von Baumaßn. (685)	0	0	0	0	0	0	0
23 aus Rückflüssen (a.Investitionen u. Inv. Förderungsmaßnahmen Dritter) (686)	0	0	0	0	0	0	0
24 aus Beiträgen u. ä. Entgelten (688)	0	0	0	0	0	0	0
25 sonstige Investitionseinzahlungen (687,689)	0	0	0	0	0	0	0
26 = Summe der investiven Einzahlungen (= Zeilen 18 bis 25)	0	0	0	0	0	0	0
Auszahlungen aus Investitionstätigkeit							
27 für Zuweisungen und Zuschüssen f. Inv. und Inv.Förderungsmaßnahmen (781)	0	0	0	0	0	0	0
28 für den Erwerb von Grundstücken und Gebäuden (782)	0	0	0	0	0	0	0
29 für den Erwerb von beweglichem Anlagevermögen (783)	0	0	0	0	0	0	0
30 für den Erwerb von Finanzanlagen (784)	0	0	0	0	0	0	0
31 für Baumaßnahmen (785)	0	0	0	0	0	0	0
32 für die Gewährung von Ausleihungen (für Investitionen und Investitionsförderungsmaßnahmen Dritter) (786)	0	0	0	0	0	0	0
33 Sonstige Investitionsauszahlungen (787,788,789)	0	0	0	0	0	0	0
34 = Summe der investiven Auszahlungen (= Zeilen 27 bis 33)	0	0	0	0	0	0	0
35 = Saldo der Investitionstätigkeit (= Zeilen 26 und 34)	0	0	0	0	0	0	0

Teilhaushalt 2025

Produktbereich 11 Innere Verwaltung
 Produktgruppe 111 Verwaltungssteuerung und -service
 Produkt 111004 Finanzbuchhaltung

Teilfinanzplan - A. Zahlungsübersicht

35a = Einzahlungen aus fremden Finanzmitteln	0	-----	-----	-----	-----	-----	-----
35b = Auszahlungen aus fremden Finanzmitteln	0	-----	-----	-----	-----	-----	-----
35c = Saldo aus fremden Finanzmitteln	0	-----	-----	-----	-----	-----	-----
36 = Finanzmittelüberschuss/-fehlbetrag	0	0	0	0	0	0	0
37 + Aufnahme v. Krediten f. Investitionen und Investitionsförderungsmaßn. (692)	0	0	0	0	0	0	0
38 + Einzahlungen aus Rückflüssen von Darlehen aus Anlage liquider Mittel (695)	0	0	0	0	0	0	0
39 - Tilgungv. Krediten f. Investitionen und Investitionsförderungsmaßn. (792)	0	0	0	0	0	0	0
40 - Auszahlungen aus Gewährung von Darlehen zur Anlage liquider Mittel (795)	0	0	0	0	0	0	0
41 = Saldo aus Finanzierungstätigkeit	0	0	0	0	0	0	0

Teilhaushalt 2025

Produktbereich 11 Innere Verwaltung
 Produktgruppe 111 Verwaltungssteuerung und -service
Produkt 111004 Finanzbuchhaltung

Teilfinanzplan - B. Planung einzelner Investitionsmaßnahmen

Investitionsmaßnahmen	Ergebnis 2023	Ansatz 2024	Ansatz 2025 Verpfl.Er gesamt	Planung 2026 Verpfl.Erm. 2026	Planung 2027 Verpfl.Erm. 2027	Planung 2028 Verpfl.Erm. 2028	bisher be- reitetgestellt Gesamt Einz./Ausz.
	1	2	3	4	5	6	7

Teilhaushalt 2025

Produktbereich	11	Innere Verwaltung
Produktgruppe	111	Verwaltungssteuerung und -service
Produkt	111005	Liegenschaftsverwaltung

Allgemeine Angaben

zuständiger Fachbereich	1000 Hauptamt
verantwortlich	Martina Arlt
Beschreibung	Abschluss, Verwaltung und Aufhebung von Miet- und Pachtverträgen Abrechnung von Nebenkosten
Auftragsgrundlage	Bürgerliches Gesetzbuch (BGB) Miet- und Pachtverträge
Zielgruppe	Mieter und Pächter der Gemeinde Riepsdorf
Ziele	Optimierung der Nutzung des vorhandenen Vermögen

Teilhaushalt 2025

Produktbereich 11 Innere Verwaltung
 Produktgruppe 111 Verwaltungssteuerung und -service
 Produkt 111005 Liegenschaftsverwaltung

Teilergebnisplan

Ertrags- und Aufwandsarten	Ergebnis 2023 1	Ansatz 2024 2	Ansatz 2025 3	Planung 2026 4	Planung 2027 5	Planung 2028 6
1 Steuern und ähnliche Abgaben (40)	0	0	0	0	0	0
2 + Zuwendungen und allgemeine Umlagen (41)	0	0	0	0	0	0
3 + Sonstige Transfererträge (42)	0	0	0	0	0	0
4 + Öffentlich-rechtliche Leistungsentgelte (43)	0	0	0	0	0	0
5 + Privatrechtliche Leistungsentgelte (441,442,446)	23.919	19.800	27.100	27.500	27.900	28.300
6 + Kostenerstattungen und Kostenumlagen (448)	0	0	0	0	0	0
7 + Sonstige ordentliche Erträge (45)	0	0	0	0	0	0
8 + Aktivierte Eigenleistungen (471)	0	0	0	0	0	0
9 +/- Bestandsveränderungen (472)	0	0	0	0	0	0
10 = Ordentliche Erträge (= Zeilen 1 bis 9)	23.919	19.800	27.100	27.500	27.900	28.300
11 Personalaufwendungen (50)	0	0	0	0	0	0
12 + Versorgungsaufwendungen (51)	0	0	0	0	0	0
13 + Aufwendungen für Sach- und Dienstleistungen (52)	38.645	66.100	45.100	40.600	41.200	41.800
14 + Bilanzielle Abschreibungen (57)	1.660	1.600	1.800	1.800	1.800	1.600
15 + Transferaufwendungen (53)	0	0	0	0	0	0
16 + Sonstige ordentliche Aufwendungen (54)	667	700	700	700	700	700
17 davon Verfügungsmittel (54293)	0	0	0	0	0	0
18 = Ordentliche Aufwendungen (= Zeilen 11 bis 16)	40.972	68.400	47.600	43.100	43.700	44.100
19 = Ergebnis der lfd. Verwaltungstätigkeit (= Zeilen 10 und 18)	17.053-	48.600-	20.500-	15.600-	15.800-	15.800-
20 + Finanzerträge (46)	0	0	0	0	0	0
21 - Zinsen und sonstige Finanzaufwendungen (55)	0	0	0	0	0	0
22 = Finanzergebnis (=Zeilen 20 und 21)	0	0	0	0	0	0
23 = Ordentliches Ergebnis (= Zeilen 19 und 22)	17.053-	48.600-	20.500-	15.600-	15.800-	15.800-
24 + Außerordentliche Erträge (49)	0	0	0	0	0	0
25 - Außerordentliche Aufwendungen (59)	0	0	0	0	0	0
26 = Außerordentliches Ergebnis (= Zeilen 24 und 25)	0	0	0	0	0	0
27 = Ergebnis vor Berücksichtigung der internen Leistungsbeziehungen	17.053-	48.600-	20.500-	15.600-	15.800-	15.800-
28 + Erträge aus internen Leistungsbeziehungen (48)	0	0	0	0	0	0
29 - Aufwendungen aus internen Leistungsbeziehungen (58)	0	0	0	0	0	0
30 = Ergebnis (= Zeilen 27,28 und 29)	17.053-	48.600-	20.500-	15.600-	15.800-	15.800-

Teilhaushalt 2025

Produktbereich 11 Innere Verwaltung
 Produktgruppe 111 Verwaltungssteuerung und -service
 Produkt 111005 Liegenschaftsverwaltung

Teilfinanzplan - A. Zahlungsübersicht

Ein- und Auszahlungsarten	Ergebnis 2023 1	Ansatz 2024 2	Ansatz 2025 3	Verpfl. Erm. 4	Planung 2026 5	Planung 2027 6	Planung 2028 7
Einzahlungen aus laufender Verwaltungstätigkeit							
1 Steuern und ähnliche Abgaben (60)	0	0	0	0	0	0	0
2 + Zuwendungen und allg. Umlagen (61)	0	0	0	0	0	0	0
3 + Sonstige Transfereinzahlungen (62)	1	0	0	0	0	0	0
4 + Öffentlich-rechtliche Leistungsentgelte (63)	0	0	0	0	0	0	0
5 + Privatrechtliche Leistungsentgelte (641,642,646)	26.326	19.800	27.100	0	27.500	27.900	28.300
6 + Kostenerstattungen,Kostenumlagen (648)	0	0	0	0	0	0	0
7 + Sonstige Einzahlungen (65)	0	0	0	0	0	0	0
8 + Zinsen und sonstige Finanzeinzahlungen (66)	0	0	0	0	0	0	0
9 = Einzahlungen aus laufender Verwaltungstätigkeit (= Zeilen 1 bis 8)	26.327	19.800	27.100	0	27.500	27.900	28.300
Auszahlungen aus laufender Verwaltungstätigkeit							
10 Personalauszahlungen (70)	0	0	0	0	0	0	0
11 + Versorgungsauszahlungen (71)	0	0	0	0	0	0	0
12 + Auszahlungen für Sach- und Dienstleistungen (72)	38.219	66.100	45.100	0	40.600	41.200	41.800
13 + Zinsen und sonstige Finanzauszahlungen (75)	0	0	0	0	0	0	0
14 + Transferauszahlungen (73)	0	0	0	0	0	0	0
15 + Sonstige Auszahlungen (74)	667	700	700	0	700	700	700
16 = Auszahlungen aus laufender Verwaltungstätigkeit (= Zeilen 10 bis 15)	38.886	66.800	45.800	0	41.300	41.900	42.500
17 = Saldo aus laufender Verwaltungs- tätigkeit (= Zeilen 9 und 16)	12.559-	47.000-	18.700-	0	13.800-	14.000-	14.200-

Teilhaushalt 2025

Produktbereich 11 Innere Verwaltung
 Produktgruppe 111 Verwaltungssteuerung und -service
 Produkt 111005 Liegenschaftsverwaltung

Teilfinanzplan - A. Zahlungsübersicht

Ein- und Auszahlungsarten	Ergebnis 2023 1	Ansatz 2024 2	Ansatz 2025 3	Verpfl. Erm. 4	Planung 2026 5	Planung 2027 6	Planung 2028 7
Einzahlungen aus Investitionstätigkeit							
18 aus Zuweisungen und Zuschüssen Inv. und Inv.Förderungsmaßnahmen (681)	0	0	0	0	0	0	0
19 aus der Veräußerung von Grundstücken und Gebäuden (682)	0	0	0	0	0	0	0
20 aus der Veräußerung von beweglichem Anlagevermögen (683)	0	0	0	0	0	0	0
21 aus Veräußerung v. Finanzanlagen (684)	0	0	0	0	0	0	0
22 aus der Abwicklung von Baumaßn. (685)	0	0	0	0	0	0	0
23 aus Rückflüssen (a.Investitionen u. Inv. Förderungsmaßnahmen Dritter) (686)	0	0	0	0	0	0	0
24 aus Beiträgen u. ä. Entgelten (688)	0	0	0	0	0	0	0
25 sonstige Investitionseinzahlungen (687,689)	0	0	0	0	0	0	0
26 = Summe der investiven Einzahlungen (= Zeilen 18 bis 25)	0	0	0	0	0	0	0
Auszahlungen aus Investitionstätigkeit							
27 für Zuweisungen und Zuschüssen f. Inv. und Inv.Förderungsmaßnahmen (781)	0	0	0	0	0	0	0
28 für den Erwerb von Grundstücken und Gebäuden (782)	0	0	0	0	0	0	0
29 für den Erwerb von beweglichem Anlagevermögen (783)	716	5.000	0	0	0	0	0
30 für den Erwerb von Finanzanlagen (784)	0	0	0	0	0	0	0
31 für Baumaßnahmen (785)	0	0	0	0	0	0	0
32 für die Gewährung von Ausleihungen (für Investitionen und Investitionsförderungsmaßnahmen Dritter) (786)	0	0	0	0	0	0	0
33 Sonstige Investitionsauszahlungen (787,788,789)	0	0	0	0	0	0	0
34 = Summe der investiven Auszahlungen (= Zeilen 27 bis 33)	716	5.000	0	0	0	0	0
35 = Saldo der Investitionstätigkeit (= Zeilen 26 und 34)	716-	5.000-	0	0	0	0	0

Teilhaushalt 2025

Produktbereich 11 Innere Verwaltung
 Produktgruppe 111 Verwaltungssteuerung und -service
 Produkt 111005 Liegenschaftsverwaltung

Teilfinanzplan - A. Zahlungsübersicht

35a = Einzahlungen aus fremden Finanzmitteln	0	-----	-----	-----	-----	-----	-----
35b = Auszahlungen aus fremden Finanzmitteln	0	-----	-----	-----	-----	-----	-----
35c = Saldo aus fremden Finanzmitteln	0	-----	-----	-----	-----	-----	-----
36 = Finanzmittelüberschuss/-fehlbetrag	13.275-	52.000-	18.700-	0	13.800-	14.000-	14.200-
37 + Aufnahme v. Krediten f. Investitionen und Investitionsförderungsmaßn. (692)	0	0	0	0	0	0	0
38 + Einzahlungen aus Rückflüssen von Darlehen aus Anlage liquider Mittel (695)	0	0	0	0	0	0	0
39 - Tilgungv. Krediten f. Investitionen und Investitionsförderungsmaßn. (792)	0	0	0	0	0	0	0
40 - Auszahlungen aus Gewährung von Darlehen zur Anlage liquider Mittel (795)	0	0	0	0	0	0	0
41 = Saldo aus Finanzierungstätigkeit	0	0	0	0	0	0	0

Teilhaushalt 2025

Produktbereich 11 Innere Verwaltung
 Produktgruppe 111 Verwaltungssteuerung und -service
 Produkt 111005 **Liegenschaftsverwaltung**

Teilfinanzplan - B. Planung einzelner Investitionsmaßnahmen

Investitionsmaßnahmen	Ergebnis 2023	Ansatz 2024	Ansatz 2025	Planung 2026	Planung 2027	Planung 2028	bisher be- reitetgestellt
	1	2	Verpfl.Er gesamt	Verpfl.Erm. 2026	Verpfl.Erm. 2027	Verpfl.Erm. 2028	Gesamt Einz./Ausz.
			3	4	5	6	7
Investitionsmaßnahmen unterhalb der festgesetzten Wertgrenzen							
Summe der investiven Einzahlungen	0	0	0	0	0	0	0
			-	-	-	-	0
Summe der investiven Auszahlungen	716	5.000	0	0	0	0	5.716
			0	0	0	0	5.716
Saldo (Einzahlungen ./ Auszahlungen)	716-	5.000-	0	0	0	0	5.716-
			-	-	-	-	5.716-

Teilhaushalt 2025

Produktbereich	12	Sicherheit und Ordnung
Produktgruppe	122	Ordnungsangelegenheiten
Produkt	122000	Allgemeine Ordnungsangelegenheiten

Allgemeine Angaben

zuständiger Fachbereich	3000 Ordnungsamt
verantwortlich	Susan Petersen
Beschreibung	Obdachlosenwesen
Auftragsgrundlage	Landesverwaltungsgesetz
Zielgruppe	Einwohnerinnen und Einwohner der Gemeinde Riepsdorf
Ziele	Abwicklung alter Obdachlosenfälle

Teilhaushalt 2025

Produktbereich 12 Sicherheit und Ordnung
 Produktgruppe 122 Ordnungsangelegenheiten
 Produkt 122000 **Allgemeine Ordnungsangelegenheiten**

Teilergebnisplan

Ertrags- und Aufwandsarten	Ergebnis 2023 1	Ansatz 2024 2	Ansatz 2025 3	Planung 2026 4	Planung 2027 5	Planung 2028 6
1 Steuern und ähnliche Abgaben (40)	0	0	0	0	0	0
2 + Zuwendungen und allgemeine Umlagen (41)	0	0	0	0	0	0
3 + Sonstige Transfererträge (42)	0	0	0	0	0	0
4 + Öffentlich-rechtliche Leistungsentgelte (43)	0	0	0	0	0	0
5 + Privatrechtliche Leistungsentgelte (441,442,446)	0	0	0	0	0	0
6 + Kostenerstattungen und Kostenumlagen (448)	0	0	0	0	0	0
7 + Sonstige ordentliche Erträge (45)	0	0	0	0	0	0
8 + Aktivierte Eigenleistungen (471)	0	0	0	0	0	0
9 +/- Bestandsveränderungen (472)	0	0	0	0	0	0
10 = Ordentliche Erträge (= Zeilen 1 bis 9)	0	0	0	0	0	0
11 Personalaufwendungen (50)	0	0	0	0	0	0
12 + Versorgungsaufwendungen (51)	0	0	0	0	0	0
13 + Aufwendungen für Sach- und Dienstleistungen (52)	0	0	0	0	0	0
14 + Bilanzielle Abschreibungen (57)	0	0	0	0	0	0
15 + Transferaufwendungen (53)	0	0	0	0	0	0
16 + Sonstige ordentliche Aufwendungen (54)	0	0	0	0	0	0
17 davon Verfügungsmittel (54293)	0	0	0	0	0	0
18 = Ordentliche Aufwendungen (= Zeilen 11 bis 16)	0	0	0	0	0	0
19 = Ergebnis der lfd. Verwaltungstätigkeit (= Zeilen 10 und 18)	0	0	0	0	0	0
20 + Finanzerträge (46)	0	0	0	0	0	0
21 - Zinsen und sonstige Finanzaufwendungen (55)	0	0	0	0	0	0
22 = Finanzergebnis (=Zeilen 20 und 21)	0	0	0	0	0	0
23 = Ordentliches Ergebnis (= Zeilen 19 und 22)	0	0	0	0	0	0
24 + Außerordentliche Erträge (49)	0	0	0	0	0	0
25 - Außerordentliche Aufwendungen (59)	0	0	0	0	0	0
26 = Außerordentliches Ergebnis (= Zeilen 24 und 25)	0	0	0	0	0	0
27 = Ergebnis vor Berücksichtigung der internen Leistungsbeziehungen	0	0	0	0	0	0
28 + Erträge aus internen Leistungsbeziehungen (48)	0	0	0	0	0	0
29 - Aufwendungen aus internen Leistungsbeziehungen (58)	0	0	0	0	0	0
30 = Ergebnis (= Zeilen 27,28 und 29)	0	0	0	0	0	0

Teilhaushalt 2025

Produktbereich 12 Sicherheit und Ordnung
 Produktgruppe 122 Ordnungsangelegenheiten
 Produkt 122000 **Allgemeine Ordnungsangelegenheiten**

Teilfinanzplan - A. Zahlungsübersicht

Ein- und Auszahlungsarten	Ergebnis 2023 1	Ansatz 2024 2	Ansatz 2025 3	Verpfl. Erm. 4	Planung 2026 5	Planung 2027 6	Planung 2028 7
Einzahlungen aus laufender Verwaltungstätigkeit							
1 Steuern und ähnliche Abgaben (60)	0	0	0	0	0	0	0
2 + Zuwendungen und allg. Umlagen (61)	0	0	0	0	0	0	0
3 + Sonstige Transfereinzahlungen (62)	0	0	0	0	0	0	0
4 + Öffentlich-rechtliche Leistungsentgelte (63)	0	0	0	0	0	0	0
5 + Privatrechtliche Leistungsentgelte (641,642,646)	0	0	0	0	0	0	0
6 + Kostenerstattungen,Kostenumlagen (648)	0	0	0	0	0	0	0
7 + Sonstige Einzahlungen (65)	0	0	0	0	0	0	0
8 + Zinsen und sonstige Finanzeinzahlungen (66)	0	0	0	0	0	0	0
9 = Einzahlungen aus laufender Verwaltungstätigkeit (= Zeilen 1 bis 8)	0	0	0	0	0	0	0
Auszahlungen aus laufender Verwaltungstätigkeit							
10 Personalauszahlungen (70)	0	0	0	0	0	0	0
11 + Versorgungsauszahlungen (71)	0	0	0	0	0	0	0
12 + Auszahlungen für Sach- und Dienstleistungen (72)	0	0	0	0	0	0	0
13 + Zinsen und sonstige Finanzauszahlungen (75)	0	0	0	0	0	0	0
14 + Transferauszahlungen (73)	0	0	0	0	0	0	0
15 + Sonstige Auszahlungen (74)	0	0	0	0	0	0	0
16 = Auszahlungen aus laufender Verwaltungstätigkeit (= Zeilen 10 bis 15)	0	0	0	0	0	0	0
17 = Saldo aus laufender Verwaltungs- tätigkeit (= Zeilen 9 und 16)	0	0	0	0	0	0	0

Teilhaushalt 2025

Produktbereich 12 Sicherheit und Ordnung
 Produktgruppe 122 Ordnungsangelegenheiten
 Produkt 122000 **Allgemeine Ordnungsangelegenheiten**

Teilfinanzplan - A. Zahlungsübersicht

Ein- und Auszahlungsarten	Ergebnis 2023 1	Ansatz 2024 2	Ansatz 2025 3	Verpfl. Erm. 4	Planung 2026 5	Planung 2027 6	Planung 2028 7
Einzahlungen aus Investitionstätigkeit							
18 aus Zuweisungen und Zuschüssen Inv. und Inv.Förderungsmaßnahmen (681)	0	0	0	0	0	0	0
19 aus der Veräußerung von Grundstücken und Gebäuden (682)	0	0	0	0	0	0	0
20 aus der Veräußerung von beweglichem Anlagevermögen (683)	0	0	0	0	0	0	0
21 aus Veräußerung v. Finanzanlagen (684)	0	0	0	0	0	0	0
22 aus der Abwicklung von Baumaßn. (685)	0	0	0	0	0	0	0
23 aus Rückflüssen (a.Investitionen u. Inv. Förderungsmaßnahmen Dritter) (686)	0	0	0	0	0	0	0
24 aus Beiträgen u. ä. Entgelten (688)	0	0	0	0	0	0	0
25 sonstige Investitionseinzahlungen (687,689)	0	0	0	0	0	0	0
26 = Summe der investiven Einzahlungen (= Zeilen 18 bis 25)	0	0	0	0	0	0	0
Auszahlungen aus Investitionstätigkeit							
27 für Zuweisungen und Zuschüssen f. Inv. und Inv.Förderungsmaßnahmen (781)	0	0	0	0	0	0	0
28 für den Erwerb von Grundstücken und Gebäuden (782)	0	0	0	0	0	0	0
29 für den Erwerb von beweglichem Anlagevermögen (783)	0	0	0	0	0	0	0
30 für den Erwerb von Finanzanlagen (784)	0	0	0	0	0	0	0
31 für Baumaßnahmen (785)	0	0	0	0	0	0	0
32 für die Gewährung von Ausleihungen (für Investitionen und Investitionsförderungsmaßnahmen Dritter) (786)	0	0	0	0	0	0	0
33 Sonstige Investitionsauszahlungen (787,788,789)	0	0	0	0	0	0	0
34 = Summe der investiven Auszahlungen (= Zeilen 27 bis 33)	0	0	0	0	0	0	0
35 = Saldo der Investitionstätigkeit (= Zeilen 26 und 34)	0	0	0	0	0	0	0

Teilhaushalt 2025

Produktbereich 12 Sicherheit und Ordnung
 Produktgruppe 122 Ordnungsangelegenheiten
 Produkt 122000 **Allgemeine Ordnungsangelegenheiten**

Teilfinanzplan - A. Zahlungsübersicht

35a = Einzahlungen aus fremden Finanzmitteln	0	-----	-----	-----	-----	-----	-----
35b = Auszahlungen aus fremden Finanzmitteln	0	-----	-----	-----	-----	-----	-----
35c = Saldo aus fremden Finanzmitteln	0	-----	-----	-----	-----	-----	-----
36 = Finanzmittelüberschuss/-fehlbetrag	0	0	0	0	0	0	0
37 + Aufnahme v. Krediten f. Investitionen und Investitionsförderungsmaßn. (692)	0	0	0	0	0	0	0
38 + Einzahlungen aus Rückflüssen von Darlehen aus Anlage liquider Mittel (695)	0	0	0	0	0	0	0
39 - Tilgungv. Krediten f. Investitionen und Investitionsförderungsmaßn. (792)	0	0	0	0	0	0	0
40 - Auszahlungen aus Gewährung von Darlehen zur Anlage liquider Mittel (795)	0	0	0	0	0	0	0
41 = Saldo aus Finanzierungstätigkeit	0	0	0	0	0	0	0

Teilhaushalt 2025

Produktbereich 12 Sicherheit und Ordnung
 Produktgruppe 122 Ordnungsangelegenheiten
Produkt 122000 Allgemeine Ordnungsangelegenheiten

Teilfinanzplan - B. Planung einzelner Investitionsmaßnahmen

Investitionsmaßnahmen	Ergebnis 2023	Ansatz 2024	Ansatz 2025	Planung 2026	Planung 2027	Planung 2028	bisher be- reitetgestellt
	1	2	Verpfl.Er gesamt 3	Verpfl.Erm. 2026 4	Verpfl.Erm. 2027 5	Verpfl.Erm. 2028 6	Gesamt Einz./Ausz. 7

Teilhaushalt 2025

Produktbereich	12	Sicherheit und Ordnung
Produktgruppe	126	Brandschutz
Produkt	126001	Brandschutz

Allgemeine Angaben

zuständiger Fachbereich	3000 Ordnungsamt
verantwortlich	Sina Bumann
Beschreibung	Bekämpfung von Bränden und den Schutz von Menschen und Sachen vor Brandschäden (abwehrender Brandschutz) Hilfeleistung bei Not- und Unglücksfällen (Technische Hilfe) Verhütung von Bränden und Brandgefahren (vorbeugender Brandschutz, Brandschutzaufklärung) Mitwirkung im Katastrophenschutz
Auftragsgrundlage	Brandschutzgesetz
Zielgruppe	Einwohnerinnen und Einwohner, Gewerbebetriebe, Mitglieder der Freiwilligen Feuerwehren
Ziele	Schaffung und Erhalt einer leistungsstarken (Personal und Technik) Feuerwehr, um die im Erlass über die Gliederung und Ausrüstung der Freiwilligen Feuerwehren (Ziffer 2.2.1) festgelegte Hilfefrist von 10 Minuten einzuhalten

Teilhaushalt 2025

Produktbereich 12 Sicherheit und Ordnung
 Produktgruppe 126 Brandschutz
 Produkt 126001 Brandschutz

Teilergebnisplan

Ertrags- und Aufwandsarten	Ergebnis 2023 1	Ansatz 2024 2	Ansatz 2025 3	Planung 2026 4	Planung 2027 5	Planung 2028 6
1 Steuern und ähnliche Abgaben (40)	0	0	0	0	0	0
2 + Zuwendungen und allgemeine Umlagen (41)	3.012	1.000	1.100	500	400	400
3 + Sonstige Transfererträge (42)	0	0	0	0	0	0
4 + Öffentlich-rechtliche Leistungsentgelte (43)	0	0	0	0	0	0
5 + Privatrechtliche Leistungsentgelte (441,442,446)	1.806	100	100	100	100	100
6 + Kostenerstattungen und Kostenumlagen (448)	0	0	0	0	0	0
7 + Sonstige ordentliche Erträge (45)	0	0	0	0	0	0
8 + Aktivierte Eigenleistungen (471)	0	0	0	0	0	0
9 +/- Bestandsveränderungen (472)	0	0	0	0	0	0
10 = Ordentliche Erträge (= Zeilen 1 bis 9)	4.818	1.100	1.200	600	500	500
11 Personalaufwendungen (50)	0	0	8.800	8.900	9.000	9.100
12 + Versorgungsaufwendungen (51)	0	0	0	0	0	0
13 + Aufwendungen für Sach- und Dienstleistungen (52)	48.541	89.000	88.000	68.100	69.200	70.300
14 + Bilanzielle Abschreibungen (57)	27.195	14.200	20.100	12.700	11.100	10.700
15 + Transferaufwendungen (53)	0	0	0	0	0	0
16 + Sonstige ordentliche Aufwendungen (54)	22.663	26.700	29.400	29.800	30.200	30.600
17 davon Verfügungsmittel (54293)	0	0	0	0	0	0
18 = Ordentliche Aufwendungen (= Zeilen 11 bis 16)	98.399	129.900	146.300	119.500	119.500	120.700
19 = Ergebnis der lfd. Verwaltungstätigkeit (= Zeilen 10 und 18)	93.581-	128.800-	145.100-	118.900-	119.000-	120.200-
20 + Finanzerträge (46)	0	0	0	0	0	0
21 - Zinsen und sonstige Finanzaufwendungen (55)	0	0	0	0	0	0
22 = Finanzergebnis (=Zeilen 20 und 21)	0	0	0	0	0	0
23 = Ordentliches Ergebnis (= Zeilen 19 und 22)	93.581-	128.800-	145.100-	118.900-	119.000-	120.200-
24 + Außerordentliche Erträge (49)	0	0	0	0	0	0
25 - Außerordentliche Aufwendungen (59)	0	0	0	0	0	0
26 = Außerordentliches Ergebnis (= Zeilen 24 und 25)	0	0	0	0	0	0
27 = Ergebnis vor Berücksichtigung der internen Leistungsbeziehungen	93.581-	128.800-	145.100-	118.900-	119.000-	120.200-
28 + Erträge aus internen Leistungsbeziehungen (48)	0	0	0	0	0	0
29 - Aufwendungen aus internen Leistungsbeziehungen (58)	0	0	0	0	0	0
30 = Ergebnis (= Zeilen 27,28 und 29)	93.581-	128.800-	145.100-	118.900-	119.000-	120.200-

Teilhaushalt 2025

Produktbereich 12 Sicherheit und Ordnung
 Produktgruppe 126 Brandschutz
 Produkt 126001 Brandschutz

Teilfinanzplan - A. Zahlungsübersicht

Ein- und Auszahlungsarten	Ergebnis 2023 1	Ansatz 2024 2	Ansatz 2025 3	Verpfl. Erm. 4	Planung 2026 5	Planung 2027 6	Planung 2028 7
Einzahlungen aus laufender Verwaltungstätigkeit							
1 Steuern und ähnliche Abgaben (60)	0	0	0	0	0	0	0
2 + Zuwendungen und allg. Umlagen (61)	0	0	0	0	0	0	0
3 + Sonstige Transfereinzahlungen (62)	0	0	0	0	0	0	0
4 + Öffentlich-rechtliche Leistungsentgelte (63)	0	0	0	0	0	0	0
5 + Privatrechtliche Leistungsentgelte (641,642,646)	1.386	100	100	0	100	100	100
6 + Kostenerstattungen,Kostenumlagen (648)	0	0	0	0	0	0	0
7 + Sonstige Einzahlungen (65)	0	0	0	0	0	0	0
8 + Zinsen und sonstige Finanzeinzahlungen (66)	0	0	0	0	0	0	0
9 = Einzahlungen aus laufender Verwaltungstätigkeit (= Zeilen 1 bis 8)	1.386	100	100	0	100	100	100
Auszahlungen aus laufender Verwaltungstätigkeit							
10 Personalauszahlungen (70)	0	0	8.800	0	8.900	9.000	9.100
11 + Versorgungsauszahlungen (71)	0	0	0	0	0	0	0
12 + Auszahlungen für Sach- und Dienstleistungen (72)	44.329	89.000	88.000	0	68.100	69.200	70.300
13 + Zinsen und sonstige Finanzauszahlungen (75)	0	0	0	0	0	0	0
14 + Transferauszahlungen (73)	0	0	0	0	0	0	0
15 + Sonstige Auszahlungen (74)	22.668	26.700	29.400	0	29.800	30.200	30.600
16 = Auszahlungen aus laufender Verwaltungstätigkeit (= Zeilen 10 bis 15)	66.997	115.700	126.200	0	106.800	108.400	110.000
17 = Saldo aus laufender Verwaltungs- tätigkeit (= Zeilen 9 und 16)	65.611-	115.600-	126.100-	0	106.700-	108.300-	109.900-

Teilhaushalt 2025

Produktbereich 12 Sicherheit und Ordnung
 Produktgruppe 126 Brandschutz
 Produkt 126001 Brandschutz

Teilfinanzplan - A. Zahlungsübersicht

Ein- und Auszahlungsarten	Ergebnis 2023 1	Ansatz 2024 2	Ansatz 2025 3	Verpfl. Erm. 4	Planung 2026 5	Planung 2027 6	Planung 2028 7
Einzahlungen aus Investitionstätigkeit							
18 aus Zuweisungen und Zuschüssen Inv. und Inv.Förderungsmaßnahmen (681)	150	31.800	31.800	0	0	0	0
19 aus der Veräußerung von Grundstücken und Gebäuden (682)	0	0	0	0	0	0	0
20 aus der Veräußerung von beweglichem Anlagevermögen (683)	0	0	0	0	0	0	0
21 aus Veräußerung v. Finanzanlagen (684)	0	0	0	0	0	0	0
22 aus der Abwicklung von Baumaßn. (685)	0	0	0	0	0	0	0
23 aus Rückflüssen (a.Investitionen u. Inv. Förderungsmaßnahmen Dritter) (686)	0	0	0	0	0	0	0
24 aus Beiträgen u. ä. Entgelten (688)	0	0	0	0	0	0	0
25 sonstige Investitionseinzahlungen (687,689)	0	0	0	0	0	0	0
26 = Summe der investiven Einzahlungen (= Zeilen 18 bis 25)	150	31.800	31.800	0	0	0	0
Auszahlungen aus Investitionstätigkeit							
27 für Zuweisungen und Zuschüssen f. Inv. und Inv.Förderungsmaßnahmen (781)	0	0	0	0	0	0	0
28 für den Erwerb von Grundstücken und Gebäuden (782)	2.132	0	0	0	0	0	0
29 für den Erwerb von beweglichem Anlagevermögen (783)	91.162	17.400	81.100	0	4.500	4.500	0
30 für den Erwerb von Finanzanlagen (784)	0	0	0	0	0	0	0
31 für Baumaßnahmen (785)	5.579	0	25.000	0	0	0	0
32 für die Gewährung von Ausleihungen (für Investitionen und Investitionsförderungsmaßnahmen Dritter) (786)	0	0	0	0	0	0	0
33 Sonstige Investitionsauszahlungen (787,788,789)	0	0	0	0	0	0	0
34 = Summe der investiven Auszahlungen (= Zeilen 27 bis 33)	98.873	17.400	106.100	0	4.500	4.500	0
35 = Saldo der Investitionstätigkeit (= Zeilen 26 und 34)	98.723-	14.400	74.300-	0	4.500-	4.500-	0

Teilhaushalt 2025

Produktbereich 12 Sicherheit und Ordnung
 Produktgruppe 126 Brandschutz
 Produkt 126001 Brandschutz

Teilfinanzplan - A. Zahlungsübersicht

35a = Einzahlungen aus fremden Finanzmitteln	0	-----	-----	-----	-----	-----	-----
35b = Auszahlungen aus fremden Finanzmitteln	0	-----	-----	-----	-----	-----	-----
35c = Saldo aus fremden Finanzmitteln	0	-----	-----	-----	-----	-----	-----
36 = Finanzmittelüberschuss/-fehlbetrag	164.334-	101.200-	200.400-	0	111.200-	112.800-	109.900-
37 + Aufnahme v. Krediten f. Investitionen und Investitionsförderungsmaßn. (692)	0	0	0	0	0	0	0
38 + Einzahlungen aus Rückflüssen von Darlehen aus Anlage liquider Mittel (695)	0	0	0	0	0	0	0
39 - Tilgungv. Krediten f. Investitionen und Investitionsförderungsmaßn. (792)	0	0	0	0	0	0	0
40 - Auszahlungen aus Gewährung von Darlehen zur Anlage liquider Mittel (795)	0	0	0	0	0	0	0
41 = Saldo aus Finanzierungstätigkeit	0	0	0	0	0	0	0

Teilhaushalt 2025

Produktbereich 12 Sicherheit und Ordnung
 Produktgruppe 126 Brandschutz
 Produkt 126001 Brandschutz

Teilfinanzplan - B. Planung einzelner Investitionsmaßnahmen

Investitionsmaßnahmen	Ergebnis 2023	Ansatz 2024	Ansatz 2025	Planung 2026	Planung 2027	Planung 2028	bisher be- reitetgestellt
	1	2	Verpfl.Er gesamt 3	Verpfl.Erm. 2026 4	Verpfl.Erm. 2027 5	Verpfl.Erm. 2028 6	Gesamt Einz./Ausz. 7
Maßnahme Nr. 5103							
Anschaffung Feuerwehrfahrzeuge							
+ Einzahlungen aus Investitionszuwendungen	0	31.800	31.800	0	0	0	31.800
			-	-	-	-	63.600
+ sonstige investive Einzahlungen	0	0	0	0	0	0	0
			-	-	-	-	0
- Auszahlungen für den Erwerb von Grundstücken und Gebäuden	0	0	0	0	0	0	0
			0	0	0	0	0
- Auszahlungen für Baumaßnahmen	0	0	0	0	0	0	0
			0	0	0	0	0
- sonstige investive Auszahlungen	86.132	0	0	0	0	0	86.132
			0	0	0	0	86.132
Saldo Maßnahme Nr. 5103 (Einzahlungen ./ Auszahlungen)	86.132-	31.800	31.800	0	0	0	54.332-
			-	-	-	-	22.532-
Maßnahme Nr. 5107							
Anbau Feuerwehrhaus Koselau							
+ Einzahlungen aus Investitionszuwendungen	0	0	0	0	0	0	0
			-	-	-	-	0
+ sonstige investive Einzahlungen	0	0	0	0	0	0	0
			-	-	-	-	0
- Auszahlungen für den Erwerb von Grundstücken und Gebäuden	2.132	0	0	0	0	0	2.132
			0	0	0	0	2.132
- Auszahlungen für Baumaßnahmen	5.579	0	25.000	0	0	0	5.579
			0	0	0	0	30.579
- sonstige investive Auszahlungen	0	0	0	0	0	0	0
			0	0	0	0	0
Saldo Maßnahme Nr. 5107 (Einzahlungen ./ Auszahlungen)	7.711-	0	25.000-	0	0	0	7.711-
			-	-	-	-	32.711-
Investitionsmaßnahmen unterhalb der festgesetzten Wertgrenzen							
Summe der investiven Einzahlungen	150	0	0	0	0	0	150
			-	-	-	-	150
Summe der investiven Auszahlungen	5.030	17.400	81.100	4.500	4.500	0	22.430
			0	0	0	0	112.530
Saldo (Einzahlungen ./ Auszahlungen)	4.880-	17.400-	81.100-	4.500-	4.500-	0	22.280-
			-	-	-	-	112.380-

Teilhaushalt 2025

Produktbereich	12	Sicherheit und Ordnung
Produktgruppe	126	Brandschutz
Produkt	126100	JF Riepsdorf

Allgemeine Angaben

zuständiger Fachbereich	3000 Ordnungsamt
verantwortlich	Sina Bumann
Beschreibung	Förderung der Jugendarbeit im Bereich des Brandschutzes
Auftragsgrundlage	Brandschutzgesetz
Zielgruppe	Jugendliche der Gemeinde Riepsdorf
Ziele	Nachwuchsgewinnung für die Freiwillige Feuerwehr

Teilhaushalt 2025

Produktbereich 12 Sicherheit und Ordnung
 Produktgruppe 126 Brandschutz
 Produkt 126100 JF Riepsdorf

Teilergebnisplan

Ertrags- und Aufwandsarten	Ergebnis 2023 1	Ansatz 2024 2	Ansatz 2025 3	Planung 2026 4	Planung 2027 5	Planung 2028 6
1 Steuern und ähnliche Abgaben (40)	0	0	0	0	0	0
2 + Zuwendungen und allgemeine Umlagen (41)	214	200	200	200	200	200
3 + Sonstige Transfererträge (42)	0	0	0	0	0	0
4 + Öffentlich-rechtliche Leistungsentgelte (43)	0	0	0	0	0	0
5 + Privatrechtliche Leistungsentgelte (441,442,446)	0	100	100	100	100	100
6 + Kostenerstattungen und Kostenumlagen (448)	0	0	0	0	0	0
7 + Sonstige ordentliche Erträge (45)	0	0	0	0	0	0
8 + Aktivierte Eigenleistungen (471)	0	0	0	0	0	0
9 +/- Bestandsveränderungen (472)	0	0	0	0	0	0
10 = Ordentliche Erträge (= Zeilen 1 bis 9)	214	300	300	300	300	300
11 Personalaufwendungen (50)	0	0	0	0	0	0
12 + Versorgungsaufwendungen (51)	0	0	0	0	0	0
13 + Aufwendungen für Sach- und Dienstleistungen (52)	7.485	8.200	5.900	5.200	5.200	5.200
14 + Bilanzielle Abschreibungen (57)	3.267	3.400	3.400	3.400	3.400	3.100
15 + Transferaufwendungen (53)	0	0	0	0	0	0
16 + Sonstige ordentliche Aufwendungen (54)	1.576	1.800	1.800	1.800	1.800	1.800
17 davon Verfügungsmittel (54293)	0	0	0	0	0	0
18 = Ordentliche Aufwendungen (= Zeilen 11 bis 16)	12.328	13.400	11.100	10.400	10.400	10.100
19 = Ergebnis der lfd. Verwaltungstätigkeit (= Zeilen 10 und 18)	12.114-	13.100-	10.800-	10.100-	10.100-	9.800-
20 + Finanzerträge (46)	0	0	0	0	0	0
21 - Zinsen und sonstige Finanzaufwendungen (55)	0	0	0	0	0	0
22 = Finanzergebnis (=Zeilen 20 und 21)	0	0	0	0	0	0
23 = Ordentliches Ergebnis (= Zeilen 19 und 22)	12.114-	13.100-	10.800-	10.100-	10.100-	9.800-
24 + Außerordentliche Erträge (49)	0	0	0	0	0	0
25 - Außerordentliche Aufwendungen (59)	0	0	0	0	0	0
26 = Außerordentliches Ergebnis (= Zeilen 24 und 25)	0	0	0	0	0	0
27 = Ergebnis vor Berücksichtigung der internen Leistungsbeziehungen	12.114-	13.100-	10.800-	10.100-	10.100-	9.800-
28 + Erträge aus internen Leistungsbeziehungen (48)	0	0	0	0	0	0
29 - Aufwendungen aus internen Leistungsbeziehungen (58)	0	0	0	0	0	0
30 = Ergebnis (= Zeilen 27,28 und 29)	12.114-	13.100-	10.800-	10.100-	10.100-	9.800-

Teilhaushalt 2025

Produktbereich 12 Sicherheit und Ordnung
 Produktgruppe 126 Brandschutz
 Produkt 126100 JF Riepsdorf

Teilfinanzplan - A. Zahlungsübersicht

Ein- und Auszahlungsarten	Ergebnis 2023 1	Ansatz 2024 2	Ansatz 2025 3	Verpfl. Erm. 4	Planung 2026 5	Planung 2027 6	Planung 2028 7
Einzahlungen aus laufender Verwaltungstätigkeit							
1 Steuern und ähnliche Abgaben (60)	0	0	0	0	0	0	0
2 + Zuwendungen und allg. Umlagen (61)	0	0	0	0	0	0	0
3 + Sonstige Transfereinzahlungen (62)	0	0	0	0	0	0	0
4 + Öffentlich-rechtliche Leistungsentgelte (63)	0	0	0	0	0	0	0
5 + Privatrechtliche Leistungsentgelte (641,642,646)	0	100	100	0	100	100	100
6 + Kostenerstattungen,Kostenumlagen (648)	0	0	0	0	0	0	0
7 + Sonstige Einzahlungen (65)	0	0	0	0	0	0	0
8 + Zinsen und sonstige Finanzeinzahlungen (66)	0	0	0	0	0	0	0
9 = Einzahlungen aus laufender Verwaltungstätigkeit (= Zeilen 1 bis 8)	0	100	100	0	100	100	100
Auszahlungen aus laufender Verwaltungstätigkeit							
10 Personalauszahlungen (70)	0	0	0	0	0	0	0
11 + Versorgungsauszahlungen (71)	0	0	0	0	0	0	0
12 + Auszahlungen für Sach- und Dienstleistungen (72)	7.383	8.200	5.900	0	5.200	5.200	5.200
13 + Zinsen und sonstige Finanzauszahlungen (75)	0	0	0	0	0	0	0
14 + Transferauszahlungen (73)	0	0	0	0	0	0	0
15 + Sonstige Auszahlungen (74)	1.576	1.800	1.800	0	1.800	1.800	1.800
16 = Auszahlungen aus laufender Verwaltungstätigkeit (= Zeilen 10 bis 15)	8.959	10.000	7.700	0	7.000	7.000	7.000
17 = Saldo aus laufender Verwaltungs- tätigkeit (= Zeilen 9 und 16)	8.959-	9.900-	7.600-	0	6.900-	6.900-	6.900-

Teilhaushalt 2025

Produktbereich 12 Sicherheit und Ordnung
 Produktgruppe 126 Brandschutz
 Produkt 126100 JF Riepsdorf

Teilfinanzplan - A. Zahlungsübersicht

Ein- und Auszahlungsarten	Ergebnis 2023 1	Ansatz 2024 2	Ansatz 2025 3	Verpfl. Erm. 4	Planung 2026 5	Planung 2027 6	Planung 2028 7
Einzahlungen aus Investitionstätigkeit							
18 aus Zuweisungen und Zuschüssen Inv. und Inv.Förderungsmaßnahmen (681)	0	0	0	0	0	0	0
19 aus der Veräußerung von Grundstücken und Gebäuden (682)	0	0	0	0	0	0	0
20 aus der Veräußerung von beweglichem Anlagevermögen (683)	0	0	0	0	0	0	0
21 aus Veräußerung v. Finanzanlagen (684)	0	0	0	0	0	0	0
22 aus der Abwicklung von Baumaßn. (685)	0	0	0	0	0	0	0
23 aus Rückflüssen (a.Investitionen u. Inv. Förderungsmaßnahmen Dritter) (686)	0	0	0	0	0	0	0
24 aus Beiträgen u. ä. Entgelten (688)	0	0	0	0	0	0	0
25 sonstige Investitionseinzahlungen (687,689)	0	0	0	0	0	0	0
26 = Summe der investiven Einzahlungen (= Zeilen 18 bis 25)	0	0	0	0	0	0	0
Auszahlungen aus Investitionstätigkeit							
27 für Zuweisungen und Zuschüssen f. Inv. und Inv.Förderungsmaßnahmen (781)	0	0	0	0	0	0	0
28 für den Erwerb von Grundstücken und Gebäuden (782)	0	0	0	0	0	0	0
29 für den Erwerb von beweglichem Anlagevermögen (783)	669	500	1.700	0	0	0	0
30 für den Erwerb von Finanzanlagen (784)	0	0	0	0	0	0	0
31 für Baumaßnahmen (785)	0	0	0	0	0	0	0
32 für die Gewährung von Ausleihungen (für Investitionen und Investitionsförderungsmaßnahmen Dritter) (786)	0	0	0	0	0	0	0
33 Sonstige Investitionsauszahlungen (787,788,789)	0	0	0	0	0	0	0
34 = Summe der investiven Auszahlungen (= Zeilen 27 bis 33)	669	500	1.700	0	0	0	0
35 = Saldo der Investitionstätigkeit (= Zeilen 26 und 34)	669-	500-	1.700-	0	0	0	0

Teilhaushalt 2025

Produktbereich 12 Sicherheit und Ordnung
 Produktgruppe 126 Brandschutz
 Produkt 126100 JF Riepsdorf

Teilfinanzplan - A. Zahlungsübersicht

35a = Einzahlungen aus fremden Finanzmitteln	0	-----	-----	-----	-----	-----	-----
35b = Auszahlungen aus fremden Finanzmitteln	0	-----	-----	-----	-----	-----	-----
35c = Saldo aus fremden Finanzmitteln	0	-----	-----	-----	-----	-----	-----
36 = Finanzmittelüberschuss/-fehlbetrag	9.628-	10.400-	9.300-	0	6.900-	6.900-	6.900-
37 + Aufnahme v. Krediten f. Investitionen und Investitionsförderungsmaßn. (692)	0	0	0	0	0	0	0
38 + Einzahlungen aus Rückflüssen von Darlehen aus Anlage liquider Mittel (695)	0	0	0	0	0	0	0
39 - Tilgungv. Krediten f. Investitionen und Investitionsförderungsmaßn. (792)	0	0	0	0	0	0	0
40 - Auszahlungen aus Gewährung von Darlehen zur Anlage liquider Mittel (795)	0	0	0	0	0	0	0
41 = Saldo aus Finanzierungstätigkeit	0	0	0	0	0	0	0

Teilhaushalt 2025

Produktbereich 12 Sicherheit und Ordnung
 Produktgruppe 126 Brandschutz
Produkt 126100 JF Riepsdorf

Teilfinanzplan - B. Planung einzelner Investitionsmaßnahmen

Investitionsmaßnahmen	Ergebnis 2023	Ansatz 2024	Ansatz 2025	Planung 2026	Planung 2027	Planung 2028	bisher be- reitetgestellt
	1	2	Verpfl.Er gesamt	Verpfl.Erm. 2026	Verpfl.Erm. 2027	Verpfl.Erm. 2028	Gesamt Einz./Ausz.
			3	4	5	6	7
Investitionsmaßnahmen unterhalb der festgesetzten Wertgrenzen							
Summe der investiven Einzahlungen	0	0	0	0	0	0	0
			-	-	-	-	0
Summe der investiven Auszahlungen	669	500	1.700	0	0	0	1.169
			0	0	0	0	2.869
Saldo (Einzahlungen ./ Auszahlungen)	669-	500-	1.700-	0	0	0	1.169-
			-	-	-	-	2.869-

Teilhaushalt 2025

Produktbereich	21	Schulträgeraufgaben 1
Produktgruppe	211	Grundschulen
Produkt	211000	Grundschulen

Allgemeine Angaben

zuständiger Fachbereich	1000 Hauptamt
verantwortlich	Laura Bauer
Beschreibung	Abrechnung der Schulkostenbeiträge
Auftragsgrundlage	Schulgesetz des Landes Schleswig-Holstein
Zielgruppe	andere Schulträger
Ziele	Rechtssichere Abrechnung von Schulkostenbeiträgen

Teilhaushalt 2025

Produktbereich 21 Schulträgeraufgaben 1
 Produktgruppe 211 Grundschulen
 Produkt 211000 Grundschulen

Teilergebnisplan

Ertrags- und Aufwandsarten	Ergebnis 2023 1	Ansatz 2024 2	Ansatz 2025 3	Planung 2026 4	Planung 2027 5	Planung 2028 6
1 Steuern und ähnliche Abgaben (40)	0	0	0	0	0	0
2 + Zuwendungen und allgemeine Umlagen (41)	0	0	0	0	0	0
3 + Sonstige Transfererträge (42)	0	0	0	0	0	0
4 + Öffentlich-rechtliche Leistungsentgelte (43)	0	0	0	0	0	0
5 + Privatrechtliche Leistungsentgelte (441,442,446)	0	0	0	0	0	0
6 + Kostenerstattungen und Kostenumlagen (448)	0	0	0	0	0	0
7 + Sonstige ordentliche Erträge (45)	0	0	0	0	0	0
8 + Aktivierte Eigenleistungen (471)	0	0	0	0	0	0
9 +/- Bestandsveränderungen (472)	0	0	0	0	0	0
10 = Ordentliche Erträge (= Zeilen 1 bis 9)	0	0	0	0	0	0
11 Personalaufwendungen (50)	0	0	0	0	0	0
12 + Versorgungsaufwendungen (51)	0	0	0	0	0	0
13 + Aufwendungen für Sach- und Dienstleistungen (52)	0	0	0	0	0	0
14 + Bilanzielle Abschreibungen (57)	12.014	12.000	12.100	12.100	12.100	12.100
15 + Transferaufwendungen (53)	57.500	57.500	57.500	58.400	59.300	60.200
16 + Sonstige ordentliche Aufwendungen (54)	5.998	4.700	4.700	4.800	4.900	5.000
17 davon Verfügungsmittel (54293)	0	0	0	0	0	0
18 = Ordentliche Aufwendungen (= Zeilen 11 bis 16)	75.512	74.200	74.300	75.300	76.300	77.300
19 = Ergebnis der lfd. Verwaltungstätigkeit (= Zeilen 10 und 18)	75.512-	74.200-	74.300-	75.300-	76.300-	77.300-
20 + Finanzerträge (46)	0	0	0	0	0	0
21 - Zinsen und sonstige Finanzaufwendungen (55)	0	0	0	0	0	0
22 = Finanzergebnis (=Zeilen 20 und 21)	0	0	0	0	0	0
23 = Ordentliches Ergebnis (= Zeilen 19 und 22)	75.512-	74.200-	74.300-	75.300-	76.300-	77.300-
24 + Außerordentliche Erträge (49)	0	0	0	0	0	0
25 - Außerordentliche Aufwendungen (59)	0	0	0	0	0	0
26 = Außerordentliches Ergebnis (= Zeilen 24 und 25)	0	0	0	0	0	0
27 = Ergebnis vor Berücksichtigung der internen Leistungsbeziehungen	75.512-	74.200-	74.300-	75.300-	76.300-	77.300-
28 + Erträge aus internen Leistungsbeziehungen (48)	0	0	0	0	0	0
29 - Aufwendungen aus internen Leistungsbeziehungen (58)	0	0	0	0	0	0
30 = Ergebnis (= Zeilen 27,28 und 29)	75.512-	74.200-	74.300-	75.300-	76.300-	77.300-

Teilhaushalt 2025

Produktbereich 21 Schulträgeraufgaben 1
 Produktgruppe 211 Grundschulen
 Produkt 211000 Grundschulen

Teilfinanzplan - A. Zahlungsübersicht

Ein- und Auszahlungsarten	Ergebnis 2023 1	Ansatz 2024 2	Ansatz 2025 3	Verpfl. Erm. 4	Planung 2026 5	Planung 2027 6	Planung 2028 7
Einzahlungen aus laufender Verwaltungstätigkeit							
1 Steuern und ähnliche Abgaben (60)	0	0	0	0	0	0	0
2 + Zuwendungen und allg. Umlagen (61)	0	0	0	0	0	0	0
3 + Sonstige Transfereinzahlungen (62)	0	0	0	0	0	0	0
4 + Öffentlich-rechtliche Leistungsentgelte (63)	0	0	0	0	0	0	0
5 + Privatrechtliche Leistungsentgelte (641,642,646)	0	0	0	0	0	0	0
6 + Kostenerstattungen,Kostenumlagen (648)	0	0	0	0	0	0	0
7 + Sonstige Einzahlungen (65)	0	0	0	0	0	0	0
8 + Zinsen und sonstige Finanzeinzahlungen (66)	0	0	0	0	0	0	0
9 = Einzahlungen aus laufender Verwaltungstätigkeit (= Zeilen 1 bis 8)	0	0	0	0	0	0	0
Auszahlungen aus laufender Verwaltungstätigkeit							
10 Personalauszahlungen (70)	0	0	0	0	0	0	0
11 + Versorgungsauszahlungen (71)	0	0	0	0	0	0	0
12 + Auszahlungen für Sach- und Dienstleistungen (72)	0	0	0	0	0	0	0
13 + Zinsen und sonstige Finanzauszahlungen (75)	0	0	0	0	0	0	0
14 + Transferauszahlungen (73)	44.012	57.500	57.500	0	58.400	59.300	60.200
15 + Sonstige Auszahlungen (74)	0	4.700	4.700	0	4.800	4.900	5.000
16 = Auszahlungen aus laufender Verwaltungstätigkeit (= Zeilen 10 bis 15)	44.012	62.200	62.200	0	63.200	64.200	65.200
17 = Saldo aus laufender Verwaltungs- tätigkeit (= Zeilen 9 und 16)	44.012-	62.200-	62.200-	0	63.200-	64.200-	65.200-

Teilhaushalt 2025

Produktbereich 21 Schulträgeraufgaben 1
 Produktgruppe 211 Grundschulen
 Produkt 211000 Grundschulen

Teilfinanzplan - A. Zahlungsübersicht

Ein- und Auszahlungsarten	Ergebnis 2023 1	Ansatz 2024 2	Ansatz 2025 3	Verpfl. Erm. 4	Planung 2026 5	Planung 2027 6	Planung 2028 7
Einzahlungen aus Investitionstätigkeit							
18 aus Zuweisungen und Zuschüssen Inv. und Inv.Förderungsmaßnahmen (681)	0	0	0	0	0	0	0
19 aus der Veräußerung von Grundstücken und Gebäuden (682)	0	0	0	0	0	0	0
20 aus der Veräußerung von beweglichem Anlagevermögen (683)	0	0	0	0	0	0	0
21 aus Veräußerung v. Finanzanlagen (684)	0	0	0	0	0	0	0
22 aus der Abwicklung von Baumaßn. (685)	0	0	0	0	0	0	0
23 aus Rückflüssen (a.Investitionen u. Inv. Förderungsmaßnahmen Dritter) (686)	0	0	0	0	0	0	0
24 aus Beiträgen u. ä. Entgelten (688)	0	0	0	0	0	0	0
25 sonstige Investitionseinzahlungen (687,689)	0	0	0	0	0	0	0
26 = Summe der investiven Einzahlungen (= Zeilen 18 bis 25)	0	0	0	0	0	0	0
Auszahlungen aus Investitionstätigkeit							
27 für Zuweisungen und Zuschüssen f. Inv. und Inv.Förderungsmaßnahmen (781)	0	0	1.000	0	1.000	1.000	0
28 für den Erwerb von Grundstücken und Gebäuden (782)	0	0	0	0	0	0	0
29 für den Erwerb von beweglichem Anlagevermögen (783)	0	0	0	0	0	0	0
30 für den Erwerb von Finanzanlagen (784)	0	0	0	0	0	0	0
31 für Baumaßnahmen (785)	0	0	0	0	0	0	0
32 für die Gewährung von Ausleihungen (für Investitionen und Investitionsförderungsmaßnahmen Dritter) (786)	0	0	0	0	0	0	0
33 Sonstige Investitionsauszahlungen (787,788,789)	0	0	0	0	0	0	0
34 = Summe der investiven Auszahlungen (= Zeilen 27 bis 33)	0	0	1.000	0	1.000	1.000	0
35 = Saldo der Investitionstätigkeit (= Zeilen 26 und 34)	0	0	1.000-	0	1.000-	1.000-	0

Teilhaushalt 2025

Produktbereich 21 Schulträgeraufgaben 1
 Produktgruppe 211 Grundschulen
 Produkt 211000 Grundschulen

Teilfinanzplan - A. Zahlungsübersicht

35a = Einzahlungen aus fremden Finanzmitteln	0	-----	-----	-----	-----	-----	-----
35b = Auszahlungen aus fremden Finanzmitteln	0	-----	-----	-----	-----	-----	-----
35c = Saldo aus fremden Finanzmitteln	0	-----	-----	-----	-----	-----	-----
36 = Finanzmittelüberschuss/-fehlbetrag	44.012-	62.200-	63.200-	0	64.200-	65.200-	65.200-
37 + Aufnahme v. Krediten f. Investitionen und Investitionsförderungsmaßn. (692)	0	0	0	0	0	0	0
38 + Einzahlungen aus Rückflüssen von Darlehen aus Anlage liquider Mittel (695)	0	0	0	0	0	0	0
39 - Tilgungv. Krediten f. Investitionen und Investitionsförderungsmaßn. (792)	0	0	0	0	0	0	0
40 - Auszahlungen aus Gewährung von Darlehen zur Anlage liquider Mittel (795)	0	0	0	0	0	0	0
41 = Saldo aus Finanzierungstätigkeit	0	0	0	0	0	0	0

Teilhaushalt 2025

Produktbereich 21 Schulträgeraufgaben 1
 Produktgruppe 211 Grundschulen
 Produkt 211000 Grundschulen

Teilfinanzplan - B. Planung einzelner Investitionsmaßnahmen

Investitionsmaßnahmen	Ergebnis 2023	Ansatz 2024	Ansatz 2025	Planung 2026	Planung 2027	Planung 2028	bisher be- reitetgestellt
	1	2	Verpfl.Er gesamt 3	Verpfl.Erm. 2026 4	Verpfl.Erm. 2027 5	Verpfl.Erm. 2028 6	Gesamt Einz./Ausz. 7
Investitionsmaßnahmen unterhalb der festgesetzten Wertgrenzen							
Summe der investiven Einzahlungen	0	0	0 -	0 -	0 -	0 -	0 0
Summe der investiven Auszahlungen	0	0	1.000 0	1.000 0	1.000 0	0 0	0 3.000
Saldo (Einzahlungen ./ Auszahlungen)	0	0	1.000- -	1.000- -	1.000- -	0 -	0 3.000-

Teilhaushalt 2025

Produktbereich	21	Schulträgeraufgaben 1
Produktgruppe	213	Kombinierte Grund- und Hauptschulen
Produkt	213000	Kombinierte Grund- und Hauptschulen

Allgemeine Angaben

zuständiger Fachbereich	1000 Hauptamt
verantwortlich	Laura Bauer
Beschreibung	Abrechnung der Schulkostenbeiträge
Auftragsgrundlage	Schulgesetz des Landes Schleswig-Holstein
Zielgruppe	andere Schulträger
Ziele	Rechtssichere Abrechnung von Schulkostenbeiträgen

Teilhaushalt 2025

Produktbereich 21 Schulträgeraufgaben 1
 Produktgruppe 213 Kombinierte Grund- und Hauptschulen
 Produkt 213000 **Kombinierte Grund- und Hauptschulen**

Teilergebnisplan

Ertrags- und Aufwandsarten	Ergebnis 2023 1	Ansatz 2024 2	Ansatz 2025 3	Planung 2026 4	Planung 2027 5	Planung 2028 6
1 Steuern und ähnliche Abgaben (40)	0	0	0	0	0	0
2 + Zuwendungen und allgemeine Umlagen (41)	0	0	0	0	0	0
3 + Sonstige Transfererträge (42)	0	0	0	0	0	0
4 + Öffentlich-rechtliche Leistungsentgelte (43)	0	0	0	0	0	0
5 + Privatrechtliche Leistungsentgelte (441,442,446)	0	0	0	0	0	0
6 + Kostenerstattungen und Kostenumlagen (448)	0	0	0	0	0	0
7 + Sonstige ordentliche Erträge (45)	0	0	0	0	0	0
8 + Aktivierte Eigenleistungen (471)	0	0	0	0	0	0
9 +/- Bestandsveränderungen (472)	0	0	0	0	0	0
10 = Ordentliche Erträge (= Zeilen 1 bis 9)	0	0	0	0	0	0
11 Personalaufwendungen (50)	0	0	0	0	0	0
12 + Versorgungsaufwendungen (51)	0	0	0	0	0	0
13 + Aufwendungen für Sach- und Dienstleistungen (52)	0	0	0	0	0	0
14 + Bilanzielle Abschreibungen (57)	0	0	0	0	0	0
15 + Transferaufwendungen (53)	0	0	0	0	0	0
16 + Sonstige ordentliche Aufwendungen (54)	0	0	0	0	0	0
17 davon Verfügungsmittel (54293)	0	0	0	0	0	0
18 = Ordentliche Aufwendungen (= Zeilen 11 bis 16)	0	0	0	0	0	0
19 = Ergebnis der lfd. Verwaltungstätigkeit (= Zeilen 10 und 18)	0	0	0	0	0	0
20 + Finanzerträge (46)	0	0	0	0	0	0
21 - Zinsen und sonstige Finanzaufwendungen (55)	0	0	0	0	0	0
22 = Finanzergebnis (=Zeilen 20 und 21)	0	0	0	0	0	0
23 = Ordentliches Ergebnis (= Zeilen 19 und 22)	0	0	0	0	0	0
24 + Außerordentliche Erträge (49)	0	0	0	0	0	0
25 - Außerordentliche Aufwendungen (59)	0	0	0	0	0	0
26 = Außerordentliches Ergebnis (= Zeilen 24 und 25)	0	0	0	0	0	0
27 = Ergebnis vor Berücksichtigung der internen Leistungsbeziehungen	0	0	0	0	0	0
28 + Erträge aus internen Leistungsbeziehungen (48)	0	0	0	0	0	0
29 - Aufwendungen aus internen Leistungsbeziehungen (58)	0	0	0	0	0	0
30 = Ergebnis (= Zeilen 27,28 und 29)	0	0	0	0	0	0

Teilhaushalt 2025

Produktbereich 21 Schulträgeraufgaben 1
 Produktgruppe 213 Kombinierte Grund- und Hauptschulen
 Produkt 213000 **Kombinierte Grund- und Hauptschulen**

Teilfinanzplan - A. Zahlungsübersicht

Ein- und Auszahlungsarten	Ergebnis 2023 1	Ansatz 2024 2	Ansatz 2025 3	Verpfl. Erm. 4	Planung 2026 5	Planung 2027 6	Planung 2028 7
Einzahlungen aus laufender Verwaltungstätigkeit							
1 Steuern und ähnliche Abgaben (60)	0	0	0	0	0	0	0
2 + Zuwendungen und allg. Umlagen (61)	0	0	0	0	0	0	0
3 + Sonstige Transfereinzahlungen (62)	0	0	0	0	0	0	0
4 + Öffentlich-rechtliche Leistungsentgelte (63)	0	0	0	0	0	0	0
5 + Privatrechtliche Leistungsentgelte (641,642,646)	0	0	0	0	0	0	0
6 + Kostenerstattungen,Kostenumlagen (648)	0	0	0	0	0	0	0
7 + Sonstige Einzahlungen (65)	0	0	0	0	0	0	0
8 + Zinsen und sonstige Finanzeinzahlungen (66)	0	0	0	0	0	0	0
9 = Einzahlungen aus laufender Verwaltungstätigkeit (= Zeilen 1 bis 8)	0	0	0	0	0	0	0
Auszahlungen aus laufender Verwaltungstätigkeit							
10 Personalauszahlungen (70)	0	0	0	0	0	0	0
11 + Versorgungsauszahlungen (71)	0	0	0	0	0	0	0
12 + Auszahlungen für Sach- und Dienstleistungen (72)	0	0	0	0	0	0	0
13 + Zinsen und sonstige Finanzauszahlungen (75)	0	0	0	0	0	0	0
14 + Transferauszahlungen (73)	0	0	0	0	0	0	0
15 + Sonstige Auszahlungen (74)	0	0	0	0	0	0	0
16 = Auszahlungen aus laufender Verwaltungstätigkeit (= Zeilen 10 bis 15)	0	0	0	0	0	0	0
17 = Saldo aus laufender Verwaltungs- tätigkeit (= Zeilen 9 und 16)	0	0	0	0	0	0	0

Teilhaushalt 2025

Produktbereich 21 Schulträgeraufgaben 1
 Produktgruppe 213 Kombinierte Grund- und Hauptschulen
 Produkt 213000 **Kombinierte Grund- und Hauptschulen**

Teilfinanzplan - A. Zahlungsübersicht

Ein- und Auszahlungsarten	Ergebnis 2023 1	Ansatz 2024 2	Ansatz 2025 3	Verpfl. Erm. 4	Planung 2026 5	Planung 2027 6	Planung 2028 7
Einzahlungen aus Investitionstätigkeit							
18 aus Zuweisungen und Zuschüssen Inv. und Inv.Förderungsmaßnahmen (681)	0	0	0	0	0	0	0
19 aus der Veräußerung von Grundstücken und Gebäuden (682)	0	0	0	0	0	0	0
20 aus der Veräußerung von beweglichem Anlagevermögen (683)	0	0	0	0	0	0	0
21 aus Veräußerung v. Finanzanlagen (684)	0	0	0	0	0	0	0
22 aus der Abwicklung von Baumaßn. (685)	0	0	0	0	0	0	0
23 aus Rückflüssen (a.Investitionen u. Inv. Förderungsmaßnahmen Dritter) (686)	0	0	0	0	0	0	0
24 aus Beiträgen u. ä. Entgelten (688)	0	0	0	0	0	0	0
25 sonstige Investitionseinzahlungen (687,689)	0	0	0	0	0	0	0
26 = Summe der investiven Einzahlungen (= Zeilen 18 bis 25)	0	0	0	0	0	0	0
Auszahlungen aus Investitionstätigkeit							
27 für Zuweisungen und Zuschüssen f. Inv. und Inv.Förderungsmaßnahmen (781)	0	0	0	0	0	0	0
28 für den Erwerb von Grundstücken und Gebäuden (782)	0	0	0	0	0	0	0
29 für den Erwerb von beweglichem Anlagevermögen (783)	0	0	0	0	0	0	0
30 für den Erwerb von Finanzanlagen (784)	0	0	0	0	0	0	0
31 für Baumaßnahmen (785)	0	0	0	0	0	0	0
32 für die Gewährung von Ausleihungen (für Investitionen und Investitionsförderungsmaßnahmen Dritter) (786)	0	0	0	0	0	0	0
33 Sonstige Investitionsauszahlungen (787,788,789)	0	0	0	0	0	0	0
34 = Summe der investiven Auszahlungen (= Zeilen 27 bis 33)	0	0	0	0	0	0	0
35 = Saldo der Investitionstätigkeit (= Zeilen 26 und 34)	0	0	0	0	0	0	0

Teilhaushalt 2025

Produktbereich 21 Schulträgeraufgaben 1
 Produktgruppe 213 Kombinierte Grund- und Hauptschulen
 Produkt 213000 **Kombinierte Grund- und Hauptschulen**

Teilfinanzplan - A. Zahlungsübersicht

35a = Einzahlungen aus fremden Finanzmitteln	0	-----	-----	-----	-----	-----	-----
35b = Auszahlungen aus fremden Finanzmitteln	0	-----	-----	-----	-----	-----	-----
35c = Saldo aus fremden Finanzmitteln	0	-----	-----	-----	-----	-----	-----
36 = Finanzmittelüberschuss/-fehlbetrag	0	0	0	0	0	0	0
37 + Aufnahme v. Krediten f. Investitionen und Investitionsförderungsmaßn. (692)	0	0	0	0	0	0	0
38 + Einzahlungen aus Rückflüssen von Darlehen aus Anlage liquider Mittel (695)	0	0	0	0	0	0	0
39 - Tilgungv. Krediten f. Investitionen und Investitionsförderungsmaßn. (792)	0	0	0	0	0	0	0
40 - Auszahlungen aus Gewährung von Darlehen zur Anlage liquider Mittel (795)	0	0	0	0	0	0	0
41 = Saldo aus Finanzierungstätigkeit	0	0	0	0	0	0	0

Teilhaushalt 2025

Produktbereich 21 Schulträgeraufgaben 1
 Produktgruppe 213 Kombinierte Grund- und Hauptschulen
Produkt 213000 Kombinierte Grund- und Hauptschulen

Teilfinanzplan - B. Planung einzelner Investitionsmaßnahmen

Investitionsmaßnahmen	Ergebnis 2023	Ansatz 2024	Ansatz 2025	Planung 2026	Planung 2027	Planung 2028	bisher be- reitetgestellt
	1	2	Verpfl.Er gesamt 3	Verpfl.Erm. 2026 4	Verpfl.Erm. 2027 5	Verpfl.Erm. 2028 6	Gesamt Einz./Ausz. 7

Teilhaushalt 2025

Produktbereich	21	Schulträgeraufgaben 1
Produktgruppe	216	Kombinierte Haupt- und Realschulen / Regionalschulen
Produkt	216000	Kombinierte Haupt- und Realschulen / Regionalschulen

Allgemeine Angaben

zuständiger Fachbereich	1000 Hauptamt
verantwortlich	Laura Bauer
Beschreibung	Abrechnung der Schulkostenbeiträge
Auftragsgrundlage	Schulgesetz des Landes Schleswig-Holstein
Zielgruppe	andere Schulträger
Ziele	Rechtssichere Abrechnung von Schulkostenbeiträgen

Teilhaushalt 2025

Produktbereich 21 Schulträgeraufgaben 1
 Produktgruppe 216 Kombinierte Haupt- und Realschulen / Regionalschulen
 Produkt 216000 **Kombinierte Haupt- und Realschulen / Regionalschulen**

Teilergebnisplan

Ertrags- und Aufwandsarten	Ergebnis 2023 1	Ansatz 2024 2	Ansatz 2025 3	Planung 2026 4	Planung 2027 5	Planung 2028 6
1 Steuern und ähnliche Abgaben (40)	0	0	0	0	0	0
2 + Zuwendungen und allgemeine Umlagen (41)	0	0	0	0	0	0
3 + Sonstige Transfererträge (42)	0	0	0	0	0	0
4 + Öffentlich-rechtliche Leistungsentgelte (43)	0	0	0	0	0	0
5 + Privatrechtliche Leistungsentgelte (441,442,446)	0	0	0	0	0	0
6 + Kostenerstattungen und Kostenumlagen (448)	0	0	0	0	0	0
7 + Sonstige ordentliche Erträge (45)	0	0	0	0	0	0
8 + Aktivierte Eigenleistungen (471)	0	0	0	0	0	0
9 +/- Bestandsveränderungen (472)	0	0	0	0	0	0
10 = Ordentliche Erträge (= Zeilen 1 bis 9)	0	0	0	0	0	0
11 Personalaufwendungen (50)	0	0	0	0	0	0
12 + Versorgungsaufwendungen (51)	0	0	0	0	0	0
13 + Aufwendungen für Sach- und Dienstleistungen (52)	0	0	0	0	0	0
14 + Bilanzielle Abschreibungen (57)	0	0	0	0	0	0
15 + Transferaufwendungen (53)	0	0	0	0	0	0
16 + Sonstige ordentliche Aufwendungen (54)	0	0	0	0	0	0
17 davon Verfügungsmittel (54293)	0	0	0	0	0	0
18 = Ordentliche Aufwendungen (= Zeilen 11 bis 16)	0	0	0	0	0	0
19 = Ergebnis der lfd. Verwaltungstätigkeit (= Zeilen 10 und 18)	0	0	0	0	0	0
20 + Finanzerträge (46)	0	0	0	0	0	0
21 - Zinsen und sonstige Finanzaufwendungen (55)	0	0	0	0	0	0
22 = Finanzergebnis (=Zeilen 20 und 21)	0	0	0	0	0	0
23 = Ordentliches Ergebnis (= Zeilen 19 und 22)	0	0	0	0	0	0
24 + Außerordentliche Erträge (49)	0	0	0	0	0	0
25 - Außerordentliche Aufwendungen (59)	0	0	0	0	0	0
26 = Außerordentliches Ergebnis (= Zeilen 24 und 25)	0	0	0	0	0	0
27 = Ergebnis vor Berücksichtigung der internen Leistungsbeziehungen	0	0	0	0	0	0
28 + Erträge aus internen Leistungsbeziehungen (48)	0	0	0	0	0	0
29 - Aufwendungen aus internen Leistungsbeziehungen (58)	0	0	0	0	0	0
30 = Ergebnis (= Zeilen 27,28 und 29)	0	0	0	0	0	0

Teilhaushalt 2025

Produktbereich 21 Schulträgeraufgaben 1
 Produktgruppe 216 Kombinierte Haupt- und Realschulen / Regionalschulen
 Produkt 216000 **Kombinierte Haupt- und Realschulen / Regionalschulen**

Teilfinanzplan - A. Zahlungsübersicht

Ein- und Auszahlungsarten	Ergebnis 2023 1	Ansatz 2024 2	Ansatz 2025 3	Verpfl. Erm. 4	Planung 2026 5	Planung 2027 6	Planung 2028 7
Einzahlungen aus laufender Verwaltungstätigkeit							
1 Steuern und ähnliche Abgaben (60)	0	0	0	0	0	0	0
2 + Zuwendungen und allg. Umlagen (61)	0	0	0	0	0	0	0
3 + Sonstige Transfereinzahlungen (62)	0	0	0	0	0	0	0
4 + Öffentlich-rechtliche Leistungsentgelte (63)	0	0	0	0	0	0	0
5 + Privatrechtliche Leistungsentgelte (641,642,646)	0	0	0	0	0	0	0
6 + Kostenerstattungen,Kostenumlagen (648)	0	0	0	0	0	0	0
7 + Sonstige Einzahlungen (65)	0	0	0	0	0	0	0
8 + Zinsen und sonstige Finanzeinzahlungen (66)	0	0	0	0	0	0	0
9 = Einzahlungen aus laufender Verwaltungstätigkeit (= Zeilen 1 bis 8)	0	0	0	0	0	0	0
Auszahlungen aus laufender Verwaltungstätigkeit							
10 Personalauszahlungen (70)	0	0	0	0	0	0	0
11 + Versorgungsauszahlungen (71)	0	0	0	0	0	0	0
12 + Auszahlungen für Sach- und Dienstleistungen (72)	0	0	0	0	0	0	0
13 + Zinsen und sonstige Finanzauszahlungen (75)	0	0	0	0	0	0	0
14 + Transferauszahlungen (73)	0	0	0	0	0	0	0
15 + Sonstige Auszahlungen (74)	0	0	0	0	0	0	0
16 = Auszahlungen aus laufender Verwaltungstätigkeit (= Zeilen 10 bis 15)	0	0	0	0	0	0	0
17 = Saldo aus laufender Verwaltungs- tätigkeit (= Zeilen 9 und 16)	0	0	0	0	0	0	0

Teilhaushalt 2025

Produktbereich 21 Schulträgeraufgaben 1
 Produktgruppe 216 Kombinierte Haupt- und Realschulen / Regionalschulen
 Produkt 216000 **Kombinierte Haupt- und Realschulen / Regionalschulen**

Teilfinanzplan - A. Zahlungsübersicht

Ein- und Auszahlungsarten	Ergebnis 2023 1	Ansatz 2024 2	Ansatz 2025 3	Verpfl. Erm. 4	Planung 2026 5	Planung 2027 6	Planung 2028 7
Einzahlungen aus Investitionstätigkeit							
18 aus Zuweisungen und Zuschüssen Inv. und Inv.Förderungsmaßnahmen (681)	0	0	0	0	0	0	0
19 aus der Veräußerung von Grundstücken und Gebäuden (682)	0	0	0	0	0	0	0
20 aus der Veräußerung von beweglichem Anlagevermögen (683)	0	0	0	0	0	0	0
21 aus Veräußerung v. Finanzanlagen (684)	0	0	0	0	0	0	0
22 aus der Abwicklung von Baumaßn. (685)	0	0	0	0	0	0	0
23 aus Rückflüssen (a.Investitionen u. Inv. Förderungsmaßnahmen Dritter) (686)	0	0	0	0	0	0	0
24 aus Beiträgen u. ä. Entgelten (688)	0	0	0	0	0	0	0
25 sonstige Investitionseinzahlungen (687,689)	0	0	0	0	0	0	0
26 = Summe der investiven Einzahlungen (= Zeilen 18 bis 25)	0	0	0	0	0	0	0
Auszahlungen aus Investitionstätigkeit							
27 für Zuweisungen und Zuschüssen f. Inv. und Inv.Förderungsmaßnahmen (781)	0	0	0	0	0	0	0
28 für den Erwerb von Grundstücken und Gebäuden (782)	0	0	0	0	0	0	0
29 für den Erwerb von beweglichem Anlagevermögen (783)	0	0	0	0	0	0	0
30 für den Erwerb von Finanzanlagen (784)	0	0	0	0	0	0	0
31 für Baumaßnahmen (785)	0	0	0	0	0	0	0
32 für die Gewährung von Ausleihungen (für Investitionen und Investitionsförderungsmaßnahmen Dritter) (786)	0	0	0	0	0	0	0
33 Sonstige Investitionsauszahlungen (787,788,789)	0	0	0	0	0	0	0
34 = Summe der investiven Auszahlungen (= Zeilen 27 bis 33)	0	0	0	0	0	0	0
35 = Saldo der Investitionstätigkeit (= Zeilen 26 und 34)	0	0	0	0	0	0	0

Teilhaushalt 2025

Produktbereich 21 Schulträgeraufgaben 1
 Produktgruppe 216 Kombinierte Haupt- und Realschulen / Regionalschulen
 Produkt 216000 **Kombinierte Haupt- und Realschulen / Regionalschulen**

Teilfinanzplan - A. Zahlungsübersicht

35a = Einzahlungen aus fremden Finanzmitteln	0	-----	-----	-----	-----	-----	-----
35b = Auszahlungen aus fremden Finanzmitteln	0	-----	-----	-----	-----	-----	-----
35c = Saldo aus fremden Finanzmitteln	0	-----	-----	-----	-----	-----	-----
36 = Finanzmittelüberschuss/-fehlbetrag	0	0	0	0	0	0	0
37 + Aufnahme v. Krediten f. Investitionen und Investitionsförderungsmaßn. (692)	0	0	0	0	0	0	0
38 + Einzahlungen aus Rückflüssen von Darlehen aus Anlage liquider Mittel (695)	0	0	0	0	0	0	0
39 - Tilgungv. Krediten f. Investitionen und Investitionsförderungsmaßn. (792)	0	0	0	0	0	0	0
40 - Auszahlungen aus Gewährung von Darlehen zur Anlage liquider Mittel (795)	0	0	0	0	0	0	0
41 = Saldo aus Finanzierungstätigkeit	0	0	0	0	0	0	0

Teilhaushalt 2025

Produktbereich	21	Schulträgeraufgaben 1
Produktgruppe	217	Gymnasien, Kollegs
Produkt	217000	Gymnasien

Allgemeine Angaben

zuständiger Fachbereich	1000 Hauptamt
verantwortlich	Laura Bauer
Beschreibung	Abrechnung der Schulkostenbeiträge
Auftragsgrundlage	Schulgesetz des Landes Schleswig-Holstein
Zielgruppe	andere Schulträger
Ziele	Rechtssichere Abrechnung von Schulkostenbeiträgen

Teilhaushalt 2025

Produktbereich 21 Schulträgeraufgaben 1
 Produktgruppe 217 Gymnasien, Kollegs
 Produkt 217000 Gymnasien

Teilergebnisplan

Ertrags- und Aufwandsarten	Ergebnis 2023 1	Ansatz 2024 2	Ansatz 2025 3	Planung 2026 4	Planung 2027 5	Planung 2028 6
1 Steuern und ähnliche Abgaben (40)	0	0	0	0	0	0
2 + Zuwendungen und allgemeine Umlagen (41)	0	0	0	0	0	0
3 + Sonstige Transfererträge (42)	0	0	0	0	0	0
4 + Öffentlich-rechtliche Leistungsentgelte (43)	0	0	0	0	0	0
5 + Privatrechtliche Leistungsentgelte (441,442,446)	0	0	0	0	0	0
6 + Kostenerstattungen und Kostenumlagen (448)	0	0	0	0	0	0
7 + Sonstige ordentliche Erträge (45)	0	0	0	0	0	0
8 + Aktivierte Eigenleistungen (471)	0	0	0	0	0	0
9 +/- Bestandsveränderungen (472)	0	0	0	0	0	0
10 = Ordentliche Erträge (= Zeilen 1 bis 9)	0	0	0	0	0	0
11 Personalaufwendungen (50)	0	0	0	0	0	0
12 + Versorgungsaufwendungen (51)	0	0	0	0	0	0
13 + Aufwendungen für Sach- und Dienstleistungen (52)	0	0	0	0	0	0
14 + Bilanzielle Abschreibungen (57)	0	0	0	0	0	0
15 + Transferaufwendungen (53)	0	0	0	0	0	0
16 + Sonstige ordentliche Aufwendungen (54)	23.609	29.600	25.600	26.000	26.400	26.800
17 davon Verfügungsmittel (54293)	0	0	0	0	0	0
18 = Ordentliche Aufwendungen (= Zeilen 11 bis 16)	23.609	29.600	25.600	26.000	26.400	26.800
19 = Ergebnis der lfd. Verwaltungstätigkeit (= Zeilen 10 und 18)	23.609-	29.600-	25.600-	26.000-	26.400-	26.800-
20 + Finanzerträge (46)	0	0	0	0	0	0
21 - Zinsen und sonstige Finanzaufwendungen (55)	0	0	0	0	0	0
22 = Finanzergebnis (=Zeilen 20 und 21)	0	0	0	0	0	0
23 = Ordentliches Ergebnis (= Zeilen 19 und 22)	23.609-	29.600-	25.600-	26.000-	26.400-	26.800-
24 + Außerordentliche Erträge (49)	0	0	0	0	0	0
25 - Außerordentliche Aufwendungen (59)	0	0	0	0	0	0
26 = Außerordentliches Ergebnis (= Zeilen 24 und 25)	0	0	0	0	0	0
27 = Ergebnis vor Berücksichtigung der internen Leistungsbeziehungen	23.609-	29.600-	25.600-	26.000-	26.400-	26.800-
28 + Erträge aus internen Leistungsbeziehungen (48)	0	0	0	0	0	0
29 - Aufwendungen aus internen Leistungsbeziehungen (58)	0	0	0	0	0	0
30 = Ergebnis (= Zeilen 27,28 und 29)	23.609-	29.600-	25.600-	26.000-	26.400-	26.800-

Teilhaushalt 2025

Produktbereich 21 Schulträgeraufgaben 1
 Produktgruppe 217 Gymnasien, Kollegs
 Produkt 217000 Gymnasien

Teilfinanzplan - A. Zahlungsübersicht

Ein- und Auszahlungsarten	Ergebnis 2023 1	Ansatz 2024 2	Ansatz 2025 3	Verpfl. Erm. 4	Planung 2026 5	Planung 2027 6	Planung 2028 7
Einzahlungen aus laufender Verwaltungstätigkeit							
1 Steuern und ähnliche Abgaben (60)	0	0	0	0	0	0	0
2 + Zuwendungen und allg. Umlagen (61)	0	0	0	0	0	0	0
3 + Sonstige Transfereinzahlungen (62)	0	0	0	0	0	0	0
4 + Öffentlich-rechtliche Leistungsentgelte (63)	0	0	0	0	0	0	0
5 + Privatrechtliche Leistungsentgelte (641,642,646)	0	0	0	0	0	0	0
6 + Kostenerstattungen,Kostenumlagen (648)	0	0	0	0	0	0	0
7 + Sonstige Einzahlungen (65)	0	0	0	0	0	0	0
8 + Zinsen und sonstige Finanzeinzahlungen (66)	0	0	0	0	0	0	0
9 = Einzahlungen aus laufender Verwaltungstätigkeit (= Zeilen 1 bis 8)	0	0	0	0	0	0	0
Auszahlungen aus laufender Verwaltungstätigkeit							
10 Personalauszahlungen (70)	0	0	0	0	0	0	0
11 + Versorgungsauszahlungen (71)	0	0	0	0	0	0	0
12 + Auszahlungen für Sach- und Dienstleistungen (72)	0	0	0	0	0	0	0
13 + Zinsen und sonstige Finanzauszahlungen (75)	0	0	0	0	0	0	0
14 + Transferauszahlungen (73)	0	0	0	0	0	0	0
15 + Sonstige Auszahlungen (74)	23.609	29.600	25.600	0	26.000	26.400	26.800
16 = Auszahlungen aus laufender Verwaltungstätigkeit (= Zeilen 10 bis 15)	23.609	29.600	25.600	0	26.000	26.400	26.800
17 = Saldo aus laufender Verwaltungs- tätigkeit (= Zeilen 9 und 16)	23.609-	29.600-	25.600-	0	26.000-	26.400-	26.800-

Teilhaushalt 2025

Produktbereich 21 Schulträgeraufgaben 1
 Produktgruppe 217 Gymnasien, Kollegs
 Produkt 217000 Gymnasien

Teilfinanzplan - A. Zahlungsübersicht

Ein- und Auszahlungsarten	Ergebnis 2023 1	Ansatz 2024 2	Ansatz 2025 3	Verpfl. Erm. 4	Planung 2026 5	Planung 2027 6	Planung 2028 7
Einzahlungen aus Investitionstätigkeit							
18 aus Zuweisungen und Zuschüssen Inv. und Inv.Förderungsmaßnahmen (681)	0	0	0	0	0	0	0
19 aus der Veräußerung von Grundstücken und Gebäuden (682)	0	0	0	0	0	0	0
20 aus der Veräußerung von beweglichem Anlagevermögen (683)	0	0	0	0	0	0	0
21 aus Veräußerung v. Finanzanlagen (684)	0	0	0	0	0	0	0
22 aus der Abwicklung von Baumaßn. (685)	0	0	0	0	0	0	0
23 aus Rückflüssen (a.Investitionen u. Inv. Förderungsmaßnahmen Dritter) (686)	0	0	0	0	0	0	0
24 aus Beiträgen u. ä. Entgelten (688)	0	0	0	0	0	0	0
25 sonstige Investitionseinzahlungen (687,689)	0	0	0	0	0	0	0
26 = Summe der investiven Einzahlungen (= Zeilen 18 bis 25)	0	0	0	0	0	0	0
Auszahlungen aus Investitionstätigkeit							
27 für Zuweisungen und Zuschüssen f. Inv. und Inv.Förderungsmaßnahmen (781)	0	0	0	0	0	0	0
28 für den Erwerb von Grundstücken und Gebäuden (782)	0	0	0	0	0	0	0
29 für den Erwerb von beweglichem Anlagevermögen (783)	0	0	0	0	0	0	0
30 für den Erwerb von Finanzanlagen (784)	0	0	0	0	0	0	0
31 für Baumaßnahmen (785)	0	0	0	0	0	0	0
32 für die Gewährung von Ausleihungen (für Investitionen und Investitionsförderungsmaßnahmen Dritter) (786)	0	0	0	0	0	0	0
33 Sonstige Investitionsauszahlungen (787,788,789)	0	0	0	0	0	0	0
34 = Summe der investiven Auszahlungen (= Zeilen 27 bis 33)	0	0	0	0	0	0	0
35 = Saldo der Investitionstätigkeit (= Zeilen 26 und 34)	0	0	0	0	0	0	0

Teilhaushalt 2025

Produktbereich 21 Schulträgeraufgaben 1
 Produktgruppe 217 Gymnasien, Kollegs
 Produkt 217000 Gymnasien

Teilfinanzplan - A. Zahlungsübersicht

35a = Einzahlungen aus fremden Finanzmitteln	0	-----	-----	-----	-----	-----	-----
35b = Auszahlungen aus fremden Finanzmitteln	0	-----	-----	-----	-----	-----	-----
35c = Saldo aus fremden Finanzmitteln	0	-----	-----	-----	-----	-----	-----
36 = Finanzmittelüberschuss/-fehlbetrag	23.609-	29.600-	25.600-	0	26.000-	26.400-	26.800-
37 + Aufnahme v. Krediten f. Investitionen und Investitionsförderungsmaßn. (692)	0	0	0	0	0	0	0
38 + Einzahlungen aus Rückflüssen von Darlehen aus Anlage liquider Mittel (695)	0	0	0	0	0	0	0
39 - Tilgungv. Krediten f. Investitionen und Investitionsförderungsmaßn. (792)	0	0	0	0	0	0	0
40 - Auszahlungen aus Gewährung von Darlehen zur Anlage liquider Mittel (795)	0	0	0	0	0	0	0
41 = Saldo aus Finanzierungstätigkeit	0	0	0	0	0	0	0

Teilhaushalt 2025

Produktbereich 21 Schulträgeraufgaben 1
 Produktgruppe 217 Gymnasien, Kollegs
 Produkt 217000 Gymnasien

Teilfinanzplan - B. Planung einzelner Investitionsmaßnahmen

Investitionsmaßnahmen	Ergebnis 2023	Ansatz 2024	Ansatz 2025	Planung 2026	Planung 2027	Planung 2028	bisher be- reitetgestellt
	1	2	Verpfl.Er gesamt	Verpfl.Erm. 2026	Verpfl.Erm. 2027	Verpfl.Erm. 2028	Gesamt Einz./Ausz.
			3	4	5	6	7
Investitionsmaßnahmen unterhalb der festgesetzten Wertgrenzen							
Summe der investiven Einzahlungen	0	0	0	0	0	0	0
			-	-	-	-	0
Summe der investiven Auszahlungen	0	0	0	0	0	0	0
			0	0	0	0	0
Saldo (Einzahlungen ./ Auszahlungen)	0	0	0	0	0	0	0
			-	-	-	-	0

Teilhaushalt 2025

Produktbereich	21	Schulträgeraufgaben 1
Produktgruppe	218	Gesamtschulen / Gemeinschaftsschulen
Produkt	218199	Gemeinschaftsschulen

Allgemeine Angaben

zuständiger Fachbereich	1000 Hauptamt
verantwortlich	Laura Bauer
Beschreibung	Abrechnung der Schulkostenbeiträge
Auftragsgrundlage	Schulgesetz des Landes Schleswig-Holstein
Zielgruppe	andere Schulträger
Ziele	Rechtssichere Abrechnung von Schulkostenbeiträgen

Teilhaushalt 2025

Produktbereich 21 Schulträgeraufgaben 1
 Produktgruppe 218 Gesamtschulen / Gemeinschaftsschulen
 Produkt 218199 **Gemeinschaftsschulen**

Teilergebnisplan

Ertrags- und Aufwandsarten	Ergebnis 2023 1	Ansatz 2024 2	Ansatz 2025 3	Planung 2026 4	Planung 2027 5	Planung 2028 6
1 Steuern und ähnliche Abgaben (40)	0	0	0	0	0	0
2 + Zuwendungen und allgemeine Umlagen (41)	0	0	0	0	0	0
3 + Sonstige Transfererträge (42)	0	0	0	0	0	0
4 + Öffentlich-rechtliche Leistungsentgelte (43)	0	0	0	0	0	0
5 + Privatrechtliche Leistungsentgelte (441,442,446)	0	0	0	0	0	0
6 + Kostenerstattungen und Kostenumlagen (448)	0	0	0	0	0	0
7 + Sonstige ordentliche Erträge (45)	0	0	0	0	0	0
8 + Aktivierte Eigenleistungen (471)	0	0	0	0	0	0
9 +/- Bestandsveränderungen (472)	0	0	0	0	0	0
10 = Ordentliche Erträge (= Zeilen 1 bis 9)	0	0	0	0	0	0
11 Personalaufwendungen (50)	0	0	0	0	0	0
12 + Versorgungsaufwendungen (51)	0	0	0	0	0	0
13 + Aufwendungen für Sach- und Dienstleistungen (52)	0	0	0	0	0	0
14 + Bilanzielle Abschreibungen (57)	0	0	0	0	0	0
15 + Transferaufwendungen (53)	0	0	0	0	0	0
16 + Sonstige ordentliche Aufwendungen (54)	22.542	41.300	5.600	5.700	5.800	5.900
17 davon Verfügungsmittel (54293)	0	0	0	0	0	0
18 = Ordentliche Aufwendungen (= Zeilen 11 bis 16)	22.542	41.300	5.600	5.700	5.800	5.900
19 = Ergebnis der lfd. Verwaltungstätigkeit (= Zeilen 10 und 18)	22.542-	41.300-	5.600-	5.700-	5.800-	5.900-
20 + Finanzerträge (46)	0	0	0	0	0	0
21 - Zinsen und sonstige Finanzaufwendungen (55)	0	0	0	0	0	0
22 = Finanzergebnis (=Zeilen 20 und 21)	0	0	0	0	0	0
23 = Ordentliches Ergebnis (= Zeilen 19 und 22)	22.542-	41.300-	5.600-	5.700-	5.800-	5.900-
24 + Außerordentliche Erträge (49)	0	0	0	0	0	0
25 - Außerordentliche Aufwendungen (59)	0	0	0	0	0	0
26 = Außerordentliches Ergebnis (= Zeilen 24 und 25)	0	0	0	0	0	0
27 = Ergebnis vor Berücksichtigung der internen Leistungsbeziehungen	22.542-	41.300-	5.600-	5.700-	5.800-	5.900-
28 + Erträge aus internen Leistungsbeziehungen (48)	0	0	0	0	0	0
29 - Aufwendungen aus internen Leistungsbeziehungen (58)	0	0	0	0	0	0
30 = Ergebnis (= Zeilen 27,28 und 29)	22.542-	41.300-	5.600-	5.700-	5.800-	5.900-

Teilhaushalt 2025

Produktbereich 21 Schulträgeraufgaben 1
 Produktgruppe 218 Gesamtschulen / Gemeinschaftsschulen
 Produkt 218199 **Gemeinschaftsschulen**

Teilfinanzplan - A. Zahlungsübersicht

Ein- und Auszahlungsarten	Ergebnis 2023 1	Ansatz 2024 2	Ansatz 2025 3	Verpfl. Erm. 4	Planung 2026 5	Planung 2027 6	Planung 2028 7
Einzahlungen aus laufender Verwaltungstätigkeit							
1 Steuern und ähnliche Abgaben (60)	0	0	0	0	0	0	0
2 + Zuwendungen und allg. Umlagen (61)	0	0	0	0	0	0	0
3 + Sonstige Transfereinzahlungen (62)	0	0	0	0	0	0	0
4 + Öffentlich-rechtliche Leistungsentgelte (63)	0	0	0	0	0	0	0
5 + Privatrechtliche Leistungsentgelte (641,642,646)	0	0	0	0	0	0	0
6 + Kostenerstattungen,Kostenumlagen (648)	0	0	0	0	0	0	0
7 + Sonstige Einzahlungen (65)	0	0	0	0	0	0	0
8 + Zinsen und sonstige Finanzeinzahlungen (66)	0	0	0	0	0	0	0
9 = Einzahlungen aus laufender Verwaltungstätigkeit (= Zeilen 1 bis 8)	0	0	0	0	0	0	0
Auszahlungen aus laufender Verwaltungstätigkeit							
10 Personalauszahlungen (70)	0	0	0	0	0	0	0
11 + Versorgungsauszahlungen (71)	0	0	0	0	0	0	0
12 + Auszahlungen für Sach- und Dienstleistungen (72)	0	0	0	0	0	0	0
13 + Zinsen und sonstige Finanzauszahlungen (75)	0	0	0	0	0	0	0
14 + Transferauszahlungen (73)	0	0	0	0	0	0	0
15 + Sonstige Auszahlungen (74)	2.771	41.300	5.600	0	5.700	5.800	5.900
16 = Auszahlungen aus laufender Verwaltungstätigkeit (= Zeilen 10 bis 15)	2.771	41.300	5.600	0	5.700	5.800	5.900
17 = Saldo aus laufender Verwaltungs- tätigkeit (= Zeilen 9 und 16)	2.771-	41.300-	5.600-	0	5.700-	5.800-	5.900-

Teilhaushalt 2025

Produktbereich 21 Schulträgeraufgaben 1
 Produktgruppe 218 Gesamtschulen / Gemeinschaftsschulen
 Produkt 218199 **Gemeinschaftsschulen**

Teilfinanzplan - A. Zahlungsübersicht

Ein- und Auszahlungsarten	Ergebnis 2023 1	Ansatz 2024 2	Ansatz 2025 3	Verpfl. Erm. 4	Planung 2026 5	Planung 2027 6	Planung 2028 7
Einzahlungen aus Investitionstätigkeit							
18 aus Zuweisungen und Zuschüssen Inv. und Inv.Förderungsmaßnahmen (681)	0	0	0	0	0	0	0
19 aus der Veräußerung von Grundstücken und Gebäuden (682)	0	0	0	0	0	0	0
20 aus der Veräußerung von beweglichem Anlagevermögen (683)	0	0	0	0	0	0	0
21 aus Veräußerung v. Finanzanlagen (684)	0	0	0	0	0	0	0
22 aus der Abwicklung von Baumaßn. (685)	0	0	0	0	0	0	0
23 aus Rückflüssen (a.Investitionen u. Inv. Förderungsmaßnahmen Dritter) (686)	0	0	0	0	0	0	0
24 aus Beiträgen u. ä. Entgelten (688)	0	0	0	0	0	0	0
25 sonstige Investitionseinzahlungen (687,689)	0	0	0	0	0	0	0
26 = Summe der investiven Einzahlungen (= Zeilen 18 bis 25)	0	0	0	0	0	0	0
Auszahlungen aus Investitionstätigkeit							
27 für Zuweisungen und Zuschüssen f. Inv. und Inv.Förderungsmaßnahmen (781)	0	0	0	0	0	0	0
28 für den Erwerb von Grundstücken und Gebäuden (782)	0	0	0	0	0	0	0
29 für den Erwerb von beweglichem Anlagevermögen (783)	0	0	0	0	0	0	0
30 für den Erwerb von Finanzanlagen (784)	0	0	0	0	0	0	0
31 für Baumaßnahmen (785)	0	0	0	0	0	0	0
32 für die Gewährung von Ausleihungen (für Investitionen und Investitionsförderungsmaßnahmen Dritter) (786)	0	0	0	0	0	0	0
33 Sonstige Investitionsauszahlungen (787,788,789)	0	0	0	0	0	0	0
34 = Summe der investiven Auszahlungen (= Zeilen 27 bis 33)	0	0	0	0	0	0	0
35 = Saldo der Investitionstätigkeit (= Zeilen 26 und 34)	0	0	0	0	0	0	0

Teilhaushalt 2025

Produktbereich 21 Schulträgeraufgaben 1
 Produktgruppe 218 Gesamtschulen / Gemeinschaftsschulen
 Produkt 218199 **Gemeinschaftsschulen**

Teilfinanzplan - A. Zahlungsübersicht

35a = Einzahlungen aus fremden Finanzmitteln	0	-----	-----	-----	-----	-----	-----
35b = Auszahlungen aus fremden Finanzmitteln	0	-----	-----	-----	-----	-----	-----
35c = Saldo aus fremden Finanzmitteln	0	-----	-----	-----	-----	-----	-----
36 = Finanzmittelüberschuss/-fehlbetrag	2.771-	41.300-	5.600-	0	5.700-	5.800-	5.900-
37 + Aufnahme v. Krediten f. Investitionen und Investitionsförderungsmaßn. (692)	0	0	0	0	0	0	0
38 + Einzahlungen aus Rückflüssen von Darlehen aus Anlage liquider Mittel (695)	0	0	0	0	0	0	0
39 - Tilgungv. Krediten f. Investitionen und Investitionsförderungsmaßn. (792)	0	0	0	0	0	0	0
40 - Auszahlungen aus Gewährung von Darlehen zur Anlage liquider Mittel (795)	0	0	0	0	0	0	0
41 = Saldo aus Finanzierungstätigkeit	0	0	0	0	0	0	0

Teilhaushalt 2025

Produktbereich 21 Schulträgeraufgaben 1
 Produktgruppe 218 Gesamtschulen / Gemeinschaftsschulen
 Produkt 218199 **Gemeinschaftsschulen**

Teilfinanzplan - B. Planung einzelner Investitionsmaßnahmen

Investitionsmaßnahmen	Ergebnis 2023	Ansatz 2024	Ansatz 2025	Planung 2026	Planung 2027	Planung 2028	bisher be- reitetgestellt
	1	2	Verpfl.Er gesamt	Verpfl.Erm. 2026	Verpfl.Erm. 2027	Verpfl.Erm. 2028	Gesamt Einz./Ausz.
			3	4	5	6	7
Investitionsmaßnahmen unterhalb der festgesetzten Wertgrenzen							
Summe der investiven Einzahlungen	0	0	0	0	0	0	0
			-	-	-	-	0
Summe der investiven Auszahlungen	0	0	0	0	0	0	0
			0	0	0	0	0
Saldo (Einzahlungen ./ Auszahlungen)	0	0	0	0	0	0	0
			-	-	-	-	0

Teilhaushalt 2025

Produktbereich	21	Schulträgeraufgaben 1
Produktgruppe	218	Gesamtschulen / Gemeinschaftsschulen
Produkt	218200	Grund- und Gemeinschaftsschule Lensahn

Allgemeine Angaben

zuständiger Fachbereich	1000 Hauptamt
verantwortlich	Laura Bauer
Beschreibung	Abrechnung der Schulumlage für die Grund- und Gemeinschaftsschule in der Trägerschaft des Amtes Lensahn
Auftragsgrundlage	Schulgesetz des Landes Schleswig-Holstein Haushaltssatzung des Amtes Lensahn
Zielgruppe	Amt Lensahn
Ziele	Abrechnung der Schulumlage

Teilhaushalt 2025

Produktbereich 21 Schulträgeraufgaben 1
 Produktgruppe 218 Gesamtschulen / Gemeinschaftsschulen
 Produkt 218200 Grund- und Gemeinschaftsschule Lensahn

Teilergebnisplan

Ertrags- und Aufwandsarten	Ergebnis 2023 1	Ansatz 2024 2	Ansatz 2025 3	Planung 2026 4	Planung 2027 5	Planung 2028 6
1 Steuern und ähnliche Abgaben (40)	0	0	0	0	0	0
2 + Zuwendungen und allgemeine Umlagen (41)	0	0	0	0	0	0
3 + Sonstige Transfererträge (42)	0	0	0	0	0	0
4 + Öffentlich-rechtliche Leistungsentgelte (43)	0	0	0	0	0	0
5 + Privatrechtliche Leistungsentgelte (441,442,446)	0	0	0	0	0	0
6 + Kostenerstattungen und Kostenumlagen (448)	0	0	0	0	0	0
7 + Sonstige ordentliche Erträge (45)	0	0	0	0	0	0
8 + Aktivierte Eigenleistungen (471)	0	0	0	0	0	0
9 +/- Bestandsveränderungen (472)	0	0	0	0	0	0
10 = Ordentliche Erträge (= Zeilen 1 bis 9)	0	0	0	0	0	0
11 Personalaufwendungen (50)	0	0	0	0	0	0
12 + Versorgungsaufwendungen (51)	0	0	0	0	0	0
13 + Aufwendungen für Sach- und Dienstleistungen (52)	0	0	0	0	0	0
14 + Bilanzielle Abschreibungen (57)	0	0	0	0	0	0
15 + Transferaufwendungen (53)	64.370	62.500	60.000	56.500	56.100	55.900
16 + Sonstige ordentliche Aufwendungen (54)	0	0	0	0	0	0
17 davon Verfügungsmittel (54293)	0	0	0	0	0	0
18 = Ordentliche Aufwendungen (= Zeilen 11 bis 16)	64.370	62.500	60.000	56.500	56.100	55.900
19 = Ergebnis der lfd. Verwaltungstätigkeit (= Zeilen 10 und 18)	64.370-	62.500-	60.000-	56.500-	56.100-	55.900-
20 + Finanzerträge (46)	0	0	0	0	0	0
21 - Zinsen und sonstige Finanzaufwendungen (55)	0	0	0	0	0	0
22 = Finanzergebnis (=Zeilen 20 und 21)	0	0	0	0	0	0
23 = Ordentliches Ergebnis (= Zeilen 19 und 22)	64.370-	62.500-	60.000-	56.500-	56.100-	55.900-
24 + Außerordentliche Erträge (49)	0	0	0	0	0	0
25 - Außerordentliche Aufwendungen (59)	0	0	0	0	0	0
26 = Außerordentliches Ergebnis (= Zeilen 24 und 25)	0	0	0	0	0	0
27 = Ergebnis vor Berücksichtigung der internen Leistungsbeziehungen	64.370-	62.500-	60.000-	56.500-	56.100-	55.900-
28 + Erträge aus internen Leistungsbeziehungen (48)	0	0	0	0	0	0
29 - Aufwendungen aus internen Leistungsbeziehungen (58)	0	0	0	0	0	0
30 = Ergebnis (= Zeilen 27,28 und 29)	64.370-	62.500-	60.000-	56.500-	56.100-	55.900-

Teilhaushalt 2025

Produktbereich 21 Schulträgeraufgaben 1
 Produktgruppe 218 Gesamtschulen / Gemeinschaftsschulen
 Produkt 218200 **Grund- und Gemeinschaftsschule Lensahn**

Teilfinanzplan - A. Zahlungsübersicht

Ein- und Auszahlungsarten	Ergebnis 2023 1	Ansatz 2024 2	Ansatz 2025 3	Verpfl. Erm. 4	Planung 2026 5	Planung 2027 6	Planung 2028 7
Einzahlungen aus laufender Verwaltungstätigkeit							
1 Steuern und ähnliche Abgaben (60)	0	0	0	0	0	0	0
2 + Zuwendungen und allg. Umlagen (61)	0	0	0	0	0	0	0
3 + Sonstige Transfereinzahlungen (62)	0	0	0	0	0	0	0
4 + Öffentlich-rechtliche Leistungsentgelte (63)	0	0	0	0	0	0	0
5 + Privatrechtliche Leistungsentgelte (641,642,646)	0	0	0	0	0	0	0
6 + Kostenerstattungen,Kostenumlagen (648)	0	0	0	0	0	0	0
7 + Sonstige Einzahlungen (65)	0	0	0	0	0	0	0
8 + Zinsen und sonstige Finanzeinzahlungen (66)	0	0	0	0	0	0	0
9 = Einzahlungen aus laufender Verwaltungstätigkeit (= Zeilen 1 bis 8)	0	0	0	0	0	0	0
Auszahlungen aus laufender Verwaltungstätigkeit							
10 Personalauszahlungen (70)	0	0	0	0	0	0	0
11 + Versorgungsauszahlungen (71)	0	0	0	0	0	0	0
12 + Auszahlungen für Sach- und Dienstleistungen (72)	0	0	0	0	0	0	0
13 + Zinsen und sonstige Finanzauszahlungen (75)	0	0	0	0	0	0	0
14 + Transferauszahlungen (73)	64.370	62.500	60.000	0	56.500	56.100	55.900
15 + Sonstige Auszahlungen (74)	0	0	0	0	0	0	0
16 = Auszahlungen aus laufender Verwaltungstätigkeit (= Zeilen 10 bis 15)	64.370	62.500	60.000	0	56.500	56.100	55.900
17 = Saldo aus laufender Verwaltungs- tätigkeit (= Zeilen 9 und 16)	64.370-	62.500-	60.000-	0	56.500-	56.100-	55.900-

Teilhaushalt 2025

Produktbereich 21 Schulträgeraufgaben 1
 Produktgruppe 218 Gesamtschulen / Gemeinschaftsschulen
 Produkt 218200 **Grund- und Gemeinschaftsschule Lensahn**

Teilfinanzplan - A. Zahlungsübersicht

Ein- und Auszahlungsarten	Ergebnis 2023 1	Ansatz 2024 2	Ansatz 2025 3	Verpfl. Erm. 4	Planung 2026 5	Planung 2027 6	Planung 2028 7
Einzahlungen aus Investitionstätigkeit							
18 aus Zuweisungen und Zuschüssen Inv. und Inv.Förderungsmaßnahmen (681)	0	0	0	0	0	0	0
19 aus der Veräußerung von Grundstücken und Gebäuden (682)	0	0	0	0	0	0	0
20 aus der Veräußerung von beweglichem Anlagevermögen (683)	0	0	0	0	0	0	0
21 aus Veräußerung v. Finanzanlagen (684)	0	0	0	0	0	0	0
22 aus der Abwicklung von Baumaßn. (685)	0	0	0	0	0	0	0
23 aus Rückflüssen (a.Investitionen u. Inv. Förderungsmaßnahmen Dritter) (686)	0	0	0	0	0	0	0
24 aus Beiträgen u. ä. Entgelten (688)	0	0	0	0	0	0	0
25 sonstige Investitionseinzahlungen (687,689)	0	0	0	0	0	0	0
26 = Summe der investiven Einzahlungen (= Zeilen 18 bis 25)	0	0	0	0	0	0	0
Auszahlungen aus Investitionstätigkeit							
27 für Zuweisungen und Zuschüssen f. Inv. und Inv.Förderungsmaßnahmen (781)	0	0	0	0	0	0	0
28 für den Erwerb von Grundstücken und Gebäuden (782)	0	0	0	0	0	0	0
29 für den Erwerb von beweglichem Anlagevermögen (783)	0	0	0	0	0	0	0
30 für den Erwerb von Finanzanlagen (784)	0	0	0	0	0	0	0
31 für Baumaßnahmen (785)	0	0	0	0	0	0	0
32 für die Gewährung von Ausleihungen (für Investitionen und Investitionsförderungsmaßnahmen Dritter) (786)	0	0	0	0	0	0	0
33 Sonstige Investitionsauszahlungen (787,788,789)	0	0	0	0	0	0	0
34 = Summe der investiven Auszahlungen (= Zeilen 27 bis 33)	0	0	0	0	0	0	0
35 = Saldo der Investitionstätigkeit (= Zeilen 26 und 34)	0	0	0	0	0	0	0

Teilhaushalt 2025

Produktbereich 21 Schulträgeraufgaben 1
 Produktgruppe 218 Gesamtschulen / Gemeinschaftsschulen
 Produkt 218200 **Grund- und Gemeinschaftsschule Lensahn**

Teilfinanzplan - A. Zahlungsübersicht

35a = Einzahlungen aus fremden Finanzmitteln	0	-----	-----	-----	-----	-----	-----
35b = Auszahlungen aus fremden Finanzmitteln	0	-----	-----	-----	-----	-----	-----
35c = Saldo aus fremden Finanzmitteln	0	-----	-----	-----	-----	-----	-----
36 = Finanzmittelüberschuss/-fehlbetrag	64.370-	62.500-	60.000-	0	56.500-	56.100-	55.900-
37 + Aufnahme v. Krediten f. Investitionen und Investitionsförderungsmaßn. (692)	0	0	0	0	0	0	0
38 + Einzahlungen aus Rückflüssen von Darlehen aus Anlage liquider Mittel (695)	0	0	0	0	0	0	0
39 - Tilgungv. Krediten f. Investitionen und Investitionsförderungsmaßn. (792)	0	0	0	0	0	0	0
40 - Auszahlungen aus Gewährung von Darlehen zur Anlage liquider Mittel (795)	0	0	0	0	0	0	0
41 = Saldo aus Finanzierungstätigkeit	0	0	0	0	0	0	0

Teilhaushalt 2025

Produktbereich 21 Schulträgeraufgaben 1
 Produktgruppe 218 Gesamtschulen / Gemeinschaftsschulen
 Produkt 218200 **Grund- und Gemeinschaftsschule Lensahn**

Teilfinanzplan - B. Planung einzelner Investitionsmaßnahmen

Investitionsmaßnahmen	Ergebnis 2023	Ansatz 2024	Ansatz 2025	Planung 2026	Planung 2027	Planung 2028	bisher be- reitetgestellt
	1	2	Verpfl.Er gesamt	Verpfl.Erm. 2026	Verpfl.Erm. 2027	Verpfl.Erm. 2028	Gesamt Einz./Ausz.
			3	4	5	6	7
Investitionsmaßnahmen unterhalb der festgesetzten Wertgrenzen							
Summe der investiven Einzahlungen	0	0	0	0	0	0	0
			-	-	-	-	0
Summe der investiven Auszahlungen	0	0	0	0	0	0	0
			0	0	0	0	0
Saldo (Einzahlungen ./ Auszahlungen)	0	0	0	0	0	0	0
			-	-	-	-	0

Teilhaushalt 2025

Produktbereich	21	Schulträgeraufgaben 1
Produktgruppe	218	Gesamtschulen / Gemeinschaftsschulen
Produkt	218300	Ersatzschulen

Allgemeine Angaben

zuständiger Fachbereich	1000 Hauptamt
verantwortlich	Laura Bauer
Beschreibung	Abrechnung der Schulkostenbeiträge
Auftragsgrundlage	Schulgesetz des Landes Schleswig-Holstein
Zielgruppe	andere Schulträger
Ziele	Rechtssichere Abrechnung von Schulkostenbeiträgen

Teilhaushalt 2025

Produktbereich 21 Schulträgeraufgaben 1
 Produktgruppe 218 Gesamtschulen / Gemeinschaftsschulen
 Produkt 218300 Ersatzschulen

Teilergebnisplan

Ertrags- und Aufwandsarten	Ergebnis 2023 1	Ansatz 2024 2	Ansatz 2025 3	Planung 2026 4	Planung 2027 5	Planung 2028 6
1 Steuern und ähnliche Abgaben (40)	0	0	0	0	0	0
2 + Zuwendungen und allgemeine Umlagen (41)	0	0	0	0	0	0
3 + Sonstige Transfererträge (42)	0	0	0	0	0	0
4 + Öffentlich-rechtliche Leistungsentgelte (43)	0	0	0	0	0	0
5 + Privatrechtliche Leistungsentgelte (441,442,446)	0	0	0	0	0	0
6 + Kostenerstattungen und Kostenumlagen (448)	0	0	0	0	0	0
7 + Sonstige ordentliche Erträge (45)	0	0	0	0	0	0
8 + Aktivierte Eigenleistungen (471)	0	0	0	0	0	0
9 +/- Bestandsveränderungen (472)	0	0	0	0	0	0
10 = Ordentliche Erträge (= Zeilen 1 bis 9)	0	0	0	0	0	0
11 Personalaufwendungen (50)	0	0	0	0	0	0
12 + Versorgungsaufwendungen (51)	0	0	0	0	0	0
13 + Aufwendungen für Sach- und Dienstleistungen (52)	0	0	0	0	0	0
14 + Bilanzielle Abschreibungen (57)	0	0	0	0	0	0
15 + Transferaufwendungen (53)	0	0	0	0	0	0
16 + Sonstige ordentliche Aufwendungen (54)	4.856	900	5.500	5.600	5.700	5.800
17 davon Verfügungsmittel (54293)	0	0	0	0	0	0
18 = Ordentliche Aufwendungen (= Zeilen 11 bis 16)	4.856	900	5.500	5.600	5.700	5.800
19 = Ergebnis der lfd. Verwaltungstätigkeit (= Zeilen 10 und 18)	4.856-	900-	5.500-	5.600-	5.700-	5.800-
20 + Finanzerträge (46)	0	0	0	0	0	0
21 - Zinsen und sonstige Finanzaufwendungen (55)	0	0	0	0	0	0
22 = Finanzergebnis (=Zeilen 20 und 21)	0	0	0	0	0	0
23 = Ordentliches Ergebnis (= Zeilen 19 und 22)	4.856-	900-	5.500-	5.600-	5.700-	5.800-
24 + Außerordentliche Erträge (49)	0	0	0	0	0	0
25 - Außerordentliche Aufwendungen (59)	0	0	0	0	0	0
26 = Außerordentliches Ergebnis (= Zeilen 24 und 25)	0	0	0	0	0	0
27 = Ergebnis vor Berücksichtigung der internen Leistungsbeziehungen	4.856-	900-	5.500-	5.600-	5.700-	5.800-
28 + Erträge aus internen Leistungsbeziehungen (48)	0	0	0	0	0	0
29 - Aufwendungen aus internen Leistungsbeziehungen (58)	0	0	0	0	0	0
30 = Ergebnis (= Zeilen 27,28 und 29)	4.856-	900-	5.500-	5.600-	5.700-	5.800-

Teilhaushalt 2025

Produktbereich 21 Schulträgeraufgaben 1
 Produktgruppe 218 Gesamtschulen / Gemeinschaftsschulen
 Produkt 218300 Ersatzschulen

Teilfinanzplan - A. Zahlungsübersicht

Ein- und Auszahlungsarten	Ergebnis 2023 1	Ansatz 2024 2	Ansatz 2025 3	Verpfl. Erm. 4	Planung 2026 5	Planung 2027 6	Planung 2028 7
Einzahlungen aus laufender Verwaltungstätigkeit							
1 Steuern und ähnliche Abgaben (60)	0	0	0	0	0	0	0
2 + Zuwendungen und allg. Umlagen (61)	0	0	0	0	0	0	0
3 + Sonstige Transfereinzahlungen (62)	0	0	0	0	0	0	0
4 + Öffentlich-rechtliche Leistungsentgelte (63)	0	0	0	0	0	0	0
5 + Privatrechtliche Leistungsentgelte (641,642,646)	0	0	0	0	0	0	0
6 + Kostenerstattungen,Kostenumlagen (648)	0	0	0	0	0	0	0
7 + Sonstige Einzahlungen (65)	0	0	0	0	0	0	0
8 + Zinsen und sonstige Finanzeinzahlungen (66)	0	0	0	0	0	0	0
9 = Einzahlungen aus laufender Verwaltungstätigkeit (= Zeilen 1 bis 8)	0	0	0	0	0	0	0
Auszahlungen aus laufender Verwaltungstätigkeit							
10 Personalauszahlungen (70)	0	0	0	0	0	0	0
11 + Versorgungsauszahlungen (71)	0	0	0	0	0	0	0
12 + Auszahlungen für Sach- und Dienstleistungen (72)	0	0	0	0	0	0	0
13 + Zinsen und sonstige Finanzauszahlungen (75)	0	0	0	0	0	0	0
14 + Transferauszahlungen (73)	0	0	0	0	0	0	0
15 + Sonstige Auszahlungen (74)	4.856	900	5.500	0	5.600	5.700	5.800
16 = Auszahlungen aus laufender Verwaltungstätigkeit (= Zeilen 10 bis 15)	4.856	900	5.500	0	5.600	5.700	5.800
17 = Saldo aus laufender Verwaltungs- tätigkeit (= Zeilen 9 und 16)	4.856-	900-	5.500-	0	5.600-	5.700-	5.800-

Teilhaushalt 2025

Produktbereich 21 Schulträgeraufgaben 1
 Produktgruppe 218 Gesamtschulen / Gemeinschaftsschulen
 Produkt 218300 Ersatzschulen

Teilfinanzplan - A. Zahlungsübersicht

Ein- und Auszahlungsarten	Ergebnis 2023 1	Ansatz 2024 2	Ansatz 2025 3	Verpfl. Erm. 4	Planung 2026 5	Planung 2027 6	Planung 2028 7
Einzahlungen aus Investitionstätigkeit							
18 aus Zuweisungen und Zuschüssen Inv. und Inv.Förderungsmaßnahmen (681)	0	0	0	0	0	0	0
19 aus der Veräußerung von Grundstücken und Gebäuden (682)	0	0	0	0	0	0	0
20 aus der Veräußerung von beweglichem Anlagevermögen (683)	0	0	0	0	0	0	0
21 aus Veräußerung v. Finanzanlagen (684)	0	0	0	0	0	0	0
22 aus der Abwicklung von Baumaßn. (685)	0	0	0	0	0	0	0
23 aus Rückflüssen (a.Investitionen u. Inv. Förderungsmaßnahmen Dritter) (686)	0	0	0	0	0	0	0
24 aus Beiträgen u. ä. Entgelten (688)	0	0	0	0	0	0	0
25 sonstige Investitionseinzahlungen (687,689)	0	0	0	0	0	0	0
26 = Summe der investiven Einzahlungen (= Zeilen 18 bis 25)	0	0	0	0	0	0	0
Auszahlungen aus Investitionstätigkeit							
27 für Zuweisungen und Zuschüssen f. Inv. und Inv.Förderungsmaßnahmen (781)	0	0	0	0	0	0	0
28 für den Erwerb von Grundstücken und Gebäuden (782)	0	0	0	0	0	0	0
29 für den Erwerb von beweglichem Anlagevermögen (783)	0	0	0	0	0	0	0
30 für den Erwerb von Finanzanlagen (784)	0	0	0	0	0	0	0
31 für Baumaßnahmen (785)	0	0	0	0	0	0	0
32 für die Gewährung von Ausleihungen (für Investitionen und Investitionsförderungsmaßnahmen Dritter) (786)	0	0	0	0	0	0	0
33 Sonstige Investitionsauszahlungen (787,788,789)	0	0	0	0	0	0	0
34 = Summe der investiven Auszahlungen (= Zeilen 27 bis 33)	0	0	0	0	0	0	0
35 = Saldo der Investitionstätigkeit (= Zeilen 26 und 34)	0	0	0	0	0	0	0

Teilhaushalt 2025

Produktbereich 21 Schulträgeraufgaben 1
 Produktgruppe 218 Gesamtschulen / Gemeinschaftsschulen
 Produkt 218300 Ersatzschulen

Teilfinanzplan - A. Zahlungsübersicht

35a = Einzahlungen aus fremden Finanzmitteln	0	-----	-----	-----	-----	-----	-----
35b = Auszahlungen aus fremden Finanzmitteln	0	-----	-----	-----	-----	-----	-----
35c = Saldo aus fremden Finanzmitteln	0	-----	-----	-----	-----	-----	-----
36 = Finanzmittelüberschuss/-fehlbetrag	4.856-	900-	5.500-	0	5.600-	5.700-	5.800-
37 + Aufnahme v. Krediten f. Investitionen und Investitionsförderungsmaßn. (692)	0	0	0	0	0	0	0
38 + Einzahlungen aus Rückflüssen von Darlehen aus Anlage liquider Mittel (695)	0	0	0	0	0	0	0
39 - Tilgungv. Krediten f. Investitionen und Investitionsförderungsmaßn. (792)	0	0	0	0	0	0	0
40 - Auszahlungen aus Gewährung von Darlehen zur Anlage liquider Mittel (795)	0	0	0	0	0	0	0
41 = Saldo aus Finanzierungstätigkeit	0	0	0	0	0	0	0

Teilhaushalt 2025

Produktbereich 21 Schulträgeraufgaben 1
 Produktgruppe 218 Gesamtschulen / Gemeinschaftsschulen
 Produkt 218300 **Ersatzschulen**

Teilfinanzplan - B. Planung einzelner Investitionsmaßnahmen

Investitionsmaßnahmen	Ergebnis 2023	Ansatz 2024	Ansatz 2025	Planung 2026	Planung 2027	Planung 2028	bisher be- reitetgestellt
	1	2	Verpfl.Er gesamt	Verpfl.Erm. 2026	Verpfl.Erm. 2027	Verpfl.Erm. 2028	Gesamt Einz./Ausz.
			3	4	5	6	7
Investitionsmaßnahmen unterhalb der festgesetzten Wertgrenzen							
Summe der investiven Einzahlungen	0	0	0	0	0	0	0
			-	-	-	-	0
Summe der investiven Auszahlungen	0	0	0	0	0	0	0
			0	0	0	0	0
Saldo (Einzahlungen ./ Auszahlungen)	0	0	0	0	0	0	0
			-	-	-	-	0

Teilhaushalt 2025

Produktbereich	22	Schulträgeraufgaben 2
Produktgruppe	221	Sonderschulen
Produkt	221000	Sonderschulen

Allgemeine Angaben

zuständiger Fachbereich	1000 Hauptamt
verantwortlich	Laura Bauer
Beschreibung	Abrechnung der Schulkostenbeiträge
Auftragsgrundlage	Schulgesetz des Landes Schleswig-Holstein
Zielgruppe	andere Schulträger
Ziele	Rechtssichere Abrechnung von Schulkostenbeiträgen

Teilhaushalt 2025

Produktbereich 22 Schulträgeraufgaben 2
 Produktgruppe 221 Sonderschulen
 Produkt 221000 Sonderschulen

Teilergebnisplan

Ertrags- und Aufwandsarten	Ergebnis 2023 1	Ansatz 2024 2	Ansatz 2025 3	Planung 2026 4	Planung 2027 5	Planung 2028 6
1 Steuern und ähnliche Abgaben (40)	0	0	0	0	0	0
2 + Zuwendungen und allgemeine Umlagen (41)	0	0	0	0	0	0
3 + Sonstige Transfererträge (42)	0	0	0	0	0	0
4 + Öffentlich-rechtliche Leistungsentgelte (43)	0	0	0	0	0	0
5 + Privatrechtliche Leistungsentgelte (441,442,446)	0	0	0	0	0	0
6 + Kostenerstattungen und Kostenumlagen (448)	0	0	0	0	0	0
7 + Sonstige ordentliche Erträge (45)	0	0	0	0	0	0
8 + Aktivierte Eigenleistungen (471)	0	0	0	0	0	0
9 +/- Bestandsveränderungen (472)	0	0	0	0	0	0
10 = Ordentliche Erträge (= Zeilen 1 bis 9)	0	0	0	0	0	0
11 Personalaufwendungen (50)	0	0	0	0	0	0
12 + Versorgungsaufwendungen (51)	0	0	0	0	0	0
13 + Aufwendungen für Sach- und Dienstleistungen (52)	0	0	0	0	0	0
14 + Bilanzielle Abschreibungen (57)	0	0	0	0	0	0
15 + Transferaufwendungen (53)	0	0	0	0	0	0
16 + Sonstige ordentliche Aufwendungen (54)	0	11.500	11.500	11.700	11.900	12.100
17 davon Verfügungsmittel (54293)	0	0	0	0	0	0
18 = Ordentliche Aufwendungen (= Zeilen 11 bis 16)	0	11.500	11.500	11.700	11.900	12.100
19 = Ergebnis der lfd. Verwaltungstätigkeit (= Zeilen 10 und 18)	0	11.500-	11.500-	11.700-	11.900-	12.100-
20 + Finanzerträge (46)	0	0	0	0	0	0
21 - Zinsen und sonstige Finanzaufwendungen (55)	0	0	0	0	0	0
22 = Finanzergebnis (=Zeilen 20 und 21)	0	0	0	0	0	0
23 = Ordentliches Ergebnis (= Zeilen 19 und 22)	0	11.500-	11.500-	11.700-	11.900-	12.100-
24 + Außerordentliche Erträge (49)	0	0	0	0	0	0
25 - Außerordentliche Aufwendungen (59)	0	0	0	0	0	0
26 = Außerordentliches Ergebnis (= Zeilen 24 und 25)	0	0	0	0	0	0
27 = Ergebnis vor Berücksichtigung der internen Leistungsbeziehungen	0	11.500-	11.500-	11.700-	11.900-	12.100-
28 + Erträge aus internen Leistungsbeziehungen (48)	0	0	0	0	0	0
29 - Aufwendungen aus internen Leistungsbeziehungen (58)	0	0	0	0	0	0
30 = Ergebnis (= Zeilen 27,28 und 29)	0	11.500-	11.500-	11.700-	11.900-	12.100-

Teilhaushalt 2025

Produktbereich 22 Schulträgeraufgaben 2
 Produktgruppe 221 Sonderschulen
 Produkt 221000 Sonderschulen

Teilfinanzplan - A. Zahlungsübersicht

Ein- und Auszahlungsarten	Ergebnis 2023 1	Ansatz 2024 2	Ansatz 2025 3	Verpfl. Erm. 4	Planung 2026 5	Planung 2027 6	Planung 2028 7
Einzahlungen aus laufender Verwaltungstätigkeit							
1 Steuern und ähnliche Abgaben (60)	0	0	0	0	0	0	0
2 + Zuwendungen und allg. Umlagen (61)	0	0	0	0	0	0	0
3 + Sonstige Transfereinzahlungen (62)	0	0	0	0	0	0	0
4 + Öffentlich-rechtliche Leistungsentgelte (63)	0	0	0	0	0	0	0
5 + Privatrechtliche Leistungsentgelte (641,642,646)	0	0	0	0	0	0	0
6 + Kostenerstattungen,Kostenumlagen (648)	0	0	0	0	0	0	0
7 + Sonstige Einzahlungen (65)	0	0	0	0	0	0	0
8 + Zinsen und sonstige Finanzeinzahlungen (66)	0	0	0	0	0	0	0
9 = Einzahlungen aus laufender Verwaltungstätigkeit (= Zeilen 1 bis 8)	0	0	0	0	0	0	0
Auszahlungen aus laufender Verwaltungstätigkeit							
10 Personalauszahlungen (70)	0	0	0	0	0	0	0
11 + Versorgungsauszahlungen (71)	0	0	0	0	0	0	0
12 + Auszahlungen für Sach- und Dienstleistungen (72)	0	0	0	0	0	0	0
13 + Zinsen und sonstige Finanzauszahlungen (75)	0	0	0	0	0	0	0
14 + Transferauszahlungen (73)	0	0	0	0	0	0	0
15 + Sonstige Auszahlungen (74)	0	11.500	11.500	0	11.700	11.900	12.100
16 = Auszahlungen aus laufender Verwaltungstätigkeit (= Zeilen 10 bis 15)	0	11.500	11.500	0	11.700	11.900	12.100
17 = Saldo aus laufender Verwaltungs- tätigkeit (= Zeilen 9 und 16)	0	11.500-	11.500-	0	11.700-	11.900-	12.100-

Teilhaushalt 2025

Produktbereich 22 Schulträgeraufgaben 2
 Produktgruppe 221 Sonderschulen
 Produkt 221000 Sonderschulen

Teilfinanzplan - A. Zahlungsübersicht

Ein- und Auszahlungsarten	Ergebnis 2023 1	Ansatz 2024 2	Ansatz 2025 3	Verpfl. Erm. 4	Planung 2026 5	Planung 2027 6	Planung 2028 7
Einzahlungen aus Investitionstätigkeit							
18 aus Zuweisungen und Zuschüssen Inv. und Inv.Förderungsmaßnahmen (681)	0	0	0	0	0	0	0
19 aus der Veräußerung von Grundstücken und Gebäuden (682)	0	0	0	0	0	0	0
20 aus der Veräußerung von beweglichem Anlagevermögen (683)	0	0	0	0	0	0	0
21 aus Veräußerung v. Finanzanlagen (684)	0	0	0	0	0	0	0
22 aus der Abwicklung von Baumaßn. (685)	0	0	0	0	0	0	0
23 aus Rückflüssen (a.Investitionen u. Inv. Förderungsmaßnahmen Dritter) (686)	0	0	0	0	0	0	0
24 aus Beiträgen u. ä. Entgelten (688)	0	0	0	0	0	0	0
25 sonstige Investitionseinzahlungen (687,689)	0	0	0	0	0	0	0
26 = Summe der investiven Einzahlungen (= Zeilen 18 bis 25)	0	0	0	0	0	0	0
Auszahlungen aus Investitionstätigkeit							
27 für Zuweisungen und Zuschüssen f. Inv. und Inv.Förderungsmaßnahmen (781)	0	0	0	0	0	0	0
28 für den Erwerb von Grundstücken und Gebäuden (782)	0	0	0	0	0	0	0
29 für den Erwerb von beweglichem Anlagevermögen (783)	0	0	0	0	0	0	0
30 für den Erwerb von Finanzanlagen (784)	0	0	0	0	0	0	0
31 für Baumaßnahmen (785)	0	0	0	0	0	0	0
32 für die Gewährung von Ausleihungen (für Investitionen und Investitionsförderungsmaßnahmen Dritter) (786)	0	0	0	0	0	0	0
33 Sonstige Investitionsauszahlungen (787,788,789)	0	0	0	0	0	0	0
34 = Summe der investiven Auszahlungen (= Zeilen 27 bis 33)	0	0	0	0	0	0	0
35 = Saldo der Investitionstätigkeit (= Zeilen 26 und 34)	0	0	0	0	0	0	0

Teilhaushalt 2025

Produktbereich 22 Schulträgeraufgaben 2
 Produktgruppe 221 Sonderschulen
 Produkt 221000 Sonderschulen

Teilfinanzplan - A. Zahlungsübersicht

35a = Einzahlungen aus fremden Finanzmitteln	0	-----	-----	-----	-----	-----	-----
35b = Auszahlungen aus fremden Finanzmitteln	0	-----	-----	-----	-----	-----	-----
35c = Saldo aus fremden Finanzmitteln	0	-----	-----	-----	-----	-----	-----
36 = Finanzmittelüberschuss/-fehlbetrag	0	11.500-	11.500-	0	11.700-	11.900-	12.100-
37 + Aufnahme v. Krediten f. Investitionen und Investitionsförderungsmaßn. (692)	0	0	0	0	0	0	0
38 + Einzahlungen aus Rückflüssen von Darlehen aus Anlage liquider Mittel (695)	0	0	0	0	0	0	0
39 - Tilgungv. Krediten f. Investitionen und Investitionsförderungsmaßn. (792)	0	0	0	0	0	0	0
40 - Auszahlungen aus Gewährung von Darlehen zur Anlage liquider Mittel (795)	0	0	0	0	0	0	0
41 = Saldo aus Finanzierungstätigkeit	0	0	0	0	0	0	0

Teilhaushalt 2025

Produktbereich 22 Schulträgeraufgaben 2
 Produktgruppe 221 Sonderschulen
 Produkt 221000 Sonderschulen

Teilfinanzplan - B. Planung einzelner Investitionsmaßnahmen

Investitionsmaßnahmen	Ergebnis 2023	Ansatz 2024	Ansatz 2025	Planung 2026	Planung 2027	Planung 2028	bisher be- reitetgestellt
	1	2	Verpfl.Er gesamt	Verpfl.Erm. 2026	Verpfl.Erm. 2027	Verpfl.Erm. 2028	Gesamt Einz./Ausz.
			3	4	5	6	7
Investitionsmaßnahmen unterhalb der festgesetzten Wertgrenzen							
Summe der investiven Einzahlungen	0	0	0	0	0	0	0
			-	-	-	-	0
Summe der investiven Auszahlungen	0	0	0	0	0	0	0
			0	0	0	0	0
Saldo (Einzahlungen ./ Auszahlungen)	0	0	0	0	0	0	0
			-	-	-	-	0

Teilhaushalt 2025

Produktbereich	24	Schulträgeraufgaben 4
Produktgruppe	241	Schülerbeförderung
Produkt	241000	Schülerbeförderung

Allgemeine Angaben

zuständiger Fachbereich	1000 Hauptamt
verantwortlich	Laura Bauer
Beschreibung	Beförderung behinderter Kinder zu Einrichtungen der Behindertenhilfe
Auftragsgrundlage	Schulgesetz des Landes Schleswig-Holstein
Zielgruppe	Kreis Ostholstein
Ziele	Abrechnung des Gemeindeanteils an der Beförderung der behinderten Kinder

Teilhaushalt 2025

Produktbereich 24 Schulträgeraufgaben 4
 Produktgruppe 241 Schülerbeförderung
 Produkt 241000 Schülerbeförderung

Teilergebnisplan

Ertrags- und Aufwandsarten	Ergebnis 2023 1	Ansatz 2024 2	Ansatz 2025 3	Planung 2026 4	Planung 2027 5	Planung 2028 6
1 Steuern und ähnliche Abgaben (40)	0	0	0	0	0	0
2 + Zuwendungen und allgemeine Umlagen (41)	0	0	0	0	0	0
3 + Sonstige Transfererträge (42)	0	0	0	0	0	0
4 + Öffentlich-rechtliche Leistungsentgelte (43)	0	0	0	0	0	0
5 + Privatrechtliche Leistungsentgelte (441,442,446)	0	0	0	0	0	0
6 + Kostenerstattungen und Kostenumlagen (448)	0	0	0	0	0	0
7 + Sonstige ordentliche Erträge (45)	0	0	0	0	0	0
8 + Aktivierte Eigenleistungen (471)	0	0	0	0	0	0
9 +/- Bestandsveränderungen (472)	0	0	0	0	0	0
10 = Ordentliche Erträge (= Zeilen 1 bis 9)	0	0	0	0	0	0
11 Personalaufwendungen (50)	0	0	0	0	0	0
12 + Versorgungsaufwendungen (51)	0	0	0	0	0	0
13 + Aufwendungen für Sach- und Dienstleistungen (52)	0	0	0	0	0	0
14 + Bilanzielle Abschreibungen (57)	0	0	0	0	0	0
15 + Transferaufwendungen (53)	0	0	0	0	0	0
16 + Sonstige ordentliche Aufwendungen (54)	3.993	4.500	4.000	4.100	4.200	4.300
17 davon Verfügungsmittel (54293)	0	0	0	0	0	0
18 = Ordentliche Aufwendungen (= Zeilen 11 bis 16)	3.993	4.500	4.000	4.100	4.200	4.300
19 = Ergebnis der lfd. Verwaltungstätigkeit (= Zeilen 10 und 18)	3.993-	4.500-	4.000-	4.100-	4.200-	4.300-
20 + Finanzerträge (46)	0	0	0	0	0	0
21 - Zinsen und sonstige Finanzaufwendungen (55)	0	0	0	0	0	0
22 = Finanzergebnis (=Zeilen 20 und 21)	0	0	0	0	0	0
23 = Ordentliches Ergebnis (= Zeilen 19 und 22)	3.993-	4.500-	4.000-	4.100-	4.200-	4.300-
24 + Außerordentliche Erträge (49)	0	0	0	0	0	0
25 - Außerordentliche Aufwendungen (59)	0	0	0	0	0	0
26 = Außerordentliches Ergebnis (= Zeilen 24 und 25)	0	0	0	0	0	0
27 = Ergebnis vor Berücksichtigung der internen Leistungsbeziehungen	3.993-	4.500-	4.000-	4.100-	4.200-	4.300-
28 + Erträge aus internen Leistungsbeziehungen (48)	0	0	0	0	0	0
29 - Aufwendungen aus internen Leistungsbeziehungen (58)	0	0	0	0	0	0
30 = Ergebnis (= Zeilen 27,28 und 29)	3.993-	4.500-	4.000-	4.100-	4.200-	4.300-

Teilhaushalt 2025

Produktbereich 24 Schulträgeraufgaben 4
 Produktgruppe 241 Schülerbeförderung
 Produkt 241000 Schülerbeförderung

Teilfinanzplan - A. Zahlungsübersicht

Ein- und Auszahlungsarten	Ergebnis 2023 1	Ansatz 2024 2	Ansatz 2025 3	Verpfl. Erm. 4	Planung 2026 5	Planung 2027 6	Planung 2028 7
Einzahlungen aus laufender Verwaltungstätigkeit							
1 Steuern und ähnliche Abgaben (60)	0	0	0	0	0	0	0
2 + Zuwendungen und allg. Umlagen (61)	0	0	0	0	0	0	0
3 + Sonstige Transfereinzahlungen (62)	0	0	0	0	0	0	0
4 + Öffentlich-rechtliche Leistungsentgelte (63)	0	0	0	0	0	0	0
5 + Privatrechtliche Leistungsentgelte (641,642,646)	0	0	0	0	0	0	0
6 + Kostenerstattungen,Kostenumlagen (648)	0	0	0	0	0	0	0
7 + Sonstige Einzahlungen (65)	0	0	0	0	0	0	0
8 + Zinsen und sonstige Finanzeinzahlungen (66)	0	0	0	0	0	0	0
9 = Einzahlungen aus laufender Verwaltungstätigkeit (= Zeilen 1 bis 8)	0	0	0	0	0	0	0
Auszahlungen aus laufender Verwaltungstätigkeit							
10 Personalauszahlungen (70)	0	0	0	0	0	0	0
11 + Versorgungsauszahlungen (71)	0	0	0	0	0	0	0
12 + Auszahlungen für Sach- und Dienstleistungen (72)	0	0	0	0	0	0	0
13 + Zinsen und sonstige Finanzauszahlungen (75)	0	0	0	0	0	0	0
14 + Transferauszahlungen (73)	0	0	0	0	0	0	0
15 + Sonstige Auszahlungen (74)	3.993	4.500	4.000	0	4.100	4.200	4.300
16 = Auszahlungen aus laufender Verwaltungstätigkeit (= Zeilen 10 bis 15)	3.993	4.500	4.000	0	4.100	4.200	4.300
17 = Saldo aus laufender Verwaltungs- tätigkeit (= Zeilen 9 und 16)	3.993-	4.500-	4.000-	0	4.100-	4.200-	4.300-

Teilhaushalt 2025

Produktbereich 24 Schulträgeraufgaben 4
 Produktgruppe 241 Schülerbeförderung
 Produkt 241000 Schülerbeförderung

Teilfinanzplan - A. Zahlungsübersicht

Ein- und Auszahlungsarten	Ergebnis 2023 1	Ansatz 2024 2	Ansatz 2025 3	Verpfl. Erm. 4	Planung 2026 5	Planung 2027 6	Planung 2028 7
Einzahlungen aus Investitionstätigkeit							
18 aus Zuweisungen und Zuschüssen Inv. und Inv.Förderungsmaßnahmen (681)	0	0	0	0	0	0	0
19 aus der Veräußerung von Grundstücken und Gebäuden (682)	0	0	0	0	0	0	0
20 aus der Veräußerung von beweglichem Anlagevermögen (683)	0	0	0	0	0	0	0
21 aus Veräußerung v. Finanzanlagen (684)	0	0	0	0	0	0	0
22 aus der Abwicklung von Baumaßn. (685)	0	0	0	0	0	0	0
23 aus Rückflüssen (a.Investitionen u. Inv. Förderungsmaßnahmen Dritter) (686)	0	0	0	0	0	0	0
24 aus Beiträgen u. ä. Entgelten (688)	0	0	0	0	0	0	0
25 sonstige Investitionseinzahlungen (687,689)	0	0	0	0	0	0	0
26 = Summe der investiven Einzahlungen (= Zeilen 18 bis 25)	0	0	0	0	0	0	0
Auszahlungen aus Investitionstätigkeit							
27 für Zuweisungen und Zuschüssen f. Inv. und Inv.Förderungsmaßnahmen (781)	0	0	0	0	0	0	0
28 für den Erwerb von Grundstücken und Gebäuden (782)	0	0	0	0	0	0	0
29 für den Erwerb von beweglichem Anlagevermögen (783)	0	0	0	0	0	0	0
30 für den Erwerb von Finanzanlagen (784)	0	0	0	0	0	0	0
31 für Baumaßnahmen (785)	0	0	0	0	0	0	0
32 für die Gewährung von Ausleihungen (für Investitionen und Investitionsförderungsmaßnahmen Dritter) (786)	0	0	0	0	0	0	0
33 Sonstige Investitionsauszahlungen (787,788,789)	0	0	0	0	0	0	0
34 = Summe der investiven Auszahlungen (= Zeilen 27 bis 33)	0	0	0	0	0	0	0
35 = Saldo der Investitionstätigkeit (= Zeilen 26 und 34)	0	0	0	0	0	0	0

Teilhaushalt 2025

Produktbereich 24 Schulträgeraufgaben 4
 Produktgruppe 241 Schülerbeförderung
 Produkt 241000 Schülerbeförderung

Teilfinanzplan - A. Zahlungsübersicht

35a = Einzahlungen aus fremden Finanzmitteln	0	-----	-----	-----	-----	-----	-----
35b = Auszahlungen aus fremden Finanzmitteln	0	-----	-----	-----	-----	-----	-----
35c = Saldo aus fremden Finanzmitteln	0	-----	-----	-----	-----	-----	-----
36 = Finanzmittelüberschuss/-fehlbetrag	3.993-	4.500-	4.000-	0	4.100-	4.200-	4.300-
37 + Aufnahme v. Krediten f. Investitionen und Investitionsförderungsmaßn. (692)	0	0	0	0	0	0	0
38 + Einzahlungen aus Rückflüssen von Darlehen aus Anlage liquider Mittel (695)	0	0	0	0	0	0	0
39 - Tilgungv. Krediten f. Investitionen und Investitionsförderungsmaßn. (792)	0	0	0	0	0	0	0
40 - Auszahlungen aus Gewährung von Darlehen zur Anlage liquider Mittel (795)	0	0	0	0	0	0	0
41 = Saldo aus Finanzierungstätigkeit	0	0	0	0	0	0	0

Teilhaushalt 2025

Produktbereich 24 Schulträgeraufgaben 4
 Produktgruppe 241 Schülerbeförderung
Produkt 241000 Schülerbeförderung

Teilfinanzplan - B. Planung einzelner Investitionsmaßnahmen

Investitionsmaßnahmen	Ergebnis 2023	Ansatz 2024	Ansatz 2025	Planung 2026	Planung 2027	Planung 2028	bisher be- reitetgestellt
	1	2	Verpfl.Er gesamt 3	Verpfl.Erm. 2026 4	Verpfl.Erm. 2027 5	Verpfl.Erm. 2028 6	Gesamt Einz./Ausz. 7
Investitionsmaßnahmen unterhalb der festgesetzten Wertgrenzen							
Summe der investiven Einzahlungen	0	0	0 -	0 -	0 -	0 -	0 0
Summe der investiven Auszahlungen	0	0	0 0	0 0	0 0	0 0	0 0
Saldo (Einzahlungen ./ Auszahlungen)	0	0	0 -	0 -	0 -	0 -	0 0

Teilhaushalt 2025

Produktbereich	27	Kultur und Wissenschaft 3
Produktgruppe	272	Büchereien
Produkt	272001	Fahrbücherei

Allgemeine Angaben

zuständiger Fachbereich	1000 Hauptamt
verantwortlich	Franziska Ceylan
Beschreibung	Förderung der Fahrbücherei der Stiftung zur Förderung der Kultur und Erwachsenenbildung in Ostholstein (Kulturstiftung)
Auftragsgrundlage	freiwillige Leistung
Zielgruppe	Leserinnen und Leser der Fahrbücherei Kulturstiftung
Ziele	Leseförderung Förderung der Medienkompetenz

Teilhaushalt 2025

Produktbereich 27 Kultur und Wissenschaft 3
 Produktgruppe 272 Büchereien
 Produkt 272001 Fahrbücherei

Teilergebnisplan

Ertrags- und Aufwandsarten	Ergebnis 2023 1	Ansatz 2024 2	Ansatz 2025 3	Planung 2026 4	Planung 2027 5	Planung 2028 6
1 Steuern und ähnliche Abgaben (40)	0	0	0	0	0	0
2 + Zuwendungen und allgemeine Umlagen (41)	0	0	0	0	0	0
3 + Sonstige Transfererträge (42)	0	0	0	0	0	0
4 + Öffentlich-rechtliche Leistungsentgelte (43)	0	0	0	0	0	0
5 + Privatrechtliche Leistungsentgelte (441,442,446)	0	0	0	0	0	0
6 + Kostenerstattungen und Kostenumlagen (448)	0	0	0	0	0	0
7 + Sonstige ordentliche Erträge (45)	0	0	0	0	0	0
8 + Aktivierte Eigenleistungen (471)	0	0	0	0	0	0
9 +/- Bestandsveränderungen (472)	0	0	0	0	0	0
10 = Ordentliche Erträge (= Zeilen 1 bis 9)	0	0	0	0	0	0
11 Personalaufwendungen (50)	0	0	0	0	0	0
12 + Versorgungsaufwendungen (51)	0	0	0	0	0	0
13 + Aufwendungen für Sach- und Dienstleistungen (52)	0	0	0	0	0	0
14 + Bilanzielle Abschreibungen (57)	0	0	0	0	0	0
15 + Transferaufwendungen (53)	1.072	1.000	1.100	1.100	1.100	1.100
16 + Sonstige ordentliche Aufwendungen (54)	0	0	0	0	0	0
17 davon Verfügungsmittel (54293)	0	0	0	0	0	0
18 = Ordentliche Aufwendungen (= Zeilen 11 bis 16)	1.072	1.000	1.100	1.100	1.100	1.100
19 = Ergebnis der lfd. Verwaltungstätigkeit (= Zeilen 10 und 18)	1.072-	1.000-	1.100-	1.100-	1.100-	1.100-
20 + Finanzerträge (46)	0	0	0	0	0	0
21 - Zinsen und sonstige Finanzaufwendungen (55)	0	0	0	0	0	0
22 = Finanzergebnis (=Zeilen 20 und 21)	0	0	0	0	0	0
23 = Ordentliches Ergebnis (= Zeilen 19 und 22)	1.072-	1.000-	1.100-	1.100-	1.100-	1.100-
24 + Außerordentliche Erträge (49)	0	0	0	0	0	0
25 - Außerordentliche Aufwendungen (59)	0	0	0	0	0	0
26 = Außerordentliches Ergebnis (= Zeilen 24 und 25)	0	0	0	0	0	0
27 = Ergebnis vor Berücksichtigung der internen Leistungsbeziehungen	1.072-	1.000-	1.100-	1.100-	1.100-	1.100-
28 + Erträge aus internen Leistungsbeziehungen (48)	0	0	0	0	0	0
29 - Aufwendungen aus internen Leistungsbeziehungen (58)	0	0	0	0	0	0
30 = Ergebnis (= Zeilen 27,28 und 29)	1.072-	1.000-	1.100-	1.100-	1.100-	1.100-

Teilhaushalt 2025

Produktbereich 27 Kultur und Wissenschaft 3
 Produktgruppe 272 Büchereien
 Produkt 272001 Fahrbücherei

Teilfinanzplan - A. Zahlungsübersicht

Ein- und Auszahlungsarten	Ergebnis 2023 1	Ansatz 2024 2	Ansatz 2025 3	Verpfl. Erm. 4	Planung 2026 5	Planung 2027 6	Planung 2028 7
Einzahlungen aus laufender Verwaltungstätigkeit							
1 Steuern und ähnliche Abgaben (60)	0	0	0	0	0	0	0
2 + Zuwendungen und allg. Umlagen (61)	0	0	0	0	0	0	0
3 + Sonstige Transfereinzahlungen (62)	0	0	0	0	0	0	0
4 + Öffentlich-rechtliche Leistungsentgelte (63)	0	0	0	0	0	0	0
5 + Privatrechtliche Leistungsentgelte (641,642,646)	0	0	0	0	0	0	0
6 + Kostenerstattungen,Kostenumlagen (648)	0	0	0	0	0	0	0
7 + Sonstige Einzahlungen (65)	0	0	0	0	0	0	0
8 + Zinsen und sonstige Finanzeinzahlungen (66)	0	0	0	0	0	0	0
9 = Einzahlungen aus laufender Verwaltungstätigkeit (= Zeilen 1 bis 8)	0	0	0	0	0	0	0
Auszahlungen aus laufender Verwaltungstätigkeit							
10 Personalauszahlungen (70)	0	0	0	0	0	0	0
11 + Versorgungsauszahlungen (71)	0	0	0	0	0	0	0
12 + Auszahlungen für Sach- und Dienstleistungen (72)	0	0	0	0	0	0	0
13 + Zinsen und sonstige Finanzauszahlungen (75)	0	0	0	0	0	0	0
14 + Transferauszahlungen (73)	1.072	1.000	1.100	0	1.100	1.100	1.100
15 + Sonstige Auszahlungen (74)	0	0	0	0	0	0	0
16 = Auszahlungen aus laufender Verwaltungstätigkeit (= Zeilen 10 bis 15)	1.072	1.000	1.100	0	1.100	1.100	1.100
17 = Saldo aus laufender Verwaltungs- tätigkeit (= Zeilen 9 und 16)	1.072-	1.000-	1.100-	0	1.100-	1.100-	1.100-

Teilhaushalt 2025

Produktbereich 27 Kultur und Wissenschaft 3
 Produktgruppe 272 Büchereien
 Produkt 272001 Fahrbücherei

Teilfinanzplan - A. Zahlungsübersicht

Ein- und Auszahlungsarten	Ergebnis 2023 1	Ansatz 2024 2	Ansatz 2025 3	Verpfl. Erm. 4	Planung 2026 5	Planung 2027 6	Planung 2028 7
Einzahlungen aus Investitionstätigkeit							
18 aus Zuweisungen und Zuschüssen Inv. und Inv.Förderungsmaßnahmen (681)	0	0	0	0	0	0	0
19 aus der Veräußerung von Grundstücken und Gebäuden (682)	0	0	0	0	0	0	0
20 aus der Veräußerung von beweglichem Anlagevermögen (683)	0	0	0	0	0	0	0
21 aus Veräußerung v. Finanzanlagen (684)	0	0	0	0	0	0	0
22 aus der Abwicklung von Baumaßn. (685)	0	0	0	0	0	0	0
23 aus Rückflüssen (a.Investitionen u. Inv. Förderungsmaßnahmen Dritter) (686)	0	0	0	0	0	0	0
24 aus Beiträgen u. ä. Entgelten (688)	0	0	0	0	0	0	0
25 sonstige Investitionseinzahlungen (687,689)	0	0	0	0	0	0	0
26 = Summe der investiven Einzahlungen (= Zeilen 18 bis 25)	0	0	0	0	0	0	0
Auszahlungen aus Investitionstätigkeit							
27 für Zuweisungen und Zuschüssen f. Inv. und Inv.Förderungsmaßnahmen (781)	0	0	0	0	0	0	0
28 für den Erwerb von Grundstücken und Gebäuden (782)	0	0	0	0	0	0	0
29 für den Erwerb von beweglichem Anlagevermögen (783)	0	0	0	0	0	0	0
30 für den Erwerb von Finanzanlagen (784)	0	0	0	0	0	0	0
31 für Baumaßnahmen (785)	0	0	0	0	0	0	0
32 für die Gewährung von Ausleihungen (für Investitionen und Investitionsförderungsmaßnahmen Dritter) (786)	0	0	0	0	0	0	0
33 Sonstige Investitionsauszahlungen (787,788,789)	0	0	0	0	0	0	0
34 = Summe der investiven Auszahlungen (= Zeilen 27 bis 33)	0	0	0	0	0	0	0
35 = Saldo der Investitionstätigkeit (= Zeilen 26 und 34)	0	0	0	0	0	0	0

Teilhaushalt 2025

Produktbereich 27 Kultur und Wissenschaft 3
 Produktgruppe 272 Büchereien
 Produkt 272001 **Fahrbücherei**

Teilfinanzplan - A. Zahlungsübersicht

35a = Einzahlungen aus fremden Finanzmitteln	0	-----	-----	-----	-----	-----	-----
35b = Auszahlungen aus fremden Finanzmitteln	0	-----	-----	-----	-----	-----	-----
35c = Saldo aus fremden Finanzmitteln	0	-----	-----	-----	-----	-----	-----
36 = Finanzmittelüberschuss/-fehlbetrag	1.072-	1.000-	1.100-	0	1.100-	1.100-	1.100-
37 + Aufnahme v. Krediten f. Investitionen und Investitionsförderungsmaßn. (692)	0	0	0	0	0	0	0
38 + Einzahlungen aus Rückflüssen von Darlehen aus Anlage liquider Mittel (695)	0	0	0	0	0	0	0
39 - Tilgungv. Krediten f. Investitionen und Investitionsförderungsmaßn. (792)	0	0	0	0	0	0	0
40 - Auszahlungen aus Gewährung von Darlehen zur Anlage liquider Mittel (795)	0	0	0	0	0	0	0
41 = Saldo aus Finanzierungstätigkeit	0	0	0	0	0	0	0

Teilhaushalt 2025

Produktbereich 27 Kultur und Wissenschaft 3
 Produktgruppe 272 Büchereien
 Produkt 272001 **Fahrbücherei**

Teilfinanzplan - B. Planung einzelner Investitionsmaßnahmen

Investitionsmaßnahmen	Ergebnis 2023	Ansatz 2024	Ansatz 2025	Planung 2026	Planung 2027	Planung 2028	bisher be- reitetgestellt
	1	2	Verpfl.Er gesamt	Verpfl.Erm. 2026	Verpfl.Erm. 2027	Verpfl.Erm. 2028	
			3	4	5	6	7
Investitionsmaßnahmen unterhalb der festgesetzten Wertgrenzen							
Summe der investiven Einzahlungen	0	0	0	0	0	0	0
			-	-	-	-	0
Summe der investiven Auszahlungen	0	0	0	0	0	0	0
			0	0	0	0	0
Saldo (Einzahlungen ./ Auszahlungen)	0	0	0	0	0	0	0
			-	-	-	-	0

Teilhaushalt 2025

Produktbereich	28	Kultur und Wissenschaft 4
Produktgruppe	281	Heimat- und sonstige Kulturpflege
Produkt	281000	Heimat- und sonstige Kulturpflege

Allgemeine Angaben

zuständiger Fachbereich	1000 Hauptamt
verantwortlich	Petra Rathje
Beschreibung	Förderung der Musikerziehung
Auftragsgrundlage	freiwillige Leistung Vereinbarung mit der Stiftung zur Förderung der Kultur und Erwachsenenbildung in Ostholstein (Kulturstiftung)
Zielgruppe	Musikschülerinnen und Musikschüler in der Gemeinde Kulturstiftung
Ziele	Sicherung der Kontinuität der Arbeit kultureller Einrichtungen

Teilhaushalt 2025

Produktbereich 28 Kultur und Wissenschaft 4
 Produktgruppe 281 Heimat- und sonstige Kulturpflege
 Produkt 281000 Heimat- und sonstige Kulturpflege

Teilergebnisplan

Ertrags- und Aufwandsarten	Ergebnis 2023 1	Ansatz 2024 2	Ansatz 2025 3	Planung 2026 4	Planung 2027 5	Planung 2028 6
1 Steuern und ähnliche Abgaben (40)	0	0	0	0	0	0
2 + Zuwendungen und allgemeine Umlagen (41)	0	0	0	0	0	0
3 + Sonstige Transfererträge (42)	0	0	0	0	0	0
4 + Öffentlich-rechtliche Leistungsentgelte (43)	0	0	0	0	0	0
5 + Privatrechtliche Leistungsentgelte (441,442,446)	0	0	0	0	0	0
6 + Kostenerstattungen und Kostenumlagen (448)	0	0	0	0	0	0
7 + Sonstige ordentliche Erträge (45)	0	0	0	0	0	0
8 + Aktivierte Eigenleistungen (471)	0	0	0	0	0	0
9 +/- Bestandsveränderungen (472)	0	0	0	0	0	0
10 = Ordentliche Erträge (= Zeilen 1 bis 9)	0	0	0	0	0	0
11 Personalaufwendungen (50)	0	0	0	0	0	0
12 + Versorgungsaufwendungen (51)	0	0	0	0	0	0
13 + Aufwendungen für Sach- und Dienstleistungen (52)	0	0	0	0	0	0
14 + Bilanzielle Abschreibungen (57)	0	0	0	0	0	0
15 + Transferaufwendungen (53)	82	1.000	500	500	500	500
16 + Sonstige ordentliche Aufwendungen (54)	0	0	0	0	0	0
17 davon Verfügungsmittel (54293)	0	0	0	0	0	0
18 = Ordentliche Aufwendungen (= Zeilen 11 bis 16)	82	1.000	500	500	500	500
19 = Ergebnis der lfd. Verwaltungstätigkeit (= Zeilen 10 und 18)	82-	1.000-	500-	500-	500-	500-
20 + Finanzerträge (46)	0	0	0	0	0	0
21 - Zinsen und sonstige Finanzaufwendungen (55)	0	0	0	0	0	0
22 = Finanzergebnis (=Zeilen 20 und 21)	0	0	0	0	0	0
23 = Ordentliches Ergebnis (= Zeilen 19 und 22)	82-	1.000-	500-	500-	500-	500-
24 + Außerordentliche Erträge (49)	0	0	0	0	0	0
25 - Außerordentliche Aufwendungen (59)	0	0	0	0	0	0
26 = Außerordentliches Ergebnis (= Zeilen 24 und 25)	0	0	0	0	0	0
27 = Ergebnis vor Berücksichtigung der internen Leistungsbeziehungen	82-	1.000-	500-	500-	500-	500-
28 + Erträge aus internen Leistungsbeziehungen (48)	0	0	0	0	0	0
29 - Aufwendungen aus internen Leistungsbeziehungen (58)	0	0	0	0	0	0
30 = Ergebnis (= Zeilen 27,28 und 29)	82-	1.000-	500-	500-	500-	500-

Teilhaushalt 2025

Produktbereich 28 Kultur und Wissenschaft 4
 Produktgruppe 281 Heimat- und sonstige Kulturpflege
 Produkt 281000 Heimat- und sonstige Kulturpflege

Teilfinanzplan - A. Zahlungsübersicht

Ein- und Auszahlungsarten	Ergebnis 2023 1	Ansatz 2024 2	Ansatz 2025 3	Verpfl. Erm. 4	Planung 2026 5	Planung 2027 6	Planung 2028 7
Einzahlungen aus laufender Verwaltungstätigkeit							
1 Steuern und ähnliche Abgaben (60)	0	0	0	0	0	0	0
2 + Zuwendungen und allg. Umlagen (61)	0	0	0	0	0	0	0
3 + Sonstige Transfereinzahlungen (62)	0	0	0	0	0	0	0
4 + Öffentlich-rechtliche Leistungsentgelte (63)	0	0	0	0	0	0	0
5 + Privatrechtliche Leistungsentgelte (641,642,646)	0	0	0	0	0	0	0
6 + Kostenerstattungen,Kostenumlagen (648)	0	0	0	0	0	0	0
7 + Sonstige Einzahlungen (65)	0	0	0	0	0	0	0
8 + Zinsen und sonstige Finanzeinzahlungen (66)	0	0	0	0	0	0	0
9 = Einzahlungen aus laufender Verwaltungstätigkeit (= Zeilen 1 bis 8)	0	0	0	0	0	0	0
Auszahlungen aus laufender Verwaltungstätigkeit							
10 Personalauszahlungen (70)	0	0	0	0	0	0	0
11 + Versorgungsauszahlungen (71)	0	0	0	0	0	0	0
12 + Auszahlungen für Sach- und Dienstleistungen (72)	0	0	0	0	0	0	0
13 + Zinsen und sonstige Finanzauszahlungen (75)	0	0	0	0	0	0	0
14 + Transferauszahlungen (73)	164	1.000	500	0	500	500	500
15 + Sonstige Auszahlungen (74)	0	0	0	0	0	0	0
16 = Auszahlungen aus laufender Verwaltungstätigkeit (= Zeilen 10 bis 15)	164	1.000	500	0	500	500	500
17 = Saldo aus laufender Verwaltungs- tätigkeit (= Zeilen 9 und 16)	164-	1.000-	500-	0	500-	500-	500-

Teilhaushalt 2025

Produktbereich 28 Kultur und Wissenschaft 4
 Produktgruppe 281 Heimat- und sonstige Kulturpflege
 Produkt 281000 Heimat- und sonstige Kulturpflege

Teilfinanzplan - A. Zahlungsübersicht

Ein- und Auszahlungsarten	Ergebnis 2023 1	Ansatz 2024 2	Ansatz 2025 3	Verpfl. Erm. 4	Planung 2026 5	Planung 2027 6	Planung 2028 7
Einzahlungen aus Investitionstätigkeit							
18 aus Zuweisungen und Zuschüssen Inv. und Inv.Förderungsmaßnahmen (681)	0	0	0	0	0	0	0
19 aus der Veräußerung von Grundstücken und Gebäuden (682)	0	0	0	0	0	0	0
20 aus der Veräußerung von beweglichem Anlagevermögen (683)	0	0	0	0	0	0	0
21 aus Veräußerung v. Finanzanlagen (684)	0	0	0	0	0	0	0
22 aus der Abwicklung von Baumaßn. (685)	0	0	0	0	0	0	0
23 aus Rückflüssen (a.Investitionen u. Inv. Förderungsmaßnahmen Dritter) (686)	0	0	0	0	0	0	0
24 aus Beiträgen u. ä. Entgelten (688)	0	0	0	0	0	0	0
25 sonstige Investitionseinzahlungen (687,689)	0	0	0	0	0	0	0
26 = Summe der investiven Einzahlungen (= Zeilen 18 bis 25)	0	0	0	0	0	0	0
Auszahlungen aus Investitionstätigkeit							
27 für Zuweisungen und Zuschüssen f. Inv. und Inv.Förderungsmaßnahmen (781)	0	0	0	0	0	0	0
28 für den Erwerb von Grundstücken und Gebäuden (782)	0	0	0	0	0	0	0
29 für den Erwerb von beweglichem Anlagevermögen (783)	0	0	0	0	0	0	0
30 für den Erwerb von Finanzanlagen (784)	0	0	0	0	0	0	0
31 für Baumaßnahmen (785)	0	0	0	0	0	0	0
32 für die Gewährung von Ausleihungen (für Investitionen und Investitionsförderungsmaßnahmen Dritter) (786)	0	0	0	0	0	0	0
33 Sonstige Investitionsauszahlungen (787,788,789)	0	0	0	0	0	0	0
34 = Summe der investiven Auszahlungen (= Zeilen 27 bis 33)	0	0	0	0	0	0	0
35 = Saldo der Investitionstätigkeit (= Zeilen 26 und 34)	0	0	0	0	0	0	0

Teilhaushalt 2025

Produktbereich 28 Kultur und Wissenschaft 4
 Produktgruppe 281 Heimat- und sonstige Kulturpflege
 Produkt 281000 Heimat- und sonstige Kulturpflege

Teilfinanzplan - A. Zahlungsübersicht								
35a = Einzahlungen aus fremden Finanzmitteln	0	-----	-----	-----	-----	-----	-----	-----
35b = Auszahlungen aus fremden Finanzmitteln	0	-----	-----	-----	-----	-----	-----	-----
35c = Saldo aus fremden Finanzmitteln	0	-----	-----	-----	-----	-----	-----	-----
36 = Finanzmittelüberschuss/-fehlbetrag	164-	1.000-	500-	0	500-	500-	500-	500-
37 + Aufnahme v. Krediten f. Investitionen und Investitionsförderungsmaßn. (692)	0	0	0	0	0	0	0	0
38 + Einzahlungen aus Rückflüssen von Darlehen aus Anlage liquider Mittel (695)	0	0	0	0	0	0	0	0
39 - Tilgungv. Krediten f. Investitionen und Investitionsförderungsmaßn. (792)	0	0	0	0	0	0	0	0
40 - Auszahlungen aus Gewährung von Darlehen zur Anlage liquider Mittel (795)	0	0	0	0	0	0	0	0
41 = Saldo aus Finanzierungstätigkeit	0	0	0	0	0	0	0	0

Teilhaushalt 2025

Produktbereich	28	Kultur und Wissenschaft 4
Produktgruppe	281	Heimat- und sonstige Kulturpflege
Produkt	281000	Heimat- und sonstige Kulturpflege

Teilfinanzplan - B. Planung einzelner Investitionsmaßnahmen

Investitionsmaßnahmen	Ergebnis 2023	Ansatz 2024	Ansatz 2025	Planung 2026	Planung 2027	Planung 2028	bisher be- reitetgestellt
	1	2	Verpfl.Er gesamt	Verpfl.Erm. 2026	Verpfl.Erm. 2027	Verpfl.Erm. 2028	Gesamt Einz./Ausz.
			3	4	5	6	7
Investitionsmaßnahmen unterhalb der festgesetzten Wertgrenzen							
Summe der investiven Einzahlungen	0	0	0	0	0	0	0
			-	-	-	-	0
Summe der investiven Auszahlungen	0	0	0	0	0	0	0
			0	0	0	0	0
Saldo (Einzahlungen ./ Auszahlungen)	0	0	0	0	0	0	0
			-	-	-	-	0

Teilhaushalt 2025

Produktbereich	31	Soziale Hilfen 1
Produktgruppe	311	Grundversorgung und Hilfen nach dem Zwölften Buch
Produkt	311000	Verwaltung der Grundsicherung nach SGB XII

Allgemeine Angaben

zuständiger Fachbereich	3000 Ordnungsamt
verantwortlich	Ines Wulff

Teilhaushalt 2025

Produktbereich 31
 Produktgruppe 311
 Produkt 311000

Soziale Hilfen 1
 Grundversorgung und Hilfen nach dem Zwölften Buch
 Verwaltung der Grundsicherung nach SGB XII

Teilergebnisplan

Ertrags- und Aufwandsarten	Ergebnis 2023 1	Ansatz 2024 2	Ansatz 2025 3	Planung 2026 4	Planung 2027 5	Planung 2028 6
1 Steuern und ähnliche Abgaben (40)	0	0	0	0	0	0
2 + Zuwendungen und allgemeine Umlagen (41)	0	0	0	0	0	0
3 + Sonstige Transfererträge (42)	0	0	0	0	0	0
4 + Öffentlich-rechtliche Leistungsentgelte (43)	0	0	0	0	0	0
5 + Privatrechtliche Leistungsentgelte (441,442,446)	0	0	0	0	0	0
6 + Kostenerstattungen und Kostenumlagen (448)	0	0	0	0	0	0
7 + Sonstige ordentliche Erträge (45)	235	0	0	0	0	0
8 + Aktivierte Eigenleistungen (471)	0	0	0	0	0	0
9 +/- Bestandsveränderungen (472)	0	0	0	0	0	0
10 = Ordentliche Erträge (= Zeilen 1 bis 9)	235	0	0	0	0	0
11 Personalaufwendungen (50)	0	0	0	0	0	0
12 + Versorgungsaufwendungen (51)	0	0	0	0	0	0
13 + Aufwendungen für Sach- und Dienstleistungen (52)	0	0	0	0	0	0
14 + Bilanzielle Abschreibungen (57)	0	0	0	0	0	0
15 + Transferaufwendungen (53)	0	0	0	0	0	0
16 + Sonstige ordentliche Aufwendungen (54)	0	0	0	0	0	0
17 davon Verfügungsmittel (54293)	0	0	0	0	0	0
18 = Ordentliche Aufwendungen (= Zeilen 11 bis 16)	0	0	0	0	0	0
19 = Ergebnis der lfd. Verwaltungstätigkeit (= Zeilen 10 und 18)	235	0	0	0	0	0
20 + Finanzerträge (46)	0	0	0	0	0	0
21 - Zinsen und sonstige Finanzaufwendungen (55)	0	0	0	0	0	0
22 = Finanzergebnis (=Zeilen 20 und 21)	0	0	0	0	0	0
23 = Ordentliches Ergebnis (= Zeilen 19 und 22)	235	0	0	0	0	0
24 + Außerordentliche Erträge (49)	0	0	0	0	0	0
25 - Außerordentliche Aufwendungen (59)	0	0	0	0	0	0
26 = Außerordentliches Ergebnis (= Zeilen 24 und 25)	0	0	0	0	0	0
27 = Ergebnis vor Berücksichtigung der internen Leistungsbeziehungen	235	0	0	0	0	0
28 + Erträge aus internen Leistungsbeziehungen (48)	0	0	0	0	0	0
29 - Aufwendungen aus internen Leistungsbeziehungen (58)	0	0	0	0	0	0
30 = Ergebnis (= Zeilen 27,28 und 29)	235	0	0	0	0	0

Teilhaushalt 2025

Produktbereich 31 Soziale Hilfen 1
 Produktgruppe 311 Grundversorgung und Hilfen nach dem Zwölften Buch
 Produkt 311000 Verwaltung der Grundsicherung nach SGB XII

Teilfinanzplan - A. Zahlungsübersicht

Ein- und Auszahlungsarten	Ergebnis 2023 1	Ansatz 2024 2	Ansatz 2025 3	Verpfl. Erm. 4	Planung 2026 5	Planung 2027 6	Planung 2028 7
Einzahlungen aus laufender Verwaltungstätigkeit							
1 Steuern und ähnliche Abgaben (60)	0	0	0	0	0	0	0
2 + Zuwendungen und allg. Umlagen (61)	0	0	0	0	0	0	0
3 + Sonstige Transfereinzahlungen (62)	0	0	0	0	0	0	0
4 + Öffentlich-rechtliche Leistungsentgelte (63)	0	0	0	0	0	0	0
5 + Privatrechtliche Leistungsentgelte (641,642,646)	0	0	0	0	0	0	0
6 + Kostenerstattungen,Kostenumlagen (648)	0	0	0	0	0	0	0
7 + Sonstige Einzahlungen (65)	0	0	0	0	0	0	0
8 + Zinsen und sonstige Finanzeinzahlungen (66)	0	0	0	0	0	0	0
9 = Einzahlungen aus laufender Verwaltungstätigkeit (= Zeilen 1 bis 8)	0	0	0	0	0	0	0
Auszahlungen aus laufender Verwaltungstätigkeit							
10 Personalauszahlungen (70)	0	0	0	0	0	0	0
11 + Versorgungsauszahlungen (71)	0	0	0	0	0	0	0
12 + Auszahlungen für Sach- und Dienstleistungen (72)	0	0	0	0	0	0	0
13 + Zinsen und sonstige Finanzauszahlungen (75)	0	0	0	0	0	0	0
14 + Transferauszahlungen (73)	0	0	0	0	0	0	0
15 + Sonstige Auszahlungen (74)	0	0	0	0	0	0	0
16 = Auszahlungen aus laufender Verwaltungstätigkeit (= Zeilen 10 bis 15)	0	0	0	0	0	0	0
17 = Saldo aus laufender Verwaltungs- tätigkeit (= Zeilen 9 und 16)	0	0	0	0	0	0	0

Teilhaushalt 2025

Produktbereich 31 Soziale Hilfen 1
 Produktgruppe 311 Grundversorgung und Hilfen nach dem Zwölften Buch
 Produkt 311000 Verwaltung der Grundsicherung nach SGB XII

Teilfinanzplan - A. Zahlungsübersicht

Ein- und Auszahlungsarten	Ergebnis 2023 1	Ansatz 2024 2	Ansatz 2025 3	Verpfl. Erm. 4	Planung 2026 5	Planung 2027 6	Planung 2028 7
Einzahlungen aus Investitionstätigkeit							
18 aus Zuweisungen und Zuschüssen Inv. und Inv.Förderungsmaßnahmen (681)	0	0	0	0	0	0	0
19 aus der Veräußerung von Grundstücken und Gebäuden (682)	0	0	0	0	0	0	0
20 aus der Veräußerung von beweglichem Anlagevermögen (683)	0	0	0	0	0	0	0
21 aus Veräußerung v. Finanzanlagen (684)	0	0	0	0	0	0	0
22 aus der Abwicklung von Baumaßn. (685)	0	0	0	0	0	0	0
23 aus Rückflüssen (a.Investitionen u. Inv. Förderungsmaßnahmen Dritter) (686)	0	0	0	0	0	0	0
24 aus Beiträgen u. ä. Entgelten (688)	0	0	0	0	0	0	0
25 sonstige Investitionseinzahlungen (687,689)	0	0	0	0	0	0	0
26 = Summe der investiven Einzahlungen (= Zeilen 18 bis 25)	0	0	0	0	0	0	0
Auszahlungen aus Investitionstätigkeit							
27 für Zuweisungen und Zuschüssen f. Inv. und Inv.Förderungsmaßnahmen (781)	0	0	0	0	0	0	0
28 für den Erwerb von Grundstücken und Gebäuden (782)	0	0	0	0	0	0	0
29 für den Erwerb von beweglichem Anlagevermögen (783)	0	0	0	0	0	0	0
30 für den Erwerb von Finanzanlagen (784)	0	0	0	0	0	0	0
31 für Baumaßnahmen (785)	0	0	0	0	0	0	0
32 für die Gewährung von Ausleihungen (für Investitionen und Investitionsförderungsmaßnahmen Dritter) (786)	0	0	0	0	0	0	0
33 Sonstige Investitionsauszahlungen (787,788,789)	0	0	0	0	0	0	0
34 = Summe der investiven Auszahlungen (= Zeilen 27 bis 33)	0	0	0	0	0	0	0
35 = Saldo der Investitionstätigkeit (= Zeilen 26 und 34)	0	0	0	0	0	0	0

Teilhaushalt 2025

Produktbereich 31 Soziale Hilfen 1
 Produktgruppe 311 Grundversorgung und Hilfen nach dem Zwölften Buch
 Produkt 311000 Verwaltung der Grundsicherung nach SGB XII

Teilfinanzplan - A. Zahlungsübersicht

35a = Einzahlungen aus fremden Finanzmitteln	0	-----	-----	-----	-----	-----	-----
35b = Auszahlungen aus fremden Finanzmitteln	0	-----	-----	-----	-----	-----	-----
35c = Saldo aus fremden Finanzmitteln	0	-----	-----	-----	-----	-----	-----
36 = Finanzmittelüberschuss/-fehlbetrag	0	0	0	0	0	0	0
37 + Aufnahme v. Krediten f. Investitionen und Investitionsförderungsmaßn. (692)	0	0	0	0	0	0	0
38 + Einzahlungen aus Rückflüssen von Darlehen aus Anlage liquider Mittel (695)	0	0	0	0	0	0	0
39 - Tilgungv. Krediten f. Investitionen und Investitionsförderungsmaßn. (792)	0	0	0	0	0	0	0
40 - Auszahlungen aus Gewährung von Darlehen zur Anlage liquider Mittel (795)	0	0	0	0	0	0	0
41 = Saldo aus Finanzierungstätigkeit	0	0	0	0	0	0	0

Teilhaushalt 2025

Produktbereich 31 Soziale Hilfen 1
 Produktgruppe 311 Grundversorgung und Hilfen nach dem Zwölften Buch
Produkt 311000 Verwaltung der Grundsicherung nach SGB XII

Teilfinanzplan - B. Planung einzelner Investitionsmaßnahmen

Investitionsmaßnahmen	Ergebnis 2023	Ansatz 2024	Ansatz 2025	Planung 2026	Planung 2027	Planung 2028	bisher be- reitetgestellt
	1	2	Verpfl.Er gesamt 3	Verpfl.Erm. 2026 4	Verpfl.Erm. 2027 5	Verpfl.Erm. 2028 6	Gesamt Einz./Ausz. 7

Teilhaushalt 2025

Produktbereich	31	Soziale Hilfen 1
Produktgruppe	312	Grundsicherung für Arbeitssuchende nach dem Zweiten Buch
Produkt	312000	Grundsicherung nach SGB II

Allgemeine Angaben

zuständiger Fachbereich	3000 Ordnungsamt
verantwortlich	Ines Wulff
Beschreibung	Abrechnung der Kosten der Unterkunft nach dem SGB II mit dem Kreis Ostholstein
Auftragsgrundlage	Gesetz zur Ausführung des Zweiten Buches Sozialgesetzbuch für das Land Schleswig-Holstein Satzung des Kreises Ostholstein über die Heranziehung von kreisangehörigen Städten, Gemeinden und Ämtern zu Aufgaben der Sozialhilfe nach dem Sozialgesetzbuch Zwölftes Buch (SGB XII)
Zielgruppe	Kreis Ostholstein
Ziele	Ordnungsgemäße Abrechnung der Kosten der Unterkunft und der Heizung mit dem Kreis Ostholstein

Teilhaushalt 2025

Produktbereich 31 Soziale Hilfen 1
 Produktgruppe 312 Grundsicherung für Arbeitssuchende nach dem Zweiten Buch
 Produkt 312000 Grundsicherung nach SGB II

Teilergebnisplan

Ertrags- und Aufwandsarten	Ergebnis 2023 1	Ansatz 2024 2	Ansatz 2025 3	Planung 2026 4	Planung 2027 5	Planung 2028 6
1 Steuern und ähnliche Abgaben (40)	0	0	0	0	0	0
2 + Zuwendungen und allgemeine Umlagen (41)	0	0	0	0	0	0
3 + Sonstige Transfererträge (42)	0	0	0	0	0	0
4 + Öffentlich-rechtliche Leistungsentgelte (43)	0	0	0	0	0	0
5 + Privatrechtliche Leistungsentgelte (441,442,446)	0	0	0	0	0	0
6 + Kostenerstattungen und Kostenumlagen (448)	0	0	0	0	0	0
7 + Sonstige ordentliche Erträge (45)	0	0	0	0	0	0
8 + Aktivierte Eigenleistungen (471)	0	0	0	0	0	0
9 +/- Bestandsveränderungen (472)	0	0	0	0	0	0
10 = Ordentliche Erträge (= Zeilen 1 bis 9)	0	0	0	0	0	0
11 Personalaufwendungen (50)	0	0	0	0	0	0
12 + Versorgungsaufwendungen (51)	0	0	0	0	0	0
13 + Aufwendungen für Sach- und Dienstleistungen (52)	0	0	0	0	0	0
14 + Bilanzielle Abschreibungen (57)	0	0	0	0	0	0
15 + Transferaufwendungen (53)	0	0	0	0	0	0
16 + Sonstige ordentliche Aufwendungen (54)	0	0	0	0	0	0
17 davon Verfügungsmittel (54293)	0	0	0	0	0	0
18 = Ordentliche Aufwendungen (= Zeilen 11 bis 16)	0	0	0	0	0	0
19 = Ergebnis der lfd. Verwaltungstätigkeit (= Zeilen 10 und 18)	0	0	0	0	0	0
20 + Finanzerträge (46)	0	0	0	0	0	0
21 - Zinsen und sonstige Finanzaufwendungen (55)	0	0	0	0	0	0
22 = Finanzergebnis (=Zeilen 20 und 21)	0	0	0	0	0	0
23 = Ordentliches Ergebnis (= Zeilen 19 und 22)	0	0	0	0	0	0
24 + Außerordentliche Erträge (49)	0	0	0	0	0	0
25 - Außerordentliche Aufwendungen (59)	0	0	0	0	0	0
26 = Außerordentliches Ergebnis (= Zeilen 24 und 25)	0	0	0	0	0	0
27 = Ergebnis vor Berücksichtigung der internen Leistungsbeziehungen	0	0	0	0	0	0
28 + Erträge aus internen Leistungsbeziehungen (48)	0	0	0	0	0	0
29 - Aufwendungen aus internen Leistungsbeziehungen (58)	0	0	0	0	0	0
30 = Ergebnis (= Zeilen 27,28 und 29)	0	0	0	0	0	0

Teilhaushalt 2025

Produktbereich 31 Soziale Hilfen 1
 Produktgruppe 312 Grundsicherung für Arbeitssuchende nach dem Zweiten Buch
 Produkt 312000 Grundsicherung nach SGB II

Teilfinanzplan - A. Zahlungsübersicht

Ein- und Auszahlungsarten	Ergebnis 2023 1	Ansatz 2024 2	Ansatz 2025 3	Verpfl. Erm. 4	Planung 2026 5	Planung 2027 6	Planung 2028 7
Einzahlungen aus laufender Verwaltungstätigkeit							
1 Steuern und ähnliche Abgaben (60)	0	0	0	0	0	0	0
2 + Zuwendungen und allg. Umlagen (61)	0	0	0	0	0	0	0
3 + Sonstige Transfereinzahlungen (62)	0	0	0	0	0	0	0
4 + Öffentlich-rechtliche Leistungsentgelte (63)	0	0	0	0	0	0	0
5 + Privatrechtliche Leistungsentgelte (641,642,646)	0	0	0	0	0	0	0
6 + Kostenerstattungen,Kostenumlagen (648)	0	0	0	0	0	0	0
7 + Sonstige Einzahlungen (65)	0	0	0	0	0	0	0
8 + Zinsen und sonstige Finanzeinzahlungen (66)	0	0	0	0	0	0	0
9 = Einzahlungen aus laufender Verwaltungstätigkeit (= Zeilen 1 bis 8)	0	0	0	0	0	0	0
Auszahlungen aus laufender Verwaltungstätigkeit							
10 Personalauszahlungen (70)	0	0	0	0	0	0	0
11 + Versorgungsauszahlungen (71)	0	0	0	0	0	0	0
12 + Auszahlungen für Sach- und Dienstleistungen (72)	0	0	0	0	0	0	0
13 + Zinsen und sonstige Finanzauszahlungen (75)	0	0	0	0	0	0	0
14 + Transferauszahlungen (73)	0	0	0	0	0	0	0
15 + Sonstige Auszahlungen (74)	0	0	0	0	0	0	0
16 = Auszahlungen aus laufender Verwaltungstätigkeit (= Zeilen 10 bis 15)	0	0	0	0	0	0	0
17 = Saldo aus laufender Verwaltungs- tätigkeit (= Zeilen 9 und 16)	0	0	0	0	0	0	0

Teilhaushalt 2025

Produktbereich 31 Soziale Hilfen 1
 Produktgruppe 312 Grundsicherung für Arbeitssuchende nach dem Zweiten Buch
 Produkt 312000 Grundsicherung nach SGB II

Teilfinanzplan - A. Zahlungsübersicht

Ein- und Auszahlungsarten	Ergebnis 2023 1	Ansatz 2024 2	Ansatz 2025 3	Verpfl. Erm. 4	Planung 2026 5	Planung 2027 6	Planung 2028 7
Einzahlungen aus Investitionstätigkeit							
18 aus Zuweisungen und Zuschüssen Inv. und Inv.Förderungsmaßnahmen (681)	0	0	0	0	0	0	0
19 aus der Veräußerung von Grundstücken und Gebäuden (682)	0	0	0	0	0	0	0
20 aus der Veräußerung von beweglichem Anlagevermögen (683)	0	0	0	0	0	0	0
21 aus Veräußerung v. Finanzanlagen (684)	0	0	0	0	0	0	0
22 aus der Abwicklung von Baumaßn. (685)	0	0	0	0	0	0	0
23 aus Rückflüssen (a.Investitionen u. Inv. Förderungsmaßnahmen Dritter) (686)	0	0	0	0	0	0	0
24 aus Beiträgen u. ä. Entgelten (688)	0	0	0	0	0	0	0
25 sonstige Investitionseinzahlungen (687,689)	0	0	0	0	0	0	0
26 = Summe der investiven Einzahlungen (= Zeilen 18 bis 25)	0	0	0	0	0	0	0
Auszahlungen aus Investitionstätigkeit							
27 für Zuweisungen und Zuschüssen f. Inv. und Inv.Förderungsmaßnahmen (781)	0	0	0	0	0	0	0
28 für den Erwerb von Grundstücken und Gebäuden (782)	0	0	0	0	0	0	0
29 für den Erwerb von beweglichem Anlagevermögen (783)	0	0	0	0	0	0	0
30 für den Erwerb von Finanzanlagen (784)	0	0	0	0	0	0	0
31 für Baumaßnahmen (785)	0	0	0	0	0	0	0
32 für die Gewährung von Ausleihungen (für Investitionen und Investitionsförderungsmaßnahmen Dritter) (786)	0	0	0	0	0	0	0
33 Sonstige Investitionsauszahlungen (787,788,789)	0	0	0	0	0	0	0
34 = Summe der investiven Auszahlungen (= Zeilen 27 bis 33)	0	0	0	0	0	0	0
35 = Saldo der Investitionstätigkeit (= Zeilen 26 und 34)	0	0	0	0	0	0	0

Teilhaushalt 2025

Produktbereich 31 Soziale Hilfen 1
 Produktgruppe 312 Grundsicherung für Arbeitssuchende nach dem Zweiten Buch
 Produkt 312000 Grundsicherung nach SGB II

Teilfinanzplan - A. Zahlungsübersicht

35a = Einzahlungen aus fremden Finanzmitteln	0	-----	-----	-----	-----	-----	-----
35b = Auszahlungen aus fremden Finanzmitteln	0	-----	-----	-----	-----	-----	-----
35c = Saldo aus fremden Finanzmitteln	0	-----	-----	-----	-----	-----	-----
36 = Finanzmittelüberschuss/-fehlbetrag	0	0	0	0	0	0	0
37 + Aufnahme v. Krediten f. Investitionen und Investitionsförderungsmaßn. (692)	0	0	0	0	0	0	0
38 + Einzahlungen aus Rückflüssen von Darlehen aus Anlage liquider Mittel (695)	0	0	0	0	0	0	0
39 - Tilgungv. Krediten f. Investitionen und Investitionsförderungsmaßn. (792)	0	0	0	0	0	0	0
40 - Auszahlungen aus Gewährung von Darlehen zur Anlage liquider Mittel (795)	0	0	0	0	0	0	0
41 = Saldo aus Finanzierungstätigkeit	0	0	0	0	0	0	0

Teilhaushalt 2025

Produktbereich 31 Soziale Hilfen 1
 Produktgruppe 312 Grundsicherung für Arbeitssuchende nach dem Zweiten Buch
 Produkt 312000 Grundsicherung nach SGB II

Teilfinanzplan - B. Planung einzelner Investitionsmaßnahmen

Investitionsmaßnahmen	Ergebnis 2023	Ansatz 2024	Ansatz 2025	Planung 2026	Planung 2027	Planung 2028	bisher be- reitetgestellt
	1	2	Verpfl.Er gesamt	Verpfl.Erm. 2026	Verpfl.Erm. 2027	Verpfl.Erm. 2028	Gesamt Einz./Ausz.
			3	4	5	6	7
Investitionsmaßnahmen unterhalb der festgesetzten Wertgrenzen							
Summe der investiven Einzahlungen	0	0	0	0	0	0	0
			-	-	-	-	0
Summe der investiven Auszahlungen	0	0	0	0	0	0	0
			0	0	0	0	0
Saldo (Einzahlungen ./ Auszahlungen)	0	0	0	0	0	0	0
			-	-	-	-	0

Teilhaushalt 2025

Produktbereich	33	Soziale Hilfen 3
Produktgruppe	331	Förderung von Trägern der Wohlfahrtspflege
Produkt	331000	Förderung der Wohlfahrtspflege

Allgemeine Angaben

zuständiger Fachbereich	3000 Ordnungsamt
verantwortlich	Nicole Paustian
Beschreibung	Sicherung und Steigerung der Lebensqualität von älteren Menschen
Auftragsgrundlage	freiwillige Leistung
Zielgruppe	Einwohnerinnen und Einwohner der Gemeinde Riepsdorf
Ziele	Sicherung und Steigerung der Lebensqualität von älteren Menschen durch Förderung von Kultur- Freizeit- und Bildungsangeboten

Teilhaushalt 2025

Produktbereich 33 Soziale Hilfen 3
 Produktgruppe 331 Förderung von Trägern der Wohlfahrtspflege
 Produkt 331000 Förderung der Wohlfahrtspflege

Teilergebnisplan

Ertrags- und Aufwandsarten	Ergebnis 2023 1	Ansatz 2024 2	Ansatz 2025 3	Planung 2026 4	Planung 2027 5	Planung 2028 6
1 Steuern und ähnliche Abgaben (40)	0	0	0	0	0	0
2 + Zuwendungen und allgemeine Umlagen (41)	0	0	0	0	0	0
3 + Sonstige Transfererträge (42)	0	0	0	0	0	0
4 + Öffentlich-rechtliche Leistungsentgelte (43)	0	0	0	0	0	0
5 + Privatrechtliche Leistungsentgelte (441,442,446)	0	100	100	100	100	100
6 + Kostenerstattungen und Kostenumlagen (448)	0	0	0	0	0	0
7 + Sonstige ordentliche Erträge (45)	0	0	0	0	0	0
8 + Aktivierte Eigenleistungen (471)	0	0	0	0	0	0
9 +/- Bestandsveränderungen (472)	0	0	0	0	0	0
10 = Ordentliche Erträge (= Zeilen 1 bis 9)	0	100	100	100	100	100
11 Personalaufwendungen (50)	0	0	0	0	0	0
12 + Versorgungsaufwendungen (51)	0	0	0	0	0	0
13 + Aufwendungen für Sach- und Dienstleistungen (52)	1.000	1.000	1.000	1.000	1.000	1.000
14 + Bilanzielle Abschreibungen (57)	0	0	0	0	0	0
15 + Transferaufwendungen (53)	0	0	0	0	0	0
16 + Sonstige ordentliche Aufwendungen (54)	0	0	0	0	0	0
17 davon Verfügungsmittel (54293)	0	0	0	0	0	0
18 = Ordentliche Aufwendungen (= Zeilen 11 bis 16)	1.000	1.000	1.000	1.000	1.000	1.000
19 = Ergebnis der lfd. Verwaltungstätigkeit (= Zeilen 10 und 18)	1.000-	900-	900-	900-	900-	900-
20 + Finanzerträge (46)	0	0	0	0	0	0
21 - Zinsen und sonstige Finanzaufwendungen (55)	0	0	0	0	0	0
22 = Finanzergebnis (=Zeilen 20 und 21)	0	0	0	0	0	0
23 = Ordentliches Ergebnis (= Zeilen 19 und 22)	1.000-	900-	900-	900-	900-	900-
24 + Außerordentliche Erträge (49)	0	0	0	0	0	0
25 - Außerordentliche Aufwendungen (59)	0	0	0	0	0	0
26 = Außerordentliches Ergebnis (= Zeilen 24 und 25)	0	0	0	0	0	0
27 = Ergebnis vor Berücksichtigung der internen Leistungsbeziehungen	1.000-	900-	900-	900-	900-	900-
28 + Erträge aus internen Leistungsbeziehungen (48)	0	0	0	0	0	0
29 - Aufwendungen aus internen Leistungsbeziehungen (58)	0	0	0	0	0	0
30 = Ergebnis (= Zeilen 27,28 und 29)	1.000-	900-	900-	900-	900-	900-

Teilhaushalt 2025

Produktbereich 33 Soziale Hilfen 3
 Produktgruppe 331 Förderung von Trägern der Wohlfahrtspflege
 Produkt 331000 Förderung der Wohlfahrtspflege

Teilfinanzplan - A. Zahlungsübersicht

Ein- und Auszahlungsarten	Ergebnis 2023 1	Ansatz 2024 2	Ansatz 2025 3	Verpfl. Erm. 4	Planung 2026 5	Planung 2027 6	Planung 2028 7
Einzahlungen aus laufender Verwaltungstätigkeit							
1 Steuern und ähnliche Abgaben (60)	0	0	0	0	0	0	0
2 + Zuwendungen und allg. Umlagen (61)	0	0	0	0	0	0	0
3 + Sonstige Transfereinzahlungen (62)	0	0	0	0	0	0	0
4 + Öffentlich-rechtliche Leistungsentgelte (63)	0	0	0	0	0	0	0
5 + Privatrechtliche Leistungsentgelte (641,642,646)	0	100	100	0	100	100	100
6 + Kostenerstattungen,Kostenumlagen (648)	0	0	0	0	0	0	0
7 + Sonstige Einzahlungen (65)	0	0	0	0	0	0	0
8 + Zinsen und sonstige Finanzeinzahlungen (66)	0	0	0	0	0	0	0
9 = Einzahlungen aus laufender Verwaltungstätigkeit (= Zeilen 1 bis 8)	0	100	100	0	100	100	100
Auszahlungen aus laufender Verwaltungstätigkeit							
10 Personalauszahlungen (70)	0	0	0	0	0	0	0
11 + Versorgungsauszahlungen (71)	0	0	0	0	0	0	0
12 + Auszahlungen für Sach- und Dienstleistungen (72)	1.000	1.000	1.000	0	1.000	1.000	1.000
13 + Zinsen und sonstige Finanzauszahlungen (75)	0	0	0	0	0	0	0
14 + Transferauszahlungen (73)	0	0	0	0	0	0	0
15 + Sonstige Auszahlungen (74)	0	0	0	0	0	0	0
16 = Auszahlungen aus laufender Verwaltungstätigkeit (= Zeilen 10 bis 15)	1.000	1.000	1.000	0	1.000	1.000	1.000
17 = Saldo aus laufender Verwaltungs- tätigkeit (= Zeilen 9 und 16)	1.000-	900-	900-	0	900-	900-	900-

Teilhaushalt 2025

Produktbereich 33 Soziale Hilfen 3
 Produktgruppe 331 Förderung von Trägern der Wohlfahrtspflege
 Produkt 331000 Förderung der Wohlfahrtspflege

Teilfinanzplan - A. Zahlungsübersicht

Ein- und Auszahlungsarten	Ergebnis 2023 1	Ansatz 2024 2	Ansatz 2025 3	Verpfl. Erm. 4	Planung 2026 5	Planung 2027 6	Planung 2028 7
Einzahlungen aus Investitionstätigkeit							
18 aus Zuweisungen und Zuschüssen Inv. und Inv.Förderungsmaßnahmen (681)	0	0	0	0	0	0	0
19 aus der Veräußerung von Grundstücken und Gebäuden (682)	0	0	0	0	0	0	0
20 aus der Veräußerung von beweglichem Anlagevermögen (683)	0	0	0	0	0	0	0
21 aus Veräußerung v. Finanzanlagen (684)	0	0	0	0	0	0	0
22 aus der Abwicklung von Baumaßn. (685)	0	0	0	0	0	0	0
23 aus Rückflüssen (a.Investitionen u. Inv. Förderungsmaßnahmen Dritter) (686)	0	0	0	0	0	0	0
24 aus Beiträgen u. ä. Entgelten (688)	0	0	0	0	0	0	0
25 sonstige Investitionseinzahlungen (687,689)	0	0	0	0	0	0	0
26 = Summe der investiven Einzahlungen (= Zeilen 18 bis 25)	0	0	0	0	0	0	0
Auszahlungen aus Investitionstätigkeit							
27 für Zuweisungen und Zuschüssen f. Inv. und Inv.Förderungsmaßnahmen (781)	0	0	0	0	0	0	0
28 für den Erwerb von Grundstücken und Gebäuden (782)	0	0	0	0	0	0	0
29 für den Erwerb von beweglichem Anlagevermögen (783)	0	0	0	0	0	0	0
30 für den Erwerb von Finanzanlagen (784)	0	0	0	0	0	0	0
31 für Baumaßnahmen (785)	0	0	0	0	0	0	0
32 für die Gewährung von Ausleihungen (für Investitionen und Investitionsförderungsmaßnahmen Dritter) (786)	0	0	0	0	0	0	0
33 Sonstige Investitionsauszahlungen (787,788,789)	0	0	0	0	0	0	0
34 = Summe der investiven Auszahlungen (= Zeilen 27 bis 33)	0	0	0	0	0	0	0
35 = Saldo der Investitionstätigkeit (= Zeilen 26 und 34)	0	0	0	0	0	0	0

Teilhaushalt 2025

Produktbereich 33 Soziale Hilfen 3
 Produktgruppe 331 Förderung von Trägern der Wohlfahrtspflege
 Produkt 331000 Förderung der Wohlfahrtspflege

Teilfinanzplan - A. Zahlungsübersicht

35a = Einzahlungen aus fremden Finanzmitteln	0	-----	-----	-----	-----	-----	-----
35b = Auszahlungen aus fremden Finanzmitteln	0	-----	-----	-----	-----	-----	-----
35c = Saldo aus fremden Finanzmitteln	0	-----	-----	-----	-----	-----	-----
36 = Finanzmittelüberschuss/-fehlbetrag	1.000-	900-	900-	0	900-	900-	900-
37 + Aufnahme v. Krediten f. Investitionen und Investitionsförderungsmaßn. (692)	0	0	0	0	0	0	0
38 + Einzahlungen aus Rückflüssen von Darlehen aus Anlage liquider Mittel (695)	0	0	0	0	0	0	0
39 - Tilgungv. Krediten f. Investitionen und Investitionsförderungsmaßn. (792)	0	0	0	0	0	0	0
40 - Auszahlungen aus Gewährung von Darlehen zur Anlage liquider Mittel (795)	0	0	0	0	0	0	0
41 = Saldo aus Finanzierungstätigkeit	0	0	0	0	0	0	0

Teilhaushalt 2025

Produktbereich 33 Soziale Hilfen 3
 Produktgruppe 331 Förderung von Trägern der Wohlfahrtspflege
 Produkt 331000 **Förderung der Wohlfahrtspflege**

Teilfinanzplan - B. Planung einzelner Investitionsmaßnahmen

Investitionsmaßnahmen	Ergebnis 2023	Ansatz 2024	Ansatz 2025	Planung 2026	Planung 2027	Planung 2028	bisher be- reitetgestellt
	1	2	Verpfl.Er gesamt	Verpfl.Erm. 2026	Verpfl.Erm. 2027	Verpfl.Erm. 2028	Gesamt Einz./Ausz.
			3	4	5	6	7
Investitionsmaßnahmen unterhalb der festgesetzten Wertgrenzen							
Summe der investiven Einzahlungen	0	0	0	0	0	0	0
			-	-	-	-	0
Summe der investiven Auszahlungen	0	0	0	0	0	0	0
			0	0	0	0	0
Saldo (Einzahlungen ./ Auszahlungen)	0	0	0	0	0	0	0
			-	-	-	-	0

Teilhaushalt 2025

Produktbereich	36	Kinder-, Jugend- und Familienhilfe
Produktgruppe	361	Förderung von Kindern in Tageseinrichtungen und in
Produkt	361100	Förderung Kindertageseinrichtungen

Allgemeine Angaben

zuständiger Fachbereich	1000 Hauptamt
verantwortlich	Theresa Kurth
Beschreibung	Förderung der Träger von Kindertageseinrichtungen im Bereich des Amtes Lensahn über die Abrechnung der Kindergartenumlage Kostenausgleich für den Besuch von Kindertageseinrichtungen außerhalb des Bereiches des Amtes Lensahn gemäß § 25 a Gesetz zur Förderung von Kindern in Tageseinrichtungen und Tagespflegestellen
Auftragsgrundlage	Gesetz zur Förderung von Kindern in Tageseinrichtungen und Tagespflegestellen Verträge mit den Trägern der Kindertagesstätten Haushaltssatzung des Amtes Lensahn
Zielgruppe	Amt Lensahn Träger der Kindertagesstätten
Ziele	Förderung der Entwicklung des Kindes zu einer eigenverantwortlichen und gemeinschaftsfähigen Persönlichkeit Familienentlastung / Familienunterstützung Förderung der Vereinbarkeit von Familie und Beruf Zusammenarbeit mit den Eltern zum Wohle des Kindes

Teilhaushalt 2025

Produktbereich 36 Kinder-, Jugend- und Familienhilfe
 Produktgruppe 361 Förderung von Kindern in Tageseinrichtungen und in
 Produkt 361100 Förderung Kindertageseinrichtungen

Teilergebnisplan

Ertrags- und Aufwandsarten	Ergebnis 2023 1	Ansatz 2024 2	Ansatz 2025 3	Planung 2026 4	Planung 2027 5	Planung 2028 6
1 Steuern und ähnliche Abgaben (40)	0	0	0	0	0	0
2 + Zuwendungen und allgemeine Umlagen (41)	0	0	0	0	0	0
3 + Sonstige Transfererträge (42)	0	0	0	0	0	0
4 + Öffentlich-rechtliche Leistungsentgelte (43)	0	0	0	0	0	0
5 + Privatrechtliche Leistungsentgelte (441,442,446)	0	0	0	0	0	0
6 + Kostenerstattungen und Kostenumlagen (448)	0	0	0	0	0	0
7 + Sonstige ordentliche Erträge (45)	0	0	0	0	0	0
8 + Aktivierte Eigenleistungen (471)	0	0	0	0	0	0
9 +/- Bestandsveränderungen (472)	0	0	0	0	0	0
10 = Ordentliche Erträge (= Zeilen 1 bis 9)	0	0	0	0	0	0
11 Personalaufwendungen (50)	0	0	0	0	0	0
12 + Versorgungsaufwendungen (51)	0	0	0	0	0	0
13 + Aufwendungen für Sach- und Dienstleistungen (52)	0	0	0	0	0	0
14 + Bilanzielle Abschreibungen (57)	0	0	0	0	0	0
15 + Transferaufwendungen (53)	0	0	0	0	0	0
16 + Sonstige ordentliche Aufwendungen (54)	143.450	153.900	153.400	155.700	158.000	160.400
17 davon Verfügungsmittel (54293)	0	0	0	0	0	0
18 = Ordentliche Aufwendungen (= Zeilen 11 bis 16)	143.450	153.900	153.400	155.700	158.000	160.400
19 = Ergebnis der lfd. Verwaltungstätigkeit (= Zeilen 10 und 18)	143.450-	153.900-	153.400-	155.700-	158.000-	160.400-
20 + Finanzerträge (46)	0	0	0	0	0	0
21 - Zinsen und sonstige Finanzaufwendungen (55)	0	0	0	0	0	0
22 = Finanzergebnis (=Zeilen 20 und 21)	0	0	0	0	0	0
23 = Ordentliches Ergebnis (= Zeilen 19 und 22)	143.450-	153.900-	153.400-	155.700-	158.000-	160.400-
24 + Außerordentliche Erträge (49)	0	0	0	0	0	0
25 - Außerordentliche Aufwendungen (59)	0	0	0	0	0	0
26 = Außerordentliches Ergebnis (= Zeilen 24 und 25)	0	0	0	0	0	0
27 = Ergebnis vor Berücksichtigung der internen Leistungsbeziehungen	143.450-	153.900-	153.400-	155.700-	158.000-	160.400-
28 + Erträge aus internen Leistungsbeziehungen (48)	0	0	0	0	0	0
29 - Aufwendungen aus internen Leistungsbeziehungen (58)	0	0	0	0	0	0
30 = Ergebnis (= Zeilen 27,28 und 29)	143.450-	153.900-	153.400-	155.700-	158.000-	160.400-

Teilhaushalt 2025

Produktbereich 36 Kinder-, Jugend- und Familienhilfe
 Produktgruppe 361 Förderung von Kindern in Tageseinrichtungen und in
 Produkt 361100 Förderung Kindertageseinrichtungen

Teilfinanzplan - A. Zahlungsübersicht

Ein- und Auszahlungsarten	Ergebnis 2023 1	Ansatz 2024 2	Ansatz 2025 3	Verpfl. Erm. 4	Planung 2026 5	Planung 2027 6	Planung 2028 7
Einzahlungen aus laufender Verwaltungstätigkeit							
1 Steuern und ähnliche Abgaben (60)	0	0	0	0	0	0	0
2 + Zuwendungen und allg. Umlagen (61)	0	0	0	0	0	0	0
3 + Sonstige Transfereinzahlungen (62)	0	0	0	0	0	0	0
4 + Öffentlich-rechtliche Leistungsentgelte (63)	0	0	0	0	0	0	0
5 + Privatrechtliche Leistungsentgelte (641,642,646)	0	0	0	0	0	0	0
6 + Kostenerstattungen,Kostenumlagen (648)	0	0	0	0	0	0	0
7 + Sonstige Einzahlungen (65)	0	0	0	0	0	0	0
8 + Zinsen und sonstige Finanzeinzahlungen (66)	0	0	0	0	0	0	0
9 = Einzahlungen aus laufender Verwaltungstätigkeit (= Zeilen 1 bis 8)	0	0	0	0	0	0	0
Auszahlungen aus laufender Verwaltungstätigkeit							
10 Personalauszahlungen (70)	0	0	0	0	0	0	0
11 + Versorgungsauszahlungen (71)	0	0	0	0	0	0	0
12 + Auszahlungen für Sach- und Dienstleistungen (72)	0	0	0	0	0	0	0
13 + Zinsen und sonstige Finanzauszahlungen (75)	0	0	0	0	0	0	0
14 + Transferauszahlungen (73)	0	0	0	0	0	0	0
15 + Sonstige Auszahlungen (74)	129.802	153.900	153.400	0	155.700	158.000	160.400
16 = Auszahlungen aus laufender Verwaltungstätigkeit (= Zeilen 10 bis 15)	129.802	153.900	153.400	0	155.700	158.000	160.400
17 = Saldo aus laufender Verwaltungs- tätigkeit (= Zeilen 9 und 16)	129.802-	153.900-	153.400-	0	155.700-	158.000-	160.400-

Teilhaushalt 2025

Produktbereich 36 Kinder-, Jugend- und Familienhilfe
 Produktgruppe 361 Förderung von Kindern in Tageseinrichtungen und in
 Produkt 361100 Förderung Kindertageseinrichtungen

Teilfinanzplan - A. Zahlungsübersicht

Ein- und Auszahlungsarten	Ergebnis 2023 1	Ansatz 2024 2	Ansatz 2025 3	Verpfl. Erm. 4	Planung 2026 5	Planung 2027 6	Planung 2028 7
Einzahlungen aus Investitionstätigkeit							
18 aus Zuweisungen und Zuschüssen Inv. und Inv.Förderungsmaßnahmen (681)	0	0	0	0	0	0	0
19 aus der Veräußerung von Grundstücken und Gebäuden (682)	0	0	0	0	0	0	0
20 aus der Veräußerung von beweglichem Anlagevermögen (683)	0	0	0	0	0	0	0
21 aus Veräußerung v. Finanzanlagen (684)	0	0	0	0	0	0	0
22 aus der Abwicklung von Baumaßn. (685)	0	0	0	0	0	0	0
23 aus Rückflüssen (a.Investitionen u. Inv. Förderungsmaßnahmen Dritter) (686)	0	0	0	0	0	0	0
24 aus Beiträgen u. ä. Entgelten (688)	0	0	0	0	0	0	0
25 sonstige Investitionseinzahlungen (687,689)	0	0	0	0	0	0	0
26 = Summe der investiven Einzahlungen (= Zeilen 18 bis 25)	0	0	0	0	0	0	0
Auszahlungen aus Investitionstätigkeit							
27 für Zuweisungen und Zuschüssen f. Inv. und Inv.Förderungsmaßnahmen (781)	0	0	0	0	0	0	0
28 für den Erwerb von Grundstücken und Gebäuden (782)	0	0	0	0	0	0	0
29 für den Erwerb von beweglichem Anlagevermögen (783)	0	0	0	0	0	0	0
30 für den Erwerb von Finanzanlagen (784)	0	0	0	0	0	0	0
31 für Baumaßnahmen (785)	0	0	0	0	0	0	0
32 für die Gewährung von Ausleihungen (für Investitionen und Investitionsförderungsmaßnahmen Dritter) (786)	0	0	0	0	0	0	0
33 Sonstige Investitionsauszahlungen (787,788,789)	0	0	0	0	0	0	0
34 = Summe der investiven Auszahlungen (= Zeilen 27 bis 33)	0	0	0	0	0	0	0
35 = Saldo der Investitionstätigkeit (= Zeilen 26 und 34)	0	0	0	0	0	0	0

Teilhaushalt 2025

Produktbereich 36 Kinder-, Jugend- und Familienhilfe
 Produktgruppe 361 Förderung von Kindern in Tageseinrichtungen und in
 Produkt 361100 Förderung Kindertageseinrichtungen

Teilfinanzplan - A. Zahlungsübersicht

35a = Einzahlungen aus fremden Finanzmitteln	0	-----	-----	-----	-----	-----	-----
35b = Auszahlungen aus fremden Finanzmitteln	0	-----	-----	-----	-----	-----	-----
35c = Saldo aus fremden Finanzmitteln	0	-----	-----	-----	-----	-----	-----
36 = Finanzmittelüberschuss/-fehlbetrag	129.802-	153.900-	153.400-	0	155.700-	158.000-	160.400-
37 + Aufnahme v. Krediten f. Investitionen und Investitionsförderungsmaßn. (692)	0	0	0	0	0	0	0
38 + Einzahlungen aus Rückflüssen von Darlehen aus Anlage liquider Mittel (695)	0	0	0	0	0	0	0
39 - Tilgungv. Krediten f. Investitionen und Investitionsförderungsmaßn. (792)	0	0	0	0	0	0	0
40 - Auszahlungen aus Gewährung von Darlehen zur Anlage liquider Mittel (795)	0	0	0	0	0	0	0
41 = Saldo aus Finanzierungstätigkeit	0	0	0	0	0	0	0

Teilhaushalt 2025

Produktbereich	36	Kinder-, Jugend- und Familienhilfe
Produktgruppe	361	Förderung von Kindern in Tageseinrichtungen und in
Produkt	361100	Förderung Kindertageseinrichtungen

Teilfinanzplan - B. Planung einzelner Investitionsmaßnahmen

Investitionsmaßnahmen	Ergebnis 2023	Ansatz 2024	Ansatz 2025	Planung 2026	Planung 2027	Planung 2028	bisher be- reitetgestellt
	1	2	Verpfl.Er gesamt	Verpfl.Erm. 2026	Verpfl.Erm. 2027	Verpfl.Erm. 2028	Gesamt Einz./Ausz.
			3	4	5	6	7
Investitionsmaßnahmen unterhalb der festgesetzten Wertgrenzen							
Summe der investiven Einzahlungen	0	0	0	0	0	0	0
			-	-	-	-	0
Summe der investiven Auszahlungen	0	0	0	0	0	0	0
			0	0	0	0	0
Saldo (Einzahlungen ./ Auszahlungen)	0	0	0	0	0	0	0
			-	-	-	-	0

Teilhaushalt 2025

Produktbereich	36	Kinder-, Jugend- und Familienhilfe
Produktgruppe	362	Jugendarbeit
Produkt	362500	Sonstige Jugendarbeit

Allgemeine Angaben

zuständiger Fachbereich	1000 Hauptamt
verantwortlich	Petra Rathje
Beschreibung	Jugenderholungsmaßnahmen Veranstaltungen für Jugendliche
Auftragsgrundlage	freiwillige Leistung
Zielgruppe	Kinder und Jugendliche sowie deren Eltern
Ziele	Förderung der Kinder- und Jugendarbeit

Teilhaushalt 2025

Produktbereich 36 Kinder-, Jugend- und Familienhilfe
 Produktgruppe 362 Jugendarbeit
 Produkt 362500 Sonstige Jugendarbeit

Teilergebnisplan

Ertrags- und Aufwandsarten	Ergebnis 2023 1	Ansatz 2024 2	Ansatz 2025 3	Planung 2026 4	Planung 2027 5	Planung 2028 6
1 Steuern und ähnliche Abgaben (40)	0	0	0	0	0	0
2 + Zuwendungen und allgemeine Umlagen (41)	0	0	0	0	0	0
3 + Sonstige Transfererträge (42)	0	0	0	0	0	0
4 + Öffentlich-rechtliche Leistungsentgelte (43)	0	0	0	0	0	0
5 + Privatrechtliche Leistungsentgelte (441,442,446)	0	0	0	0	0	0
6 + Kostenerstattungen und Kostenumlagen (448)	0	0	0	0	0	0
7 + Sonstige ordentliche Erträge (45)	0	0	0	0	0	0
8 + Aktivierte Eigenleistungen (471)	0	0	0	0	0	0
9 +/- Bestandsveränderungen (472)	0	0	0	0	0	0
10 = Ordentliche Erträge (= Zeilen 1 bis 9)	0	0	0	0	0	0
11 Personalaufwendungen (50)	0	0	0	0	0	0
12 + Versorgungsaufwendungen (51)	0	0	0	0	0	0
13 + Aufwendungen für Sach- und Dienstleistungen (52)	0	0	0	0	0	0
14 + Bilanzielle Abschreibungen (57)	0	0	0	0	0	0
15 + Transferaufwendungen (53)	3.841	6.100	6.800	6.800	6.800	6.800
16 + Sonstige ordentliche Aufwendungen (54)	0	0	0	0	0	0
17 davon Verfügungsmittel (54293)	0	0	0	0	0	0
18 = Ordentliche Aufwendungen (= Zeilen 11 bis 16)	3.841	6.100	6.800	6.800	6.800	6.800
19 = Ergebnis der lfd. Verwaltungstätigkeit (= Zeilen 10 und 18)	3.841-	6.100-	6.800-	6.800-	6.800-	6.800-
20 + Finanzerträge (46)	0	0	0	0	0	0
21 - Zinsen und sonstige Finanzaufwendungen (55)	0	0	0	0	0	0
22 = Finanzergebnis (=Zeilen 20 und 21)	0	0	0	0	0	0
23 = Ordentliches Ergebnis (= Zeilen 19 und 22)	3.841-	6.100-	6.800-	6.800-	6.800-	6.800-
24 + Außerordentliche Erträge (49)	0	0	0	0	0	0
25 - Außerordentliche Aufwendungen (59)	0	0	0	0	0	0
26 = Außerordentliches Ergebnis (= Zeilen 24 und 25)	0	0	0	0	0	0
27 = Ergebnis vor Berücksichtigung der internen Leistungsbeziehungen	3.841-	6.100-	6.800-	6.800-	6.800-	6.800-
28 + Erträge aus internen Leistungsbeziehungen (48)	0	0	0	0	0	0
29 - Aufwendungen aus internen Leistungsbeziehungen (58)	0	0	0	0	0	0
30 = Ergebnis (= Zeilen 27,28 und 29)	3.841-	6.100-	6.800-	6.800-	6.800-	6.800-

Teilhaushalt 2025

Produktbereich 36 Kinder-, Jugend- und Familienhilfe
 Produktgruppe 362 Jugendarbeit
 Produkt 362500 Sonstige Jugendarbeit

Teilfinanzplan - A. Zahlungsübersicht

Ein- und Auszahlungsarten	Ergebnis 2023 1	Ansatz 2024 2	Ansatz 2025 3	Verpfl. Erm. 4	Planung 2026 5	Planung 2027 6	Planung 2028 7
Einzahlungen aus laufender Verwaltungstätigkeit							
1 Steuern und ähnliche Abgaben (60)	0	0	0	0	0	0	0
2 + Zuwendungen und allg. Umlagen (61)	0	0	0	0	0	0	0
3 + Sonstige Transfereinzahlungen (62)	0	0	0	0	0	0	0
4 + Öffentlich-rechtliche Leistungsentgelte (63)	0	0	0	0	0	0	0
5 + Privatrechtliche Leistungsentgelte (641,642,646)	0	0	0	0	0	0	0
6 + Kostenerstattungen,Kostenumlagen (648)	0	0	0	0	0	0	0
7 + Sonstige Einzahlungen (65)	0	0	0	0	0	0	0
8 + Zinsen und sonstige Finanzeinzahlungen (66)	0	0	0	0	0	0	0
9 = Einzahlungen aus laufender Verwaltungstätigkeit (= Zeilen 1 bis 8)	0	0	0	0	0	0	0
Auszahlungen aus laufender Verwaltungstätigkeit							
10 Personalauszahlungen (70)	0	0	0	0	0	0	0
11 + Versorgungsauszahlungen (71)	0	0	0	0	0	0	0
12 + Auszahlungen für Sach- und Dienstleistungen (72)	0	0	0	0	0	0	0
13 + Zinsen und sonstige Finanzauszahlungen (75)	0	0	0	0	0	0	0
14 + Transferauszahlungen (73)	3.865	6.100	6.800	0	6.800	6.800	6.800
15 + Sonstige Auszahlungen (74)	0	0	0	0	0	0	0
16 = Auszahlungen aus laufender Verwaltungstätigkeit (= Zeilen 10 bis 15)	3.865	6.100	6.800	0	6.800	6.800	6.800
17 = Saldo aus laufender Verwaltungs- tätigkeit (= Zeilen 9 und 16)	3.865-	6.100-	6.800-	0	6.800-	6.800-	6.800-

Teilhaushalt 2025

Produktbereich 36 Kinder-, Jugend- und Familienhilfe
 Produktgruppe 362 Jugendarbeit
 Produkt 362500 Sonstige Jugendarbeit

Teilfinanzplan - A. Zahlungsübersicht

Ein- und Auszahlungsarten	Ergebnis 2023 1	Ansatz 2024 2	Ansatz 2025 3	Verpfl. Erm. 4	Planung 2026 5	Planung 2027 6	Planung 2028 7
Einzahlungen aus Investitionstätigkeit							
18 aus Zuweisungen und Zuschüssen Inv. und Inv.Förderungsmaßnahmen (681)	0	0	0	0	0	0	0
19 aus der Veräußerung von Grundstücken und Gebäuden (682)	0	0	0	0	0	0	0
20 aus der Veräußerung von beweglichem Anlagevermögen (683)	0	0	0	0	0	0	0
21 aus Veräußerung v. Finanzanlagen (684)	0	0	0	0	0	0	0
22 aus der Abwicklung von Baumaßn. (685)	0	0	0	0	0	0	0
23 aus Rückflüssen (a.Investitionen u. Inv. Förderungsmaßnahmen Dritter) (686)	0	0	0	0	0	0	0
24 aus Beiträgen u. ä. Entgelten (688)	0	0	0	0	0	0	0
25 sonstige Investitionseinzahlungen (687,689)	0	0	0	0	0	0	0
26 = Summe der investiven Einzahlungen (= Zeilen 18 bis 25)	0	0	0	0	0	0	0
Auszahlungen aus Investitionstätigkeit							
27 für Zuweisungen und Zuschüssen f. Inv. und Inv.Förderungsmaßnahmen (781)	0	0	0	0	0	0	0
28 für den Erwerb von Grundstücken und Gebäuden (782)	0	0	0	0	0	0	0
29 für den Erwerb von beweglichem Anlagevermögen (783)	0	0	0	0	0	0	0
30 für den Erwerb von Finanzanlagen (784)	0	0	0	0	0	0	0
31 für Baumaßnahmen (785)	0	0	0	0	0	0	0
32 für die Gewährung von Ausleihungen (für Investitionen und Investitionsförderungsmaßnahmen Dritter) (786)	0	0	0	0	0	0	0
33 Sonstige Investitionsauszahlungen (787,788,789)	0	0	0	0	0	0	0
34 = Summe der investiven Auszahlungen (= Zeilen 27 bis 33)	0	0	0	0	0	0	0
35 = Saldo der Investitionstätigkeit (= Zeilen 26 und 34)	0	0	0	0	0	0	0

Teilhaushalt 2025

Produktbereich 36 Kinder-, Jugend- und Familienhilfe
 Produktgruppe 362 Jugendarbeit
 Produkt 362500 **Sonstige Jugendarbeit**

Teilfinanzplan - A. Zahlungsübersicht

35a = Einzahlungen aus fremden Finanzmitteln	0	-----	-----	-----	-----	-----	-----
35b = Auszahlungen aus fremden Finanzmitteln	0	-----	-----	-----	-----	-----	-----
35c = Saldo aus fremden Finanzmitteln	0	-----	-----	-----	-----	-----	-----
36 = Finanzmittelüberschuss/-fehlbetrag	3.865-	6.100-	6.800-	0	6.800-	6.800-	6.800-
37 + Aufnahme v. Krediten f. Investitionen und Investitionsförderungsmaßn. (692)	0	0	0	0	0	0	0
38 + Einzahlungen aus Rückflüssen von Darlehen aus Anlage liquider Mittel (695)	0	0	0	0	0	0	0
39 - Tilgungv. Krediten f. Investitionen und Investitionsförderungsmaßn. (792)	0	0	0	0	0	0	0
40 - Auszahlungen aus Gewährung von Darlehen zur Anlage liquider Mittel (795)	0	0	0	0	0	0	0
41 = Saldo aus Finanzierungstätigkeit	0	0	0	0	0	0	0

Teilhaushalt 2025

Produktbereich 36 Kinder-, Jugend- und Familienhilfe
 Produktgruppe 362 Jugendarbeit
 Produkt 362500 **Sonstige Jugendarbeit**

Teilfinanzplan - B. Planung einzelner Investitionsmaßnahmen

Investitionsmaßnahmen	Ergebnis 2023	Ansatz 2024	Ansatz 2025	Planung 2026	Planung 2027	Planung 2028	bisher be- reitetgestellt
	1	2	Verpfl.Er gesamt	Verpfl.Erm. 2026	Verpfl.Erm. 2027	Verpfl.Erm. 2028	Gesamt Einz./Ausz.
			3	4	5	6	7
Investitionsmaßnahmen unterhalb der festgesetzten Wertgrenzen							
Summe der investiven Einzahlungen	0	0	0	0	0	0	0
			-	-	-	-	0
Summe der investiven Auszahlungen	0	0	0	0	0	0	0
			0	0	0	0	0
Saldo (Einzahlungen ./ Auszahlungen)	0	0	0	0	0	0	0
			-	-	-	-	0

Teilhaushalt 2025

Produktbereich	42	Sportförderung
Produktgruppe	421	Förderung des Sports
Produkt	421000	Förderung des Sports

Allgemeine Angaben

zuständiger Fachbereich	1000 Hauptamt
verantwortlich	Martina Arlt
Beschreibung	Ideelle, materielle und finanzielle Förderung des Sports
Auftragsgrundlage	freiwillige Leistung
Zielgruppe	Vereine und nicht vereinsgebundene Sportlerinnen und Sportler
Ziele	Sicherstellung von Sportangeboten durch die Sportvereine Förderung der Gesundheit der Einwohnerinnen und Einwohner

Teilhaushalt 2025

Produktbereich 42 Sportförderung
 Produktgruppe 421 Förderung des Sports
 Produkt 421000 Förderung des Sports

Teilergebnisplan

Ertrags- und Aufwandsarten	Ergebnis 2023 1	Ansatz 2024 2	Ansatz 2025 3	Planung 2026 4	Planung 2027 5	Planung 2028 6
1 Steuern und ähnliche Abgaben (40)	0	0	0	0	0	0
2 + Zuwendungen und allgemeine Umlagen (41)	3.204	3.200	3.200	3.200	3.200	3.200
3 + Sonstige Transfererträge (42)	0	0	0	0	0	0
4 + Öffentlich-rechtliche Leistungsentgelte (43)	0	0	0	0	0	0
5 + Privatrechtliche Leistungsentgelte (441,442,446)	0	0	0	0	0	0
6 + Kostenerstattungen und Kostenumlagen (448)	0	0	0	0	0	0
7 + Sonstige ordentliche Erträge (45)	0	0	0	0	0	0
8 + Aktivierte Eigenleistungen (471)	0	0	0	0	0	0
9 +/- Bestandsveränderungen (472)	0	0	0	0	0	0
10 = Ordentliche Erträge (= Zeilen 1 bis 9)	3.204	3.200	3.200	3.200	3.200	3.200
11 Personalaufwendungen (50)	0	0	0	0	0	0
12 + Versorgungsaufwendungen (51)	0	0	0	0	0	0
13 + Aufwendungen für Sach- und Dienstleistungen (52)	0	0	0	0	0	0
14 + Bilanzielle Abschreibungen (57)	4.787	4.800	4.800	4.800	4.800	4.800
15 + Transferaufwendungen (53)	15.474	27.400	26.200	24.200	24.400	24.600
16 + Sonstige ordentliche Aufwendungen (54)	0	0	0	0	0	0
17 davon Verfügungsmittel (54293)	0	0	0	0	0	0
18 = Ordentliche Aufwendungen (= Zeilen 11 bis 16)	20.261	32.200	31.000	29.000	29.200	29.400
19 = Ergebnis der lfd. Verwaltungstätigkeit (= Zeilen 10 und 18)	17.057-	29.000-	27.800-	25.800-	26.000-	26.200-
20 + Finanzerträge (46)	0	0	0	0	0	0
21 - Zinsen und sonstige Finanzaufwendungen (55)	0	0	0	0	0	0
22 = Finanzergebnis (=Zeilen 20 und 21)	0	0	0	0	0	0
23 = Ordentliches Ergebnis (= Zeilen 19 und 22)	17.057-	29.000-	27.800-	25.800-	26.000-	26.200-
24 + Außerordentliche Erträge (49)	0	0	0	0	0	0
25 - Außerordentliche Aufwendungen (59)	0	0	0	0	0	0
26 = Außerordentliches Ergebnis (= Zeilen 24 und 25)	0	0	0	0	0	0
27 = Ergebnis vor Berücksichtigung der internen Leistungsbeziehungen	17.057-	29.000-	27.800-	25.800-	26.000-	26.200-
28 + Erträge aus internen Leistungsbeziehungen (48)	0	0	0	0	0	0
29 - Aufwendungen aus internen Leistungsbeziehungen (58)	0	0	0	0	0	0
30 = Ergebnis (= Zeilen 27,28 und 29)	17.057-	29.000-	27.800-	25.800-	26.000-	26.200-

Teilhaushalt 2025

Produktbereich 42 Sportförderung
 Produktgruppe 421 Förderung des Sports
 Produkt 421000 Förderung des Sports

Teilfinanzplan - A. Zahlungsübersicht

Ein- und Auszahlungsarten	Ergebnis 2023 1	Ansatz 2024 2	Ansatz 2025 3	Verpfl. Erm. 4	Planung 2026 5	Planung 2027 6	Planung 2028 7
Einzahlungen aus laufender Verwaltungstätigkeit							
1 Steuern und ähnliche Abgaben (60)	0	0	0	0	0	0	0
2 + Zuwendungen und allg. Umlagen (61)	0	0	0	0	0	0	0
3 + Sonstige Transfereinzahlungen (62)	0	0	0	0	0	0	0
4 + Öffentlich-rechtliche Leistungsentgelte (63)	0	0	0	0	0	0	0
5 + Privatrechtliche Leistungsentgelte (641,642,646)	0	0	0	0	0	0	0
6 + Kostenerstattungen,Kostenumlagen (648)	0	0	0	0	0	0	0
7 + Sonstige Einzahlungen (65)	0	0	0	0	0	0	0
8 + Zinsen und sonstige Finanzeinzahlungen (66)	0	0	0	0	0	0	0
9 = Einzahlungen aus laufender Verwaltungstätigkeit (= Zeilen 1 bis 8)	0	0	0	0	0	0	0
Auszahlungen aus laufender Verwaltungstätigkeit							
10 Personalauszahlungen (70)	0	0	0	0	0	0	0
11 + Versorgungsauszahlungen (71)	0	0	0	0	0	0	0
12 + Auszahlungen für Sach- und Dienstleistungen (72)	0	0	0	0	0	0	0
13 + Zinsen und sonstige Finanzauszahlungen (75)	0	0	0	0	0	0	0
14 + Transferauszahlungen (73)	15.826	27.400	26.200	0	24.200	24.400	24.600
15 + Sonstige Auszahlungen (74)	0	0	0	0	0	0	0
16 = Auszahlungen aus laufender Verwaltungstätigkeit (= Zeilen 10 bis 15)	15.826	27.400	26.200	0	24.200	24.400	24.600
17 = Saldo aus laufender Verwaltungs- tätigkeit (= Zeilen 9 und 16)	15.826-	27.400-	26.200-	0	24.200-	24.400-	24.600-

Teilhaushalt 2025

Produktbereich 42 Sportförderung
 Produktgruppe 421 Förderung des Sports
 Produkt 421000 Förderung des Sports

Teilfinanzplan - A. Zahlungsübersicht

Ein- und Auszahlungsarten	Ergebnis 2023 1	Ansatz 2024 2	Ansatz 2025 3	Verpfl. Erm. 4	Planung 2026 5	Planung 2027 6	Planung 2028 7
Einzahlungen aus Investitionstätigkeit							
18 aus Zuweisungen und Zuschüssen Inv. und Inv.Förderungsmaßnahmen (681)	0	0	0	0	0	0	0
19 aus der Veräußerung von Grundstücken und Gebäuden (682)	0	0	0	0	0	0	0
20 aus der Veräußerung von beweglichem Anlagevermögen (683)	0	0	0	0	0	0	0
21 aus Veräußerung v. Finanzanlagen (684)	0	0	0	0	0	0	0
22 aus der Abwicklung von Baumaßn. (685)	0	0	0	0	0	0	0
23 aus Rückflüssen (a.Investitionen u. Inv. Förderungsmaßnahmen Dritter) (686)	0	0	0	0	0	0	0
24 aus Beiträgen u. ä. Entgelten (688)	0	0	0	0	0	0	0
25 sonstige Investitionseinzahlungen (687,689)	0	0	0	0	0	0	0
26 = Summe der investiven Einzahlungen (= Zeilen 18 bis 25)	0	0	0	0	0	0	0
Auszahlungen aus Investitionstätigkeit							
27 für Zuweisungen und Zuschüssen f. Inv. und Inv.Förderungsmaßnahmen (781)	0	0	0	0	0	0	0
28 für den Erwerb von Grundstücken und Gebäuden (782)	0	0	0	0	0	0	0
29 für den Erwerb von beweglichem Anlagevermögen (783)	0	0	0	0	0	0	0
30 für den Erwerb von Finanzanlagen (784)	0	0	0	0	0	0	0
31 für Baumaßnahmen (785)	0	0	0	0	0	0	0
32 für die Gewährung von Ausleihungen (für Investitionen und Investitionsförderungsmaßnahmen Dritter) (786)	0	0	0	0	0	0	0
33 Sonstige Investitionsauszahlungen (787,788,789)	0	0	0	0	0	0	0
34 = Summe der investiven Auszahlungen (= Zeilen 27 bis 33)	0	0	0	0	0	0	0
35 = Saldo der Investitionstätigkeit (= Zeilen 26 und 34)	0	0	0	0	0	0	0

Teilhaushalt 2025

Produktbereich 42 Sportförderung
 Produktgruppe 421 Förderung des Sports
 Produkt 421000 Förderung des Sports

Teilfinanzplan - A. Zahlungsübersicht

35a = Einzahlungen aus fremden Finanzmitteln	0	-----	-----	-----	-----	-----	-----
35b = Auszahlungen aus fremden Finanzmitteln	0	-----	-----	-----	-----	-----	-----
35c = Saldo aus fremden Finanzmitteln	0	-----	-----	-----	-----	-----	-----
36 = Finanzmittelüberschuss/-fehlbetrag	15.826-	27.400-	26.200-	0	24.200-	24.400-	24.600-
37 + Aufnahme v. Krediten f. Investitionen und Investitionsförderungsmaßn. (692)	0	0	0	0	0	0	0
38 + Einzahlungen aus Rückflüssen von Darlehen aus Anlage liquider Mittel (695)	0	0	0	0	0	0	0
39 - Tilgungv. Krediten f. Investitionen und Investitionsförderungsmaßn. (792)	0	0	0	0	0	0	0
40 - Auszahlungen aus Gewährung von Darlehen zur Anlage liquider Mittel (795)	0	0	0	0	0	0	0
41 = Saldo aus Finanzierungstätigkeit	0	0	0	0	0	0	0

Teilhaushalt 2025

Produktbereich 42 Sportförderung
 Produktgruppe 421 Förderung des Sports
 Produkt 421000 **Förderung des Sports**

Teilfinanzplan - B. Planung einzelner Investitionsmaßnahmen

Investitionsmaßnahmen	Ergebnis 2023	Ansatz 2024	Ansatz 2025	Planung 2026	Planung 2027	Planung 2028	bisher be- reitetgestellt
	1	2	Verpfl.Er gesamt	Verpfl.Erm. 2026	Verpfl.Erm. 2027	Verpfl.Erm. 2028	Gesamt Einz./Ausz.
			3	4	5	6	7
Investitionsmaßnahmen unterhalb der festgesetzten Wertgrenzen							
Summe der investiven Einzahlungen	0	0	0	0	0	0	0
			-	-	-	-	0
Summe der investiven Auszahlungen	0	0	0	0	0	0	0
			0	0	0	0	0
Saldo (Einzahlungen ./ Auszahlungen)	0	0	0	0	0	0	0
			-	-	-	-	0

Teilhaushalt 2025

Produktbereich	51	Räumliche Planung und Entwicklung
Produktgruppe	511	Räumliche Planungs- und Entwicklungsmaßnahmen
Produkt	511000	Bauleitplanung

Allgemeine Angaben

zuständiger Fachbereich	3000 Ordnungsamt
verantwortlich	Sina Bumann
Beschreibung	vorbereitende (Flächennutzungsplan) und verbindliche (Bebauungsplan) Bauleitplanung Stellungnahmen zu übergeordneten Planungen Städtebauliche Verträge und deren Umsetzung z.B. mit Windenergieanlagenbetreibern, Ausgleichsflächen und deren Bewirtschaftung
Auftragsgrundlage	Baugesetzbuch Landesentwicklungsgrundsatzgesetz
Zielgruppe	Bauwillige Firmen
Ziele	Bedarfsgerechte Bereitstellung von Bau- und Freiflächen Nachhaltige städtebauliche Entwicklung zur sozial ausgewogenen Bodennutzung Stärkung der Attraktivität der Gemeinde Stärkung der Wirtschaftskraft Grundlagen für politische Willensbildung zur Gemeindeplanung schaffen

Teilhaushalt 2025

Produktbereich 51 Räumliche Planung und Entwicklung
 Produktgruppe 511 Räumliche Planungs- und Entwicklungsmaßnahmen
 Produkt 511000 Bauleitplanung

Teilergebnisplan

Ertrags- und Aufwandsarten	Ergebnis 2023 1	Ansatz 2024 2	Ansatz 2025 3	Planung 2026 4	Planung 2027 5	Planung 2028 6
1 Steuern und ähnliche Abgaben (40)	0	0	0	0	0	0
2 + Zuwendungen und allgemeine Umlagen (41)	0	0	0	0	0	0
3 + Sonstige Transfererträge (42)	0	0	0	0	0	0
4 + Öffentlich-rechtliche Leistungsentgelte (43)	0	0	0	0	0	0
5 + Privatrechtliche Leistungsentgelte (441,442,446)	0	0	0	0	0	0
6 + Kostenerstattungen und Kostenumlagen (448)	0	0	0	0	0	0
7 + Sonstige ordentliche Erträge (45)	0	0	0	0	0	0
8 + Aktivierte Eigenleistungen (471)	0	0	0	0	0	0
9 +/- Bestandsveränderungen (472)	0	0	0	0	0	0
10 = Ordentliche Erträge (= Zeilen 1 bis 9)	0	0	0	0	0	0
11 Personalaufwendungen (50)	0	0	0	0	0	0
12 + Versorgungsaufwendungen (51)	0	0	0	0	0	0
13 + Aufwendungen für Sach- und Dienstleistungen (52)	0	0	0	0	0	0
14 + Bilanzielle Abschreibungen (57)	0	0	0	0	0	0
15 + Transferaufwendungen (53)	0	0	0	0	0	0
16 + Sonstige ordentliche Aufwendungen (54)	262	8.000	11.000	0	0	0
17 davon Verfügungsmittel (54293)	0	0	0	0	0	0
18 = Ordentliche Aufwendungen (= Zeilen 11 bis 16)	262	8.000	11.000	0	0	0
19 = Ergebnis der lfd. Verwaltungstätigkeit (= Zeilen 10 und 18)	262-	8.000-	11.000-	0	0	0
20 + Finanzerträge (46)	0	0	0	0	0	0
21 - Zinsen und sonstige Finanzaufwendungen (55)	0	0	0	0	0	0
22 = Finanzergebnis (=Zeilen 20 und 21)	0	0	0	0	0	0
23 = Ordentliches Ergebnis (= Zeilen 19 und 22)	262-	8.000-	11.000-	0	0	0
24 + Außerordentliche Erträge (49)	0	0	0	0	0	0
25 - Außerordentliche Aufwendungen (59)	0	0	0	0	0	0
26 = Außerordentliches Ergebnis (= Zeilen 24 und 25)	0	0	0	0	0	0
27 = Ergebnis vor Berücksichtigung der internen Leistungsbeziehungen	262-	8.000-	11.000-	0	0	0
28 + Erträge aus internen Leistungsbeziehungen (48)	0	0	0	0	0	0
29 - Aufwendungen aus internen Leistungsbeziehungen (58)	0	0	0	0	0	0
30 = Ergebnis (= Zeilen 27,28 und 29)	262-	8.000-	11.000-	0	0	0

Teilhaushalt 2025

Produktbereich 51 Räumliche Planung und Entwicklung
 Produktgruppe 511 Räumliche Planungs- und Entwicklungsmaßnahmen
 Produkt 511000 **Bauleitplanung**

Teilfinanzplan - A. Zahlungsübersicht

Ein- und Auszahlungsarten	Ergebnis 2023 1	Ansatz 2024 2	Ansatz 2025 3	Verpfl. Erm. 4	Planung 2026 5	Planung 2027 6	Planung 2028 7
Einzahlungen aus laufender Verwaltungstätigkeit							
1 Steuern und ähnliche Abgaben (60)	0	0	0	0	0	0	0
2 + Zuwendungen und allg. Umlagen (61)	0	0	0	0	0	0	0
3 + Sonstige Transfereinzahlungen (62)	0	0	0	0	0	0	0
4 + Öffentlich-rechtliche Leistungsentgelte (63)	0	0	0	0	0	0	0
5 + Privatrechtliche Leistungsentgelte (641,642,646)	0	0	0	0	0	0	0
6 + Kostenerstattungen,Kostenumlagen (648)	0	0	0	0	0	0	0
7 + Sonstige Einzahlungen (65)	0	0	0	0	0	0	0
8 + Zinsen und sonstige Finanzeinzahlungen (66)	0	0	0	0	0	0	0
9 = Einzahlungen aus laufender Verwaltungstätigkeit (= Zeilen 1 bis 8)	0	0	0	0	0	0	0
Auszahlungen aus laufender Verwaltungstätigkeit							
10 Personalauszahlungen (70)	0	0	0	0	0	0	0
11 + Versorgungsauszahlungen (71)	0	0	0	0	0	0	0
12 + Auszahlungen für Sach- und Dienstleistungen (72)	0	0	0	0	0	0	0
13 + Zinsen und sonstige Finanzauszahlungen (75)	0	0	0	0	0	0	0
14 + Transferauszahlungen (73)	0	0	0	0	0	0	0
15 + Sonstige Auszahlungen (74)	262	8.000	11.000	0	0	0	0
16 = Auszahlungen aus laufender Verwaltungstätigkeit (= Zeilen 10 bis 15)	262	8.000	11.000	0	0	0	0
17 = Saldo aus laufender Verwaltungs- tätigkeit (= Zeilen 9 und 16)	262-	8.000-	11.000-	0	0	0	0

Teilhaushalt 2025

Produktbereich 51 Räumliche Planung und Entwicklung
 Produktgruppe 511 Räumliche Planungs- und Entwicklungsmaßnahmen
 Produkt 511000 Bauleitplanung

Teilfinanzplan - A. Zahlungsübersicht

Ein- und Auszahlungsarten	Ergebnis 2023 1	Ansatz 2024 2	Ansatz 2025 3	Verpfl. Erm. 4	Planung 2026 5	Planung 2027 6	Planung 2028 7
Einzahlungen aus Investitionstätigkeit							
18 aus Zuweisungen und Zuschüssen Inv. und Inv.Förderungsmaßnahmen (681)	0	0	0	0	0	0	0
19 aus der Veräußerung von Grundstücken und Gebäuden (682)	0	0	0	0	0	0	0
20 aus der Veräußerung von beweglichem Anlagevermögen (683)	0	0	0	0	0	0	0
21 aus Veräußerung v. Finanzanlagen (684)	0	0	0	0	0	0	0
22 aus der Abwicklung von Baumaßn. (685)	0	0	0	0	0	0	0
23 aus Rückflüssen (a.Investitionen u. Inv. Förderungsmaßnahmen Dritter) (686)	0	0	0	0	0	0	0
24 aus Beiträgen u. ä. Entgelten (688)	0	0	0	0	0	0	0
25 sonstige Investitionseinzahlungen (687,689)	0	0	0	0	0	0	0
26 = Summe der investiven Einzahlungen (= Zeilen 18 bis 25)	0	0	0	0	0	0	0
Auszahlungen aus Investitionstätigkeit							
27 für Zuweisungen und Zuschüssen f. Inv. und Inv.Förderungsmaßnahmen (781)	0	0	0	0	0	0	0
28 für den Erwerb von Grundstücken und Gebäuden (782)	0	0	0	0	0	0	0
29 für den Erwerb von beweglichem Anlagevermögen (783)	0	0	0	0	0	0	0
30 für den Erwerb von Finanzanlagen (784)	0	0	0	0	0	0	0
31 für Baumaßnahmen (785)	0	0	0	0	0	0	0
32 für die Gewährung von Ausleihungen (für Investitionen und Investitionsförderungsmaßnahmen Dritter) (786)	0	0	0	0	0	0	0
33 Sonstige Investitionsauszahlungen (787,788,789)	0	0	0	0	0	0	0
34 = Summe der investiven Auszahlungen (= Zeilen 27 bis 33)	0	0	0	0	0	0	0
35 = Saldo der Investitionstätigkeit (= Zeilen 26 und 34)	0	0	0	0	0	0	0

Teilhaushalt 2025

Produktbereich 51 Räumliche Planung und Entwicklung
 Produktgruppe 511 Räumliche Planungs- und Entwicklungsmaßnahmen
 Produkt 511000 **Bauleitplanung**

Teilfinanzplan - A. Zahlungsübersicht

35a = Einzahlungen aus fremden Finanzmitteln	0	-----	-----	-----	-----	-----	-----
35b = Auszahlungen aus fremden Finanzmitteln	0	-----	-----	-----	-----	-----	-----
35c = Saldo aus fremden Finanzmitteln	0	-----	-----	-----	-----	-----	-----
36 = Finanzmittelüberschuss/-fehlbetrag	262-	8.000-	11.000-	0	0	0	0
37 + Aufnahme v. Krediten f. Investitionen und Investitionsförderungsmaßn. (692)	0	0	0	0	0	0	0
38 + Einzahlungen aus Rückflüssen von Darlehen aus Anlage liquider Mittel (695)	0	0	0	0	0	0	0
39 - Tilgungv. Krediten f. Investitionen und Investitionsförderungsmaßn. (792)	0	0	0	0	0	0	0
40 - Auszahlungen aus Gewährung von Darlehen zur Anlage liquider Mittel (795)	0	0	0	0	0	0	0
41 = Saldo aus Finanzierungstätigkeit	0	0	0	0	0	0	0

Teilhaushalt 2025

Produktbereich 51 Räumliche Planung und Entwicklung
 Produktgruppe 511 Räumliche Planungs- und Entwicklungsmaßnahmen
 Produkt 511000 **Bauleitplanung**

Teilfinanzplan - B. Planung einzelner Investitionsmaßnahmen

Investitionsmaßnahmen	Ergebnis 2023	Ansatz 2024	Ansatz 2025	Planung 2026	Planung 2027	Planung 2028	bisher be- reitetgestellt
	1	2	Verpfl.Er gesamt	Verpfl.Erm. 2026	Verpfl.Erm. 2027	Verpfl.Erm. 2028	Gesamt Einz./Ausz.
			3	4	5	6	7
Investitionsmaßnahmen unterhalb der festgesetzten Wertgrenzen							
Summe der investiven Einzahlungen	0	0	0	0	0	0	0
			-	-	-	-	0
Summe der investiven Auszahlungen	0	0	0	0	0	0	0
			0	0	0	0	0
Saldo (Einzahlungen ./ Auszahlungen)	0	0	0	0	0	0	0
			-	-	-	-	0

Teilhaushalt 2025

Produktbereich	52	Bauen und Wohnen
Produktgruppe	522	Wohnbauförderung
Produkt	522000	Wohnungsbauförderung

Allgemeine Angaben

zuständiger Fachbereich	2000 Amt für Finanzen
verantwortlich	Mira Voß
Beschreibung	Förderung des Wohnungsbaus im Bereich des Mietwohnungsbaus
Auftragsgrundlage	freiwillige Leistung
Zielgruppe	Wohnungsbaugesellschaften
Ziele	Schaffung von Wohnraum zu kostengünstigen Mieten

Teilhaushalt 2025

Produktbereich 52 Bauen und Wohnen
 Produktgruppe 522 Wohnbauförderung
 Produkt 522000 Wohnungsbauförderung

Teilergebnisplan

Ertrags- und Aufwandsarten	Ergebnis 2023 1	Ansatz 2024 2	Ansatz 2025 3	Planung 2026 4	Planung 2027 5	Planung 2028 6
1 Steuern und ähnliche Abgaben (40)	0	0	0	0	0	0
2 + Zuwendungen und allgemeine Umlagen (41)	0	0	0	0	0	0
3 + Sonstige Transfererträge (42)	0	0	0	0	0	0
4 + Öffentlich-rechtliche Leistungsentgelte (43)	0	0	0	0	0	0
5 + Privatrechtliche Leistungsentgelte (441,442,446)	0	0	0	0	0	0
6 + Kostenerstattungen und Kostenumlagen (448)	0	0	0	0	0	0
7 + Sonstige ordentliche Erträge (45)	0	0	0	0	0	0
8 + Aktivierte Eigenleistungen (471)	0	0	0	0	0	0
9 +/- Bestandsveränderungen (472)	0	0	0	0	0	0
10 = Ordentliche Erträge (= Zeilen 1 bis 9)	0	0	0	0	0	0
11 Personalaufwendungen (50)	0	0	0	0	0	0
12 + Versorgungsaufwendungen (51)	0	0	0	0	0	0
13 + Aufwendungen für Sach- und Dienstleistungen (52)	0	0	0	0	0	0
14 + Bilanzielle Abschreibungen (57)	0	0	0	0	0	0
15 + Transferaufwendungen (53)	0	0	0	0	0	0
16 + Sonstige ordentliche Aufwendungen (54)	0	0	0	0	0	0
17 davon Verfügungsmittel (54293)	0	0	0	0	0	0
18 = Ordentliche Aufwendungen (= Zeilen 11 bis 16)	0	0	0	0	0	0
19 = Ergebnis der lfd. Verwaltungstätigkeit (= Zeilen 10 und 18)	0	0	0	0	0	0
20 + Finanzerträge (46)	28	0	0	0	0	0
21 - Zinsen und sonstige Finanzaufwendungen (55)	0	0	0	0	0	0
22 = Finanzergebnis (=Zeilen 20 und 21)	28	0	0	0	0	0
23 = Ordentliches Ergebnis (= Zeilen 19 und 22)	28	0	0	0	0	0
24 + Außerordentliche Erträge (49)	0	0	0	0	0	0
25 - Außerordentliche Aufwendungen (59)	0	0	0	0	0	0
26 = Außerordentliches Ergebnis (= Zeilen 24 und 25)	0	0	0	0	0	0
27 = Ergebnis vor Berücksichtigung der internen Leistungsbeziehungen	28	0	0	0	0	0
28 + Erträge aus internen Leistungsbeziehungen (48)	0	0	0	0	0	0
29 - Aufwendungen aus internen Leistungsbeziehungen (58)	0	0	0	0	0	0
30 = Ergebnis (= Zeilen 27,28 und 29)	28	0	0	0	0	0

Teilhaushalt 2025

Produktbereich 52 Bauen und Wohnen
 Produktgruppe 522 Wohnbauförderung
 Produkt 522000 Wohnungsbauförderung

Teilfinanzplan - A. Zahlungsübersicht

Ein- und Auszahlungsarten	Ergebnis 2023 1	Ansatz 2024 2	Ansatz 2025 3	Verpfl. Erm. 4	Planung 2026 5	Planung 2027 6	Planung 2028 7
Einzahlungen aus laufender Verwaltungstätigkeit							
1 Steuern und ähnliche Abgaben (60)	0	0	0	0	0	0	0
2 + Zuwendungen und allg. Umlagen (61)	0	0	0	0	0	0	0
3 + Sonstige Transfereinzahlungen (62)	0	0	0	0	0	0	0
4 + Öffentlich-rechtliche Leistungsentgelte (63)	0	0	0	0	0	0	0
5 + Privatrechtliche Leistungsentgelte (641,642,646)	0	0	0	0	0	0	0
6 + Kostenerstattungen,Kostenumlagen (648)	0	0	0	0	0	0	0
7 + Sonstige Einzahlungen (65)	0	0	0	0	0	0	0
8 + Zinsen und sonstige Finanzeinzahlungen (66)	28	0	0	0	0	0	0
9 = Einzahlungen aus laufender Verwaltungstätigkeit (= Zeilen 1 bis 8)	28	0	0	0	0	0	0
Auszahlungen aus laufender Verwaltungstätigkeit							
10 Personalauszahlungen (70)	0	0	0	0	0	0	0
11 + Versorgungsauszahlungen (71)	0	0	0	0	0	0	0
12 + Auszahlungen für Sach- und Dienstleistungen (72)	0	0	0	0	0	0	0
13 + Zinsen und sonstige Finanzauszahlungen (75)	0	0	0	0	0	0	0
14 + Transferauszahlungen (73)	0	0	0	0	0	0	0
15 + Sonstige Auszahlungen (74)	0	0	0	0	0	0	0
16 = Auszahlungen aus laufender Verwaltungstätigkeit (= Zeilen 10 bis 15)	0	0	0	0	0	0	0
17 = Saldo aus laufender Verwaltungs- tätigkeit (= Zeilen 9 und 16)	28	0	0	0	0	0	0

Teilhaushalt 2025

Produktbereich 52 Bauen und Wohnen
 Produktgruppe 522 Wohnbauförderung
 Produkt 522000 Wohnungsbauförderung

Teilfinanzplan - A. Zahlungsübersicht

Ein- und Auszahlungsarten	Ergebnis 2023 1	Ansatz 2024 2	Ansatz 2025 3	Verpfl. Erm. 4	Planung 2026 5	Planung 2027 6	Planung 2028 7
Einzahlungen aus Investitionstätigkeit							
18 aus Zuweisungen und Zuschüssen Inv. und Inv.Förderungsmaßnahmen (681)	0	0	0	0	0	0	0
19 aus der Veräußerung von Grundstücken und Gebäuden (682)	0	0	0	0	0	0	0
20 aus der Veräußerung von beweglichem Anlagevermögen (683)	0	0	0	0	0	0	0
21 aus Veräußerung v. Finanzanlagen (684)	0	0	0	0	0	0	0
22 aus der Abwicklung von Baumaßn. (685)	0	0	0	0	0	0	0
23 aus Rückflüssen (a.Investitionen u. Inv. Förderungsmaßnahmen Dritter) (686)	0	0	0	0	0	0	0
24 aus Beiträgen u. ä. Entgelten (688)	0	0	0	0	0	0	0
25 sonstige Investitionseinzahlungen (687,689)	0	0	0	0	0	0	0
26 = Summe der investiven Einzahlungen (= Zeilen 18 bis 25)	0	0	0	0	0	0	0
Auszahlungen aus Investitionstätigkeit							
27 für Zuweisungen und Zuschüssen f. Inv. und Inv.Förderungsmaßnahmen (781)	0	0	0	0	0	0	0
28 für den Erwerb von Grundstücken und Gebäuden (782)	0	0	0	0	0	0	0
29 für den Erwerb von beweglichem Anlagevermögen (783)	0	0	0	0	0	0	0
30 für den Erwerb von Finanzanlagen (784)	0	0	0	0	0	0	0
31 für Baumaßnahmen (785)	0	0	0	0	0	0	0
32 für die Gewährung von Ausleihungen (für Investitionen und Investitionsförderungsmaßnahmen Dritter) (786)	0	0	0	0	0	0	0
33 Sonstige Investitionsauszahlungen (787,788,789)	0	0	0	0	0	0	0
34 = Summe der investiven Auszahlungen (= Zeilen 27 bis 33)	0	0	0	0	0	0	0
35 = Saldo der Investitionstätigkeit (= Zeilen 26 und 34)	0	0	0	0	0	0	0

Teilhaushalt 2025

Produktbereich 52 Bauen und Wohnen
 Produktgruppe 522 Wohnbauförderung
 Produkt 522000 Wohnungsbauförderung

Teilfinanzplan - A. Zahlungsübersicht

35a = Einzahlungen aus fremden Finanzmitteln	0	-----	-----	-----	-----	-----	-----
35b = Auszahlungen aus fremden Finanzmitteln	0	-----	-----	-----	-----	-----	-----
35c = Saldo aus fremden Finanzmitteln	0	-----	-----	-----	-----	-----	-----
36 = Finanzmittelüberschuss/-fehlbetrag	28	0	0	0	0	0	0
37 + Aufnahme v. Krediten f. Investitionen und Investitionsförderungsmaßn. (692)	0	0	0	0	0	0	0
38 + Einzahlungen aus Rückflüssen von Darlehen aus Anlage liquider Mittel (695)	0	0	0	0	0	0	0
39 - Tilgungv. Krediten f. Investitionen und Investitionsförderungsmaßn. (792)	0	0	0	0	0	0	0
40 - Auszahlungen aus Gewährung von Darlehen zur Anlage liquider Mittel (795)	0	0	0	0	0	0	0
41 = Saldo aus Finanzierungstätigkeit	0	0	0	0	0	0	0

Teilhaushalt 2025

Produktbereich 52 Bauen und Wohnen
 Produktgruppe 522 Wohnbauförderung
 Produkt 522000 Wohnungsbauförderung

Teilfinanzplan - B. Planung einzelner Investitionsmaßnahmen

Investitionsmaßnahmen	Ergebnis 2023	Ansatz 2024	Ansatz 2025	Planung 2026	Planung 2027	Planung 2028	bisher be- reitetgestellt
	1	2	Verpfl.Er gesamt	Verpfl.Erm. 2026	Verpfl.Erm. 2027	Verpfl.Erm. 2028	Gesamt Einz./Ausz.
			3	4	5	6	7
Investitionsmaßnahmen unterhalb der festgesetzten Wertgrenzen							
Summe der investiven Einzahlungen	0	0	0	0	0	0	0
			-	-	-	-	0
Summe der investiven Auszahlungen	0	0	0	0	0	0	0
			0	0	0	0	0
Saldo (Einzahlungen ./ Auszahlungen)	0	0	0	0	0	0	0
			-	-	-	-	0

Teilhaushalt 2025

Produktbereich	53	Ver- und Entsorgung
Produktgruppe	531	Elektrizitätsversorgung
Produkt	531000	Elektrizitätsversorgung

Allgemeine Angaben

zuständiger Fachbereich	1000 Hauptamt
verantwortlich	Franziska Ceylan
Beschreibung	Vergabe von Konzessionen für Strom Abschluss und Aktualisierung der Verträge Erhebung der Entgelte
Auftragsgrundlage	Energiewirtschaftsgesetz Verordnung über Konzessionsabgaben für Strom und Gas
Zielgruppe	Stromversorgungsunternehmen
Ziele	Sicherung der Versorgung Erhebung eines angemessenen Entgelts

Teilhaushalt 2025

Produktbereich 53 Ver- und Entsorgung
 Produktgruppe 531 Elektrizitätsversorgung
 Produkt 531000 Elektrizitätsversorgung

Teilergebnisplan

Ertrags- und Aufwandsarten	Ergebnis 2023 1	Ansatz 2024 2	Ansatz 2025 3	Planung 2026 4	Planung 2027 5	Planung 2028 6
1 Steuern und ähnliche Abgaben (40)	0	0	0	0	0	0
2 + Zuwendungen und allgemeine Umlagen (41)	0	0	0	0	0	0
3 + Sonstige Transfererträge (42)	0	0	0	0	0	0
4 + Öffentlich-rechtliche Leistungsentgelte (43)	0	0	0	0	0	0
5 + Privatrechtliche Leistungsentgelte (441,442,446)	0	0	0	0	0	0
6 + Kostenerstattungen und Kostenumlagen (448)	0	0	0	0	0	0
7 + Sonstige ordentliche Erträge (45)	25.736	28.300	28.000	28.400	28.800	29.200
8 + Aktivierte Eigenleistungen (471)	0	0	0	0	0	0
9 +/- Bestandsveränderungen (472)	0	0	0	0	0	0
10 = Ordentliche Erträge (= Zeilen 1 bis 9)	25.736	28.300	28.000	28.400	28.800	29.200
11 Personalaufwendungen (50)	0	0	0	0	0	0
12 + Versorgungsaufwendungen (51)	0	0	0	0	0	0
13 + Aufwendungen für Sach- und Dienstleistungen (52)	0	0	0	0	0	0
14 + Bilanzielle Abschreibungen (57)	0	0	0	0	0	0
15 + Transferaufwendungen (53)	0	0	0	0	0	0
16 + Sonstige ordentliche Aufwendungen (54)	0	0	0	0	0	0
17 davon Verfügungsmittel (54293)	0	0	0	0	0	0
18 = Ordentliche Aufwendungen (= Zeilen 11 bis 16)	0	0	0	0	0	0
19 = Ergebnis der lfd. Verwaltungstätigkeit (= Zeilen 10 und 18)	25.736	28.300	28.000	28.400	28.800	29.200
20 + Finanzerträge (46)	0	0	0	0	0	0
21 - Zinsen und sonstige Finanzaufwendungen (55)	0	0	0	0	0	0
22 = Finanzergebnis (=Zeilen 20 und 21)	0	0	0	0	0	0
23 = Ordentliches Ergebnis (= Zeilen 19 und 22)	25.736	28.300	28.000	28.400	28.800	29.200
24 + Außerordentliche Erträge (49)	0	0	0	0	0	0
25 - Außerordentliche Aufwendungen (59)	0	0	0	0	0	0
26 = Außerordentliches Ergebnis (= Zeilen 24 und 25)	0	0	0	0	0	0
27 = Ergebnis vor Berücksichtigung der internen Leistungsbeziehungen	25.736	28.300	28.000	28.400	28.800	29.200
28 + Erträge aus internen Leistungsbeziehungen (48)	0	0	0	0	0	0
29 - Aufwendungen aus internen Leistungsbeziehungen (58)	0	0	0	0	0	0
30 = Ergebnis (= Zeilen 27,28 und 29)	25.736	28.300	28.000	28.400	28.800	29.200

Teilhaushalt 2025

Produktbereich 53 Ver- und Entsorgung
 Produktgruppe 531 Elektrizitätsversorgung
 Produkt 531000 Elektrizitätsversorgung

Teilfinanzplan - A. Zahlungsübersicht

Ein- und Auszahlungsarten	Ergebnis 2023 1	Ansatz 2024 2	Ansatz 2025 3	Verpfl. Erm. 4	Planung 2026 5	Planung 2027 6	Planung 2028 7
Einzahlungen aus laufender Verwaltungstätigkeit							
1 Steuern und ähnliche Abgaben (60)	0	0	0	0	0	0	0
2 + Zuwendungen und allg. Umlagen (61)	0	0	0	0	0	0	0
3 + Sonstige Transfereinzahlungen (62)	0	0	0	0	0	0	0
4 + Öffentlich-rechtliche Leistungsentgelte (63)	0	0	0	0	0	0	0
5 + Privatrechtliche Leistungsentgelte (641,642,646)	0	0	0	0	0	0	0
6 + Kostenerstattungen, Kostenumlagen (648)	0	0	0	0	0	0	0
7 + Sonstige Einzahlungen (65)	28.936	28.300	28.000	0	28.400	28.800	29.200
8 + Zinsen und sonstige Finanzeinzahlungen (66)	0	0	0	0	0	0	0
9 = Einzahlungen aus laufender Verwaltungstätigkeit (= Zeilen 1 bis 8)	28.936	28.300	28.000	0	28.400	28.800	29.200
Auszahlungen aus laufender Verwaltungstätigkeit							
10 Personalauszahlungen (70)	0	0	0	0	0	0	0
11 + Versorgungsauszahlungen (71)	0	0	0	0	0	0	0
12 + Auszahlungen für Sach- und Dienstleistungen (72)	0	0	0	0	0	0	0
13 + Zinsen und sonstige Finanzauszahlungen (75)	0	0	0	0	0	0	0
14 + Transferauszahlungen (73)	0	0	0	0	0	0	0
15 + Sonstige Auszahlungen (74)	0	0	0	0	0	0	0
16 = Auszahlungen aus laufender Verwaltungstätigkeit (= Zeilen 10 bis 15)	0	0	0	0	0	0	0
17 = Saldo aus laufender Verwaltungs- tätigkeit (= Zeilen 9 und 16)	28.936	28.300	28.000	0	28.400	28.800	29.200

Teilhaushalt 2025

Produktbereich 53 Ver- und Entsorgung
 Produktgruppe 531 Elektrizitätsversorgung
 Produkt 531000 Elektrizitätsversorgung

Teilfinanzplan - A. Zahlungsübersicht

Ein- und Auszahlungsarten	Ergebnis 2023 1	Ansatz 2024 2	Ansatz 2025 3	Verpfl. Erm. 4	Planung 2026 5	Planung 2027 6	Planung 2028 7
Einzahlungen aus Investitionstätigkeit							
18 aus Zuweisungen und Zuschüssen Inv. und Inv.Förderungsmaßnahmen (681)	0	0	0	0	0	0	0
19 aus der Veräußerung von Grundstücken und Gebäuden (682)	0	0	0	0	0	0	0
20 aus der Veräußerung von beweglichem Anlagevermögen (683)	0	0	0	0	0	0	0
21 aus Veräußerung v. Finanzanlagen (684)	0	0	0	0	0	0	0
22 aus der Abwicklung von Baumaßn. (685)	0	0	0	0	0	0	0
23 aus Rückflüssen (a.Investitionen u. Inv. Förderungsmaßnahmen Dritter) (686)	0	0	0	0	0	0	0
24 aus Beiträgen u. ä. Entgelten (688)	0	0	0	0	0	0	0
25 sonstige Investitionseinzahlungen (687,689)	0	0	0	0	0	0	0
26 = Summe der investiven Einzahlungen (= Zeilen 18 bis 25)	0	0	0	0	0	0	0
Auszahlungen aus Investitionstätigkeit							
27 für Zuweisungen und Zuschüssen f. Inv. und Inv.Förderungsmaßnahmen (781)	0	0	0	0	0	0	0
28 für den Erwerb von Grundstücken und Gebäuden (782)	0	0	0	0	0	0	0
29 für den Erwerb von beweglichem Anlagevermögen (783)	0	0	0	0	0	0	0
30 für den Erwerb von Finanzanlagen (784)	0	0	0	0	0	0	0
31 für Baumaßnahmen (785)	0	0	0	0	0	0	0
32 für die Gewährung von Ausleihungen (für Investitionen und Investitionsförderungsmaßnahmen Dritter) (786)	0	0	0	0	0	0	0
33 Sonstige Investitionsauszahlungen (787,788,789)	0	0	0	0	0	0	0
34 = Summe der investiven Auszahlungen (= Zeilen 27 bis 33)	0	0	0	0	0	0	0
35 = Saldo der Investitionstätigkeit (= Zeilen 26 und 34)	0	0	0	0	0	0	0

Teilhaushalt 2025

Produktbereich 53 Ver- und Entsorgung
 Produktgruppe 531 Elektrizitätsversorgung
 Produkt 531000 Elektrizitätsversorgung

Teilfinanzplan - A. Zahlungsübersicht

35a = Einzahlungen aus fremden Finanzmitteln	0	-----	-----	-----	-----	-----	-----
35b = Auszahlungen aus fremden Finanzmitteln	0	-----	-----	-----	-----	-----	-----
35c = Saldo aus fremden Finanzmitteln	0	-----	-----	-----	-----	-----	-----
36 = Finanzmittelüberschuss/-fehlbetrag	28.936	28.300	28.000	0	28.400	28.800	29.200
37 + Aufnahme v. Krediten f. Investitionen und Investitionsförderungsmaßn. (692)	0	0	0	0	0	0	0
38 + Einzahlungen aus Rückflüssen von Darlehen aus Anlage liquider Mittel (695)	0	0	0	0	0	0	0
39 - Tilgungv. Krediten f. Investitionen und Investitionsförderungsmaßn. (792)	0	0	0	0	0	0	0
40 - Auszahlungen aus Gewährung von Darlehen zur Anlage liquider Mittel (795)	0	0	0	0	0	0	0
41 = Saldo aus Finanzierungstätigkeit	0	0	0	0	0	0	0

Teilhaushalt 2025

Produktbereich	53	Ver- und Entsorgung
Produktgruppe	531	Elektrizitätsversorgung
Produkt	531000	Elektrizitätsversorgung

Teilfinanzplan - B. Planung einzelner Investitionsmaßnahmen

Investitionsmaßnahmen	Ergebnis 2023	Ansatz 2024	Ansatz 2025	Planung 2026	Planung 2027	Planung 2028	bisher be- reitetgestellt
	1	2	Verpfl.Er gesamt	Verpfl.Erm. 2026	Verpfl.Erm. 2027	Verpfl.Erm. 2028	Gesamt Einz./Ausz.
			3	4	5	6	7
Investitionsmaßnahmen unterhalb der festgesetzten Wertgrenzen							
Summe der investiven Einzahlungen	0	0	0	0	0	0	0
			-	-	-	-	0
Summe der investiven Auszahlungen	0	0	0	0	0	0	0
			0	0	0	0	0
Saldo (Einzahlungen ./ Auszahlungen)	0	0	0	0	0	0	0
			-	-	-	-	0

Teilhaushalt 2025

Produktbereich	53	Ver- und Entsorgung
Produktgruppe	531	Elektrizitätsversorgung
Produkt	531001	Breitbandversorgung

Allgemeine Angaben

zuständiger Fachbereich	3000 Ordnungsamt
verantwortlich	Dirk Bruhse
Beschreibung	Vergabe von Konzessionen für Strom Abschluss und Aktualisierung der Verträge Erhebung der Entgelte
Auftragsgrundlage	Energiewirtschaftsgesetz Verordnung über Konzessionsabgaben für Strom und Gas
Zielgruppe	Stromversorgungsunternehmen
Ziele	Sicherung der Versorgung Erhebung eines angemessenen Entgelts

Teilhaushalt 2025

Produktbereich 53 Ver- und Entsorgung
 Produktgruppe 531 Elektrizitätsversorgung
 Produkt 531001 Breitbandversorgung

Teilergebnisplan

Ertrags- und Aufwandsarten	Ergebnis 2023 1	Ansatz 2024 2	Ansatz 2025 3	Planung 2026 4	Planung 2027 5	Planung 2028 6
1 Steuern und ähnliche Abgaben (40)	0	0	0	0	0	0
2 + Zuwendungen und allgemeine Umlagen (41)	0	0	0	0	0	0
3 + Sonstige Transfererträge (42)	0	0	0	0	0	0
4 + Öffentlich-rechtliche Leistungsentgelte (43)	0	0	0	0	0	0
5 + Privatrechtliche Leistungsentgelte (441,442,446)	0	0	0	0	0	0
6 + Kostenerstattungen und Kostenumlagen (448)	0	0	0	0	0	0
7 + Sonstige ordentliche Erträge (45)	0	0	0	0	0	0
8 + Aktivierte Eigenleistungen (471)	0	0	0	0	0	0
9 +/- Bestandsveränderungen (472)	0	0	0	0	0	0
10 = Ordentliche Erträge (= Zeilen 1 bis 9)	0	0	0	0	0	0
11 Personalaufwendungen (50)	0	0	0	0	0	0
12 + Versorgungsaufwendungen (51)	0	0	0	0	0	0
13 + Aufwendungen für Sach- und Dienstleistungen (52)	0	0	0	0	0	0
14 + Bilanzielle Abschreibungen (57)	0	0	0	0	0	0
15 + Transferaufwendungen (53)	0	0	0	0	0	0
16 + Sonstige ordentliche Aufwendungen (54)	0	0	0	0	0	0
17 davon Verfügungsmittel (54293)	0	0	0	0	0	0
18 = Ordentliche Aufwendungen (= Zeilen 11 bis 16)	0	0	0	0	0	0
19 = Ergebnis der lfd. Verwaltungstätigkeit (= Zeilen 10 und 18)	0	0	0	0	0	0
20 + Finanzerträge (46)	0	0	0	0	0	0
21 - Zinsen und sonstige Finanzaufwendungen (55)	0	0	0	0	0	0
22 = Finanzergebnis (=Zeilen 20 und 21)	0	0	0	0	0	0
23 = Ordentliches Ergebnis (= Zeilen 19 und 22)	0	0	0	0	0	0
24 + Außerordentliche Erträge (49)	0	0	0	0	0	0
25 - Außerordentliche Aufwendungen (59)	0	0	0	0	0	0
26 = Außerordentliches Ergebnis (= Zeilen 24 und 25)	0	0	0	0	0	0
27 = Ergebnis vor Berücksichtigung der internen Leistungsbeziehungen	0	0	0	0	0	0
28 + Erträge aus internen Leistungsbeziehungen (48)	0	0	0	0	0	0
29 - Aufwendungen aus internen Leistungsbeziehungen (58)	0	0	0	0	0	0
30 = Ergebnis (= Zeilen 27,28 und 29)	0	0	0	0	0	0

Teilhaushalt 2025

Produktbereich 53 Ver- und Entsorgung
 Produktgruppe 531 Elektrizitätsversorgung
 Produkt 531001 Breitbandversorgung

Teilfinanzplan - A. Zahlungsübersicht

Ein- und Auszahlungsarten	Ergebnis 2023 1	Ansatz 2024 2	Ansatz 2025 3	Verpfl. Erm. 4	Planung 2026 5	Planung 2027 6	Planung 2028 7
Einzahlungen aus laufender Verwaltungstätigkeit							
1 Steuern und ähnliche Abgaben (60)	0	0	0	0	0	0	0
2 + Zuwendungen und allg. Umlagen (61)	0	0	0	0	0	0	0
3 + Sonstige Transfereinzahlungen (62)	0	0	0	0	0	0	0
4 + Öffentlich-rechtliche Leistungsentgelte (63)	0	0	0	0	0	0	0
5 + Privatrechtliche Leistungsentgelte (641,642,646)	0	0	0	0	0	0	0
6 + Kostenerstattungen,Kostenumlagen (648)	0	0	0	0	0	0	0
7 + Sonstige Einzahlungen (65)	0	0	0	0	0	0	0
8 + Zinsen und sonstige Finanzeinzahlungen (66)	0	0	0	0	0	0	0
9 = Einzahlungen aus laufender Verwaltungstätigkeit (= Zeilen 1 bis 8)	0	0	0	0	0	0	0
Auszahlungen aus laufender Verwaltungstätigkeit							
10 Personalauszahlungen (70)	0	0	0	0	0	0	0
11 + Versorgungsauszahlungen (71)	0	0	0	0	0	0	0
12 + Auszahlungen für Sach- und Dienstleistungen (72)	0	0	0	0	0	0	0
13 + Zinsen und sonstige Finanzauszahlungen (75)	0	0	0	0	0	0	0
14 + Transferauszahlungen (73)	0	0	0	0	0	0	0
15 + Sonstige Auszahlungen (74)	0	0	0	0	0	0	0
16 = Auszahlungen aus laufender Verwaltungstätigkeit (= Zeilen 10 bis 15)	0	0	0	0	0	0	0
17 = Saldo aus laufender Verwaltungs- tätigkeit (= Zeilen 9 und 16)	0	0	0	0	0	0	0

Teilhaushalt 2025

Produktbereich 53 Ver- und Entsorgung
 Produktgruppe 531 Elektrizitätsversorgung
 Produkt 531001 Breitbandversorgung

Teilfinanzplan - A. Zahlungsübersicht

Ein- und Auszahlungsarten	Ergebnis 2023 1	Ansatz 2024 2	Ansatz 2025 3	Verpfl. Erm. 4	Planung 2026 5	Planung 2027 6	Planung 2028 7
Einzahlungen aus Investitionstätigkeit							
18 aus Zuweisungen und Zuschüssen Inv. und Inv.Förderungsmaßnahmen (681)	0	0	0	0	0	0	0
19 aus der Veräußerung von Grundstücken und Gebäuden (682)	0	0	0	0	0	0	0
20 aus der Veräußerung von beweglichem Anlagevermögen (683)	0	0	0	0	0	0	0
21 aus Veräußerung v. Finanzanlagen (684)	0	0	0	0	0	0	0
22 aus der Abwicklung von Baumaßn. (685)	0	0	0	0	0	0	0
23 aus Rückflüssen (a.Investitionen u. Inv. Förderungsmaßnahmen Dritter) (686)	0	0	0	0	0	0	0
24 aus Beiträgen u. ä. Entgelten (688)	0	0	0	0	0	0	0
25 sonstige Investitionseinzahlungen (687,689)	0	0	0	0	0	0	0
26 = Summe der investiven Einzahlungen (= Zeilen 18 bis 25)	0	0	0	0	0	0	0
Auszahlungen aus Investitionstätigkeit							
27 für Zuweisungen und Zuschüssen f. Inv. und Inv.Förderungsmaßnahmen (781)	0	0	0	0	0	0	0
28 für den Erwerb von Grundstücken und Gebäuden (782)	0	0	0	0	0	0	0
29 für den Erwerb von beweglichem Anlagevermögen (783)	0	0	0	0	0	0	0
30 für den Erwerb von Finanzanlagen (784)	0	0	0	0	0	0	0
31 für Baumaßnahmen (785)	0	0	0	0	0	0	0
32 für die Gewährung von Ausleihungen (für Investitionen und Investitionsförderungsmaßnahmen Dritter) (786)	0	0	0	0	0	0	0
33 Sonstige Investitionsauszahlungen (787,788,789)	0	0	0	0	0	0	0
34 = Summe der investiven Auszahlungen (= Zeilen 27 bis 33)	0	0	0	0	0	0	0
35 = Saldo der Investitionstätigkeit (= Zeilen 26 und 34)	0	0	0	0	0	0	0

Teilhaushalt 2025

Produktbereich 53 Ver- und Entsorgung
 Produktgruppe 531 Elektrizitätsversorgung
 Produkt 531001 Breitbandversorgung

Teilfinanzplan - A. Zahlungsübersicht

35a = Einzahlungen aus fremden Finanzmitteln	0	-----	-----	-----	-----	-----	-----
35b = Auszahlungen aus fremden Finanzmitteln	0	-----	-----	-----	-----	-----	-----
35c = Saldo aus fremden Finanzmitteln	0	-----	-----	-----	-----	-----	-----
36 = Finanzmittelüberschuss/-fehlbetrag	0	0	0	0	0	0	0
37 + Aufnahme v. Krediten f. Investitionen und Investitionsförderungsmaßn. (692)	0	0	0	0	0	0	0
38 + Einzahlungen aus Rückflüssen von Darlehen aus Anlage liquider Mittel (695)	0	0	0	0	0	0	0
39 - Tilgungv. Krediten f. Investitionen und Investitionsförderungsmaßn. (792)	0	0	0	0	0	0	0
40 - Auszahlungen aus Gewährung von Darlehen zur Anlage liquider Mittel (795)	0	0	0	0	0	0	0
41 = Saldo aus Finanzierungstätigkeit	0	0	0	0	0	0	0

Teilhaushalt 2025

Produktbereich 53 Ver- und Entsorgung
 Produktgruppe 531 Elektrizitätsversorgung
 Produkt 531001 Breitbandversorgung

Teilfinanzplan - B. Planung einzelner Investitionsmaßnahmen

Investitionsmaßnahmen	Ergebnis 2023	Ansatz 2024	Ansatz 2025	Planung 2026	Planung 2027	Planung 2028	bisher be- reitetgestellt
	1	2	Verpfl.Er gesamt 3	Verpfl.Erm. 2026 4	Verpfl.Erm. 2027 5	Verpfl.Erm. 2028 6	Gesamt Einz./Ausz. 7
Investitionsmaßnahmen unterhalb der festgesetzten Wertgrenzen							
Summe der investiven Einzahlungen	0	0	0 -	0 -	0 -	0 -	0 0
Summe der investiven Auszahlungen	0	0	0 0	0 0	0 0	0 0	0 0
Saldo (Einzahlungen ./ Auszahlungen)	0	0	0 -	0 -	0 -	0 -	0 0

Teilhaushalt 2025

Produktbereich	53	Ver- und Entsorgung
Produktgruppe	532	Gasversorgung
Produkt	532000	Gasversorgung

Allgemeine Angaben

zuständiger Fachbereich	1000 Hauptamt
verantwortlich	Franziska Ceylan
Beschreibung	Vergabe von Konzessionen für Gas Abschluss und Aktualisierung der Verträge Erhebung der Entgelte
Auftragsgrundlage	Energiewirtschaftsgesetz Verordnung über Konzessionsabgaben für Strom und Gas
Zielgruppe	Gasversorgungsunternehmen
Ziele	Sicherung der Versorgung Erhebung eines angemessenen Entgelts

Teilhaushalt 2025

Produktbereich 53 Ver- und Entsorgung
 Produktgruppe 532 Gasversorgung
 Produkt 532000 Gasversorgung

Teilergebnisplan

Ertrags- und Aufwandsarten	Ergebnis 2023 1	Ansatz 2024 2	Ansatz 2025 3	Planung 2026 4	Planung 2027 5	Planung 2028 6
1 Steuern und ähnliche Abgaben (40)	0	0	0	0	0	0
2 + Zuwendungen und allgemeine Umlagen (41)	0	0	0	0	0	0
3 + Sonstige Transfererträge (42)	0	0	0	0	0	0
4 + Öffentlich-rechtliche Leistungsentgelte (43)	0	0	0	0	0	0
5 + Privatrechtliche Leistungsentgelte (441,442,446)	0	0	0	0	0	0
6 + Kostenerstattungen und Kostenumlagen (448)	0	0	0	0	0	0
7 + Sonstige ordentliche Erträge (45)	0	0	0	0	0	0
8 + Aktivierte Eigenleistungen (471)	0	0	0	0	0	0
9 +/- Bestandsveränderungen (472)	0	0	0	0	0	0
10 = Ordentliche Erträge (= Zeilen 1 bis 9)	0	0	0	0	0	0
11 Personalaufwendungen (50)	0	0	0	0	0	0
12 + Versorgungsaufwendungen (51)	0	0	0	0	0	0
13 + Aufwendungen für Sach- und Dienstleistungen (52)	0	0	0	0	0	0
14 + Bilanzielle Abschreibungen (57)	0	0	0	0	0	0
15 + Transferaufwendungen (53)	0	0	0	0	0	0
16 + Sonstige ordentliche Aufwendungen (54)	0	0	0	0	0	0
17 davon Verfügungsmittel (54293)	0	0	0	0	0	0
18 = Ordentliche Aufwendungen (= Zeilen 11 bis 16)	0	0	0	0	0	0
19 = Ergebnis der lfd. Verwaltungstätigkeit (= Zeilen 10 und 18)	0	0	0	0	0	0
20 + Finanzerträge (46)	0	0	0	0	0	0
21 - Zinsen und sonstige Finanzaufwendungen (55)	0	0	0	0	0	0
22 = Finanzergebnis (=Zeilen 20 und 21)	0	0	0	0	0	0
23 = Ordentliches Ergebnis (= Zeilen 19 und 22)	0	0	0	0	0	0
24 + Außerordentliche Erträge (49)	0	0	0	0	0	0
25 - Außerordentliche Aufwendungen (59)	0	0	0	0	0	0
26 = Außerordentliches Ergebnis (= Zeilen 24 und 25)	0	0	0	0	0	0
27 = Ergebnis vor Berücksichtigung der internen Leistungsbeziehungen	0	0	0	0	0	0
28 + Erträge aus internen Leistungsbeziehungen (48)	0	0	0	0	0	0
29 - Aufwendungen aus internen Leistungsbeziehungen (58)	0	0	0	0	0	0
30 = Ergebnis (= Zeilen 27,28 und 29)	0	0	0	0	0	0

Teilhaushalt 2025

Produktbereich 53 Ver- und Entsorgung
 Produktgruppe 532 Gasversorgung
 Produkt 532000 Gasversorgung

Teilfinanzplan - A. Zahlungsübersicht

Ein- und Auszahlungsarten	Ergebnis 2023 1	Ansatz 2024 2	Ansatz 2025 3	Verpfl. Erm. 4	Planung 2026 5	Planung 2027 6	Planung 2028 7
Einzahlungen aus laufender Verwaltungstätigkeit							
1 Steuern und ähnliche Abgaben (60)	0	0	0	0	0	0	0
2 + Zuwendungen und allg. Umlagen (61)	0	0	0	0	0	0	0
3 + Sonstige Transfereinzahlungen (62)	0	0	0	0	0	0	0
4 + Öffentlich-rechtliche Leistungsentgelte (63)	0	0	0	0	0	0	0
5 + Privatrechtliche Leistungsentgelte (641,642,646)	0	0	0	0	0	0	0
6 + Kostenerstattungen,Kostenumlagen (648)	0	0	0	0	0	0	0
7 + Sonstige Einzahlungen (65)	0	0	0	0	0	0	0
8 + Zinsen und sonstige Finanzeinzahlungen (66)	0	0	0	0	0	0	0
9 = Einzahlungen aus laufender Verwaltungstätigkeit (= Zeilen 1 bis 8)	0	0	0	0	0	0	0
Auszahlungen aus laufender Verwaltungstätigkeit							
10 Personalauszahlungen (70)	0	0	0	0	0	0	0
11 + Versorgungsauszahlungen (71)	0	0	0	0	0	0	0
12 + Auszahlungen für Sach- und Dienstleistungen (72)	0	0	0	0	0	0	0
13 + Zinsen und sonstige Finanzauszahlungen (75)	0	0	0	0	0	0	0
14 + Transferauszahlungen (73)	0	0	0	0	0	0	0
15 + Sonstige Auszahlungen (74)	0	0	0	0	0	0	0
16 = Auszahlungen aus laufender Verwaltungstätigkeit (= Zeilen 10 bis 15)	0	0	0	0	0	0	0
17 = Saldo aus laufender Verwaltungs- tätigkeit (= Zeilen 9 und 16)	0	0	0	0	0	0	0

Teilhaushalt 2025

Produktbereich 53 Ver- und Entsorgung
 Produktgruppe 532 Gasversorgung
 Produkt 532000 Gasversorgung

Teilfinanzplan - A. Zahlungsübersicht

Ein- und Auszahlungsarten	Ergebnis 2023 1	Ansatz 2024 2	Ansatz 2025 3	Verpfl. Erm. 4	Planung 2026 5	Planung 2027 6	Planung 2028 7
Einzahlungen aus Investitionstätigkeit							
18 aus Zuweisungen und Zuschüssen Inv. und Inv.Förderungsmaßnahmen (681)	0	0	0	0	0	0	0
19 aus der Veräußerung von Grundstücken und Gebäuden (682)	0	0	0	0	0	0	0
20 aus der Veräußerung von beweglichem Anlagevermögen (683)	0	0	0	0	0	0	0
21 aus Veräußerung v. Finanzanlagen (684)	0	0	0	0	0	0	0
22 aus der Abwicklung von Baumaßn. (685)	0	0	0	0	0	0	0
23 aus Rückflüssen (a.Investitionen u. Inv. Förderungsmaßnahmen Dritter) (686)	0	0	0	0	0	0	0
24 aus Beiträgen u. ä. Entgelten (688)	0	0	0	0	0	0	0
25 sonstige Investitionseinzahlungen (687,689)	0	0	0	0	0	0	0
26 = Summe der investiven Einzahlungen (= Zeilen 18 bis 25)	0	0	0	0	0	0	0
Auszahlungen aus Investitionstätigkeit							
27 für Zuweisungen und Zuschüssen f. Inv. und Inv.Förderungsmaßnahmen (781)	0	0	0	0	0	0	0
28 für den Erwerb von Grundstücken und Gebäuden (782)	0	0	0	0	0	0	0
29 für den Erwerb von beweglichem Anlagevermögen (783)	0	0	0	0	0	0	0
30 für den Erwerb von Finanzanlagen (784)	0	0	0	0	0	0	0
31 für Baumaßnahmen (785)	0	0	0	0	0	0	0
32 für die Gewährung von Ausleihungen (für Investitionen und Investitionsförderungsmaßnahmen Dritter) (786)	0	0	0	0	0	0	0
33 Sonstige Investitionsauszahlungen (787,788,789)	0	0	0	0	0	0	0
34 = Summe der investiven Auszahlungen (= Zeilen 27 bis 33)	0	0	0	0	0	0	0
35 = Saldo der Investitionstätigkeit (= Zeilen 26 und 34)	0	0	0	0	0	0	0

Teilhaushalt 2025

Produktbereich 53 Ver- und Entsorgung
 Produktgruppe 532 Gasversorgung
 Produkt 532000 Gasversorgung

Teilfinanzplan - A. Zahlungsübersicht

35a = Einzahlungen aus fremden Finanzmitteln	0	-----	-----	-----	-----	-----	-----
35b = Auszahlungen aus fremden Finanzmitteln	0	-----	-----	-----	-----	-----	-----
35c = Saldo aus fremden Finanzmitteln	0	-----	-----	-----	-----	-----	-----
36 = Finanzmittelüberschuss/-fehlbetrag	0	0	0	0	0	0	0
37 + Aufnahme v. Krediten f. Investitionen und Investitionsförderungsmaßn. (692)	0	0	0	0	0	0	0
38 + Einzahlungen aus Rückflüssen von Darlehen aus Anlage liquider Mittel (695)	0	0	0	0	0	0	0
39 - Tilgungv. Krediten f. Investitionen und Investitionsförderungsmaßn. (792)	0	0	0	0	0	0	0
40 - Auszahlungen aus Gewährung von Darlehen zur Anlage liquider Mittel (795)	0	0	0	0	0	0	0
41 = Saldo aus Finanzierungstätigkeit	0	0	0	0	0	0	0

Teilhaushalt 2025

Produktbereich 53 Ver- und Entsorgung
 Produktgruppe 532 Gasversorgung
 Produkt 532000 **Gasversorgung**

Teilfinanzplan - B. Planung einzelner Investitionsmaßnahmen

Investitionsmaßnahmen	Ergebnis 2023	Ansatz 2024	Ansatz 2025	Planung 2026	Planung 2027	Planung 2028	bisher be- reitetgestellt
	1	2	Verpfl.Er gesamt	Verpfl.Erm. 2026	Verpfl.Erm. 2027	Verpfl.Erm. 2028	Gesamt Einz./Ausz.
			3	4	5	6	7
Investitionsmaßnahmen unterhalb der festgesetzten Wertgrenzen							
Summe der investiven Einzahlungen	0	0	0	0	0	0	0
			-	-	-	-	0
Summe der investiven Auszahlungen	0	0	0	0	0	0	0
			0	0	0	0	0
Saldo (Einzahlungen ./ Auszahlungen)	0	0	0	0	0	0	0
			-	-	-	-	0

Teilhaushalt 2025

Produktbereich	53	Ver- und Entsorgung
Produktgruppe	534	Fernwärmeversorgung
Produkt	534000	Fernwärmeversorgung

Allgemeine Angaben

zuständiger Fachbereich	1000 Hauptamt
verantwortlich	Franziska Ceylan
Beschreibung	<p>Versorgung mit Heizenergie aus regenerativen Trägern (derzeit naturbelassene Holzhackschnitzel und Solaranlagen) für</p> <ul style="list-style-type: none"> - Gemeinschaftsschule Lensahn und der Sporthallen - des Waldschwimmbades Lensahn - der benachbarten öffentlichen und privaten Einrichtungen, soweit Kapazitäten vorhanden sind
Auftragsgrundlage	<p>Öffentlich-rechtlicher Vertrag vom 29.10.2009 Organisationssatzung vom 01.11.2009</p>
Zielgruppe	Energiebetriebe Amt Lensahn (EAL)
Ziele	<p>Sicherung der Versorgung Erhebung eines angemessenen Entgelts</p>

Teilhaushalt 2025

Produktbereich 53 Ver- und Entsorgung
 Produktgruppe 534 Fernwärmeversorgung
 Produkt 534000 Fernwärmeversorgung

Teilergebnisplan

Ertrags- und Aufwandsarten	Ergebnis 2023 1	Ansatz 2024 2	Ansatz 2025 3	Planung 2026 4	Planung 2027 5	Planung 2028 6
1 Steuern und ähnliche Abgaben (40)	0	0	0	0	0	0
2 + Zuwendungen und allgemeine Umlagen (41)	0	0	0	0	0	0
3 + Sonstige Transfererträge (42)	0	0	0	0	0	0
4 + Öffentlich-rechtliche Leistungsentgelte (43)	0	0	0	0	0	0
5 + Privatrechtliche Leistungsentgelte (441,442,446)	0	0	0	0	0	0
6 + Kostenerstattungen und Kostenumlagen (448)	0	0	0	0	0	0
7 + Sonstige ordentliche Erträge (45)	0	0	0	0	0	0
8 + Aktivierte Eigenleistungen (471)	0	0	0	0	0	0
9 +/- Bestandsveränderungen (472)	0	0	0	0	0	0
10 = Ordentliche Erträge (= Zeilen 1 bis 9)	0	0	0	0	0	0
11 Personalaufwendungen (50)	0	0	0	0	0	0
12 + Versorgungsaufwendungen (51)	0	0	0	0	0	0
13 + Aufwendungen für Sach- und Dienstleistungen (52)	0	0	0	0	0	0
14 + Bilanzielle Abschreibungen (57)	0	0	0	0	0	0
15 + Transferaufwendungen (53)	0	0	0	0	0	0
16 + Sonstige ordentliche Aufwendungen (54)	0	0	0	0	0	0
17 davon Verfügungsmittel (54293)	0	0	0	0	0	0
18 = Ordentliche Aufwendungen (= Zeilen 11 bis 16)	0	0	0	0	0	0
19 = Ergebnis der lfd. Verwaltungstätigkeit (= Zeilen 10 und 18)	0	0	0	0	0	0
20 + Finanzerträge (46)	0	0	0	0	0	0
21 - Zinsen und sonstige Finanzaufwendungen (55)	0	0	0	0	0	0
22 = Finanzergebnis (=Zeilen 20 und 21)	0	0	0	0	0	0
23 = Ordentliches Ergebnis (= Zeilen 19 und 22)	0	0	0	0	0	0
24 + Außerordentliche Erträge (49)	0	0	0	0	0	0
25 - Außerordentliche Aufwendungen (59)	0	0	0	0	0	0
26 = Außerordentliches Ergebnis (= Zeilen 24 und 25)	0	0	0	0	0	0
27 = Ergebnis vor Berücksichtigung der internen Leistungsbeziehungen	0	0	0	0	0	0
28 + Erträge aus internen Leistungsbeziehungen (48)	0	0	0	0	0	0
29 - Aufwendungen aus internen Leistungsbeziehungen (58)	0	0	0	0	0	0
30 = Ergebnis (= Zeilen 27,28 und 29)	0	0	0	0	0	0

Teilhaushalt 2025

Produktbereich 53 Ver- und Entsorgung
 Produktgruppe 534 Fernwärmeversorgung
 Produkt 534000 Fernwärmeversorgung

Teilfinanzplan - A. Zahlungsübersicht

Ein- und Auszahlungsarten	Ergebnis 2023 1	Ansatz 2024 2	Ansatz 2025 3	Verpfl. Erm. 4	Planung 2026 5	Planung 2027 6	Planung 2028 7
Einzahlungen aus laufender Verwaltungstätigkeit							
1 Steuern und ähnliche Abgaben (60)	0	0	0	0	0	0	0
2 + Zuwendungen und allg. Umlagen (61)	0	0	0	0	0	0	0
3 + Sonstige Transfereinzahlungen (62)	0	0	0	0	0	0	0
4 + Öffentlich-rechtliche Leistungsentgelte (63)	0	0	0	0	0	0	0
5 + Privatrechtliche Leistungsentgelte (641,642,646)	0	0	0	0	0	0	0
6 + Kostenerstattungen,Kostenumlagen (648)	0	0	0	0	0	0	0
7 + Sonstige Einzahlungen (65)	0	0	0	0	0	0	0
8 + Zinsen und sonstige Finanzeinzahlungen (66)	0	0	0	0	0	0	0
9 = Einzahlungen aus laufender Verwaltungstätigkeit (= Zeilen 1 bis 8)	0	0	0	0	0	0	0
Auszahlungen aus laufender Verwaltungstätigkeit							
10 Personalauszahlungen (70)	0	0	0	0	0	0	0
11 + Versorgungsauszahlungen (71)	0	0	0	0	0	0	0
12 + Auszahlungen für Sach- und Dienstleistungen (72)	0	0	0	0	0	0	0
13 + Zinsen und sonstige Finanzauszahlungen (75)	0	0	0	0	0	0	0
14 + Transferauszahlungen (73)	0	0	0	0	0	0	0
15 + Sonstige Auszahlungen (74)	0	0	0	0	0	0	0
16 = Auszahlungen aus laufender Verwaltungstätigkeit (= Zeilen 10 bis 15)	0	0	0	0	0	0	0
17 = Saldo aus laufender Verwaltungs- tätigkeit (= Zeilen 9 und 16)	0	0	0	0	0	0	0

Teilhaushalt 2025

Produktbereich 53 Ver- und Entsorgung
 Produktgruppe 534 Fernwärmeversorgung
 Produkt 534000 Fernwärmeversorgung

Teilfinanzplan - A. Zahlungsübersicht

Ein- und Auszahlungsarten	Ergebnis 2023 1	Ansatz 2024 2	Ansatz 2025 3	Verpfl. Erm. 4	Planung 2026 5	Planung 2027 6	Planung 2028 7
Einzahlungen aus Investitionstätigkeit							
18 aus Zuweisungen und Zuschüssen Inv. und Inv.Förderungsmaßnahmen (681)	0	0	0	0	0	0	0
19 aus der Veräußerung von Grundstücken und Gebäuden (682)	0	0	0	0	0	0	0
20 aus der Veräußerung von beweglichem Anlagevermögen (683)	0	0	0	0	0	0	0
21 aus Veräußerung v. Finanzanlagen (684)	0	0	0	0	0	0	0
22 aus der Abwicklung von Baumaßn. (685)	0	0	0	0	0	0	0
23 aus Rückflüssen (a.Investitionen u. Inv. Förderungsmaßnahmen Dritter) (686)	0	0	0	0	0	0	0
24 aus Beiträgen u. ä. Entgelten (688)	0	0	0	0	0	0	0
25 sonstige Investitionseinzahlungen (687,689)	0	0	0	0	0	0	0
26 = Summe der investiven Einzahlungen (= Zeilen 18 bis 25)	0	0	0	0	0	0	0
Auszahlungen aus Investitionstätigkeit							
27 für Zuweisungen und Zuschüssen f. Inv. und Inv.Förderungsmaßnahmen (781)	0	0	0	0	0	0	0
28 für den Erwerb von Grundstücken und Gebäuden (782)	0	0	0	0	0	0	0
29 für den Erwerb von beweglichem Anlagevermögen (783)	0	0	0	0	0	0	0
30 für den Erwerb von Finanzanlagen (784)	0	0	0	0	0	0	0
31 für Baumaßnahmen (785)	0	0	0	0	0	0	0
32 für die Gewährung von Ausleihungen (für Investitionen und Investitionsförderungsmaßnahmen Dritter) (786)	0	0	0	0	0	0	0
33 Sonstige Investitionsauszahlungen (787,788,789)	0	0	0	0	0	0	0
34 = Summe der investiven Auszahlungen (= Zeilen 27 bis 33)	0	0	0	0	0	0	0
35 = Saldo der Investitionstätigkeit (= Zeilen 26 und 34)	0	0	0	0	0	0	0

Teilhaushalt 2025

Produktbereich 53 Ver- und Entsorgung
 Produktgruppe 534 Fernwärmeversorgung
 Produkt 534000 **Fernwärmeversorgung**

Teilfinanzplan - A. Zahlungsübersicht

35a = Einzahlungen aus fremden Finanzmitteln	0	-----	-----	-----	-----	-----	-----
35b = Auszahlungen aus fremden Finanzmitteln	0	-----	-----	-----	-----	-----	-----
35c = Saldo aus fremden Finanzmitteln	0	-----	-----	-----	-----	-----	-----
36 = Finanzmittelüberschuss/-fehlbetrag	0	0	0	0	0	0	0
37 + Aufnahme v. Krediten f. Investitionen und Investitionsförderungsmaßn. (692)	0	0	0	0	0	0	0
38 + Einzahlungen aus Rückflüssen von Darlehen aus Anlage liquider Mittel (695)	0	0	0	0	0	0	0
39 - Tilgungv. Krediten f. Investitionen und Investitionsförderungsmaßn. (792)	0	0	0	0	0	0	0
40 - Auszahlungen aus Gewährung von Darlehen zur Anlage liquider Mittel (795)	0	0	0	0	0	0	0
41 = Saldo aus Finanzierungstätigkeit	0	0	0	0	0	0	0

Teilhaushalt 2025

Produktbereich 53 Ver- und Entsorgung
 Produktgruppe 534 Fernwärmeversorgung
 Produkt 534000 **Fernwärmeversorgung**

Teilfinanzplan - B. Planung einzelner Investitionsmaßnahmen

Investitionsmaßnahmen	Ergebnis 2023	Ansatz 2024	Ansatz 2025	Planung 2026	Planung 2027	Planung 2028	bisher be- reitetgestellt
	1	2	Verpfl.Er gesamt	Verpfl.Erm. 2026	Verpfl.Erm. 2027	Verpfl.Erm. 2028	Gesamt Einz./Ausz.
			3	4	5	6	7
Investitionsmaßnahmen unterhalb der festgesetzten Wertgrenzen							
Summe der investiven Einzahlungen	0	0	0	0	0	0	0
			-	-	-	-	0
Summe der investiven Auszahlungen	0	0	0	0	0	0	0
			0	0	0	0	0
Saldo (Einzahlungen ./ Auszahlungen)	0	0	0	0	0	0	0
			-	-	-	-	0

Teilhaushalt 2025

Produktbereich	53	Ver- und Entsorgung
Produktgruppe	536	Breitbandversorgung
Produkt	536000	Breitbandversorgung

Allgemeine Angaben

zuständiger Fachbereich	3000 Ordnungsamt
verantwortlich	Dirk Bruhse

Teilhaushalt 2025

Produktbereich 53 Ver- und Entsorgung
 Produktgruppe 536 Breitbandversorgung
 Produkt 536000 Breitbandversorgung

Teilergebnisplan

Ertrags- und Aufwandsarten	Ergebnis 2023 1	Ansatz 2024 2	Ansatz 2025 3	Planung 2026 4	Planung 2027 5	Planung 2028 6
1 Steuern und ähnliche Abgaben (40)	0	0	0	0	0	0
2 + Zuwendungen und allgemeine Umlagen (41)	0	0	0	0	0	0
3 + Sonstige Transfererträge (42)	0	0	0	0	0	0
4 + Öffentlich-rechtliche Leistungsentgelte (43)	0	0	0	0	0	0
5 + Privatrechtliche Leistungsentgelte (441,442,446)	0	0	0	0	0	0
6 + Kostenerstattungen und Kostenumlagen (448)	0	0	0	0	0	0
7 + Sonstige ordentliche Erträge (45)	0	0	0	0	0	0
8 + Aktivierte Eigenleistungen (471)	0	0	0	0	0	0
9 +/- Bestandsveränderungen (472)	0	0	0	0	0	0
10 = Ordentliche Erträge (= Zeilen 1 bis 9)	0	0	0	0	0	0
11 Personalaufwendungen (50)	0	0	0	0	0	0
12 + Versorgungsaufwendungen (51)	0	0	0	0	0	0
13 + Aufwendungen für Sach- und Dienstleistungen (52)	0	0	0	0	0	0
14 + Bilanzielle Abschreibungen (57)	0	0	0	0	0	0
15 + Transferaufwendungen (53)	0	0	0	0	0	0
16 + Sonstige ordentliche Aufwendungen (54)	0	0	0	0	0	0
17 davon Verfügungsmittel (54293)	0	0	0	0	0	0
18 = Ordentliche Aufwendungen (= Zeilen 11 bis 16)	0	0	0	0	0	0
19 = Ergebnis der lfd. Verwaltungstätigkeit (= Zeilen 10 und 18)	0	0	0	0	0	0
20 + Finanzerträge (46)	0	0	0	0	0	0
21 - Zinsen und sonstige Finanzaufwendungen (55)	0	0	0	0	0	0
22 = Finanzergebnis (=Zeilen 20 und 21)	0	0	0	0	0	0
23 = Ordentliches Ergebnis (= Zeilen 19 und 22)	0	0	0	0	0	0
24 + Außerordentliche Erträge (49)	0	0	0	0	0	0
25 - Außerordentliche Aufwendungen (59)	0	0	0	0	0	0
26 = Außerordentliches Ergebnis (= Zeilen 24 und 25)	0	0	0	0	0	0
27 = Ergebnis vor Berücksichtigung der internen Leistungsbeziehungen	0	0	0	0	0	0
28 + Erträge aus internen Leistungsbeziehungen (48)	0	0	0	0	0	0
29 - Aufwendungen aus internen Leistungsbeziehungen (58)	0	0	0	0	0	0
30 = Ergebnis (= Zeilen 27,28 und 29)	0	0	0	0	0	0

Teilhaushalt 2025

Produktbereich 53 Ver- und Entsorgung
 Produktgruppe 536 Breitbandversorgung
 Produkt 536000 Breitbandversorgung

Teilfinanzplan - A. Zahlungsübersicht

Ein- und Auszahlungsarten	Ergebnis 2023 1	Ansatz 2024 2	Ansatz 2025 3	Verpfl. Erm. 4	Planung 2026 5	Planung 2027 6	Planung 2028 7
Einzahlungen aus laufender Verwaltungstätigkeit							
1 Steuern und ähnliche Abgaben (60)	0	0	0	0	0	0	0
2 + Zuwendungen und allg. Umlagen (61)	0	0	0	0	0	0	0
3 + Sonstige Transfereinzahlungen (62)	0	0	0	0	0	0	0
4 + Öffentlich-rechtliche Leistungsentgelte (63)	0	0	0	0	0	0	0
5 + Privatrechtliche Leistungsentgelte (641,642,646)	0	0	0	0	0	0	0
6 + Kostenerstattungen,Kostenumlagen (648)	0	0	0	0	0	0	0
7 + Sonstige Einzahlungen (65)	0	0	0	0	0	0	0
8 + Zinsen und sonstige Finanzeinzahlungen (66)	0	0	0	0	0	0	0
9 = Einzahlungen aus laufender Verwaltungstätigkeit (= Zeilen 1 bis 8)	0	0	0	0	0	0	0
Auszahlungen aus laufender Verwaltungstätigkeit							
10 Personalauszahlungen (70)	0	0	0	0	0	0	0
11 + Versorgungsauszahlungen (71)	0	0	0	0	0	0	0
12 + Auszahlungen für Sach- und Dienstleistungen (72)	0	0	0	0	0	0	0
13 + Zinsen und sonstige Finanzauszahlungen (75)	0	0	0	0	0	0	0
14 + Transferauszahlungen (73)	0	0	0	0	0	0	0
15 + Sonstige Auszahlungen (74)	0	0	0	0	0	0	0
16 = Auszahlungen aus laufender Verwaltungstätigkeit (= Zeilen 10 bis 15)	0	0	0	0	0	0	0
17 = Saldo aus laufender Verwaltungs- tätigkeit (= Zeilen 9 und 16)	0	0	0	0	0	0	0

Teilhaushalt 2025

Produktbereich 53 Ver- und Entsorgung
 Produktgruppe 536 Breitbandversorgung
 Produkt 536000 Breitbandversorgung

Teilfinanzplan - A. Zahlungsübersicht

Ein- und Auszahlungsarten	Ergebnis 2023 1	Ansatz 2024 2	Ansatz 2025 3	Verpfl. Erm. 4	Planung 2026 5	Planung 2027 6	Planung 2028 7
Einzahlungen aus Investitionstätigkeit							
18 aus Zuweisungen und Zuschüssen Inv. und Inv.Förderungsmaßnahmen (681)	0	0	0	0	0	0	0
19 aus der Veräußerung von Grundstücken und Gebäuden (682)	0	0	0	0	0	0	0
20 aus der Veräußerung von beweglichem Anlagevermögen (683)	0	0	0	0	0	0	0
21 aus Veräußerung v. Finanzanlagen (684)	0	0	0	0	0	0	0
22 aus der Abwicklung von Baumaßn. (685)	0	0	0	0	0	0	0
23 aus Rückflüssen (a.Investitionen u. Inv. Förderungsmaßnahmen Dritter) (686)	0	0	0	0	0	0	0
24 aus Beiträgen u. ä. Entgelten (688)	0	0	0	0	0	0	0
25 sonstige Investitionseinzahlungen (687,689)	0	0	0	0	0	0	0
26 = Summe der investiven Einzahlungen (= Zeilen 18 bis 25)	0	0	0	0	0	0	0
Auszahlungen aus Investitionstätigkeit							
27 für Zuweisungen und Zuschüssen f. Inv. und Inv.Förderungsmaßnahmen (781)	0	0	0	0	0	0	0
28 für den Erwerb von Grundstücken und Gebäuden (782)	0	0	0	0	0	0	0
29 für den Erwerb von beweglichem Anlagevermögen (783)	0	0	0	0	0	0	0
30 für den Erwerb von Finanzanlagen (784)	0	0	0	0	0	0	0
31 für Baumaßnahmen (785)	0	0	0	0	0	0	0
32 für die Gewährung von Ausleihungen (für Investitionen und Investitionsförderungsmaßnahmen Dritter) (786)	0	0	0	0	0	0	0
33 Sonstige Investitionsauszahlungen (787,788,789)	0	0	0	0	0	0	0
34 = Summe der investiven Auszahlungen (= Zeilen 27 bis 33)	0	0	0	0	0	0	0
35 = Saldo der Investitionstätigkeit (= Zeilen 26 und 34)	0	0	0	0	0	0	0

Teilhaushalt 2025

Produktbereich 53 Ver- und Entsorgung
 Produktgruppe 536 Breitbandversorgung
 Produkt 536000 Breitbandversorgung

Teilfinanzplan - A. Zahlungsübersicht

35a = Einzahlungen aus fremden Finanzmitteln	0	-----	-----	-----	-----	-----	-----
35b = Auszahlungen aus fremden Finanzmitteln	0	-----	-----	-----	-----	-----	-----
35c = Saldo aus fremden Finanzmitteln	0	-----	-----	-----	-----	-----	-----
36 = Finanzmittelüberschuss/-fehlbetrag	0	0	0	0	0	0	0
37 + Aufnahme v. Krediten f. Investitionen und Investitionsförderungsmaßn. (692)	0	0	0	0	0	0	0
38 + Einzahlungen aus Rückflüssen von Darlehen aus Anlage liquider Mittel (695)	0	0	0	0	0	0	0
39 - Tilgungv. Krediten f. Investitionen und Investitionsförderungsmaßn. (792)	0	0	0	0	0	0	0
40 - Auszahlungen aus Gewährung von Darlehen zur Anlage liquider Mittel (795)	0	0	0	0	0	0	0
41 = Saldo aus Finanzierungstätigkeit	0	0	0	0	0	0	0

Teilhaushalt 2025

Produktbereich 53 Ver- und Entsorgung
 Produktgruppe 536 Breitbandversorgung
Produkt 536000 Breitbandversorgung

Teilfinanzplan - B. Planung einzelner Investitionsmaßnahmen

Investitionsmaßnahmen	Ergebnis 2023	Ansatz 2024	Ansatz 2025 Verpfl.Er gesamt	Planung 2026 Verpfl.Erm. 2026	Planung 2027 Verpfl.Erm. 2027	Planung 2028 Verpfl.Erm. 2028	bisher be- reitetgestellt Gesamt Einz./Ausz.
	1	2	3	4	5	6	7

Teilhaushalt 2025

Produktbereich	53	Ver- und Entsorgung
Produktgruppe	537	Abfallwirtschaft
Produkt	537000	Abfallbeseitigung

Allgemeine Angaben

zuständiger Fachbereich	4000 Amt für Technik
verantwortlich	Ulf Westphal
Beschreibung	Aufstellung und Unterhaltung von Müllsammlern an öffentlichen Bereichen sowie deren Entleerung sowie die ordnungsgemäße Entsorgung des anfallenden Mülls
Auftragsgrundlage	Abfallbeseitigungsgesetz
Zielgruppe	Einwohner und Einwohnerinnen, Besucher der Orte
Ziele	Ordnungsgemäße Entsorgung des anfallenden Mülls, Vermeidung der Verschmutzung der umgebenden Flächen

Teilhaushalt 2025

Produktbereich 53 Ver- und Entsorgung
 Produktgruppe 537 Abfallwirtschaft
 Produkt 537000 Abfallbeseitigung

Teilergebnisplan

Ertrags- und Aufwandsarten	Ergebnis 2023 1	Ansatz 2024 2	Ansatz 2025 3	Planung 2026 4	Planung 2027 5	Planung 2028 6
1 Steuern und ähnliche Abgaben (40)	0	0	0	0	0	0
2 + Zuwendungen und allgemeine Umlagen (41)	0	0	0	0	0	0
3 + Sonstige Transfererträge (42)	0	0	0	0	0	0
4 + Öffentlich-rechtliche Leistungsentgelte (43)	0	0	0	0	0	0
5 + Privatrechtliche Leistungsentgelte (441,442,446)	1.247	1.200	1.200	1.200	1.200	1.200
6 + Kostenerstattungen und Kostenumlagen (448)	0	0	0	0	0	0
7 + Sonstige ordentliche Erträge (45)	0	0	0	0	0	0
8 + Aktivierte Eigenleistungen (471)	0	0	0	0	0	0
9 +/- Bestandsveränderungen (472)	0	0	0	0	0	0
10 = Ordentliche Erträge (= Zeilen 1 bis 9)	1.247	1.200	1.200	1.200	1.200	1.200
11 Personalaufwendungen (50)	0	0	0	0	0	0
12 + Versorgungsaufwendungen (51)	0	0	0	0	0	0
13 + Aufwendungen für Sach- und Dienstleistungen (52)	120	500	500	500	500	500
14 + Bilanzielle Abschreibungen (57)	0	0	0	0	0	0
15 + Transferaufwendungen (53)	0	0	0	0	0	0
16 + Sonstige ordentliche Aufwendungen (54)	0	0	0	0	0	0
17 davon Verfügungsmittel (54293)	0	0	0	0	0	0
18 = Ordentliche Aufwendungen (= Zeilen 11 bis 16)	120	500	500	500	500	500
19 = Ergebnis der lfd. Verwaltungstätigkeit (= Zeilen 10 und 18)	1.127	700	700	700	700	700
20 + Finanzerträge (46)	0	0	0	0	0	0
21 - Zinsen und sonstige Finanzaufwendungen (55)	0	0	0	0	0	0
22 = Finanzergebnis (=Zeilen 20 und 21)	0	0	0	0	0	0
23 = Ordentliches Ergebnis (= Zeilen 19 und 22)	1.127	700	700	700	700	700
24 + Außerordentliche Erträge (49)	0	0	0	0	0	0
25 - Außerordentliche Aufwendungen (59)	0	0	0	0	0	0
26 = Außerordentliches Ergebnis (= Zeilen 24 und 25)	0	0	0	0	0	0
27 = Ergebnis vor Berücksichtigung der internen Leistungsbeziehungen	1.127	700	700	700	700	700
28 + Erträge aus internen Leistungsbeziehungen (48)	0	0	0	0	0	0
29 - Aufwendungen aus internen Leistungsbeziehungen (58)	0	0	0	0	0	0
30 = Ergebnis (= Zeilen 27,28 und 29)	1.127	700	700	700	700	700

Teilhaushalt 2025

Produktbereich 53 Ver- und Entsorgung
 Produktgruppe 537 Abfallwirtschaft
 Produkt 537000 Abfallbeseitigung

Teilfinanzplan - A. Zahlungsübersicht

Ein- und Auszahlungsarten	Ergebnis 2023 1	Ansatz 2024 2	Ansatz 2025 3	Verpfl. Erm. 4	Planung 2026 5	Planung 2027 6	Planung 2028 7
Einzahlungen aus laufender Verwaltungstätigkeit							
1 Steuern und ähnliche Abgaben (60)	0	0	0	0	0	0	0
2 + Zuwendungen und allg. Umlagen (61)	0	0	0	0	0	0	0
3 + Sonstige Transfereinzahlungen (62)	0	0	0	0	0	0	0
4 + Öffentlich-rechtliche Leistungsentgelte (63)	0	0	0	0	0	0	0
5 + Privatrechtliche Leistungsentgelte (641,642,646)	1.247	1.200	1.200	0	1.200	1.200	1.200
6 + Kostenerstattungen,Kostenumlagen (648)	0	0	0	0	0	0	0
7 + Sonstige Einzahlungen (65)	0	0	0	0	0	0	0
8 + Zinsen und sonstige Finanzeinzahlungen (66)	0	0	0	0	0	0	0
9 = Einzahlungen aus laufender Verwaltungstätigkeit (= Zeilen 1 bis 8)	1.247	1.200	1.200	0	1.200	1.200	1.200
Auszahlungen aus laufender Verwaltungstätigkeit							
10 Personalauszahlungen (70)	0	0	0	0	0	0	0
11 + Versorgungsauszahlungen (71)	0	0	0	0	0	0	0
12 + Auszahlungen für Sach- und Dienstleistungen (72)	120	500	500	0	500	500	500
13 + Zinsen und sonstige Finanzauszahlungen (75)	0	0	0	0	0	0	0
14 + Transferauszahlungen (73)	0	0	0	0	0	0	0
15 + Sonstige Auszahlungen (74)	0	0	0	0	0	0	0
16 = Auszahlungen aus laufender Verwaltungstätigkeit (= Zeilen 10 bis 15)	120	500	500	0	500	500	500
17 = Saldo aus laufender Verwaltungs- tätigkeit (= Zeilen 9 und 16)	1.127	700	700	0	700	700	700

Teilhaushalt 2025

Produktbereich 53 Ver- und Entsorgung
 Produktgruppe 537 Abfallwirtschaft
 Produkt 537000 Abfallbeseitigung

Teilfinanzplan - A. Zahlungsübersicht

Ein- und Auszahlungsarten	Ergebnis 2023 1	Ansatz 2024 2	Ansatz 2025 3	Verpfl. Erm. 4	Planung 2026 5	Planung 2027 6	Planung 2028 7
Einzahlungen aus Investitionstätigkeit							
18 aus Zuweisungen und Zuschüssen Inv. und Inv.Förderungsmaßnahmen (681)	0	0	0	0	0	0	0
19 aus der Veräußerung von Grundstücken und Gebäuden (682)	0	0	0	0	0	0	0
20 aus der Veräußerung von beweglichem Anlagevermögen (683)	0	0	0	0	0	0	0
21 aus Veräußerung v. Finanzanlagen (684)	0	0	0	0	0	0	0
22 aus der Abwicklung von Baumaßn. (685)	0	0	0	0	0	0	0
23 aus Rückflüssen (a.Investitionen u. Inv. Förderungsmaßnahmen Dritter) (686)	0	0	0	0	0	0	0
24 aus Beiträgen u. ä. Entgelten (688)	0	0	0	0	0	0	0
25 sonstige Investitionseinzahlungen (687,689)	0	0	0	0	0	0	0
26 = Summe der investiven Einzahlungen (= Zeilen 18 bis 25)	0	0	0	0	0	0	0
Auszahlungen aus Investitionstätigkeit							
27 für Zuweisungen und Zuschüssen f. Inv. und Inv.Förderungsmaßnahmen (781)	0	0	0	0	0	0	0
28 für den Erwerb von Grundstücken und Gebäuden (782)	0	0	0	0	0	0	0
29 für den Erwerb von beweglichem Anlagevermögen (783)	0	0	0	0	0	0	0
30 für den Erwerb von Finanzanlagen (784)	0	0	0	0	0	0	0
31 für Baumaßnahmen (785)	0	0	0	0	0	0	0
32 für die Gewährung von Ausleihungen (für Investitionen und Investitionsförderungsmaßnahmen Dritter) (786)	0	0	0	0	0	0	0
33 Sonstige Investitionsauszahlungen (787,788,789)	0	0	0	0	0	0	0
34 = Summe der investiven Auszahlungen (= Zeilen 27 bis 33)	0	0	0	0	0	0	0
35 = Saldo der Investitionstätigkeit (= Zeilen 26 und 34)	0	0	0	0	0	0	0

Teilhaushalt 2025

Produktbereich 53 Ver- und Entsorgung
 Produktgruppe 537 Abfallwirtschaft
 Produkt 537000 **Abfallbeseitigung**

Teilfinanzplan - A. Zahlungsübersicht

35a = Einzahlungen aus fremden Finanzmitteln	0	-----	-----	-----	-----	-----	-----
35b = Auszahlungen aus fremden Finanzmitteln	0	-----	-----	-----	-----	-----	-----
35c = Saldo aus fremden Finanzmitteln	0	-----	-----	-----	-----	-----	-----
36 = Finanzmittelüberschuss/-fehlbetrag	1.127	700	700	0	700	700	700
37 + Aufnahme v. Krediten f. Investitionen und Investitionsförderungsmaßn. (692)	0	0	0	0	0	0	0
38 + Einzahlungen aus Rückflüssen von Darlehen aus Anlage liquider Mittel (695)	0	0	0	0	0	0	0
39 - Tilgungv. Krediten f. Investitionen und Investitionsförderungsmaßn. (792)	0	0	0	0	0	0	0
40 - Auszahlungen aus Gewährung von Darlehen zur Anlage liquider Mittel (795)	0	0	0	0	0	0	0
41 = Saldo aus Finanzierungstätigkeit	0	0	0	0	0	0	0

Teilhaushalt 2025

Produktbereich 53 Ver- und Entsorgung
 Produktgruppe 537 Abfallwirtschaft
 Produkt 537000 **Abfallbeseitigung**

Teilfinanzplan - B. Planung einzelner Investitionsmaßnahmen

Investitionsmaßnahmen	Ergebnis 2023	Ansatz 2024	Ansatz 2025	Planung 2026	Planung 2027	Planung 2028	bisher be- reitetgestellt
	1	2	Verpfl.Er gesamt	Verpfl.Erm. 2026	Verpfl.Erm. 2027	Verpfl.Erm. 2028	Gesamt Einz./Ausz.
			3	4	5	6	7
Investitionsmaßnahmen unterhalb der festgesetzten Wertgrenzen							
Summe der investiven Einzahlungen	0	0	0	0	0	0	0
			-	-	-	-	0
Summe der investiven Auszahlungen	0	0	0	0	0	0	0
			0	0	0	0	0
Saldo (Einzahlungen ./ Auszahlungen)	0	0	0	0	0	0	0
			-	-	-	-	0

Teilhaushalt 2025

Produktbereich	54	Verkehrsflächen und -anlagen, ÖPNV
Produktgruppe	541	Gemeindestraßen
Produkt	541000	Gemeindestraßen

Allgemeine Angaben

zuständiger Fachbereich	4000 Amt für Technik
verantwortlich	Ralf Köhn
Beschreibung	Bau und Unterhaltung der gemeindeeigenen Straßen, Wege und Plätze inkl. der Nebenflächen sowie der Geh- und Radwege Straßenreinigung Winterdienst
Auftragsgrundlage	Straßen- und Wegegesetz des Landes Schleswig-Holstein Richtlinien für die Anlage von Straßen (RAS-Q 96) einschlägige Rechtsvorschriften
Zielgruppe	Einwohnerinnen und Einwohner, Nutzer der Gemeindestraßen
Ziele	Ordnungsgemäße und verkehrssichere Unterhaltung

Teilhaushalt 2025

Produktbereich 54 Verkehrsflächen und -anlagen, ÖPNV
 Produktgruppe 541 Gemeindestraßen
 Produkt 541000 Gemeindestraßen

Teilergebnisplan

Ertrags- und Aufwandsarten	Ergebnis 2023 1	Ansatz 2024 2	Ansatz 2025 3	Planung 2026 4	Planung 2027 5	Planung 2028 6
1 Steuern und ähnliche Abgaben (40)	0	0	0	0	0	0
2 + Zuwendungen und allgemeine Umlagen (41)	8.675	8.500	8.500	8.600	8.700	8.800
3 + Sonstige Transfererträge (42)	0	0	0	0	0	0
4 + Öffentlich-rechtliche Leistungsentgelte (43)	0	0	0	0	0	0
5 + Privatrechtliche Leistungsentgelte (441,442,446)	737	0	100	100	100	100
6 + Kostenerstattungen und Kostenumlagen (448)	6.500	6.500	6.500	6.600	6.700	6.800
7 + Sonstige ordentliche Erträge (45)	0	0	0	0	0	0
8 + Aktivierte Eigenleistungen (471)	0	0	0	0	0	0
9 +/- Bestandsveränderungen (472)	0	0	0	0	0	0
10 = Ordentliche Erträge (= Zeilen 1 bis 9)	15.912	15.000	15.100	15.300	15.500	15.700
11 Personalaufwendungen (50)	0	8.300	8.800	8.900	9.000	9.100
12 + Versorgungsaufwendungen (51)	0	0	0	0	0	0
13 + Aufwendungen für Sach- und Dienstleistungen (52)	161.875	357.100	596.500	90.700	92.000	93.300
14 + Bilanzielle Abschreibungen (57)	9.387	9.400	10.300	10.300	10.300	10.300
15 + Transferaufwendungen (53)	0	0	0	0	0	0
16 + Sonstige ordentliche Aufwendungen (54)	0	0	400	400	400	400
17 davon Verfügungsmittel (54293)	0	0	0	0	0	0
18 = Ordentliche Aufwendungen (= Zeilen 11 bis 16)	171.262	374.800	616.000	110.300	111.700	113.100
19 = Ergebnis der lfd. Verwaltungstätigkeit (= Zeilen 10 und 18)	155.350-	359.800-	600.900-	95.000-	96.200-	97.400-
20 + Finanzerträge (46)	0	0	0	0	0	0
21 - Zinsen und sonstige Finanzaufwendungen (55)	0	0	0	0	0	0
22 = Finanzergebnis (=Zeilen 20 und 21)	0	0	0	0	0	0
23 = Ordentliches Ergebnis (= Zeilen 19 und 22)	155.350-	359.800-	600.900-	95.000-	96.200-	97.400-
24 + Außerordentliche Erträge (49)	0	0	0	0	0	0
25 - Außerordentliche Aufwendungen (59)	0	0	0	0	0	0
26 = Außerordentliches Ergebnis (= Zeilen 24 und 25)	0	0	0	0	0	0
27 = Ergebnis vor Berücksichtigung der internen Leistungsbeziehungen	155.350-	359.800-	600.900-	95.000-	96.200-	97.400-
28 + Erträge aus internen Leistungsbeziehungen (48)	0	0	0	0	0	0
29 - Aufwendungen aus internen Leistungsbeziehungen (58)	0	0	0	0	0	0
30 = Ergebnis (= Zeilen 27,28 und 29)	155.350-	359.800-	600.900-	95.000-	96.200-	97.400-

Teilhaushalt 2025

Produktbereich 54 Verkehrsflächen und -anlagen, ÖPNV
 Produktgruppe 541 Gemeindestraßen
 Produkt 541000 **Gemeindestraßen**

Teilfinanzplan - A. Zahlungsübersicht

Ein- und Auszahlungsarten	Ergebnis 2023 1	Ansatz 2024 2	Ansatz 2025 3	Verpfl. Erm. 4	Planung 2026 5	Planung 2027 6	Planung 2028 7
Einzahlungen aus laufender Verwaltungstätigkeit							
1 Steuern und ähnliche Abgaben (60)	0	0	0	0	0	0	0
2 + Zuwendungen und allg. Umlagen (61)	6.300	6.200	6.200	0	6.300	6.400	6.500
3 + Sonstige Transfereinzahlungen (62)	73.000	0	0	0	0	0	0
4 + Öffentlich-rechtliche Leistungsentgelte (63)	0	0	0	0	0	0	0
5 + Privatrechtliche Leistungsentgelte (641,642,646)	737	0	100	0	100	100	100
6 + Kostenerstattungen, Kostenumlagen (648)	6.500	6.500	6.500	0	6.600	6.700	6.800
7 + Sonstige Einzahlungen (65)	0	0	0	0	0	0	0
8 + Zinsen und sonstige Finanzeinzahlungen (66)	0	0	0	0	0	0	0
9 = Einzahlungen aus laufender Verwaltungstätigkeit (= Zeilen 1 bis 8)	86.537	12.700	12.800	0	13.000	13.200	13.400
Auszahlungen aus laufender Verwaltungstätigkeit							
10 Personalauszahlungen (70)	0	8.300	8.800	0	8.900	9.000	9.100
11 + Versorgungsauszahlungen (71)	0	0	0	0	0	0	0
12 + Auszahlungen für Sach- und Dienstleistungen (72)	231.612	357.100	596.500	0	90.700	92.000	93.300
13 + Zinsen und sonstige Finanzauszahlungen (75)	0	0	0	0	0	0	0
14 + Transferauszahlungen (73)	0	0	0	0	0	0	0
15 + Sonstige Auszahlungen (74)	0	0	400	0	400	400	400
16 = Auszahlungen aus laufender Verwaltungstätigkeit (= Zeilen 10 bis 15)	231.612	365.400	605.700	0	100.000	101.400	102.800
17 = Saldo aus laufender Verwaltungs- tätigkeit (= Zeilen 9 und 16)	145.075-	352.700-	592.900-	0	87.000-	88.200-	89.400-

Teilhaushalt 2025

Produktbereich 54 Verkehrsflächen und -anlagen, ÖPNV
 Produktgruppe 541 Gemeindestraßen
 Produkt 541000 Gemeindestraßen

Teilfinanzplan - A. Zahlungsübersicht

Ein- und Auszahlungsarten	Ergebnis 2023 1	Ansatz 2024 2	Ansatz 2025 3	Verpfl. Erm. 4	Planung 2026 5	Planung 2027 6	Planung 2028 7
Einzahlungen aus Investitionstätigkeit							
18 aus Zuweisungen und Zuschüssen Inv. und Inv.Förderungsmaßnahmen (681)	0	0	0	0	0	0	0
19 aus der Veräußerung von Grundstücken und Gebäuden (682)	0	0	0	0	0	0	0
20 aus der Veräußerung von beweglichem Anlagevermögen (683)	0	0	0	0	0	0	0
21 aus Veräußerung v. Finanzanlagen (684)	0	0	0	0	0	0	0
22 aus der Abwicklung von Baumaßn. (685)	0	0	0	0	0	0	0
23 aus Rückflüssen (a.Investitionen u. Inv. Förderungsmaßnahmen Dritter) (686)	0	0	0	0	0	0	0
24 aus Beiträgen u. ä. Entgelten (688)	0	0	0	0	0	0	0
25 sonstige Investitionseinzahlungen (687,689)	0	0	0	0	0	0	0
26 = Summe der investiven Einzahlungen (= Zeilen 18 bis 25)	0	0	0	0	0	0	0
Auszahlungen aus Investitionstätigkeit							
27 für Zuweisungen und Zuschüssen f. Inv. und Inv.Förderungsmaßnahmen (781)	0	0	0	210.000	0	210.000	0
28 für den Erwerb von Grundstücken und Gebäuden (782)	0	0	0	0	0	0	0
29 für den Erwerb von beweglichem Anlagevermögen (783)	0	24.300	7.500	0	0	0	0
30 für den Erwerb von Finanzanlagen (784)	0	0	0	0	0	0	0
31 für Baumaßnahmen (785)	0	0	22.000	350.100	0	350.100	0
32 für die Gewährung von Ausleihungen (für Investitionen und Investitionsförderungsmaßnahmen Dritter) (786)	0	0	0	0	0	0	0
33 Sonstige Investitionsauszahlungen (787,788,789)	0	0	0	0	0	0	0
34 = Summe der investiven Auszahlungen (= Zeilen 27 bis 33)	0	24.300	29.500	560.100	0	560.100	0
35 = Saldo der Investitionstätigkeit (= Zeilen 26 und 34)	0	24.300-	29.500-	560.100-	0	560.100-	0

Teilhaushalt 2025

Produktbereich 54 Verkehrsflächen und -anlagen, ÖPNV
 Produktgruppe 541 Gemeindestraßen
 Produkt 541000 **Gemeindestraßen**

Teilfinanzplan - A. Zahlungsübersicht

35a = Einzahlungen aus fremden Finanzmitteln	0	-----	-----	-----	-----	-----	-----
35b = Auszahlungen aus fremden Finanzmitteln	0	-----	-----	-----	-----	-----	-----
35c = Saldo aus fremden Finanzmitteln	0	-----	-----	-----	-----	-----	-----
36 = Finanzmittelüberschuss/-fehlbetrag	145.075-	377.000-	622.400-	560.100-	87.000-	648.300-	89.400-
37 + Aufnahme v. Krediten f. Investitionen und Investitionsförderungsmaßn. (692)	0	0	0	0	0	0	0
38 + Einzahlungen aus Rückflüssen von Darlehen aus Anlage liquider Mittel (695)	0	0	0	0	0	0	0
39 - Tilgungv. Krediten f. Investitionen und Investitionsförderungsmaßn. (792)	0	0	0	0	0	0	0
40 - Auszahlungen aus Gewährung von Darlehen zur Anlage liquider Mittel (795)	0	0	0	0	0	0	0
41 = Saldo aus Finanzierungstätigkeit	0	0	0	0	0	0	0

Teilhaushalt 2025

Produktbereich 54 Verkehrsflächen und -anlagen, ÖPNV
 Produktgruppe 541 Gemeindestraßen
 Produkt 541000 Gemeindestraßen

Teilfinanzplan - B. Planung einzelner Investitionsmaßnahmen

Investitionsmaßnahmen	Ergebnis	Ansatz	Ansatz	Planung	Planung	Planung	bisher be- reitetgestellt
	2023	2024	2025	2026	2027	2028	
	1	2	Verpfl.Er gesamt 3	Verpfl.Erm. 2026 4	Verpfl.Erm. 2027 5	Verpfl.Erm. 2028 6	Gesamt Einz./Ausz. 7
Maßnahme Nr. 5106							
Bau Geh- und Radweg Grube - Rütting							
+ Einzahlungen aus Investitionszuwendungen	0	0	0 -	0 -	0 -	0 -	0 0
+ sonstige investive Einzahlungen	0	0	0 -	0 -	0 -	0 -	0 0
- Auszahlungen für den Erwerb von Grundstücken und Gebäuden	0	0	0 0	0 0	0 0	0 0	0 0
- Auszahlungen für Baumaßnahmen	0	0	0 350.100	0 0	350.100 350.100	0 0	0 350.100
- sonstige investive Auszahlungen	0	0	0 0	0 0	0 0	0 0	0 0
Saldo Maßnahme Nr. 5106 (Einzahlungen ./ Auszahlungen)	0	0	0 -	0 -	350.100- -	0 -	0 350.100-
Maßnahme Nr. 5108							
Erneuerung Oberflächenentwässerung							
+ Einzahlungen aus Investitionszuwendungen	0	0	0 -	0 -	0 -	0 -	0 0
+ sonstige investive Einzahlungen	0	0	0 -	0 -	0 -	0 -	0 0
- Auszahlungen für den Erwerb von Grundstücken und Gebäuden	0	0	0 0	0 0	0 0	0 0	0 0
- Auszahlungen für Baumaßnahmen	0	0	0 0	0 0	0 0	0 0	0 0
- sonstige investive Auszahlungen	0	0	0 0	0 0	0 0	0 0	0 0
Saldo Maßnahme Nr. 5108 (Einzahlungen ./ Auszahlungen)	0	0	0 -	0 -	0 -	0 -	0 0
Investitionsmaßnahmen unterhalb der festgesetzten Wertgrenzen							
Summe der investiven Einzahlungen	0	0	0 -	0 -	0 -	0 -	0 0
Summe der investiven Auszahlungen	0	24.300	29.500 210.000	0 0	210.000 210.000	0 0	24.300 263.800
Saldo (Einzahlungen ./ Auszahlungen)	0	24.300-	29.500- -	0 -	210.000- -	0 -	24.300- 263.800-

Teilhaushalt 2025

Produktbereich	54	Verkehrsflächen und -anlagen, ÖPNV
Produktgruppe	541	Gemeindestraßen
Produkt	541001	Straßenbeleuchtung

Allgemeine Angaben

zuständiger Fachbereich	4000 Amt für Technik
verantwortlich	Ralf Köhn
Beschreibung	Bau und Unterhaltung einer Ausleuchtung der Straßen, Wege und Plätze
Auftragsgrundlage	Richtlinien für die Anlage von Straßen (RAS), DIN 5044 (Ortsfeste Verkehrsbeleuchtung)
Zielgruppe	Einwohnerinnen und Einwohner, Nutzer der Bereiche
Ziele	Schutz der Verkehrsteilnehmer vor Schäden an Leib, Leben und Gesundheit in den Dunkelstunden

Teilhaushalt 2025

Produktbereich 54 Verkehrsflächen und -anlagen, ÖPNV
 Produktgruppe 541 Gemeindestraßen
 Produkt 541001 Straßenbeleuchtung

Teilergebnisplan

Ertrags- und Aufwandsarten	Ergebnis 2023 1	Ansatz 2024 2	Ansatz 2025 3	Planung 2026 4	Planung 2027 5	Planung 2028 6
1 Steuern und ähnliche Abgaben (40)	0	0	0	0	0	0
2 + Zuwendungen und allgemeine Umlagen (41)	0	0	0	0	0	0
3 + Sonstige Transfererträge (42)	0	0	0	0	0	0
4 + Öffentlich-rechtliche Leistungsentgelte (43)	158	100	100	100	100	100
5 + Privatrechtliche Leistungsentgelte (441,442,446)	4.417	100	100	100	100	100
6 + Kostenerstattungen und Kostenumlagen (448)	0	100	0	0	0	0
7 + Sonstige ordentliche Erträge (45)	0	0	0	0	0	0
8 + Aktivierte Eigenleistungen (471)	0	0	0	0	0	0
9 +/- Bestandsveränderungen (472)	0	0	0	0	0	0
10 = Ordentliche Erträge (= Zeilen 1 bis 9)	4.575	300	200	200	200	200
11 Personalaufwendungen (50)	0	0	0	0	0	0
12 + Versorgungsaufwendungen (51)	0	0	0	0	0	0
13 + Aufwendungen für Sach- und Dienstleistungen (52)	69.028	29.800	12.500	12.700	12.900	13.100
14 + Bilanzielle Abschreibungen (57)	1.833	1.900	2.000	2.000	2.000	2.000
15 + Transferaufwendungen (53)	0	0	0	0	0	0
16 + Sonstige ordentliche Aufwendungen (54)	0	0	0	0	0	0
17 davon Verfügungsmittel (54293)	0	0	0	0	0	0
18 = Ordentliche Aufwendungen (= Zeilen 11 bis 16)	70.861	31.700	14.500	14.700	14.900	15.100
19 = Ergebnis der lfd. Verwaltungstätigkeit (= Zeilen 10 und 18)	66.286-	31.400-	14.300-	14.500-	14.700-	14.900-
20 + Finanzerträge (46)	0	0	0	0	0	0
21 - Zinsen und sonstige Finanzaufwendungen (55)	0	0	0	0	0	0
22 = Finanzergebnis (=Zeilen 20 und 21)	0	0	0	0	0	0
23 = Ordentliches Ergebnis (= Zeilen 19 und 22)	66.286-	31.400-	14.300-	14.500-	14.700-	14.900-
24 + Außerordentliche Erträge (49)	0	0	0	0	0	0
25 - Außerordentliche Aufwendungen (59)	0	0	0	0	0	0
26 = Außerordentliches Ergebnis (= Zeilen 24 und 25)	0	0	0	0	0	0
27 = Ergebnis vor Berücksichtigung der internen Leistungsbeziehungen	66.286-	31.400-	14.300-	14.500-	14.700-	14.900-
28 + Erträge aus internen Leistungsbeziehungen (48)	0	0	0	0	0	0
29 - Aufwendungen aus internen Leistungsbeziehungen (58)	0	0	0	0	0	0
30 = Ergebnis (= Zeilen 27,28 und 29)	66.286-	31.400-	14.300-	14.500-	14.700-	14.900-

Teilhaushalt 2025

Produktbereich 54 Verkehrsflächen und -anlagen, ÖPNV
 Produktgruppe 541 Gemeindestraßen
 Produkt 541001 Straßenbeleuchtung

Teilfinanzplan - A. Zahlungsübersicht

Ein- und Auszahlungsarten	Ergebnis 2023 1	Ansatz 2024 2	Ansatz 2025 3	Verpfl. Erm. 4	Planung 2026 5	Planung 2027 6	Planung 2028 7
Einzahlungen aus laufender Verwaltungstätigkeit							
1 Steuern und ähnliche Abgaben (60)	0	0	0	0	0	0	0
2 + Zuwendungen und allg. Umlagen (61)	0	0	0	0	0	0	0
3 + Sonstige Transfereinzahlungen (62)	0	0	0	0	0	0	0
4 + Öffentlich-rechtliche Leistungsentgelte (63)	0	0	0	0	0	0	0
5 + Privatrechtliche Leistungsentgelte (641,642,646)	1.426	100	100	0	100	100	100
6 + Kostenerstattungen,Kostenumlagen (648)	0	100	0	0	0	0	0
7 + Sonstige Einzahlungen (65)	0	0	0	0	0	0	0
8 + Zinsen und sonstige Finanzeinzahlungen (66)	0	0	0	0	0	0	0
9 = Einzahlungen aus laufender Verwaltungstätigkeit (= Zeilen 1 bis 8)	1.426	200	100	0	100	100	100
Auszahlungen aus laufender Verwaltungstätigkeit							
10 Personalauszahlungen (70)	0	0	0	0	0	0	0
11 + Versorgungsauszahlungen (71)	0	0	0	0	0	0	0
12 + Auszahlungen für Sach- und Dienstleistungen (72)	67.948	29.800	12.500	0	12.700	12.900	13.100
13 + Zinsen und sonstige Finanzauszahlungen (75)	0	0	0	0	0	0	0
14 + Transferauszahlungen (73)	0	0	0	0	0	0	0
15 + Sonstige Auszahlungen (74)	0	0	0	0	0	0	0
16 = Auszahlungen aus laufender Verwaltungstätigkeit (= Zeilen 10 bis 15)	67.948	29.800	12.500	0	12.700	12.900	13.100
17 = Saldo aus laufender Verwaltungs- tätigkeit (= Zeilen 9 und 16)	66.522-	29.600-	12.400-	0	12.600-	12.800-	13.000-

Teilhaushalt 2025

Produktbereich 54 Verkehrsflächen und -anlagen, ÖPNV
 Produktgruppe 541 Gemeindestraßen
 Produkt 541001 Straßenbeleuchtung

Teilfinanzplan - A. Zahlungsübersicht

Ein- und Auszahlungsarten	Ergebnis 2023 1	Ansatz 2024 2	Ansatz 2025 3	Verpfl. Erm. 4	Planung 2026 5	Planung 2027 6	Planung 2028 7
Einzahlungen aus Investitionstätigkeit							
18 aus Zuweisungen und Zuschüssen Inv. und Inv.Förderungsmaßnahmen (681)	0	0	0	0	0	0	0
19 aus der Veräußerung von Grundstücken und Gebäuden (682)	0	0	0	0	0	0	0
20 aus der Veräußerung von beweglichem Anlagevermögen (683)	0	0	0	0	0	0	0
21 aus Veräußerung v. Finanzanlagen (684)	0	0	0	0	0	0	0
22 aus der Abwicklung von Baumaßn. (685)	0	0	0	0	0	0	0
23 aus Rückflüssen (a.Investitionen u. Inv. Förderungsmaßnahmen Dritter) (686)	0	0	0	0	0	0	0
24 aus Beiträgen u. ä. Entgelten (688)	0	0	0	0	0	0	0
25 sonstige Investitionseinzahlungen (687,689)	0	0	0	0	0	0	0
26 = Summe der investiven Einzahlungen (= Zeilen 18 bis 25)	0	0	0	0	0	0	0
Auszahlungen aus Investitionstätigkeit							
27 für Zuweisungen und Zuschüssen f. Inv. und Inv.Förderungsmaßnahmen (781)	0	0	0	0	0	0	0
28 für den Erwerb von Grundstücken und Gebäuden (782)	0	0	0	0	0	0	0
29 für den Erwerb von beweglichem Anlagevermögen (783)	2.886	0	0	0	0	0	0
30 für den Erwerb von Finanzanlagen (784)	0	0	0	0	0	0	0
31 für Baumaßnahmen (785)	0	3.500	0	0	0	0	0
32 für die Gewährung von Ausleihungen (für Investitionen und Investitionsförderungsmaßnahmen Dritter) (786)	0	0	0	0	0	0	0
33 Sonstige Investitionsauszahlungen (787,788,789)	0	0	0	0	0	0	0
34 = Summe der investiven Auszahlungen (= Zeilen 27 bis 33)	2.886	3.500	0	0	0	0	0
35 = Saldo der Investitionstätigkeit (= Zeilen 26 und 34)	2.886-	3.500-	0	0	0	0	0

Teilhaushalt 2025

Produktbereich 54 Verkehrsflächen und -anlagen, ÖPNV
 Produktgruppe 541 Gemeindestraßen
 Produkt 541001 Straßenbeleuchtung

Teilfinanzplan - A. Zahlungsübersicht

35a = Einzahlungen aus fremden Finanzmitteln	0	-----	-----	-----	-----	-----	-----
35b = Auszahlungen aus fremden Finanzmitteln	0	-----	-----	-----	-----	-----	-----
35c = Saldo aus fremden Finanzmitteln	0	-----	-----	-----	-----	-----	-----
36 = Finanzmittelüberschuss/-fehlbetrag	69.408-	33.100-	12.400-	0	12.600-	12.800-	13.000-
37 + Aufnahme v. Krediten f. Investitionen und Investitionsförderungsmaßn. (692)	0	0	0	0	0	0	0
38 + Einzahlungen aus Rückflüssen von Darlehen aus Anlage liquider Mittel (695)	0	0	0	0	0	0	0
39 - Tilgungv. Krediten f. Investitionen und Investitionsförderungsmaßn. (792)	0	0	0	0	0	0	0
40 - Auszahlungen aus Gewährung von Darlehen zur Anlage liquider Mittel (795)	0	0	0	0	0	0	0
41 = Saldo aus Finanzierungstätigkeit	0	0	0	0	0	0	0

Teilhaushalt 2025

Produktbereich 54 Verkehrsflächen und -anlagen, ÖPNV
 Produktgruppe 541 Gemeindestraßen
 Produkt 541001 **Straßenbeleuchtung**

Teilfinanzplan - B. Planung einzelner Investitionsmaßnahmen

Investitionsmaßnahmen	Ergebnis 2023	Ansatz 2024	Ansatz 2025	Planung 2026	Planung 2027	Planung 2028	bisher be- reitetgestellt
	1	2	Verpfl.Er gesamt	Verpfl.Erm. 2026	Verpfl.Erm. 2027	Verpfl.Erm. 2028	Gesamt Einz./Ausz.
			3	4	5	6	7
Investitionsmaßnahmen unterhalb der festgesetzten Wertgrenzen							
Summe der investiven Einzahlungen	0	0	0	0	0	0	0
			-	-	-	-	0
Summe der investiven Auszahlungen	2.886	3.500	0	0	0	0	6.386
			0	0	0	0	6.386
Saldo (Einzahlungen ./ Auszahlungen)	2.886-	3.500-	0	0	0	0	6.386-
			-	-	-	-	6.386-

Teilhaushalt 2025

Produktbereich	55	Natur- und Landschaftspflege
Produktgruppe	551	Öffentliches Grün / Landschaftsbau
Produkt	551000	Grünanlagen

Allgemeine Angaben

zuständiger Fachbereich	4000 Amt für Technik
verantwortlich	Ralf Köhn
Beschreibung	Bau und Unterhaltung von gemeindeeigenen Grünflächen Förderung des Siedlerbund Riepsdorf
Auftragsgrundlage	freiwillige Leistung
Zielgruppe	Einwohnerinnen und Einwohner, Gäste Siedlerbund Riepsdorf
Ziele	Ordnungsgemäße Pflege und Unterhaltung der öffentlichen Grundstücke

Teilhaushalt 2025

Produktbereich 55 Natur- und Landschaftspflege
 Produktgruppe 551 Öffentliches Grün / Landschaftsbau
 Produkt 551000 Grünanlagen

Teilergebnisplan

Ertrags- und Aufwandsarten	Ergebnis 2023 1	Ansatz 2024 2	Ansatz 2025 3	Planung 2026 4	Planung 2027 5	Planung 2028 6
1 Steuern und ähnliche Abgaben (40)	0	0	0	0	0	0
2 + Zuwendungen und allgemeine Umlagen (41)	0	0	0	0	0	0
3 + Sonstige Transfererträge (42)	0	0	0	0	0	0
4 + Öffentlich-rechtliche Leistungsentgelte (43)	0	0	0	0	0	0
5 + Privatrechtliche Leistungsentgelte (441,442,446)	0	0	0	0	0	0
6 + Kostenerstattungen und Kostenumlagen (448)	0	0	0	0	0	0
7 + Sonstige ordentliche Erträge (45)	0	0	0	0	0	0
8 + Aktivierte Eigenleistungen (471)	0	0	0	0	0	0
9 +/- Bestandsveränderungen (472)	0	0	0	0	0	0
10 = Ordentliche Erträge (= Zeilen 1 bis 9)	0	0	0	0	0	0
11 Personalaufwendungen (50)	0	0	0	0	0	0
12 + Versorgungsaufwendungen (51)	0	0	0	0	0	0
13 + Aufwendungen für Sach- und Dienstleistungen (52)	0	0	0	0	0	0
14 + Bilanzielle Abschreibungen (57)	0	0	0	0	0	0
15 + Transferaufwendungen (53)	0	0	0	0	0	0
16 + Sonstige ordentliche Aufwendungen (54)	0	0	0	0	0	0
17 davon Verfügungsmittel (54293)	0	0	0	0	0	0
18 = Ordentliche Aufwendungen (= Zeilen 11 bis 16)	0	0	0	0	0	0
19 = Ergebnis der lfd. Verwaltungstätigkeit (= Zeilen 10 und 18)	0	0	0	0	0	0
20 + Finanzerträge (46)	0	0	0	0	0	0
21 - Zinsen und sonstige Finanzaufwendungen (55)	0	0	0	0	0	0
22 = Finanzergebnis (=Zeilen 20 und 21)	0	0	0	0	0	0
23 = Ordentliches Ergebnis (= Zeilen 19 und 22)	0	0	0	0	0	0
24 + Außerordentliche Erträge (49)	0	0	0	0	0	0
25 - Außerordentliche Aufwendungen (59)	0	0	0	0	0	0
26 = Außerordentliches Ergebnis (= Zeilen 24 und 25)	0	0	0	0	0	0
27 = Ergebnis vor Berücksichtigung der internen Leistungsbeziehungen	0	0	0	0	0	0
28 + Erträge aus internen Leistungsbeziehungen (48)	0	0	0	0	0	0
29 - Aufwendungen aus internen Leistungsbeziehungen (58)	0	0	0	0	0	0
30 = Ergebnis (= Zeilen 27,28 und 29)	0	0	0	0	0	0

Teilhaushalt 2025

Produktbereich 55 Natur- und Landschaftspflege
 Produktgruppe 551 Öffentliches Grün / Landschaftsbau
 Produkt 551000 **Grünanlagen**

Teilfinanzplan - A. Zahlungsübersicht

Ein- und Auszahlungsarten	Ergebnis 2023 1	Ansatz 2024 2	Ansatz 2025 3	Verpfl. Erm. 4	Planung 2026 5	Planung 2027 6	Planung 2028 7
Einzahlungen aus laufender Verwaltungstätigkeit							
1 Steuern und ähnliche Abgaben (60)	0	0	0	0	0	0	0
2 + Zuwendungen und allg. Umlagen (61)	0	0	0	0	0	0	0
3 + Sonstige Transfereinzahlungen (62)	0	0	0	0	0	0	0
4 + Öffentlich-rechtliche Leistungsentgelte (63)	0	0	0	0	0	0	0
5 + Privatrechtliche Leistungsentgelte (641,642,646)	0	0	0	0	0	0	0
6 + Kostenerstattungen,Kostenumlagen (648)	0	0	0	0	0	0	0
7 + Sonstige Einzahlungen (65)	0	0	0	0	0	0	0
8 + Zinsen und sonstige Finanzeinzahlungen (66)	0	0	0	0	0	0	0
9 = Einzahlungen aus laufender Verwaltungstätigkeit (= Zeilen 1 bis 8)	0	0	0	0	0	0	0
Auszahlungen aus laufender Verwaltungstätigkeit							
10 Personalauszahlungen (70)	0	0	0	0	0	0	0
11 + Versorgungsauszahlungen (71)	0	0	0	0	0	0	0
12 + Auszahlungen für Sach- und Dienstleistungen (72)	0	0	0	0	0	0	0
13 + Zinsen und sonstige Finanzauszahlungen (75)	0	0	0	0	0	0	0
14 + Transferauszahlungen (73)	0	0	0	0	0	0	0
15 + Sonstige Auszahlungen (74)	0	0	0	0	0	0	0
16 = Auszahlungen aus laufender Verwaltungstätigkeit (= Zeilen 10 bis 15)	0	0	0	0	0	0	0
17 = Saldo aus laufender Verwaltungs- tätigkeit (= Zeilen 9 und 16)	0	0	0	0	0	0	0

Teilhaushalt 2025

Produktbereich 55 Natur- und Landschaftspflege
 Produktgruppe 551 Öffentliches Grün / Landschaftsbau
 Produkt 551000 Grünanlagen

Teilfinanzplan - A. Zahlungsübersicht

Ein- und Auszahlungsarten	Ergebnis 2023 1	Ansatz 2024 2	Ansatz 2025 3	Verpfl. Erm. 4	Planung 2026 5	Planung 2027 6	Planung 2028 7
Einzahlungen aus Investitionstätigkeit							
18 aus Zuweisungen und Zuschüssen Inv. und Inv.Förderungsmaßnahmen (681)	0	0	0	0	0	0	0
19 aus der Veräußerung von Grundstücken und Gebäuden (682)	0	0	0	0	0	0	0
20 aus der Veräußerung von beweglichem Anlagevermögen (683)	0	0	0	0	0	0	0
21 aus Veräußerung v. Finanzanlagen (684)	0	0	0	0	0	0	0
22 aus der Abwicklung von Baumaßn. (685)	0	0	0	0	0	0	0
23 aus Rückflüssen (a.Investitionen u. Inv. Förderungsmaßnahmen Dritter) (686)	0	0	0	0	0	0	0
24 aus Beiträgen u. ä. Entgelten (688)	0	0	0	0	0	0	0
25 sonstige Investitionseinzahlungen (687,689)	0	0	0	0	0	0	0
26 = Summe der investiven Einzahlungen (= Zeilen 18 bis 25)	0	0	0	0	0	0	0
Auszahlungen aus Investitionstätigkeit							
27 für Zuweisungen und Zuschüssen f. Inv. und Inv.Förderungsmaßnahmen (781)	0	0	0	0	0	0	0
28 für den Erwerb von Grundstücken und Gebäuden (782)	0	0	0	0	0	0	0
29 für den Erwerb von beweglichem Anlagevermögen (783)	0	0	0	0	0	0	0
30 für den Erwerb von Finanzanlagen (784)	0	0	0	0	0	0	0
31 für Baumaßnahmen (785)	0	0	0	0	0	0	0
32 für die Gewährung von Ausleihungen (für Investitionen und Investitionsförderungsmaßnahmen Dritter) (786)	0	0	0	0	0	0	0
33 Sonstige Investitionsauszahlungen (787,788,789)	0	0	0	0	0	0	0
34 = Summe der investiven Auszahlungen (= Zeilen 27 bis 33)	0	0	0	0	0	0	0
35 = Saldo der Investitionstätigkeit (= Zeilen 26 und 34)	0	0	0	0	0	0	0

Teilhaushalt 2025

Produktbereich 55 Natur- und Landschaftspflege
 Produktgruppe 551 Öffentliches Grün / Landschaftsbau
 Produkt 551000 **Grünanlagen**

Teilfinanzplan - A. Zahlungsübersicht

35a = Einzahlungen aus fremden Finanzmitteln	0	-----	-----	-----	-----	-----	-----
35b = Auszahlungen aus fremden Finanzmitteln	0	-----	-----	-----	-----	-----	-----
35c = Saldo aus fremden Finanzmitteln	0	-----	-----	-----	-----	-----	-----
36 = Finanzmittelüberschuss/-fehlbetrag	0	0	0	0	0	0	0
37 + Aufnahme v. Krediten f. Investitionen und Investitionsförderungsmaßn. (692)	0	0	0	0	0	0	0
38 + Einzahlungen aus Rückflüssen von Darlehen aus Anlage liquider Mittel (695)	0	0	0	0	0	0	0
39 - Tilgungv. Krediten f. Investitionen und Investitionsförderungsmaßn. (792)	0	0	0	0	0	0	0
40 - Auszahlungen aus Gewährung von Darlehen zur Anlage liquider Mittel (795)	0	0	0	0	0	0	0
41 = Saldo aus Finanzierungstätigkeit	0	0	0	0	0	0	0

Teilhaushalt 2025

Produktbereich	55	Natur- und Landschaftspflege
Produktgruppe	551	Öffentliches Grün / Landschaftsbau
Produkt	551001	Kinderspielplätze

Allgemeine Angaben

zuständiger Fachbereich	4000 Amt für Technik
verantwortlich	Sabine Rüder
Beschreibung	Bau und Unterhaltung von öffentlichen Kinderspielplätzen inkl. Sportplätzen, die nicht als Sportplätze für den Punktspielbetrieb genutzt werden
Auftragsgrundlage	freiwillige Leistung Landesbauordnung Kinderspielplatzgesetz
Zielgruppe	Kinder und Jugendliche sowie deren Eltern
Ziele	Gewährleistung eines verkehrssicheren Zustandes der Spielplätze

Teilhaushalt 2025

Produktbereich 55 Natur- und Landschaftspflege
 Produktgruppe 551 Öffentliches Grün / Landschaftsbau
 Produkt 551001 Kinderspielplätze

Teilergebnisplan

Ertrags- und Aufwandsarten	Ergebnis 2023 1	Ansatz 2024 2	Ansatz 2025 3	Planung 2026 4	Planung 2027 5	Planung 2028 6
1 Steuern und ähnliche Abgaben (40)	0	0	0	0	0	0
2 + Zuwendungen und allgemeine Umlagen (41)	340	300	300	0	0	0
3 + Sonstige Transfererträge (42)	0	0	0	0	0	0
4 + Öffentlich-rechtliche Leistungsentgelte (43)	0	0	0	0	0	0
5 + Privatrechtliche Leistungsentgelte (441,442,446)	0	100	100	100	100	100
6 + Kostenerstattungen und Kostenumlagen (448)	0	0	0	0	0	0
7 + Sonstige ordentliche Erträge (45)	0	0	0	0	0	0
8 + Aktivierte Eigenleistungen (471)	0	0	0	0	0	0
9 +/- Bestandsveränderungen (472)	0	0	0	0	0	0
10 = Ordentliche Erträge (= Zeilen 1 bis 9)	340	400	400	100	100	100
11 Personalaufwendungen (50)	0	0	0	0	0	0
12 + Versorgungsaufwendungen (51)	0	0	0	0	0	0
13 + Aufwendungen für Sach- und Dienstleistungen (52)	315	3.700	3.700	3.700	3.700	3.700
14 + Bilanzielle Abschreibungen (57)	2.004	2.100	2.100	300	300	300
15 + Transferaufwendungen (53)	0	0	0	0	0	0
16 + Sonstige ordentliche Aufwendungen (54)	0	0	0	0	0	0
17 davon Verfügungsmittel (54293)	0	0	0	0	0	0
18 = Ordentliche Aufwendungen (= Zeilen 11 bis 16)	2.319	5.800	5.800	4.000	4.000	4.000
19 = Ergebnis der lfd. Verwaltungstätigkeit (= Zeilen 10 und 18)	1.979-	5.400-	5.400-	3.900-	3.900-	3.900-
20 + Finanzerträge (46)	0	0	0	0	0	0
21 - Zinsen und sonstige Finanzaufwendungen (55)	0	0	0	0	0	0
22 = Finanzergebnis (=Zeilen 20 und 21)	0	0	0	0	0	0
23 = Ordentliches Ergebnis (= Zeilen 19 und 22)	1.979-	5.400-	5.400-	3.900-	3.900-	3.900-
24 + Außerordentliche Erträge (49)	0	0	0	0	0	0
25 - Außerordentliche Aufwendungen (59)	0	0	0	0	0	0
26 = Außerordentliches Ergebnis (= Zeilen 24 und 25)	0	0	0	0	0	0
27 = Ergebnis vor Berücksichtigung der internen Leistungsbeziehungen	1.979-	5.400-	5.400-	3.900-	3.900-	3.900-
28 + Erträge aus internen Leistungsbeziehungen (48)	0	0	0	0	0	0
29 - Aufwendungen aus internen Leistungsbeziehungen (58)	0	0	0	0	0	0
30 = Ergebnis (= Zeilen 27,28 und 29)	1.979-	5.400-	5.400-	3.900-	3.900-	3.900-

Teilhaushalt 2025

Produktbereich 55 Natur- und Landschaftspflege
 Produktgruppe 551 Öffentliches Grün / Landschaftsbau
 Produkt 551001 Kinderspielplätze

Teilfinanzplan - A. Zahlungsübersicht

Ein- und Auszahlungsarten	Ergebnis 2023 1	Ansatz 2024 2	Ansatz 2025 3	Verpfl. Erm. 4	Planung 2026 5	Planung 2027 6	Planung 2028 7
Einzahlungen aus laufender Verwaltungstätigkeit							
1 Steuern und ähnliche Abgaben (60)	0	0	0	0	0	0	0
2 + Zuwendungen und allg. Umlagen (61)	0	0	0	0	0	0	0
3 + Sonstige Transfereinzahlungen (62)	0	0	0	0	0	0	0
4 + Öffentlich-rechtliche Leistungsentgelte (63)	0	0	0	0	0	0	0
5 + Privatrechtliche Leistungsentgelte (641,642,646)	0	100	100	0	100	100	100
6 + Kostenerstattungen,Kostenumlagen (648)	0	0	0	0	0	0	0
7 + Sonstige Einzahlungen (65)	0	0	0	0	0	0	0
8 + Zinsen und sonstige Finanzeinzahlungen (66)	0	0	0	0	0	0	0
9 = Einzahlungen aus laufender Verwaltungstätigkeit (= Zeilen 1 bis 8)	0	100	100	0	100	100	100
Auszahlungen aus laufender Verwaltungstätigkeit							
10 Personalauszahlungen (70)	0	0	0	0	0	0	0
11 + Versorgungsauszahlungen (71)	0	0	0	0	0	0	0
12 + Auszahlungen für Sach- und Dienstleistungen (72)	315	3.700	3.700	0	3.700	3.700	3.700
13 + Zinsen und sonstige Finanzauszahlungen (75)	0	0	0	0	0	0	0
14 + Transferauszahlungen (73)	0	0	0	0	0	0	0
15 + Sonstige Auszahlungen (74)	0	0	0	0	0	0	0
16 = Auszahlungen aus laufender Verwaltungstätigkeit (= Zeilen 10 bis 15)	315	3.700	3.700	0	3.700	3.700	3.700
17 = Saldo aus laufender Verwaltungs- tätigkeit (= Zeilen 9 und 16)	315-	3.600-	3.600-	0	3.600-	3.600-	3.600-

Teilhaushalt 2025

Produktbereich 55 Natur- und Landschaftspflege
 Produktgruppe 551 Öffentliches Grün / Landschaftsbau
 Produkt 551001 Kinderspielplätze

Teilfinanzplan - A. Zahlungsübersicht

Ein- und Auszahlungsarten	Ergebnis 2023 1	Ansatz 2024 2	Ansatz 2025 3	Verpfl. Erm. 4	Planung 2026 5	Planung 2027 6	Planung 2028 7
Einzahlungen aus Investitionstätigkeit							
18 aus Zuweisungen und Zuschüssen Inv. und Inv.Förderungsmaßnahmen (681)	0	0	0	0	0	0	0
19 aus der Veräußerung von Grundstücken und Gebäuden (682)	0	0	0	0	0	0	0
20 aus der Veräußerung von beweglichem Anlagevermögen (683)	0	0	0	0	0	0	0
21 aus Veräußerung v. Finanzanlagen (684)	0	0	0	0	0	0	0
22 aus der Abwicklung von Baumaßn. (685)	0	0	0	0	0	0	0
23 aus Rückflüssen (a.Investitionen u. Inv. Förderungsmaßnahmen Dritter) (686)	0	0	0	0	0	0	0
24 aus Beiträgen u. ä. Entgelten (688)	0	0	0	0	0	0	0
25 sonstige Investitionseinzahlungen (687,689)	0	0	0	0	0	0	0
26 = Summe der investiven Einzahlungen (= Zeilen 18 bis 25)	0	0	0	0	0	0	0
Auszahlungen aus Investitionstätigkeit							
27 für Zuweisungen und Zuschüssen f. Inv. und Inv.Förderungsmaßnahmen (781)	0	0	0	0	0	0	0
28 für den Erwerb von Grundstücken und Gebäuden (782)	0	0	0	0	0	0	0
29 für den Erwerb von beweglichem Anlagevermögen (783)	0	19.500	1.500	0	0	0	0
30 für den Erwerb von Finanzanlagen (784)	0	0	0	0	0	0	0
31 für Baumaßnahmen (785)	0	0	0	0	0	0	0
32 für die Gewährung von Ausleihungen (für Investitionen und Investitionsförderungsmaßnahmen Dritter) (786)	0	0	0	0	0	0	0
33 Sonstige Investitionsauszahlungen (787,788,789)	0	0	0	0	0	0	0
34 = Summe der investiven Auszahlungen (= Zeilen 27 bis 33)	0	19.500	1.500	0	0	0	0
35 = Saldo der Investitionstätigkeit (= Zeilen 26 und 34)	0	19.500-	1.500-	0	0	0	0

Teilhaushalt 2025

Produktbereich 55 Natur- und Landschaftspflege
 Produktgruppe 551 Öffentliches Grün / Landschaftsbau
 Produkt 551001 Kinderspielplätze

Teilfinanzplan - A. Zahlungsübersicht

35a = Einzahlungen aus fremden Finanzmitteln	0	-----	-----	-----	-----	-----	-----
35b = Auszahlungen aus fremden Finanzmitteln	0	-----	-----	-----	-----	-----	-----
35c = Saldo aus fremden Finanzmitteln	0	-----	-----	-----	-----	-----	-----
36 = Finanzmittelüberschuss/-fehlbetrag	315-	23.100-	5.100-	0	3.600-	3.600-	3.600-
37 + Aufnahme v. Krediten f. Investitionen und Investitionsförderungsmaßn. (692)	0	0	0	0	0	0	0
38 + Einzahlungen aus Rückflüssen von Darlehen aus Anlage liquider Mittel (695)	0	0	0	0	0	0	0
39 - Tilgungv. Krediten f. Investitionen und Investitionsförderungsmaßn. (792)	0	0	0	0	0	0	0
40 - Auszahlungen aus Gewährung von Darlehen zur Anlage liquider Mittel (795)	0	0	0	0	0	0	0
41 = Saldo aus Finanzierungstätigkeit	0	0	0	0	0	0	0

Teilhaushalt 2025

Produktbereich 55 Natur- und Landschaftspflege
 Produktgruppe 551 Öffentliches Grün / Landschaftsbau
 Produkt 551001 **Kinderspielplätze**

Teilfinanzplan - B. Planung einzelner Investitionsmaßnahmen

Investitionsmaßnahmen	Ergebnis 2023	Ansatz 2024	Ansatz 2025	Planung 2026	Planung 2027	Planung 2028	bisher be- reitetgestellt
	1	2	Verpfl.Er gesamt	Verpfl.Erm. 2026	Verpfl.Erm. 2027	Verpfl.Erm. 2028	Gesamt Einz./Ausz.
			3	4	5	6	7
Investitionsmaßnahmen unterhalb der festgesetzten Wertgrenzen							
Summe der investiven Einzahlungen	0	0	0	0	0	0	0
			-	-	-	-	0
Summe der investiven Auszahlungen	0	19.500	1.500	0	0	0	19.500
			0	0	0	0	21.000
Saldo (Einzahlungen ./ Auszahlungen)	0	19.500-	1.500-	0	0	0	19.500-
			-	-	-	-	21.000-

Teilhaushalt 2025

Produktbereich	55	Natur- und Landschaftspflege
Produktgruppe	553	Friedhofs- und Bestattungswesen
Produkt	553000	Bestattungswesen

Allgemeine Angaben

zuständiger Fachbereich	3000 Ordnungsamt
verantwortlich	Katharina Ecke

Teilhaushalt 2025

Produktbereich 55 Natur- und Landschaftspflege
 Produktgruppe 553 Friedhofs- und Bestattungswesen
 Produkt 553000 Bestattungswesen

Teilergebnisplan

Ertrags- und Aufwandsarten	Ergebnis 2023 1	Ansatz 2024 2	Ansatz 2025 3	Planung 2026 4	Planung 2027 5	Planung 2028 6
1 Steuern und ähnliche Abgaben (40)	0	0	0	0	0	0
2 + Zuwendungen und allgemeine Umlagen (41)	0	0	0	0	0	0
3 + Sonstige Transfererträge (42)	0	0	0	0	0	0
4 + Öffentlich-rechtliche Leistungsentgelte (43)	0	0	0	0	0	0
5 + Privatrechtliche Leistungsentgelte (441,442,446)	0	100	100	100	100	100
6 + Kostenerstattungen und Kostenumlagen (448)	0	0	0	0	0	0
7 + Sonstige ordentliche Erträge (45)	0	0	0	0	0	0
8 + Aktivierte Eigenleistungen (471)	0	0	0	0	0	0
9 +/- Bestandsveränderungen (472)	0	0	0	0	0	0
10 = Ordentliche Erträge (= Zeilen 1 bis 9)	0	100	100	100	100	100
11 Personalaufwendungen (50)	0	0	0	0	0	0
12 + Versorgungsaufwendungen (51)	0	0	0	0	0	0
13 + Aufwendungen für Sach- und Dienstleistungen (52)	0	0	0	0	0	0
14 + Bilanzielle Abschreibungen (57)	0	0	0	0	0	0
15 + Transferaufwendungen (53)	1.783	9.000	9.000	9.000	9.000	9.000
16 + Sonstige ordentliche Aufwendungen (54)	0	0	0	0	0	0
17 davon Verfügungsmittel (54293)	0	0	0	0	0	0
18 = Ordentliche Aufwendungen (= Zeilen 11 bis 16)	1.783	9.000	9.000	9.000	9.000	9.000
19 = Ergebnis der lfd. Verwaltungstätigkeit (= Zeilen 10 und 18)	1.783-	8.900-	8.900-	8.900-	8.900-	8.900-
20 + Finanzerträge (46)	0	0	0	0	0	0
21 - Zinsen und sonstige Finanzaufwendungen (55)	0	0	0	0	0	0
22 = Finanzergebnis (=Zeilen 20 und 21)	0	0	0	0	0	0
23 = Ordentliches Ergebnis (= Zeilen 19 und 22)	1.783-	8.900-	8.900-	8.900-	8.900-	8.900-
24 + Außerordentliche Erträge (49)	0	0	0	0	0	0
25 - Außerordentliche Aufwendungen (59)	0	0	0	0	0	0
26 = Außerordentliches Ergebnis (= Zeilen 24 und 25)	0	0	0	0	0	0
27 = Ergebnis vor Berücksichtigung der internen Leistungsbeziehungen	1.783-	8.900-	8.900-	8.900-	8.900-	8.900-
28 + Erträge aus internen Leistungsbeziehungen (48)	0	0	0	0	0	0
29 - Aufwendungen aus internen Leistungsbeziehungen (58)	0	0	0	0	0	0
30 = Ergebnis (= Zeilen 27,28 und 29)	1.783-	8.900-	8.900-	8.900-	8.900-	8.900-

Teilhaushalt 2025

Produktbereich 55 Natur- und Landschaftspflege
 Produktgruppe 553 Friedhofs- und Bestattungswesen
 Produkt 553000 **Bestattungswesen**

Teilfinanzplan - A. Zahlungsübersicht

Ein- und Auszahlungsarten	Ergebnis 2023 1	Ansatz 2024 2	Ansatz 2025 3	Verpfl. Erm. 4	Planung 2026 5	Planung 2027 6	Planung 2028 7
Einzahlungen aus laufender Verwaltungstätigkeit							
1 Steuern und ähnliche Abgaben (60)	0	0	0	0	0	0	0
2 + Zuwendungen und allg. Umlagen (61)	0	0	0	0	0	0	0
3 + Sonstige Transfereinzahlungen (62)	0	0	0	0	0	0	0
4 + Öffentlich-rechtliche Leistungsentgelte (63)	0	0	0	0	0	0	0
5 + Privatrechtliche Leistungsentgelte (641,642,646)	0	100	100	0	100	100	100
6 + Kostenerstattungen,Kostenumlagen (648)	0	0	0	0	0	0	0
7 + Sonstige Einzahlungen (65)	0	0	0	0	0	0	0
8 + Zinsen und sonstige Finanzeinzahlungen (66)	0	0	0	0	0	0	0
9 = Einzahlungen aus laufender Verwaltungstätigkeit (= Zeilen 1 bis 8)	0	100	100	0	100	100	100
Auszahlungen aus laufender Verwaltungstätigkeit							
10 Personalauszahlungen (70)	0	0	0	0	0	0	0
11 + Versorgungsauszahlungen (71)	0	0	0	0	0	0	0
12 + Auszahlungen für Sach- und Dienstleistungen (72)	0	0	0	0	0	0	0
13 + Zinsen und sonstige Finanzauszahlungen (75)	0	0	0	0	0	0	0
14 + Transferauszahlungen (73)	1.783	9.000	9.000	0	9.000	9.000	9.000
15 + Sonstige Auszahlungen (74)	0	0	0	0	0	0	0
16 = Auszahlungen aus laufender Verwaltungstätigkeit (= Zeilen 10 bis 15)	1.783	9.000	9.000	0	9.000	9.000	9.000
17 = Saldo aus laufender Verwaltungs- tätigkeit (= Zeilen 9 und 16)	1.783-	8.900-	8.900-	0	8.900-	8.900-	8.900-

Teilhaushalt 2025

Produktbereich 55 Natur- und Landschaftspflege
 Produktgruppe 553 Friedhofs- und Bestattungswesen
 Produkt 553000 Bestattungswesen

Teilfinanzplan - A. Zahlungsübersicht

Ein- und Auszahlungsarten	Ergebnis 2023 1	Ansatz 2024 2	Ansatz 2025 3	Verpfl. Erm. 4	Planung 2026 5	Planung 2027 6	Planung 2028 7
Einzahlungen aus Investitionstätigkeit							
18 aus Zuweisungen und Zuschüssen Inv. und Inv.Förderungsmaßnahmen (681)	0	0	0	0	0	0	0
19 aus der Veräußerung von Grundstücken und Gebäuden (682)	0	0	0	0	0	0	0
20 aus der Veräußerung von beweglichem Anlagevermögen (683)	0	0	0	0	0	0	0
21 aus Veräußerung v. Finanzanlagen (684)	0	0	0	0	0	0	0
22 aus der Abwicklung von Baumaßn. (685)	0	0	0	0	0	0	0
23 aus Rückflüssen (a.Investitionen u. Inv. Förderungsmaßnahmen Dritter) (686)	0	0	0	0	0	0	0
24 aus Beiträgen u. ä. Entgelten (688)	0	0	0	0	0	0	0
25 sonstige Investitionseinzahlungen (687,689)	0	0	0	0	0	0	0
26 = Summe der investiven Einzahlungen (= Zeilen 18 bis 25)	0	0	0	0	0	0	0
Auszahlungen aus Investitionstätigkeit							
27 für Zuweisungen und Zuschüssen f. Inv. und Inv.Förderungsmaßnahmen (781)	0	0	0	0	0	0	0
28 für den Erwerb von Grundstücken und Gebäuden (782)	0	0	0	0	0	0	0
29 für den Erwerb von beweglichem Anlagevermögen (783)	0	0	0	0	0	0	0
30 für den Erwerb von Finanzanlagen (784)	0	0	0	0	0	0	0
31 für Baumaßnahmen (785)	0	0	0	0	0	0	0
32 für die Gewährung von Ausleihungen (für Investitionen und Investitionsförderungsmaßnahmen Dritter) (786)	0	0	0	0	0	0	0
33 Sonstige Investitionsauszahlungen (787,788,789)	0	0	0	0	0	0	0
34 = Summe der investiven Auszahlungen (= Zeilen 27 bis 33)	0	0	0	0	0	0	0
35 = Saldo der Investitionstätigkeit (= Zeilen 26 und 34)	0	0	0	0	0	0	0

Teilhaushalt 2025

Produktbereich 55 Natur- und Landschaftspflege
 Produktgruppe 553 Friedhofs- und Bestattungswesen
 Produkt 553000 **Bestattungswesen**

Teilfinanzplan - A. Zahlungsübersicht

35a = Einzahlungen aus fremden Finanzmitteln	0	-----	-----	-----	-----	-----	-----
35b = Auszahlungen aus fremden Finanzmitteln	0	-----	-----	-----	-----	-----	-----
35c = Saldo aus fremden Finanzmitteln	0	-----	-----	-----	-----	-----	-----
36 = Finanzmittelüberschuss/-fehlbetrag	1.783-	8.900-	8.900-	0	8.900-	8.900-	8.900-
37 + Aufnahme v. Krediten f. Investitionen und Investitionsförderungsmaßn. (692)	0	0	0	0	0	0	0
38 + Einzahlungen aus Rückflüssen von Darlehen aus Anlage liquider Mittel (695)	0	0	0	0	0	0	0
39 - Tilgungv. Krediten f. Investitionen und Investitionsförderungsmaßn. (792)	0	0	0	0	0	0	0
40 - Auszahlungen aus Gewährung von Darlehen zur Anlage liquider Mittel (795)	0	0	0	0	0	0	0
41 = Saldo aus Finanzierungstätigkeit	0	0	0	0	0	0	0

Teilhaushalt 2025

Produktbereich 55 Natur- und Landschaftspflege
 Produktgruppe 553 Friedhofs- und Bestattungswesen
 Produkt 553000 **Bestattungswesen**

Teilfinanzplan - B. Planung einzelner Investitionsmaßnahmen

Investitionsmaßnahmen	Ergebnis 2023	Ansatz 2024	Ansatz 2025	Planung 2026	Planung 2027	Planung 2028	bisher be- reitetgestellt
	1	2	Verpfl.Er gesamt	Verpfl.Erm. 2026	Verpfl.Erm. 2027	Verpfl.Erm. 2028	Gesamt Einz./Ausz.
			3	4	5	6	7
Investitionsmaßnahmen unterhalb der festgesetzten Wertgrenzen							
Summe der investiven Einzahlungen	0	0	0	0	0	0	0
			-	-	-	-	0
Summe der investiven Auszahlungen	0	0	0	0	0	0	0
			0	0	0	0	0
Saldo (Einzahlungen ./ Auszahlungen)	0	0	0	0	0	0	0
			-	-	-	-	0

Teilhaushalt 2025

Produktbereich	56	Umweltschutz
Produktgruppe	561	Umweltschutzmaßnahmen
Produkt	561000	Kommunale Klimaplanung nach EWKG

Allgemeine Angaben

zuständiger Fachbereich	3000 Ordnungsamt
verantwortlich	Franziska Möding
Beschreibung	Kommunale Wärmeplanung nach Energiewende- und Klimaschutzgesetz
Auftragsgrundlage	Umsetzung von gesetzlichen Vorgaben.
Zielgruppe	Kommunale Liegenschaften und sonstige Bereiche.
Ziele	Strukturierung von möglichem Energieeinsparungspotential im kommunalen Bereich.

Teilhaushalt 2025

Produktbereich 56 Umweltschutz
 Produktgruppe 561 Umweltschutzmaßnahmen
 Produkt 561000 **Kommunale Klimaplanung nach EWKG**

Teilergebnisplan

Ertrags- und Aufwandsarten	Ergebnis 2023 1	Ansatz 2024 2	Ansatz 2025 3	Planung 2026 4	Planung 2027 5	Planung 2028 6
1 Steuern und ähnliche Abgaben (40)	0	0	0	0	0	0
2 + Zuwendungen und allgemeine Umlagen (41)	0	27.000	27.000	0	0	0
3 + Sonstige Transfererträge (42)	0	0	0	0	0	0
4 + Öffentlich-rechtliche Leistungsentgelte (43)	0	0	0	0	0	0
5 + Privatrechtliche Leistungsentgelte (441,442,446)	0	0	0	0	0	0
6 + Kostenerstattungen und Kostenumlagen (448)	0	0	0	0	0	0
7 + Sonstige ordentliche Erträge (45)	0	0	0	0	0	0
8 + Aktivierte Eigenleistungen (471)	0	0	0	0	0	0
9 +/- Bestandsveränderungen (472)	0	0	0	0	0	0
10 = Ordentliche Erträge (= Zeilen 1 bis 9)	0	27.000	27.000	0	0	0
11 Personalaufwendungen (50)	0	0	0	0	0	0
12 + Versorgungsaufwendungen (51)	0	0	0	0	0	0
13 + Aufwendungen für Sach- und Dienstleistungen (52)	0	0	0	0	0	0
14 + Bilanzielle Abschreibungen (57)	0	0	0	0	0	0
15 + Transferaufwendungen (53)	0	0	0	0	0	0
16 + Sonstige ordentliche Aufwendungen (54)	0	30.000	30.000	0	0	0
17 davon Verfügungsmittel (54293)	0	0	0	0	0	0
18 = Ordentliche Aufwendungen (= Zeilen 11 bis 16)	0	30.000	30.000	0	0	0
19 = Ergebnis der lfd. Verwaltungstätigkeit (= Zeilen 10 und 18)	0	3.000-	3.000-	0	0	0
20 + Finanzerträge (46)	0	0	0	0	0	0
21 - Zinsen und sonstige Finanzaufwendungen (55)	0	0	0	0	0	0
22 = Finanzergebnis (=Zeilen 20 und 21)	0	0	0	0	0	0
23 = Ordentliches Ergebnis (= Zeilen 19 und 22)	0	3.000-	3.000-	0	0	0
24 + Außerordentliche Erträge (49)	0	0	0	0	0	0
25 - Außerordentliche Aufwendungen (59)	0	0	0	0	0	0
26 = Außerordentliches Ergebnis (= Zeilen 24 und 25)	0	0	0	0	0	0
27 = Ergebnis vor Berücksichtigung der internen Leistungsbeziehungen	0	3.000-	3.000-	0	0	0
28 + Erträge aus internen Leistungsbeziehungen (48)	0	0	0	0	0	0
29 - Aufwendungen aus internen Leistungsbeziehungen (58)	0	0	0	0	0	0
30 = Ergebnis (= Zeilen 27,28 und 29)	0	3.000-	3.000-	0	0	0

Teilhaushalt 2025

Produktbereich 56 Umweltschutz
 Produktgruppe 561 Umweltschutzmaßnahmen
 Produkt 561000 **Kommunale Klimaplanung nach EWKG**

Teilfinanzplan - A. Zahlungsübersicht

Ein- und Auszahlungsarten	Ergebnis 2023 1	Ansatz 2024 2	Ansatz 2025 3	Verpfl. Erm. 4	Planung 2026 5	Planung 2027 6	Planung 2028 7
Einzahlungen aus laufender Verwaltungstätigkeit							
1 Steuern und ähnliche Abgaben (60)	0	0	0	0	0	0	0
2 + Zuwendungen und allg. Umlagen (61)	0	27.000	27.000	0	0	0	0
3 + Sonstige Transfereinzahlungen (62)	0	0	0	0	0	0	0
4 + Öffentlich-rechtliche Leistungsentgelte (63)	0	0	0	0	0	0	0
5 + Privatrechtliche Leistungsentgelte (641,642,646)	0	0	0	0	0	0	0
6 + Kostenerstattungen,Kostenumlagen (648)	0	0	0	0	0	0	0
7 + Sonstige Einzahlungen (65)	0	0	0	0	0	0	0
8 + Zinsen und sonstige Finanzeinzahlungen (66)	0	0	0	0	0	0	0
9 = Einzahlungen aus laufender Verwaltungstätigkeit (= Zeilen 1 bis 8)	0	27.000	27.000	0	0	0	0
Auszahlungen aus laufender Verwaltungstätigkeit							
10 Personalauszahlungen (70)	0	0	0	0	0	0	0
11 + Versorgungsauszahlungen (71)	0	0	0	0	0	0	0
12 + Auszahlungen für Sach- und Dienstleistungen (72)	0	0	0	0	0	0	0
13 + Zinsen und sonstige Finanzauszahlungen (75)	0	0	0	0	0	0	0
14 + Transferauszahlungen (73)	0	0	0	0	0	0	0
15 + Sonstige Auszahlungen (74)	0	30.000	30.000	0	0	0	0
16 = Auszahlungen aus laufender Verwaltungstätigkeit (= Zeilen 10 bis 15)	0	30.000	30.000	0	0	0	0
17 = Saldo aus laufender Verwaltungs- tätigkeit (= Zeilen 9 und 16)	0	3.000-	3.000-	0	0	0	0

Teilhaushalt 2025

Produktbereich 56 Umweltschutz
 Produktgruppe 561 Umweltschutzmaßnahmen
 Produkt 561000 **Kommunale Klimaplanung nach EWKG**

Teilfinanzplan - A. Zahlungsübersicht

Ein- und Auszahlungsarten	Ergebnis 2023 1	Ansatz 2024 2	Ansatz 2025 3	Verpfl. Erm. 4	Planung 2026 5	Planung 2027 6	Planung 2028 7
Einzahlungen aus Investitionstätigkeit							
18 aus Zuweisungen und Zuschüssen Inv. und Inv.Förderungsmaßnahmen (681)	0	0	0	0	0	0	0
19 aus der Veräußerung von Grundstücken und Gebäuden (682)	0	0	0	0	0	0	0
20 aus der Veräußerung von beweglichem Anlagevermögen (683)	0	0	0	0	0	0	0
21 aus Veräußerung v. Finanzanlagen (684)	0	0	0	0	0	0	0
22 aus der Abwicklung von Baumaßn. (685)	0	0	0	0	0	0	0
23 aus Rückflüssen (a.Investitionen u. Inv. Förderungsmaßnahmen Dritter) (686)	0	0	0	0	0	0	0
24 aus Beiträgen u. ä. Entgelten (688)	0	0	0	0	0	0	0
25 sonstige Investitionseinzahlungen (687,689)	0	0	0	0	0	0	0
26 = Summe der investiven Einzahlungen (= Zeilen 18 bis 25)	0	0	0	0	0	0	0
Auszahlungen aus Investitionstätigkeit							
27 für Zuweisungen und Zuschüssen f. Inv. und Inv.Förderungsmaßnahmen (781)	0	0	0	0	0	0	0
28 für den Erwerb von Grundstücken und Gebäuden (782)	0	0	0	0	0	0	0
29 für den Erwerb von beweglichem Anlagevermögen (783)	0	0	0	0	0	0	0
30 für den Erwerb von Finanzanlagen (784)	0	0	0	0	0	0	0
31 für Baumaßnahmen (785)	0	0	0	0	0	0	0
32 für die Gewährung von Ausleihungen (für Investitionen und Investitionsförderungsmaßnahmen Dritter) (786)	0	0	0	0	0	0	0
33 Sonstige Investitionsauszahlungen (787,788,789)	0	0	0	0	0	0	0
34 = Summe der investiven Auszahlungen (= Zeilen 27 bis 33)	0	0	0	0	0	0	0
35 = Saldo der Investitionstätigkeit (= Zeilen 26 und 34)	0	0	0	0	0	0	0

Teilhaushalt 2025

Produktbereich 56 Umweltschutz
 Produktgruppe 561 Umweltschutzmaßnahmen
 Produkt 561000 **Kommunale Klimaplanung nach EWKG**

Teilfinanzplan - A. Zahlungsübersicht

35a = Einzahlungen aus fremden Finanzmitteln	0	-----	-----	-----	-----	-----	-----
35b = Auszahlungen aus fremden Finanzmitteln	0	-----	-----	-----	-----	-----	-----
35c = Saldo aus fremden Finanzmitteln	0	-----	-----	-----	-----	-----	-----
36 = Finanzmittelüberschuss/-fehlbetrag	0	3.000-	3.000-	0	0	0	0
37 + Aufnahme v. Krediten f. Investitionen und Investitionsförderungsmaßn. (692)	0	0	0	0	0	0	0
38 + Einzahlungen aus Rückflüssen von Darlehen aus Anlage liquider Mittel (695)	0	0	0	0	0	0	0
39 - Tilgungv. Krediten f. Investitionen und Investitionsförderungsmaßn. (792)	0	0	0	0	0	0	0
40 - Auszahlungen aus Gewährung von Darlehen zur Anlage liquider Mittel (795)	0	0	0	0	0	0	0
41 = Saldo aus Finanzierungstätigkeit	0	0	0	0	0	0	0

Teilhaushalt 2025

Produktbereich 56 Umweltschutz
 Produktgruppe 561 Umweltschutzmaßnahmen
 Produkt 561000 **Kommunale Klimaplanung nach EWKG**

Teilfinanzplan - B. Planung einzelner Investitionsmaßnahmen

Investitionsmaßnahmen	Ergebnis 2023	Ansatz 2024	Ansatz 2025	Planung 2026	Planung 2027	Planung 2028	bisher be- reitetgestellt
	1	2	Verpfl.Er gesamt	Verpfl.Erm. 2026	Verpfl.Erm. 2027	Verpfl.Erm. 2028	
			3	4	5	6	7
Investitionsmaßnahmen unterhalb der festgesetzten Wertgrenzen							
Summe der investiven Einzahlungen	0	0	0	0	0	0	0
			-	-	-	-	0
Summe der investiven Auszahlungen	0	0	0	0	0	0	0
			0	0	0	0	0
Saldo (Einzahlungen ./ Auszahlungen)	0	0	0	0	0	0	0
			-	-	-	-	0

Teilhaushalt 2025

Produktbereich	57	Wirtschaft und Tourismus
Produktgruppe	575	Tourismus
Produkt	575000	Fremdenverkehr

Allgemeine Angaben

zuständiger Fachbereich	1000 Hauptamt
verantwortlich	Petra Rathje
Beschreibung	Nachweis der Personalkosten für den Tourismus Durchführung von Maßnahmen zur Steigerung der Attraktivität der Gemeinde für Touristen
Auftragsgrundlage	freiwillige Leistung
Zielgruppe	Besucherinnen und Besucher in der Gemeinde
Ziele	Förderung und Ausbau des Fremdenverkehrs, Erhöhung der touristischen Attraktivität

Teilhaushalt 2025

Produktbereich 57 Wirtschaft und Tourismus
 Produktgruppe 575 Tourismus
 Produkt 575000 Fremdenverkehr

Teilergebnisplan

Ertrags- und Aufwandsarten	Ergebnis 2023 1	Ansatz 2024 2	Ansatz 2025 3	Planung 2026 4	Planung 2027 5	Planung 2028 6
1 Steuern und ähnliche Abgaben (40)	0	0	0	0	0	0
2 + Zuwendungen und allgemeine Umlagen (41)	0	0	0	0	0	0
3 + Sonstige Transfererträge (42)	0	0	0	0	0	0
4 + Öffentlich-rechtliche Leistungsentgelte (43)	0	0	0	0	0	0
5 + Privatrechtliche Leistungsentgelte (441,442,446)	0	0	0	0	0	0
6 + Kostenerstattungen und Kostenumlagen (448)	0	0	0	0	0	0
7 + Sonstige ordentliche Erträge (45)	0	0	0	0	0	0
8 + Aktivierte Eigenleistungen (471)	0	0	0	0	0	0
9 +/- Bestandsveränderungen (472)	0	0	0	0	0	0
10 = Ordentliche Erträge (= Zeilen 1 bis 9)	0	0	0	0	0	0
11 Personalaufwendungen (50)	0	0	0	0	0	0
12 + Versorgungsaufwendungen (51)	0	0	0	0	0	0
13 + Aufwendungen für Sach- und Dienstleistungen (52)	0	0	0	0	0	0
14 + Bilanzielle Abschreibungen (57)	0	0	0	0	0	0
15 + Transferaufwendungen (53)	0	0	0	0	0	0
16 + Sonstige ordentliche Aufwendungen (54)	0	0	0	0	0	0
17 davon Verfügungsmittel (54293)	0	0	0	0	0	0
18 = Ordentliche Aufwendungen (= Zeilen 11 bis 16)	0	0	0	0	0	0
19 = Ergebnis der lfd. Verwaltungstätigkeit (= Zeilen 10 und 18)	0	0	0	0	0	0
20 + Finanzerträge (46)	0	0	0	0	0	0
21 - Zinsen und sonstige Finanzaufwendungen (55)	0	0	0	0	0	0
22 = Finanzergebnis (=Zeilen 20 und 21)	0	0	0	0	0	0
23 = Ordentliches Ergebnis (= Zeilen 19 und 22)	0	0	0	0	0	0
24 + Außerordentliche Erträge (49)	0	0	0	0	0	0
25 - Außerordentliche Aufwendungen (59)	0	0	0	0	0	0
26 = Außerordentliches Ergebnis (= Zeilen 24 und 25)	0	0	0	0	0	0
27 = Ergebnis vor Berücksichtigung der internen Leistungsbeziehungen	0	0	0	0	0	0
28 + Erträge aus internen Leistungsbeziehungen (48)	0	0	0	0	0	0
29 - Aufwendungen aus internen Leistungsbeziehungen (58)	0	0	0	0	0	0
30 = Ergebnis (= Zeilen 27,28 und 29)	0	0	0	0	0	0

Teilhaushalt 2025

Produktbereich 57 Wirtschaft und Tourismus
 Produktgruppe 575 Tourismus
 Produkt 575000 Fremdenverkehr

Teilfinanzplan - A. Zahlungsübersicht

Ein- und Auszahlungsarten	Ergebnis 2023 1	Ansatz 2024 2	Ansatz 2025 3	Verpfl. Erm. 4	Planung 2026 5	Planung 2027 6	Planung 2028 7
Einzahlungen aus laufender Verwaltungstätigkeit							
1 Steuern und ähnliche Abgaben (60)	0	0	0	0	0	0	0
2 + Zuwendungen und allg. Umlagen (61)	0	0	0	0	0	0	0
3 + Sonstige Transfereinzahlungen (62)	0	0	0	0	0	0	0
4 + Öffentlich-rechtliche Leistungsentgelte (63)	0	0	0	0	0	0	0
5 + Privatrechtliche Leistungsentgelte (641,642,646)	0	0	0	0	0	0	0
6 + Kostenerstattungen,Kostenumlagen (648)	0	0	0	0	0	0	0
7 + Sonstige Einzahlungen (65)	0	0	0	0	0	0	0
8 + Zinsen und sonstige Finanzeinzahlungen (66)	0	0	0	0	0	0	0
9 = Einzahlungen aus laufender Verwaltungstätigkeit (= Zeilen 1 bis 8)	0	0	0	0	0	0	0
Auszahlungen aus laufender Verwaltungstätigkeit							
10 Personalauszahlungen (70)	0	0	0	0	0	0	0
11 + Versorgungsauszahlungen (71)	0	0	0	0	0	0	0
12 + Auszahlungen für Sach- und Dienstleistungen (72)	0	0	0	0	0	0	0
13 + Zinsen und sonstige Finanzauszahlungen (75)	0	0	0	0	0	0	0
14 + Transferauszahlungen (73)	0	0	0	0	0	0	0
15 + Sonstige Auszahlungen (74)	0	0	0	0	0	0	0
16 = Auszahlungen aus laufender Verwaltungstätigkeit (= Zeilen 10 bis 15)	0	0	0	0	0	0	0
17 = Saldo aus laufender Verwaltungs- tätigkeit (= Zeilen 9 und 16)	0	0	0	0	0	0	0

Teilhaushalt 2025

Produktbereich 57 Wirtschaft und Tourismus
 Produktgruppe 575 Tourismus
 Produkt 575000 Fremdenverkehr

Teilfinanzplan - A. Zahlungsübersicht

Ein- und Auszahlungsarten	Ergebnis 2023 1	Ansatz 2024 2	Ansatz 2025 3	Verpfl. Erm. 4	Planung 2026 5	Planung 2027 6	Planung 2028 7
Einzahlungen aus Investitionstätigkeit							
18 aus Zuweisungen und Zuschüssen Inv. und Inv.Förderungsmaßnahmen (681)	0	0	0	0	0	0	0
19 aus der Veräußerung von Grundstücken und Gebäuden (682)	0	0	0	0	0	0	0
20 aus der Veräußerung von beweglichem Anlagevermögen (683)	0	0	0	0	0	0	0
21 aus Veräußerung v. Finanzanlagen (684)	0	0	0	0	0	0	0
22 aus der Abwicklung von Baumaßn. (685)	0	0	0	0	0	0	0
23 aus Rückflüssen (a.Investitionen u. Inv. Förderungsmaßnahmen Dritter) (686)	0	0	0	0	0	0	0
24 aus Beiträgen u. ä. Entgelten (688)	0	0	0	0	0	0	0
25 sonstige Investitionseinzahlungen (687,689)	0	0	0	0	0	0	0
26 = Summe der investiven Einzahlungen (= Zeilen 18 bis 25)	0	0	0	0	0	0	0
Auszahlungen aus Investitionstätigkeit							
27 für Zuweisungen und Zuschüssen f. Inv. und Inv.Förderungsmaßnahmen (781)	0	0	0	0	0	0	0
28 für den Erwerb von Grundstücken und Gebäuden (782)	0	0	0	0	0	0	0
29 für den Erwerb von beweglichem Anlagevermögen (783)	0	0	0	0	0	0	0
30 für den Erwerb von Finanzanlagen (784)	0	0	0	0	0	0	0
31 für Baumaßnahmen (785)	0	0	0	0	0	0	0
32 für die Gewährung von Ausleihungen (für Investitionen und Investitionsförderungsmaßnahmen Dritter) (786)	0	0	0	0	0	0	0
33 Sonstige Investitionsauszahlungen (787,788,789)	0	0	0	0	0	0	0
34 = Summe der investiven Auszahlungen (= Zeilen 27 bis 33)	0	0	0	0	0	0	0
35 = Saldo der Investitionstätigkeit (= Zeilen 26 und 34)	0	0	0	0	0	0	0

Teilhaushalt 2025

Produktbereich 57 Wirtschaft und Tourismus
 Produktgruppe 575 Tourismus
 Produkt 575000 Fremdenverkehr

Teilfinanzplan - A. Zahlungsübersicht

35a = Einzahlungen aus fremden Finanzmitteln	0	-----	-----	-----	-----	-----	-----
35b = Auszahlungen aus fremden Finanzmitteln	0	-----	-----	-----	-----	-----	-----
35c = Saldo aus fremden Finanzmitteln	0	-----	-----	-----	-----	-----	-----
36 = Finanzmittelüberschuss/-fehlbetrag	0	0	0	0	0	0	0
37 + Aufnahme v. Krediten f. Investitionen und Investitionsförderungsmaßn. (692)	0	0	0	0	0	0	0
38 + Einzahlungen aus Rückflüssen von Darlehen aus Anlage liquider Mittel (695)	0	0	0	0	0	0	0
39 - Tilgungv. Krediten f. Investitionen und Investitionsförderungsmaßn. (792)	0	0	0	0	0	0	0
40 - Auszahlungen aus Gewährung von Darlehen zur Anlage liquider Mittel (795)	0	0	0	0	0	0	0
41 = Saldo aus Finanzierungstätigkeit	0	0	0	0	0	0	0

Teilhaushalt 2025

Produktbereich	61	Allgemeine Finanzwirtschaft
Produktgruppe	611	Steuern, allgemeine Zuweisungen, allgemeine Umlagen
Produkt	611000	Steuern, allg. Zuweisungen, allg. Umlagen

Allgemeine Angaben

zuständiger Fachbereich	2000 Amt für Finanzen
verantwortlich	Iris Kripke
Beschreibung	Sämtliche Maßnahmen im Rahmen der Veranlagung der Abgaben Grundsteuer A und B Gewerbesteuer Hundesteuer Amts- und Kreisumlage Schlüsselzuweisungen
Auftragsgrundlage	Abgabenordnung (AO 1977) Bewertungsgesetz (BewG) Grundsteuergesetz (GrStG) Gewerbesteuergesetz (GewStG) Kommunalabgabengesetz (KAG) Satzung der Gemeinde über die Hundesteuer Finanzausgleichsgesetz (FAG) Haushaltssatzung des Amtes Lensahn Haushaltssatzung des Kreises Ostholstein
Zielgruppe	Abgabepflichtige in der Gemeinde Riepsdorf
Ziele	Erzielung von Erträgen zur Deckung der Aufwendungen des Gesamthaushaltes Rechtzeitige, vollständige und wirtschaftliche Steuerfestsetzung auch im Hinblick auf die Steuergerechtigkeit

Teilhaushalt 2025

Produktbereich 61 Allgemeine Finanzwirtschaft
 Produktgruppe 611 Steuern, allgemeine Zuweisungen, allgemeine Umlagen
 Produkt 611000 **Steuern, allg. Zuweisungen, allg. Umlagen**

Teilergebnisplan

Ertrags- und Aufwandsarten	Ergebnis 2023	Ansatz 2024	Ansatz 2025	Planung 2026	Planung 2027	Planung 2028
	1	2	3	4	5	6
1 Steuern und ähnliche Abgaben (40)	1.248.309	859.400	903.000	933.500	965.300	993.000
2 + Zuwendungen und allgemeine Umlagen (41)	598.388	293.700	592.000	632.900	670.500	697.100
3 + Sonstige Transfererträge (42)	0	0	0	0	0	0
4 + Öffentlich-rechtliche Leistungsentgelte (43)	0	0	0	0	0	0
5 + Privatrechtliche Leistungsentgelte (441,442,446)	0	0	0	0	0	0
6 + Kostenerstattungen und Kostenumlagen (448)	0	0	0	0	0	0
7 + Sonstige ordentliche Erträge (45)	1.079	100	100	100	100	100
8 + Aktivierte Eigenleistungen (471)	0	0	0	0	0	0
9 +/- Bestandsveränderungen (472)	0	0	0	0	0	0
10 = Ordentliche Erträge (= Zeilen 1 bis 9)	1.847.776	1.153.200	1.495.100	1.566.500	1.635.900	1.690.200
11 Personalaufwendungen (50)	0	0	0	0	0	0
12 + Versorgungsaufwendungen (51)	0	0	0	0	0	0
13 + Aufwendungen für Sach- und Dienstleistungen (52)	0	0	0	0	0	0
14 + Bilanzielle Abschreibungen (57)	193	0	0	0	0	0
15 + Transferaufwendungen (53)	710.098	765.000	727.200	738.100	749.200	760.300
16 + Sonstige ordentliche Aufwendungen (54)	0	0	0	0	0	0
17 davon Verfügungsmittel (54293)	0	0	0	0	0	0
18 = Ordentliche Aufwendungen (= Zeilen 11 bis 16)	710.291	765.000	727.200	738.100	749.200	760.300
19 = Ergebnis der lfd. Verwaltungstätigkeit (= Zeilen 10 und 18)	1.137.485	388.200	767.900	828.400	886.700	929.900
20 + Finanzerträge (46)	0	0	0	0	0	0
21 - Zinsen und sonstige Finanzaufwendungen (55)	310	100	100	100	100	100
22 = Finanzergebnis (=Zeilen 20 und 21)	310-	100-	100-	100-	100-	100-
23 = Ordentliches Ergebnis (= Zeilen 19 und 22)	1.137.175	388.100	767.800	828.300	886.600	929.800
24 + Außerordentliche Erträge (49)	0	0	0	0	0	0
25 - Außerordentliche Aufwendungen (59)	0	0	0	0	0	0
26 = Außerordentliches Ergebnis (= Zeilen 24 und 25)	0	0	0	0	0	0
27 = Ergebnis vor Berücksichtigung der internen Leistungsbeziehungen	1.137.175	388.100	767.800	828.300	886.600	929.800
28 + Erträge aus internen Leistungsbeziehungen (48)	0	0	0	0	0	0
29 - Aufwendungen aus internen Leistungsbeziehungen (58)	0	0	0	0	0	0
30 = Ergebnis (= Zeilen 27,28 und 29)	1.137.175	388.100	767.800	828.300	886.600	929.800

Teilhaushalt 2025

Produktbereich 61 Allgemeine Finanzwirtschaft
 Produktgruppe 611 Steuern, allgemeine Zuweisungen, allgemeine Umlagen
 Produkt 611000 **Steuern, allg. Zuweisungen, allg. Umlagen**

Teilfinanzplan - A. Zahlungsübersicht

Ein- und Auszahlungsarten	Ergebnis 2023 1	Ansatz 2024 2	Ansatz 2025 3	Verpfl. Erm. 4	Planung 2026 5	Planung 2027 6	Planung 2028 7
Einzahlungen aus laufender Verwaltungstätigkeit							
1 Steuern und ähnliche Abgaben (60)	1.220.229	859.400	903.000	0	933.500	965.300	993.000
2 + Zuwendungen und allg. Umlagen (61)	598.388	293.700	592.000	0	632.900	670.500	697.100
3 + Sonstige Transfereinzahlungen (62)	0	0	0	0	0	0	0
4 + Öffentlich-rechtliche Leistungsentgelte (63)	0	0	0	0	0	0	0
5 + Privatrechtliche Leistungsentgelte (641,642,646)	0	0	0	0	0	0	0
6 + Kostenerstattungen,Kostenumlagen (648)	0	0	0	0	0	0	0
7 + Sonstige Einzahlungen (65)	0	0	0	0	0	0	0
8 + Zinsen und sonstige Finanzeinzahlungen (66)	388	100	100	0	100	100	100
9 = Einzahlungen aus laufender Verwaltungstätigkeit (= Zeilen 1 bis 8)	1.819.005	1.153.200	1.495.100	0	1.566.500	1.635.900	1.690.200
Auszahlungen aus laufender Verwaltungstätigkeit							
10 Personalauszahlungen (70)	0	0	0	0	0	0	0
11 + Versorgungsauszahlungen (71)	0	0	0	0	0	0	0
12 + Auszahlungen für Sach- und Dienstleistungen (72)	0	0	0	0	0	0	0
13 + Zinsen und sonstige Finanzauszahlungen (75)	310	100	100	0	100	100	100
14 + Transferauszahlungen (73)	710.098	765.000	727.200	0	738.100	749.200	760.300
15 + Sonstige Auszahlungen (74)	0	0	0	0	0	0	0
16 = Auszahlungen aus laufender Verwaltungstätigkeit (= Zeilen 10 bis 15)	710.408	765.100	727.300	0	738.200	749.300	760.400
17 = Saldo aus laufender Verwaltungs- tätigkeit (= Zeilen 9 und 16)	1.108.597	388.100	767.800	0	828.300	886.600	929.800

Teilhaushalt 2025

Produktbereich 61 Allgemeine Finanzwirtschaft
 Produktgruppe 611 Steuern, allgemeine Zuweisungen, allgemeine Umlagen
 Produkt 611000 **Steuern, allg. Zuweisungen, allg. Umlagen**

Teilfinanzplan - A. Zahlungsübersicht

Ein- und Auszahlungsarten	Ergebnis 2023 1	Ansatz 2024 2	Ansatz 2025 3	Verpfl. Erm. 4	Planung 2026 5	Planung 2027 6	Planung 2028 7
Einzahlungen aus Investitionstätigkeit							
18 aus Zuweisungen und Zuschüssen Inv. und Inv.Förderungsmaßnahmen (681)	0	0	0	0	0	0	0
19 aus der Veräußerung von Grundstücken und Gebäuden (682)	0	0	0	0	0	0	0
20 aus der Veräußerung von beweglichem Anlagevermögen (683)	0	0	0	0	0	0	0
21 aus Veräußerung v. Finanzanlagen (684)	0	0	0	0	0	0	0
22 aus der Abwicklung von Baumaßn. (685)	0	0	0	0	0	0	0
23 aus Rückflüssen (a.Investitionen u. Inv. Förderungsmaßnahmen Dritter) (686)	0	0	0	0	0	0	0
24 aus Beiträgen u. ä. Entgelten (688)	0	0	0	0	0	0	0
25 sonstige Investitionseinzahlungen (687,689)	0	0	0	0	0	0	0
26 = Summe der investiven Einzahlungen (= Zeilen 18 bis 25)	0	0	0	0	0	0	0
Auszahlungen aus Investitionstätigkeit							
27 für Zuweisungen und Zuschüssen f. Inv. und Inv.Förderungsmaßnahmen (781)	0	0	0	0	0	0	0
28 für den Erwerb von Grundstücken und Gebäuden (782)	0	0	0	0	0	0	0
29 für den Erwerb von beweglichem Anlagevermögen (783)	0	0	0	0	0	0	0
30 für den Erwerb von Finanzanlagen (784)	0	0	0	0	0	0	0
31 für Baumaßnahmen (785)	0	0	0	0	0	0	0
32 für die Gewährung von Ausleihungen (für Investitionen und Investitionsförderungsmaßnahmen Dritter) (786)	0	0	0	0	0	0	0
33 Sonstige Investitionsauszahlungen (787,788,789)	0	0	0	0	0	0	0
34 = Summe der investiven Auszahlungen (= Zeilen 27 bis 33)	0	0	0	0	0	0	0
35 = Saldo der Investitionstätigkeit (= Zeilen 26 und 34)	0	0	0	0	0	0	0

Teilhaushalt 2025

Produktbereich 61 Allgemeine Finanzwirtschaft
 Produktgruppe 611 Steuern, allgemeine Zuweisungen, allgemeine Umlagen
 Produkt 611000 **Steuern, allg. Zuweisungen, allg. Umlagen**

Teilfinanzplan - A. Zahlungsübersicht

35a = Einzahlungen aus fremden Finanzmitteln	0	-----	-----	-----	-----	-----	-----
35b = Auszahlungen aus fremden Finanzmitteln	0	-----	-----	-----	-----	-----	-----
35c = Saldo aus fremden Finanzmitteln	0	-----	-----	-----	-----	-----	-----
36 = Finanzmittelüberschuss/-fehlbetrag	1.108.597	388.100	767.800	0	828.300	886.600	929.800
37 + Aufnahme v. Krediten f. Investitionen und Investitionsförderungsmaßn. (692)	0	0	0	0	0	0	0
38 + Einzahlungen aus Rückflüssen von Darlehen aus Anlage liquider Mittel (695)	0	0	0	0	0	0	0
39 - Tilgungv. Krediten f. Investitionen und Investitionsförderungsmaßn. (792)	0	0	0	0	0	0	0
40 - Auszahlungen aus Gewährung von Darlehen zur Anlage liquider Mittel (795)	0	0	0	0	0	0	0
41 = Saldo aus Finanzierungstätigkeit	0	0	0	0	0	0	0

Teilhaushalt 2025

Produktbereich	61	Allgemeine Finanzwirtschaft
Produktgruppe	611	Steuern, allgemeine Zuweisungen, allgemeine Umlagen
Produkt	611000	Steuern, allg. Zuweisungen, allg. Umlagen

Teilfinanzplan - B. Planung einzelner Investitionsmaßnahmen

Investitionsmaßnahmen	Ergebnis 2023	Ansatz 2024	Ansatz 2025	Planung 2026	Planung 2027	Planung 2028	bisher be- reitetgestellt
	1	2	Verpfl.Er gesamt	Verpfl.Erm. 2026	Verpfl.Erm. 2027	Verpfl.Erm. 2028	Gesamt Einz./Ausz.
			3	4	5	6	7
Investitionsmaßnahmen unterhalb der festgesetzten Wertgrenzen							
Summe der investiven Einzahlungen	0	0	0	0	0	0	0
			-	-	-	-	0
Summe der investiven Auszahlungen	0	0	0	0	0	0	0
			0	0	0	0	0
Saldo (Einzahlungen ./ Auszahlungen)	0	0	0	0	0	0	0
			-	-	-	-	0

Teilhaushalt 2025

Produktbereich	61	Allgemeine Finanzwirtschaft
Produktgruppe	612	Sonstige allgemeine Finanzwirtschaft
Produkt	612000	sonstige allg. Finanzwirtschaft

Allgemeine Angaben

zuständiger Fachbereich	2000 Amt für Finanzen
verantwortlich	Mira Voß
Beschreibung	Verwaltung von Krediten und kreditähnlichen Rechtsgeschäften Finanz- und Schuldenstatistiken
Auftragsgrundlage	Haushaltssatzungen des Amtes Lensahn und Kreditverträge mit Kreditinstituten
Zielgruppe	Kreditinstitute
Ziele	Langfristige Liquiditätssicherung bei minimalem Kreditzinssatz

Teilhaushalt 2025

Produktbereich 61 Allgemeine Finanzwirtschaft
 Produktgruppe 612 Sonstige allgemeine Finanzwirtschaft
 Produkt 612000 sonstige allg. Finanzwirtschaft

Teilergebnisplan

Ertrags- und Aufwandsarten	Ergebnis 2023 1	Ansatz 2024 2	Ansatz 2025 3	Planung 2026 4	Planung 2027 5	Planung 2028 6
1 Steuern und ähnliche Abgaben (40)	0	0	0	0	0	0
2 + Zuwendungen und allgemeine Umlagen (41)	0	0	0	0	0	0
3 + Sonstige Transfererträge (42)	0	0	0	0	0	0
4 + Öffentlich-rechtliche Leistungsentgelte (43)	0	0	0	0	0	0
5 + Privatrechtliche Leistungsentgelte (441,442,446)	0	0	0	0	0	0
6 + Kostenerstattungen und Kostenumlagen (448)	0	0	0	0	0	0
7 + Sonstige ordentliche Erträge (45)	299	0	0	0	0	0
8 + Aktivierte Eigenleistungen (471)	0	0	0	0	0	0
9 +/- Bestandsveränderungen (472)	0	0	0	0	0	0
10 = Ordentliche Erträge (= Zeilen 1 bis 9)	299	0	0	0	0	0
11 Personalaufwendungen (50)	0	0	0	0	0	0
12 + Versorgungsaufwendungen (51)	0	0	0	0	0	0
13 + Aufwendungen für Sach- und Dienstleistungen (52)	0	0	0	0	0	0
14 + Bilanzielle Abschreibungen (57)	8	0	0	0	0	0
15 + Transferaufwendungen (53)	0	0	0	0	0	0
16 + Sonstige ordentliche Aufwendungen (54)	0	0	0	0	0	0
17 davon Verfügungsmittel (54293)	0	0	0	0	0	0
18 = Ordentliche Aufwendungen (= Zeilen 11 bis 16)	8	0	0	0	0	0
19 = Ergebnis der lfd. Verwaltungstätigkeit (= Zeilen 10 und 18)	291	0	0	0	0	0
20 + Finanzerträge (46)	0	0	0	0	0	0
21 - Zinsen und sonstige Finanzaufwendungen (55)	0	0	0	0	0	0
22 = Finanzergebnis (=Zeilen 20 und 21)	0	0	0	0	0	0
23 = Ordentliches Ergebnis (= Zeilen 19 und 22)	291	0	0	0	0	0
24 + Außerordentliche Erträge (49)	0	0	439.400	0	0	0
25 - Außerordentliche Aufwendungen (59)	0	0	0	0	0	0
26 = Außerordentliches Ergebnis (= Zeilen 24 und 25)	0	0	439.400	0	0	0
27 = Ergebnis vor Berücksichtigung der internen Leistungsbeziehungen	291	0	439.400	0	0	0
28 + Erträge aus internen Leistungsbeziehungen (48)	0	0	0	0	0	0
29 - Aufwendungen aus internen Leistungsbeziehungen (58)	0	0	0	0	0	0
30 = Ergebnis (= Zeilen 27,28 und 29)	291	0	439.400	0	0	0

Teilhaushalt 2025

Produktbereich 61 Allgemeine Finanzwirtschaft
 Produktgruppe 612 Sonstige allgemeine Finanzwirtschaft
 Produkt 612000 sonstige allg. Finanzwirtschaft

Teilfinanzplan - A. Zahlungsübersicht

Ein- und Auszahlungsarten	Ergebnis 2023 1	Ansatz 2024 2	Ansatz 2025 3	Verpfl. Erm. 4	Planung 2026 5	Planung 2027 6	Planung 2028 7
Einzahlungen aus laufender Verwaltungstätigkeit							
1 Steuern und ähnliche Abgaben (60)	0	0	0	0	0	0	0
2 + Zuwendungen und allg. Umlagen (61)	0	0	0	0	0	0	0
3 + Sonstige Transfereinzahlungen (62)	0	0	0	0	0	0	0
4 + Öffentlich-rechtliche Leistungsentgelte (63)	0	0	0	0	0	0	0
5 + Privatrechtliche Leistungsentgelte (641,642,646)	0	0	0	0	0	0	0
6 + Kostenerstattungen,Kostenumlagen (648)	0	0	0	0	0	0	0
7 + Sonstige Einzahlungen (65)	138	0	0	0	0	0	0
8 + Zinsen und sonstige Finanzeinzahlungen (66)	0	0	0	0	0	0	0
9 = Einzahlungen aus laufender Verwaltungstätigkeit (= Zeilen 1 bis 8)	138	0	0	0	0	0	0
Auszahlungen aus laufender Verwaltungstätigkeit							
10 Personalauszahlungen (70)	0	0	0	0	0	0	0
11 + Versorgungsauszahlungen (71)	0	0	0	0	0	0	0
12 + Auszahlungen für Sach- und Dienstleistungen (72)	0	0	0	0	0	0	0
13 + Zinsen und sonstige Finanzauszahlungen (75)	0	0	0	0	0	0	0
14 + Transferauszahlungen (73)	0	0	0	0	0	0	0
15 + Sonstige Auszahlungen (74)	0	0	0	0	0	0	0
16 = Auszahlungen aus laufender Verwaltungstätigkeit (= Zeilen 10 bis 15)	0	0	0	0	0	0	0
17 = Saldo aus laufender Verwaltungs- tätigkeit (= Zeilen 9 und 16)	138	0	0	0	0	0	0

Teilhaushalt 2025

Produktbereich 61 Allgemeine Finanzwirtschaft
 Produktgruppe 612 Sonstige allgemeine Finanzwirtschaft
 Produkt 612000 sonstige allg. Finanzwirtschaft

Teilfinanzplan - A. Zahlungsübersicht

Ein- und Auszahlungsarten	Ergebnis 2023 1	Ansatz 2024 2	Ansatz 2025 3	Verpfl. Erm. 4	Planung 2026 5	Planung 2027 6	Planung 2028 7
Einzahlungen aus Investitionstätigkeit							
18 aus Zuweisungen und Zuschüssen Inv. und Inv.Förderungsmaßnahmen (681)	0	0	0	0	0	0	0
19 aus der Veräußerung von Grundstücken und Gebäuden (682)	0	0	0	0	0	0	0
20 aus der Veräußerung von beweglichem Anlagevermögen (683)	0	0	0	0	0	0	0
21 aus Veräußerung v. Finanzanlagen (684)	0	0	0	0	0	0	0
22 aus der Abwicklung von Baumaßn. (685)	0	0	0	0	0	0	0
23 aus Rückflüssen (a.Investitionen u. Inv. Förderungsmaßnahmen Dritter) (686)	0	0	0	0	0	0	0
24 aus Beiträgen u. ä. Entgelten (688)	0	0	0	0	0	0	0
25 sonstige Investitionseinzahlungen (687,689)	0	0	0	0	0	0	0
26 = Summe der investiven Einzahlungen (= Zeilen 18 bis 25)	0	0	0	0	0	0	0
Auszahlungen aus Investitionstätigkeit							
27 für Zuweisungen und Zuschüssen f. Inv. und Inv.Förderungsmaßnahmen (781)	0	0	0	0	0	0	0
28 für den Erwerb von Grundstücken und Gebäuden (782)	0	0	0	0	0	0	0
29 für den Erwerb von beweglichem Anlagevermögen (783)	0	0	0	0	0	0	0
30 für den Erwerb von Finanzanlagen (784)	0	0	0	0	0	0	0
31 für Baumaßnahmen (785)	0	0	0	0	0	0	0
32 für die Gewährung von Ausleihungen (für Investitionen und Investitionsförderungsmaßnahmen Dritter) (786)	0	0	0	0	0	0	0
33 Sonstige Investitionsauszahlungen (787,788,789)	0	0	0	0	0	0	0
34 = Summe der investiven Auszahlungen (= Zeilen 27 bis 33)	0	0	0	0	0	0	0
35 = Saldo der Investitionstätigkeit (= Zeilen 26 und 34)	0	0	0	0	0	0	0

Teilhaushalt 2025

Produktbereich 61 Allgemeine Finanzwirtschaft
 Produktgruppe 612 Sonstige allgemeine Finanzwirtschaft
 Produkt 612000 sonstige allg. Finanzwirtschaft

Teilfinanzplan - A. Zahlungsübersicht


35a = Einzahlungen aus fremden Finanzmitteln	0	-----	-----	-----	-----	-----	-----
35b = Auszahlungen aus fremden Finanzmitteln	0	-----	-----	-----	-----	-----	-----
35c = Saldo aus fremden Finanzmitteln	0	-----	-----	-----	-----	-----	-----
36 = Finanzmittelüberschuss/-fehlbetrag	138	0	0	0	0	0	0
37 + Aufnahme v. Krediten f. Investitionen und Investitionsförderungsmaßn. (692)	0	0	0	0	0	0	0
38 + Einzahlungen aus Rückflüssen von Darlehen aus Anlage liquider Mittel (695)	0	0	0	0	0	0	0
39 - Tilgungv. Krediten f. Investitionen und Investitionsförderungsmaßn. (792)	0	0	0	0	0	0	0
40 - Auszahlungen aus Gewährung von Darlehen zur Anlage liquider Mittel (795)	0	0	0	0	0	0	0
41 = Saldo aus Finanzierungstätigkeit	0	0	0	0	0	0	0

Teilhaushalt 2025

Produktbereich 61 Allgemeine Finanzwirtschaft
 Produktgruppe 612 Sonstige allgemeine Finanzwirtschaft
 Produkt 612000 sonstige allg. Finanzwirtschaft

Teilfinanzplan - B. Planung einzelner Investitionsmaßnahmen

Investitionsmaßnahmen	Ergebnis 2023	Ansatz 2024	Ansatz 2025	Planung 2026	Planung 2027	Planung 2028	bisher be- reitetgestellt
	1	2	Verpfl.Er gesamt	Verpfl.Erm. 2026	Verpfl.Erm. 2027	Verpfl.Erm. 2028	Gesamt Einz./Ausz.
			3	4	5	6	7
Investitionsmaßnahmen unterhalb der festgesetzten Wertgrenzen							
Summe der investiven Einzahlungen	0	0	0	0	0	0	0
			-	-	-	-	0
Summe der investiven Auszahlungen	0	0	0	0	0	0	0
			0	0	0	0	0
Saldo (Einzahlungen ./ Auszahlungen)	0	0	0	0	0	0	0
			-	-	-	-	0



Produktkontenübersicht für das Produkt 611000

Gemeinde Riepsdorf

2025

Produktkontenübersicht nach Produkten - 2025

Produktbereich 61 Allgemeine Finanzwirtschaft
 Produktgruppe 611 Steuern, allgemeine Zuweisungen, allgemeine Umlagen
 Produkt 611000 Steuern, allg. Zuweisungen, allg. Umlagen

Konto	Ergebnis 2023	Ansatz 2024	Ansatz 2025	Planung 2026	Planung 2027	Planung 2028
1	2	3	4	5	6	7
Erträge und Aufwendungen						
Erträge						
4011000 Grundsteuer A	46.708	46.700	41.900	41.900	41.900	41.900
FB : 2000 Amt für Finanzen Zweckb.Ring : 3601 Steuern						
<u>Erläuterung :</u>						
Hebesatz der Gemeinde 301 v.H.						
Kreisdurchschnitt Vorjahr 366 v.H.						
Nivellierungssatz 306 v.H.						
Mindestsatz für Fehlbetragszuweisung 380 v.H.						
4012000 Grundsteuer B	88.689	88.700	93.500	94.400	95.300	96.300
FB : 2000 Amt für Finanzen Zweckb.Ring : 3601 Steuern						
<u>Erläuterung :</u>						
Hebesatz der Gemeinde 291 v.H.						
Kreisdurchschnitt Vorjahr 386 v.H.						
Nivellierungssatz 373 v.H.						
Mindestsatz für Fehlbetragszuweisung 425 v.H.						
4013000 Gewerbesteuer	527.777	140.000	152.800	155.100	157.400	159.800
FB : 2000 Amt für Finanzen Zweckb.Ring : 3601 Steuern						
<u>Erläuterung :</u>						
Hebesatz der Gemeinde 350 v.H.						
Kreisdurchschnitt Vorjahr 364 v.H.						
Nivellierungssatz 316 v.H.						
Mindestsatz für Fehlbetragszuweisung 380 v.H.						
4013001 Verspätungszuschlag GewSt.	500	0	0	0	0	0
FB : 2000 Amt für Finanzen Zweckb.Ring : 3601 Steuern						
4021000 Einkommensteueranteile	481.320	479.000	513.200	538.800	565.700	588.300
FB : 2000 Amt für Finanzen Zweckb.Ring : 3601 Steuern						
4022000 Anteil Umsatzsteuer	19.314	19.900	18.300	18.600	18.900	19.200
FB : 2000 Amt für Finanzen Zweckb.Ring : 3601 Steuern						

Produktkontenübersicht nach Produkten - 2025

Produktbereich 61 Allgemeine Finanzwirtschaft
 Produktgruppe 611 Steuern, allgemeine Zuweisungen, allgemeine Umlagen
 Produkt 611000 Steuern, allg. Zuweisungen, allg. Umlagen

Konto	Ergebnis 2023	Ansatz 2024	Ansatz 2025	Planung 2026	Planung 2027	Planung 2028
1	2	3	4	5	6	7
Erträge und Aufwendungen						
Erträge						
4032000 Hundesteuer	7.337	7.000	7.300	7.400	7.500	7.600
FB : 2000 Amt für Finanzen Zweckb.Ring : 3601 Steuern						
4034000 Zweitwohnungssteuer	30.908	30.900	28.200	28.600	29.000	29.400
FB : 2000 Amt für Finanzen Zweckb.Ring : 3601 Steuern						
4051000 Bedarfszuweisung nach § 32 Finanzausgleichsgesetz	45.756	47.200	47.800	48.700	49.600	50.500
FB : 2000 Amt für Finanzen Zweckb.Ring : 3601 Steuern						
4111000 Schlüsselzuweisungen	587.388	286.600	581.900	622.600	660.000	686.400
FB : 2000 Amt für Finanzen Zweckb.Ring : 3601 Steuern						
4131000 Ausgleich Gewerbesteuermindereinnahmen	0	0				
FB : 2000 Amt für Finanzen						
4132001 sonstige allgemeine Zuweisungen	11.000	7.100	10.100	10.300	10.500	10.700
FB : 2000 Amt für Finanzen Zweckb.Ring : 3601 Steuern						
<u>Erläuterung :</u> Strukturfonds Ostholstein						
4565000 Zinsen für Gewerbesteuernachzahlungen	1.079	100	100	100	100	100
FB : 2000 Amt für Finanzen Zweckb.Ring : 3601 Steuern						
Aufwendungen						
5341000 Gewerbesteuerumlage	58.693	51.500	21.700	22.000	22.300	22.600
FB : 2000 Amt für Finanzen Zweckb.Ring : 3601 Steuern						
<u>Erläuterung :</u>						
Gewerbesteuersoll 152.800 EUR						
: Hebesatz 350 v.H.						
= Grundlage 43.657 EUR						
* Umlagesatz 35 v.H.						
= Umlage 15.279 EUR						
+ Abrechnung Vorjahr 6.400 EUR						
= Umlage HH-Jahr 21.700 EUR						
Netto-Gewerbesteuer 131.100 EUR						
5372000 Kreisumlage	397.357	430.900	424.700	431.100	437.600	444.100
FB : 2000 Amt für Finanzen Zweckb.Ring : 3601 Steuern						
<u>Erläuterung :</u>						
* Umlagesatz 29,50 v.H.						

Produktkontenübersicht nach Produkten - 2025


Produktbereich 61 Allgemeine Finanzwirtschaft
 Produktgruppe 611 Steuern, allgemeine Zuweisungen, allgemeine Umlagen
 Produkt 611000 Steuern, allg. Zuweisungen, allg. Umlagen

Konto	Ergebnis 2023	Ansatz 2024	Ansatz 2025	Planung 2026	Planung 2027	Planung 2028
1	2	3	4	5	6	7
Erträge und Aufwendungen						
Aufwendungen						
5372001 Amtsumlage	254.048	282.600	280.800	285.000	289.300	293.600
FB : 2000 Amt für Finanzen Zweckb.Ring : 3601 Steuern						
<u>Erläuterung :</u>						
* Umlagesatz 19,50 v.H.						
5592000 Zinsen für Gewerbesteuererstattungen	310	100	100	100	100	100
FB : 2000 Amt für Finanzen Zweckb.Ring : 3601 Steuern						
5731000 Abschreibungen auf Umlaufvermögen	193	0				
FB : 2000 Amt für Finanzen						
Summe Erträge	1.847.776	1.153.200	1.495.100	1.566.500	1.635.900	1.690.200
Summe Aufwendungen	710.601	765.100	727.300	738.200	749.300	760.400
Abgleich Produkt 611000	1.137.175	388.100	767.800	828.300	886.600	929.800
Ein-/Auszahlungen lfd. Verwaltungstätigkeit						
Einzahlungen aus lfd. Verwaltungstätigkeit						
6011000 Grundsteuer A	46.195	46.700	41.900	41.900	41.900	41.900
FB : 2000 Amt für Finanzen Zweckb.Ring : 4601 Steuern						
6012000 Grundsteuer B	88.407	88.700	93.500	94.400	95.300	96.300
FB : 2000 Amt für Finanzen Zweckb.Ring : 4601 Steuern						
6013000 Gewerbesteuer	501.529	140.000	152.800	155.100	157.400	159.800
FB : 2000 Amt für Finanzen Zweckb.Ring : 4601 Steuern						
6013001 Verspätungszuschlag GewSt.	225	0	0	0	0	0
FB : 2000 Amt für Finanzen Zweckb.Ring : 4601 Steuern						
6021000 Einkommensteueranteile	481.320	479.000	513.200	538.800	565.700	588.300
FB : 2000 Amt für Finanzen Zweckb.Ring : 4601 Steuern						
6022000 Anteil Umsatzsteuer	19.314	19.900	18.300	18.600	18.900	19.200
FB : 2000 Amt für Finanzen Zweckb.Ring : 4601 Steuern						
6032000 Hundesteuer	7.377	7.000	7.300	7.400	7.500	7.600
FB : 2000 Amt für Finanzen Zweckb.Ring : 4601 Steuern						
6034000 Zweitwohnungssteuer	30.106	30.900	28.200	28.600	29.000	29.400
FB : 2000 Amt für Finanzen Zweckb.Ring : 4601 Steuern						

Produktkontenübersicht nach Produkten - 2025

Produktbereich 61 Allgemeine Finanzwirtschaft
 Produktgruppe 611 Steuern, allgemeine Zuweisungen, allgemeine Umlagen
 Produkt 611000 Steuern, allg. Zuweisungen, allg. Umlagen

Konto	Ergebnis 2023	Ansatz 2024	Ansatz 2025	Planung 2026	Planung 2027	Planung 2028
1	2	3	4	5	6	7
Ein-/Auszahlungen lfd. Verwaltungstätigkeit						
Einzahlungen aus lfd. Verwaltungstätigkeit						
6051000 Leistungen nach dem Familienleistungsausgleich	45.756	47.200	47.800	48.700	49.600	50.500
FB : 2000 Amt für Finanzen Zweckb.Ring : 4601 Steuern						
6111000 Schlüsselzuweisungen	587.388	286.600	581.900	622.600	660.000	686.400
FB : 2000 Amt für Finanzen Zweckb.Ring : 4601 Steuern						
6131000 Sonstige allgemeine Zuweisungen ; Land	0	0				
FB : 2000 Amt für Finanzen						
6132000 Sonstige allgemeine Zuweisungen ; Gemeinden (GV)	11.000	7.100	10.100	10.300	10.500	10.700
FB : 2000 Amt für Finanzen Zweckb.Ring : 4601 Steuern						
6565000 Zinsen für Gewerbesteuernachzahlungen	0	0				
FB : 2000 Amt für Finanzen Zweckb.Ring : 4601 Steuern						
6692000 Verzinsung von Steuernachforderungen u. Steuererstattungen	388	100	100	100	100	100
FB : 2000 Amt für Finanzen Zweckb.Ring : 4601 Steuern						
Auszahlungen aus lfd. Verwaltungstätigkeit						
7341000 Gewerbesteuerumlage	58.693	51.500	21.700	22.000	22.300	22.600
FB : 2000 Amt für Finanzen Zweckb.Ring : 4601 Steuern						
7372000 Kreisumlage	397.357	430.900	424.700	431.100	437.600	444.100
FB : 2000 Amt für Finanzen Zweckb.Ring : 4601 Steuern						
7372001 Amtsumlage	254.048	282.600	280.800	285.000	289.300	293.600
FB : 2000 Amt für Finanzen Zweckb.Ring : 4601 Steuern						
7592000 Zinsen für Gewerbesteuererstattungen	310	100	100	100	100	100
FB : 2000 Amt für Finanzen Zweckb.Ring : 4601 Steuern						
Summe Einzahlungen aus lfd. Verwaltungstätigkeit	1.819.005	1.153.200	1.495.100	1.566.500	1.635.900	1.690.200
Summe Auszahlungen aus lfd. Verwaltungstätigkeit	710.408	765.100	727.300	738.200	749.300	760.400
Abgleich Produkt 611000	1.108.597	388.100	767.800	828.300	886.600	929.800




Stellenplan

Gemeinde Riepsdorf

2025

Stellenplan 2025 der Gemeinde Riepsdorf								
		2024		tats. Besetzung am 30.06.2024		2025		Erläuterungen
Lfd. Nr.	Bezeichnung der Stelle Amts-/Funktionsbezeichnung	Anz.	Bewert.	Anz.	Bewert.	Anz.	Bewert.	
geringfügig Beschäftigte								
1	Gemeindestraßen	1	P	1	P	1	P	auch in anderen Bereichen tätig
2	Feuerwehr					1	P	auch in anderen Bereichen tätig



Umlagenberechnung

Gemeinde Riepsdorf

2025

1. Schulumlage gemäß § 56 Schulgesetz

1.1 Ermittlung der umzulegenden Lasten

Produkt 218200 "Grund- und Gemeinschaftsschule"

Konto	Bezeichnung	2025	voraussichtlich		
			2026	2027	2028
5452009	Personalkosten	721.400	732.200	743.200	754.300
5452905	Nutzung Sportanlagen Gemeinde	76.600	39.700	38.100	38.500
5711*	Abschreibungen	201.100	172.600	162.100	149.300
5811903	Nutzung Sportanlagen Amt	52.300	53.000	53.400	54.000
5372003	Schülerbeförderung	100.000	101.500	103.000	104.500
	übrige Aufwendungen	947.700	927.600	938.600	949.700
Summe Aufwendungen		2.099.100	2.026.600	2.038.400	2.050.300
4141001	Zuweisungen	60.000	60.900	61.800	62.700
4142901	Zuweisungen übergem. Mittel	339.800	363.600	385.400	400.800
414800x	Spenden	100	100	100	100
416*	Erträge aus der Auflösung von Sonderposten	74.900	65.500	64.400	64.300
4411000	Mieten und Pachten	1.000	1.000	1.000	1.000
4421900	Verkaufserlöse	65.000	65.000	65.000	65.000
4482000	Schulkostenbeiträge	124.400	126.300	128.200	130.100
4811904	Erlöse aus internen Leistungsbeziehungen	3.000	3.000	3.000	3.000
	übrige Erträge	16.200	16.200	16.200	16.200
Summe Erträge		684.400	701.600	725.100	743.200
Saldo		1.414.700	1.325.000	1.313.300	1.307.100

Produkt 218201 "Bläserklasse"

5431600	Geschäftsaufwendungen	0	0	0	0
5431604	Honorar für Kräfte der Kreismusikschule	0	0	0	0
5431611	Nutzung Musikinstrumente Förderverein	0	0	0	0
5711000	Abschreibungen Sachanlagen	600	0	0	0
5711200	Abschreibungen Sammelposten	0	0	0	0
Summe Aufwendungen		600	0	0	0
4321000	Benutzungsgebühren	0	0	0	0
4161000	Erträge aus der Auflösung von Sonderposten	0	0	0	0
Summe Erträge		0	0	0	0
Saldo		600	0	0	0

Produkt 243000 " Sonstige schulische Angelegenheiten "					
5452009	Personalkosten	102.900	104.400	106.000	107.600
5811910	Sachkosten	2.500	2.500	2.500	2.500
5811911	EDV-Kosten	2.000	2.000	2.000	2.000
	übrige Aufwendungen	700	300	300	300
Summe Aufwendungen		108.100	109.200	110.800	112.400
4482009	Personalkostenerstattung von Gemeinde	100	100	100	100
Summe Erträge		100	100	100	100
Saldo		108.000	109.100	110.700	112.300
Gesamtaufwendungen		2.207.800	2.135.800	2.149.200	2.162.700
Gesamterträge		684.500	701.700	725.200	743.300
Schulumlage		1.523.300	1.434.100	1.424.000	1.419.400

1.2 Zusammenstellung der Schülerzahlen

Gemeinde	Gesamtschülerzahl			
	21/22	22/23	23/24	24/25
Beschendorf	37	30	35	33
Damlos	20	27	21	22
Harmsdorf	21	23	25	19
Kabelhorst	21	17	14	15
Lensahn	281	292	301	296
Manhagen	27	29	26	26
Riepsdorf	16	17	17	17
Summe Amt	423	435	439	428
Jugendhilfepaus	1			2
Private Jugendhilfe				
Grube	1		1	5
Neustadt i. H.			1	1
Amt Ostholstein-Mitte	6	8	8	6
Amt Oldenburg-Land	15	17	14	11
Stadt Oldenburg/H.	5	3	4	5
Kasseedorf	1	1	1	
Grömitz	4	5	6	5
Heiligenhafen		1		
Kellenhusen		2	2	4
Blekendorf	1			
Eutin	1	1	2	2
Auswärtige	35	38	39	41
Gesamt	458	473	478	469
Unterschied VJ	-42	-15	-5	9

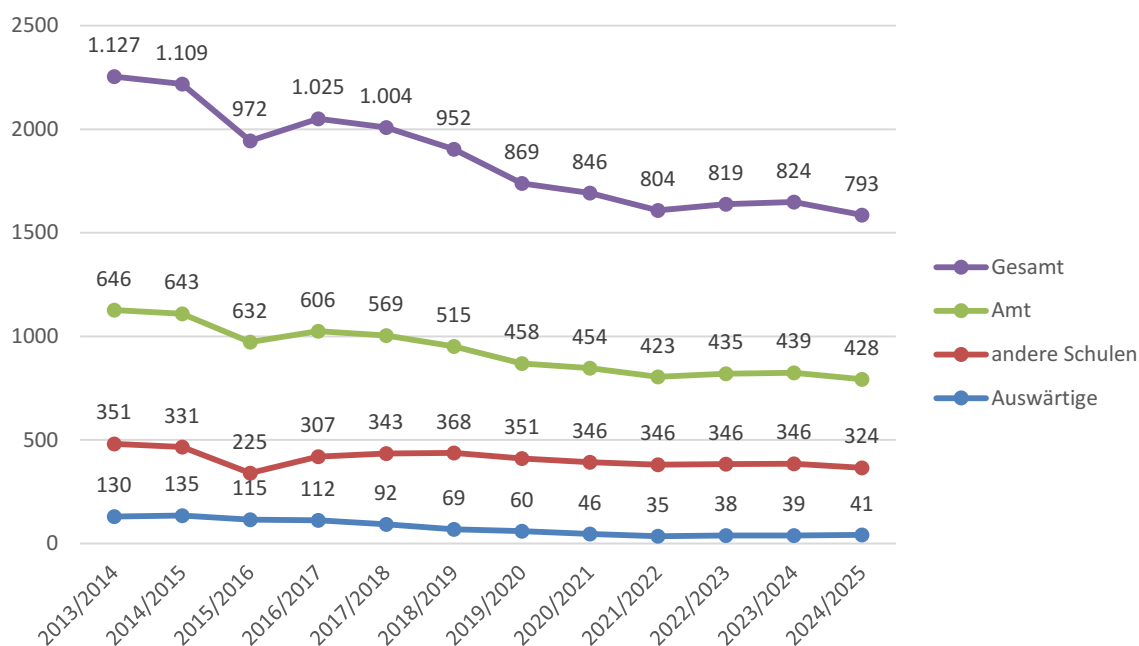
Gesamtschülerzahl	
Schularten	21/22
Grundschule	207
Gemeinschaftsschule	251
Summe	458

Gesamtschülerzahl	
Schularten	22/23
Grundschule	220
Gemeinschaftsschule	253
Summe	473

Gesamtschülerzahl	
Schularten	23/24
Grundschule	226
Gemeinschaftsschule	252
Summe	478

Gesamtschülerzahl	
Schularten	24/25
Grundschule	219
Gemeinschaftsschule	250
Summe	469

1.3 Entwicklung der Schülerzahlen



1.4 Entwicklung der Schülerzahlen in der Grundschule

	2022/2023			2023/2024			2024/2025			Mittelwert		
	Soll	Ist	Diff.	Soll	Ist	Diff.	Soll	Ist	Diff.	Soll	Ist	Diff.
Beschendorf	5	2	-3	5	6	1	3	1	-2	4	3	-1
Damlos	5	5	0	0	0	0	5	3	-2	3	3	-1
Harmsdorf	6	4	-2	3	4	1	3	1	-2	4	3	-1
Kabelhorst	3	1	-2	2	4	2	2	1	-1	2	2	0
Lensahn	48	31	-17	38	32	-6	42	31	-11	43	31	-11
Manhagen	6	5	-1	5	5	0	4	4	0	5	5	0
Riepsdorf	3	2	-1	4	2	-2	9	2	-7	5	2	-3
Summe	76	50	-26	57	53	-4	68	43	-25	67	49	-18

1.5 Verteilung auf die Gemeinden

Gemeinde	Schülerzahlen					
	21/22	22/23	23/24	Mittel	Vorjahr	Differenz
Beschendorf	37	30	35	34	34	0
Damlos	20	27	21	23	24	-1
Harmsdorf	21	23	25	23	24	-1
Kabelhorst	21	17	14	17	20	-3
Lensahn	281	292	301	291	291	0
Manhagen	27	29	26	27	27	0
Riepsdorf	16	17	17	17	17	0
Summe	423	435	439	432	437	-5

Gemeinde	EUR je Schüler	Gesamt	%	Vorjahr	voraussichtlich		
					2026	2027	2028
Beschendorf	3.526,16	119.889	7,8703	124.944	112.868	112.077	111.712
Damlos	3.526,16	81.101	5,3240	88.195	76.352	75.814	75.569
Harmsdorf	3.526,16	81.101	5,3240	88.195	76.352	75.814	75.569
Kabelhorst	3.526,16	59.944	3,9351	73.496	56.434	56.037	55.856
Lensahn	3.526,16	1.026.115	67,3613	1.069.378	966.029	959.221	956.124
Manhagen	3.526,16	95.206	6,2500	99.220	89.631	89.000	88.712
Riepsdorf	3.526,16	59.944	3,9353	62.472	56.434	56.037	55.858
Summe	1.523.300	1.523.300	100,0000	1.605.900	1.434.100	1.424.000	1.419.400

1.6 Berechnung der Schulkostenbeiträge im Amt Lensahn

Gemeinde	Schüler	EUR/Schüler			EUR Gesamt
		2023	voraussichtlich		
			2024	2025	
Jugendhilfehaus	2	2.962	3.065	3.188	6.376
Private Jugendhilfe	0	2.962	3.065	3.188	0
Grube	5	2.962	3.065	3.188	15.939
Neustadt i. H.	1	2.962	3.065	3.188	3.188
Amt Ostholstein-Mitte	6	2.962	3.065	3.188	19.127
Amt Oldenburg-Land	11	2.962	3.065	3.188	35.066
Stadt Oldenburg/H.	5	2.962	3.065	3.188	15.939
Kasseedorf	0	2.962	3.065	3.188	0
Grömitz	5	2.962	3.065	3.188	15.939
Heiligenhafen	0	2.962	3.065	3.188	0
Kellenhusen	4	2.962	3.065	3.188	12.751
Blekendorf	0	2.962	3.065	3.188	0
Eutin	2	2.962	3.065	3.188	6.376
Gesamt	41				124.326

1.7 Berechnung der Schulkostenbeiträge in anderen Schulen (Stand: 2023)

Gemeinde	Schule	Grund- schule	Gymnasium	Gemein.- schule	Ersatz- schule	Sonder- schule	Gesamt						
								Produkt	(211000)	(217000)	(218199)	(218300)	(221000)
								D-schnitt	2.393,66	1.968,91	2.761,71	907,67	3.403,50
Beschendorf	Schüler	5	9	4	11	0	29						
	Gesamt	13.682,25	17.008,49	16.475,28	10.511,00	0,00	57.677,02						
Damlos	Schüler	1	14	4	8	1	28						
	Gesamt	2.180,09	29.405,86	13.778,66	7.622,00	3.403,50	56.390,11						
Harmsdorf	Schüler	1	9	5	10	0	25						
	Gesamt	2.342,58	17.357,62	16.406,00	9.712,00	0,00	45.818,20						
Kabelhorst	Schüler	5	4	0	1	2	12						
	Gesamt	13.682,25	8.102,42	0,00	922,00	6.807,00	29.513,67						
Lensahn	Schüler	8	80	21	68	8	185						
	Gesamt	17.998,85	161.927,01	70.610,19	66.054,00	27.228,00	343.818,05						
Manhagen	Schüler	0	1	0	2	0	3						
	Gesamt	0,00	1.851,04	0,00	1.967,00	0,00	3.818,04						
Riepsdorf	Schüler	2	12	1	5	0	20						
	Gesamt	5.998,06	23.609,00	22.542,01	4.856,00	0,00	57.005,07						
Gesamt	Schüler	22	129	35	105	11	302						
	Gesamt	55.884,08	259.261,44	139.812,14	101.644,00	37.438,50	594.040,16						

1.8 Hochrechnung der Schulkostenbeiträge in anderen Schulen für 2025

Gemeinde	Schule	Grund- schule	Gymnasium	Gemein.- schule	Ersatz- schule	Sonder- schule	Gesamt
	Produkt	(211000)	(217000)	(218199)	(218300)	(221000)	
	D-schnitt	2.393,66	1.968,91	2.761,71	907,67	3.403,50	
Beschendorf	Schüler	5	9	4	11	0	29
	Steigerung	1	1	1	1	1	5
	Summe	6	10	5	12	1	34
	Gesamt	14.361,95	19.689,10	13.808,56	10.892,00	3.403,50	62.155,11
Damlos	Schüler	1	14	4	8	1	28
	Steigerung	1	1	1	1	1	5
	Summe	2	15	5	9	2	33
	Gesamt	4.787,32	29.533,65	13.808,56	8.169,00	6.807,00	63.105,53
Harmsdorf	Schüler	1	9	5	10	0	25
	Steigerung	1	1	1	1	1	5
	Summe	2	10	6	11	1	30
	Gesamt	4.787,32	19.689,10	16.570,28	9.984,33	3.403,50	54.434,52
Kabelhorst	Schüler	5	4	0	1	2	12
	Steigerung	1	1	1	1	1	5
	Summe	6	5	1	2	3	17
	Gesamt	14.361,95	9.844,55	2.761,71	1.815,33	10.210,50	38.994,04
Lensahn	Schüler	8	80	21	68	8	185
	Steigerung	1	1	1	1	1	5
	Summe	9	81	22	69	9	190
	Gesamt	21.542,92	159.481,71	60.757,68	62.629,00	30.631,50	335.042,80
Manhagen	Schüler	0	1	0	2	0	3
	Steigerung	1	1	1	1	1	5
	Summe	1	2	1	3	1	8
	Gesamt	2.393,66	3.937,82	2.761,71	2.723,00	3.403,50	15.219,69
Riepsdorf	Schüler	2	12	1	5	0	20
	Steigerung	1	1	1	1	1	5
	Summe	3	13	2	6	1	25
	Gesamt	7.180,97	25.595,83	5.523,43	5.446,00	3.403,50	47.149,73
Gesamt	Schüler	22	129	35	105	11	302
	Steigerung	1	1	1	1	1	5
	Summe	23	130	36	106	12	307
	Gesamt	69.416,07	267.771,76	115.991,93	101.658,67	61.263,00	616.101,42

2. Großsporthalle

2.1 Ermittlung des Zuschussbedarfs

	2025	2026	2027	2028
Aufwendungen	248.000	250.900	253.200	255.800
Erträge	115.800	117.000	118.200	119.300
Zuschussbedarf	132.200	133.900	135.000	136.500

2.2 Verteilung auf Schule / Vereinssport

	Prozent	2025	2026	2027	2028
Schule	39,55	52.300	53.000	53.400	54.000
Vereine	60,45	79.900	80.900	81.600	82.500
Summe	100,00	132.200	133.900	135.000	136.500

3. Zusammenstellung der Kinderzahlen

Gemeinde	AWO	ev.-luth.	Freie ev.	Morgen- stern	Kindertages- pflege	Gesamt	Auswärtige
Beschendorf	2	8	4	7	1	22	2
Damlos	2	3	4	4	3	16	1
Harmsdorf	3	0	4	6	3	16	8
Kabelhorst	1	2	1	2	3	9	2
Lensahn	30	33	43	29	22	157	16
Manhagen	0	5	7	0	2	14	1
Riepsdorf	0	1	4	2	0	7	24
Summe Amt	38	52	67	50	34	241	54

4. Pauschalfinanzierung Kreis Ostholstein gemäß § 51 Kindertagesförderungsgesetz

4.1 U3-Kinder

Gemeinde	Kinder	Beitrag	Gesamt
Beschendorf	4	7.500,00	30.000,00
Damlos	1	7.500,00	7.500,00
Harmsdorf	3	7.500,00	22.500,00
Kabelhorst	1	7.500,00	7.500,00
Lensahn	25	7.500,00	187.500,00
Manhagen	1	7.500,00	7.500,00
Riepsdorf	8	7.500,00	60.000,00
Summe Amt	43		322.500,00

4.2 Ü3-Kinder

Gemeinde	Kinder	Beitrag	Gesamt
Beschendorf	19	3.600,00	68.400,00
Damlos	13	3.600,00	46.800,00
Harmsdorf	18	3.600,00	64.800,00
Kabelhorst	7	3.600,00	25.200,00
Lensahn	126	3.600,00	453.600,00
Manhagen	12	3.600,00	43.200,00
Riepsdorf	24	3.600,00	86.400,00
Summe Amt	219		788.400,00

4.3 Pauschalfinanzierung Gesamt

Gemeinde	Kinder	Gesamt
Beschendorf	23	98.400,00
Damlos	14	54.300,00
Harmsdorf	21	87.300,00
Kabelhorst	8	32.700,00
Lensahn	151	641.100,00
Manhagen	13	50.700,00
Riepsdorf	32	146.400,00
Summe Amt	262	1.110.900,00

5. Tagespflege Kreis Ostholstein gemäß § 51 Kindertagesförderungsgesetz

Gemeinde	Kinder	Beitrag	Gesamt
Beschendorf	1	7.000,00	7.000,00
Damlos	3	7.000,00	21.000,00
Harmsdorf	3	7.000,00	21.000,00
Kabelhorst	3	7.000,00	21.000,00
Lensahn	22	7.000,00	154.000,00
Manhagen	2	7.000,00	14.000,00
Riepsdorf	1	7.000,00	7.000,00
Summe Amt	35	0,00	245.000,00

6. Kosten der Kindergärten Gesamt

Gemeinde	Pauschal	Tagespflege	Gesamt
Beschendorf	98.400,00	7.000,00	105.400,00
Damlos	54.300,00	21.000,00	75.300,00
Harmsdorf	87.300,00	21.000,00	108.300,00
Kabelhorst	32.700,00	21.000,00	53.700,00
Lensahn	641.100,00	154.000,00	795.100,00
Manhagen	50.700,00	14.000,00	64.700,00
Riepsdorf	146.400,00	7.000,00	153.400,00
Summe Amt	1.110.900,00	245.000,00	#####

7. Schlüsselzuweisungen**7.1 Ermittlung der Ausgangsmeßzahl (§ 8 Finanzausgleichsgesetz)****7.1.1 Ermittlung der Einwohnerzahl (§ 34 Absatz 1 Finanzausgleichsgesetz)**

*zunächst hilfsweise, Zensus 2022 zum Stand Mai 2022, da 31.12.2023 noch nicht vorliegt

	Beschendorf	Damlos	Harmsdorf	Kabelhorst	Lensahn	Manhagen	Riepsdorf
Ew. 31.12.2021 Zensus 2011	542	620	624	415	5.012	371	912
Ew. 31.12.2022 Zensus 2011	545	593	613	407	5.101	362	924
Ew. 31.05.2022 Zensus 2022*	580	644	696	417	4.982	392	969
Mittelwert Einwohner	555	619	644	413	5.031	375	935
anzuwendende Ew.	580	644	696	417	5.031	392	969

7.1.2 Ermittlung der Einwohner unter 18 Jahren (§ 34 Absatz 3 Finanzausgleichsgesetz)

	Beschendorf	Damlos	Harmsdorf	Kabelhorst	Lensahn	Manhagen	Riepsdorf
Ew. 31.12.2021 Zensus 2011	108	92	88	57	814	72	124
Ew. 31.12.2022 Zensus 2011	113	78	83	50	816	59	121
Ew. 31.05.2022 Zensus 2022*	119	101	103	64	807	79	134
Mittelwert Einwohner	113	90	91	57	812	70	126
anzuwendende Ew.	119	101	103	64	812	79	134
anzuwendende Ew. *0,5	59	50	51	32	406	39	67

7.1.3 bedarfsinduzierte Einwohnerzahl (§ 34 Absatz 3 Finanzausgleichsgesetz)

	Beschendorf	Damlos	Harmsdorf	Kabelhorst	Lensahn	Manhagen	Riepsdorf
Einwohner nach 7.1.1	580	644	696	417	5.031	392	969
Einwohner nach 7.1.2	59	50	51	32	406	39	67
bedarfsinduzierte Einwohnerzahl	639	694	747	449	5.437	431	1.036

7.1.4 Ausgangsmeßzahl (§ 8 Finanzausgleichsgesetz)

bedarfsinduzierte Einwohnerzahl	639	694	747	449	5.437	431	1.036
* Grundbetrag	1.517,00	1.517,00	1.517,00	1.517,00	1.517,00	1.517,00	1.517,00
Ausgangsmesszahl	969.363	1.052.798	1.133.199	681.133	8.247.929	653.827	1.571.612

	Beschendorf	Damlos	Harmsdorf	Kabelhorst	Lensahn	Manhagen	Riepsdorf
Grundsteuer A							
3. VJ	5.171	2.693	3.007	4.202	8.747	9.094	10.614
4. VJ	4.614	2.759	2.757	4.176	7.205	-688	11.598
1. PJ	4.755	2.892	2.785	4.292	9.742	7.827	11.447
2. PJ	4.989	3.804	20.185	5.058	15.152	4.565	12.696
Summe	19.529	12.148	28.734	17.728	40.846	20.798	46.355
Grundsteuer B							
3. VJ	11.408	11.779	14.455	11.063	137.734	7.310	21.677
4. VJ	10.887	11.404	13.599	10.815	135.121	6.785	20.988
1. PJ	11.703	13.015	15.429	11.232	135.232	7.866	21.118
2. PJ	16.555	18.775	19.039	14.718	174.030	8.339	24.751
Summe	50.553	54.973	62.522	47.828	582.117	30.300	88.534
Gewerbsteuer							
3. VJ	82.340	68.721	73.709	4.043	586.704	18.556	96.677
4. VJ	204.173	77.774	30.695	319	2.823.966	6.991	33.759
1. PJ	90.781	39.102	34.306	3.120	765.792	17.813	26.655
2. PJ	54.778	23.328	9.459	4.229	903.406	23.326	37.138
Summe	432.072	208.925	148.169	11.711	5.079.868	66.686	194.229
EKST-Anteile							
3. VJ	61.535	80.234	66.034	44.283	507.811	42.484	115.129
4. VJ	67.520	88.038	72.456	48.590	557.202	46.616	126.327
1. PJ	60.185	79.879	72.706	46.221	530.759	44.905	119.309
2. PJ	57.209	75.929	69.111	43.936	504.516	42.685	113.410
Summe	246.449	324.080	280.307	183.030	2.100.288	176.690	474.175
Anteil Umsatzsteuer							
3. VJ	2.915	1.160	4.782	1.404	93.272	1.338	4.941
4. VJ	2.930	1.166	4.807	1.412	93.758	1.345	4.967
1. PJ	2.760	1.451	4.964	1.202	88.144	1.629	4.286
2. PJ	2.744	1.443	4.937	1.195	87.655	1.620	4.262
Summe	11.349	5.220	19.490	5.213	362.829	5.932	18.456
Zuweisung nach § 32 FAG							
3. VJ	6.114	7.971	6.561	4.398	50.463	4.221	11.439
4. VJ	6.114	7.971	6.561	4.398	50.463	4.221	11.439
1. PJ	6.090	8.094	7.254	4.689	53.556	4.548	11.874
2. PJ	6.090	8.094	7.254	4.689	53.556	4.548	11.874
Summe	24.408	32.130	27.630	18.174	208.038	17.538	46.626

Stand: 30.10.2024

7.2 Ermittlung der Steuerkraftmesszahl (§ 9 Finanzausgleichsgesetz)

Grundsteuer A

	Beschendorf	Damlos	Harmsdorf	Kabelhorst	Lensahn	Manhagen	Riepsdorf
IST-Aufkommen	19.529	12.148	28.734	17.728	40.846	20.798	46.355
: Hebesatz	345	325	345	345	325	325	330
Meßbetrag	5.661	3.738	8.329	5.138	12.568	6.399	14.047
* Niv.Satz	306	306	306	306	306	306	306
Steuerkraftzahl	17.323	11.438	25.487	15.722	38.458	19.581	42.984

Grundsteuer B

	Beschendorf	Damlos	Harmsdorf	Kabelhorst	Lensahn	Manhagen	Riepsdorf
IST-Aufkommen	50.553	54.973	62.522	47.828	582.117	30.300	88.534
: Hebesatz	345	325	345	345	325	325	330
Meßbetrag	14.653	16.915	18.122	13.863	179.113	9.323	26.828
* Niv.Satz	373	373	373	373	373	373	373
Steuerkraftzahl	54.656	63.093	67.595	51.709	668.091	34.775	100.068

Gewerbsteuer

	Beschendorf	Damlos	Harmsdorf	Kabelhorst	Lensahn	Manhagen	Riepsdorf
IST-Aufkommen	432.072	208.925	148.169	11.711	5.079.868	66.686	194.229
: Hebesatz	340	325	345	350	320	345	350
Meßbetrag	127.080	64.285	42.948	3.346	1.587.459	19.329	55.494
* Niv.Satz	316	316	316	316	316	316	316
Steuerkraftzahl	401.573	203.141	135.716	10.573	5.016.370	61.080	175.361
Ausgleich	0	0	0	0	0	0	0
Steuerkraftzahl	401.573	203.141	135.716	10.573	5.016.370	61.080	175.361

Einkommensteueranteile

	Beschendorf	Damlos	Harmsdorf	Kabelhorst	Lensahn	Manhagen	Riepsdorf
IST-Aufkommen	246.449	324.080	280.307	183.030	2.100.288	176.690	474.175
Steuerkraftzahl	246.449	324.080	280.307	183.030	2.100.288	176.690	474.175
Ausgleich	0	0	0	0	0	0	0
Steuerkraftzahl	246.449	324.080	280.307	183.030	2.100.288	176.690	474.175

Umsatzsteueranteile

	Beschendorf	Damlos	Harmsdorf	Kabelhorst	Lensahn	Manhagen	Riepsdorf
IST-Aufkommen	11.349	5.220	19.490	5.213	362.829	5.932	18.456
Steuerkraftzahl	11.349	5.220	19.490	5.213	362.829	5.932	18.456

Zuweisung nach § 32 Finanzausgleichsgesetz

	Beschendorf	Damlos	Harmsdorf	Kabelhorst	Lensahn	Manhagen	Riepsdorf
IST-Aufkommen	24.408	32.130	27.630	18.174	208.038	17.538	46.626
Steuerkraftzahl	24.408	32.130	27.630	18.174	208.038	17.538	46.626
Steuerkraftmeßzahl	755.758	639.102	556.225	284.421	8.394.074	315.596	857.670
Vorjahr	451.214	510.550	593.891	260.623	8.726.012	282.153	1.126.136
Differenz	304.544	128.552	-37.666	23.798	-331.938	33.443	-268.466

7.3 Berechnung der Schlüsselzuweisungen (§ 7 Finanzausgleichsgesetz)

7.3.1 Schlüsselzuweisung zum Ausgleich unterschiedlicher Steuerkraft

§ 7 Absatz 2 Finanzausgleichsgesetz

	Beschendorf	Damlos	Harmsdorf	Kabelhorst	Lensahn	Manhagen	Riepsdorf
Ausgangsmeßzahl	969.363	1.052.798	1.133.199	681.133	8.247.929	653.827	1.571.612
- Steuerkraftmeßzahl	755.758	639.102	556.225	284.421	8.394.074	315.596	857.670
Schlüsselzahl	213.604	413.696	576.973	396.712	-1	338.231	713.942
hiervon 70 Prozent als Schlüsselzuw.	149.522	289.587	403.881	277.698	-1	236.759	499.759
geteilt durch Monate	12	12	12	12	12	12	12
monatlicher Betrag	12.460	24.132	33.656	23.141	0	19.729	41.646
Jahresbetrag	149.520	289.584	403.872	277.692	0	236.748	499.752

7.3.2 Schlüsselzuweisung zum Ausgleich bedarfstreibender Bevölkerungsstrukturlasten

§ 10 Finanzausgleichsgesetz

	Beschendorf	Damlos	Harmsdorf	Kabelhorst	Lensahn	Manhagen	Riepsdorf
Euro pro KM	3.990,00	3.990,00	3.990,00	3.990,00	3.990,00	3.990,00	3.990,00
Gemeinde-KM	6,70	9,90	11,10	3,50	35,60	9,90	20,60
Schlüsselzuweisung	26.733	39.501	44.289	13.965	142.044	39.501	82.194
geteilt durch Monate	12	12	12	12	12	12	12
monatlicher Betrag	2.227	3.291	3.690	1.163	11.837	3.291	6.849
Jahresbetrag	26.724	39.492	44.280	13.956	142.044	39.492	82.188

7.3.3 Schlüsselzuweisung Gesamt

Schlüsselzuweisung 1	149.520	289.584	403.872	277.692	0	236.748	499.752
Schlüsselzuweisung 2	26.724	39.492	44.280	13.956	142.044	39.492	82.188
Summe	176.244	329.076	448.152	291.648	142.044	276.240	581.940

7.3.4 Mindestgarantie 1

§ 7 Absatz 3 Satz 1 Finanzausgleichsgesetz

(Summe aus Steuerkraftmeßzahl und Schlüsselzuweisung beträgt nicht mindestens 80 % der Ausgangsmeßzahl)

	Beschendorf	Damlos	Harmsdorf	Kabelhorst	Lensahn	Manhagen	Riepsdorf
Ausgangsmeßzahl	969.363	1.052.798	1.133.199	681.133	8.247.929	653.827	1.571.612
hiervon 80 %	775.490	842.238	906.559	544.906	6.598.343	523.062	1.257.290
Steuerkraftmeßzahl	755.758	639.102	556.225	284.421	8.394.074	315.596	857.670
Schlüsselzuweisung	149.520	289.584	403.872	277.692	0	236.748	499.752
Summe	905.278	928.686	960.097	562.113	8.394.074	552.344	1.357.422
Aufstockungsbetrag	0	0	0	0	0	0	0

7.3.5 Mindestgarantie 2

§ 7 Absatz 3 Satz 2 Finanzausgleichsgesetz

(Summe aus Steuerkraftmeßzahl und Schlüsselzuweisung beträgt nicht mindestens 85 % der Ausgangsmeßzahl)

	Beschendorf	Damlos	Harmsdorf	Kabelhorst	Lensahn	Manhagen	Riepsdorf
Ausgangsmeßzahl	969.363	1.052.798	1.133.199	681.133	8.247.929	653.827	1.571.612
hiervon 85 %	823.958	894.878	963.219	578.964	7.010.739	555.752	1.335.871
Steuerkraftmeßzahl	755.758	639.102	556.225	284.421	8.394.074	315.596	857.670
Schlüsselzuweisung	149.520	289.584	403.872	277.692	0	236.748	499.752
Mindestgarantie 1	0	0	0	0	0	0	0
Summe	905.278	928.686	960.097	562.113	8.394.074	552.344	1.357.422
Aufstockungsbetrag (70 % der Differenz)	0	0	2.185	11.784	0	2.381	0

7.3.6 Gesamtschlüsselzuweisungen

	Beschendorf	Damlos	Harmsdorf	Kabelhorst	Lensahn	Manhagen	Riepsdorf
Schlüsselzuweisung 1	149.520	289.584	403.872	277.692	0	236.748	499.752
Schlüsselzuweisung 2	26.724	39.492	44.280	13.956	142.044	39.492	82.188
Mindestgarantie 1	0	0	0	0	0	0	0
Mindestgarantie 2	0	0	2.185	11.784	0	2.381	0
Summe	176.244	329.076	450.337	303.432	142.044	278.621	581.940
Vorjahr	316.200	342.300	303.000	287.300	147.700	249.100	286.600
Differenz	-139.956	-13.224	147.337	16.132	-5.656	29.521	295.340

7.3.7 Hochrechnung der Gesamtschlüsselzuweisungen

	Beschendorf	Damlos	Harmsdorf	Kabelhorst	Lensahn	Manhagen	Riepsdorf
Schl.zuweisung 2025	176.244	329.076	450.337	303.432	142.044	278.621	581.940
Steigerung HH-Erlaß	7,00	7,00	7,00	7,00	7,00	7,00	7,00
Schl.zuweisung 2026	188.581	352.111	481.861	324.672	151.987	298.124	622.676
Steigerung HH-Erlaß	6,00	6,00	6,00	6,00	6,00	6,00	6,00
Schl.zuweisung 2027	199.896	373.238	510.773	344.153	161.106	316.011	660.036
Steigerung HH-Erlaß	4,00	4,00	4,00	4,00	4,00	4,00	4,00
Schl.zuweisung 2028	207.892	388.168	531.204	357.919	167.551	328.652	686.438

8. Finanzausgleichsumlage (§ 28 Finanzausgleichsgesetz)**8.1 Grundlagen**

(Die Steuerkraftmeßzahl übersteigt die Ausgangsmeßzahl)

	Beschendorf	Damlos	Harmsdorf	Kabelhorst	Lensahn	Manhagen	Riepsdorf
Steuerkraftmeßzahl	755.758	639.102	556.225	284.421	8.394.074	315.596	857.670
- Ausgangsmeßzahl	969.363	1.052.798	1.133.199	681.133	8.247.929	653.827	1.571.612
Umlagegrundlage	0	0	0	0	146.145	0	0
entspricht %	0,00	0,00	0,00	0,00	1,77	0,00	0,00

8.2 Finanzausgleichsumlage 1

§ 28 Absatz 1 Satz 1 Finanzausgleichsgesetz

(Die Steuerkraftmeßzahl übersteigt die Ausgangsmeßzahl um **weniger** als 20 %)

	Beschendorf	Damlos	Harmsdorf	Kabelhorst	Lensahn	Manhagen	Riepsdorf
Umlagegrundlage	0	0	0	0	146.145	0	0
hiervon 30 %	0	0	0	0	43.844	0	0

8.3 Finanzausgleichsumlage 2

§ 28 Absatz 1 Satz 2 Finanzausgleichsgesetz

(Die Steuerkraftmeßzahl übersteigt die Ausgangsmeßzahl um **mehr** als 20 %)

	Beschendorf	Damlos	Harmsdorf	Kabelhorst	Lensahn	Manhagen	Riepsdorf
Umlagegrundlage	0	0	0	0	0	0	0
bis 20 % Ü-schreitung	0	0	0	0	0	0	0
hiervon 30%	0	0	0	0	0	0	0
Rest Überschreitung	0	0	0	0	0	0	0
hiervon 50%	0	0	0	0	0	0	0
Gesamt	0	0	0	0	0	0	0

9. Kreisumlage (§ 27 Finanzausgleichsgesetz)**9.1 Umlagegrundlagen**

	Beschendorf	Damlos	Harmsdorf	Kabelhorst	Lensahn	Manhagen	Riepsdorf
Steuerkraftmeßzahl	755.758	639.102	556.225	284.421	8.394.074	315.596	857.670
Schlüsselzuweisung	176.244	329.076	450.337	303.432	142.044	278.621	581.940
- Finanzausg.umlage	0	0	0	0	43.844	0	0
Umlagegrundlage	932.002	968.178	1.006.562	587.853	8.492.275	594.217	1.439.610

9.2 Kreisumlage lfd. Jahr

	Beschendorf	Damlos	Harmsdorf	Kabelhorst	Lensahn	Manhagen	Riepsdorf
Umlagegrundlage	932.002	968.178	1.006.562	587.853	8.492.275	594.217	1.439.610
Umlagesatz	29,50	29,50	29,50	29,50	29,50	29,50	29,50
Kreisumlage	274.941	285.613	296.936	173.417	2.505.221	175.294	424.685
- Strukturfonds (VJ)	6.243	6.780	7.298	4.386	0	4.210	10.121
Kreisumlage netto	268.698	278.833	289.638	169.031	2.505.221	171.084	414.564

9.3 Hochrechnung der Kreisumlage

	Beschendorf	Damlos	Harmsdorf	Kabelhorst	Lensahn	Manhagen	Riepsdorf
Kreisumlage 2025	274.941	285.613	296.936	173.417	2.505.221	175.294	424.685
Steigerung	1,50	1,50	1,50	1,50	1,50	1,50	1,50
Kreisumlage 2026	279.065	289.897	301.390	176.018	2.542.799	177.923	431.055
Steigerung	1,50	1,50	1,50	1,50	1,50	1,50	1,50
Kreisumlage 2027	283.251	294.245	305.911	178.658	2.580.941	180.592	437.521
Steigerung	1,50	1,50	1,50	1,50	1,50	1,50	1,50
Kreisumlage 2028	287.499	298.659	310.499	181.338	2.619.655	183.301	444.084

10. Amtsumlage (§ 28 Finanzausgleichsgesetz)**10.1 Umlagegrundlagen**

	Beschendorf	Damlos	Harmsdorf	Kabelhorst	Lensahn	Manhagen	Riepsdorf
Steuerkraftmeßzahl	755.758	639.102	556.225	284.421	8.394.074	315.596	857.670
Schlüsselzuweisung	176.244	329.076	450.337	303.432	142.044	278.621	581.940
- Finanzausg.umlage	0	0	0	0	43.844	0	0
Umlagegrundlage	932.002	968.178	1.006.562	587.853	8.492.275	594.217	1.439.610

10.2 Amtsumlage lfd. Jahr

	Beschendorf	Damlos	Harmsdorf	Kabelhorst	Lensahn	Manhagen	Riepsdorf	Gesamt
Umlagegrundlage	932.002	968.178	1.006.562	587.853	8.492.275	594.217	1.439.610	
Umlagesatz	19,50	19,50	19,50	19,50	19,50	19,50	19,50	
Amtsumlage	181.740	188.795	196.280	114.631	1.655.994	115.872	280.724	2.734.036

10.3 Hochrechnung der Amtsumlage

	Beschendorf	Damlos	Harmsdorf	Kabelhorst	Lensahn	Manhagen	Riepsdorf	Gesamt
Amtsumlage 2025	181.740	188.795	196.280	114.631	1.655.994	115.872	280.724	2.734.036
Steigerung	1,50	1,50	1,50	1,50	1,50	1,50	1,50	
Amtsumlage 2026	184.466	191.627	199.224	116.351	1.680.833	117.610	284.935	2.775.046
Steigerung	1,50	1,50	1,50	1,50	1,50	1,50	1,50	
Amtsumlage 2027	187.233	194.501	202.212	118.096	1.706.046	119.374	289.209	2.816.672
Steigerung	1,50	1,50	1,50	1,50	1,50	1,50	1,50	
Amtsumlage 2028	190.042	197.419	205.245	119.868	1.731.637	121.165	293.547	2.858.922

11. Schlüsselzuweisungen für übergemeindliche Aufgaben

11.1 Gesamtbetrag


	2024	Prozent	2025	Prozent
Amt Lensahn	402.860	35,92	359.825	35,92
Gemeinde Lensahn	718.683	64,08	641.911	64,08
Summe	1.121.543	100,00	1.001.736	100,00

11.2 Amt Lensahn

Produkt	Einrichtung	2024	Prozent	2025	Prozent
218200	Grund- und Gemeinschaftsschule	382.861	95,04	339.825	94,44
361100	Kindertageseinrichtungen	0	0,00	0	0,00
362500	sonstige Jugendarbeit	0	0,00	0	0,00
424001	Großsporthalle	20.000	4,96	20.000	5,56
Summe Amt		402.861	100,00	359.825	100,00

11.3 Gemeinde Lensahn

Produkt	Einrichtung	2024	Prozent	2025	Prozent
126001	Feuerwehr Lensahn	157.290	21,89	140.488	21,89
272000	Gemeindebücherei	74.816	10,41	66.824	10,41
424000	Waldschwimmbad	226.876	31,57	202.641	31,57
424002	Sportplatz	119.566	16,64	106.794	16,64
541000	Schützenplatz	49.643	6,91	44.340	6,91
541000	Kirchplatz	22.654	3,15	20.234	3,15
541000	Bahnhof Lensahn	14.263	1,98	12.739	1,98
551000	Kurpark	15.942	2,22	14.239	2,22
573000	Haus der Begegnung	37.632	5,24	33.612	5,24
Summe Gemeinde		718.682	100,00	641.911	100,00



Sondervermögen Kameradschaftskasse Feuerwehren

Gemeinde Riepsdorf

2025



Kommentare für Kassenwartung und die Kassenprüfung

2023	Konto	Stand am 1. Januar gemäß Kontoauszug/Kassenaufnahmeprotokoll	Aktueller Stand gemäß Buchführung	Stand am 31. Dezember gemäß Kontoauszug/Kassenaufnahmeprotokoll
Bank Wehr	VR Bank DE57 2139 0008 1000 1684 96	6.450,00 €	7.164,40 €	7.164,40 €
Bank Wehr	VR Bank DE06 2139 0008 0000 1684 96	3.687,57 €	4.940,58 €	4.940,58 €
Summe Bankkonten		10.137,57 €	12.104,98 €	12.104,98 €
Kasse Wehr		2.229,27 €	2.000,10 €	2.000,10 €
			- €	
			- €	
			- €	
			- €	
Summe Kassen		2.229,27 €	2.000,10 €	2.000,10 €
Stand des Sondervermögens		12.366,84 €	14.105,08 €	14.105,08 €
			OK	

Aktueller Stand gem. Buchführung stimmt mit Stand am 31. Dezember überein
 Aktueller Stand gem. Buchführung stimmt mit Stand am 31. Dezember überein
 Aktueller Stand gem. Buchführung stimmt mit Stand am 31. Dezember überein

Prüfung: Umbuchungen zwischen Konten und Kassen sind ausgeglichen:	9.875,00 €	9.875,00 €	OK
--------------------------------------------------------------------	------------	------------	----

Ergebnis der Kassenprüfung: Mit - Ohne Beanstandungen (Nichtzutreffendes streichen)	
Kassenprüfung Datum:	06.01.2024
Geprüft von:	Karsten Behrend + Jvo Manthey
Unterschrift	<i>Karsten Behrend</i>
Unterschrift	<i>Jvo Manthey</i>

Datum:	06.01.2024
Aufgestellt von:	Lukas Ehrlich
Unterschrift	<i>Lukas Ehrlich</i>



Sondervermögen Kameradschaftskasse der Freiwilligen Feuerwehr Altrattensdorf
Einnahmen- und Ausgaben für das Haushaltsjahr 2023

Nr.	Bezeichnung	Einnahmen	Erläuterungen	Nr.	Bezeichnung	Ausgaben	Erläuterungen
	2	3	4	5	6	7	8
0	Zuwendungen von Mitgliedern	973,00 €		8	Ausgaben für Kameradschaftspflege und Versammlungen	5.126,06 €	
1	Zuwendungen von Dritten	100,00 €		9	Ausgaben für Ehrungen, Geschenke und ähnliche Anlässe	543,91 €	
2	Einnahmen aus Veranstaltungen	10.379,39 €		10	Ausgaben für Veranstaltungen	5.180,69 €	
3	Veräußerung von Vermögensgegenständen im Einzelwert ab 500 €	- €	Einnahmen aus Abgängen von der Bestandsliste	11	Erwerb von Vermögensgegenständen im Einzelwert ab 500 €	- €	Ausgaben für Zugänge zur Bestandsliste
4	Erstattung von Auslagen durch Gemeinde und Dritte	400,00 €		12	Auslagen für Gemeinde und Dritte	- €	
5	Sonstige Einnahmen	1.078,66 €		13	Sonstige Ausgaben	342,15 €	
6	Einzahlungen der Gemeinde	- €		14	Auszahlungen an die Gemeinde	- €	
7	Entnahme aus der Rücklage	- €	Automatische Buchung	15	Zuführung zur Rücklage	1.738,24 €	Automatische Buchung
0-7	Gesamteinnahmen	12.931,05 €		8-15	Gesamtausgaben	12.931,05 €	

Die Ausgaben werden für gegenseitig deckungsfähig erklärt.

Stand des Sondervermögens am 1. Januar 2023	12.366,84 €
Entnahme	- €
Zuführung	1.738,24 €
Stand des Sondervermögens am 31. Dezember 2023	14.105,08 €

© Ludwig Fink, Landesfeuerwehrverband Schleswig-Holstein

Sondervermögen Kameradschaftskasse der Freiwilligen Feuerwehr Altratjensdorf

Einnahmen- und Ausgabenplanung für das Haushaltsjahr

2025



Gesamtplan

Nr.	Bezeichnung	Einnahmen	Erläuterungen	Nr.	Bezeichnung	Ausgaben	Erläuterungen
1	2	3	4	5	6	7	8
0	Zuwendungen von Mitgliedern	1.500,00 €		8	Ausgaben für Kameradschaftspflege und Versammlungen	5.500,00 €	
1	Zuwendungen von Dritten	100,00 €		9	Ausgaben für Ehrungen, Geschenke und ähnliche Anlässe	550,00 €	
2	Einnahmen aus Veranstaltungen	10.500,00 €		10	Ausgaben für Veranstaltungen	5.200,00 €	
3	Veräußerung von Vermögensgegenständen im Einzelwert ab 500 €	- €	Einnahmen aus Abgängen von der Bestandsliste	11	Erwerb von Vermögensgegenständen im Einzelwert ab 500 €	- €	Ausgaben für Zugänge zur Bestandsliste
4	Erstattung von Auslagen durch Gemeinde und Dritte	- €		12	Auslagen für Gemeinde und Dritte	- €	
5	Sonstige Einnahmen	1.000,00 €		13	Sonstige Ausgaben	350,00 €	
6	Einzahlungen der Gemeinde	- €		14	Auszahlungen an die Gemeinde	- €	
7	Entnahme aus der Rücklage	- €	Automatische Buchung	15	Zuführung zur Rücklage	1.500,00 €	Automatische Buchung
0-7	Gesamteinnahmen	13.100,00 €		8-15	Gesamtausgaben	13.100,00 €	

© Ludwig Fink; Landesfeuerwehrverband Schleswig-Holstein

Die Ausgaben werden für gegenseitig deckungsfähig erklärt.

Stand des Sondervermögens am 1. Januar 2024	12.881,55 €
Entnahme	- €
Zuführung	1.500,00 €
Stand des Sondervermögens am 31. Dezember 2024	14.381,55 €

Stand 31.07.2024

Beschlossen auf der Hauptversammlung am:

Datum

Unterschrift Wehrführer

Sondervermögen Kameradschaftskasse der Freiwilligen Feuerwehr Koselau
Einnahmen- und Ausgaben für das Haushaltsjahr 2023



Nr.	Bezeichnung	Einnahmen	Erläuterungen	Nr.	Bezeichnung	Ausgaben	Erläuterungen
1	2	3	4	5	6	7	8
0	Zuwendungen von Mitgliedern	644,00 €		8	Ausgaben für Kameradschaftspflege und Versammlungen	3.003,71 €	
1	Zuwendungen von Dritten	150,00 €		9	Ausgaben für Ehrungen, Geschenke und ähnliche Anlässe	267,00 €	
2	Einnahmen aus Veranstaltungen	4.301,67 €		10	Ausgaben für Veranstaltungen	3.695,81 €	
3	Veräußerung von Vermögensgegenständen im Einzelwert ab 500 €	- €	Einnahmen aus Abgängen von der Bestandsliste	11	Erwerb von Vermögensgegenständen im Einzelwert ab 500 €	- €	Ausgaben für Zugänge zur Bestandsliste
4	Erstattung von Auslagen durch Gemeinde und Dritte	26,66 €		12	Auslagen für Gemeinde und Dritte	26,66 €	
5	Sonstige Einnahmen	6,39 €		13	Sonstige Ausgaben	65,51 €	
6	Einzahlungen der Gemeinde	- €		14	Auszahlungen an die Gemeinde	- €	
7	Entnahme aus der Rücklage	1.929,97 €	Automatische Buchung	15	Zuführung zur Rücklage	- €	Automatische Buchung
0-7	Gesamteinnahmen	7.058,69 €		8-15	Gesamtausgaben	7.058,69 €	

Die Ausgaben werden für gegenseitig deckungsfähig erklärt.

Stand des Sondervermögens am 01.01.2023	6.027,77 €
Entnahme	1.929,97 €
Zuführung	- €
Aktueller Stand des Sondervermögens	4.097,80 €

© Landesfeuerwehrverband Schleswig-Holstein e.V.

Sondervermögen Kameradschaftskasse der Freiwilligen Feuerwehr der Gemeinde Koselau

Einnahmen- und Ausgabenplanung für das Haushaltsjahr

2025



Gesamtplan

Nr.	Bezeichnung	Einnahmen	Erläuterungen	Nr.	Bezeichnung	Ausgaben	Erläuterungen
1	2	3	4	5	6	7	8
0	Zuwendungen von Mitgliedern	600,00 €		8	Ausgaben für Kameradschaftspflege und Versammlungen	700,00 €	
1	Zuwendungen von Dritten	300,00 €		9	Ausgaben für Ehrungen, Geschenke und ähnliche Anlässe	400,00 €	
2	Einnahmen aus Veranstaltungen	3.400,00 €		10	Ausgaben für Veranstaltungen	2.800,00 €	
3	Veräußerung von Vermögensgegenständen im Einzelwert ab 500 €	- €	Einnahmen aus Abgängen von der Bestandsliste	11	Erwerb von Vermögensgegenständen im Einzelwert ab 500 €		Ausgaben für Zugänge zur Bestandsliste
4	Erstattung von Auslagen durch Gemeinde und Dritte	300,00 €		12	Auslagen für Gemeinde und Dritte	300,00 €	
5	Sonstige Einnahmen			13	Sonstige Ausgaben	400,00 €	
6	Einzahlungen der Gemeinde	- €		14	Auszahlungen an die Gemeinde	- €	
7	Entnahme aus der Rücklage	- €	Automatische Buchung	15	Zuführung zur Rücklage	- €	Automatische Buchung
0-7	Gesamteinnahmen	4.600,00 €		8-15	Gesamtausgaben	4.600,00 €	

© Ludwig Fink; Landesfeuerwehrverband Schleswig-Holstein

Die Ausgaben werden für gegenseitig deckungsfähig erklärt.

Stand des Sondervermögens am 1. Januar 2025	4.097,80 €
Entnahme	- €
Zuführung	- €
Stand des Sondervermögens am 31. Dezember 2024	4.097,80 €

Beschlossen auf der Hauptversammlung am:

Datum

Unterschrift Wehrführer

.....

Sondervermögen Kameradschaftskasse der Freiwilligen Feuerwehr Riepsdorf der Gemeinde Riepsdorf




Einnahmen- und Ausgaben für das Haushaltsjahr 2023

Nr.	Bezeichnung	Einnahmen	Erläuterungen	Nr.	Bezeichnung	Ausgaben	Erläuterungen
1	2	3	4	5	6	7	8
0	Zuwendungen von Mitgliedern	1.850,00 €		8	Ausgaben für Kameradschaftspflege und Versammlungen	3.342,77 €	
1	Zuwendungen von Dritten	1.128,10 €		9	Ausgaben für Ehrungen, Geschenke und ähnliche Anlässe	172,50 €	
2	Einnahmen aus Veranstaltungen	14.457,73 €		10	Ausgaben für Veranstaltungen	15.456,16 €	
3	Veräußerung von Vermögensgegenständen im Einzelwert ab 500 €		Einnahmen aus Abgängen von der Bestandsliste	11	Erwerb von Vermögensgegenständen im Einzelwert ab 500 €		Ausgaben für Zugänge zur Bestandsliste
4	Erstattung von Auslagen durch Gemeinde und Dritte			12	Auslagen für Gemeinde und Dritte		
5	Sonstige Einnahmen	3.887,61 €		13	Sonstige Ausgaben	243,42 €	
6	Einzahlungen der Gemeinde	670,00 €		14	Auszahlungen an die Gemeinde		
7	Entnahme aus der Rücklage	- €	Automatische Buchung	15	Zuführung zur Rücklage	2.778,59 €	Automatische Buchung
0-7	Gesamteinnahmen	21.993,44 €		8-15	Gesamtausgaben	21.993,44 €	

© Ludwig Fink; Landesfeuerwehrverband Schleswig-Holstein

Die Ausgaben werden für gegenseitig deckungsfähig erklärt.

Stand der Rücklage am 01.01.2023	3.999,02 €
Entnahme	- €
Zuführung	2.778,59 €
Stand der Rücklage 31.12.2023	6.777,61 €



Sondervermögen Kameradschaftskasse Feuerwehr Riepsdorf

Gemeinde Riepsdorf

2025

Sondervermögen Kameradschaftskasse der Freiwilligen Feuerwehr Riepsdorf der Gemeinde Riepsdorf

Einnahmen- und Ausgabenplanung für das Haushaltsjahr 2025



Nr.	Bezeichnung	Einnahmen	Erläuterungen	Nr.	Bezeichnung	Ausgaben	Erläuterungen
1	2	3	4	5	6	7	8
0	Zuwendungen von Mitgliedern	1.800,00 €		8	Ausgaben für Kameradschaftspflege und Versammlungen	1.200,00 €	
1	Zuwendungen von Dritten	1.400,00 €		9	Ausgaben für Ehrungen, Geschenke und ähnliche Anlässe	300,00 €	
2	Einnahmen aus Veranstaltungen	11.200,00 €		10	Ausgaben für Veranstaltungen	12.300,00 €	
3	Veräußerung von Vermögensgegenständen im Einzelwert ab 500 €		Einnahmen aus Abgängen von der Bestandsliste	11	Erwerb von Vermögensgegenständen im Einzelwert ab 500 €		Ausgaben für Zugänge zur Bestandsliste
4	Erstattung von Auslagen durch Gemeinde und Dritte			12	Auslagen für Gemeinde und Dritte		
5	Sonstige Einnahmen			13	Sonstige Ausgaben	1.000,00 €	
6	Einzahlungen der Gemeinde			14	Auszahlungen an die Gemeinde		
7	Entnahme aus der Rücklage	400,00 €	Automatische Buchung	15	Zuführung zur Rücklage	- €	Automatische Buchung
0-7	Gesamteinnahmen	14.800,00 €		8-15	Gesamtausgaben	14.800,00 €	

© Ludwig Fink, Landesfeuerwehrverband Schleswig-Holstein

Die Ausgaben werden für gegenseitig deckungsfähig erklärt.

Stand der Rücklage am 31.08.2024	8.659,48 €
Entnahme	400,00 €
Zuführung	- €
Stand der Rücklage 31.12.2025	8.259,48 €

Beschluss auf der Mitgliederversammlung am: 27.09.2024


 Unterschrift Wehrführer