


Schlussbilanz

Gemeinde Lensahn

2023

Inhaltsverzeichnis

Schlussbilanz	Seite
Erläuterungen	1
Vollständigkeitserklärung	9
Bilanz mit Anhang	15
Anlagenspiegel	61
Ergebnisrechnung	67
Teilergebnisrechnung	71
Finanzrechnung	223
Teilfinanzrechnung	231
Planablauf	385
Mehraufwendungen	513
Forderungsspiegel	527
Forderungen	531
Verbindlichkeitspiegel	555
Verbindlichkeiten	559
Lagebericht	571



Erläuterungen
Gemeinde Lensahn
2023

1. Allgemeines

Gemäß § 92 Gemeindeordnung prüft der Ausschuss zur Prüfung der Jahresrechnung den Jahresabschluss und den Lagebericht mit allen Unterlagen dahingehend, ob

1. der Haushaltsplan eingehalten ist,
2. die einzelnen Rechnungsbeträge sachlich und rechnerisch vorschriftsmäßig begründet und belegt worden sind,
3. bei den Erträgen, Aufwendungen, Einzahlungen und Auszahlungen sowie bei der Vermögens- und Schuldenverwaltung nach den geltenden Vorschriften verfahren worden ist,
4. das Vermögen und die Schulden richtig nachgewiesen worden sind,
5. der Anhang zum Jahresabschluss vollständig und richtig ist,
6. der Lagebericht zum Jahresabschluss vollständig und richtig ist.

Der Finanzausschuss kann die Prüfung nach seinem pflichtgemäßen Ermessen beschränken und auf die Vorlage einzelner Prüfungsunterlagen verzichten, d.h. die Prüfung kann sich auf Stichproben beschränken.

Die vorliegende Schlussbilanz teilt sich in die Bereiche:

- Erläuterungen mit Protokoll der Prüfung der Schlussbilanz
- Vollständigkeitserklärung
- Bilanz mit Anhang
- Anlagenspiegel
- Ergebnisrechnung
- Teilergebnisrechnung
- Finanzrechnung
- Teilfinanzrechnung
- Planablauf

- Mehraufwendungen
- Forderungsspiegel
- Verbindlichkeiten
- Einzelnachweis Forderungen und Verbindlichkeiten
- Lagebericht

2. Prüfung

In der Sitzung des Finanzausschusses der Gemeinde Lensahn am
wurden folgende Prüfungen durchgeführt:

1. Prüfung der Bilanz

1.1 Die Bilanz entspricht der Gliederung nach § 48 GemHVO

1.2 Die Schlussbilanz ist ausgeglichen

Aktiva	28.550.532,27	EUR
Passiva	28.550.532,27	EUR

1.3 Die Fortschreibung der Werte sind in der Anlage zur Bilanz erläutert und stimmen mit der Bilanz überein.

Folgende Bilanzpositionen wurden überprüft:

2. Prüfung der Ergebnisrechnung

2.1 Verwendung des Jahresabschlusses des Vorjahres

Der Jahresgewinn / Jahresverlust des Vorjahres sollte gemäß Beschluss der Gemeindevertretung vom 04.10.2023 wie folgt verwendet werden:

	Stand 01.01.	Abschluss	Stand 31.12.
Allgemeine Rücklage	10.244.354,18	0,00	10.244.354,18
Ergebnisrücklage	3.380.636,88	3.725.797,65	7.106.434,53
Vortrag Jahresfehlbetrag	0,00	0,00	0,00

Die ordnungsgemäße Verwendung des Jahresabschlusses wurde festgestellt.

2.2 Im laufenden Jahr wurde das folgende Ergebnis festgestellt

Erträge	15.133.940,74
Finanzerträge	53.839,93
Gesamtsumme der Erträge	15.187.780,67
<hr/>	
Aufwendungen	13.436.004,44
Finanzaufwendungen	7.609,69
Gesamtsumme der Aufwendungen	13.443.614,13
<hr/>	
Jahresergebnis	1.744.166,54
<hr/>	

2.3 Die Belege der folgenden Produktsachkonten wurden geprüft

3. Prüfung der Finanzrechnung

	2022	2023	Differenz
SPK Girokonto	1.652.156,24	2.284.678,80	632.522,56
SPK Tagesgeld	0,00	0,00	0,00
SPK Termingeld	2.000.000,00	2.000.000,00	0,00
Volksbank Girokonto	671.171,72	1.388.179,75	717.008,03
Kassenmittel Amt	7.123.891,54	7.123.891,54	0,00
Kinder- und Jugendstiftung	31.116,13	31.116,13	0,00
Mietkautionen	2.223,97	3.384,93	1.160,96
Summe liquide Mittel	11.480.559,60	12.831.251,15	1.350.691,55
Anfangsbestand liquide Mittel	9.579.666,43	11.480.559,60	1.900.893,17
Einzahlungen	16.553.814,70	18.033.990,95	1.480.176,25
lfd. Verwaltungstätigkeit	17.349.568,58	17.845.291,45	495.722,87
Investitionstätigkeit	-795.753,88	188.699,50	984.453,38
Finanzierungstätigkeit	0,00	0,00	0,00
Auszahlungen	14.652.921,53	16.683.299,40	2.030.377,87
lfd. Verwaltungstätigkeit	14.424.198,48	15.291.238,07	867.039,59
Investitionstätigkeit	172.932,08	1.363.509,13	1.190.577,05
Finanzierungstätigkeit	55.790,97	28.552,20	-27.238,77
Saldo gesamt	1.900.893,17	1.350.691,55	-550.201,62
Kassenkredit			0,00
Endbestand liquide Mittel	11.480.559,60	12.831.251,15	1.350.691,55

Die finanziellen Mittel der Gemeinde haben sich um

1.350.691,55

erhöht.

Die Ein- und Auszahlungen stimmen mit der Finanzrechnung überein.

4. Folgende sonstige Prüfungen wurden durchgeführt:

Vorsitzende(r) des Finanzausschusses

Bürgermeister

5. Beschlussvorschlag


1. Die Bilanz entspricht den Vorschriften der GemHVO, insbesondere der Gliederung nach § 48 GemHVO.
2. Beanstandungen, die sich auf die Vermögens-, Finanz- und Ertragslage wesentlich auswirken, haben sich nicht ergeben.
3. Das Vermögen und die Schulden sind richtig nachgewiesen worden.
4. Der Anhang zur Bilanz ist vollständig und richtig.
5. Die Schlussbilanz wird gemäß Anlage zu dieser Niederschrift festgestellt.

Der Jahresüberschuss 2023 i. H. v. 1.744.166,54 EUR fließt in die Neuverteilung Eigenkapital zum 01.01.2024 ein, so dass das zu verteilende Eigenkapital i. H. v.

6. **19.094.955,25 EUR sich wie folgt aufschlüsselt:**

Allgemeine Rücklage: 9.992.686,29 EUR 35,00 % der Bilanzsumme

Ausgleichsrücklage: 9.102.268,96 EUR 91,08 % der Allgemeinen Rücklage



Vollständigkeitserklärung

Gemeinde Lensahn

2023

Vollständigkeitserklärung der Gemeinde Lensahn zur Schlussbilanz 2023

Aufklärungen und Nachweise

1. Für eine sorgfältige Prüfung sind die notwendigen Nachweise und Informationen vollständig und nach bestem Wissen und Gewissen zur Verfügung gestellt worden.

Buchführung, Inventar, Zahlungsabwicklung

1. Die zum Verständnis der Buchführung erforderlichen Ordner, Belege und sonstigen Unterlagen sind zur Verfügung gestellt worden. Zu den Unterlagen gehören neben den Ordnern der Finanzbuchhaltung insbesondere Verträge und Schriften von besonderer Bedeutung.
2. In den Unterlagen der Finanzbuchhaltung sind alle buchungspflichtigen Geschäftsvorfälle erfasst und belegt. Zu den Belegen gehören alle für die richtige und vollständige Ermittlung der Ansprüche und Verpflichtungen zugrunde zu legenden Nachweise (begründende Unterlagen).
3. Die nach § 33 Abs. 7 GemHVO erforderliche Beachtung der Grundsätze ordnungsgemäßer Buchführung bei der Nutzung automatisierter Datenverarbeitung
 - Einsatz fachlich geprüfter und freigegebener Verfahren
 - vollständige und richtige Erfassung der erforderlichen Daten
 - Dokumentation, wer welche Daten von wem wann eingegeben wurden
 - kein unbefugter Eingriff in das automatisierte Verfahren
 - Sicherung der Daten vor Verlust und unbefugter Veränderung
 - Die Daten bis zum Ablauf der Aufbewahrungsfrist (sechs Jahre nach Ablauf des Jahres in dem Abschluss festgestellt wurde) lesbar und maschinell auswertbar sein
 - Signaturen müssen während der Aufbewahrungsfrist nachprüfbar sein
 - Nachweis der Ansprüche und Verpflichtungen müssen bis zum Ablauf der Aufbewahrungsfrist verfügbar bleiben

- Trennung zwischen Administration und Erledigung von Aufgaben der Finanzbuchhaltung wurde sichergestellt.

4. Die Grundsätze ordnungsmäßiger Inventur wurden beachtet und alle im wirtschaftlichen Eigentum stehenden Vermögensgegenstände und die Schulden sind erfasst worden.
5. Die nach § 36 GemHVO erforderlichen Regelungen zu Sicherheitsstandards und interner Aufsicht wurden erlassen und sind in aktueller Fassung vorgelegt worden. Die Aufsicht über die Finanzbuchhaltung wurde von Frau Voß (Leitung der Finanzabteilung) wahrgenommen.

Eröffnungsbilanz und Anhang

1. Die Eröffnungsbilanz beinhaltet alle bilanzierungspflichtigen Vermögenswerte, Verpflichtungen, Rückstellungen, Wagnisse und periodengerechten Abgrenzungen. Der Anhang enthält alle erforderlichen Angaben.
2. Zu berücksichtigende Ereignisse nach dem Bilanzstichtag bestehen nicht.
3. Umstände, die der Vermittlung eines den tatsächlichen Verhältnissen entsprechenden Bildes der Vermögens-, Schulden-, Ertrags- und Finanzlage entgegenstehen, bestehen nicht.
4. Derivative Finanzinstrumente bestanden nicht am Eröffnungsbilanzstichtag.
5. Verträge, die für die Beurteilung der Vermögens-, Schulden-, Ertrags- und Finanzlage der Gemeinde Lensahn von Bedeutung sind oder werden können (z. B. wegen ihres Gegenstands, ihrer Laufzeit, möglicher Verpflichtungen oder aus anderen Gründen), sind im Anhang zur Eröffnungsbilanz vollständig aufgeführt.
6. Die finanziellen Verpflichtungen aus diesen Verträgen sowie sonstige, wesentliche finanzielle Verpflichtungen sind - soweit sie nicht in der Bilanz erscheinen - im Anhang angegeben.


7. Rechtsstreitigkeiten und sonstige Auseinandersetzungen, die für die Beurteilung der Vermögens-, Schulden-, Ertrags- und Finanzlage von Bedeutung sind, lagen am Stichtag nicht vor.

Lensahn,

Gemeinde Lensahn

Der Bürgermeister

Michael Robien



Bilanz mit Anhang

Gemeinde Lensahn

2023

Allgemeines

Gemäß § 44 GemHVO hat die Gemeinde zum Schluss eines jeden Haushaltsjahres unter Beachtung der Grundsätze ordnungsgemäßer Buchführung und den Maßgaben der GemHVO einen Jahresabschluss zu erstellen.

Der Jahresabschluss besteht aus

- der Ergebnisrechnung
- der Finanzrechnung
- den Teilrechnungen
- der Bilanz
- dem Anhang und
- dem Lagebericht

Die Nutzungsdauer der Vermögensgegenstände richtet sich nach den Verwaltungsvorschriften über Abschreibungen von abnutzbaren Vermögensgegenständen des Anlagevermögens der Gemeinden vom 08.01.2014 (Amtsblatt S. 38).

Aktiva	01.01.2023	31.12.2023
	€	€
1. Anlagevermögen	12.573.886,80	13.417.872,26
1.1. Immaterielle Vermögensgegenstände	1.884,36	1.163,39
1.2 Sachanlagen	8.608.543,07	9.504.598,40
1.2.1 Unbebaute Grundstücke und grundstücksgleiche Rechte	860.792,33	860.792,33
1.2.1.1 Grünflächen	80.654,52	80.654,52
1.2.1.2 Ackerland	489.163,49	489.163,49
1.2.1.3 Wald, Forsten	89.703,48	89.703,48
1.2.1.4 Sonstige unbebaute Grundstücke	201.270,84	201.270,84
1.2.2 Bebaute Grundstücke und grundstücksgleiche Rechte	4.197.136,30	4.556.381,22
1.2.2.1 Kinder- und Jugendeinrichtungen	6.512,96	6.512,96
1.2.2.2 Schulen	7,00	7,00
1.2.2.3 Wohnbauten	49.470,67	149.333,37
1.2.2.4 Sonstige Dienst-, Geschäfts- u. Betriebsgebäude	4.141.145,67	4.400.527,89
1.2.3 Infrastrukturvermögen	2.234.900,51	2.207.701,06
1.2.3.1 Grund und Boden des Infrastrukturvermögens	338.437,69	338.437,69
1.2.3.2 Brücken und Tunnel	10.725,85	10.065,85
1.2.3.3 Gleisanlagen mit Streckenausrüstung u. Sicherheitsanlagen	0,00	0,00
1.2.3.4 Entwässerungs- u. Abwasserbeseitigungsanlagen	34.729,83	110.500,15
1.2.3.5 Straßennetze mit Wegen, Plätzen und Verkehrslenkungsanl.	1.833.150,77	1.674.585,82
1.2.3.6 Sonstige Bauten des Infrastrukturvermögens	17.856,37	74.111,55
1.2.4 Bauten auf fremdem Grund u. Boden	0,00	0,00
1.2.5 Kunstgegenstände, Kulturdenkmäler	8,00	8,00
1.2.6 Maschinen und technische Anlagen, Fahrzeuge	1.049.154,50	1.707.688,21
1.2.6.1 Fahrzeuge	756.780,43	1.390.596,34
1.2.6.2 Maschinen	93.492,57	84.038,94
1.2.6.3 Technische Anlagen	141.362,06	179.331,21
1.2.6.4 Sammelposten zwischen 150 und 1.000 EUR	57.519,44	53.721,72
1.2.7 Betriebs- und Geschäftsausstattung	47.229,25	91.729,12
1.2.8 Geleistete Anzahlungen, Anlagen im Bau	219.322,18	80.298,46
1.2.8.1 Hochbaumaßnahmen	7.079,23	44.554,40
1.2.8.2 Tiefbaumaßnahmen	104.706,18	24.320,06
1.2.8.3 sonstige Baumaßnahmen	0,00	0,00
1.2.8.4 Anzahlungen auf Sachanlagen	107.536,77	11.424,00

Aktiva	01.01.2023	31.12.2023
	€	€
1.3 Finanzanlagen	3.963.459,37	3.912.110,47
1.3.1 Anteile an verbundenen Unternehmen	2.768.483,25	2.768.483,25
1.3.2 Beteiligungen	381.026,95	381.026,95
1.3.3 Sondervermögen	0,00	0,00
1.3.4 Ausleihungen	813.949,17	762.600,27
1.3.4.1 an verbundene Unternehmen, Beteiligungen, Sondervermögen	0,00	0,00
1.3.4.2 Sonstige Ausleihungen	813.949,17	762.600,27
1.3.5 Wertpapiere des Anlagevermögens	0,00	0,00
2. Umlaufvermögen	12.138.931,45	13.434.946,72
2.1 Vorräte	0,00	0,00
2.1.1 Roh-, Hilfs- und Betriebsstoffe,	0,00	0,00
2.1.2 unfertige Erzeugnisse, unfertige Leistungen,	0,00	0,00
2.1.3 fertige Erzeugnisse und Waren,	0,00	0,00
2.1.4 Geleistete Anzahlungen	0,00	0,00
2.2 Forderungen und sonstige Vermögensgegenstände	12.138.931,45	13.434.946,72
2.2.1 Öffentlich-rechtliche Forderungen	11.829.237,58	13.114.548,48
2.2.1.1 aus Dienstleistungen	0,00	0,00
2.2.1.2 sonstige	320.665,37	252.947,75
2.2.1.3 negative Verbindlichkeiten	28.012,61	30.349,58
2.2.1.4 Forderungen gegen das Amt aus liquiden Mitteln	11.480.559,60	12.831.251,15
2.2.2 Privatrechtliche Forderungen	318.308,32	320.398,24
2.2.2.1 Privatrechtliche Forderungen aus Dienstleistungen	69.716,81	-207.166,31
2.2.2.2 sonstige	0,00	527.564,55
2.2.2.3 negative Verbindlichkeiten	248.591,51	0,00
2.2.3 Sonstige Vermögensgegenstände	0,00	0,00
2.2.4 Wertberichtigungen	-8.614,45	0,00
2.3 Wertpapiere des Umlaufvermögens	0,00	0,00
2.4 Liquide Mittel	0,00	0,00
3. Aktive Rechnungsabgrenzung	1.708.310,32	1.697.713,29
3.1 Zahlungen für das Folgejahr	49.003,01	57.583,49
3.2 Baukostenzuschüsse	0,00	0,00
3.3 Zuschüsse an Vereine und Verbände	1.659.307,31	1.640.129,80
	26.421.128,57	28.550.532,27

Passiva	01.01.2023	31.12.2023
	€	€
4. Eigenkapital	17.350.788,71	19.094.955,25
4.1 Allgemeine Rücklage	10.244.354,18	10.244.354,18
4.2 Sonderrücklage	0,00	0,00
4.3 Ergebnisrücklage	3.380.636,88	7.106.434,53
4.4 vorgetragener Jahresfehlbetrag	0,00	0,00
4.5 Jahresüberschuss/Jahresfehlbetrag	3.725.797,65	1.744.166,54
5. Sonderposten	3.615.418,12	3.486.859,65
5.1 für aufzulösende Zuschüsse	78.674,27	151.042,59
5.2 für aufzulösende Zuweisungen	2.151.320,01	2.074.934,09
5.3 für Beiträge	419.264,58	379.689,72
5.3.1 aufzulösende Beiträge	419.264,58	379.689,72
5.3.2 nicht aufzulösende Beiträge	0,00	0,00
5.4 für Gebührenaussgleich	0,00	0,00
5.5 für Treuhandvermögen	0,00	0,00
5.6 für Dauergrabpflege	0,00	0,00
5.7 für sonstige Sonderposten	966.159,26	881.193,25
6. Rückstellungen	5.227.778,36	5.883.758,65
6.1 Pensionsrückstellung	4.652.704,00	5.104.291,00
6.2 Beihilferückstellung	575.074,36	779.467,65
6.3 Altersteilzeitrückstellung	0,00	0,00
6.4 Rückstellung für später entstehende Kosten	0,00	0,00
6.5 Altlastenrückstellung	0,00	0,00
6.6 Steuerrückstellung	0,00	0,00
6.7 Verfahrensrückstellung	0,00	0,00
6.8 Finanzausgleichsrückstellung	0,00	0,00
6.9 Instandhaltungsrückstellung	0,00	0,00
6.10 Rückstellungen für im Haushaltsjahr empfangene Lieferungen und Leistungen, für die keine Rechnung vorliegt und der Rechnungsbetrag nicht bekannt ist	0,00	0,00
6.11 Sonstige andere Rückstellungen	0,00	0,00
7. Verbindlichkeiten	174.526,21	-7.307,57
7.1 Anleihen	0,00	0,00

Passiva	01.01.2023	31.12.2023
	€	€
7.2 Verbindlichkeiten aus Krediten für Investitionen	213.744,72	185.192,52
7.2.1 von verbundenen Unternehmen, Beteiligungen, Sondervermögen	0,00	0,00
7.2.2 vom öffentlichen Bereich	213.744,72	185.192,52
7.2.3 vom privaten Kreditmarkt	0,00	0,00
7.3 Verbindlichkeiten aus Kassenkrediten	0,00	0,00
7.4 Verbindlichkeiten aus Vorgängen, die Kreditaufnahmen wirtschaftlich gleichkommen	0,00	0,00
7.5 Verbindlichkeiten aus Lieferungen und Leistungen	904.012,03	955.030,76
7.5.1 aus Lieferungen und Leistungen	627.407,91	397.116,63
7.5.2 negative Forderungen	276.604,12	557.914,13
7.6 Verbindlichkeiten aus Transferleistungen	0,00	0,00
7.7 Sonstige Verbindlichkeiten	-943.230,54	-1.147.530,85
7.7.1 Sicherheiten	-943.230,54	-1.147.530,85
7.7.2 vorzeitige Zahlungen aus dem Vorjahr	0,00	0,00
7.7.3 Verbindlichkeiten gegen das Amt aus liquiden Mitteln	0,00	0,00
8. Passive Rechnungsabgrenzung	52.617,17	92.266,29
	26.421.128,57	28.550.532,27

Nachrichtlich:

1. Summe der übertragenen Ermächtigungen für Aufwendungen nach § 23 Abs. 1 GemHVO	358.405,91
2. Summe der übertragenen Ermächtigungen für Auszahlungen für Investitionen und Investitionsförderungsmaßnahmen nach § 23 Abs. 2 GemHVO	5.286.773,99
3. Summe der von der Gemeinde übernommenen Bürgschaften (Wert zum Bilanzstichtag)	0,00

1.1 Immaterielle Vermögensgegenstände

Bilanz Nr.	Konto	Kontobezeichnung	01.01.2023	Änderung	31.12.2023
			Betrag (€)		Betrag (€)
1.1.	0100000	Erworbene Software incl. Lizenzen	1.884,36	-720,97	1.163,39
		Lizenz Overdrive Onlinezugang			
		Abschreibungen		-720,97	
Gesamtsumme			1.884,36	-720,97	1.163,39

2

1.2.1 Unbebaute Grundstücke und grundstücksgleiche Rechte

Bilanz Nr.	Konto	Kontobezeichnung	01.01.2023	Änderung	31.12.2023
			Betrag (€)		Betrag (€)
1.2.1.1	0210000	Grünflächen Bredenfeldstraße	80.654,52	0,00	80.654,52
1.2.1.2	0220000	Ackerland	489.163,49		489.163,49
1.2.1.3	0230000	Wald, Forsten	89.703,48		89.703,48
1.2.1.4	0290000	Sonstige unbebaute Grundstücke	201.270,84	0,00	201.270,84
Gesamtsumme			860.792,33	0,00	860.792,33

1.2.2 Bebaute Grundstücke und grundstücksgleiche Rechte					
Bilanz	Konto	Kontobezeichnung	01.01.2023	Änderung	31.12.2023
Nr.			Betrag		Betrag
			(€)		(€)
1.2.2.1	Kinder- und Jugendeinrichtungen		6.512,96	0,00	6.512,96
	0321000	Grund und Boden	6.512,96		6.512,96
	0322000	Gebäude, Aufbauten und Betriebsvorrichtungen	0,00		0,00
1.2.2.2	Schulen		7,00	0,00	7,00
	0331000	Grund und Boden	0,00		0,00
	0332000	Gebäude, Aufbauten und Betriebsvorrichtungen	7,00	0,00	7,00
		Abschreibungen			
1.2.2.3	Wohnbauten		49.470,67	99.862,70	149.333,37
	0311000	Grund und Boden	22.886,35		22.886,35
	0312000	Gebäude, Aufbauten und Betriebsvorrichtungen	26.584,32	99.862,70	126.447,02
		Eutiner Str. 13 Whg. 1		44.630,02	
		Eutiner Str. 13 Whg. 2		18.093,25	
		Eutiner Str. 13 Whg. 3		38.639,48	
		Abschreibungen		-1.500,05	
1.2.2.4	Sonstige Dienst-, Geschäfts- u. Betriebsgebäude		4.141.145,67	259.382,22	4.400.527,89
	0341000	Grund und Boden	110.364,39		204.623,32
		Eutiner Str. 13		94.258,93	
	0342*	Gebäude, Aufbauten und Betriebsvorrichtungen	4.030.781,28	165.123,29	4.195.904,57
		Eutiner Str. 13 Lesehalle		248.367,59	
		Abschreibungen		-83.244,30	
Gesamtsumme			4.197.136,30	359.244,92	4.556.381,22

1.2.3. Infrastrukturvermögen			01.01.2023	Änderung	31.12.2023
Bilanz Nr.	Konto	Kontobezeichnung	Betrag (€)		Betrag (€)
1.2.3.1	0410000	Grund und Boden des Inf.strukturvermögens	338.437,69		338.437,69
1.2.3.2	0420000	Brücken und Tunnel	10.725,85	-660,00	10.065,85
		Abschreibungen		-660,00	
1.2.3.3	0430000	Gleisanlagen mit Streckenausrüstung und Sicherheitsanlagen	0,00		0,00
1.2.3.4	0440000	Entwässerungs- u. Abwasserbeseitigungsanlagen	34.729,83	75.770,32	110.500,15
		Wall Bohrrade		79.186,12	
		Abschreibungen		-3.415,80	
1.2.3.5	0450000	Straßennetze mit Wegen, Plätzen und Verkehrslenkungsanlagen	1.833.150,77	-158.564,95	1.674.585,82
		Straßenbeleuchtung		7.334,17	
		Abschreibungen		-165.899,12	
1.2.3.6	0460000	Sonstige Bauten des Infrastrukturvermögens	17.856,37	56.255,18	74.111,55
		Autarke Toilette		60.846,62	
		Abschreibungen		-4.591,44	
Gesamtsumme			2.234.900,51	-27.199,45	2.207.701,06

1.2.4 Bauten auf fremdem Grund u. Boden

Bilanz Nr.	Konto	Kontobezeichnung	01.01.2023	Änderung	31.12.2023
			Betrag (€)		Betrag (€)
1.2.4			0,00		0,00
Gesamtsumme			0,00	0,00	0,00

1.2.5 Kunstgegenstände, Kulturdenkmäler

Bilanz Nr.	Konto	Kontobezeichnung	01.01.2023	Änderung	31.12.2023
			Betrag (€)		Betrag (€)
1.2.5	0600000	Kunstgegenstände, Kulturdenkmäler	8,00		8,00
		Kunstgegenstände	2,00		2,00
		Kulturdenkmäler	1,00		1,00
		Fahnen Feuerwehr Kameradschaftskasse	5,00		5,00
Gesamtsumme			8,00	0,00	8,00

1.2.6 Maschinen und technische Anlagen, Fahrzeuge

Bilanz Nr.	Konto	Kontobezeichnung	01.01.2023	Änderung	31.12.2023
			Betrag (€)		Betrag (€)
1.2.6.1	0710000	Fahrzeuge	756.780,43	633.815,91	1.390.596,34
		Schlepper Iseki		59.500,00	
		Fiat Doblo Cargo		34.080,63	
		Komandowagen		13.074,79	
		Umbuchung LF10		426.179,80	
		Umbuchung TSF-W		200.138,65	
		Abschreibungen		-99.157,96	
1.2.6.2	0720000	Maschinen	93.492,57	-9.453,63	84.038,94
		Rettungssäge		1.861,10	
		Stromerzeuger		7.873,92	
		Akku-Hochleistungslüfter		4.327,91	
		Abgang Nassschrubbautomat		-1.025,30	
		Abschreibungen		-22.491,26	
1.2.6.3	0730000	Technische Anlagen	141.362,06	37.969,15	179.331,21
		5 x Satellitentelefon		15.898,40	
		Weihnachtsbeleuchtung		26.745,49	
		2 x Brandmeldeanlage		25.284,69	
		2 x Wärmebildkamera		3.734,94	
		Abgang Zumischer		-1,00	
		Abgang Weihnachtsbeleuchtung		-1,00	
		Abschreibungen		-33.692,37	
1.2.6.4	0791000	Sammelposten zwischen 150 und 1.000 €	57.519,44	-3.797,72	53.721,72
		Einsatzschutzkleidung Feuerwehr		8.911,64	

Meldeempfänger Feuerwehr	2.946,63
Geräte Feuerwehr	9.183,63
Geräte Sportplatz	340,22
Geräte Bauhof	2.049,53
Geräte Haus der Begegnung	269,00
2 Bänke	1.349,29
Abgänge Geräte	-0,72
Abschreibungen	-28.846,94

Gesamtsumme**1.049.154,50 658.533,71 1.707.688,21**

1.2.7 Betriebs- und Geschäftsausstattung

Bilanz Nr.	Konto	Kontobezeichnung	01.01.2023	Änderung	31.12.2023
			Betrag (€)		Betrag (€)
1.2.7	08*	Betriebs- und Geschäftsausstattung	47.229,25	44.499,87	91.729,12
		Kegelbahn		47.932,00	
		Tresor Schwimmbad		1.299,00	
		7 Stahlschränke Feuerwehr		5.076,92	
		3 x Laptop FFW		2.957,79	
		Laptop Haus der Begegnung		966,45	
		Elektrogrill Haus der Begegnung		500,52	
		Abgang Kegelbahn		-3,00	
		Abschreibungen		-14.229,81	
Gesamtsumme			47.229,25	44.499,87	91.729,12

1.2.8 Geleistete Anzahlungen, Anlagen im Bau					
Bilanz	Konto	Kontobezeichnung	01.01.2023	Änderung	31.12.2023
Nr.			Betrag		Betrag
			(€)		(€)
1.2.8.1	0951*	Hochbaumaßnahmen	7.079,23	37.475,17	44.554,40
		Energetische Maßnahmen Eutiner Str. 2		8.074,16	
		Erweiterungsbau FF Gerätehaus Lensahnerhof		22.950,17	
		Neubau Tribüne		6.450,84	
1.2.8.2	0952000	Tiefbaumaßnahmen	104.706,18	-80.386,12	24.320,06
		Umbuchung Wall Bohnrade		-1.200,00	
		Auflösungen Wall Bohnrade		-79.186,12	
1.2.8.3	0953000	sonstige Baumaßnahmen	0,00	0,00	0,00
		Zugang			
		Auflösung			
1.2.8.4	0954000	Anzahlungen auf Sachanlagen	107.536,77	-96.112,77	11.424,00
		Zugang TSF-W Sipsdorf		106.313,88	
		Auflösung TSF-W FF Sipsdorf		-200.138,65	
		Zugang LF 10		418.179,80	
		Auflösung LF 10		-426.179,80	
		Drehleiter		5.712,00	
Gesamtsumme			219.322,18	-139.023,72	80.298,46

1.3 Finanzanlagen			01.01.2023	Änderung	31.12.2023
Bilanz Nr.	Konto	Kontobezeichnung	Betrag (€)		Betrag (€)
1.3.1	1011000	Anteile an verbundenen Unternehmen	2.768.483,25	0,00	2.768.483,25
1.3.2	1111000	Beteiligungen	381.026,95	0,00	381.026,95
		Energiebetriebe Amt Lensahn	5.480,00		5.480,00
		WoBau Ostholstein	375.396,95		375.396,95
		Volksbank Ostholstein Nord Plön eG	150,00		150,00
1.3.3	1210000	Sondervermögen	0,00		0,00
1.3.4	131	Ausleihungen	813.949,17	-51.348,90	762.600,27
		verbundene Unternehmen	0,00		0,00
		sonstige Ausleihungen	813.949,17	-51.348,90	762.600,27
1.3.5	14	Wertpapiere des Anlagevermögens	0,00		0,00
Gesamtsumme			3.963.459,37	-51.348,90	3.912.110,47

2.1 Vorräte					
Bilanz Nr.	Konto	Kontobezeichnung	01.01.2023	Änderung	31.12.2023
			Betrag (€)		Betrag (€)
2.1.1	151/152/ 153	Roh-, Hilfs- und Betriebsstoffe,	0,00		0,00
2.1.2	1551000	unfertige Erzeugnisse, unfertige Leistungen,	0,00		0,00
2.1.3	1551000	fertige Erzeugnisse und Waren,	0,00		0,00
2.1.4	157	Geleistete Anzahlungen	0,00		0,00
Gesamtsumme			0,00	0,00	0,00

2.2 Forderungen und sonstige Vermögensgegenstände					
Bilanz	Konto	Kontobezeichnung	01.01.2023	Änderung	31.12.2023
Nr.			Betrag		Betrag
			(€)		(€)
	16	Öffentlich-rechtliche Forderungen	11.829.237,58	1.285.310,90	13.114.548,48
2.2.1.1	1611	aus Dienstleistungen	0,00		0,00
2.2.1.2	169	sonstige	320.665,37	-67.717,62	252.947,75
2.2.1.3	1699999	negative Verbindlichkeiten	28.012,61	2.336,97	30.349,58
2.2.1.4	1859003	Forderungen gegen das Amt aus liquiden Mitteln	11.480.559,60	1.350.691,55	12.831.251,15
	17	Privatrechtliche Forderungen	318.308,32	2.089,92	320.398,24
2.2.2.1	1711	aus Dienstleistungen	69.716,81	-276.883,12	-207.166,31
2.2.2.2	1791	sonstige	0,00	527.564,55	527.564,55
2.2.2.3	1719999	negative Verbindlichkeiten	248.591,51	-248.591,51	0,00
	178	Sonstige Vermögensgegenstände	0,00	0,00	0,00
2.2.3.1	1781	sonstige Vermögensgegenstände	0,00	0,00	0,00
	Gesamtsumme		12.147.545,90	1.287.400,82	13.434.946,72
2.2.4.1	2111000	Wertberichtigungen	-8.614,45	8.614,45	0,00
	Gesamtsumme		12.138.931,45	1.296.015,27	13.434.946,72
nachrichtlich Forderungen im engeren Sinn:					
1611		ö.r. Forderungen aus Dienstleistungen	0,00	0,00	0,00
1691		sonstige öffentlich-rechtliche Forderungen	348.677,98	-65.380,65	283.297,33
1711		Privatr. Forderungen aus Dienstleistungen	69.716,81	-276.883,12	-207.166,31
1791		sonstige privatrechtliche Forderungen	0,00	527.564,55	527.564,55
		Summe	418.394,79	185.300,78	603.695,57

öffentlich-rechtliche Forderungen							
Produkt	sonstige 1690006	sonstige 1691	Umsatzst. 1691999	negative 1699999	Summe ohne liq. Mittel	liquide Mittel 1850006	Summe
111000				1.176,82	1.176,82		1.176,82
111001				1,20	1,20		1,20
111003				1.765,22	1.765,22		1.765,22
111004	77,00	1.288,15		235,36	1.600,51	12.831.251,15	12.832.851,66
111005					0,00		0,00
111006				353,04	353,04		353,04
111007				521,52	521,52		521,52
122000	673,95	1.683,72		4.302,02	6.659,69		6.659,69
122001				77,66	77,66		77,66
126000		638,45			638,45		638,45
126001				1.600,00	1.600,00		1.600,00
218200		1.665,42			1.665,42		1.665,42
243000				10,80	10,80		10,80
272000					0,00		0,00
361100				2.064,50	2.064,50		2.064,50
424000				9.529,19	9.529,19		9.529,19
533000				43,08	43,08		43,08
538001				3,92	3,92		3,92
351000		2.362,00			2.362,00		2.362,00
424000		-8.090,93	38.070,98		29.980,05		29.980,05
424004			840,95		840,95		840,95
424005		14.039,08	11.467,69		25.506,77		25.506,77
541000		385,00		4.351,42	4.736,42		4.736,42
541001				17,36	17,36		17,36
547000				0,98	0,98		0,98
551001				235,36	235,36		235,36
573000		6.614,99	19.137,64		25.752,63		25.752,63
573002			422,74		422,74		422,74
573900				576,76	576,76		576,76
575000	3.532,39	1.931,60		62,52	5.526,51		5.526,51
611000	3.359,47	152.847,46		3.420,85	159.627,78		159.627,78
Summe	7.642,81	175.364,94	69.940,00	30.349,58	283.297,33	12.831.251,15	13.114.548,48

privat-rechtliche Forderungen					
Produkt	Dst.lstg. 1711	sonstige 1791	negative 1719999	Summe ohne liq. Mittel	Summe
111000	-77.562,09		77.622,44	60,35	60,35
111001	-113.966,70		113.966,70	0,00	0,00

111002	-116,00	116,00	0,00	0,00
111003	-8.302,47	8.302,47	0,00	0,00
111004	-482,69	491,69	9,00	9,00
111005	2.004,19	30,85	2.035,04	2.035,04
111006	2.145,76		2.145,76	2.145,76
111007	30.917,31		30.917,31	30.917,31
122000	-2.505,76	10.119,46	7.613,70	7.613,70
122001	33.603,34		33.603,34	33.603,34
122200	-5.306,95	5.306,95	0,00	0,00
126000	42.243,98		42.243,98	42.243,98
126001	1.056,35		1.056,35	1.056,35
126002	722,96		722,96	722,96
126003	11.008,73		11.008,73	11.008,73
126004	447,68		447,68	447,68
218200	-132.799,74	132.799,74	0,00	0,00
243000	-39.276,87	39.276,87	0,00	0,00
272000	277,04		277,04	277,04
311000	-36.207,09	36.207,09	0,00	0,00
312000	8.700,00		8.700,00	8.700,00
331000	364,70		364,70	364,70
351000	-62.598,50	63.310,54	712,04	712,04
361100	914,52		914,52	914,52
362500	91,31		91,31	91,31
424000	3.547,76		3.547,76	3.547,76
424001	-836,75	836,75	0,00	0,00
424002	42.293,87		42.293,87	42.293,87
424004	27,57		27,57	27,57
424005	30.660,84	14.039,08	44.699,92	44.699,92
511000	-1.170,63	1.170,63	0,00	0,00
521000	-305,02	305,02	0,00	0,00
531000	20.645,41	12.834,59	33.480,00	33.480,00
532000	6.647,83		6.647,83	6.647,83
533000	6.970,96		6.970,96	6.970,96
537000	57,80		57,80	57,80
541000	5.898,55		5.898,55	5.898,55
541001	29.828,00	307,32	30.135,32	30.135,32
547000	-3.373,80	3.373,80	0,00	0,00
551000	10,47		10,47	10,47
551001	-6.728,39	6.728,39	0,00	0,00

573000	247,50				247,50		247,50
573002	33,59				33,59		33,59
573900	3.423,29				3.423,29		3.423,29
575000	-418,17		418,17		0,00		0,00
Summe	-207.166,31	0,00	0,00	527.564,55	320.398,24	0,00	320.398,24

sonstige Vermögensgegenstände

Produkt	sonstige 1791901				Summe ohne liq. Mittel		Summe
361100					0,00		0,00
Summe	0,00	0,00	0,00	0,00	0,00	0,00	0,00

Gesamtsumme					603.695,57	12.831.251,15	13.434.946,72
--------------------	--	--	--	--	-------------------	----------------------	----------------------

2.3 Wertpapiere des Umlaufvermögens

Bilanz Nr.	Konto	Kontobezeichnung	01.01.2023	Änderung	31.12.2023
			Betrag (€)		Betrag (€)
					0,00
Gesamtsumme			0,00	0,00	0,00

2.4 Liquide Mittel

Bilanz Nr.	Konto	Kontobezeichnung	01.01.2023	Änderung	31.12.2023
			Betrag (€)		Betrag (€)
		Barkasse	0,00	0,00	0,00
		SPK Girokonto	1.652.156,24	632.522,56	2.284.678,80
		SPK Tagesgeld	0,00	0,00	0,00
		SPK Termingeld	2.000.000,00	0,00	2.000.000,00
		Volksbank Girokonto	671.171,72	717.008,03	1.388.179,75
		Kassenmittel Amt	7.123.891,54	0,00	7.123.891,54
		Kinder- und Jugendstiftung	31.116,13	0,00	31.116,13
		Mietkautionen	2.223,97	1.160,96	3.384,93
Gesamtsumme			11.480.559,60	1.350.691,55	12.831.251,15

Diese Angaben sind nur nachrichtlich. Der hier ausgewiesene Gesamtbetrag ist als Forderung gegenüber dem Amt Lensahn unter 2.2.1.4 ausgewiesen.

3. Aktive Rechnungsabgrenzungsposten

Bilanz Nr.	Konto	Kontobezeichnung	01.01.2023	Änderung	31.12.2023
			Betrag (€)		Betrag (€)
3.1	1900000	Aktive Rechnungsabgrenzung	49.003,01	8.580,48	57.583,49
		Zahlungen für das Folgejahr		57.583,49	
		Auflösungen		-49.003,01	
3.2	1991900	Baukostenzuschüsse	0,00		0,00
3.3	19919*	Zuwendungen und Zuschüsse für Investitionen Dritter	1.659.307,31	-19.177,51	1.640.129,80
	1991900	Zuschüsse an Vereine und Verbände	401.780,68	31.291,73	433.072,41
		Museumshof		60.000,00	
		Auflösungen		-28.708,27	
	1991901	Zuweisung Städtebausanierung Bund an GOS	398.666,67		382.666,71
		Auflösung		-15.999,96	
	1991902	Zuweisung Städtebausanierung Land an GOS	398.666,67		382.666,71
		Auflösung		-15.999,96	
	1991903	Eigenmittel Städtebausanierung an GOS	460.193,29		441.723,97
		Auflösung		-18.469,32	
Gesamtsumme			1.708.310,32	-10.597,03	1.697.713,29

4. Eigenkapital				01.01.2023	Änderung	31.12.2023
Bilanz Nr.	Konto	Kontobezeichnung		Betrag (€)		Betrag (€)
4.1	2010000	Allgemeine Rücklage		10.244.354,18	0,00	10.244.354,18
		Abwicklung Jahresabschluss Vorjahr			0,00	
4.2	202	Sonderrücklage		0,00		0,00
4.3	2030000	Ergebnisrücklage		3.380.636,88	3.725.797,65	7.106.434,53
		Abwicklung Jahresabschluss Vorjahr			3.725.797,65	
4.4	2040000	vorgetragener Jahresfehlbetrag		0,00		0,00
4.5	2050000	Jahresüberschuss/Jahresfehlbetrag		3.725.797,65	-1.981.631,11	1.744.166,54
		Abwicklung Jahresabschluss Vorjahr			-3.725.797,65	
		Jahresabschluss			1.744.166,54	
Gesamtsumme				17.350.788,71	1.744.166,54	19.094.955,25

5. Sonderposten

Bilanz Nr.	Konto	Kontobezeichnung	01.01.2023	Änderung	31.12.2023
			Betrag (€)		Betrag (€)
5.1	2310000	für aufzulösende Zuschüsse	78.674,27	72.368,32	151.042,59
		Zuschuss autarke Toilette Infrastrukturmittel		60.000,00	
		Zuschuss Komandowagen		8.701,90	
		Zuschuss Kegelbahn		14.039,08	
		Auflösungen		-10.372,66	
5.2	2320000	für aufzulösende Zuweisungen	2.151.320,01	-76.385,92	2.074.934,09
		Zuweisung Kegelbahn		30.000,00	
		Zuweisung Abbiegeassistenten		1.473,70	
		Zuweisung TSF-W Sipsdorf		21.875,00	
		Auflösungen		-129.734,62	
5.3	233	für Beiträge	419.264,58	-39.574,86	379.689,72
5.3.1	2331000	aufzulösende	419.264,58	-39.574,86	379.689,72
		Auflösungen		-39.574,86	
5.3.2	2332000	nicht aufzulösende	0,00		0,00
5.4	2340000	für Gebührenaussgleich	0,00		0,00
5.5	2350000	für Treuhandvermögen	0,00		0,00
5.6	2360000	für Dauergrabpflege	0,00		0,00
5.7	2390000	für sonstige Sonderposten	966.159,26	-84.966,01	881.193,25
		Auflösungen		-84.966,01	
Gesamtsumme			3.615.418,12	-128.558,47	3.486.859,65

6. Rückstellungen

Bilanz Nr.	Konto	Kontobezeichnung	01.01.2023	Änderung	31.12.2023
			Betrag (€)		Betrag (€)
6.1	2511000	Pensionsrückstellung	4.652.704,00	451.587,00	5.104.291,00
		Zuführung		549.191,00	
		Auflösung		-97.604,00	
6.2	2512000	Beihilferückstellung	575.074,36	204.393,29	779.467,65
		Zuführung		258.725,89	
		Auflösung		-54.332,60	
6.3	2810000	Altersteilzeitrückstellung	0,00	0,00	0,00
		Zuführung			
		Auflösung			
6.4	2610000	Rückstellung für später entstehende Kosten	0,00	0,00	0,00
		Zuführung			
		Auflösung			
6.5	2620000	Altlastenrückstellung	0,00	0,00	0,00
		Zuführung			
		Auflösung			
6.6	2820000	Steuerrückstellung	0,00	0,00	0,00
		Zuführung			
		Auflösung			
6.7	2830000	Verfahrensrückstellung	0,00	0,00	0,00
		Zuführung			

Auflösung

6.8	2840000	Finanzausgleichsrückstellung	0,00	0,00	0,00
-----	---------	------------------------------	------	------	------

Zuführung

Auflösung

6.9	2700000	Instandhaltungsrückstellung	0,00	0,00	0,00
-----	---------	-----------------------------	------	------	------

Zuführung

Auflösung

6.10	2850000	für im HH-jahr empfangene Lieferungen und Leistungen, für die keine Rechnung vorliegt und der Rechnungsbetrag nicht bekannt ist	0,00	0,00	0,00
------	---------	---	------	------	------

Zuführung

Auflösung

6.11	2890000	Sonstige andere Rückstellungen	0,00	0,00	0,00
------	---------	--------------------------------	------	------	------

Zuführung

Auflösung

Gesamtsumme
5.227.778,36 655.980,29 5.883.758,65

7.1 Anleihen

Bilanz Nr.	Konto	Kontobezeichnung	01.01.2023	Änderung	31.12.2023
			Betrag (€)		Betrag (€)
7.1					0,00
Gesamtsumme			0,00	0,00	0,00

7.2 Verbindlichkeiten aus Krediten für Investitionen

Bilanz Nr.	Konto	Kontobezeichnung	01.01.2023	Änderung	31.12.2023
			Betrag (€)		Betrag (€)
7.2.1		von verbundenen Unternehmen , Beteiligungen und Sondervermögen	0,00	0,00	0,00
			0,00		0,00
7.2.2		vom öffentlichen Bereich	213.744,72	-28.552,20	185.192,52
	3210	Bund	0,00		0,00
	3211	Land	177.300,00	-28.000,00	149.300,00
	3212	Gemeinden und Gemeindeverbände	36.444,72	-552,20	35.892,52
	3213	von Zweckverbänden und dgl.	0,00		0,00
	3214	vom sonstigen öffentlichen Bereich	0,00		0,00
7.2.3		vom privaten Kreditmarkt	0,00	0,00	0,00
	3217	von Kreditinstituten	0,00		0,00
	3218	vom sonstigen inländischen Bereich	0,00		0,00
	3219	vom sonstigen ausländischen Bereich	0,00		0,00
Gesamtsumme			213.744,72	-28.552,20	185.192,52

7.3 Verbindlichkeiten aus Kassenkrediten

Bilanz Nr.	Konto	Kontobezeichnung	01.01.2023	Änderung	31.12.2023
			Betrag (€)		Betrag (€)
		SPK Girokonto	1.652.156,24	632.522,56	2.284.678,80
		SPK Tagesgeld	0,00	0,00	0,00
		SPK Termingeld	2.000.000,00	0,00	2.000.000,00
		Volksbank Girokonto	671.171,72	717.008,03	1.388.179,75
		Kassenmittel Amt	7.123.891,54	0,00	7.123.891,54
		Kinder- und Jugendstiftung	31.116,13	0,00	31.116,13
		Mietkautionen	2.223,97	1.160,96	3.384,93
Gesamtsumme			11.480.559,60	1.350.691,55	12.831.251,15

Diese Angaben sind nur nachrichtlich. Der hier ausgewiesene Gesamtbetrag ist als Forderung gegenüber dem Amt Lensahn unter 2.2.1.4 ausgewiesen.

7.4 Verbindlichkeiten aus Vorgängen, die Kreditaufnahmen wirtschaftlich gleichkommen

Bilanz Nr.	Konto	Kontobezeichnung	01.01.2023		Änderung	31.12.2023	
			Betrag			Betrag	
			(€)			(€)	
						0,00	
Gesamtsumme			0,00	0,00	0,00	0,00	0,00

7.5 Verbindlichkeiten aus Lieferungen und Leistungen

Bilanz Nr.	Konto	Kontobezeichnung	01.01.2023	Änderung	31.12.2023
			Betrag (€)		Betrag (€)
7.5.1	3511xxx	aus Lieferungen und Leistungen	627.407,91	-230.291,28	397.116,63
7.5.2	3599999	negative Forderungen	276.604,12	281.310,01	557.914,13
Gesamtsumme			904.012,03	51.018,73	955.030,76

7.6 Verbindlichkeiten aus Transferleistungen

Bilanz Nr.	Konto	Kontobezeichnung	01.01.2023	Änderung	31.12.2023
			Betrag (€)		Betrag (€)
					0,00
Gesamtsumme			0,00		0,00

7.7 Sonstige Verbindlichkeiten

Bilanz Nr.	Konto	Kontobezeichnung	01.01.2023	Änderung	31.12.2023
			Betrag (€)		Betrag (€)
7.7.1	3791	Sicherheiten	-943.230,54	-204.300,31	-1.147.530,85
	3791004	Sicherheiten	3.126,05	-41,29	3.084,76
		Einzahlung		867,19	
		Auszahlung		-908,48	
	3791005	Wohngelderstattung	707,00	4.991,15	5.698,15
		Einzahlung		529.835,00	
		Auszahlung		-524.843,85	
	3791006	Ausgleichszahlungen Windkraft	9.812,22	0,00	9.812,22
		Einzahlung			
		Auszahlung			
	3791007	Spenden	0,00	3.000,00	3.000,00
		Einzahlung		6.300,00	
		Auszahlung		-3.300,00	
	3791008	Mietsicherheiten	1.923,42	1.461,47	3.384,89
		Einzahlung		1.461,75	
		Auszahlung		-0,28	
	3791009	Infrastrukturmittel Mittelste Bohnrade	108.824,93	-60.000,00	48.824,93
		Einzahlung			
		Auszahlung		-60.000,00	
	3791010	Verkauf Gewerbegebiet	120.000,00	0,00	120.000,00
		Einzahlung			
		Auszahlung			
	3791011	Gewährung Mietsicherheit	-2.655,00	0,00	-2.655,00
		Einzahlung			

		Auszahlung			
	3791012	Weiterleitung Fördergeld AWO	0,00	0,00	0,00
		Einzahlung			
		Auszahlung			
	3791511	Zuweisung Städtebausanierung	0,00	0,00	0,00
		Einzahlung			
		Auszahlung			
	3791512	Nebenkosten und Verzugszinsen Städtebausanierung	0,00	0,00	0,00
		Einzahlung			
		Auszahlung			
	3791541	Radweg Lensahn - Schönwalde	-994.300,87	144.218,47	-850.082,40
		Einzahlung		2.190.000,00	
		Auszahlung		-2.045.781,53	
	3791542	Buswendeplatz Gewerbegebiet	-190.668,29	-297.930,11	-488.598,40
		Einzahlung		282,66	
		Auszahlung		-298.212,77	
7.7.2	3791999	vorzeitige Zahlungen aus dem Vorjahr	0,00		0,00
7.7.3	3792003	Verbindlichkeiten gegen das Amt aus liquiden Mitteln	0,00		0,00
Gesamtsumme			-943.230,54	-204.300,31	-1.147.530,85

Produkt	Anleihen										Summe
											0,00
Summe	0,00	0,00	0,00	0,00	0,00	0,00	0,00	0,00	0,00	0,00	0,00

Produkt	Kredite für Investitionen										Summe
	verbundene Unternehm.	öffentl. Bereich	Kreditmarkt								
612000											0,00
Summe	0,00	0,00	0,00	0,00	0,00	0,00	0,00	0,00	0,00	0,00	0,00

Produkt	Kassenkredite										Summe
											0,00
Summe	0,00	0,00	0,00	0,00	0,00	0,00	0,00	0,00	0,00	0,00	0,00

Produkt	Lieferungen und Leistungen										Summe	
	3511001	3511004	3511006	3511007	3511009	3511010				3599999		
111000	714,00		3.483,30	2.310,03							78.799,26	85.306,59
111001			1.163,23	-1,20							113.967,90	115.129,93
111002											116,00	116,00
111003				3.465,05							10.067,69	13.532,74
111004				462,01							727,05	1.189,06
111005			4.183,15			79,86					30,85	4.293,86
111006				693,02							353,04	1.046,06
111007				-158,04							521,52	363,48
122000			-4.225,39								14.421,48	10.196,09
122001				-77,66							77,66	0,00
122200											5.306,95	5.306,95
126000			194,83									194,83
126001	-1.351,74		10.389,62		1,35						1.600,00	10.639,23
126002			1.486,96			79,86						1.566,82
126003	135,96		12.690,29		2,79	45,78						12.874,82
126004			861,29			121,56						982,85
126100			618,40									618,40
218200				31,80							132.799,74	132.831,54
218199	14.061,34											14.061,34
243000				-10,80							39.287,67	39.276,87
272000	300,00		579,54	2,04	37,09							918,67

311000											36.207,09		36.207,09
331000			1.075,18										1.075,18
351000											63.310,54		63.310,54
361100	57.673,79										2.064,50		59.738,29
362502			57,28										57,28
421000	7.697,25												7.697,25
424000	500,00		1.551,02		-46,40	3.188,72	827,66				9.529,19		15.550,19
424001											836,75		836,75
424002	562,81		609,04										1.171,85
424003	100,00												100,00
424004	100,00												100,00
424005	100,00		50.227,10								14.039,08		64.366,18
511000			2.919,19								1.170,63		4.089,82
521000											305,02		305,02
533000			27,00		-43,08						12.877,67		12.861,59
537000			376,63										376,63
538001			1.237,60		-3,92						3,92		1.237,60
541000			189.071,38		428,37	2.206,60					4.351,42		196.057,77
541001			7.019,15		190,34	277,22	146,66				324,68		7.958,05
547000			38,32		-0,98						3.374,78		3.412,12
551001			198,73		-235,36						6.963,75		6.927,12
573000	100,00	2.267,67	8.879,38			235,43	16,00						11.498,48
573002						1.300,11	20,26						1.320,37
573900	800,00		2.200,83		-576,76	1.427,09					576,76		4.427,92
575000											480,69		480,69
611000											3.420,85		3.420,85
Summe	81.493,41	2.267,67	296.913,05	0,00	6.428,46	8.676,40	1.337,64	0,00	0,00	0,00	557.914,13	0,00	955.030,76

Transferleistungen												
Produkt												Summe
												0,00
Summe	0,00	0,00	0,00	0,00	0,00	0,00	0,00	0,00	0,00	0,00	0,00	0,00

sonstige Verbindlichkeiten													
Produkt	3791004	3791005	3791006	3791007	3791008	3791009	3791010	3791011	3791012	3791511	3791541	3791542	Summe

111005					2.184,29	48.824,93	120.000,00	-2.655,00					168.354,22
351000		5.698,15											5.698,15
424000					1.200,60								1.200,60
511000			9.812,22										9.812,22
541000	3.084,76									-850.082,40	-488.598,40		-1.335.596,04
551001				3.000,00									3.000,00
Summe	3.084,76	5.698,15	9.812,22	3.000,00	3.384,89	48.824,93	120.000,00	-2.655,00	0,00	0,00	-850.082,40	-488.598,40	-1.147.530,85
Gesamtsumme													-192.500,09

8. Passive Rechnungsabgrenzung

Bilanz Nr.	Konto	Kontobezeichnung	01.01.2023	Änderung	31.12.2023
			Betrag (€)		Betrag (€)
	3911000	Verbindlichkeiten aus Zahlungsleistungen	30.188,99	9.606,91	39.795,90
		Zahlungen für Folgejahr		39.795,90	
		Abwicklung		-30.188,99	
	3991	Mehrwertsteuerzahlungen	22.428,18	30.042,21	52.470,39
		Einzahlungen		32.211,27	
		Auszahlungen		-2.169,06	
Gesamtsumme			52.617,17	39.649,12	92.266,29

Verträge, die für die Beurteilung der Vermögens-, Schulden- Ertrags- und Finanzlage der Gemeinde von Bedeutung sind

	Gesamt	Jahres- betrag
<hr/>		
Es liegen keine entsprechenden Verträge vor.		

Derivate

Es liegen keine entsprechenden Verträge vor.

Produktkonto	Ermächtigung aus Vorjahren				Ermächtigung lfd. Jahr			Gesamt (5+8)	gebucht	Rest (9-10)	Übertrag Folgejahr
	Vortrag	Umbuchung	Abgang	Gesamt (2+3-4)	HH-Ansatz	apl/üpl.	Gesamt (6+7)				
1	2	3	4	5	6	7	8	9	10	11	12
Übertragene Aufwendungen nach § 23 Abs. 1 GemHVO											
331000.5318012 Weihnachtshilfswerk	746,65			746,65	6.000,00	4.124,70	10.124,70	10.871,35	6.672,70	4.198,65	4.198,65
511000.5431605 Planung Ortsentwicklungskonzept	20.004,00			20.004,00	0,00		0,00	20.004,00	15.609,71	4.394,29	
541000.5221000 Unterhaltung des sonstigen unbew. Vermögen	131.283,24			131.283,24	391.000,00	-3.000,00	388.000,00	519.283,24	263.604,02	255.679,22	255.679,22
541000.5221999 Sanierung Gehwege	122.451,18			122.451,18	150.000,00	0,00	150.000,00	272.451,18	173.923,14	98.528,04	98.528,04
541001.5221999 Austausch LED-Lampenköpfe	25.000,00			25.000,00	67.000,00	0,00	67.000,00	92.000,00	79.011,91	12.988,09	
575000.5291004 Werbung Tourismus	3.300,00			3.300,00	12.500,00		12.500,00	15.800,00	12.636,44	3.163,56	
611000.5341000 Gewerbesteuerumlage	0,00			0,00	563.200,00		563.200,00	563.200,00	308.966,00	254.234,00	254.234,00
Summe	299.485,07	0,00	0,00	299.485,07	614.000,00	1.124,70	615.124,70	914.609,77	538.821,48	375.788,29	358.405,91

Übertragene Auszahlungen nach § 23 Abs. 2 GemHVO											
126000.0791000 Sammelposten zwischen 250 und 1.000 Euro	8.408,70			8.408,70	2.500,00	-3.808,00	-1.308,00	7.100,70	0,00	7.100,70	
126001.0720600 Anlagen der Stromerzeugung	0,00			0,00	50.000,00		50.000,00	50.000,00	7.873,92	42.126,08	42.126,08
126001.0730600 Funkgeräte	0,00			0,00	0,00	1.899,59	1.899,59	1.899,59	0,00	1.899,59	1.899,59
126001.0730800 Gebäudetechnik	17.500,00			17.500,00	0,00		0,00	17.500,00	16.876,70	623,30	
126001.0791000 Sammelposten zwischen 250 und 1.000 Euro	18.241,18			18.241,18	23.000,00	-1.899,59	21.100,41	39.341,59	10.840,04	28.501,55	10.000,00
126001.0891001 Sammelposten zwischen 250 und 1.000 Euro	3.000,00			3.000,00	12.500,00	-7.627,54	4.872,46	7.872,46	1.868,39	6.004,07	5.000,00
126001.0954000 Erwerb Fahrzeug	563.988,00			563.988,00	791.500,00		791.500,00	1.355.488,00	423.981,80	931.506,20	918.394,50
126002.0720600 Anlagen der Stromerzeugung	0,00			0,00	30.000,00		30.000,00	30.000,00	0,00	30.000,00	30.000,00
126002.0891001 Sammelposten zwischen 250 und 1.000 Euro	1.000,00			1.000,00	0,00		0,00	1.000,00	0,00	1.000,00	
126002.0951000 Neubau Feuerwehrhaus	20.907,67			20.907,67	300.000,00		300.000,00	320.907,67	22.950,17	297.957,50	297.957,50
126003.0720600 Anlagen der Stromerzeugung	0,00			0,00	30.000,00		30.000,00	30.000,00	0,00	30.000,00	30.000,00
126003.0891001 Sammelposten zwischen 250 und 1.000 Euro	1.000,00			1.000,00	0,00		0,00	1.000,00	0,00	1.000,00	
126003.0954000 Erwerb Feuerwehrfahrzeuge	112.175,23			112.175,23	0,00		0,00	112.175,23	106.313,88	5.861,35	
126004.0720600 Anlagen der Stromerzeugung	0,00			0,00	30.000,00		30.000,00	30.000,00	0,00	30.000,00	30.000,00

126004.0891001 Sammelposten zwischen 250 und 1.000 Euro	5.500,00			5.500,00	1.000,00		1.000,00	6.500,00	5.076,92	1.423,08	
424000.0791000 Sammelposten zwischen 250 und 1.000 EUR	1.436,79			1.436,79	0,00		0,00	1.436,79	0,00	1.436,79	
424000.0891000 Sammelposten zwischen 250 und 1.000 EUR	1.240,52			1.240,52	0,00		0,00	1.240,52	0,00	1.240,52	800,00
424000.0953000 Anlagen im Bau	15.000,00			15.000,00	30.000,00		30.000,00	45.000,00	0,00	45.000,00	45.000,00
424002.0791000 Sammelposten zwischen 250 und 1.000 EUR	1.010,20			1.010,20	3.000,00	-1.435,70	1.564,30	2.574,50	340,22	2.234,28	
424002.0951000 Flutlicht Rasenplatz	25.000,00			25.000,00	135.000,00		135.000,00	160.000,00		160.000,00	160.000,00
424002.0951001 Neubau Tribüne	57.013,10			57.013,10	224.000,00		224.000,00	281.013,10	6.450,84	274.562,26	274.562,26
511000.0951000 Anlagen im Bau, Stärkung erneuerbarer Energien	30.000,00			30.000,00	0,00		0,00	30.000,00	0,00	30.000,00	
511001.0951000 Durchführung Städtebausanierung	1.122.413,19			1.122.413,19	3.540.000,00		3.540.000,00	4.662.413,19	0,00	4.662.413,19	
511002.1991900 Zuweisung für Erschließung Interkommunales Gewerbegebiet	201.578,43			201.578,43	0,00		0,00	201.578,43	0,00	201.578,43	201.578,43
511002.1991901 Zuweisung für Beteiligung Interkommunales Gewerbegebiet	40.000,00			40.000,00	0,00		0,00	40.000,00	0,00	40.000,00	
533000.0111000 Software	10.000,00			10.000,00	0,00	-8.074,16	-8.074,16	1.925,84	0,00	1.925,84	
541000.0952000 Bau eines Radweges nach Schönwalde	2.215.000,00			2.215.000,00	0,00		0,00	2.215.000,00	0,00	2.215.000,00	2.215.000,00
541000.0952002 Verbindungsweg Johannisek - Waldorfschule	19.707,42			19.707,42	0,00	-7.900,00	-7.900,00	11.807,42	0,00	11.807,42	6.000,00
541000.0952003 Umgestaltung Schützenplatz	500.679,94			500.679,94	150.000,00		150.000,00	650.679,94	0,00	650.679,94	649.679,94
541001.0450000 Ausbau der Beleuchtung	195,03			195,03	1.500,00	6.400,00	7.900,00	8.095,03	7.334,17	760,86	
551001.0800000 Spielgeräte für Spielplätze	48.554,53			48.554,53	100.000,00		100.000,00	148.554,53		148.554,53	148.000,00
575000.0731800 Beleuchtungseinrichtungen	0,00			0,00	40.000,00		40.000,00	40.000,00	26.745,49	13.254,51	5.000,00
573900.0342300 Gebäude, Aufbauten und Betriebsvorr. Bei sonst. Geb.	8.959,83			8.959,83	0,00		0,00	8.959,83	0,00	8.959,83	8.959,83
573900.0710000 Erwerb Fahrzeug	65.396,49			65.396,49	230.000,00		230.000,00	295.396,49	93.580,63	201.815,86	201.815,86
573900.0720500 Maschinen zur Grünpflege	8.100,30			8.100,30	1.500,00		1.500,00	9.600,30	0,00	9.600,30	3.000,00
573900.0791000 Sammelposten zwischen 250 und	1.638,50			1.638,50	2.500,00		2.500,00	4.138,50	2.049,53	2.088,97	2.000,00
	5.124.645,05	0,00	0,00	5.124.645,05	5.728.000,00	-22.445,40	5.705.554,60	10.830.199,65	732.282,70	10.097.916,95	5.286.773,99


Übertragene Einzahlungen nach § 23 Abs. 1 GemHVO											
Summe	0,00	0,00	0,00	0,00	0,00	0,00	0,00	0,00	0,00	0,00	0,00

Übersicht über Sondervermögen, Zweckverbände, Gesellschaften, Kommunalunternehmen, andere Anstalten und Wasser- und Bodenverbände

Bezeichnung	Stand am 01.01.	Zugang	Abgang	Stand am 31.12.
Anteile an verbundenen Unternehmen	2.768.483,25	0,00	0,00	2.768.483,25
Lensahner Wasserbetriebe	2.768.483,25			2.768.483,25
Beteiligungen	381.026,95	0,00	0,00	381.026,95
WoBau Ostholstein	355.246,95			355.246,95
Energiebetriebe Amt Lensahn	5.630,00			5.630,00
Breitband ZV Ostholstein	20.000,00			20.000,00
Volksbank Ostholstein Nord Plön eG	150,00			150,00
Sondervermögen	0,00	0,00	0,00	0,00

Lensahn den


Bürgermeister



Anlagenspiegel
Gemeinde Lensahn
2023

Anlagenspiegel zur Schlussbilanz 2023


Gemeinde Lensahn



Anlagevermögen	Anschaffungs- und Herstellkosten					Abschreibungen				Restbuchwert am Ende des Wirtschaftsjahres	Restbuchwert am Ende des vorangegangenen Wirtschaftsjahres	Kennzahlen	
	Anfangsstand	Zugang	Abgang	Umbuchungen	Endstand	Anfangsstand	Zugang, d.h. Abschreibungen im Haushaltsjahr	Abgang, d.h. angesammelte Abschreibungen auf die in Spalte 4 ausgewiesenen Abgänge	Endstand			Durchschnittlicher Abschreibungssatz	Durchschnittlicher Restbuchwert
	EUR	EUR	EUR	EUR	EUR	EUR	EUR	EUR	EUR	EUR	EUR	v.H.	v.H.
1	2	3	4	5	6	7	8	9	10	11	12	13	14
1 Immaterielle Vermögensgegenstände	5.766,75	0,00	0,00	0,00	5.766,75	3.882,39	720,97	0,00	4.603,36	1.163,39	1.884,36	12,50	20,17
2 Sachanlagen	20.475.325,60	1.354.815,40	301.481,64	0,00	21.528.659,36	11.866.990,34	457.729,77	300.451,34	12.024.268,77	9.504.390,59	8.608.335,26	2,13	44,15
2.1 Unbebaute Grundstücke und grundstücksgleiche Rechte	860.792,34	0,00	0,00	0,00	860.792,34	0,01	0,00	0,00	0,01	860.792,33	860.792,33	0,00	100,00
2.1.1 Grünflächen (021)	80.654,53	0,00	0,00	0,00	80.654,53	0,01	0,00	0,00	0,01	80.654,52	80.654,52	0,00	100,00
2.1.2 Ackerland (022)	489.163,49	0,00	0,00	0,00	489.163,49	0,00	0,00	0,00	0,00	489.163,49	489.163,49	0,00	100,00
2.1.3 Wald, Forsten (023)	89.703,48	0,00	0,00	0,00	89.703,48	0,00	0,00	0,00	0,00	89.703,48	89.703,48	0,00	100,00
2.1.4 Sonstige unbebaute Grundstücke (029)	201.270,84	0,00	0,00	0,00	201.270,84	0,00	0,00	0,00	0,00	201.270,84	201.270,84	0,00	100,00
2.2 Bebaute Grundstücke und grundstücksgleiche Rechte	7.034.385,74	443.989,27	0,00	0,00	7.478.375,01	2.837.249,44	84.744,35	0,00	2.921.993,79	4.556.381,22	4.197.136,30	1,13	60,93
2.2.1 Kinder- und Jugendeinrichtungen	6.512,96	0,00	0,00	0,00	6.512,96	0,00	0,00	0,00	0,00	6.512,96	6.512,96	0,00	100,00
2.2.1.1 Grund und Boden (0321)	6.512,96	0,00	0,00	0,00	6.512,96	0,00	0,00	0,00	0,00	6.512,96	6.512,96	0,00	100,00
2.2.1.2 Gebäude, Aufbauten und Betriebsvorrichtungen (0322)	0,00	0,00	0,00	0,00	0,00	0,00	0,00	0,00	0,00	0,00	0,00	0,00	0,00
2.2.2 Schulen	857.343,46	0,00	0,00	0,00	857.343,46	857.336,46	0,00	0,00	857.336,46	7,00	7,00	0,00	0,00
2.2.2.1 Grund und Boden (0331)	0,00	0,00	0,00	0,00	0,00	0,00	0,00	0,00	0,00	0,00	0,00	0,00	0,00
2.2.2.2 Gebäude, Aufbauten und Betriebsvorrichtungen (0332)	857.343,46	0,00	0,00	0,00	857.343,46	857.336,46	0,00	0,00	857.336,46	7,00	7,00	0,00	0,00

Anlagenspiegel zur Schlussbilanz 2023


Gemeinde Lensahn



Anlagevermögen	Anschaffungs- und Herstellkosten					Abschreibungen				Restbuchwert am Ende des Wirtschaftsjahres	Restbuchwert am Ende des vorangegangenen Wirtschaftsjahres	Kennzahlen	
	Anfangsstand	Zugang	Abgang	Umbuchungen	Endstand	Anfangsstand	Zugang, d.h. Abschreibungen im Haushaltsjahr	Abgang, d.h. angesammelte Abschreibungen auf die in Spalte 4 ausgewiesenen Abgänge	Endstand			Durchschnittlicher Abschreibungssatz	Durchschnittlicher Restbuchwert
	EUR	EUR	EUR	EUR	EUR	EUR	EUR	EUR	EUR	EUR	EUR	v.H.	v.H.
1	2	3	4	5	6	7	8	9	10	11	12	13	14
2.2.3 Wohnbauten	83.765,49	101.362,75	0,00	0,00	185.128,24	34.294,82	1.500,05	0,00	35.794,87	149.333,37	49.470,67	0,81	80,66
2.2.3.1 Grund und Boden (0311)	22.886,35	0,00	0,00	0,00	22.886,35	0,00	0,00	0,00	0,00	22.886,35	22.886,35	0,00	100,00
2.2.3.2 Gebäude, Aufbauten und Betriebsvorrichtungen (0312)	60.879,14	101.362,75	0,00	0,00	162.241,89	34.294,82	1.500,05	0,00	35.794,87	126.447,02	26.584,32	0,92	77,94
2.2.4 Sonst. Dienst-, Geschäfts- und Betriebsgebäude	6.086.763,83	342.626,52	0,00	0,00	6.429.390,35	1.945.618,16	83.244,30	0,00	2.028.862,46	4.400.527,89	4.141.145,67	1,29	68,44
2.2.4.1 Grund und Boden (0341)	110.364,39	94.258,93	0,00	0,00	204.623,32	0,00	0,00	0,00	0,00	204.623,32	110.364,39	1,29	68,44
2.2.4.2 Gebäude, Aufbauten und Betriebsvorrichtungen (0342)	5.976.399,44	248.367,59	0,00	0,00	6.224.767,03	1.945.618,16	83.244,30	0,00	2.028.862,46	4.195.904,57	4.030.781,28	1,34	67,41
2.3 Infrastrukturvermögen	8.677.550,54	68.180,79	0,00	79.186,12	8.824.917,45	6.442.650,03	174.566,36	0,00	6.617.216,39	2.207.701,06	2.234.900,51	1,98	25,02
2.3.1 Grund und Boden des Infrastrukturvermögens (041)	338.437,69	0,00	0,00	0,00	338.437,69	0,00	0,00	0,00	0,00	338.437,69	338.437,69	0,00	100,00
2.3.2 Brücken und Tunnel (042)	12.766,00	0,00	0,00	0,00	12.766,00	2.040,15	660,00	0,00	2.700,15	10.065,85	10.725,85	5,17	78,85
2.3.3 Gleisanlagen mit Streckenausrüstung und Sicherheitsanlagen (043)	0,00	0,00	0,00	0,00	0,00	0,00	0,00	0,00	0,00	0,00	0,00	0,00	0,00
2.3.4 Entwässerungs- und Abwasserbeseitigungsanlagen (044)	92.925,51	0,00	0,00	79.186,12	172.111,63	58.195,68	3.415,80	0,00	61.611,48	110.500,15	34.729,83	1,98	64,20
2.3.5 Straßennetz mit Wegen, Plätzen und Verkehrslenkungsanlagen (045)	8.035.888,64	7.334,17	0,00	0,00	8.043.222,81	6.202.737,87	165.899,12	0,00	6.368.636,99	1.674.585,82	1.833.150,77	2,06	20,82

Anlagenspiegel zur Schlussbilanz 2023


Gemeinde Lensahn




Anlagevermögen	Anschaffungs- und Herstellkosten					Abschreibungen				Restbuchwert am Ende des Wirtschaftsjahres	Restbuchwert am Ende des vorangegangenen Wirtschaftsjahres	Kennzahlen	
	Anfangsstand	Zugang	Abgang	Umbuchungen	Endstand	Anfangsstand	Zugang, d.h. Abschreibungen im Haushaltsjahr	Abgang, d.h. angesammelte Abschreibungen auf die in Spalte 4 ausgewiesenen Abgänge	Endstand			Durchschnittlicher Abschreibungssatz	Durchschnittlicher Restbuchwert
	EUR	EUR	EUR	EUR	EUR	EUR	EUR	EUR	EUR	EUR	EUR	v.H.	v.H.
1	2	3	4	5	6	7	8	9	10	11	12	13	14
2.3.6 Sonstige Bauten des Infrastrukturvermögens (046)	197.532,70	60.846,62	0,00	0,00	258.379,32	179.676,33	4.591,44	0,00	184.267,77	74.111,55	17.856,37	1,78	28,68
2.4 Bauten auf fremden Grund und Boden (05)	0,00	0,00	0,00	0,00	0,00	0,00	0,00	0,00	0,00	0,00	0,00	0,00	0,00
2.5 Kunstgegenstände, Kulturdenkmäler (06)	5.008,77	0,00	0,00	0,00	5.008,77	5.000,77	0,00	0,00	5.000,77	8,00	8,00	0,00	0,16
2.6 Maschinen und technische Anlagen, Fahrzeuge (07)	3.059.693,78	217.431,81	3.766,62	626.318,45	3.899.677,42	2.010.539,28	184.189,25	2.739,32	2.191.989,21	1.707.688,21	1.049.154,50	4,72	43,79
2.7 Betriebs- und Geschäftsausstattung (08)	618.572,25	58.732,68	297.715,02	0,00	379.589,91	571.550,81	14.229,81	297.712,02	288.068,60	91.521,31	47.021,44	3,75	24,11
2.8 Geleistete Anzahlungen, Anlagen im Bau (09)	219.322,18	566.480,85	0,00	705.504,57	80.298,46	0,00	0,00	0,00	0,00	80.298,46	219.322,18	0,00	100,00
3 Finanzanlagen	3.963.459,37	51.348,90	0,00	0,00	3.912.110,47	0,00	0,00	0,00	0,00	3.912.110,47	3.963.459,37	0,00	100,00
3.1 Anteile an verbundenen Unternehmen (10)	2.768.483,25	0,00	0,00	0,00	2.768.483,25	0,00	0,00	0,00	0,00	2.768.483,25	2.768.483,25	0,00	100,00
3.2 Beteiligungen (11)	381.026,95	0,00	0,00	0,00	381.026,95	0,00	0,00	0,00	0,00	381.026,95	381.026,95	0,00	100,00
3.3 Sondervermögen (12)	0,00	0,00	0,00	0,00	0,00	0,00	0,00	0,00	0,00	0,00	0,00	0,00	0,00
3.4 Ausleihungen	813.949,17	51.348,90	0,00	0,00	762.600,27	0,00	0,00	0,00	0,00	762.600,27	813.949,17	0,00	100,00
3.4.1 Ausleihungen an verbundenen Unternehmen, Beteiligungen, Sondervermögen (1315)	0,00	0,00	0,00	0,00	0,00	0,00	0,00	0,00	0,00	0,00	0,00	0,00	0,00

Anlagenspiegel zur Schlussbilanz 2023

Gemeinde Lensahn



Anlagevermögen	Anschaffungs- und Herstellkosten					Abschreibungen				Restbuchwert am Ende des Wirtschaftsjahres	Restbuchwert am Ende des vorangegangenen Wirtschaftsjahres	Kennzahlen	
	Anfangsstand	Zugang	Abgang	Umbuchungen	Endstand	Anfangsstand	Zugang, d.h. Abschreibungen im Haushaltsjahr	Abgang, d.h. angesammelte Abschreibungen auf die in Spalte 4 ausgewiesenen Abgänge	Endstand			Durchschnittlicher Abschreibungssatz	Durchschnittlicher Restbuchwert
	EUR	EUR	EUR	EUR	EUR	EUR	EUR	EUR	EUR	EUR	EUR	v.H.	v.H.
1	2	3	4	5	6	7	8	9	10	11	12	13	14
3.4.2 Sonstige Ausleihungen (131 ohne 1315)	813.949,17	51.348,90-	0,00	0,00	762.600,27	0,00	0,00	0,00	0,00	762.600,27	813.949,17	0,00	100,00
3.5 Wertpapiere des Anlagevermögens (14)	0,00	0,00	0,00	0,00	0,00	0,00	0,00	0,00	0,00	0,00	0,00	0,00	0,00



Ergebnisrechnung

Gemeinde Lensahn

2023

Ergebnisrechnung 2023

Monate: 1 bis 13

Ertrags- und Aufwandsarten			Ergebnis des Vorjahres in EUR	Fortge- schriebener Ansatz des Haushalts- jahres ¹ in EUR	Ist- Ergebnis des Haus- haltsjah- res in EUR	Vergleich Ansatz / Ist (Spalte 5 Spalte 6) in EUR	übertrage- ne Er- mächti- gungen ² in EUR
1 ³	2 ⁴	3	4	5	6	7	8
40	1	Steuern und ähnliche Abgaben	9.019.607,70	7.871.200,00	8.634.446,44	763.246,44-	-
41	2	+ Zuwendungen und allgemeine Umlagen	2.764.693,92	2.643.800,00	2.577.797,67	66.002,33	-
42	3	+ Sonstige Transfererträge	0,00	0,00	0,00	0,00	-
43	4	+ öffentlich-rechtliche Leistungsentgelte	216.262,12	156.500,00	225.385,34	68.885,34-	-
441, 442, 446	5	+ privatrechtliche Leistungsentgelte	153.315,75	88.000,00	161.761,29	73.761,29-	-
448	6	+ Kostenerstattungen u. Kostenumlagen	2.822.168,81	3.198.900,00	2.859.986,60	338.913,40	-
45	7	+ sonstige Erträge	178.485,18	308.600,00	674.563,40	365.963,40-	-
471	8	+ aktivierte Eigenleistungen	0,00	0,00	0,00	0,00	-
472	9	+ / - Bestandveränderungen	0,00	0,00	0,00	0,00	-
	10	= Erträge	15.154.533,48	14.267.000,00	15.133.940,74	866.940,74-	-
50	11	Personalaufwendungen	3.510.783,72	4.101.900,00	4.453.972,22	352.072,22-	0,00
51	12	+ Versorgungsaufwendungen	11.333,16	30.600,00	11.882,49	18.717,51	0,00
52	13	+ Aufwendungen für Sach- und Dienstleistungen	1.039.463,38	1.989.734,42	1.375.723,89	614.010,53	376.705,34
57	14	+ bilanzielle Abschreibungen	467.064,68	444.000,00	537.635,47	93.635,47-	0,00
53	15	+ Transferaufwendungen	5.253.054,58	5.979.246,65	5.736.277,06	242.969,59	258.432,65
54	16	+ sonstige Aufwendungen	1.208.625,78	1.359.904,00	1.320.513,31	39.390,69	0,00
	17	= Aufwendungen	11.490.325,30	13.905.385,07	13.436.004,44	469.380,63	635.137,99
	18	= Ergebnis der laufenden Verwaltungstätigkeit (=Zeilen 10 / 17)	3.664.208,18	361.614,93	1.697.936,30	1.336.321,37-	635.137,99-
46	19	+ Finanzerträge	66.542,16	57.600,00	53.839,93	3.760,07	-
55	20	- Zinsen und sonstige Finanzaufwendungen	4.952,69-	16.600,00-	7.609,69-	8.990,31-	0,00
	21	= Finanzergebnis (= Zeilen 19 und 20)	61.589,47	41.000,00	46.230,24	5.230,24-	0,00
	22	= Jahresergebnis⁵(= Zeilen 18 und 21)	3.725.797,65	402.614,93	1.744.166,54	1.341.551,61-	635.137,99-

Ergebnisrechnung 2023

Monate: 1 bis 13

Nachrichtlich: Erträge und Aufwendungen aus internen Leistungsbeziehungen		Ergebnis des Vorjahres in EUR	Fortge- schriebener Ansatz des Haushalts- jahres in EUR	Ist- Ergebnis des Haus- haltsjah- res in EUR	Vergleich Ansatz / Ist in EUR
48	+ Erträge aus internen Leistungsbeziehungen	619.084,32	880.300,00	769.455,49	110.844,51
58	- Aufwendungen aus internen Leistungsbeziehungen	619.084,32-	880.300,00-	769.455,49-	110.844,51-
	Ergebnis aus internen Leistungsbeziehungen	0,00	0,00	0,00	0,00
Nachrichtlich: Nettoabschreibungsaufwand		Ergebnis des Vorjahres in EUR	Fortge- schriebener Ansatz des Haushalts- jahres in EUR	Ist- Ergebnis des Haus- haltsjah- res in EUR	Vergleich Ansatz / Ist in EUR
571+ 574	+ bilanzielle Abschreibung auf immaterielle Vermögensgegenstände und Sachanlagen sowie auf geleistete Zuwendungen	467.022,65	444.000,00	537.628,25	93.628,25-
416+ 437	- Erträge aus der Auflösung von Sonderposten aus Zuschüssen und Zuweisungen sowie für Beiträge	233.441,39-	237.600,00-	264.648,15-	27.048,15
	Nettoabschreibungsaufwand	233.581,26	206.400,00	272.980,10	66.580,10-

¹ Die fortgeschriebenen Planansätze umfassen:

- den Ansatz des Haushaltsjahres,
- die Veränderungen durch Nachträge,
- die Inanspruchnahme der ein- oder gegenseitigen Deckungsfähigkeit und
- übertragene Ermächtigungen aus Haushaltsvorjahren

Nicht erfasst vom fortgeschriebenen Planansatz sind die über- und außerplanmäßigen Aufwendungen und die zweckgebundenen Mehrerträge und entsprechende -aufwendungen.

² übertragene Ermächtigungen nach § 23 Abs. 1 GemHVO-Doppik ins Folgejahr

³ Die Ziffern geben an, in welchen Kontengruppen und Kontenarten veranschlagt wurde.

⁴ laufende Nummerierung der Zeile

⁵ Jahresüberschuss / Jahresfehlbetrag

Teilergebnisrechnung¹ 2023

Monate: 1 bis 13

Produkt - 111000 - Gemeindeorgane

Ertrags- und Aufwandsarten			Ergebnis des Vorjahres	Fortge- schriebener Ansatz des Haushalts- jahres ²	Ist- Ergebnis des Haus- haltsjah- res	Vergleich Ansatz / Ist (Spalte 5 Spalte 6)	übertrage- ne Er- mächti- gungen ³
			in EUR	in EUR	in EUR	in EUR	in EUR
1 ⁴	2 ⁵	3	4	5	6	7	8
40	1	Steuern und ähnliche Abgaben	0,00	0,00	0,00	0,00	- 0,00
41	2	+ Zuwendungen und allgemeine Umlagen	0,00	0,00	0,00	0,00	- 0,00
42	3	+ sonstige Transfererträge	0,00	0,00	0,00	0,00	- 0,00
43	4	+ öffentlich-rechtliche Leistungsentgelte	0,00	0,00	0,00	0,00	- 0,00
441, 442, 446	5	+ privatrechtliche Leistungsentgelte	0,00	100,00	120,70	20,70-	- 0,00
448	6	+ Kostenerstattungen u. Kostenumlagen	365.947,42	306.000,00	228.377,56	77.622,44	- 0,00
45	7	+ sonstige Erträge	3.067,00	20.200,00	54.332,60	34.132,60-	- 0,00
471	8	+ aktivierte Eigenleistungen	0,00	0,00	0,00	0,00	- 0,00
472	9	+ / - Bestandveränderungen	0,00	0,00	0,00	0,00	- 0,00
	10	= Erträge	369.014,42	326.300,00	282.830,86	43.469,14	-
50	11	Personalaufwendungen	383.428,85	425.700,00	924.699,53	498.999,53-	0,00
51	12	+ Versorgungsaufwendungen	364,30	6.900,00	294,55	6.605,45	0,00
52	13	+ Aufwendungen für Sach- und Dienstleistungen	9.598,62	9.100,00	12.068,73	2.968,73-	0,00
57	14	+ bilanzielle Abschreibungen	0,00	0,00	0,00	0,00	0,00
53	15	+ Transferaufwendungen	0,00	0,00	0,00	0,00	0,00
54	16	+ sonstige Aufwendungen	25.109,20	34.100,00	36.673,33	2.573,33-	0,00
	17	<i>davon Verfügungsmittel</i>	353,00	500,00	424,91	75,09	0,00
	18	= Aufwendungen (= Zeilen 11 bis 16)	418.500,97	475.800,00	973.736,14	497.936,14-	0,00
	19	= Ergebnis der laufenden Verwaltungstätigkeit (= Zeilen 10 / 18)	49.486,55-	149.500,00-	690.905,28-	541.405,28	-
46	20	+ Finanzerträge	0,00	0,00	0,00	0,00	0,00
55	21	- Zinsen und sonstige Finanzaufwendungen ⁶	0,00	0,00	0,00	0,00	0,00
	22	= Finanzergebnis (= Zeilen 20 und 21)	0,00	0,00	0,00	0,00	0,00
	23	= Ergebnis vor Berücksichtigung der internen Leistungsbeziehungen (= Zeilen 19 und 22)	49.486,55-	149.500,00-	690.905,28-	541.405,28	0,00
48	24	+ Erträge aus internen Leistungsbeziehungen	0,00	0,00	0,00	0,00	0,00
58	25	- Aufwendungen aus internen Leistungsbeziehungen	0,00	2.800,00-	2.800,00-	0,00	0,00
	26	= Ergebnis (= Zeilen 23, 24, 25)	49.486,55-	152.300,00-	693.705,28-	541.405,28	0,00

Teilergebnisrechnung¹ 2023

Monate: 1 bis 13

Produkt - 111000 - Gemeindeorgane

Nachrichtlich: Nettoabschreibungsaufwand		Ergebnis des Vorjahres in EUR	Fortge- schriebener Ansatz des Haushalts- jahres in EUR	Ist- Ergebnis des Haus- haltsjah- res in EUR	Vergleich Ansatz / Ist in EUR	
571+	+ bilanzielle Abschreibung auf immaterielle Vermögensgegenstände und Sachanlagen sowie auf geleistete Zuwendungen	0,00	0,00	0,00	0,00	
416+	- Erträge aus der Auflösung von Sonderposten aus Zuschüssen und Zuweisungen sowie für Beiträge	0,00	0,00	0,00	0,00	
437						
	= Nettoabschreibungsaufwand	0,00	0,00	0,00	0,00	

Teilergebnisrechnung¹ 2023

Monate: 1 bis 13

Produkt - 111001 - Hauptamt

Ertrags- und Aufwandsarten			Ergebnis des Vorjahres	Fortge- schriebener Ansatz des Haushalts- jahres ²	Ist- Ergebnis des Haus- haltsjah- res	Vergleich Ansatz / Ist (Spalte 5 Spalte 6)	übertrage- ne Er- mächti- gungen ³
			in EUR	in EUR	in EUR	in EUR	in EUR
1 ⁴	2 ⁵	3	4	5	6	7	8
40	1	Steuern und ähnliche Abgaben	0,00	0,00	0,00	0,00	- 0,00
41	2	+ Zuwendungen und allgemeine Umlagen	9.121,68	9.100,00	9.121,68	21,68-	- 0,00
42	3	+ sonstige Transfererträge	0,00	0,00	0,00	0,00	- 0,00
43	4	+ öffentlich-rechtliche Leistungsentgelte	0,00	0,00	0,00	0,00	- 0,00
441, 442, 446	5	+ privatrechtliche Leistungsentgelte	0,00	100,00	143,75	43,75-	- 0,00
448	6	+ Kostenerstattungen u. Kostenumlagen	289.435,15	369.400,00	255.433,30	113.966,70	- 0,00
45	7	+ sonstige Erträge	0,00	0,00	0,00	0,00	- 0,00
471	8	+ aktivierte Eigenleistungen	0,00	0,00	0,00	0,00	- 0,00
472	9	+ / - Bestandveränderungen	0,00	0,00	0,00	0,00	- 0,00
	10	= Erträge	298.556,83	378.600,00	264.698,73	113.901,27	-
50	11	Personalaufwendungen	286.737,58	382.300,00	268.236,40	114.063,60	0,00
51	12	+ Versorgungsaufwendungen	1.500,85	1.300,00	1.395,70	95,70-	0,00
52	13	+ Aufwendungen für Sach- und Dienstleistungen	0,00	0,00	0,00	0,00	0,00
57	14	+ bilanzielle Abschreibungen	14.993,10	15.000,00	14.993,10	6,90	0,00
53	15	+ Transferaufwendungen	0,00	0,00	0,00	0,00	0,00
54	16	+ sonstige Aufwendungen	13.907,10	25.400,00	35.055,93	9.655,93-	0,00
	17	<i>davon Verfügungsmittel</i>	<i>4.442,21</i>	<i>4.400,00</i>	<i>3.945,18</i>	<i>454,82</i>	<i>0,00</i>
	18	= Aufwendungen (= Zeilen 11 bis 16)	317.138,63	424.000,00	319.681,13	104.318,87	0,00
	19	= Ergebnis der laufenden Verwaltungstätigkeit (= Zeilen 10 / 18)	18.581,80-	45.400,00-	54.982,40-	9.582,40	-
46	20	+ Finanzerträge	0,00	0,00	0,00	0,00	0,00
55	21	- Zinsen und sonstige Finanzaufwendungen ⁶	0,00	0,00	0,00	0,00	0,00
	22	= Finanzergebnis (= Zeilen 20 und 21)	0,00	0,00	0,00	0,00	0,00
	23	= Ergebnis vor Berücksichtigung der internen Leistungsbeziehungen (= Zeilen 19 und 22)	18.581,80-	45.400,00-	54.982,40-	9.582,40	0,00
48	24	+ Erträge aus internen Leistungsbeziehungen	14.200,00	14.200,00	14.200,00	0,00	0,00
58	25	- Aufwendungen aus internen Leistungsbeziehungen	0,00	0,00	0,00	0,00	0,00
	26	= Ergebnis (= Zeilen 23, 24, 25)	4.381,80-	31.200,00-	40.782,40-	9.582,40	0,00

Teilergebnisrechnung¹ 2023

Monate: 1 bis 13

Produkt - 111001 - Hauptamt

Nachrichtlich: Nettoabschreibungsaufwand		Ergebnis des Vorjahres in EUR	Fortge- schriebener Ansatz des Haushalts- jahres in EUR	Ist- Ergebnis des Haus- haltsjah- res in EUR	Vergleich Ansatz / Ist in EUR	
571+	+ bilanzielle Abschreibung auf immaterielle Vermögensgegenstände und Sachanlagen sowie auf geleistete Zuwendungen	14.993,10	15.000,00	14.993,10	6,90	
574						
416+	- Erträge aus der Auflösung von Sonderposten aus Zuschüssen und Zuweisungen sowie für Beiträge	9.121,68-	9.100,00-	9.121,68-	21,68	
437						
	= Nettoabschreibungsaufwand	5.871,42	5.900,00	5.871,42	28,58	

Teilergebnisrechnung¹ 2023

Monate: 1 bis 13

Produkt - 111002 - Gleichstellungsbeauftragte

Ertrags- und Aufwandsarten			Ergebnis des Vorjahres	Fortge- schriebener Ansatz des Haushalts- jahres ²	Ist- Ergebnis des Haus- haltsjah- res	Vergleich Ansatz / Ist (Spalte 5 Spalte 6)	übertrage- ne Er- mächti- gungen ³
			in EUR	in EUR	in EUR	in EUR	in EUR
1 ⁴	2 ⁵	3	4	5	6	7	8
40	1	Steuern und ähnliche Abgaben	0,00	0,00	0,00	0,00	- 0,00
41	2	+ Zuwendungen und allgemeine Umlagen	0,00	0,00	0,00	0,00	- 0,00
42	3	+ sonstige Transfererträge	0,00	0,00	0,00	0,00	- 0,00
43	4	+ öffentlich-rechtliche Leistungsentgelte	0,00	0,00	0,00	0,00	- 0,00
441, 442, 446	5	+ privatrechtliche Leistungsentgelte	0,00	0,00	0,00	0,00	- 0,00
448	6	+ Kostenerstattungen u. Kostenumlagen	0,00	2.000,00	1.884,00	116,00	- 0,00
45	7	+ sonstige Erträge	0,00	0,00	0,00	0,00	- 0,00
471	8	+ aktivierte Eigenleistungen	0,00	0,00	0,00	0,00	- 0,00
472	9	+ / - Bestandveränderungen	0,00	0,00	0,00	0,00	- 0,00
	10	= Erträge	0,00	2.000,00	1.884,00	116,00	-
50	11	Personalaufwendungen	0,00	0,00	0,00	0,00	0,00
51	12	+ Versorgungsaufwendungen	0,00	0,00	0,00	0,00	0,00
52	13	+ Aufwendungen für Sach- und Dienstleistungen	0,00	0,00	0,00	0,00	0,00
57	14	+ bilanzielle Abschreibungen	0,00	0,00	0,00	0,00	0,00
53	15	+ Transferaufwendungen	0,00	0,00	0,00	0,00	0,00
54	16	+ sonstige Aufwendungen	1.884,00	2.200,00	1.884,00	316,00	0,00
	17	<i>davon Verfügungsmittel</i>	<i>0,00</i>	<i>0,00</i>	<i>0,00</i>	<i>0,00</i>	<i>0,00</i>
	18	= Aufwendungen (= Zeilen 11 bis 16)	1.884,00	2.200,00	1.884,00	316,00	0,00
	19	= Ergebnis der laufenden Verwaltungstätigkeit (= Zeilen 10 / 18)	1.884,00-	200,00-	0,00	200,00-	-
46	20	+ Finanzerträge	0,00	0,00	0,00	0,00	0,00
55	21	- Zinsen und sonstige Finanzaufwendungen ⁶	0,00	0,00	0,00	0,00	0,00
	22	= Finanzergebnis (= Zeilen 20 und 21)	0,00	0,00	0,00	0,00	0,00
	23	= Ergebnis vor Berücksichtigung der internen Leistungsbeziehungen (= Zeilen 19 und 22)	1.884,00-	200,00-	0,00	200,00-	0,00
48	24	+ Erträge aus internen Leistungsbeziehungen	0,00	0,00	0,00	0,00	0,00
58	25	- Aufwendungen aus internen Leistungsbeziehungen	0,00	0,00	0,00	0,00	0,00
	26	= Ergebnis (= Zeilen 23, 24, 25)	1.884,00-	200,00-	0,00	200,00-	0,00

Teilergebnisrechnung¹ 2023

Monate: 1 bis 13

Produkt - 111002 - Gleichstellungsbeauftragte

Nachrichtlich: Nettoabschreibungsaufwand		Ergebnis des Vorjahres in EUR	Fortge- schriebener Ansatz des Haushalts- jahres in EUR	Ist- Ergebnis des Haus- haltsjah- res in EUR	Vergleich Ansatz / Ist in EUR	
571+	+ bilanzielle Abschreibung auf immaterielle Vermögensgegenstände und Sachanlagen sowie auf geleistete Zuwendungen	0,00	0,00	0,00	0,00	
416+	- Erträge aus der Auflösung von Sonderposten aus Zuschüssen und Zuweisungen sowie für Beiträge	0,00	0,00	0,00	0,00	
437						
	= Nettoabschreibungsaufwand	0,00	0,00	0,00	0,00	

Teilergebnisrechnung¹ 2023

Monate: 1 bis 13

Produkt - 111003 - Finanzverwaltung

Ertrags- und Aufwandsarten			Ergebnis des Vorjahres	Fortge- schriebener Ansatz des Haushalts- jahres ²	Ist- Ergebnis des Haus- haltsjah- res	Vergleich Ansatz / Ist (Spalte 5 Spalte 6)	übertrage- ne Er- mächti- gungen ³
			in EUR	in EUR	in EUR	in EUR	in EUR
1 ⁴	2 ⁵	3	4	5	6	7	8
40	1	Steuern und ähnliche Abgaben	0,00	0,00	0,00	0,00	- 0,00
41	2	+ Zuwendungen und allgemeine Umlagen	0,00	0,00	0,00	0,00	- 0,00
42	3	+ sonstige Transfererträge	0,00	0,00	0,00	0,00	- 0,00
43	4	+ öffentlich-rechtliche Leistungsentgelte	0,00	0,00	0,00	0,00	- 0,00
441, 442, 446	5	+ privatrechtliche Leistungsentgelte	0,00	0,00	0,00	0,00	- 0,00
448	6	+ Kostenerstattungen u. Kostenumlagen	277.631,82	292.300,00	283.997,53	8.302,47	- 0,00
45	7	+ sonstige Erträge	0,00	48.900,00	56.876,00	7.976,00-	- 0,00
471	8	+ aktivierte Eigenleistungen	0,00	0,00	0,00	0,00	- 0,00
472	9	+ / - Bestandveränderungen	0,00	0,00	0,00	0,00	- 0,00
	10	= Erträge	277.631,82	341.200,00	340.873,53	326,47	-
50	11	Personalaufwendungen	311.439,74	310.100,00	414.734,03	104.634,03-	0,00
51	12	+ Versorgungsaufwendungen	231,60	5.400,00	226,44	5.173,56	0,00
52	13	+ Aufwendungen für Sach- und Dienstleistungen	0,00	0,00	0,00	0,00	0,00
57	14	+ bilanzielle Abschreibungen	0,00	0,00	0,00	0,00	0,00
53	15	+ Transferaufwendungen	0,00	0,00	0,00	0,00	0,00
54	16	+ sonstige Aufwendungen	0,00	0,00	0,00	0,00	0,00
	17	<i>davon Verfügungsmittel</i>	<i>0,00</i>	<i>0,00</i>	<i>0,00</i>	<i>0,00</i>	<i>0,00</i>
	18	= Aufwendungen (= Zeilen 11 bis 16)	311.671,34	315.500,00	414.960,47	99.460,47-	0,00
	19	= Ergebnis der laufenden Verwaltungstätigkeit (= Zeilen 10 / 18)	34.039,52-	25.700,00	74.086,94-	99.786,94	-
46	20	+ Finanzerträge	0,00	0,00	0,00	0,00	0,00
55	21	- Zinsen und sonstige Finanzaufwendungen ⁶	0,00	0,00	0,00	0,00	0,00
	22	= Finanzergebnis (= Zeilen 20 und 21)	0,00	0,00	0,00	0,00	0,00
	23	= Ergebnis vor Berücksichtigung der internen Leistungsbeziehungen (= Zeilen 19 und 22)	34.039,52-	25.700,00	74.086,94-	99.786,94	0,00
48	24	+ Erträge aus internen Leistungsbeziehungen	0,00	0,00	0,00	0,00	0,00
58	25	- Aufwendungen aus internen Leistungsbeziehungen	0,00	0,00	0,00	0,00	0,00
	26	= Ergebnis (= Zeilen 23, 24, 25)	34.039,52-	25.700,00	74.086,94-	99.786,94	0,00

Teilergebnisrechnung¹ 2023

Monate: 1 bis 13

Produkt - 111003 - Finanzverwaltung

Nachrichtlich: Nettoabschreibungsaufwand		Ergebnis des Vorjahres in EUR	Fortge- schriebener Ansatz des Haushalts- jahres in EUR	Ist- Ergebnis des Haus- haltsjah- res in EUR	Vergleich Ansatz / Ist in EUR	
571+	+ bilanzielle Abschreibung auf immaterielle Vermögensgegenstände und Sachanlagen sowie auf geleistete Zuwendungen	0,00	0,00	0,00	0,00	
416+	- Erträge aus der Auflösung von Sonderposten aus Zuschüssen und Zuweisungen sowie für Beiträge	0,00	0,00	0,00	0,00	
437						
	= Nettoabschreibungsaufwand	0,00	0,00	0,00	0,00	

Teilergebnisrechnung¹ 2023

Monate: 1 bis 13

Produkt - 111004 - Finanzbuchhaltung

Ertrags- und Aufwandsarten			Ergebnis des Vorjahres	Fortge- schriebener Ansatz des Haushalts- jahres ²	Ist- Ergebnis des Haus- haltsjah- res	Vergleich Ansatz / Ist (Spalte 5 Spalte 6)	übertrage- ne Er- mächti- gungen ³
			in EUR	in EUR	in EUR	in EUR	in EUR
1 ⁴	2 ⁵	3	4	5	6	7	8
40	1	Steuern und ähnliche Abgaben	0,00	0,00	0,00	0,00	- 0,00
41	2	+ Zuwendungen und allgemeine Umlagen	0,00	0,00	0,00	0,00	- 0,00
42	3	+ sonstige Transfererträge	0,00	0,00	0,00	0,00	- 0,00
43	4	+ öffentlich-rechtliche Leistungsentgelte	0,00	0,00	0,00	0,00	- 0,00
441, 442, 446	5	+ privatrechtliche Leistungsentgelte	0,00	0,00	0,00	0,00	- 0,00
448	6	+ Kostenerstattungen u. Kostenumlagen	90.675,02	87.500,00	87.008,31	491,69	- 0,00
45	7	+ sonstige Erträge	1.151,44	5.500,00	5.340,50	159,50	- 0,00
471	8	+ aktivierte Eigenleistungen	0,00	0,00	0,00	0,00	- 0,00
472	9	+ / - Bestandveränderungen	0,00	0,00	0,00	0,00	- 0,00
	10	= Erträge	91.826,46	93.000,00	92.348,81	651,19	-
50	11	Personalaufwendungen	94.202,18	93.600,00	99.454,36	5.854,36-	0,00
51	12	+ Versorgungsaufwendungen	262,23	1.100,00	262,83	837,17	0,00
52	13	+ Aufwendungen für Sach- und Dienstleistungen	0,00	0,00	0,00	0,00	0,00
57	14	+ bilanzielle Abschreibungen	0,00	0,00	0,00	0,00	0,00
53	15	+ Transferaufwendungen	0,00	0,00	0,00	0,00	0,00
54	16	+ sonstige Aufwendungen	0,00	0,00	0,00	0,00	0,00
	17	<i>davon Verfügungsmittel</i>	<i>0,00</i>	<i>0,00</i>	<i>0,00</i>	<i>0,00</i>	<i>0,00</i>
	18	= Aufwendungen (= Zeilen 11 bis 16)	94.464,41	94.700,00	99.717,19	5.017,19-	0,00
	19	= Ergebnis der laufenden Verwaltungstätigkeit (= Zeilen 10 / 18)	2.637,95-	1.700,00-	7.368,38-	5.668,38	-
46	20	+ Finanzerträge	4,42	0,00	13,42	13,42-	0,00
55	21	- Zinsen und sonstige Finanzaufwender ⁶	0,00	0,00	0,00	0,00	0,00
	22	= Finanzergebnis (= Zeilen 20 und 21)	4,42	0,00	13,42	13,42-	0,00
	23	= Ergebnis vor Berücksichtigung der internen Leistungsbeziehungen (= Zeilen 19 und 22)	2.633,53-	1.700,00-	7.354,96-	5.654,96	0,00
48	24	+ Erträge aus internen Leistungsbeziehungen	0,00	0,00	0,00	0,00	0,00
58	25	- Aufwendungen aus internen Leistungsbeziehungen	0,00	0,00	0,00	0,00	0,00
	26	= Ergebnis (= Zeilen 23, 24, 25)	2.633,53-	1.700,00-	7.354,96-	5.654,96	0,00

Teilergebnisrechnung¹ 2023

Monate: 1 bis 13

Produkt - 111004 - Finanzbuchhaltung

Nachrichtlich: Nettoabschreibungsaufwand		Ergebnis des Vorjahres in EUR	Fortge- schriebener Ansatz des Haushalts- jahres in EUR	Ist- Ergebnis des Haus- haltsjah- res in EUR	Vergleich Ansatz / Ist in EUR	
571+	+ bilanzielle Abschreibung auf immaterielle Vermögensgegenstände und Sachanlagen sowie auf geleistete Zuwendungen	0,00	0,00	0,00	0,00	
416+	- Erträge aus der Auflösung von Sonderposten aus Zuschüssen und Zuweisungen sowie für Beiträge	0,00	0,00	0,00	0,00	
437						
	= Nettoabschreibungsaufwand	0,00	0,00	0,00	0,00	

Teilergebnisrechnung¹ 2023

Monate: 1 bis 13

Produkt - 111005 - Liegenschaftsverwaltung

Ertrags- und Aufwandsarten			Ergebnis des Vorjahres	Fortge- schriebener Ansatz des Haushalts- jahres ²	Ist- Ergebnis des Haus- haltsjah- res	Vergleich Ansatz / Ist (Spalte 5 Spalte 6)	übertrage- ne Er- mächti- gungen ³
			in EUR	in EUR	in EUR	in EUR	in EUR
1 ⁴	2 ⁵	3	4	5	6	7	8
40	1	Steuern und ähnliche Abgaben	0,00	0,00	0,00	0,00	- 0,00
41	2	+ Zuwendungen und allgemeine Umlagen	0,00	0,00	0,00	0,00	- 0,00
42	3	+ sonstige Transfererträge	0,00	0,00	0,00	0,00	- 0,00
43	4	+ öffentlich-rechtliche Leistungsentgelte	0,00	0,00	0,00	0,00	- 0,00
441, 442, 446	5	+ privatrechtliche Leistungsentgelte	34.549,95	51.400,00	51.455,97	55,97-	- 0,00
448	6	+ Kostenerstattungen u. Kostenumlagen	36.017,48	37.000,00	36.969,15	30,85	- 0,00
45	7	+ sonstige Erträge	0,00	0,00	0,00	0,00	- 0,00
471	8	+ aktivierte Eigenleistungen	0,00	0,00	0,00	0,00	- 0,00
472	9	+ / - Bestandveränderungen	0,00	0,00	0,00	0,00	- 0,00
	10	= Erträge	70.567,43	88.400,00	88.425,12	25,12-	-
50	11	Personalaufwendungen	35.866,93	36.800,00	36.818,27	18,27-	0,00
51	12	+ Versorgungsaufwendungen	150,55	200,00	150,88	49,12	0,00
52	13	+ Aufwendungen für Sach- und Dienstleistungen	19.580,11	30.000,00	25.946,15	4.053,85	0,00
57	14	+ bilanzielle Abschreibungen	1.034,49	1.000,00	2.486,99	1.486,99-	0,00
53	15	+ Transferaufwendungen	0,00	0,00	0,00	0,00	0,00
54	16	+ sonstige Aufwendungen	162,76	1.200,00	468,28	731,72	0,00
	17	<i>davon Verfügungsmittel</i>	<i>0,00</i>	<i>0,00</i>	<i>0,00</i>	<i>0,00</i>	<i>0,00</i>
	18	= Aufwendungen (= Zeilen 11 bis 16)	56.794,84	69.200,00	65.870,57	3.329,43	0,00
	19	= Ergebnis der laufenden Verwaltungstätigkeit (= Zeilen 10 / 18)	13.772,59	19.200,00	22.554,55	3.354,55-	-
46	20	+ Finanzerträge	0,00	0,00	0,00	0,00	0,00
55	21	- Zinsen und sonstige Finanzaufwendungen ⁶	0,00	0,00	0,00	0,00	0,00
	22	= Finanzergebnis (= Zeilen 20 und 21)	0,00	0,00	0,00	0,00	0,00
	23	= Ergebnis vor Berücksichtigung der internen Leistungsbeziehungen (= Zeilen 19 und 22)	13.772,59	19.200,00	22.554,55	3.354,55-	0,00
48	24	+ Erträge aus internen Leistungsbeziehungen	0,00	0,00	0,00	0,00	0,00
58	25	- Aufwendungen aus internen Leistungsbeziehungen	9.700,00-	700,00-	700,00-	0,00	0,00
	26	= Ergebnis (= Zeilen 23, 24, 25)	4.072,59	18.500,00	21.854,55	3.354,55-	0,00

Teilergebnisrechnung¹ 2023

Monate: 1 bis 13

Produkt - 111005 - Liegenschaftsverwaltung

Nachrichtlich: Nettoabschreibungsaufwand		Ergebnis des Vorjahres in EUR	Fortge- schriebener Ansatz des Haushalts- jahres in EUR	Ist- Ergebnis des Haus- haltsjah- res in EUR	Vergleich Ansatz / Ist in EUR	
571+	+ bilanzielle Abschreibung auf immaterielle Vermögensgegenstände und Sachanlagen sowie auf geleistete Zuwendungen	1.034,49	1.000,00	2.486,99	1.486,99-	
416+	- Erträge aus der Auflösung von Sonderposten aus Zuschüssen und Zuweisungen sowie für Beiträge	0,00	0,00	0,00	0,00	
437						
	= Nettoabschreibungsaufwand	1.034,49	1.000,00	2.486,99	1.486,99-	

Teilergebnisrechnung¹ 2023

Monate: 1 bis 13

Produkt - 111006 - Elektronische Datenverarbeitung

Ertrags- und Aufwandsarten			Ergebnis des Vorjahres	Fortge- schriebener Ansatz des Haushalts- jahres ²	Ist- Ergebnis des Haus- haltsjah- res	Vergleich Ansatz / Ist (Spalte 5 Spalte 6)	übertrage- ne Er- mächti- gungen ³
			in EUR	in EUR	in EUR	in EUR	in EUR
1 ⁴	2 ⁵	3	4	5	6	7	8
40	1	Steuern und ähnliche Abgaben	0,00	0,00	0,00	0,00	- 0,00
41	2	+ Zuwendungen und allgemeine Umlagen	0,00	0,00	0,00	0,00	- 0,00
42	3	+ sonstige Transfererträge	0,00	0,00	0,00	0,00	- 0,00
43	4	+ öffentlich-rechtliche Leistungsentgelte	0,00	0,00	0,00	0,00	- 0,00
441, 442, 446	5	+ privatrechtliche Leistungsentgelte	0,00	0,00	0,00	0,00	- 0,00
448	6	+ Kostenerstattungen u. Kostenumlagen	142.532,29	158.500,00	160.645,76	2.145,76-	- 0,00
45	7	+ sonstige Erträge	0,00	16.500,00	11.011,00	5.489,00	- 0,00
471	8	+ aktivierte Eigenleistungen	0,00	0,00	0,00	0,00	- 0,00
472	9	+ / - Bestandveränderungen	0,00	0,00	0,00	0,00	- 0,00
	10	= Erträge	142.532,29	175.000,00	171.656,76	3.343,24	-
50	11	Personalaufwendungen	153.832,78	172.200,00	198.377,82	26.177,82-	0,00
51	12	+ Versorgungsaufwendungen	68,43	1.500,00	394,81	1.105,19	0,00
52	13	+ Aufwendungen für Sach- und Dienstleistungen	0,00	0,00	0,00	0,00	0,00
57	14	+ bilanzielle Abschreibungen	0,00	0,00	0,00	0,00	0,00
53	15	+ Transferaufwendungen	0,00	0,00	0,00	0,00	0,00
54	16	+ sonstige Aufwendungen	0,00	0,00	0,00	0,00	0,00
	17	<i>davon Verfügungsmittel</i>	<i>0,00</i>	<i>0,00</i>	<i>0,00</i>	<i>0,00</i>	<i>0,00</i>
	18	= Aufwendungen (= Zeilen 11 bis 16)	153.901,21	173.700,00	198.772,63	25.072,63-	0,00
	19	= Ergebnis der laufenden Verwaltungstätigkeit (= Zeilen 10 / 18)	11.368,92-	1.300,00	27.115,87-	28.415,87	-
46	20	+ Finanzerträge	0,00	0,00	0,00	0,00	0,00
55	21	- Zinsen und sonstige Finanzaufwendungen ⁶	0,00	0,00	0,00	0,00	0,00
	22	= Finanzergebnis (= Zeilen 20 und 21)	0,00	0,00	0,00	0,00	0,00
	23	= Ergebnis vor Berücksichtigung der internen Leistungsbeziehungen (= Zeilen 19 und 22)	11.368,92-	1.300,00	27.115,87-	28.415,87	0,00
48	24	+ Erträge aus internen Leistungsbeziehungen	0,00	0,00	0,00	0,00	0,00
58	25	- Aufwendungen aus internen Leistungsbeziehungen	0,00	0,00	0,00	0,00	0,00
	26	= Ergebnis (= Zeilen 23, 24, 25)	11.368,92-	1.300,00	27.115,87-	28.415,87	0,00

Teilergebnisrechnung¹ 2023

Monate: 1 bis 13

Produkt - 111006 - Elektronische Datenverarbeitung

Nachrichtlich: Nettoabschreibungsaufwand		Ergebnis des Vorjahres in EUR	Fortge- schriebener Ansatz des Haushalts- jahres in EUR	Ist- Ergebnis des Haus- haltsjah- res in EUR	Vergleich Ansatz / Ist in EUR	
571+	+ bilanzielle Abschreibung auf immaterielle Vermögensgegenstände und Sachanlagen sowie auf geleistete Zuwendungen	0,00	0,00	0,00	0,00	
416+	- Erträge aus der Auflösung von Sonderposten aus Zuschüssen und Zuweisungen sowie für Beiträge	0,00	0,00	0,00	0,00	
437						
	= Nettoabschreibungsaufwand	0,00	0,00	0,00	0,00	

Teilergebnisrechnung¹ 2023

Monate: 1 bis 13

Produkt - 111007 - Eigene Bauverwaltung

Ertrags- und Aufwandsarten			Ergebnis des Vorjahres	Fortge- schriebener Ansatz des Haushalts- jahres ²	Ist- Ergebnis des Haus- haltsjah- res	Vergleich Ansatz / Ist (Spalte 5 Spalte 6)	übertrage- ne Er- mächti- gungen ³
			in EUR	in EUR	in EUR	in EUR	in EUR
1 ⁴	2 ⁵	3	4	5	6	7	8
40	1	Steuern und ähnliche Abgaben	0,00	0,00	0,00	0,00	- 0,00
41	2	+ Zuwendungen und allgemeine Umlagen	0,00	0,00	0,00	0,00	- 0,00
42	3	+ sonstige Transfererträge	0,00	0,00	0,00	0,00	- 0,00
43	4	+ öffentlich-rechtliche Leistungsentgelte	0,00	0,00	0,00	0,00	- 0,00
441, 442, 446	5	+ privatrechtliche Leistungsentgelte	0,00	0,00	0,00	0,00	- 0,00
448	6	+ Kostenerstattungen u. Kostenumlagen	66.610,25	60.800,00	91.717,31	30.917,31-	- 0,00
45	7	+ sonstige Erträge	0,00	13.400,00	10.420,00	2.980,00	- 0,00
471	8	+ aktivierte Eigenleistungen	0,00	0,00	0,00	0,00	- 0,00
472	9	+ / - Bestandveränderungen	0,00	0,00	0,00	0,00	- 0,00
	10	= Erträge	66.610,25	74.200,00	102.137,31	27.937,31-	-
50	11	Personalaufwendungen	85.827,44	94.200,00	122.382,36	28.182,36-	0,00
51	12	+ Versorgungsaufwendungen	30,96	1.200,00	55,03	1.144,97	0,00
52	13	+ Aufwendungen für Sach- und Dienstleistungen	0,00	0,00	0,00	0,00	0,00
57	14	+ bilanzielle Abschreibungen	0,00	0,00	0,00	0,00	0,00
53	15	+ Transferaufwendungen	0,00	0,00	0,00	0,00	0,00
54	16	+ sonstige Aufwendungen	0,00	100,00	0,00	100,00	0,00
	17	<i>davon Verfügungsmittel</i>	<i>0,00</i>	<i>0,00</i>	<i>0,00</i>	<i>0,00</i>	<i>0,00</i>
	18	= Aufwendungen (= Zeilen 11 bis 16)	85.858,40	95.500,00	122.437,39	26.937,39-	0,00
	19	= Ergebnis der laufenden Verwaltungstätigkeit (= Zeilen 10 / 18)	19.248,15-	21.300,00-	20.300,08-	999,92-	-
46	20	+ Finanzerträge	0,00	0,00	0,00	0,00	0,00
55	21	- Zinsen und sonstige Finanzaufwendungen ⁶	0,00	0,00	0,00	0,00	0,00
	22	= Finanzergebnis (= Zeilen 20 und 21)	0,00	0,00	0,00	0,00	0,00
	23	= Ergebnis vor Berücksichtigung der internen Leistungsbeziehungen (= Zeilen 19 und 22)	19.248,15-	21.300,00-	20.300,08-	999,92-	0,00
48	24	+ Erträge aus internen Leistungsbeziehungen	0,00	0,00	0,00	0,00	0,00
58	25	- Aufwendungen aus internen Leistungsbeziehungen	0,00	0,00	0,00	0,00	0,00
	26	= Ergebnis (= Zeilen 23, 24, 25)	19.248,15-	21.300,00-	20.300,08-	999,92-	0,00

Teilergebnisrechnung¹ 2023

Monate: 1 bis 13

Produkt - 111007 - Eigene Bauverwaltung

Nachrichtlich: Nettoabschreibungsaufwand		Ergebnis des Vorjahres in EUR	Fortge- schriebener Ansatz des Haushalts- jahres in EUR	Ist- Ergebnis des Haus- haltsjah- res in EUR	Vergleich Ansatz / Ist in EUR	
571+	+ bilanzielle Abschreibung auf immaterielle Vermögensgegenstände und Sachanlagen sowie auf geleistete Zuwendungen	0,00	0,00	0,00	0,00	
416+	- Erträge aus der Auflösung von Sonderposten aus Zuschüssen und Zuweisungen sowie für Beiträge	0,00	0,00	0,00	0,00	
	= Nettoabschreibungsaufwand	0,00	0,00	0,00	0,00	

Teilergebnisrechnung¹ 2023

Monate: 1 bis 13

Produkt - 121100 - Statistik und Wahlen

Ertrags- und Aufwandsarten			Ergebnis des Vorjahres	Fortge- schriebener Ansatz des Haushalts- jahres ²	Ist- Ergebnis des Haus- haltsjah- res	Vergleich Ansatz / Ist (Spalte 5 Spalte 6)	übertrage- ne Er- mächti- gungen ³
			in EUR	in EUR	in EUR	in EUR	in EUR
1 ⁴	2 ⁵	3	4	5	6	7	8
40	1	Steuern und ähnliche Abgaben	0,00	0,00	0,00	0,00	- 0,00
41	2	+ Zuwendungen und allgemeine Umlagen	0,00	0,00	0,00	0,00	- 0,00
42	3	+ sonstige Transfererträge	0,00	0,00	0,00	0,00	- 0,00
43	4	+ öffentlich-rechtliche Leistungsentgelte	0,00	0,00	0,00	0,00	- 0,00
441, 442, 446	5	+ privatrechtliche Leistungsentgelte	0,00	0,00	0,00	0,00	- 0,00
448	6	+ Kostenerstattungen u. Kostenumlagen	0,00	0,00	0,00	0,00	- 0,00
45	7	+ sonstige Erträge	0,00	0,00	0,00	0,00	- 0,00
471	8	+ aktivierte Eigenleistungen	0,00	0,00	0,00	0,00	- 0,00
472	9	+ / - Bestandveränderungen	0,00	0,00	0,00	0,00	- 0,00
	10	= Erträge	0,00	0,00	0,00	0,00	-
50	11	Personalaufwendungen	0,00	0,00	0,00	0,00	0,00
51	12	+ Versorgungsaufwendungen	0,00	0,00	0,00	0,00	0,00
52	13	+ Aufwendungen für Sach- und Dienstleistungen	0,00	0,00	0,00	0,00	0,00
57	14	+ bilanzielle Abschreibungen	0,00	0,00	0,00	0,00	0,00
53	15	+ Transferaufwendungen	0,00	0,00	0,00	0,00	0,00
54	16	+ sonstige Aufwendungen	0,00	0,00	0,00	0,00	0,00
	17	<i>davon Verfügungsmittel</i>	<i>0,00</i>	<i>0,00</i>	<i>0,00</i>	<i>0,00</i>	<i>0,00</i>
	18	= Aufwendungen (= Zeilen 11 bis 16)	0,00	0,00	0,00	0,00	0,00
	19	= Ergebnis der laufenden Verwaltungstätigkeit (= Zeilen 10 / 18)	0,00	0,00	0,00	0,00	-
46	20	+ Finanzerträge	0,00	0,00	0,00	0,00	0,00
55	21	- Zinsen und sonstige Finanzaufwendungen ⁶	0,00	0,00	0,00	0,00	0,00
	22	= Finanzergebnis (= Zeilen 20 und 21)	0,00	0,00	0,00	0,00	0,00
	23	= Ergebnis vor Berücksichtigung der internen Leistungsbeziehungen (= Zeilen 19 und 22)	0,00	0,00	0,00	0,00	0,00
48	24	+ Erträge aus internen Leistungsbeziehungen	0,00	0,00	0,00	0,00	0,00
58	25	- Aufwendungen aus internen Leistungsbeziehungen	0,00	0,00	0,00	0,00	0,00
	26	= Ergebnis (= Zeilen 23, 24, 25)	0,00	0,00	0,00	0,00	0,00

Teilergebnisrechnung¹ 2023

Monate: 1 bis 13

Produkt - 121100 - Statistik und Wahlen

Nachrichtlich: Nettoabschreibungsaufwand		Ergebnis des Vorjahres in EUR	Fortge- schriebener Ansatz des Haushalts- jahres in EUR	Ist- Ergebnis des Haus- haltsjah- res in EUR	Vergleich Ansatz / Ist in EUR	
571+	+ bilanzielle Abschreibung auf immaterielle Vermögensgegenstände und Sachanlagen sowie auf geleistete Zuwendungen	0,00	0,00	0,00	0,00	
416+	- Erträge aus der Auflösung von Sonderposten aus Zuschüssen und Zuweisungen sowie für Beiträge	0,00	0,00	0,00	0,00	
437	= Nettoabschreibungsaufwand	0,00	0,00	0,00	0,00	

Teilergebnisrechnung¹ 2023

Monate: 1 bis 13

Produkt - 122000 - Allgemeine Ordnungsangelegenheiten

Ertrags- und Aufwandsarten			Ergebnis des Vorjahres	Fortge- schriebener Ansatz des Haushalts- jahres ²	Ist- Ergebnis des Haus- haltsjah- res	Vergleich Ansatz / Ist (Spalte 5 Spalte 6)	übertrage- ne Er- mächti- gungen ³
			in EUR	in EUR	in EUR	in EUR	in EUR
1 ⁴	2 ⁵	3	4	5	6	7	8
40	1	Steuern und ähnliche Abgaben	0,00	0,00	0,00	0,00	- 0,00
41	2	+ Zuwendungen und allgemeine Umlagen	0,00	0,00	0,00	0,00	- 0,00
42	3	+ sonstige Transfererträge	0,00	0,00	0,00	0,00	- 0,00
43	4	+ öffentlich-rechtliche Leistungsentgelte	6.592,00	6.100,00	8.732,00	2.632,00-	- 0,00
441, 442, 446	5	+ privatrechtliche Leistungsentgelte	4.908,02	2.000,00	5.504,42	3.504,42-	- 0,00
448	6	+ Kostenerstattungen u. Kostenumlagen	179.796,28	184.500,00	174.380,54	10.119,46	- 0,00
45	7	+ sonstige Erträge	0,00	0,00	0,00	0,00	- 0,00
471	8	+ aktivierte Eigenleistungen	0,00	0,00	0,00	0,00	- 0,00
472	9	+ / - Bestandveränderungen	0,00	0,00	0,00	0,00	- 0,00
	10	= Erträge	191.296,30	192.600,00	188.616,96	3.983,04	-
50	11	Personalaufwendungen	176.862,41	183.900,00	173.594,59	10.305,41	0,00
51	12	+ Versorgungsaufwendungen	733,55	600,00	785,95	185,95-	0,00
52	13	+ Aufwendungen für Sach- und Dienstleistungen	15.643,63	12.500,00	5.959,96	6.540,04	0,00
57	14	+ bilanzielle Abschreibungen	0,00	0,00	0,00	0,00	0,00
53	15	+ Transferaufwendungen	0,00	0,00	0,00	0,00	0,00
54	16	+ sonstige Aufwendungen	0,00	500,00	0,00	500,00	0,00
	17	<i>davon Verfügungsmittel</i>	<i>0,00</i>	<i>0,00</i>	<i>0,00</i>	<i>0,00</i>	<i>0,00</i>
	18	= Aufwendungen (= Zeilen 11 bis 16)	193.239,59	197.500,00	180.340,50	17.159,50	0,00
	19	= Ergebnis der laufenden Verwaltungstätigkeit (= Zeilen 10 / 18)	1.943,29-	4.900,00-	8.276,46	13.176,46-	-
46	20	+ Finanzerträge	0,00	0,00	0,00	0,00	0,00
55	21	- Zinsen und sonstige Finanzaufwendungen ⁶	0,00	0,00	0,00	0,00	0,00
	22	= Finanzergebnis (= Zeilen 20 und 21)	0,00	0,00	0,00	0,00	0,00
	23	= Ergebnis vor Berücksichtigung der internen Leistungsbeziehungen (= Zeilen 19 und 22)	1.943,29-	4.900,00-	8.276,46	13.176,46-	0,00
48	24	+ Erträge aus internen Leistungsbeziehungen	0,00	0,00	0,00	0,00	0,00
58	25	- Aufwendungen aus internen Leistungsbeziehungen	5.200,00-	8.200,00-	8.200,00-	0,00	0,00
	26	= Ergebnis (= Zeilen 23, 24, 25)	7.143,29-	13.100,00-	76,46	13.176,46-	0,00

Teilergebnisrechnung¹ 2023

Monate: 1 bis 13

Produkt - 122000 - Allgemeine Ordnungsangelegenheiten

Nachrichtlich: Nettoabschreibungsaufwand		Ergebnis des Vorjahres in EUR	Fortge- schriebener Ansatz des Haushalts- jahres in EUR	Ist- Ergebnis des Haus- haltsjah- res in EUR	Vergleich Ansatz / Ist in EUR	
571+	+ bilanzielle Abschreibung auf immaterielle Vermögensgegenstände und Sachanlagen sowie auf geleistete Zuwendungen	0,00	0,00	0,00	0,00	
416+	- Erträge aus der Auflösung von Sonderposten aus Zuschüssen und Zuweisungen sowie für Beiträge	0,00	0,00	0,00	0,00	
437	= Nettoabschreibungsaufwand	0,00	0,00	0,00	0,00	

Teilergebnisrechnung¹ 2023

Monate: 1 bis 13

Produkt - 122001 - Asylbewerber

Ertrags- und Aufwandsarten			Ergebnis des Vorjahres	Fortge- schriebener Ansatz des Haushalts- jahres ²	Ist- Ergebnis des Haus- haltsjah- res	Vergleich Ansatz / Ist (Spalte 5 Spalte 6)	übertrage- ne Er- mächti- gungen ³
			in EUR	in EUR	in EUR	in EUR	in EUR
1 ⁴	2 ⁵	3	4	5	6	7	8
40	1	Steuern und ähnliche Abgaben	0,00	0,00	0,00	0,00	- 0,00
41	2	+ Zuwendungen und allgemeine Umlagen	0,00	0,00	0,00	0,00	- 0,00
42	3	+ sonstige Transfererträge	0,00	0,00	0,00	0,00	- 0,00
43	4	+ öffentlich-rechtliche Leistungsentgelte	0,00	0,00	0,00	0,00	- 0,00
441, 442, 446	5	+ privatrechtliche Leistungsentgelte	0,00	0,00	0,00	0,00	- 0,00
448	6	+ Kostenerstattungen u. Kostenumlagen	54.972,33	67.500,00	101.103,34	33.603,34-	- 0,00
45	7	+ sonstige Erträge	0,00	0,00	0,00	0,00	- 0,00
471	8	+ aktivierte Eigenleistungen	0,00	0,00	0,00	0,00	- 0,00
472	9	+ / - Bestandveränderungen	0,00	0,00	0,00	0,00	- 0,00
	10	= Erträge	54.972,33	67.500,00	101.103,34	33.603,34-	-
50	11	Personalaufwendungen	54.662,21	66.700,00	100.755,20	34.055,20-	0,00
51	12	+ Versorgungsaufwendungen	310,12	800,00	270,48	529,52	0,00
52	13	+ Aufwendungen für Sach- und Dienstleistungen	0,00	500,00	0,00	500,00	0,00
57	14	+ bilanzielle Abschreibungen	0,00	0,00	0,00	0,00	0,00
53	15	+ Transferaufwendungen	0,00	0,00	0,00	0,00	0,00
54	16	+ sonstige Aufwendungen	0,00	0,00	0,00	0,00	0,00
	17	<i>davon Verfügungsmittel</i>	<i>0,00</i>	<i>0,00</i>	<i>0,00</i>	<i>0,00</i>	<i>0,00</i>
	18	= Aufwendungen (= Zeilen 11 bis 16)	54.972,33	68.000,00	101.025,68	33.025,68-	0,00
	19	= Ergebnis der laufenden Verwaltungstätigkeit (= Zeilen 10 / 18)	0,00	500,00-	77,66	577,66-	-
46	20	+ Finanzerträge	0,00	0,00	0,00	0,00	0,00
55	21	- Zinsen und sonstige Finanzaufwendungen ⁶	0,00	0,00	0,00	0,00	0,00
	22	= Finanzergebnis (= Zeilen 20 und 21)	0,00	0,00	0,00	0,00	0,00
	23	= Ergebnis vor Berücksichtigung der internen Leistungsbeziehungen (= Zeilen 19 und 22)	0,00	500,00-	77,66	577,66-	0,00
48	24	+ Erträge aus internen Leistungsbeziehungen	0,00	0,00	0,00	0,00	0,00
58	25	- Aufwendungen aus internen Leistungsbeziehungen	0,00	0,00	0,00	0,00	0,00
	26	= Ergebnis (= Zeilen 23, 24, 25)	0,00	500,00-	77,66	577,66-	0,00

Teilergebnisrechnung¹ 2023

Monate: 1 bis 13

Produkt - 122001 - Asylbewerber

Nachrichtlich: Nettoabschreibungsaufwand		Ergebnis des Vorjahres in EUR	Fortge- schriebener Ansatz des Haushalts- jahres in EUR	Ist- Ergebnis des Haus- haltsjah- res in EUR	Vergleich Ansatz / Ist in EUR	
571+	+ bilanzielle Abschreibung auf immaterielle Vermögensgegenstände und Sachanlagen sowie auf geleistete Zuwendungen	0,00	0,00	0,00	0,00	
416+	- Erträge aus der Auflösung von Sonderposten aus Zuschüssen und Zuweisungen sowie für Beiträge	0,00	0,00	0,00	0,00	
437						
	= Nettoabschreibungsaufwand	0,00	0,00	0,00	0,00	

Teilergebnisrechnung¹ 2023

Monate: 1 bis 13

Produkt - 122200 - Melde- und Personenstandswesen

Ertrags- und Aufwandsarten			Ergebnis des Vorjahres	Fortge- schriebener Ansatz des Haushalts- jahres ²	Ist- Ergebnis des Haus- haltsjah- res	Vergleich Ansatz / Ist (Spalte 5 Spalte 6)	übertrage- ne Er- mächti- gungen ³
			in EUR	in EUR	in EUR	in EUR	in EUR
1 ⁴	2 ⁵	3	4	5	6	7	8
40	1	Steuern und ähnliche Abgaben	0,00	0,00	0,00	0,00	- 0,00
41	2	+ Zuwendungen und allgemeine Umlagen	0,00	0,00	0,00	0,00	- 0,00
42	3	+ sonstige Transfererträge	0,00	0,00	0,00	0,00	- 0,00
43	4	+ öffentlich-rechtliche Leistungsentgelte	0,00	100,00	100,00	0,00	- 0,00
441, 442, 446	5	+ privatrechtliche Leistungsentgelte	0,00	0,00	0,00	0,00	- 0,00
448	6	+ Kostenerstattungen u. Kostenumlagen	119.774,48	127.700,00	122.393,05	5.306,95	- 0,00
45	7	+ sonstige Erträge	0,00	100,00	0,00	100,00	- 0,00
471	8	+ aktivierte Eigenleistungen	0,00	0,00	0,00	0,00	- 0,00
472	9	+ / - Bestandveränderungen	0,00	0,00	0,00	0,00	- 0,00
	10	= Erträge	119.774,48	127.900,00	122.493,05	5.406,95	-
50	11	Personalaufwendungen	119.275,29	127.200,00	121.900,74	5.299,26	0,00
51	12	+ Versorgungsaufwendungen	499,19	500,00	492,31	7,69	0,00
52	13	+ Aufwendungen für Sach- und Dienstleistungen	0,00	0,00	0,00	0,00	0,00
57	14	+ bilanzielle Abschreibungen	0,00	0,00	0,00	0,00	0,00
53	15	+ Transferaufwendungen	0,00	0,00	0,00	0,00	0,00
54	16	+ sonstige Aufwendungen	0,00	100,00	0,00	100,00	0,00
	17	<i>davon Verfügungsmittel</i>	<i>0,00</i>	<i>0,00</i>	<i>0,00</i>	<i>0,00</i>	<i>0,00</i>
	18	= Aufwendungen (= Zeilen 11 bis 16)	119.774,48	127.800,00	122.393,05	5.406,95	0,00
	19	= Ergebnis der laufenden Verwaltungstätigkeit (= Zeilen 10 / 18)	0,00	100,00	100,00	0,00	-
46	20	+ Finanzerträge	0,00	0,00	0,00	0,00	0,00
55	21	- Zinsen und sonstige Finanzaufwendungen ⁶	0,00	0,00	0,00	0,00	0,00
	22	= Finanzergebnis (= Zeilen 20 und 21)	0,00	0,00	0,00	0,00	0,00
	23	= Ergebnis vor Berücksichtigung der internen Leistungsbeziehungen (= Zeilen 19 und 22)	0,00	100,00	100,00	0,00	0,00
48	24	+ Erträge aus internen Leistungsbeziehungen	0,00	0,00	0,00	0,00	0,00
58	25	- Aufwendungen aus internen Leistungsbeziehungen	0,00	0,00	0,00	0,00	0,00
	26	= Ergebnis (= Zeilen 23, 24, 25)	0,00	100,00	100,00	0,00	0,00

Teilergebnisrechnung¹ 2023

Monate: 1 bis 13

Produkt - 122200 - Melde- und Personenstandswesen

Nachrichtlich: Nettoabschreibungsaufwand		Ergebnis des Vorjahres in EUR	Fortge- schriebener Ansatz des Haushalts- jahres in EUR	Ist- Ergebnis des Haus- haltsjah- res in EUR	Vergleich Ansatz / Ist in EUR	
571+	+ bilanzielle Abschreibung auf immaterielle Vermögensgegenstände und Sachanlagen sowie auf geleistete Zuwendungen	0,00	0,00	0,00	0,00	
416+	- Erträge aus der Auflösung von Sonderposten aus Zuschüssen und Zuweisungen sowie für Beiträge	0,00	0,00	0,00	0,00	
437						
	= Nettoabschreibungsaufwand	0,00	0,00	0,00	0,00	

Teilergebnisrechnung¹ 2023

Monate: 1 bis 13

Produkt - 126000 - Gemeindeführer

Ertrags- und Aufwandsarten			Ergebnis des Vorjahres	Fortge- schriebener Ansatz des Haushalts- jahres ²	Ist- Ergebnis des Haus- haltsjah- res	Vergleich Ansatz / Ist (Spalte 5 Spalte 6)	übertrage- ne Er- mächti- gungen ³
			in EUR	in EUR	in EUR	in EUR	in EUR
1 ⁴	2 ⁵	3	4	5	6	7	8
40	1	Steuern und ähnliche Abgaben	0,00	0,00	0,00	0,00	- 0,00
41	2	+ Zuwendungen und allgemeine Umlagen	0,00	0,00	0,00	0,00	- 0,00
42	3	+ sonstige Transfererträge	0,00	0,00	0,00	0,00	- 0,00
43	4	+ öffentlich-rechtliche Leistungsentgelte	2.676,06	3.500,00	1.414,97	2.085,03	- 0,00
441, 442, 446	5	+ privatrechtliche Leistungsentgelte	942,44	300,00	1.340,35	1.040,35-	- 0,00
448	6	+ Kostenerstattungen u. Kostenumlagen	13.939,24	12.000,00	53.275,74	41.275,74-	- 0,00
45	7	+ sonstige Erträge	0,00	0,00	0,00	0,00	- 0,00
471	8	+ aktivierte Eigenleistungen	0,00	0,00	0,00	0,00	- 0,00
472	9	+ / - Bestandveränderungen	0,00	0,00	0,00	0,00	- 0,00
	10	= Erträge	17.557,74	15.800,00	56.031,06	40.231,06-	-
50	11	Personalaufwendungen	13.797,44	11.700,00	53.252,22	41.552,22-	0,00
51	12	+ Versorgungsaufwendungen	141,80	300,00	23,52	276,48	0,00
52	13	+ Aufwendungen für Sach- und Dienstleistungen	4.195,05	3.800,00	3.144,80	655,20	0,00
57	14	+ bilanzielle Abschreibungen	122,82	200,00	651,72	451,72-	0,00
53	15	+ Transferaufwendungen	0,00	0,00	0,00	0,00	0,00
54	16	+ sonstige Aufwendungen	8.302,92	11.300,00	8.916,53	2.383,47	0,00
	17	<i>davon Verfügungsmittel</i>	<i>0,00</i>	<i>0,00</i>	<i>0,00</i>	<i>0,00</i>	<i>0,00</i>
	18	= Aufwendungen (= Zeilen 11 bis 16)	26.560,03	27.300,00	65.988,79	38.688,79-	0,00
	19	= Ergebnis der laufenden Verwaltungstätigkeit (= Zeilen 10 / 18)	9.002,29-	11.500,00-	9.957,73-	1.542,27-	-
46	20	+ Finanzerträge	0,00	0,00	0,00	0,00	0,00
55	21	- Zinsen und sonstige Finanzaufwendungen ⁶	0,00	0,00	0,00	0,00	0,00
	22	= Finanzergebnis (= Zeilen 20 und 21)	0,00	0,00	0,00	0,00	0,00
	23	= Ergebnis vor Berücksichtigung der internen Leistungsbeziehungen (= Zeilen 19 und 22)	9.002,29-	11.500,00-	9.957,73-	1.542,27-	0,00
48	24	+ Erträge aus internen Leistungsbeziehungen	0,00	0,00	0,00	0,00	0,00
58	25	- Aufwendungen aus internen Leistungsbeziehungen	0,00	0,00	0,00	0,00	0,00
	26	= Ergebnis (= Zeilen 23, 24, 25)	9.002,29-	11.500,00-	9.957,73-	1.542,27-	0,00

Teilergebnisrechnung¹ 2023

Monate: 1 bis 13

Produkt - 126000 - Gemeindeführer

Nachrichtlich: Nettoabschreibungsaufwand		Ergebnis des Vorjahres in EUR	Fortge- schriebener Ansatz des Haushalts- jahres in EUR	Ist- Ergebnis des Haus- haltsjah- res in EUR	Vergleich Ansatz / Ist in EUR
571+ 574	+ bilanzielle Abschreibung auf immaterielle Vermögensgegenstände und Sachanlagen sowie auf geleistete Zuwendungen	122,82	200,00	651,72	451,72-
416+ 437	- Erträge aus der Auflösung von Sonderposten aus Zuschüssen und Zuweisungen sowie für Beiträge	0,00	0,00	0,00	0,00
	= Nettoabschreibungsaufwand	122,82	200,00	651,72	451,72-

Teilergebnisrechnung¹ 2023

Monate: 1 bis 13

Produkt - 126001 - FF Lensahn

Ertrags- und Aufwandsarten			Ergebnis des Vorjahres	Fortge- schriebener Ansatz des Haushalts- jahres ²	Ist- Ergebnis des Haus- haltsjah- res	Vergleich Ansatz / Ist (Spalte 5 Spalte 6)	übertrage- ne Er- mächti- gungen ³
			in EUR	in EUR	in EUR	in EUR	in EUR
1 ⁴	2 ⁵	3	4	5	6	7	8
40	1	Steuern und ähnliche Abgaben	0,00	0,00	0,00	0,00	- 0,00
41	2	+ Zuwendungen und allgemeine Umlagen	11.370,20	11.500,00	11.975,32	475,32-	- 0,00
42	3	+ sonstige Transfererträge	0,00	0,00	0,00	0,00	- 0,00
43	4	+ öffentlich-rechtliche Leistungsentgelte	0,00	0,00	0,00	0,00	- 0,00
441, 442, 446	5	+ privatrechtliche Leistungsentgelte	3.135,76	1.500,00	1.614,22	114,22-	- 0,00
448	6	+ Kostenerstattungen u. Kostenumlagen	0,00	0,00	0,00	0,00	- 0,00
45	7	+ sonstige Erträge	0,00	0,00	90,00-	90,00	- 0,00
471	8	+ aktivierte Eigenleistungen	0,00	0,00	0,00	0,00	- 0,00
472	9	+ / - Bestandveränderungen	0,00	0,00	0,00	0,00	- 0,00
	10	= Erträge	14.505,96	13.000,00	13.499,54	499,54-	-
50	11	Personalaufwendungen	2.541,55	2.700,00	3.077,90	377,90-	0,00
51	12	+ Versorgungsaufwendungen	21,11	100,00	21,10	78,90	0,00
52	13	+ Aufwendungen für Sach- und Dienstleistungen	55.438,01	87.400,00	81.293,66	6.106,34	0,00
57	14	+ bilanzielle Abschreibungen	101.433,41	96.300,00	104.315,72	8.015,72-	0,00
53	15	+ Transferaufwendungen	0,00	0,00	0,00	0,00	0,00
54	16	+ sonstige Aufwendungen	24.856,35	27.300,00	25.587,53	1.712,47	0,00
	17	<i>davon Verfügungsmittel</i>	<i>1.714,40</i>	<i>1.800,00</i>	<i>2.622,44</i>	<i>822,44-</i>	<i>0,00</i>
	18	= Aufwendungen (= Zeilen 11 bis 16)	184.290,43	213.800,00	214.295,91	495,91-	0,00
	19	= Ergebnis der laufenden Verwaltungstätigkeit (= Zeilen 10 / 18)	169.784,47-	200.800,00-	200.796,37-	3,63-	-
46	20	+ Finanzerträge	0,00	0,00	0,00	0,00	0,00
55	21	- Zinsen und sonstige Finanzaufwendungen ⁶	0,00	0,00	0,00	0,00	0,00
	22	= Finanzergebnis (= Zeilen 20 und 21)	0,00	0,00	0,00	0,00	0,00
	23	= Ergebnis vor Berücksichtigung der internen Leistungsbeziehungen (= Zeilen 19 und 22)	169.784,47-	200.800,00-	200.796,37-	3,63-	0,00
48	24	+ Erträge aus internen Leistungsbeziehungen	0,00	0,00	0,00	0,00	0,00
58	25	- Aufwendungen aus internen Leistungsbeziehungen	10.500,00-	3.700,00-	3.700,00-	0,00	0,00
	26	= Ergebnis (= Zeilen 23, 24, 25)	180.284,47-	204.500,00-	204.496,37-	3,63-	0,00

Teilergebnisrechnung¹ 2023

Monate: 1 bis 13

Produkt - 126001 - FF Lensahn

Nachrichtlich: Nettoabschreibungsaufwand		Ergebnis des Vorjahres in EUR	Fortge- schriebener Ansatz des Haushalts- jahres in EUR	Ist- Ergebnis des Haus- haltsjah- res in EUR	Vergleich Ansatz / Ist in EUR	
571+	+ bilanzielle Abschreibung auf immaterielle Vermögensgegenstände und Sachanlagen sowie auf geleistete Zuwendungen	101.433,41	96.300,00	104.315,72	8.015,72-	
416+	- Erträge aus der Auflösung von Sonderposten aus Zuschüssen und Zuweisungen sowie für Beiträge	11.370,20-	11.500,00-	11.975,32-	475,32	
574	= Nettoabschreibungsaufwand	90.063,21	84.800,00	92.340,40	7.540,40-	

Teilergebnisrechnung¹ 2023

Monate: 1 bis 13

Produkt - 126002 - FF Lensahnerhof

Ertrags- und Aufwandsarten			Ergebnis des Vorjahres	Fortge- schriebener Ansatz des Haushalts- jahres ²	Ist- Ergebnis des Haus- haltsjah- res	Vergleich Ansatz / Ist (Spalte 5 Spalte 6)	übertrage- ne Er- mächti- gungen ³
			in EUR	in EUR	in EUR	in EUR	in EUR
1 ⁴	2 ⁵	3	4	5	6	7	8
40	1	Steuern und ähnliche Abgaben	0,00	0,00	0,00	0,00	- 0,00
41	2	+ Zuwendungen und allgemeine Umlagen	1.623,24	1.600,00	1.501,00	99,00	- 0,00
42	3	+ sonstige Transfererträge	0,00	0,00	0,00	0,00	- 0,00
43	4	+ öffentlich-rechtliche Leistungsentgelte	0,00	100,00	0,00	100,00	- 0,00
441, 442, 446	5	+ privatrechtliche Leistungsentgelte	1.415,34	300,00	1.077,45	777,45-	- 0,00
448	6	+ Kostenerstattungen u. Kostenumlagen	0,00	0,00	0,00	0,00	- 0,00
45	7	+ sonstige Erträge	0,00	0,00	0,00	0,00	- 0,00
471	8	+ aktivierte Eigenleistungen	0,00	0,00	0,00	0,00	- 0,00
472	9	+ / - Bestandveränderungen	0,00	0,00	0,00	0,00	- 0,00
	10	= Erträge	3.038,58	2.000,00	2.578,45	578,45-	-
50	11	Personalaufwendungen	220,04	200,00	244,69	44,69-	0,00
51	12	+ Versorgungsaufwendungen	1,61	100,00	0,00	100,00	0,00
52	13	+ Aufwendungen für Sach- und Dienstleistungen	14.838,61	35.000,00	25.079,79	9.920,21	0,00
57	14	+ bilanzielle Abschreibungen	12.233,65	11.200,00	12.882,89	1.682,89-	0,00
53	15	+ Transferaufwendungen	0,00	0,00	0,00	0,00	0,00
54	16	+ sonstige Aufwendungen	5.578,84	6.700,00	5.931,27	768,73	0,00
	17	<i>davon Verfügungsmittel</i>	380,70	500,00	162,00	338,00	0,00
	18	= Aufwendungen (= Zeilen 11 bis 16)	32.872,75	53.200,00	44.138,64	9.061,36	0,00
	19	= Ergebnis der laufenden Verwaltungstätigkeit (= Zeilen 10 / 18)	29.834,17-	51.200,00-	41.560,19-	9.639,81-	-
46	20	+ Finanzerträge	0,00	0,00	0,00	0,00	0,00
55	21	- Zinsen und sonstige Finanzaufwendungen ⁶	0,00	0,00	0,00	0,00	0,00
	22	= Finanzergebnis (= Zeilen 20 und 21)	0,00	0,00	0,00	0,00	0,00
	23	= Ergebnis vor Berücksichtigung der internen Leistungsbeziehungen (= Zeilen 19 und 22)	29.834,17-	51.200,00-	41.560,19-	9.639,81-	0,00
48	24	+ Erträge aus internen Leistungsbeziehungen	0,00	0,00	0,00	0,00	0,00
58	25	- Aufwendungen aus internen Leistungsbeziehungen	0,00	0,00	0,00	0,00	0,00
	26	= Ergebnis (= Zeilen 23, 24, 25)	29.834,17-	51.200,00-	41.560,19-	9.639,81-	0,00

Teilergebnisrechnung¹ 2023

Monate: 1 bis 13

Produkt - 126002 - FF Lensahnerhof

Nachrichtlich: Nettoabschreibungsaufwand		Ergebnis des Vorjahres in EUR	Fortge- schriebener Ansatz des Haushalts- jahres in EUR	Ist- Ergebnis des Haus- haltsjah- res in EUR	Vergleich Ansatz / Ist in EUR	
571+	+ bilanzielle Abschreibung auf immaterielle Vermögensgegenstände und Sachanlagen sowie auf geleistete Zuwendungen	12.233,65	11.200,00	12.882,89	1.682,89-	
416+	- Erträge aus der Auflösung von Sonderposten aus Zuschüssen und Zuweisungen sowie für Beiträge	1.623,24-	1.600,00-	1.501,00-	99,00-	
574	= Nettoabschreibungsaufwand	10.610,41	9.600,00	11.381,89	1.781,89-	

Teilergebnisrechnung¹ 2023

Monate: 1 bis 13

Produkt - 126003 - FF Sipsdorf

Ertrags- und Aufwandsarten			Ergebnis des Vorjahres	Fortge- schriebener Ansatz des Haushalts- jahres ²	Ist- Ergebnis des Haus- haltsjah- res	Vergleich Ansatz / Ist (Spalte 5 Spalte 6)	übertrage- ne Er- mächti- gungen ³
			in EUR	in EUR	in EUR	in EUR	in EUR
1 ⁴	2 ⁵	3	4	5	6	7	8
40	1	Steuern und ähnliche Abgaben	0,00	0,00	0,00	0,00	- 0,00
41	2	+ Zuwendungen und allgemeine Umlagen	571,34	600,00	1.874,68	1.274,68-	- 0,00
42	3	+ sonstige Transfererträge	0,00	0,00	0,00	0,00	- 0,00
43	4	+ öffentlich-rechtliche Leistungsentgelte	0,00	100,00	0,00	100,00	- 0,00
441, 442, 446	5	+ privatrechtliche Leistungsentgelte	3.217,86	400,00	11.410,75	11.010,75-	- 0,00
448	6	+ Kostenerstattungen u. Kostenumlagen	0,00	0,00	0,00	0,00	- 0,00
45	7	+ sonstige Erträge	0,00	0,00	0,00	0,00	- 0,00
471	8	+ aktivierte Eigenleistungen	0,00	0,00	0,00	0,00	- 0,00
472	9	+ / - Bestandveränderungen	0,00	0,00	0,00	0,00	- 0,00
	10	= Erträge	3.789,20	1.100,00	13.285,43	12.185,43-	-
50	11	Personalaufwendungen	566,34	800,00	679,21	120,79	0,00
51	12	+ Versorgungsaufwendungen	0,00	100,00	0,00	100,00	0,00
52	13	+ Aufwendungen für Sach- und Dienstleistungen	30.342,11	26.300,00	25.135,08	1.164,92	0,00
57	14	+ bilanzielle Abschreibungen	9.989,19	8.800,00	23.029,58	14.229,58-	0,00
53	15	+ Transferaufwendungen	0,00	0,00	0,00	0,00	0,00
54	16	+ sonstige Aufwendungen	6.219,03	7.300,00	6.821,44	478,56	0,00
	17	<i>davon Verfügungsmittel</i>	<i>482,70</i>	<i>500,00</i>	<i>192,00</i>	<i>308,00</i>	<i>0,00</i>
	18	= Aufwendungen (= Zeilen 11 bis 16)	47.116,67	43.300,00	55.665,31	12.365,31-	0,00
	19	= Ergebnis der laufenden Verwaltungstätigkeit (= Zeilen 10 / 18)	43.327,47-	42.200,00-	42.379,88-	179,88	-
46	20	+ Finanzerträge	0,00	0,00	0,00	0,00	0,00
55	21	- Zinsen und sonstige Finanzaufwendungen ⁶	0,00	0,00	0,00	0,00	0,00
	22	= Finanzergebnis (= Zeilen 20 und 21)	0,00	0,00	0,00	0,00	0,00
	23	= Ergebnis vor Berücksichtigung der internen Leistungsbeziehungen (= Zeilen 19 und 22)	43.327,47-	42.200,00-	42.379,88-	179,88	0,00
48	24	+ Erträge aus internen Leistungsbeziehungen	0,00	0,00	0,00	0,00	0,00
58	25	- Aufwendungen aus internen Leistungsbeziehungen	0,00	0,00	0,00	0,00	0,00
	26	= Ergebnis (= Zeilen 23, 24, 25)	43.327,47-	42.200,00-	42.379,88-	179,88	0,00

Teilergebnisrechnung¹ 2023

Monate: 1 bis 13

Produkt - 126003 - FF Sipsdorf

Nachrichtlich: Nettoabschreibungsaufwand		Ergebnis des Vorjahres in EUR	Fortge- schriebener Ansatz des Haushalts- jahres in EUR	Ist- Ergebnis des Haus- haltsjah- res in EUR	Vergleich Ansatz / Ist in EUR	
571+	+ bilanzielle Abschreibung auf immaterielle Vermögensgegenstände und Sachanlagen sowie auf geleistete Zuwendungen	9.989,19	8.800,00	23.029,58	14.229,58-	
416+	- Erträge aus der Auflösung von Sonderposten aus Zuschüssen und Zuweisungen sowie für Beiträge	571,34-	600,00-	1.874,68-	1.274,68	
574	= Nettoabschreibungsaufwand	9.417,85	8.200,00	21.154,90	12.954,90-	

Teilergebnisrechnung¹ 2023

Monate: 1 bis 13

Produkt - 126004 - FF Warendorf

Ertrags- und Aufwandsarten			Ergebnis des Vorjahres	Fortge- schriebener Ansatz des Haushalts- jahres ²	Ist- Ergebnis des Haus- haltsjah- res	Vergleich Ansatz / Ist (Spalte 5 Spalte 6)	übertrage- ne Er- mächti- gungen ³
			in EUR	in EUR	in EUR	in EUR	in EUR
1 ⁴	2 ⁵	3	4	5	6	7	8
40	1	Steuern und ähnliche Abgaben	0,00	0,00	0,00	0,00	- 0,00
41	2	+ Zuwendungen und allgemeine Umlagen	1.619,38	2.400,00	93,06	2.306,94	- 0,00
42	3	+ sonstige Transfererträge	0,00	0,00	0,00	0,00	- 0,00
43	4	+ öffentlich-rechtliche Leistungsentgelte	0,00	100,00	0,00	100,00	- 0,00
441, 442, 446	5	+ privatrechtliche Leistungsentgelte	314,40	500,00	466,84	33,16	- 0,00
448	6	+ Kostenerstattungen u. Kostenumlagen	0,00	0,00	0,00	0,00	- 0,00
45	7	+ sonstige Erträge	0,00	0,00	0,00	0,00	- 0,00
471	8	+ aktivierte Eigenleistungen	0,00	0,00	0,00	0,00	- 0,00
472	9	+ / - Bestandveränderungen	0,00	0,00	0,00	0,00	- 0,00
	10	= Erträge	1.933,78	3.000,00	559,90	2.440,10	-
50	11	Personalaufwendungen	711,26	1.000,00	849,36	150,64	0,00
51	12	+ Versorgungsaufwendungen	0,00	100,00	0,00	100,00	0,00
52	13	+ Aufwendungen für Sach- und Dienstleistungen	8.683,78	18.800,00	15.070,64	3.729,36	0,00
57	14	+ bilanzielle Abschreibungen	7.242,52	5.100,00	6.872,48	1.772,48-	0,00
53	15	+ Transferaufwendungen	0,00	0,00	0,00	0,00	0,00
54	16	+ sonstige Aufwendungen	5.261,29	6.500,00	5.814,35	685,65	0,00
	17	<i>davon Verfügungsmittel</i>	<i>338,60</i>	<i>500,00</i>	<i>150,00</i>	<i>350,00</i>	<i>0,00</i>
	18	= Aufwendungen (= Zeilen 11 bis 16)	21.898,85	31.500,00	28.606,83	2.893,17	0,00
	19	= Ergebnis der laufenden Verwaltungstätigkeit (= Zeilen 10 / 18)	19.965,07-	28.500,00-	28.046,93-	453,07-	-
46	20	+ Finanzerträge	0,00	0,00	0,00	0,00	0,00
55	21	- Zinsen und sonstige Finanzaufwendungen ⁶	0,00	0,00	0,00	0,00	0,00
	22	= Finanzergebnis (= Zeilen 20 und 21)	0,00	0,00	0,00	0,00	0,00
	23	= Ergebnis vor Berücksichtigung der internen Leistungsbeziehungen (= Zeilen 19 und 22)	19.965,07-	28.500,00-	28.046,93-	453,07-	0,00
48	24	+ Erträge aus internen Leistungsbeziehungen	0,00	0,00	0,00	0,00	0,00
58	25	- Aufwendungen aus internen Leistungsbeziehungen	0,00	0,00	0,00	0,00	0,00
	26	= Ergebnis (= Zeilen 23, 24, 25)	19.965,07-	28.500,00-	28.046,93-	453,07-	0,00

Teilergebnisrechnung¹ 2023

Monate: 1 bis 13

Produkt - 126004 - FF Warendorf

Nachrichtlich: Nettoabschreibungsaufwand		Ergebnis des Vorjahres in EUR	Fortge- schriebener Ansatz des Haushalts- jahres in EUR	Ist- Ergebnis des Haus- haltsjah- res in EUR	Vergleich Ansatz / Ist in EUR	
571+	+ bilanzielle Abschreibung auf immaterielle Vermögensgegenstände und Sachanlagen sowie auf geleistete Zuwendungen	7.242,52	5.100,00	6.872,48	1.772,48-	
416+	- Erträge aus der Auflösung von Sonderposten aus Zuschüssen und Zuweisungen sowie für Beiträge	1.619,38-	2.400,00-	93,06-	2.306,94-	
437	= Nettoabschreibungsaufwand	5.623,14	2.700,00	6.779,42	4.079,42-	

Teilergebnisrechnung¹ 2023

Monate: 1 bis 13

Produkt - 126100 - JF Lensahn

Ertrags- und Aufwandsarten			Ergebnis des Vorjahres	Fortge- schriebener Ansatz des Haushalts- jahres ²	Ist- Ergebnis des Haus- haltsjah- res	Vergleich Ansatz / Ist (Spalte 5 Spalte 6)	übertrage- ne Er- mächti- gungen ³
			in EUR	in EUR	in EUR	in EUR	in EUR
1 ⁴	2 ⁵	3	4	5	6	7	8
40	1	Steuern und ähnliche Abgaben	0,00	0,00	0,00	0,00	- 0,00
41	2	+ Zuwendungen und allgemeine Umlagen	0,00	0,00	0,00	0,00	- 0,00
42	3	+ sonstige Transfererträge	0,00	0,00	0,00	0,00	- 0,00
43	4	+ öffentlich-rechtliche Leistungsentgelte	0,00	0,00	0,00	0,00	- 0,00
441, 442, 446	5	+ privatrechtliche Leistungsentgelte	598,10	100,00	0,00	100,00	- 0,00
448	6	+ Kostenerstattungen u. Kostenumlagen	0,00	0,00	0,00	0,00	- 0,00
45	7	+ sonstige Erträge	0,00	0,00	0,00	0,00	- 0,00
471	8	+ aktivierte Eigenleistungen	0,00	0,00	0,00	0,00	- 0,00
472	9	+ / - Bestandveränderungen	0,00	0,00	0,00	0,00	- 0,00
	10	= Erträge	598,10	100,00	0,00	100,00	-
50	11	Personalaufwendungen	0,00	0,00	0,00	0,00	0,00
51	12	+ Versorgungsaufwendungen	0,00	0,00	0,00	0,00	0,00
52	13	+ Aufwendungen für Sach- und Dienstleistungen	6.005,87	7.100,00	8.726,17	1.626,17-	0,00
57	14	+ bilanzielle Abschreibungen	4.589,98	4.600,00	4.807,92	207,92-	0,00
53	15	+ Transferaufwendungen	0,00	0,00	0,00	0,00	0,00
54	16	+ sonstige Aufwendungen	2.129,20	2.500,00	2.034,61	465,39	0,00
	17	<i>davon Verfügungsmittel</i>	<i>0,00</i>	<i>0,00</i>	<i>0,00</i>	<i>0,00</i>	<i>0,00</i>
	18	= Aufwendungen (= Zeilen 11 bis 16)	12.725,05	14.200,00	15.568,70	1.368,70-	0,00
	19	= Ergebnis der laufenden Verwaltungstätigkeit (= Zeilen 10 / 18)	12.126,95-	14.100,00-	15.568,70-	1.468,70	-
46	20	+ Finanzerträge	0,00	0,00	0,00	0,00	0,00
55	21	- Zinsen und sonstige Finanzaufwendungen ⁶	0,00	0,00	0,00	0,00	0,00
	22	= Finanzergebnis (= Zeilen 20 und 21)	0,00	0,00	0,00	0,00	0,00
	23	= Ergebnis vor Berücksichtigung der internen Leistungsbeziehungen (= Zeilen 19 und 22)	12.126,95-	14.100,00-	15.568,70-	1.468,70	0,00
48	24	+ Erträge aus internen Leistungsbeziehungen	0,00	0,00	0,00	0,00	0,00
58	25	- Aufwendungen aus internen Leistungsbeziehungen	0,00	0,00	0,00	0,00	0,00
	26	= Ergebnis (= Zeilen 23, 24, 25)	12.126,95-	14.100,00-	15.568,70-	1.468,70	0,00

Teilergebnisrechnung¹ 2023

Monate: 1 bis 13

Produkt - 126100 - JF Lensahn

Nachrichtlich: Nettoabschreibungsaufwand		Ergebnis des Vorjahres in EUR	Fortge- schriebener Ansatz des Haushalts- jahres in EUR	Ist- Ergebnis des Haus- haltsjah- res in EUR	Vergleich Ansatz / Ist in EUR
571+ 574	+ bilanzielle Abschreibung auf immaterielle Vermögensgegenstände und Sachanlagen sowie auf geleistete Zuwendungen	4.589,98	4.600,00	4.807,92	207,92-
416+ 437	- Erträge aus der Auflösung von Sonderposten aus Zuschüssen und Zuweisungen sowie für Beiträge	0,00	0,00	0,00	0,00
	= Nettoabschreibungsaufwand	4.589,98	4.600,00	4.807,92	207,92-

Teilergebnisrechnung¹ 2023

Monate: 1 bis 13

Produkt - 211000 - Grundschulen

Ertrags- und Aufwandsarten			Ergebnis des Vorjahres	Fortge- schriebener Ansatz des Haushalts- jahres ²	Ist- Ergebnis des Haus- haltsjah- res	Vergleich Ansatz / Ist (Spalte 5 Spalte 6)	übertrage- ne Er- mächti- gungen ³
			in EUR	in EUR	in EUR	in EUR	in EUR
1 ⁴	2 ⁵	3	4	5	6	7	8
40	1	Steuern und ähnliche Abgaben	0,00	0,00	0,00	0,00	- 0,00
41	2	+ Zuwendungen und allgemeine Umlagen	0,00	0,00	0,00	0,00	- 0,00
42	3	+ sonstige Transfererträge	0,00	0,00	0,00	0,00	- 0,00
43	4	+ öffentlich-rechtliche Leistungsentgelte	0,00	0,00	0,00	0,00	- 0,00
441, 442, 446	5	+ privatrechtliche Leistungsentgelte	0,00	0,00	0,00	0,00	- 0,00
448	6	+ Kostenerstattungen u. Kostenumlagen	0,00	0,00	0,00	0,00	- 0,00
45	7	+ sonstige Erträge	0,00	0,00	0,00	0,00	- 0,00
471	8	+ aktivierte Eigenleistungen	0,00	0,00	0,00	0,00	- 0,00
472	9	+ / - Bestandveränderungen	0,00	0,00	0,00	0,00	- 0,00
	10	= Erträge	0,00	0,00	0,00	0,00	-
50	11	Personalaufwendungen	0,00	0,00	0,00	0,00	0,00
51	12	+ Versorgungsaufwendungen	0,00	0,00	0,00	0,00	0,00
52	13	+ Aufwendungen für Sach- und Dienstleistungen	0,00	0,00	0,00	0,00	0,00
57	14	+ bilanzielle Abschreibungen	0,00	0,00	0,00	0,00	0,00
53	15	+ Transferaufwendungen	0,00	0,00	0,00	0,00	0,00
54	16	+ sonstige Aufwendungen	54.364,46	23.300,00	17.998,85	5.301,15	0,00
	17	<i>davon Verfügungsmittel</i>	<i>0,00</i>	<i>0,00</i>	<i>0,00</i>	<i>0,00</i>	<i>0,00</i>
	18	= Aufwendungen (= Zeilen 11 bis 16)	54.364,46	23.300,00	17.998,85	5.301,15	0,00
	19	= Ergebnis der laufenden Verwaltungstätigkeit (= Zeilen 10 / 18)	54.364,46-	23.300,00-	17.998,85-	5.301,15-	-
46	20	+ Finanzerträge	0,00	0,00	0,00	0,00	0,00
55	21	- Zinsen und sonstige Finanzaufwendungen ⁶	0,00	0,00	0,00	0,00	0,00
	22	= Finanzergebnis (= Zeilen 20 und 21)	0,00	0,00	0,00	0,00	0,00
	23	= Ergebnis vor Berücksichtigung der internen Leistungsbeziehungen (= Zeilen 19 und 22)	54.364,46-	23.300,00-	17.998,85-	5.301,15-	0,00
48	24	+ Erträge aus internen Leistungsbeziehungen	0,00	0,00	0,00	0,00	0,00
58	25	- Aufwendungen aus internen Leistungsbeziehungen	0,00	0,00	0,00	0,00	0,00
	26	= Ergebnis (= Zeilen 23, 24, 25)	54.364,46-	23.300,00-	17.998,85-	5.301,15-	0,00

Teilergebnisrechnung¹ 2023

Monate: 1 bis 13

Produkt - 211000 - Grundschulen

Nachrichtlich: Nettoabschreibungsaufwand		Ergebnis des Vorjahres in EUR	Fortge- schriebener Ansatz des Haushalts- jahres in EUR	Ist- Ergebnis des Haus- haltsjah- res in EUR	Vergleich Ansatz / Ist in EUR	
571+	+ bilanzielle Abschreibung auf immaterielle Vermögensgegenstände und Sachanlagen sowie auf geleistete Zuwendungen	0,00	0,00	0,00	0,00	
416+	- Erträge aus der Auflösung von Sonderposten aus Zuschüssen und Zuweisungen sowie für Beiträge	0,00	0,00	0,00	0,00	
437						
	= Nettoabschreibungsaufwand	0,00	0,00	0,00	0,00	

Teilergebnisrechnung¹ 2023

Monate: 1 bis 13

Produkt - 213000 - Kombinierte Grund- und Hauptschulen

Ertrags- und Aufwandsarten			Ergebnis des Vorjahres	Fortge- schriebener Ansatz des Haushalts- jahres ²	Ist- Ergebnis des Haus- haltsjah- res	Vergleich Ansatz / Ist (Spalte 5 Spalte 6)	übertrage- ne Er- mächti- gungen ³
			in EUR	in EUR	in EUR	in EUR	in EUR
1 ⁴	2 ⁵	3	4	5	6	7	8
40	1	Steuern und ähnliche Abgaben	0,00	0,00	0,00	0,00	- 0,00
41	2	+ Zuwendungen und allgemeine Umlagen	0,00	0,00	0,00	0,00	- 0,00
42	3	+ sonstige Transfererträge	0,00	0,00	0,00	0,00	- 0,00
43	4	+ öffentlich-rechtliche Leistungsentgelte	0,00	0,00	0,00	0,00	- 0,00
441, 442, 446	5	+ privatrechtliche Leistungsentgelte	0,00	0,00	0,00	0,00	- 0,00
448	6	+ Kostenerstattungen u. Kostenumlagen	0,00	0,00	0,00	0,00	- 0,00
45	7	+ sonstige Erträge	0,00	0,00	0,00	0,00	- 0,00
471	8	+ aktivierte Eigenleistungen	0,00	0,00	0,00	0,00	- 0,00
472	9	+ / - Bestandveränderungen	0,00	0,00	0,00	0,00	- 0,00
	10	= Erträge	0,00	0,00	0,00	0,00	-
50	11	Personalaufwendungen	0,00	0,00	0,00	0,00	0,00
51	12	+ Versorgungsaufwendungen	0,00	0,00	0,00	0,00	0,00
52	13	+ Aufwendungen für Sach- und Dienstleistungen	0,00	0,00	0,00	0,00	0,00
57	14	+ bilanzielle Abschreibungen	0,00	0,00	0,00	0,00	0,00
53	15	+ Transferaufwendungen	0,00	0,00	0,00	0,00	0,00
54	16	+ sonstige Aufwendungen	0,00	0,00	0,00	0,00	0,00
	17	<i>davon Verfügungsmittel</i>	<i>0,00</i>	<i>0,00</i>	<i>0,00</i>	<i>0,00</i>	<i>0,00</i>
	18	= Aufwendungen (= Zeilen 11 bis 16)	0,00	0,00	0,00	0,00	0,00
	19	= Ergebnis der laufenden Verwaltungstätigkeit (= Zeilen 10 / 18)	0,00	0,00	0,00	0,00	-
46	20	+ Finanzerträge	0,00	0,00	0,00	0,00	0,00
55	21	- Zinsen und sonstige Finanzaufwendungen ⁶	0,00	0,00	0,00	0,00	0,00
	22	= Finanzergebnis (= Zeilen 20 und 21)	0,00	0,00	0,00	0,00	0,00
	23	= Ergebnis vor Berücksichtigung der internen Leistungsbeziehungen (= Zeilen 19 und 22)	0,00	0,00	0,00	0,00	0,00
48	24	+ Erträge aus internen Leistungsbeziehungen	0,00	0,00	0,00	0,00	0,00
58	25	- Aufwendungen aus internen Leistungsbeziehungen	0,00	0,00	0,00	0,00	0,00
	26	= Ergebnis (= Zeilen 23, 24, 25)	0,00	0,00	0,00	0,00	0,00

Teilergebnisrechnung¹ 2023

Monate: 1 bis 13

Produkt - 213000 - Kombinierte Grund- und Hauptschulen

Nachrichtlich: Nettoabschreibungsaufwand		Ergebnis des Vorjahres in EUR	Fortge- schriebener Ansatz des Haushalts- jahres in EUR	Ist- Ergebnis des Haus- haltsjah- res in EUR	Vergleich Ansatz / Ist in EUR	
571+	+ bilanzielle Abschreibung auf immaterielle Vermögensgegenstände und Sachanlagen sowie auf geleistete Zuwendungen	0,00	0,00	0,00	0,00	
416+	- Erträge aus der Auflösung von Sonderposten aus Zuschüssen und Zuweisungen sowie für Beiträge	0,00	0,00	0,00	0,00	
437						
	= Nettoabschreibungsaufwand	0,00	0,00	0,00	0,00	

Teilergebnisrechnung¹ 2023

Monate: 1 bis 13

Produkt - 215000 - Realschulen

Ertrags- und Aufwandsarten			Ergebnis des Vorjahres	Fortge- schriebener Ansatz des Haushalts- jahres ²	Ist- Ergebnis des Haus- haltsjah- res	Vergleich Ansatz / Ist (Spalte 5 Spalte 6)	übertrage- ne Er- mächti- gungen ³
			in EUR	in EUR	in EUR	in EUR	in EUR
1 ⁴	2 ⁵	3	4	5	6	7	8
40	1	Steuern und ähnliche Abgaben	0,00	0,00	0,00	0,00	- 0,00
41	2	+ Zuwendungen und allgemeine Umlagen	0,00	0,00	0,00	0,00	- 0,00
42	3	+ sonstige Transfererträge	0,00	0,00	0,00	0,00	- 0,00
43	4	+ öffentlich-rechtliche Leistungsentgelte	0,00	0,00	0,00	0,00	- 0,00
441, 442, 446	5	+ privatrechtliche Leistungsentgelte	0,00	0,00	0,00	0,00	- 0,00
448	6	+ Kostenerstattungen u. Kostenumlagen	0,00	0,00	0,00	0,00	- 0,00
45	7	+ sonstige Erträge	0,00	0,00	0,00	0,00	- 0,00
471	8	+ aktivierte Eigenleistungen	0,00	0,00	0,00	0,00	- 0,00
472	9	+ / - Bestandveränderungen	0,00	0,00	0,00	0,00	- 0,00
	10	= Erträge	0,00	0,00	0,00	0,00	-
50	11	Personalaufwendungen	0,00	0,00	0,00	0,00	0,00
51	12	+ Versorgungsaufwendungen	0,00	0,00	0,00	0,00	0,00
52	13	+ Aufwendungen für Sach- und Dienstleistungen	0,00	0,00	0,00	0,00	0,00
57	14	+ bilanzielle Abschreibungen	0,00	0,00	0,00	0,00	0,00
53	15	+ Transferaufwendungen	0,00	0,00	0,00	0,00	0,00
54	16	+ sonstige Aufwendungen	0,00	0,00	0,00	0,00	0,00
	17	<i>davon Verfügungsmittel</i>	<i>0,00</i>	<i>0,00</i>	<i>0,00</i>	<i>0,00</i>	<i>0,00</i>
	18	= Aufwendungen (= Zeilen 11 bis 16)	0,00	0,00	0,00	0,00	0,00
	19	= Ergebnis der laufenden Verwaltungstätigkeit (= Zeilen 10 / 18)	0,00	0,00	0,00	0,00	-
46	20	+ Finanzerträge	0,00	0,00	0,00	0,00	0,00
55	21	- Zinsen und sonstige Finanzaufwendungen ⁶	0,00	0,00	0,00	0,00	0,00
	22	= Finanzergebnis (= Zeilen 20 und 21)	0,00	0,00	0,00	0,00	0,00
	23	= Ergebnis vor Berücksichtigung der internen Leistungsbeziehungen (= Zeilen 19 und 22)	0,00	0,00	0,00	0,00	0,00
48	24	+ Erträge aus internen Leistungsbeziehungen	0,00	0,00	0,00	0,00	0,00
58	25	- Aufwendungen aus internen Leistungsbeziehungen	0,00	0,00	0,00	0,00	0,00
	26	= Ergebnis (= Zeilen 23, 24, 25)	0,00	0,00	0,00	0,00	0,00

Teilergebnisrechnung¹ 2023

Monate: 1 bis 13

Produkt - 215000 - Realschulen

Nachrichtlich: Nettoabschreibungsaufwand		Ergebnis des Vorjahres in EUR	Fortge- schriebener Ansatz des Haushalts- jahres in EUR	Ist- Ergebnis des Haus- haltsjah- res in EUR	Vergleich Ansatz / Ist in EUR	
571+	+ bilanzielle Abschreibung auf immaterielle Vermögensgegenstände und Sachanlagen sowie auf geleistete Zuwendungen	0,00	0,00	0,00	0,00	
416+	- Erträge aus der Auflösung von Sonderposten aus Zuschüssen und Zuweisungen sowie für Beiträge	0,00	0,00	0,00	0,00	
437						
	= Nettoabschreibungsaufwand	0,00	0,00	0,00	0,00	

Teilergebnisrechnung¹ 2023

Monate: 1 bis 13

Produkt - 216000 - Kombinierte Haupt- und Realschulen / Regionalschulen

Ertrags- und Aufwandsarten			Ergebnis des Vorjahres	Fortge- schriebener Ansatz des Haushalts- jahres ²	Ist- Ergebnis des Haus- haltsjah- res	Vergleich Ansatz / Ist (Spalte 5 Spalte 6)	übertrage- ne Er- mächti- gungen ³
			in EUR	in EUR	in EUR	in EUR	in EUR
1 ⁴	2 ⁵	3	4	5	6	7	8
40	1	Steuern und ähnliche Abgaben	0,00	0,00	0,00	0,00	- 0,00
41	2	+ Zuwendungen und allgemeine Umlagen	0,00	0,00	0,00	0,00	- 0,00
42	3	+ sonstige Transfererträge	0,00	0,00	0,00	0,00	- 0,00
43	4	+ öffentlich-rechtliche Leistungsentgelte	0,00	0,00	0,00	0,00	- 0,00
441, 442, 446	5	+ privatrechtliche Leistungsentgelte	0,00	0,00	0,00	0,00	- 0,00
448	6	+ Kostenerstattungen u. Kostenumlagen	0,00	0,00	0,00	0,00	- 0,00
45	7	+ sonstige Erträge	0,00	0,00	0,00	0,00	- 0,00
471	8	+ aktivierte Eigenleistungen	0,00	0,00	0,00	0,00	- 0,00
472	9	+ / - Bestandveränderungen	0,00	0,00	0,00	0,00	- 0,00
	10	= Erträge	0,00	0,00	0,00	0,00	-
50	11	Personalaufwendungen	0,00	0,00	0,00	0,00	0,00
51	12	+ Versorgungsaufwendungen	0,00	0,00	0,00	0,00	0,00
52	13	+ Aufwendungen für Sach- und Dienstleistungen	0,00	0,00	0,00	0,00	0,00
57	14	+ bilanzielle Abschreibungen	0,00	0,00	0,00	0,00	0,00
53	15	+ Transferaufwendungen	0,00	0,00	0,00	0,00	0,00
54	16	+ sonstige Aufwendungen	0,00	0,00	0,00	0,00	0,00
	17	<i>davon Verfügungsmittel</i>	<i>0,00</i>	<i>0,00</i>	<i>0,00</i>	<i>0,00</i>	<i>0,00</i>
	18	= Aufwendungen (= Zeilen 11 bis 16)	0,00	0,00	0,00	0,00	0,00
	19	= Ergebnis der laufenden Verwaltungstätigkeit (= Zeilen 10 / 18)	0,00	0,00	0,00	0,00	-
46	20	+ Finanzerträge	0,00	0,00	0,00	0,00	0,00
55	21	- Zinsen und sonstige Finanzaufwendungen ⁶	0,00	0,00	0,00	0,00	0,00
	22	= Finanzergebnis (= Zeilen 20 und 21)	0,00	0,00	0,00	0,00	0,00
	23	= Ergebnis vor Berücksichtigung der internen Leistungsbeziehungen (= Zeilen 19 und 22)	0,00	0,00	0,00	0,00	0,00
48	24	+ Erträge aus internen Leistungsbeziehungen	0,00	0,00	0,00	0,00	0,00
58	25	- Aufwendungen aus internen Leistungsbeziehungen	0,00	0,00	0,00	0,00	0,00
	26	= Ergebnis (= Zeilen 23, 24, 25)	0,00	0,00	0,00	0,00	0,00

Teilergebnisrechnung¹ 2023

Monate: 1 bis 13

Produkt - 216000 - Kombinierte Haupt- und Realschulen / Regionalschulen

Nachrichtlich: Nettoabschreibungsaufwand		Ergebnis des Vorjahres in EUR	Fortge- schriebener Ansatz des Haushalts- jahres in EUR	Ist- Ergebnis des Haus- haltsjah- res in EUR	Vergleich Ansatz / Ist in EUR	
571+	+ bilanzielle Abschreibung auf immaterielle Vermögensgegenstände und Sachanlagen sowie auf geleistete Zuwendungen	0,00	0,00	0,00	0,00	
416+	- Erträge aus der Auflösung von Sonderposten aus Zuschüssen und Zuweisungen sowie für Beiträge	0,00	0,00	0,00	0,00	
437	= Nettoabschreibungsaufwand	0,00	0,00	0,00	0,00	

Teilergebnisrechnung¹ 2023

Monate: 1 bis 13

Produkt - 217000 - Gymnasien

Ertrags- und Aufwandsarten			Ergebnis des Vorjahres	Fortge- schriebener Ansatz des Haushalts- jahres ²	Ist- Ergebnis des Haus- haltsjah- res	Vergleich Ansatz / Ist (Spalte 5 Spalte 6)	übertrage- ne Er- mächti- gungen ³
			in EUR	in EUR	in EUR	in EUR	in EUR
1 ⁴	2 ⁵	3	4	5	6	7	8
40	1	Steuern und ähnliche Abgaben	0,00	0,00	0,00	0,00	- 0,00
41	2	+ Zuwendungen und allgemeine Umlagen	0,00	0,00	0,00	0,00	- 0,00
42	3	+ sonstige Transfererträge	0,00	0,00	0,00	0,00	- 0,00
43	4	+ öffentlich-rechtliche Leistungsentgelte	0,00	0,00	0,00	0,00	- 0,00
441, 442, 446	5	+ privatrechtliche Leistungsentgelte	0,00	0,00	0,00	0,00	- 0,00
448	6	+ Kostenerstattungen u. Kostenumlagen	0,00	0,00	0,00	0,00	- 0,00
45	7	+ sonstige Erträge	0,00	0,00	0,00	0,00	- 0,00
471	8	+ aktivierte Eigenleistungen	0,00	0,00	0,00	0,00	- 0,00
472	9	+ / - Bestandveränderungen	0,00	0,00	0,00	0,00	- 0,00
	10	= Erträge	0,00	0,00	0,00	0,00	-
50	11	Personalaufwendungen	0,00	0,00	0,00	0,00	0,00
51	12	+ Versorgungsaufwendungen	0,00	0,00	0,00	0,00	0,00
52	13	+ Aufwendungen für Sach- und Dienstleistungen	0,00	0,00	0,00	0,00	0,00
57	14	+ bilanzielle Abschreibungen	0,00	0,00	0,00	0,00	0,00
53	15	+ Transferaufwendungen	0,00	0,00	0,00	0,00	0,00
54	16	+ sonstige Aufwendungen	147.912,86	129.600,00	161.926,91	32.326,91-	0,00
	17	<i>davon Verfügungsmittel</i>	<i>0,00</i>	<i>0,00</i>	<i>0,00</i>	<i>0,00</i>	<i>0,00</i>
	18	= Aufwendungen (= Zeilen 11 bis 16)	147.912,86	129.600,00	161.926,91	32.326,91-	0,00
	19	= Ergebnis der laufenden Verwaltungstätigkeit (= Zeilen 10 / 18)	147.912,86-	129.600,00-	161.926,91-	32.326,91	-
46	20	+ Finanzerträge	0,00	0,00	0,00	0,00	0,00
55	21	- Zinsen und sonstige Finanzaufwendungen ⁶	0,00	0,00	0,00	0,00	0,00
	22	= Finanzergebnis (= Zeilen 20 und 21)	0,00	0,00	0,00	0,00	0,00
	23	= Ergebnis vor Berücksichtigung der internen Leistungsbeziehungen (= Zeilen 19 und 22)	147.912,86-	129.600,00-	161.926,91-	32.326,91	0,00
48	24	+ Erträge aus internen Leistungsbeziehungen	0,00	0,00	0,00	0,00	0,00
58	25	- Aufwendungen aus internen Leistungsbeziehungen	0,00	0,00	0,00	0,00	0,00
	26	= Ergebnis (= Zeilen 23, 24, 25)	147.912,86-	129.600,00-	161.926,91-	32.326,91	0,00

Teilergebnisrechnung¹ 2023

Monate: 1 bis 13

Produkt - 217000 - Gymnasien

Nachrichtlich: Nettoabschreibungsaufwand		Ergebnis des Vorjahres in EUR	Fortge- schriebener Ansatz des Haushalts- jahres in EUR	Ist- Ergebnis des Haus- haltsjah- res in EUR	Vergleich Ansatz / Ist in EUR	
571+	+ bilanzielle Abschreibung auf immaterielle Vermögensgegenstände und Sachanlagen sowie auf geleistete Zuwendungen	0,00	0,00	0,00	0,00	
416+	- Erträge aus der Auflösung von Sonderposten aus Zuschüssen und Zuweisungen sowie für Beiträge	0,00	0,00	0,00	0,00	
437						
	= Nettoabschreibungsaufwand	0,00	0,00	0,00	0,00	

Teilergebnisrechnung¹ 2023

Monate: 1 bis 13

Produkt - 218100 - Gesamtschulen

Ertrags- und Aufwandsarten			Ergebnis des Vorjahres	Fortge- schriebener Ansatz des Haushalts- jahres ²	Ist- Ergebnis des Haus- haltsjah- res	Vergleich Ansatz / Ist (Spalte 5 Spalte 6)	übertrage- ne Er- mächti- gungen ³
			in EUR	in EUR	in EUR	in EUR	in EUR
1 ⁴	2 ⁵	3	4	5	6	7	8
40	1	Steuern und ähnliche Abgaben	0,00	0,00	0,00	0,00	- 0,00
41	2	+ Zuwendungen und allgemeine Umlagen	0,00	0,00	0,00	0,00	- 0,00
42	3	+ sonstige Transfererträge	0,00	0,00	0,00	0,00	- 0,00
43	4	+ öffentlich-rechtliche Leistungsentgelte	0,00	0,00	0,00	0,00	- 0,00
441, 442, 446	5	+ privatrechtliche Leistungsentgelte	0,00	0,00	0,00	0,00	- 0,00
448	6	+ Kostenerstattungen u. Kostenumlagen	0,00	0,00	0,00	0,00	- 0,00
45	7	+ sonstige Erträge	0,00	0,00	0,00	0,00	- 0,00
471	8	+ aktivierte Eigenleistungen	0,00	0,00	0,00	0,00	- 0,00
472	9	+ / - Bestandveränderungen	0,00	0,00	0,00	0,00	- 0,00
	10	= Erträge	0,00	0,00	0,00	0,00	-
50	11	Personalaufwendungen	0,00	0,00	0,00	0,00	0,00
51	12	+ Versorgungsaufwendungen	0,00	0,00	0,00	0,00	0,00
52	13	+ Aufwendungen für Sach- und Dienstleistungen	0,00	0,00	0,00	0,00	0,00
57	14	+ bilanzielle Abschreibungen	0,00	0,00	0,00	0,00	0,00
53	15	+ Transferaufwendungen	0,00	0,00	0,00	0,00	0,00
54	16	+ sonstige Aufwendungen	0,00	0,00	0,00	0,00	0,00
	17	<i>davon Verfügungsmittel</i>	<i>0,00</i>	<i>0,00</i>	<i>0,00</i>	<i>0,00</i>	<i>0,00</i>
	18	= Aufwendungen (= Zeilen 11 bis 16)	0,00	0,00	0,00	0,00	0,00
	19	= Ergebnis der laufenden Verwaltungstätigkeit (= Zeilen 10 / 18)	0,00	0,00	0,00	0,00	-
46	20	+ Finanzerträge	0,00	0,00	0,00	0,00	0,00
55	21	- Zinsen und sonstige Finanzaufwendungen ⁶	0,00	0,00	0,00	0,00	0,00
	22	= Finanzergebnis (= Zeilen 20 und 21)	0,00	0,00	0,00	0,00	0,00
	23	= Ergebnis vor Berücksichtigung der internen Leistungsbeziehungen (= Zeilen 19 und 22)	0,00	0,00	0,00	0,00	0,00
48	24	+ Erträge aus internen Leistungsbeziehungen	0,00	0,00	0,00	0,00	0,00
58	25	- Aufwendungen aus internen Leistungsbeziehungen	0,00	0,00	0,00	0,00	0,00
	26	= Ergebnis (= Zeilen 23, 24, 25)	0,00	0,00	0,00	0,00	0,00

Teilergebnisrechnung¹ 2023

Monate: 1 bis 13

Produkt - 218100 - Gesamtschulen

Nachrichtlich: Nettoabschreibungsaufwand		Ergebnis des Vorjahres in EUR	Fortge- schriebener Ansatz des Haushalts- jahres in EUR	Ist- Ergebnis des Haus- haltsjah- res in EUR	Vergleich Ansatz / Ist in EUR	
571+	+ bilanzielle Abschreibung auf immaterielle Vermögensgegenstände und Sachanlagen sowie auf geleistete Zuwendungen	0,00	0,00	0,00	0,00	
416+	- Erträge aus der Auflösung von Sonderposten aus Zuschüssen und Zuweisungen sowie für Beiträge	0,00	0,00	0,00	0,00	
437						
	= Nettoabschreibungsaufwand	0,00	0,00	0,00	0,00	

Teilergebnisrechnung¹ 2023

Monate: 1 bis 13

Produkt - 218199 - Gemeinschaftsschulen

Ertrags- und Aufwandsarten			Ergebnis des Vorjahres	Fortge- schriebener Ansatz des Haushalts- jahres ²	Ist- Ergebnis des Haus- haltsjah- res	Vergleich Ansatz / Ist (Spalte 5 Spalte 6)	übertrage- ne Er- mächti- gungen ³
			in EUR	in EUR	in EUR	in EUR	in EUR
1 ⁴	2 ⁵	3	4	5	6	7	8
40	1	Steuern und ähnliche Abgaben	0,00	0,00	0,00	0,00	- 0,00
41	2	+ Zuwendungen und allgemeine Umlagen	0,00	0,00	0,00	0,00	- 0,00
42	3	+ sonstige Transfererträge	0,00	0,00	0,00	0,00	- 0,00
43	4	+ öffentlich-rechtliche Leistungsentgelte	0,00	0,00	0,00	0,00	- 0,00
441, 442, 446	5	+ privatrechtliche Leistungsentgelte	0,00	0,00	0,00	0,00	- 0,00
448	6	+ Kostenerstattungen u. Kostenumlagen	0,00	0,00	0,00	0,00	- 0,00
45	7	+ sonstige Erträge	0,00	0,00	0,00	0,00	- 0,00
471	8	+ aktivierte Eigenleistungen	0,00	0,00	0,00	0,00	- 0,00
472	9	+ / - Bestandveränderungen	0,00	0,00	0,00	0,00	- 0,00
	10	= Erträge	0,00	0,00	0,00	0,00	-
50	11	Personalaufwendungen	0,00	0,00	0,00	0,00	0,00
51	12	+ Versorgungsaufwendungen	0,00	0,00	0,00	0,00	0,00
52	13	+ Aufwendungen für Sach- und Dienstleistungen	0,00	0,00	0,00	0,00	0,00
57	14	+ bilanzielle Abschreibungen	0,00	0,00	0,00	0,00	0,00
53	15	+ Transferaufwendungen	0,00	0,00	0,00	0,00	0,00
54	16	+ sonstige Aufwendungen	45.801,90	58.300,00	70.579,56	12.279,56-	0,00
	17	<i>davon Verfügungsmittel</i>	<i>0,00</i>	<i>0,00</i>	<i>0,00</i>	<i>0,00</i>	<i>0,00</i>
	18	= Aufwendungen (= Zeilen 11 bis 16)	45.801,90	58.300,00	70.579,56	12.279,56-	0,00
	19	= Ergebnis der laufenden Verwaltungstätigkeit (= Zeilen 10 / 18)	45.801,90-	58.300,00-	70.579,56-	12.279,56	-
46	20	+ Finanzerträge	0,00	0,00	0,00	0,00	0,00
55	21	- Zinsen und sonstige Finanzaufwendungen ⁶	0,00	0,00	0,00	0,00	0,00
	22	= Finanzergebnis (= Zeilen 20 und 21)	0,00	0,00	0,00	0,00	0,00
	23	= Ergebnis vor Berücksichtigung der internen Leistungsbeziehungen (= Zeilen 19 und 22)	45.801,90-	58.300,00-	70.579,56-	12.279,56	0,00
48	24	+ Erträge aus internen Leistungsbeziehungen	0,00	0,00	0,00	0,00	0,00
58	25	- Aufwendungen aus internen Leistungsbeziehungen	0,00	0,00	0,00	0,00	0,00
	26	= Ergebnis (= Zeilen 23, 24, 25)	45.801,90-	58.300,00-	70.579,56-	12.279,56	0,00

Teilergebnisrechnung¹ 2023

Monate: 1 bis 13

Produkt - 218199 - Gemeinschaftsschulen

Nachrichtlich: Nettoabschreibungsaufwand		Ergebnis des Vorjahres in EUR	Fortge- schriebener Ansatz des Haushalts- jahres in EUR	Ist- Ergebnis des Haus- haltsjah- res in EUR	Vergleich Ansatz / Ist in EUR	
571+	+ bilanzielle Abschreibung auf immaterielle 574 Vermögensgegenstände und Sachanlagen sowie auf geleistete Zuwendungen	0,00	0,00	0,00	0,00	
416+	- Erträge aus der Auflösung von Sonderposten aus 437 Zuschüssen und Zuweisungen sowie für Beiträge	0,00	0,00	0,00	0,00	
	= Nettoabschreibungsaufwand	0,00	0,00	0,00	0,00	

Teilergebnisrechnung¹ 2023

Monate: 1 bis 13

Produkt - 218200 - Grund- und Gemeinschaftsschule Lensahn

Ertrags- und Aufwandsarten			Ergebnis des Vorjahres	Fortge- schriebener Ansatz des Haushalts- jahres ²	Ist- Ergebnis des Haus- haltsjah- res	Vergleich Ansatz / Ist (Spalte 5 Spalte 6)	übertrage- ne Er- mächti- gungen ³
			in EUR	in EUR	in EUR	in EUR	in EUR
1 ⁴	2 ⁵	3	4	5	6	7	8
40	1	Steuern und ähnliche Abgaben	0,00	0,00	0,00	0,00	- 0,00
41	2	+ Zuwendungen und allgemeine Umlagen	10.769,33	10.500,00	10.825,23	325,23-	- 0,00
42	3	+ sonstige Transfererträge	0,00	0,00	0,00	0,00	- 0,00
43	4	+ öffentlich-rechtliche Leistungsentgelte	0,00	0,00	0,00	0,00	- 0,00
441, 442, 446	5	+ privatrechtliche Leistungsentgelte	0,00	0,00	0,00	0,00	- 0,00
448	6	+ Kostenerstattungen u. Kostenumlagen	443.823,68	589.900,00	457.100,26	132.799,74	- 0,00
45	7	+ sonstige Erträge	0,00	0,00	0,00	0,00	- 0,00
471	8	+ aktivierte Eigenleistungen	0,00	0,00	0,00	0,00	- 0,00
472	9	+ / - Bestandveränderungen	0,00	0,00	0,00	0,00	- 0,00
	10	= Erträge	454.593,01	600.400,00	467.925,49	132.474,51	-
50	11	Personalaufwendungen	440.869,35	601.400,00	467.100,40	134.299,60	0,00
51	12	+ Versorgungsaufwendungen	2.509,93	3.000,00	2.679,02	320,98	0,00
52	13	+ Aufwendungen für Sach- und Dienstleistungen	0,00	0,00	0,00	0,00	0,00
57	14	+ bilanzielle Abschreibungen	0,00	0,00	0,00	0,00	0,00
53	15	+ Transferaufwendungen	962.514,00	1.455.400,00	1.499.876,00	44.476,00-	0,00
54	16	+ sonstige Aufwendungen	444,40	500,00	649,05	149,05-	0,00
	17	<i>davon Verfügungsmittel</i>	<i>0,00</i>	<i>0,00</i>	<i>0,00</i>	<i>0,00</i>	<i>0,00</i>
	18	= Aufwendungen (= Zeilen 11 bis 16)	1.406.337,68	2.060.300,00	1.970.304,47	89.995,53	0,00
	19	= Ergebnis der laufenden Verwaltungstätigkeit (= Zeilen 10 / 18)	951.744,67-	1.459.900,00-	1.502.378,98-	42.478,98	-
46	20	+ Finanzerträge	0,00	0,00	0,00	0,00	0,00
55	21	- Zinsen und sonstige Finanzaufwendungen ⁶	0,00	0,00	0,00	0,00	0,00
	22	= Finanzergebnis (= Zeilen 20 und 21)	0,00	0,00	0,00	0,00	0,00
	23	= Ergebnis vor Berücksichtigung der internen Leistungsbeziehungen (= Zeilen 19 und 22)	951.744,67-	1.459.900,00-	1.502.378,98-	42.478,98	0,00
48	24	+ Erträge aus internen Leistungsbeziehungen	0,00	0,00	0,00	0,00	0,00
58	25	- Aufwendungen aus internen Leistungsbeziehungen	0,00	0,00	0,00	0,00	0,00
	26	= Ergebnis (= Zeilen 23, 24, 25)	951.744,67-	1.459.900,00-	1.502.378,98-	42.478,98	0,00

Teilergebnisrechnung¹ 2023

Monate: 1 bis 13

Produkt - 218200 - Grund- und Gemeinschaftsschule Lensahn

Nachrichtlich: Nettoabschreibungsaufwand		Ergebnis des Vorjahres in EUR	Fortge- schriebener Ansatz des Haushalts- jahres in EUR	Ist- Ergebnis des Haus- haltsjah- res in EUR	Vergleich Ansatz / Ist in EUR	
571+	+ bilanzielle Abschreibung auf immaterielle Vermögensgegenstände und Sachanlagen sowie auf geleistete Zuwendungen	0,00	0,00	0,00	0,00	
416+	- Erträge aus der Auflösung von Sonderposten aus Zuschüssen und Zuweisungen sowie für Beiträge	0,00	0,00	0,00	0,00	
437						
	= Nettoabschreibungsaufwand	0,00	0,00	0,00	0,00	

Teilergebnisrechnung¹ 2023

Monate: 1 bis 13

Produkt - 218300 - Ersatzschulen

Ertrags- und Aufwandsarten			Ergebnis des Vorjahres	Fortge- schriebener Ansatz des Haushalts- jahres ²	Ist- Ergebnis des Haus- haltsjah- res	Vergleich Ansatz / Ist (Spalte 5 Spalte 6)	übertrage- ne Er- mächti- gungen ³
			in EUR	in EUR	in EUR	in EUR	in EUR
1 ⁴	2 ⁵	3	4	5	6	7	8
40	1	Steuern und ähnliche Abgaben	0,00	0,00	0,00	0,00	- 0,00
41	2	+ Zuwendungen und allgemeine Umlagen	0,00	0,00	0,00	0,00	- 0,00
42	3	+ sonstige Transfererträge	0,00	0,00	0,00	0,00	- 0,00
43	4	+ öffentlich-rechtliche Leistungsentgelte	0,00	0,00	0,00	0,00	- 0,00
441, 442, 446	5	+ privatrechtliche Leistungsentgelte	0,00	0,00	0,00	0,00	- 0,00
448	6	+ Kostenerstattungen u. Kostenumlagen	0,00	0,00	0,00	0,00	- 0,00
45	7	+ sonstige Erträge	0,00	0,00	0,00	0,00	- 0,00
471	8	+ aktivierte Eigenleistungen	0,00	0,00	0,00	0,00	- 0,00
472	9	+ / - Bestandveränderungen	0,00	0,00	0,00	0,00	- 0,00
	10	= Erträge	0,00	0,00	0,00	0,00	-
50	11	Personalaufwendungen	0,00	0,00	0,00	0,00	0,00
51	12	+ Versorgungsaufwendungen	0,00	0,00	0,00	0,00	0,00
52	13	+ Aufwendungen für Sach- und Dienstleistungen	0,00	0,00	0,00	0,00	0,00
57	14	+ bilanzielle Abschreibungen	0,00	0,00	0,00	0,00	0,00
53	15	+ Transferaufwendungen	0,00	0,00	0,00	0,00	0,00
54	16	+ sonstige Aufwendungen	66.288,00	75.800,00	66.054,00	9.746,00	0,00
	17	<i>davon Verfügungsmittel</i>	<i>0,00</i>	<i>0,00</i>	<i>0,00</i>	<i>0,00</i>	<i>0,00</i>
	18	= Aufwendungen (= Zeilen 11 bis 16)	66.288,00	75.800,00	66.054,00	9.746,00	0,00
	19	= Ergebnis der laufenden Verwaltungstätigkeit (= Zeilen 10 / 18)	66.288,00-	75.800,00-	66.054,00-	9.746,00-	-
46	20	+ Finanzerträge	0,00	0,00	0,00	0,00	0,00
55	21	- Zinsen und sonstige Finanzaufwendungen ⁶	0,00	0,00	0,00	0,00	0,00
	22	= Finanzergebnis (= Zeilen 20 und 21)	0,00	0,00	0,00	0,00	0,00
	23	= Ergebnis vor Berücksichtigung der internen Leistungsbeziehungen (= Zeilen 19 und 22)	66.288,00-	75.800,00-	66.054,00-	9.746,00-	0,00
48	24	+ Erträge aus internen Leistungsbeziehungen	0,00	0,00	0,00	0,00	0,00
58	25	- Aufwendungen aus internen Leistungsbeziehungen	0,00	0,00	0,00	0,00	0,00
	26	= Ergebnis (= Zeilen 23, 24, 25)	66.288,00-	75.800,00-	66.054,00-	9.746,00-	0,00

Teilergebnisrechnung¹ 2023

Monate: 1 bis 13

Produkt - 218300 - Ersatzschulen

Nachrichtlich: Nettoabschreibungsaufwand		Ergebnis des Vorjahres in EUR	Fortge- schriebener Ansatz des Haushalts- jahres in EUR	Ist- Ergebnis des Haus- haltsjah- res in EUR	Vergleich Ansatz / Ist in EUR	
571+	+ bilanzielle Abschreibung auf immaterielle Vermögensgegenstände und Sachanlagen sowie auf geleistete Zuwendungen	0,00	0,00	0,00	0,00	
416+	- Erträge aus der Auflösung von Sonderposten aus Zuschüssen und Zuweisungen sowie für Beiträge	0,00	0,00	0,00	0,00	
437						
	= Nettoabschreibungsaufwand	0,00	0,00	0,00	0,00	

Teilergebnisrechnung¹ 2023

Monate: 1 bis 13

Produkt - 221000 - Sonderschulen

Ertrags- und Aufwandsarten			Ergebnis des Vorjahres	Fortge- schriebener Ansatz des Haushalts- jahres ²	Ist- Ergebnis des Haus- haltsjah- res	Vergleich Ansatz / Ist (Spalte 5 Spalte 6)	übertrage- ne Er- mächti- gungen ³
			in EUR	in EUR	in EUR	in EUR	in EUR
1 ⁴	2 ⁵	3	4	5	6	7	8
40	1	Steuern und ähnliche Abgaben	0,00	0,00	0,00	0,00	- 0,00
41	2	+ Zuwendungen und allgemeine Umlagen	0,00	0,00	0,00	0,00	- 0,00
42	3	+ sonstige Transfererträge	0,00	0,00	0,00	0,00	- 0,00
43	4	+ öffentlich-rechtliche Leistungsentgelte	0,00	0,00	0,00	0,00	- 0,00
441, 442, 446	5	+ privatrechtliche Leistungsentgelte	0,00	0,00	0,00	0,00	- 0,00
448	6	+ Kostenerstattungen u. Kostenumlagen	0,00	0,00	0,00	0,00	- 0,00
45	7	+ sonstige Erträge	0,00	0,00	0,00	0,00	- 0,00
471	8	+ aktivierte Eigenleistungen	0,00	0,00	0,00	0,00	- 0,00
472	9	+ / - Bestandveränderungen	0,00	0,00	0,00	0,00	- 0,00
	10	= Erträge	0,00	0,00	0,00	0,00	-
50	11	Personalaufwendungen	0,00	0,00	0,00	0,00	0,00
51	12	+ Versorgungsaufwendungen	0,00	0,00	0,00	0,00	0,00
52	13	+ Aufwendungen für Sach- und Dienstleistungen	0,00	0,00	0,00	0,00	0,00
57	14	+ bilanzielle Abschreibungen	0,00	0,00	0,00	0,00	0,00
53	15	+ Transferaufwendungen	0,00	0,00	0,00	0,00	0,00
54	16	+ sonstige Aufwendungen	34.316,00	30.700,00	27.703,01	2.996,99	0,00
	17	<i>davon Verfügungsmittel</i>	<i>0,00</i>	<i>0,00</i>	<i>0,00</i>	<i>0,00</i>	<i>0,00</i>
	18	= Aufwendungen (= Zeilen 11 bis 16)	34.316,00	30.700,00	27.703,01	2.996,99	0,00
	19	= Ergebnis der laufenden Verwaltungstätigkeit (= Zeilen 10 / 18)	34.316,00-	30.700,00-	27.703,01-	2.996,99-	-
46	20	+ Finanzerträge	0,00	0,00	0,00	0,00	0,00
55	21	- Zinsen und sonstige Finanzaufwendungen ⁶	0,00	0,00	0,00	0,00	0,00
	22	= Finanzergebnis (= Zeilen 20 und 21)	0,00	0,00	0,00	0,00	0,00
	23	= Ergebnis vor Berücksichtigung der internen Leistungsbeziehungen (= Zeilen 19 und 22)	34.316,00-	30.700,00-	27.703,01-	2.996,99-	0,00
48	24	+ Erträge aus internen Leistungsbeziehungen	0,00	0,00	0,00	0,00	0,00
58	25	- Aufwendungen aus internen Leistungsbeziehungen	0,00	0,00	0,00	0,00	0,00
	26	= Ergebnis (= Zeilen 23, 24, 25)	34.316,00-	30.700,00-	27.703,01-	2.996,99-	0,00

Teilergebnisrechnung¹ 2023

Monate: 1 bis 13

Produkt - 221000 - Sonderschulen

Nachrichtlich: Nettoabschreibungsaufwand		Ergebnis des Vorjahres in EUR	Fortge- schriebener Ansatz des Haushalts- jahres in EUR	Ist- Ergebnis des Haus- haltsjah- res in EUR	Vergleich Ansatz / Ist in EUR	
571+	+ bilanzielle Abschreibung auf immaterielle Vermögensgegenstände und Sachanlagen sowie auf geleistete Zuwendungen	0,00	0,00	0,00	0,00	
416+	- Erträge aus der Auflösung von Sonderposten aus Zuschüssen und Zuweisungen sowie für Beiträge	0,00	0,00	0,00	0,00	
437						
	= Nettoabschreibungsaufwand	0,00	0,00	0,00	0,00	

Teilergebnisrechnung¹ 2023

Monate: 1 bis 13

Produkt - 241000 - Schülerbeförderung

Ertrags- und Aufwandsarten			Ergebnis des Vorjahres	Fortge- schriebener Ansatz des Haushalts- jahres ²	Ist- Ergebnis des Haus- haltsjah- res	Vergleich Ansatz / Ist (Spalte 5 Spalte 6)	übertrage- ne Er- mächti- gungen ³
			in EUR	in EUR	in EUR	in EUR	in EUR
1 ⁴	2 ⁵	3	4	5	6	7	8
40	1	Steuern und ähnliche Abgaben	0,00	0,00	0,00	0,00	- 0,00
41	2	+ Zuwendungen und allgemeine Umlagen	0,00	0,00	0,00	0,00	- 0,00
42	3	+ sonstige Transfererträge	0,00	0,00	0,00	0,00	- 0,00
43	4	+ öffentlich-rechtliche Leistungsentgelte	0,00	0,00	0,00	0,00	- 0,00
441, 442, 446	5	+ privatrechtliche Leistungsentgelte	0,00	0,00	0,00	0,00	- 0,00
448	6	+ Kostenerstattungen u. Kostenumlagen	0,00	0,00	0,00	0,00	- 0,00
45	7	+ sonstige Erträge	0,00	0,00	0,00	0,00	- 0,00
471	8	+ aktivierte Eigenleistungen	0,00	0,00	0,00	0,00	- 0,00
472	9	+ / - Bestandveränderungen	0,00	0,00	0,00	0,00	- 0,00
	10	= Erträge	0,00	0,00	0,00	0,00	-
50	11	Personalaufwendungen	0,00	0,00	0,00	0,00	0,00
51	12	+ Versorgungsaufwendungen	0,00	0,00	0,00	0,00	0,00
52	13	+ Aufwendungen für Sach- und Dienstleistungen	0,00	0,00	0,00	0,00	0,00
57	14	+ bilanzielle Abschreibungen	0,00	0,00	0,00	0,00	0,00
53	15	+ Transferaufwendungen	0,00	0,00	0,00	0,00	0,00
54	16	+ sonstige Aufwendungen	19.582,13	22.000,00	23.960,34	1.960,34-	0,00
	17	<i>davon Verfügungsmittel</i>	<i>19.582,13</i>	<i>22.000,00</i>	<i>23.960,34</i>	<i>1.960,34-</i>	<i>0,00</i>
	18	= Aufwendungen (= Zeilen 11 bis 16)	19.582,13	22.000,00	23.960,34	1.960,34-	0,00
	19	= Ergebnis der laufenden Verwaltungstätigkeit (= Zeilen 10 / 18)	19.582,13-	22.000,00-	23.960,34-	1.960,34	-
46	20	+ Finanzerträge	0,00	0,00	0,00	0,00	0,00
55	21	- Zinsen und sonstige Finanzaufwendungen ⁶	0,00	0,00	0,00	0,00	0,00
	22	= Finanzergebnis (= Zeilen 20 und 21)	0,00	0,00	0,00	0,00	0,00
	23	= Ergebnis vor Berücksichtigung der internen Leistungsbeziehungen (= Zeilen 19 und 22)	19.582,13-	22.000,00-	23.960,34-	1.960,34	0,00
48	24	+ Erträge aus internen Leistungsbeziehungen	0,00	0,00	0,00	0,00	0,00
58	25	- Aufwendungen aus internen Leistungsbeziehungen	0,00	0,00	0,00	0,00	0,00
	26	= Ergebnis (= Zeilen 23, 24, 25)	19.582,13-	22.000,00-	23.960,34-	1.960,34	0,00

Teilergebnisrechnung¹ 2023

Monate: 1 bis 13

Produkt - 241000 - Schülerbeförderung

Nachrichtlich: Nettoabschreibungsaufwand		Ergebnis des Vorjahres in EUR	Fortge- schriebener Ansatz des Haushalts- jahres in EUR	Ist- Ergebnis des Haus- haltsjah- res in EUR	Vergleich Ansatz / Ist in EUR	
571+	+ bilanzielle Abschreibung auf immaterielle Vermögensgegenstände und Sachanlagen sowie auf geleistete Zuwendungen	0,00	0,00	0,00	0,00	
416+	- Erträge aus der Auflösung von Sonderposten aus Zuschüssen und Zuweisungen sowie für Beiträge	0,00	0,00	0,00	0,00	
437						
	= Nettoabschreibungsaufwand	0,00	0,00	0,00	0,00	

Teilergebnisrechnung¹ 2023

Monate: 1 bis 13

Produkt - 243000 - Sonstige schulische Aufgaben

Ertrags- und Aufwandsarten			Ergebnis des Vorjahres	Fortge- schriebener Ansatz des Haushalts- jahres ²	Ist- Ergebnis des Haus- haltsjah- res	Vergleich Ansatz / Ist (Spalte 5 Spalte 6)	übertrage- ne Er- mächti- gungen ³
			in EUR	in EUR	in EUR	in EUR	in EUR
1 ⁴	2 ⁵	3	4	5	6	7	8
40	1	Steuern und ähnliche Abgaben	0,00	0,00	0,00	0,00	- 0,00
41	2	+ Zuwendungen und allgemeine Umlagen	0,00	0,00	0,00	0,00	- 0,00
42	3	+ sonstige Transfererträge	0,00	0,00	0,00	0,00	- 0,00
43	4	+ öffentlich-rechtliche Leistungsentgelte	0,00	0,00	0,00	0,00	- 0,00
441, 442, 446	5	+ privatrechtliche Leistungsentgelte	0,00	0,00	0,00	0,00	- 0,00
448	6	+ Kostenerstattungen u. Kostenumlagen	37.811,13	91.500,00	52.223,13	39.276,87	- 0,00
45	7	+ sonstige Erträge	0,00	0,00	0,00	0,00	- 0,00
471	8	+ aktivierte Eigenleistungen	0,00	0,00	0,00	0,00	- 0,00
472	9	+ / - Bestandveränderungen	0,00	0,00	0,00	0,00	- 0,00
	10	= Erträge	37.811,13	91.500,00	52.223,13	39.276,87	-
50	11	Personalaufwendungen	37.811,13	91.500,00	52.091,24	39.408,76	0,00
51	12	+ Versorgungsaufwendungen	0,00	200,00	121,09	78,91	0,00
52	13	+ Aufwendungen für Sach- und Dienstleistungen	0,00	0,00	0,00	0,00	0,00
57	14	+ bilanzielle Abschreibungen	0,00	0,00	0,00	0,00	0,00
53	15	+ Transferaufwendungen	0,00	0,00	0,00	0,00	0,00
54	16	+ sonstige Aufwendungen	0,00	0,00	0,00	0,00	0,00
	17	<i>davon Verfügungsmittel</i>	<i>0,00</i>	<i>0,00</i>	<i>0,00</i>	<i>0,00</i>	<i>0,00</i>
	18	= Aufwendungen (= Zeilen 11 bis 16)	37.811,13	91.700,00	52.212,33	39.487,67	0,00
	19	= Ergebnis der laufenden Verwaltungstätigkeit (= Zeilen 10 / 18)	0,00	200,00-	10,80	210,80-	-
46	20	+ Finanzerträge	0,00	0,00	0,00	0,00	0,00
55	21	- Zinsen und sonstige Finanzaufwendungen ⁶	0,00	0,00	0,00	0,00	0,00
	22	= Finanzergebnis (= Zeilen 20 und 21)	0,00	0,00	0,00	0,00	0,00
	23	= Ergebnis vor Berücksichtigung der internen Leistungsbeziehungen (= Zeilen 19 und 22)	0,00	200,00-	10,80	210,80-	0,00
48	24	+ Erträge aus internen Leistungsbeziehungen	0,00	0,00	0,00	0,00	0,00
58	25	- Aufwendungen aus internen Leistungsbeziehungen	0,00	0,00	0,00	0,00	0,00
	26	= Ergebnis (= Zeilen 23, 24, 25)	0,00	200,00-	10,80	210,80-	0,00

Teilergebnisrechnung¹ 2023

Monate: 1 bis 13

Produkt - 243000 - Sonstige schulische Aufgaben

Nachrichtlich: Nettoabschreibungsaufwand		Ergebnis des Vorjahres in EUR	Fortge- schriebener Ansatz des Haushalts- jahres in EUR	Ist- Ergebnis des Haus- haltsjah- res in EUR	Vergleich Ansatz / Ist in EUR	
571+	+ bilanzielle Abschreibung auf immaterielle Vermögensgegenstände und Sachanlagen sowie auf geleistete Zuwendungen	0,00	0,00	0,00	0,00	
416+	- Erträge aus der Auflösung von Sonderposten aus Zuschüssen und Zuweisungen sowie für Beiträge	0,00	0,00	0,00	0,00	
	= Nettoabschreibungsaufwand	0,00	0,00	0,00	0,00	

Teilergebnisrechnung¹ 2023

Monate: 1 bis 13

Produkt - 271000 - VHS Lensahn

Ertrags- und Aufwandsarten			Ergebnis des Vorjahres	Fortge- schriebener Ansatz des Haushalts- jahres ²	Ist- Ergebnis des Haus- haltsjah- res	Vergleich Ansatz / Ist (Spalte 5 Spalte 6)	übertrage- ne Er- mächti- gungen ³
			in EUR	in EUR	in EUR	in EUR	in EUR
1 ⁴	2 ⁵	3	4	5	6	7	8
40	1	Steuern und ähnliche Abgaben	0,00	0,00	0,00	0,00	- 0,00
41	2	+ Zuwendungen und allgemeine Umlagen	0,00	0,00	0,00	0,00	- 0,00
42	3	+ sonstige Transfererträge	0,00	0,00	0,00	0,00	- 0,00
43	4	+ öffentlich-rechtliche Leistungsentgelte	0,00	0,00	0,00	0,00	- 0,00
441, 442, 446	5	+ privatrechtliche Leistungsentgelte	0,00	0,00	0,00	0,00	- 0,00
448	6	+ Kostenerstattungen u. Kostenumlagen	0,00	0,00	0,00	0,00	- 0,00
45	7	+ sonstige Erträge	0,00	0,00	0,00	0,00	- 0,00
471	8	+ aktivierte Eigenleistungen	0,00	0,00	0,00	0,00	- 0,00
472	9	+ / - Bestandveränderungen	0,00	0,00	0,00	0,00	- 0,00
	10	= Erträge	0,00	0,00	0,00	0,00	-
50	11	Personalaufwendungen	0,00	0,00	0,00	0,00	0,00
51	12	+ Versorgungsaufwendungen	0,00	0,00	0,00	0,00	0,00
52	13	+ Aufwendungen für Sach- und Dienstleistungen	0,00	0,00	0,00	0,00	0,00
57	14	+ bilanzielle Abschreibungen	0,00	0,00	0,00	0,00	0,00
53	15	+ Transferaufwendungen	8.379,04	10.300,00	8.379,04	1.920,96	0,00
54	16	+ sonstige Aufwendungen	0,00	0,00	0,00	0,00	0,00
	17	<i>davon Verfügungsmittel</i>	<i>0,00</i>	<i>0,00</i>	<i>0,00</i>	<i>0,00</i>	<i>0,00</i>
	18	= Aufwendungen (= Zeilen 11 bis 16)	8.379,04	10.300,00	8.379,04	1.920,96	0,00
	19	= Ergebnis der laufenden Verwaltungstätigkeit (= Zeilen 10 / 18)	8.379,04-	10.300,00-	8.379,04-	1.920,96-	-
46	20	+ Finanzerträge	0,00	0,00	0,00	0,00	0,00
55	21	- Zinsen und sonstige Finanzaufwendungen ⁶	0,00	0,00	0,00	0,00	0,00
	22	= Finanzergebnis (= Zeilen 20 und 21)	0,00	0,00	0,00	0,00	0,00
	23	= Ergebnis vor Berücksichtigung der internen Leistungsbeziehungen (= Zeilen 19 und 22)	8.379,04-	10.300,00-	8.379,04-	1.920,96-	0,00
48	24	+ Erträge aus internen Leistungsbeziehungen	0,00	0,00	0,00	0,00	0,00
58	25	- Aufwendungen aus internen Leistungsbeziehungen	1.500,00-	1.500,00-	1.500,00-	0,00	0,00
	26	= Ergebnis (= Zeilen 23, 24, 25)	9.879,04-	11.800,00-	9.879,04-	1.920,96-	0,00

Teilergebnisrechnung¹ 2023

Monate: 1 bis 13

Produkt - 271000 - VHS Lensahn

Nachrichtlich: Nettoabschreibungsaufwand		Ergebnis des Vorjahres in EUR	Fortge- schriebener Ansatz des Haushalts- jahres in EUR	Ist- Ergebnis des Haus- haltsjah- res in EUR	Vergleich Ansatz / Ist in EUR	
571+	+ bilanzielle Abschreibung auf immaterielle Vermögensgegenstände und Sachanlagen sowie auf geleistete Zuwendungen	0,00	0,00	0,00	0,00	
416+	- Erträge aus der Auflösung von Sonderposten aus Zuschüssen und Zuweisungen sowie für Beiträge	0,00	0,00	0,00	0,00	
437						
	= Nettoabschreibungsaufwand	0,00	0,00	0,00	0,00	

Teilergebnisrechnung¹ 2023

Monate: 1 bis 13

Produkt - 272000 - Gemeindebücherei

Ertrags- und Aufwandsarten			Ergebnis des Vorjahres	Fortge- schriebener Ansatz des Haushalts- jahres ²	Ist- Ergebnis des Haus- haltsjah- res	Vergleich Ansatz / Ist (Spalte 5 Spalte 6)	übertrage- ne Er- mächti- gungen ³
			in EUR	in EUR	in EUR	in EUR	in EUR
1 ⁴	2 ⁵	3	4	5	6	7	8
40	1	Steuern und ähnliche Abgaben	0,00	0,00	0,00	0,00	- 0,00
41	2	+ Zuwendungen und allgemeine Umlagen	16.430,65	12.900,00	12.008,49	891,51	- 0,00
42	3	+ sonstige Transfererträge	0,00	0,00	0,00	0,00	- 0,00
43	4	+ öffentlich-rechtliche Leistungsentgelte	2.649,60	1.600,00	2.574,40	974,40-	- 0,00
441, 442, 446	5	+ privatrechtliche Leistungsentgelte	1.655,55	500,00	2.742,25	2.242,25-	- 0,00
448	6	+ Kostenerstattungen u. Kostenumlagen	5,00	100,00	0,00	100,00	- 0,00
45	7	+ sonstige Erträge	0,00	0,00	0,00	0,00	- 0,00
471	8	+ aktivierte Eigenleistungen	0,00	0,00	0,00	0,00	- 0,00
472	9	+ / - Bestandveränderungen	0,00	0,00	0,00	0,00	- 0,00
	10	= Erträge	20.740,80	15.100,00	17.325,14	2.225,14-	-
50	11	Personalaufwendungen	39.160,85	41.700,00	42.073,32	373,32-	0,00
51	12	+ Versorgungsaufwendungen	159,80	200,00	161,12	38,88	0,00
52	13	+ Aufwendungen für Sach- und Dienstleistungen	2.402,07	7.700,00	2.857,27	4.842,73	0,00
57	14	+ bilanzielle Abschreibungen	3.145,87	2.900,00	4.707,88	1.807,88-	0,00
53	15	+ Transferaufwendungen	0,00	0,00	0,00	0,00	0,00
54	16	+ sonstige Aufwendungen	19.427,33	20.100,00	15.571,86	4.528,14	0,00
	17	<i>davon Verfügungsmittel</i>	<i>0,00</i>	<i>0,00</i>	<i>0,00</i>	<i>0,00</i>	<i>0,00</i>
	18	= Aufwendungen (= Zeilen 11 bis 16)	64.295,92	72.600,00	65.371,45	7.228,55	0,00
	19	= Ergebnis der laufenden Verwaltungstätigkeit (= Zeilen 10 / 18)	43.555,12-	57.500,00-	48.046,31-	9.453,69-	-
46	20	+ Finanzerträge	0,00	0,00	0,00	0,00	0,00
55	21	- Zinsen und sonstige Finanzaufwendungen ⁶	0,00	0,00	0,00	0,00	0,00
	22	= Finanzergebnis (= Zeilen 20 und 21)	0,00	0,00	0,00	0,00	0,00
	23	= Ergebnis vor Berücksichtigung der internen Leistungsbeziehungen (= Zeilen 19 und 22)	43.555,12-	57.500,00-	48.046,31-	9.453,69-	0,00
48	24	+ Erträge aus internen Leistungsbeziehungen	1.500,00	1.500,00	1.500,00	0,00	0,00
58	25	- Aufwendungen aus internen Leistungsbeziehungen	2.900,00-	2.200,00-	2.200,00-	0,00	0,00
	26	= Ergebnis (= Zeilen 23, 24, 25)	44.955,12-	58.200,00-	48.746,31-	9.453,69-	0,00

Teilergebnisrechnung¹ 2023

Monate: 1 bis 13

Produkt - 272000 - Gemeindebücherei

Nachrichtlich: Nettoabschreibungsaufwand		Ergebnis des Vorjahres in EUR	Fortge- schriebener Ansatz des Haushalts- jahres in EUR	Ist- Ergebnis des Haus- haltsjah- res in EUR	Vergleich Ansatz / Ist in EUR	
571+	+ bilanzielle Abschreibung auf immaterielle Vermögensgegenstände und Sachanlagen sowie auf geleistete Zuwendungen	3.145,87	2.900,00	4.707,88	1.807,88-	
416+	- Erträge aus der Auflösung von Sonderposten aus Zuschüssen und Zuweisungen sowie für Beiträge	1.976,38-	2.000,00-	1.719,02-	280,98-	
574	= Nettoabschreibungsaufwand	1.169,49	900,00	2.988,86	2.088,86-	

Teilergebnisrechnung¹ 2023

Monate: 1 bis 13

Produkt - 281000 - Heimat- und sonstige Kulturpflege

Ertrags- und Aufwandsarten			Ergebnis des Vorjahres	Fortge- schriebener Ansatz des Haushalts- jahres ²	Ist- Ergebnis des Haus- haltsjah- res	Vergleich Ansatz / Ist (Spalte 5 Spalte 6)	übertrage- ne Er- mächti- gungen ³
			in EUR	in EUR	in EUR	in EUR	in EUR
1 ⁴	2 ⁵	3	4	5	6	7	8
40	1	Steuern und ähnliche Abgaben	0,00	0,00	0,00	0,00	- 0,00
41	2	+ Zuwendungen und allgemeine Umlagen	0,00	0,00	0,00	0,00	- 0,00
42	3	+ sonstige Transfererträge	0,00	0,00	0,00	0,00	- 0,00
43	4	+ öffentlich-rechtliche Leistungsentgelte	0,00	0,00	0,00	0,00	- 0,00
441, 442, 446	5	+ privatrechtliche Leistungsentgelte	237,80	500,00	367,00	133,00	- 0,00
448	6	+ Kostenerstattungen u. Kostenumlagen	0,00	0,00	0,00	0,00	- 0,00
45	7	+ sonstige Erträge	0,00	0,00	0,00	0,00	- 0,00
471	8	+ aktivierte Eigenleistungen	0,00	0,00	0,00	0,00	- 0,00
472	9	+ / - Bestandveränderungen	0,00	0,00	0,00	0,00	- 0,00
	10	= Erträge	237,80	500,00	367,00	133,00	-
50	11	Personalaufwendungen	0,00	0,00	0,00	0,00	0,00
51	12	+ Versorgungsaufwendungen	0,00	0,00	0,00	0,00	0,00
52	13	+ Aufwendungen für Sach- und Dienstleistungen	0,00	0,00	0,00	0,00	0,00
57	14	+ bilanzielle Abschreibungen	905,48	600,00	4.941,14	4.341,14-	0,00
53	15	+ Transferaufwendungen	449,90	3.700,00	3.906,30	206,30-	0,00
54	16	+ sonstige Aufwendungen	1.499,91	2.700,00	1.542,78	1.157,22	0,00
	17	<i>davon Verfügungsmittel</i>	<i>1.050,00</i>	<i>1.100,00</i>	<i>1.050,00</i>	<i>50,00</i>	<i>0,00</i>
	18	= Aufwendungen (= Zeilen 11 bis 16)	2.855,29	7.000,00	10.390,22	3.390,22-	0,00
	19	= Ergebnis der laufenden Verwaltungstätigkeit (= Zeilen 10 / 18)	2.617,49-	6.500,00-	10.023,22-	3.523,22	-
46	20	+ Finanzerträge	0,00	0,00	0,00	0,00	0,00
55	21	- Zinsen und sonstige Finanzaufwendungen ⁶	0,00	0,00	0,00	0,00	0,00
	22	= Finanzergebnis (= Zeilen 20 und 21)	0,00	0,00	0,00	0,00	0,00
	23	= Ergebnis vor Berücksichtigung der internen Leistungsbeziehungen (= Zeilen 19 und 22)	2.617,49-	6.500,00-	10.023,22-	3.523,22	0,00
48	24	+ Erträge aus internen Leistungsbeziehungen	0,00	0,00	0,00	0,00	0,00
58	25	- Aufwendungen aus internen Leistungsbeziehungen	21.563,28-	34.500,00-	22.559,95-	11.940,05-	0,00
	26	= Ergebnis (= Zeilen 23, 24, 25)	24.180,77-	41.000,00-	32.583,17-	8.416,83-	0,00

Teilergebnisrechnung¹ 2023

Monate: 1 bis 13

Produkt - 281000 - Heimat- und sonstige Kulturpflege

Nachrichtlich: Nettoabschreibungsaufwand		Ergebnis des Vorjahres in EUR	Fortge- schriebener Ansatz des Haushalts- jahres in EUR	Ist- Ergebnis des Haus- haltsjah- res in EUR	Vergleich Ansatz / Ist in EUR	
571+	+ bilanzielle Abschreibung auf immaterielle Vermögensgegenstände und Sachanlagen sowie auf geleistete Zuwendungen	905,48	600,00	4.941,14	4.341,14-	
416+	- Erträge aus der Auflösung von Sonderposten aus Zuschüssen und Zuweisungen sowie für Beiträge	0,00	0,00	0,00	0,00	
437						
	= Nettoabschreibungsaufwand	905,48	600,00	4.941,14	4.341,14-	

Teilergebnisrechnung¹ 2023

Monate: 1 bis 13

Produkt - 311000 - Verwaltung der Grundsicherung nach SGB XII

Ertrags- und Aufwandsarten			Ergebnis des Vorjahres	Fortge- schriebener Ansatz des Haushalts- jahres ²	Ist- Ergebnis des Haus- haltsjah- res	Vergleich Ansatz / Ist (Spalte 5 Spalte 6)	übertrage- ne Er- mächti- gungen ³
			in EUR	in EUR	in EUR	in EUR	in EUR
1 ⁴	2 ⁵	3	4	5	6	7	8
40	1	Steuern und ähnliche Abgaben	0,00	0,00	0,00	0,00	- 0,00
41	2	+ Zuwendungen und allgemeine Umlagen	0,00	0,00	0,00	0,00	- 0,00
42	3	+ sonstige Transfererträge	0,00	0,00	0,00	0,00	- 0,00
43	4	+ öffentlich-rechtliche Leistungsentgelte	0,00	0,00	0,00	0,00	- 0,00
441, 442, 446	5	+ privatrechtliche Leistungsentgelte	0,00	0,00	0,00	0,00	- 0,00
448	6	+ Kostenerstattungen u. Kostenumlagen	132.189,59	135.300,00	99.092,91	36.207,09	- 0,00
45	7	+ sonstige Erträge	0,00	0,00	0,00	0,00	- 0,00
471	8	+ aktivierte Eigenleistungen	0,00	0,00	0,00	0,00	- 0,00
472	9	+ / - Bestandveränderungen	0,00	0,00	0,00	0,00	- 0,00
	10	= Erträge	132.189,59	135.300,00	99.092,91	36.207,09	-
50	11	Personalaufwendungen	131.867,21	134.700,00	98.455,78	36.244,22	0,00
51	12	+ Versorgungsaufwendungen	322,38	600,00	637,13	37,13	0,00
52	13	+ Aufwendungen für Sach- und Dienstleistungen	0,00	500,00	340,00	160,00	0,00
57	14	+ bilanzielle Abschreibungen	0,00	0,00	0,00	0,00	0,00
53	15	+ Transferaufwendungen	0,00	0,00	0,00	0,00	0,00
54	16	+ sonstige Aufwendungen	0,00	0,00	0,00	0,00	0,00
	17	<i>davon Verfügungsmittel</i>	<i>0,00</i>	<i>0,00</i>	<i>0,00</i>	<i>0,00</i>	<i>0,00</i>
	18	= Aufwendungen (= Zeilen 11 bis 16)	132.189,59	135.800,00	99.432,91	36.367,09	0,00
	19	= Ergebnis der laufenden Verwaltungstätigkeit (= Zeilen 10 / 18)	0,00	500,00	340,00	160,00	-
46	20	+ Finanzerträge	0,00	0,00	0,00	0,00	0,00
55	21	- Zinsen und sonstige Finanzaufwendungen ⁶	0,00	0,00	0,00	0,00	0,00
	22	= Finanzergebnis (= Zeilen 20 und 21)	0,00	0,00	0,00	0,00	0,00
	23	= Ergebnis vor Berücksichtigung der internen Leistungsbeziehungen (= Zeilen 19 und 22)	0,00	500,00	340,00	160,00	0,00
48	24	+ Erträge aus internen Leistungsbeziehungen	0,00	0,00	0,00	0,00	0,00
58	25	- Aufwendungen aus internen Leistungsbeziehungen	0,00	0,00	0,00	0,00	0,00
	26	= Ergebnis (= Zeilen 23, 24, 25)	0,00	500,00	340,00	160,00	0,00

Teilergebnisrechnung¹ 2023

Monate: 1 bis 13

Produkt - 311000 - Verwaltung der Grundsicherung nach SGB XII

Nachrichtlich: Nettoabschreibungsaufwand		Ergebnis des Vorjahres in EUR	Fortge- schriebener Ansatz des Haushalts- jahres in EUR	Ist- Ergebnis des Haus- haltsjah- res in EUR	Vergleich Ansatz / Ist in EUR	
571+	+ bilanzielle Abschreibung auf immaterielle Vermögensgegenstände und Sachanlagen sowie auf geleistete Zuwendungen	0,00	0,00	0,00	0,00	
416+	- Erträge aus der Auflösung von Sonderposten aus Zuschüssen und Zuweisungen sowie für Beiträge	0,00	0,00	0,00	0,00	
437						
	= Nettoabschreibungsaufwand	0,00	0,00	0,00	0,00	

Teilergebnisrechnung¹ 2023

Monate: 1 bis 13

Produkt - 312000 - Grundsicherung nach SGB II

Ertrags- und Aufwandsarten			Ergebnis des Vorjahres	Fortge- schriebener Ansatz des Haushalts- jahres ²	Ist- Ergebnis des Haus- haltsjah- res	Vergleich Ansatz / Ist (Spalte 5 Spalte 6)	übertrage- ne Er- mächti- gungen ³
			in EUR	in EUR	in EUR	in EUR	in EUR
1 ⁴	2 ⁵	3	4	5	6	7	8
40	1	Steuern und ähnliche Abgaben	0,00	0,00	0,00	0,00	- 0,00
41	2	+ Zuwendungen und allgemeine Umlagen	0,00	0,00	0,00	0,00	- 0,00
42	3	+ sonstige Transfererträge	0,00	0,00	0,00	0,00	- 0,00
43	4	+ öffentlich-rechtliche Leistungsentgelte	0,00	0,00	0,00	0,00	- 0,00
441, 442, 446	5	+ privatrechtliche Leistungsentgelte	0,00	0,00	0,00	0,00	- 0,00
448	6	+ Kostenerstattungen u. Kostenumlagen	98.946,90	99.300,00	110.381,36	11.081,36-	- 0,00
45	7	+ sonstige Erträge	0,00	0,00	0,00	0,00	- 0,00
471	8	+ aktivierte Eigenleistungen	0,00	0,00	0,00	0,00	- 0,00
472	9	+ / - Bestandveränderungen	0,00	0,00	0,00	0,00	- 0,00
	10	= Erträge	98.946,90	99.300,00	110.381,36	11.081,36-	-
50	11	Personalaufwendungen	97.378,13	99.000,00	99.797,84	797,84-	0,00
51	12	+ Versorgungsaufwendungen	273,74	300,00	274,33	25,67	0,00
52	13	+ Aufwendungen für Sach- und Dienstleistungen	0,00	500,00	0,00	500,00	0,00
57	14	+ bilanzielle Abschreibungen	0,00	0,00	0,00	0,00	0,00
53	15	+ Transferaufwendungen	0,00	0,00	0,00	0,00	0,00
54	16	+ sonstige Aufwendungen	0,00	0,00	0,00	0,00	0,00
	17	<i>davon Verfügungsmittel</i>	<i>0,00</i>	<i>0,00</i>	<i>0,00</i>	<i>0,00</i>	<i>0,00</i>
	18	= Aufwendungen (= Zeilen 11 bis 16)	97.651,87	99.800,00	100.072,17	272,17-	0,00
	19	= Ergebnis der laufenden Verwaltungstätigkeit (= Zeilen 10 / 18)	1.295,03	500,00-	10.309,19	10.809,19-	-
46	20	+ Finanzerträge	0,00	0,00	0,00	0,00	0,00
55	21	- Zinsen und sonstige Finanzaufwendungen ⁶	0,00	0,00	0,00	0,00	0,00
	22	= Finanzergebnis (= Zeilen 20 und 21)	0,00	0,00	0,00	0,00	0,00
	23	= Ergebnis vor Berücksichtigung der internen Leistungsbeziehungen (= Zeilen 19 und 22)	1.295,03	500,00-	10.309,19	10.809,19-	0,00
48	24	+ Erträge aus internen Leistungsbeziehungen	0,00	0,00	0,00	0,00	0,00
58	25	- Aufwendungen aus internen Leistungsbeziehungen	0,00	0,00	0,00	0,00	0,00
	26	= Ergebnis (= Zeilen 23, 24, 25)	1.295,03	500,00-	10.309,19	10.809,19-	0,00

Teilergebnisrechnung¹ 2023

Monate: 1 bis 13

Produkt - 312000 - Grundsicherung nach SGB II

Nachrichtlich: Nettoabschreibungsaufwand		Ergebnis des Vorjahres in EUR	Fortge- schriebener Ansatz des Haushalts- jahres in EUR	Ist- Ergebnis des Haus- haltsjah- res in EUR	Vergleich Ansatz / Ist in EUR	
571+	+ bilanzielle Abschreibung auf immaterielle Vermögensgegenstände und Sachanlagen sowie auf geleistete Zuwendungen	0,00	0,00	0,00	0,00	
416+	- Erträge aus der Auflösung von Sonderposten aus Zuschüssen und Zuweisungen sowie für Beiträge	0,00	0,00	0,00	0,00	
437						
	= Nettoabschreibungsaufwand	0,00	0,00	0,00	0,00	

Teilergebnisrechnung¹ 2023

Monate: 1 bis 13

Produkt - 331000 - Förderung der Wohlfahrtspflege

Ertrags- und Aufwandsarten			Ergebnis des Vorjahres	Fortge- schriebener Ansatz des Haushalts- jahres ²	Ist- Ergebnis des Haus- haltsjah- res	Vergleich Ansatz / Ist (Spalte 5 Spalte 6)	übertrage- ne Er- mächti- gungen ³
			in EUR	in EUR	in EUR	in EUR	in EUR
1 ⁴	2 ⁵	3	4	5	6	7	8
40	1	Steuern und ähnliche Abgaben	0,00	0,00	0,00	0,00	- 0,00
41	2	+ Zuwendungen und allgemeine Umlagen	0,00	0,00	0,00	0,00	- 0,00
42	3	+ sonstige Transfererträge	0,00	0,00	0,00	0,00	- 0,00
43	4	+ öffentlich-rechtliche Leistungsentgelte	0,00	0,00	0,00	0,00	- 0,00
441, 442, 446	5	+ privatrechtliche Leistungsentgelte	4.454,20	4.000,00	8.124,70	4.124,70-	- 0,00
448	6	+ Kostenerstattungen u. Kostenumlagen	0,00	0,00	0,00	0,00	- 0,00
45	7	+ sonstige Erträge	0,00	0,00	0,00	0,00	- 0,00
471	8	+ aktivierte Eigenleistungen	0,00	0,00	0,00	0,00	- 0,00
472	9	+ / - Bestandveränderungen	0,00	0,00	0,00	0,00	- 0,00
	10	= Erträge	4.454,20	4.000,00	8.124,70	4.124,70-	-
50	11	Personalaufwendungen	0,00	0,00	0,00	0,00	0,00
51	12	+ Versorgungsaufwendungen	0,00	0,00	0,00	0,00	0,00
52	13	+ Aufwendungen für Sach- und Dienstleistungen	1.582,56	3.000,00	1.903,59	1.096,41	0,00
57	14	+ bilanzielle Abschreibungen	79,98	100,00	79,98	20,02	0,00
53	15	+ Transferaufwendungen	4.091,02	7.246,65	7.056,17	190,48	4.198,65
54	16	+ sonstige Aufwendungen	0,00	0,00	0,00	0,00	0,00
	17	<i>davon Verfügungsmittel</i>	<i>0,00</i>	<i>0,00</i>	<i>0,00</i>	<i>0,00</i>	<i>0,00</i>
	18	= Aufwendungen (= Zeilen 11 bis 16)	5.753,56	10.346,65	9.039,74	1.306,91	4.198,65
	19	= Ergebnis der laufenden Verwaltungstätigkeit (= Zeilen 10 / 18)	1.299,36-	6.346,65-	915,04-	5.431,61-	-
46	20	+ Finanzerträge	0,00	0,00	0,00	0,00	0,00
55	21	- Zinsen und sonstige Finanzaufwendungen ⁶	0,00	0,00	0,00	0,00	0,00
	22	= Finanzergebnis (= Zeilen 20 und 21)	0,00	0,00	0,00	0,00	0,00
	23	= Ergebnis vor Berücksichtigung der internen Leistungsbeziehungen (= Zeilen 19 und 22)	1.299,36-	6.346,65-	915,04-	5.431,61-	4.198,65-
48	24	+ Erträge aus internen Leistungsbeziehungen	0,00	0,00	0,00	0,00	0,00
58	25	- Aufwendungen aus internen Leistungsbeziehungen	0,00	0,00	0,00	0,00	0,00
	26	= Ergebnis (= Zeilen 23, 24, 25)	1.299,36-	6.346,65-	915,04-	5.431,61-	4.198,65-

Teilergebnisrechnung¹ 2023

Monate: 1 bis 13

Produkt - 331000 - Förderung der Wohlfahrtspflege

Nachrichtlich: Nettoabschreibungsaufwand		Ergebnis des Vorjahres in EUR	Fortge- schriebener Ansatz des Haushalts- jahres in EUR	Ist- Ergebnis des Haus- haltsjah- res in EUR	Vergleich Ansatz / Ist in EUR	
571+	+ bilanzielle Abschreibung auf immaterielle Vermögensgegenstände und Sachanlagen sowie auf geleistete Zuwendungen	79,98	100,00	79,98	20,02	
416+	- Erträge aus der Auflösung von Sonderposten aus Zuschüssen und Zuweisungen sowie für Beiträge	0,00	0,00	0,00	0,00	
437						
	= Nettoabschreibungsaufwand	79,98	100,00	79,98	20,02	

Teilergebnisrechnung¹ 2023

Monate: 1 bis 13

Produkt - 351000 - Leistungen nach dem Wohngeldgesetz

Ertrags- und Aufwandsarten			Ergebnis des Vorjahres	Fortge- schriebener Ansatz des Haushalts- jahres ²	Ist- Ergebnis des Haus- haltsjah- res	Vergleich Ansatz / Ist (Spalte 5 Spalte 6)	übertrage- ne Er- mächti- gungen ³
			in EUR	in EUR	in EUR	in EUR	in EUR
1 ⁴	2 ⁵	3	4	5	6	7	8
40	1	Steuern und ähnliche Abgaben	0,00	0,00	0,00	0,00	- 0,00
41	2	+ Zuwendungen und allgemeine Umlagen	0,00	0,00	0,00	0,00	- 0,00
42	3	+ sonstige Transfererträge	0,00	0,00	0,00	0,00	- 0,00
43	4	+ öffentlich-rechtliche Leistungsentgelte	0,00	0,00	0,00	0,00	- 0,00
441, 442, 446	5	+ privatrechtliche Leistungsentgelte	0,00	0,00	0,00	0,00	- 0,00
448	6	+ Kostenerstattungen u. Kostenumlagen	35.916,57	108.800,00	76.500,46	32.299,54	- 0,00
45	7	+ sonstige Erträge	0,00	0,00	0,00	0,00	- 0,00
471	8	+ aktivierte Eigenleistungen	0,00	0,00	0,00	0,00	- 0,00
472	9	+ / - Bestandveränderungen	0,00	0,00	0,00	0,00	- 0,00
	10	= Erträge	35.916,57	108.800,00	76.500,46	32.299,54	-
50	11	Personalaufwendungen	35.752,33	108.600,00	76.458,26	32.141,74	0,00
51	12	+ Versorgungsaufwendungen	164,24	200,00	42,20	157,80	0,00
52	13	+ Aufwendungen für Sach- und Dienstleistungen	0,00	0,00	0,00	0,00	0,00
57	14	+ bilanzielle Abschreibungen	0,00	0,00	0,00	0,00	0,00
53	15	+ Transferaufwendungen	0,00	0,00	0,00	0,00	0,00
54	16	+ sonstige Aufwendungen	0,00	0,00	0,00	0,00	0,00
	17	<i>davon Verfügungsmittel</i>	<i>0,00</i>	<i>0,00</i>	<i>0,00</i>	<i>0,00</i>	<i>0,00</i>
	18	= Aufwendungen (= Zeilen 11 bis 16)	35.916,57	108.800,00	76.500,46	32.299,54	0,00
	19	= Ergebnis der laufenden Verwaltungstätigkeit (= Zeilen 10 / 18)	0,00	0,00	0,00	0,00	-
46	20	+ Finanzerträge	0,00	0,00	0,00	0,00	0,00
55	21	- Zinsen und sonstige Finanzaufwendungen ⁶	0,00	0,00	0,00	0,00	0,00
	22	= Finanzergebnis (= Zeilen 20 und 21)	0,00	0,00	0,00	0,00	0,00
	23	= Ergebnis vor Berücksichtigung der internen Leistungsbeziehungen (= Zeilen 19 und 22)	0,00	0,00	0,00	0,00	0,00
48	24	+ Erträge aus internen Leistungsbeziehungen	0,00	0,00	0,00	0,00	0,00
58	25	- Aufwendungen aus internen Leistungsbeziehungen	0,00	0,00	0,00	0,00	0,00
	26	= Ergebnis (= Zeilen 23, 24, 25)	0,00	0,00	0,00	0,00	0,00

Teilergebnisrechnung¹ 2023

Monate: 1 bis 13

Produkt - 351000 - Leistungen nach dem Wohngeldgesetz

Nachrichtlich: Nettoabschreibungsaufwand		Ergebnis des Vorjahres in EUR	Fortge- schriebener Ansatz des Haushalts- jahres in EUR	Ist- Ergebnis des Haus- haltsjah- res in EUR	Vergleich Ansatz / Ist in EUR	
571+	+ bilanzielle Abschreibung auf immaterielle Vermögensgegenstände und Sachanlagen sowie auf geleistete Zuwendungen	0,00	0,00	0,00	0,00	
416+	- Erträge aus der Auflösung von Sonderposten aus Zuschüssen und Zuweisungen sowie für Beiträge	0,00	0,00	0,00	0,00	
437						
	= Nettoabschreibungsaufwand	0,00	0,00	0,00	0,00	

Teilergebnisrechnung¹ 2023

Monate: 1 bis 13

Produkt - 361100 - Förderung Kindertageseinrichtungen

Ertrags- und Aufwandsarten			Ergebnis des Vorjahres	Fortge- schriebener Ansatz des Haushalts- jahres ²	Ist- Ergebnis des Haus- haltsjah- res	Vergleich Ansatz / Ist (Spalte 5 Spalte 6)	übertrage- ne Er- mächti- gungen ³
			in EUR	in EUR	in EUR	in EUR	in EUR
1 ⁴	2 ⁵	3	4	5	6	7	8
40	1	Steuern und ähnliche Abgaben	0,00	0,00	0,00	0,00	- 0,00
41	2	+ Zuwendungen und allgemeine Umlagen	0,00	0,00	0,00	0,00	- 0,00
42	3	+ sonstige Transfererträge	0,00	0,00	0,00	0,00	- 0,00
43	4	+ öffentlich-rechtliche Leistungsentgelte	0,00	0,00	0,00	0,00	- 0,00
441, 442, 446	5	+ privatrechtliche Leistungsentgelte	0,00	0,00	0,00	0,00	- 0,00
448	6	+ Kostenerstattungen u. Kostenumlagen	12.543,59	13.400,00	14.314,52	914,52-	- 0,00
45	7	+ sonstige Erträge	0,00	0,00	0,00	0,00	- 0,00
471	8	+ aktivierte Eigenleistungen	0,00	0,00	0,00	0,00	- 0,00
472	9	+ / - Bestandveränderungen	0,00	0,00	0,00	0,00	- 0,00
	10	= Erträge	12.543,59	13.400,00	14.314,52	914,52-	-
50	11	Personalaufwendungen	12.491,16	13.300,00	14.262,44	962,44-	0,00
51	12	+ Versorgungsaufwendungen	52,43	100,00	52,08	47,92	0,00
52	13	+ Aufwendungen für Sach- und Dienstleistungen	0,00	0,00	0,00	0,00	0,00
57	14	+ bilanzielle Abschreibungen	0,00	0,00	0,00	0,00	0,00
53	15	+ Transferaufwendungen	11.730,27	1.000,00	0,00	1.000,00	0,00
54	16	+ sonstige Aufwendungen	614.764,09	616.700,00	702.182,76	85.482,76-	0,00
	17	<i>davon Verfügungsmittel</i>	<i>0,00</i>	<i>0,00</i>	<i>0,00</i>	<i>0,00</i>	<i>0,00</i>
	18	= Aufwendungen (= Zeilen 11 bis 16)	639.037,95	631.100,00	716.497,28	85.397,28-	0,00
	19	= Ergebnis der laufenden Verwaltungstätigkeit (= Zeilen 10 / 18)	626.494,36-	617.700,00-	702.182,76-	84.482,76	-
46	20	+ Finanzerträge	0,00	0,00	0,00	0,00	0,00
55	21	- Zinsen und sonstige Finanzaufwendungen ⁶	0,00	0,00	0,00	0,00	0,00
	22	= Finanzergebnis (= Zeilen 20 und 21)	0,00	0,00	0,00	0,00	0,00
	23	= Ergebnis vor Berücksichtigung der internen Leistungsbeziehungen (= Zeilen 19 und 22)	626.494,36-	617.700,00-	702.182,76-	84.482,76	0,00
48	24	+ Erträge aus internen Leistungsbeziehungen	0,00	0,00	0,00	0,00	0,00
58	25	- Aufwendungen aus internen Leistungsbeziehungen	0,00	0,00	0,00	0,00	0,00
	26	= Ergebnis (= Zeilen 23, 24, 25)	626.494,36-	617.700,00-	702.182,76-	84.482,76	0,00

Teilergebnisrechnung¹ 2023

Monate: 1 bis 13

Produkt - 361100 - Förderung Kindertageseinrichtungen

Nachrichtlich: Nettoabschreibungsaufwand		Ergebnis des Vorjahres in EUR	Fortge- schriebener Ansatz des Haushalts- jahres in EUR	Ist- Ergebnis des Haus- haltsjah- res in EUR	Vergleich Ansatz / Ist in EUR	
571+	+ bilanzielle Abschreibung auf immaterielle Vermögensgegenstände und Sachanlagen sowie auf geleistete Zuwendungen	0,00	0,00	0,00	0,00	
416+	- Erträge aus der Auflösung von Sonderposten aus Zuschüssen und Zuweisungen sowie für Beiträge	0,00	0,00	0,00	0,00	
437						
	= Nettoabschreibungsaufwand	0,00	0,00	0,00	0,00	

Teilergebnisrechnung¹ 2023

Monate: 1 bis 13

Produkt - 362500 - Sonstige Jugendarbeit

Ertrags- und Aufwandsarten			Ergebnis des Vorjahres	Fortge- schriebener Ansatz des Haushalts- jahres ²	Ist- Ergebnis des Haus- haltsjah- res	Vergleich Ansatz / Ist (Spalte 5 Spalte 6)	übertrage- ne Er- mächti- gungen ³
			in EUR	in EUR	in EUR	in EUR	in EUR
1 ⁴	2 ⁵	3	4	5	6	7	8
40	1	Steuern und ähnliche Abgaben	0,00	0,00	0,00	0,00	- 0,00
41	2	+ Zuwendungen und allgemeine Umlagen	0,00	0,00	0,00	0,00	- 0,00
42	3	+ sonstige Transfererträge	0,00	0,00	0,00	0,00	- 0,00
43	4	+ öffentlich-rechtliche Leistungsentgelte	0,00	0,00	0,00	0,00	- 0,00
441, 442, 446	5	+ privatrechtliche Leistungsentgelte	0,00	100,00	0,00	100,00	- 0,00
448	6	+ Kostenerstattungen u. Kostenumlagen	15.380,99	0,00	91,31	91,31-	- 0,00
45	7	+ sonstige Erträge	0,00	0,00	0,00	0,00	- 0,00
471	8	+ aktivierte Eigenleistungen	0,00	0,00	0,00	0,00	- 0,00
472	9	+ / - Bestandveränderungen	0,00	0,00	0,00	0,00	- 0,00
	10	= Erträge	15.380,99	100,00	91,31	8,69	-
50	11	Personalaufwendungen	15.357,33	0,00	0,00	0,00	0,00
51	12	+ Versorgungsaufwendungen	23,66	0,00	91,31	91,31-	0,00
52	13	+ Aufwendungen für Sach- und Dienstleistungen	0,00	0,00	0,00	0,00	0,00
57	14	+ bilanzielle Abschreibungen	415,69	500,00	400,02	99,98	0,00
53	15	+ Transferaufwendungen	42.150,10	6.300,00	1.759,40	4.540,60	0,00
54	16	+ sonstige Aufwendungen	0,00	0,00	0,00	0,00	0,00
	17	<i>davon Verfügungsmittel</i>	<i>0,00</i>	<i>0,00</i>	<i>0,00</i>	<i>0,00</i>	<i>0,00</i>
	18	= Aufwendungen (= Zeilen 11 bis 16)	57.946,78	6.800,00	2.250,73	4.549,27	0,00
	19	= Ergebnis der laufenden Verwaltungstätigkeit (= Zeilen 10 / 18)	42.565,79-	6.700,00-	2.159,42-	4.540,58-	-
46	20	+ Finanzerträge	0,00	0,00	0,00	0,00	0,00
55	21	- Zinsen und sonstige Finanzaufwendungen ⁶	0,00	0,00	0,00	0,00	0,00
	22	= Finanzergebnis (= Zeilen 20 und 21)	0,00	0,00	0,00	0,00	0,00
	23	= Ergebnis vor Berücksichtigung der internen Leistungsbeziehungen (= Zeilen 19 und 22)	42.565,79-	6.700,00-	2.159,42-	4.540,58-	0,00
48	24	+ Erträge aus internen Leistungsbeziehungen	0,00	0,00	0,00	0,00	0,00
58	25	- Aufwendungen aus internen Leistungsbeziehungen	0,00	0,00	0,00	0,00	0,00
	26	= Ergebnis (= Zeilen 23, 24, 25)	42.565,79-	6.700,00-	2.159,42-	4.540,58-	0,00

Teilergebnisrechnung¹ 2023

Monate: 1 bis 13

Produkt - 362500 - Sonstige Jugendarbeit

Nachrichtlich: Nettoabschreibungsaufwand		Ergebnis des Vorjahres in EUR	Fortge- schriebener Ansatz des Haushalts- jahres in EUR	Ist- Ergebnis des Haus- haltsjah- res in EUR	Vergleich Ansatz / Ist in EUR	
571+	+ bilanzielle Abschreibung auf immaterielle Vermögensgegenstände und Sachanlagen sowie auf geleistete Zuwendungen	415,69	500,00	400,02	99,98	
416+	- Erträge aus der Auflösung von Sonderposten aus Zuschüssen und Zuweisungen sowie für Beiträge	0,00	0,00	0,00	0,00	
437						
	= Nettoabschreibungsaufwand	415,69	500,00	400,02	99,98	

Teilergebnisrechnung¹ 2023

Monate: 1 bis 13

Produkt - 362502 - Kinder- und Jugendstiftung

Ertrags- und Aufwandsarten			Ergebnis des Vorjahres	Fortge- schriebener Ansatz des Haushalts- jahres ²	Ist- Ergebnis des Haus- haltsjah- res	Vergleich Ansatz / Ist (Spalte 5 Spalte 6)	übertrage- ne Er- mächti- gungen ³
			in EUR	in EUR	in EUR	in EUR	in EUR
1 ⁴	2 ⁵	3	4	5	6	7	8
40	1	Steuern und ähnliche Abgaben	0,00	0,00	0,00	0,00	- 0,00
41	2	+ Zuwendungen und allgemeine Umlagen	0,00	0,00	0,00	0,00	- 0,00
42	3	+ sonstige Transfererträge	0,00	0,00	0,00	0,00	- 0,00
43	4	+ öffentlich-rechtliche Leistungsentgelte	0,00	0,00	0,00	0,00	- 0,00
441, 442, 446	5	+ privatrechtliche Leistungsentgelte	0,00	0,00	0,00	0,00	- 0,00
448	6	+ Kostenerstattungen u. Kostenumlagen	0,00	0,00	0,00	0,00	- 0,00
45	7	+ sonstige Erträge	0,00	0,00	0,00	0,00	- 0,00
471	8	+ aktivierte Eigenleistungen	0,00	0,00	0,00	0,00	- 0,00
472	9	+ / - Bestandveränderungen	0,00	0,00	0,00	0,00	- 0,00
	10	= Erträge	0,00	0,00	0,00	0,00	-
50	11	Personalaufwendungen	0,00	0,00	0,00	0,00	0,00
51	12	+ Versorgungsaufwendungen	0,00	0,00	0,00	0,00	0,00
52	13	+ Aufwendungen für Sach- und Dienstleistungen	0,00	0,00	0,00	0,00	0,00
57	14	+ bilanzielle Abschreibungen	0,00	0,00	0,00	0,00	0,00
53	15	+ Transferaufwendungen	0,00	500,00	0,00	500,00	0,00
54	16	+ sonstige Aufwendungen	0,00	1.800,00	0,00	1.800,00	0,00
	17	<i>davon Verfügungsmittel</i>	<i>0,00</i>	<i>0,00</i>	<i>0,00</i>	<i>0,00</i>	<i>0,00</i>
	18	= Aufwendungen (= Zeilen 11 bis 16)	0,00	2.300,00	0,00	2.300,00	0,00
	19	= Ergebnis der laufenden Verwaltungstätigkeit (= Zeilen 10 / 18)	0,00	2.300,00-	0,00	2.300,00-	-
46	20	+ Finanzerträge	0,00	0,00	0,00	0,00	0,00
55	21	- Zinsen und sonstige Finanzaufwendungen ⁶	0,00	0,00	0,00	0,00	0,00
	22	= Finanzergebnis (= Zeilen 20 und 21)	0,00	0,00	0,00	0,00	0,00
	23	= Ergebnis vor Berücksichtigung der internen Leistungsbeziehungen (= Zeilen 19 und 22)	0,00	2.300,00-	0,00	2.300,00-	0,00
48	24	+ Erträge aus internen Leistungsbeziehungen	0,00	0,00	0,00	0,00	0,00
58	25	- Aufwendungen aus internen Leistungsbeziehungen	0,00	0,00	0,00	0,00	0,00
	26	= Ergebnis (= Zeilen 23, 24, 25)	0,00	2.300,00-	0,00	2.300,00-	0,00

Teilergebnisrechnung¹ 2023

Monate: 1 bis 13

Produkt - 362502 - Kinder- und Jugendstiftung

Nachrichtlich: Nettoabschreibungsaufwand		Ergebnis des Vorjahres in EUR	Fortge- schriebener Ansatz des Haushalts- jahres in EUR	Ist- Ergebnis des Haus- haltsjah- res in EUR	Vergleich Ansatz / Ist in EUR	
571+	+ bilanzielle Abschreibung auf immaterielle Vermögensgegenstände und Sachanlagen sowie auf geleistete Zuwendungen	0,00	0,00	0,00	0,00	
416+	- Erträge aus der Auflösung von Sonderposten aus Zuschüssen und Zuweisungen sowie für Beiträge	0,00	0,00	0,00	0,00	
437						
	= Nettoabschreibungsaufwand	0,00	0,00	0,00	0,00	

Teilergebnisrechnung¹ 2023

Monate: 1 bis 13

Produkt - 421000 - Förderung des Sports

Ertrags- und Aufwandsarten			Ergebnis des Vorjahres	Fortge- schriebener Ansatz des Haushalts- jahres ²	Ist- Ergebnis des Haus- haltsjah- res	Vergleich Ansatz / Ist (Spalte 5 Spalte 6)	übertrage- ne Er- mächti- gungen ³
			in EUR	in EUR	in EUR	in EUR	in EUR
1 ⁴	2 ⁵	3	4	5	6	7	8
40	1	Steuern und ähnliche Abgaben	0,00	0,00	0,00	0,00	- 0,00
41	2	+ Zuwendungen und allgemeine Umlagen	0,00	0,00	0,00	0,00	- 0,00
42	3	+ sonstige Transfererträge	0,00	0,00	0,00	0,00	- 0,00
43	4	+ öffentlich-rechtliche Leistungsentgelte	0,00	0,00	0,00	0,00	- 0,00
441, 442, 446	5	+ privatrechtliche Leistungsentgelte	0,00	0,00	0,00	0,00	- 0,00
448	6	+ Kostenerstattungen u. Kostenumlagen	0,00	0,00	0,00	0,00	- 0,00
45	7	+ sonstige Erträge	0,00	0,00	0,00	0,00	- 0,00
471	8	+ aktivierte Eigenleistungen	0,00	0,00	0,00	0,00	- 0,00
472	9	+ / - Bestandveränderungen	0,00	0,00	0,00	0,00	- 0,00
	10	= Erträge	0,00	0,00	0,00	0,00	-
50	11	Personalaufwendungen	0,00	0,00	0,00	0,00	0,00
51	12	+ Versorgungsaufwendungen	0,00	0,00	0,00	0,00	0,00
52	13	+ Aufwendungen für Sach- und Dienstleistungen	0,00	0,00	0,00	0,00	0,00
57	14	+ bilanzielle Abschreibungen	2.620,02	2.500,00	2.434,75	65,25	0,00
53	15	+ Transferaufwendungen	38.897,25	45.200,00	42.708,15	2.491,85	0,00
54	16	+ sonstige Aufwendungen	0,00	0,00	0,00	0,00	0,00
	17	<i>davon Verfügungsmittel</i>	<i>0,00</i>	<i>0,00</i>	<i>0,00</i>	<i>0,00</i>	<i>0,00</i>
	18	= Aufwendungen (= Zeilen 11 bis 16)	41.517,27	47.700,00	45.142,90	2.557,10	0,00
	19	= Ergebnis der laufenden Verwaltungstätigkeit (= Zeilen 10 / 18)	41.517,27-	47.700,00-	45.142,90-	2.557,10-	-
46	20	+ Finanzerträge	0,00	0,00	0,00	0,00	0,00
55	21	- Zinsen und sonstige Finanzaufwendungen ⁶	0,00	0,00	0,00	0,00	0,00
	22	= Finanzergebnis (= Zeilen 20 und 21)	0,00	0,00	0,00	0,00	0,00
	23	= Ergebnis vor Berücksichtigung der internen Leistungsbeziehungen (= Zeilen 19 und 22)	41.517,27-	47.700,00-	45.142,90-	2.557,10-	0,00
48	24	+ Erträge aus internen Leistungsbeziehungen	0,00	0,00	0,00	0,00	0,00
58	25	- Aufwendungen aus internen Leistungsbeziehungen	68.668,99-	275.600,00-	208.871,62-	66.728,38-	0,00
	26	= Ergebnis (= Zeilen 23, 24, 25)	110.186,26-	323.300,00-	254.014,52-	69.285,48-	0,00

Teilergebnisrechnung¹ 2023

Monate: 1 bis 13

Produkt - 421000 - Förderung des Sports

Nachrichtlich: Nettoabschreibungsaufwand		Ergebnis des Vorjahres in EUR	Fortge- schriebener Ansatz des Haushalts- jahres in EUR	Ist- Ergebnis des Haus- haltsjah- res in EUR	Vergleich Ansatz / Ist in EUR
571+ 574	+ bilanzielle Abschreibung auf immaterielle Vermögensgegenstände und Sachanlagen sowie auf geleistete Zuwendungen	2.620,02	2.500,00	2.434,75	65,25
416+ 437	- Erträge aus der Auflösung von Sonderposten aus Zuschüssen und Zuweisungen sowie für Beiträge	0,00	0,00	0,00	0,00
	= Nettoabschreibungsaufwand	2.620,02	2.500,00	2.434,75	65,25

Teilergebnisrechnung¹ 2023

Monate: 1 bis 13

Produkt - 424000 - Waldschwimmbad

Ertrags- und Aufwandsarten			Ergebnis des Vorjahres	Fortge- schriebener Ansatz des Haushalts- jahres ²	Ist- Ergebnis des Haus- haltsjah- res	Vergleich Ansatz / Ist (Spalte 5 Spalte 6)	übertrage- ne Er- mächti- gungen ³
			in EUR	in EUR	in EUR	in EUR	in EUR
1 ⁴	2 ⁵	3	4	5	6	7	8
40	1	Steuern und ähnliche Abgaben	0,00	0,00	0,00	0,00	- 0,00
41	2	+ Zuwendungen und allgemeine Umlagen	163.875,02	149.600,00	53.580,17	96.019,83	- 0,00
42	3	+ sonstige Transfererträge	0,00	0,00	0,00	0,00	- 0,00
43	4	+ öffentlich-rechtliche Leistungsentgelte	104.644,49	62.600,00	98.718,08	36.118,08-	- 0,00
441, 442, 446	5	+ privatrechtliche Leistungsentgelte	13.057,94	7.900,00	15.987,96	8.087,96-	- 0,00
448	6	+ Kostenerstattungen u. Kostenumlagen	617,48	0,00	26,31	26,31-	- 0,00
45	7	+ sonstige Erträge	0,00	0,00	0,00	0,00	- 0,00
471	8	+ aktivierte Eigenleistungen	0,00	0,00	0,00	0,00	- 0,00
472	9	+ / - Bestandveränderungen	0,00	0,00	0,00	0,00	- 0,00
	10	= Erträge	282.194,93	220.100,00	168.312,52	51.787,48	-
50	11	Personalaufwendungen	113.287,82	175.100,00	177.339,87	2.239,87-	0,00
51	12	+ Versorgungsaufwendungen	546,64	600,00	527,15	72,85	0,00
52	13	+ Aufwendungen für Sach- und Dienstleistungen	106.714,11	189.000,00	117.799,99	71.200,01	10.000,00
57	14	+ bilanzielle Abschreibungen	38.274,33	37.000,00	37.014,50	14,50-	0,00
53	15	+ Transferaufwendungen	0,00	0,00	0,00	0,00	0,00
54	16	+ sonstige Aufwendungen	7.279,45	8.500,00	5.870,48	2.629,52	0,00
	17	<i>davon Verfügungsmittel</i>	<i>0,00</i>	<i>0,00</i>	<i>0,00</i>	<i>0,00</i>	<i>0,00</i>
	18	= Aufwendungen (= Zeilen 11 bis 16)	266.102,35	410.200,00	338.551,99	71.648,01	10.000,00
	19	= Ergebnis der laufenden Verwaltungstätigkeit (= Zeilen 10 / 18)	16.092,58	190.100,00-	170.239,47-	19.860,53-	-
46	20	+ Finanzerträge	0,00	0,00	0,00	0,00	0,00
55	21	- Zinsen und sonstige Finanzaufwendungen ⁶	0,00	0,00	0,00	0,00	0,00
	22	= Finanzergebnis (= Zeilen 20 und 21)	0,00	0,00	0,00	0,00	0,00
	23	= Ergebnis vor Berücksichtigung der internen Leistungsbeziehungen (= Zeilen 19 und 22)	16.092,58	190.100,00-	170.239,47-	19.860,53-	10.000,00-
48	24	+ Erträge aus internen Leistungsbeziehungen	5.307,43	202.000,00	178.925,87	23.074,13	0,00
58	25	- Aufwendungen aus internen Leistungsbeziehungen	21.400,00-	11.900,00-	11.900,00-	0,00	0,00
	26	= Ergebnis (= Zeilen 23, 24, 25)	0,01	0,00	3.213,60-	3.213,60	10.000,00-

Teilergebnisrechnung¹ 2023

Monate: 1 bis 13

Produkt - 424000 - Waldschwimmbad

Nachrichtlich: Nettoabschreibungsaufwand		Ergebnis des Vorjahres in EUR	Fortge- schriebener Ansatz des Haushalts- jahres in EUR	Ist- Ergebnis des Haus- haltsjah- res in EUR	Vergleich Ansatz / Ist in EUR	
571+	+ bilanzielle Abschreibung auf immaterielle Vermögensgegenstände und Sachanlagen sowie auf geleistete Zuwendungen	38.274,33	37.000,00	37.014,50	14,50-	
416+	- Erträge aus der Auflösung von Sonderposten aus Zuschüssen und Zuweisungen sowie für Beiträge	11.905,92-	14.600,00-	11.905,92-	2.694,08-	
574	= Nettoabschreibungsaufwand	26.368,41	22.400,00	25.108,58	2.708,58-	

Teilergebnisrechnung¹ 2023

Monate: 1 bis 13

Produkt - 424001 - Großsporthalle

Ertrags- und Aufwandsarten			Ergebnis des Vorjahres	Fortge- schriebener Ansatz des Haushalts- jahres ²	Ist- Ergebnis des Haus- haltsjah- res	Vergleich Ansatz / Ist (Spalte 5 Spalte 6)	übertrage- ne Er- mächti- gungen ³
			in EUR	in EUR	in EUR	in EUR	in EUR
1 ⁴	2 ⁵	3	4	5	6	7	8
40	1	Steuern und ähnliche Abgaben	0,00	0,00	0,00	0,00	- 0,00
41	2	+ Zuwendungen und allgemeine Umlagen	0,00	0,00	0,00	0,00	- 0,00
42	3	+ sonstige Transfererträge	0,00	0,00	0,00	0,00	- 0,00
43	4	+ öffentlich-rechtliche Leistungsentgelte	0,00	0,00	0,00	0,00	- 0,00
441, 442, 446	5	+ privatrechtliche Leistungsentgelte	0,00	0,00	0,00	0,00	- 0,00
448	6	+ Kostenerstattungen u. Kostenumlagen	37.349,67	37.600,00	36.763,25	836,75	- 0,00
45	7	+ sonstige Erträge	0,00	0,00	0,00	0,00	- 0,00
471	8	+ aktivierte Eigenleistungen	0,00	0,00	0,00	0,00	- 0,00
472	9	+ / - Bestandveränderungen	0,00	0,00	0,00	0,00	- 0,00
	10	= Erträge	37.349,67	37.600,00	36.763,25	836,75	-
50	11	Personalaufwendungen	37.204,59	37.600,00	36.617,86	982,14	0,00
51	12	+ Versorgungsaufwendungen	145,08	200,00	145,39	54,61	0,00
52	13	+ Aufwendungen für Sach- und Dienstleistungen	0,00	0,00	0,00	0,00	0,00
57	14	+ bilanzielle Abschreibungen	0,00	0,00	0,00	0,00	0,00
53	15	+ Transferaufwendungen	20.000,00	20.000,00	20.000,00	0,00	0,00
54	16	+ sonstige Aufwendungen	0,00	0,00	0,00	0,00	0,00
	17	<i>davon Verfügungsmittel</i>	<i>0,00</i>	<i>0,00</i>	<i>0,00</i>	<i>0,00</i>	<i>0,00</i>
	18	= Aufwendungen (= Zeilen 11 bis 16)	57.349,67	57.800,00	56.763,25	1.036,75	0,00
	19	= Ergebnis der laufenden Verwaltungstätigkeit (= Zeilen 10 / 18)	20.000,00-	20.200,00-	20.000,00-	200,00-	-
46	20	+ Finanzerträge	0,00	0,00	0,00	0,00	0,00
55	21	- Zinsen und sonstige Finanzaufwendungen ⁶	0,00	0,00	0,00	0,00	0,00
	22	= Finanzergebnis (= Zeilen 20 und 21)	0,00	0,00	0,00	0,00	0,00
	23	= Ergebnis vor Berücksichtigung der internen Leistungsbeziehungen (= Zeilen 19 und 22)	20.000,00-	20.200,00-	20.000,00-	200,00-	0,00
48	24	+ Erträge aus internen Leistungsbeziehungen	0,00	0,00	0,00	0,00	0,00
58	25	- Aufwendungen aus internen Leistungsbeziehungen	0,00	0,00	0,00	0,00	0,00
	26	= Ergebnis (= Zeilen 23, 24, 25)	20.000,00-	20.200,00-	20.000,00-	200,00-	0,00

Teilergebnisrechnung¹ 2023

Monate: 1 bis 13

Produkt - 424001 - Großsporthalle

Nachrichtlich: Nettoabschreibungsaufwand		Ergebnis des Vorjahres in EUR	Fortge- schriebener Ansatz des Haushalts- jahres in EUR	Ist- Ergebnis des Haus- haltsjah- res in EUR	Vergleich Ansatz / Ist in EUR	
571+	+ bilanzielle Abschreibung auf immaterielle Vermögensgegenstände und Sachanlagen sowie auf geleistete Zuwendungen	0,00	0,00	0,00	0,00	
416+	- Erträge aus der Auflösung von Sonderposten aus Zuschüssen und Zuweisungen sowie für Beiträge	0,00	0,00	0,00	0,00	
437						
	= Nettoabschreibungsaufwand	0,00	0,00	0,00	0,00	

Teilergebnisrechnung¹ 2023

Monate: 1 bis 13

Produkt - 424002 - Sportplatz

Ertrags- und Aufwandsarten			Ergebnis des Vorjahres	Fortge- schriebener Ansatz des Haushalts- jahres ²	Ist- Ergebnis des Haus- haltsjah- res	Vergleich Ansatz / Ist (Spalte 5 Spalte 6)	übertrage- ne Er- mächti- gungen ³
			in EUR	in EUR	in EUR	in EUR	in EUR
1 ⁴	2 ⁵	3	4	5	6	7	8
40	1	Steuern und ähnliche Abgaben	0,00	0,00	0,00	0,00	- 0,00
41	2	+ Zuwendungen und allgemeine Umlagen	4.062,86	4.700,00	4.062,90	637,10	- 0,00
42	3	+ sonstige Transfererträge	0,00	0,00	0,00	0,00	- 0,00
43	4	+ öffentlich-rechtliche Leistungsentgelte	0,00	0,00	0,00	0,00	- 0,00
441, 442, 446	5	+ privatrechtliche Leistungsentgelte	3.242,64	300,00	3.320,05	3.020,05-	- 0,00
448	6	+ Kostenerstattungen u. Kostenumlagen	28.393,19	62.600,00	41.313,82	21.286,18	- 0,00
45	7	+ sonstige Erträge	0,00	0,00	0,00	0,00	- 0,00
471	8	+ aktivierte Eigenleistungen	0,00	0,00	0,00	0,00	- 0,00
472	9	+ / - Bestandveränderungen	0,00	0,00	0,00	0,00	- 0,00
	10	= Erträge	35.698,69	67.600,00	48.696,77	18.903,23	-
50	11	Personalaufwendungen	36.552,26	37.000,00	35.948,43	1.051,57	0,00
51	12	+ Versorgungsaufwendungen	147,82	200,00	148,14	51,86	0,00
52	13	+ Aufwendungen für Sach- und Dienstleistungen	33.393,22	115.800,00	65.959,28	49.840,72	12.498,08
57	14	+ bilanzielle Abschreibungen	7.501,04	6.800,00	7.072,44	272,44-	0,00
53	15	+ Transferaufwendungen	0,00	0,00	0,00	0,00	0,00
54	16	+ sonstige Aufwendungen	717,92	1.000,00	719,60	280,40	0,00
	17	<i>davon Verfügungsmittel</i>	<i>0,00</i>	<i>0,00</i>	<i>0,00</i>	<i>0,00</i>	<i>0,00</i>
	18	= Aufwendungen (= Zeilen 11 bis 16)	78.312,26	160.800,00	109.847,89	50.952,11	12.498,08
	19	= Ergebnis der laufenden Verwaltungstätigkeit (= Zeilen 10 / 18)	42.613,57-	93.200,00-	61.151,12-	32.048,88-	-
46	20	+ Finanzerträge	0,00	0,00	0,00	0,00	0,00
55	21	- Zinsen und sonstige Finanzaufwendungen ⁶	0,00	0,00	0,00	0,00	0,00
	22	= Finanzergebnis (= Zeilen 20 und 21)	0,00	0,00	0,00	0,00	0,00
	23	= Ergebnis vor Berücksichtigung der internen Leistungsbeziehungen (= Zeilen 19 und 22)	42.613,57-	93.200,00-	61.151,12-	32.048,88-	12.498,08-
48	24	+ Erträge aus internen Leistungsbeziehungen	43.401,03	99.900,00	62.174,57	37.725,43	0,00
58	25	- Aufwendungen aus internen Leistungsbeziehungen	2.500,00-	6.700,00-	6.700,00-	0,00	0,00
	26	= Ergebnis (= Zeilen 23, 24, 25)	1.712,54-	0,00	5.676,55-	5.676,55	12.498,08-

Teilergebnisrechnung¹ 2023

Monate: 1 bis 13

Produkt - 424002 - Sportplatz

Nachrichtlich: Nettoabschreibungsaufwand		Ergebnis des Vorjahres in EUR	Fortge- schriebener Ansatz des Haushalts- jahres in EUR	Ist- Ergebnis des Haus- haltsjah- res in EUR	Vergleich Ansatz / Ist in EUR
571+ 574	+ bilanzielle Abschreibung auf immaterielle Vermögensgegenstände und Sachanlagen sowie auf geleistete Zuwendungen	7.501,04	6.800,00	7.072,44	272,44-
416+ 437	- Erträge aus der Auflösung von Sonderposten aus Zuschüssen und Zuweisungen sowie für Beiträge	4.062,86-	4.700,00-	4.062,90-	637,10-
	= Nettoabschreibungsaufwand	3.438,18	2.100,00	3.009,54	909,54-

Teilergebnisrechnung¹ 2023

Monate: 1 bis 13

Produkt - 424003 - Sport- und Vereinsheim

Ertrags- und Aufwandsarten			Ergebnis des Vorjahres	Fortge- schriebener Ansatz des Haushalts- jahres ²	Ist- Ergebnis des Haus- haltsjah- res	Vergleich Ansatz / Ist (Spalte 5 Spalte 6)	übertrage- ne Er- mächti- gungen ³
			in EUR	in EUR	in EUR	in EUR	in EUR
1 ⁴	2 ⁵	3	4	5	6	7	8
40	1	Steuern und ähnliche Abgaben	0,00	0,00	0,00	0,00	- 0,00
41	2	+ Zuwendungen und allgemeine Umlagen	977,82	900,00	977,82	77,82-	- 0,00
42	3	+ sonstige Transfererträge	0,00	0,00	0,00	0,00	- 0,00
43	4	+ öffentlich-rechtliche Leistungsentgelte	0,00	0,00	0,00	0,00	- 0,00
441, 442, 446	5	+ privatrechtliche Leistungsentgelte	462,11	300,00	529,82	229,82-	- 0,00
448	6	+ Kostenerstattungen u. Kostenumlagen	0,00	0,00	0,00	0,00	- 0,00
45	7	+ sonstige Erträge	0,00	0,00	0,00	0,00	- 0,00
471	8	+ aktivierte Eigenleistungen	0,00	0,00	0,00	0,00	- 0,00
472	9	+ / - Bestandveränderungen	0,00	0,00	0,00	0,00	- 0,00
	10	= Erträge	1.439,93	1.200,00	1.507,64	307,64-	-
50	11	Personalaufwendungen	0,00	0,00	0,00	0,00	0,00
51	12	+ Versorgungsaufwendungen	0,00	0,00	0,00	0,00	0,00
52	13	+ Aufwendungen für Sach- und Dienstleistungen	462,11	800,00	529,82	270,18	0,00
57	14	+ bilanzielle Abschreibungen	2.748,00	2.800,00	2.748,00	52,00	0,00
53	15	+ Transferaufwendungen	0,00	0,00	0,00	0,00	0,00
54	16	+ sonstige Aufwendungen	200,00	200,00	200,00	0,00	0,00
	17	<i>davon Verfügungsmittel</i>	<i>0,00</i>	<i>0,00</i>	<i>0,00</i>	<i>0,00</i>	<i>0,00</i>
	18	= Aufwendungen (= Zeilen 11 bis 16)	3.410,11	3.800,00	3.477,82	322,18	0,00
	19	= Ergebnis der laufenden Verwaltungstätigkeit (= Zeilen 10 / 18)	1.970,18-	2.600,00-	1.970,18-	629,82-	-
46	20	+ Finanzerträge	0,00	0,00	0,00	0,00	0,00
55	21	- Zinsen und sonstige Finanzaufwendungen ⁶	0,00	0,00	0,00	0,00	0,00
	22	= Finanzergebnis (= Zeilen 20 und 21)	0,00	0,00	0,00	0,00	0,00
	23	= Ergebnis vor Berücksichtigung der internen Leistungsbeziehungen (= Zeilen 19 und 22)	1.970,18-	2.600,00-	1.970,18-	629,82-	0,00
48	24	+ Erträge aus internen Leistungsbeziehungen	2.470,18	3.100,00	2.470,18	629,82	0,00
58	25	- Aufwendungen aus internen Leistungsbeziehungen	500,00-	500,00-	500,00-	0,00	0,00
	26	= Ergebnis (= Zeilen 23, 24, 25)	0,00	0,00	0,00	0,00	0,00

Teilergebnisrechnung¹ 2023

Monate: 1 bis 13

Produkt - 424003 - Sport- und Vereinsheim

Nachrichtlich: Nettoabschreibungsaufwand		Ergebnis des Vorjahres in EUR	Fortge- schriebener Ansatz des Haushalts- jahres in EUR	Ist- Ergebnis des Haus- haltsjah- res in EUR	Vergleich Ansatz / Ist in EUR	
571+	+ bilanzielle Abschreibung auf immaterielle Vermögensgegenstände und Sachanlagen sowie auf geleistete Zuwendungen	2.748,00	2.800,00	2.748,00	52,00	
574						
416+	- Erträge aus der Auflösung von Sonderposten aus Zuschüssen und Zuweisungen sowie für Beiträge	977,82-	900,00-	977,82-	77,82	
437						
	= Nettoabschreibungsaufwand	1.770,18	1.900,00	1.770,18	129,82	

Teilergebnisrechnung¹ 2023

Monate: 1 bis 13

Produkt - 424004 - Schießsportanlage

Ertrags- und Aufwandsarten			Ergebnis des Vorjahres	Fortge- schriebener Ansatz des Haushalts- jahres ²	Ist- Ergebnis des Haus- haltsjah- res	Vergleich Ansatz / Ist (Spalte 5 Spalte 6)	übertrage- ne Er- mächti- gungen ³
			in EUR	in EUR	in EUR	in EUR	in EUR
1 ⁴	2 ⁵	3	4	5	6	7	8
40	1	Steuern und ähnliche Abgaben	0,00	0,00	0,00	0,00	- 0,00
41	2	+ Zuwendungen und allgemeine Umlagen	2.139,84	2.100,00	2.139,84	39,84-	- 0,00
42	3	+ sonstige Transfererträge	0,00	0,00	0,00	0,00	- 0,00
43	4	+ öffentlich-rechtliche Leistungsentgelte	0,00	0,00	0,00	0,00	- 0,00
441, 442, 446	5	+ privatrechtliche Leistungsentgelte	511,73	1.000,00	1.129,48	129,48-	- 0,00
448	6	+ Kostenerstattungen u. Kostenumlagen	0,00	500,00	0,00	500,00	- 0,00
45	7	+ sonstige Erträge	0,00	0,00	0,00	0,00	- 0,00
471	8	+ aktivierte Eigenleistungen	0,00	0,00	0,00	0,00	- 0,00
472	9	+ / - Bestandveränderungen	0,00	0,00	0,00	0,00	- 0,00
	10	= Erträge	2.651,57	3.600,00	3.269,32	330,68	-
50	11	Personalaufwendungen	0,00	0,00	0,00	0,00	0,00
51	12	+ Versorgungsaufwendungen	0,00	0,00	0,00	0,00	0,00
52	13	+ Aufwendungen für Sach- und Dienstleistungen	3.557,46	8.000,00	2.810,82	5.189,18	0,00
57	14	+ bilanzielle Abschreibungen	5.371,50	5.400,00	5.371,50	28,50	0,00
53	15	+ Transferaufwendungen	0,00	0,00	0,00	0,00	0,00
54	16	+ sonstige Aufwendungen	824,60	1.000,00	915,88	84,12	0,00
	17	<i>davon Verfügungsmittel</i>	<i>0,00</i>	<i>0,00</i>	<i>0,00</i>	<i>0,00</i>	<i>0,00</i>
	18	= Aufwendungen (= Zeilen 11 bis 16)	9.753,56	14.400,00	9.098,20	5.301,80	0,00
	19	= Ergebnis der laufenden Verwaltungstätigkeit (= Zeilen 10 / 18)	7.101,99-	10.800,00-	5.828,88-	4.971,12-	-
46	20	+ Finanzerträge	0,00	0,00	0,00	0,00	0,00
55	21	- Zinsen und sonstige Finanzaufwendungen ⁶	0,00	0,00	0,00	0,00	0,00
	22	= Finanzergebnis (= Zeilen 20 und 21)	0,00	0,00	0,00	0,00	0,00
	23	= Ergebnis vor Berücksichtigung der internen Leistungsbeziehungen (= Zeilen 19 und 22)	7.101,99-	10.800,00-	5.828,88-	4.971,12-	0,00
48	24	+ Erträge aus internen Leistungsbeziehungen	8.743,72	13.400,00	10.032,47	3.367,53	0,00
58	25	- Aufwendungen aus internen Leistungsbeziehungen	1.641,73-	2.600,00-	2.064,15-	535,85-	0,00
	26	= Ergebnis (= Zeilen 23, 24, 25)	0,00	0,00	2.139,44	2.139,44-	0,00

Teilergebnisrechnung¹ 2023

Monate: 1 bis 13

Produkt - 424004 - Schießsportanlage

Nachrichtlich: Nettoabschreibungsaufwand		Ergebnis des Vorjahres in EUR	Fortge- schriebener Ansatz des Haushalts- jahres in EUR	Ist- Ergebnis des Haus- haltsjah- res in EUR	Vergleich Ansatz / Ist in EUR	
571+	+ bilanzielle Abschreibung auf immaterielle Vermögensgegenstände und Sachanlagen sowie auf geleistete Zuwendungen	5.371,50	5.400,00	5.371,50	28,50	
416+	- Erträge aus der Auflösung von Sonderposten aus Zuschüssen und Zuweisungen sowie für Beiträge	2.139,84-	2.100,00-	2.139,84-	39,84	
437	= Nettoabschreibungsaufwand	3.231,66	3.300,00	3.231,66	68,34	

Teilergebnisrechnung¹ 2023

Monate: 1 bis 13

Produkt - 424005 - Kegelbahn

Ertrags- und Aufwandsarten			Ergebnis des Vorjahres	Fortge- schriebener Ansatz des Haushalts- jahres ²	Ist- Ergebnis des Haus- haltsjah- res	Vergleich Ansatz / Ist (Spalte 5 Spalte 6)	übertrage- ne Er- mächti- gungen ³
			in EUR	in EUR	in EUR	in EUR	in EUR
1 ⁴	2 ⁵	3	4	5	6	7	8
40	1	Steuern und ähnliche Abgaben	0,00	0,00	0,00	0,00	- 0,00
41	2	+ Zuwendungen und allgemeine Umlagen	0,00	0,00	1.834,95	1.834,95-	- 0,00
42	3	+ sonstige Transfererträge	0,00	0,00	0,00	0,00	- 0,00
43	4	+ öffentlich-rechtliche Leistungsentgelte	0,00	0,00	0,00	0,00	- 0,00
441, 442, 446	5	+ privatrechtliche Leistungsentgelte	4.927,38	5.700,00	7.343,61	1.643,61-	- 0,00
448	6	+ Kostenerstattungen u. Kostenumlagen	0,00	500,00	0,00	500,00	- 0,00
45	7	+ sonstige Erträge	0,00	0,00	0,00	0,00	- 0,00
471	8	+ aktivierte Eigenleistungen	0,00	0,00	0,00	0,00	- 0,00
472	9	+ / - Bestandveränderungen	0,00	0,00	0,00	0,00	- 0,00
	10	= Erträge	4.927,38	6.200,00	9.178,56	2.978,56-	-
50	11	Personalaufwendungen	0,00	0,00	0,00	0,00	0,00
51	12	+ Versorgungsaufwendungen	0,00	0,00	0,00	0,00	0,00
52	13	+ Aufwendungen für Sach- und Dienstleistungen	4.349,00	9.700,00	3.888,42	5.811,58	0,00
57	14	+ bilanzielle Abschreibungen	0,00	0,00	1.997,15	1.997,15-	0,00
53	15	+ Transferaufwendungen	0,00	0,00	0,00	0,00	0,00
54	16	+ sonstige Aufwendungen	910,14	1.100,00	1.016,76	83,24	0,00
	17	<i>davon Verfügungsmittel</i>	<i>0,00</i>	<i>0,00</i>	<i>0,00</i>	<i>0,00</i>	<i>0,00</i>
	18	= Aufwendungen (= Zeilen 11 bis 16)	5.259,14	10.800,00	6.902,33	3.897,67	0,00
	19	= Ergebnis der laufenden Verwaltungstätigkeit (= Zeilen 10 / 18)	331,76-	4.600,00-	2.276,23	6.876,23-	-
46	20	+ Finanzerträge	0,00	0,00	0,00	0,00	0,00
55	21	- Zinsen und sonstige Finanzaufwendungen ⁶	0,00	0,00	0,00	0,00	0,00
	22	= Finanzergebnis (= Zeilen 20 und 21)	0,00	0,00	0,00	0,00	0,00
	23	= Ergebnis vor Berücksichtigung der internen Leistungsbeziehungen (= Zeilen 19 und 22)	331,76-	4.600,00-	2.276,23	6.876,23-	0,00
48	24	+ Erträge aus internen Leistungsbeziehungen	1.973,49	7.300,00	0,00	7.300,00	0,00
58	25	- Aufwendungen aus internen Leistungsbeziehungen	1.641,73-	2.700,00-	2.064,15-	635,85-	0,00
	26	= Ergebnis (= Zeilen 23, 24, 25)	0,00	0,00	212,08	212,08-	0,00

Teilergebnisrechnung¹ 2023

Monate: 1 bis 13

Produkt - 424005 - Kegelbahn

Nachrichtlich: Nettoabschreibungsaufwand		Ergebnis des Vorjahres in EUR	Fortge- schriebener Ansatz des Haushalts- jahres in EUR	Ist- Ergebnis des Haus- haltsjah- res in EUR	Vergleich Ansatz / Ist in EUR	
571+	+ bilanzielle Abschreibung auf immaterielle Vermögensgegenstände und Sachanlagen sowie auf geleistete Zuwendungen	0,00	0,00	1.997,15	1.997,15-	
416+	- Erträge aus der Auflösung von Sonderposten aus Zuschüssen und Zuweisungen sowie für Beiträge	0,00	0,00	1.834,95-	1.834,95	
437						
	= Nettoabschreibungsaufwand	0,00	0,00	162,20	162,20-	

Teilergebnisrechnung¹ 2023

Monate: 1 bis 13

Produkt - 511000 - Bauleitplanung

Ertrags- und Aufwandsarten			Ergebnis des Vorjahres	Fortge- schriebener Ansatz des Haushalts- jahres ²	Ist- Ergebnis des Haus- haltsjah- res	Vergleich Ansatz / Ist (Spalte 5 Spalte 6)	übertrage- ne Er- mächti- gungen ³
			in EUR	in EUR	in EUR	in EUR	in EUR
1 ⁴	2 ⁵	3	4	5	6	7	8
40	1	Steuern und ähnliche Abgaben	0,00	0,00	0,00	0,00	- 0,00
41	2	+ Zuwendungen und allgemeine Umlagen	16.275,00	11.200,00	11.245,50	45,50-	- 0,00
42	3	+ sonstige Transfererträge	0,00	0,00	0,00	0,00	- 0,00
43	4	+ öffentlich-rechtliche Leistungsentgelte	0,00	0,00	0,00	0,00	- 0,00
441, 442, 446	5	+ privatrechtliche Leistungsentgelte	0,00	100,00	0,00	100,00	- 0,00
448	6	+ Kostenerstattungen u. Kostenumlagen	47.020,07	50.000,00	48.829,37	1.170,63	- 0,00
45	7	+ sonstige Erträge	0,00	0,00	0,00	0,00	- 0,00
471	8	+ aktivierte Eigenleistungen	0,00	0,00	0,00	0,00	- 0,00
472	9	+ / - Bestandveränderungen	0,00	0,00	0,00	0,00	- 0,00
	10	= Erträge	63.295,07	61.300,00	60.074,87	1.225,13	-
50	11	Personalaufwendungen	46.862,24	49.900,00	48.677,17	1.222,83	0,00
51	12	+ Versorgungsaufwendungen	157,83	100,00	152,20	52,20-	0,00
52	13	+ Aufwendungen für Sach- und Dienstleistungen	0,00	0,00	0,00	0,00	0,00
57	14	+ bilanzielle Abschreibungen	0,00	0,00	0,00	0,00	0,00
53	15	+ Transferaufwendungen	0,00	0,00	0,00	0,00	0,00
54	16	+ sonstige Aufwendungen	42.444,66	75.404,00	41.892,27	33.511,73	0,00
	17	<i>davon Verfügungsmittel</i>	<i>0,00</i>	<i>0,00</i>	<i>0,00</i>	<i>0,00</i>	<i>0,00</i>
	18	= Aufwendungen (= Zeilen 11 bis 16)	89.464,73	125.404,00	90.721,64	34.682,36	0,00
	19	= Ergebnis der laufenden Verwaltungstätigkeit (= Zeilen 10 / 18)	26.169,66-	64.104,00-	30.646,77-	33.457,23-	-
46	20	+ Finanzerträge	0,00	0,00	0,00	0,00	0,00
55	21	- Zinsen und sonstige Finanzaufwendungen ⁶	0,00	0,00	0,00	0,00	0,00
	22	= Finanzergebnis (= Zeilen 20 und 21)	0,00	0,00	0,00	0,00	0,00
	23	= Ergebnis vor Berücksichtigung der internen Leistungsbeziehungen (= Zeilen 19 und 22)	26.169,66-	64.104,00-	30.646,77-	33.457,23-	0,00
48	24	+ Erträge aus internen Leistungsbeziehungen	0,00	0,00	0,00	0,00	0,00
58	25	- Aufwendungen aus internen Leistungsbeziehungen	0,00	0,00	0,00	0,00	0,00
	26	= Ergebnis (= Zeilen 23, 24, 25)	26.169,66-	64.104,00-	30.646,77-	33.457,23-	0,00

Teilergebnisrechnung¹ 2023

Monate: 1 bis 13

Produkt - 511000 - Bauleitplanung

Nachrichtlich: Nettoabschreibungsaufwand		Ergebnis des Vorjahres in EUR	Fortge- schriebener Ansatz des Haushalts- jahres in EUR	Ist- Ergebnis des Haus- haltsjah- res in EUR	Vergleich Ansatz / Ist in EUR	
571+	+ bilanzielle Abschreibung auf immaterielle Vermögensgegenstände und Sachanlagen sowie auf geleistete Zuwendungen	0,00	0,00	0,00	0,00	
416+	- Erträge aus der Auflösung von Sonderposten aus Zuschüssen und Zuweisungen sowie für Beiträge	0,00	0,00	0,00	0,00	
437						
	= Nettoabschreibungsaufwand	0,00	0,00	0,00	0,00	

Teilergebnisrechnung¹ 2023

Monate: 1 bis 13

Produkt - 511001 - Städtebausanierung

Ertrags- und Aufwandsarten			Ergebnis des Vorjahres	Fortge- schriebener Ansatz des Haushalts- jahres ²	Ist- Ergebnis des Haus- haltsjah- res	Vergleich Ansatz / Ist (Spalte 5 Spalte 6)	übertrage- ne Er- mächti- gungen ³
			in EUR	in EUR	in EUR	in EUR	in EUR
1 ⁴	2 ⁵	3	4	5	6	7	8
40	1	Steuern und ähnliche Abgaben	0,00	0,00	0,00	0,00	- 0,00
41	2	+ Zuwendungen und allgemeine Umlagen	2.666,66	0,00	31.999,92	31.999,92-	- 0,00
42	3	+ sonstige Transfererträge	0,00	0,00	0,00	0,00	- 0,00
43	4	+ öffentlich-rechtliche Leistungsentgelte	0,00	0,00	0,00	0,00	- 0,00
441, 442, 446	5	+ privatrechtliche Leistungsentgelte	42.662,72	0,00	0,00	0,00	- 0,00
448	6	+ Kostenerstattungen u. Kostenumlagen	0,00	0,00	0,00	0,00	- 0,00
45	7	+ sonstige Erträge	0,00	0,00	0,00	0,00	- 0,00
471	8	+ aktivierte Eigenleistungen	0,00	0,00	0,00	0,00	- 0,00
472	9	+ / - Bestandveränderungen	0,00	0,00	0,00	0,00	- 0,00
	10	= Erträge	45.329,38	0,00	31.999,92	31.999,92-	-
50	11	Personalaufwendungen	0,00	0,00	0,00	0,00	0,00
51	12	+ Versorgungsaufwendungen	0,00	0,00	0,00	0,00	0,00
52	13	+ Aufwendungen für Sach- und Dienstleistungen	0,00	0,00	0,00	0,00	0,00
57	14	+ bilanzielle Abschreibungen	4.205,77	0,00	50.469,24	50.469,24-	0,00
53	15	+ Transferaufwendungen	0,00	0,00	0,00	0,00	0,00
54	16	+ sonstige Aufwendungen	46.665,69	100.000,00	39.950,00	60.050,00	0,00
	17	<i>davon Verfügungsmittel</i>	<i>0,00</i>	<i>0,00</i>	<i>0,00</i>	<i>0,00</i>	<i>0,00</i>
	18	= Aufwendungen (= Zeilen 11 bis 16)	50.871,46	100.000,00	90.419,24	9.580,76	0,00
	19	= Ergebnis der laufenden Verwaltungstätigkeit (= Zeilen 10 / 18)	5.542,08-	100.000,00-	58.419,32-	41.580,68-	-
46	20	+ Finanzerträge	0,00	0,00	0,00	0,00	0,00
55	21	- Zinsen und sonstige Finanzaufwendungen ⁶	0,00	0,00	0,00	0,00	0,00
	22	= Finanzergebnis (= Zeilen 20 und 21)	0,00	0,00	0,00	0,00	0,00
	23	= Ergebnis vor Berücksichtigung der internen Leistungsbeziehungen (= Zeilen 19 und 22)	5.542,08-	100.000,00-	58.419,32-	41.580,68-	0,00
48	24	+ Erträge aus internen Leistungsbeziehungen	0,00	0,00	0,00	0,00	0,00
58	25	- Aufwendungen aus internen Leistungsbeziehungen	0,00	0,00	0,00	0,00	0,00
	26	= Ergebnis (= Zeilen 23, 24, 25)	5.542,08-	100.000,00-	58.419,32-	41.580,68-	0,00

Teilergebnisrechnung¹ 2023

Monate: 1 bis 13

Produkt - 511001 - Städtebausanierung

Nachrichtlich: Nettoabschreibungsaufwand		Ergebnis des Vorjahres in EUR	Fortge- schriebener Ansatz des Haushalts- jahres in EUR	Ist- Ergebnis des Haus- haltsjah- res in EUR	Vergleich Ansatz / Ist in EUR	
571+	+ bilanzielle Abschreibung auf immaterielle Vermögensgegenstände und Sachanlagen sowie auf geleistete Zuwendungen	4.205,77	0,00	50.469,24	50.469,24-	
416+	- Erträge aus der Auflösung von Sonderposten aus Zuschüssen und Zuweisungen sowie für Beiträge	2.666,66-	0,00	31.999,92-	31.999,92	
	= Nettoabschreibungsaufwand	1.539,11	0,00	18.469,32	18.469,32-	

Teilergebnisrechnung¹ 2023

Monate: 1 bis 13

Produkt - 511002 - Interkommunales Gewerbegebiet

Ertrags- und Aufwandsarten			Ergebnis des Vorjahres	Fortge- schriebener Ansatz des Haushalts- jahres ²	Ist- Ergebnis des Haus- haltsjah- res	Vergleich Ansatz / Ist (Spalte 5 Spalte 6)	übertrage- ne Er- mächti- gungen ³
			in EUR	in EUR	in EUR	in EUR	in EUR
1 ⁴	2 ⁵	3	4	5	6	7	8
40	1	Steuern und ähnliche Abgaben	0,00	0,00	0,00	0,00	- 0,00
41	2	+ Zuwendungen und allgemeine Umlagen	0,00	0,00	0,00	0,00	- 0,00
42	3	+ sonstige Transfererträge	0,00	0,00	0,00	0,00	- 0,00
43	4	+ öffentlich-rechtliche Leistungsentgelte	0,00	0,00	0,00	0,00	- 0,00
441, 442, 446	5	+ privatrechtliche Leistungsentgelte	0,00	0,00	0,00	0,00	- 0,00
448	6	+ Kostenerstattungen u. Kostenumlagen	0,00	0,00	0,00	0,00	- 0,00
45	7	+ sonstige Erträge	0,00	0,00	0,00	0,00	- 0,00
471	8	+ aktivierte Eigenleistungen	0,00	0,00	0,00	0,00	- 0,00
472	9	+ / - Bestandveränderungen	0,00	0,00	0,00	0,00	- 0,00
	10	= Erträge	0,00	0,00	0,00	0,00	-
50	11	Personalaufwendungen	0,00	0,00	0,00	0,00	0,00
51	12	+ Versorgungsaufwendungen	0,00	0,00	0,00	0,00	0,00
52	13	+ Aufwendungen für Sach- und Dienstleistungen	0,00	0,00	0,00	0,00	0,00
57	14	+ bilanzielle Abschreibungen	20.136,84	20.200,00	20.136,84	63,16	0,00
53	15	+ Transferaufwendungen	0,00	0,00	0,00	0,00	0,00
54	16	+ sonstige Aufwendungen	0,00	0,00	0,00	0,00	0,00
	17	<i>davon Verfügungsmittel</i>	<i>0,00</i>	<i>0,00</i>	<i>0,00</i>	<i>0,00</i>	<i>0,00</i>
	18	= Aufwendungen (= Zeilen 11 bis 16)	20.136,84	20.200,00	20.136,84	63,16	0,00
	19	= Ergebnis der laufenden Verwaltungstätigkeit (= Zeilen 10 / 18)	20.136,84-	20.200,00-	20.136,84-	63,16-	-
46	20	+ Finanzerträge	0,00	0,00	0,00	0,00	0,00
55	21	- Zinsen und sonstige Finanzaufwendungen ⁶	0,00	0,00	0,00	0,00	0,00
	22	= Finanzergebnis (= Zeilen 20 und 21)	0,00	0,00	0,00	0,00	0,00
	23	= Ergebnis vor Berücksichtigung der internen Leistungsbeziehungen (= Zeilen 19 und 22)	20.136,84-	20.200,00-	20.136,84-	63,16-	0,00
48	24	+ Erträge aus internen Leistungsbeziehungen	0,00	0,00	0,00	0,00	0,00
58	25	- Aufwendungen aus internen Leistungsbeziehungen	0,00	0,00	0,00	0,00	0,00
	26	= Ergebnis (= Zeilen 23, 24, 25)	20.136,84-	20.200,00-	20.136,84-	63,16-	0,00

Teilergebnisrechnung¹ 2023

Monate: 1 bis 13

Produkt - 511002 - Interkommunales Gewerbegebiet

Nachrichtlich: Nettoabschreibungsaufwand		Ergebnis des Vorjahres in EUR	Fortge- schriebener Ansatz des Haushalts- jahres in EUR	Ist- Ergebnis des Haus- haltsjah- res in EUR	Vergleich Ansatz / Ist in EUR	
571+	+ bilanzielle Abschreibung auf immaterielle Vermögensgegenstände und Sachanlagen sowie auf geleistete Zuwendungen	20.136,84	20.200,00	20.136,84	63,16	
416+	- Erträge aus der Auflösung von Sonderposten aus Zuschüssen und Zuweisungen sowie für Beiträge	0,00	0,00	0,00	0,00	
	= Nettoabschreibungsaufwand	20.136,84	20.200,00	20.136,84	63,16	

Teilergebnisrechnung¹ 2023

Monate: 1 bis 13

Produkt - 521000 - Bauordnung

Ertrags- und Aufwandsarten			Ergebnis des Vorjahres	Fortge- schriebener Ansatz des Haushalts- jahres ²	Ist- Ergebnis des Haus- haltsjah- res	Vergleich Ansatz / Ist (Spalte 5 Spalte 6)	übertrage- ne Er- mächti- gungen ³
			in EUR	in EUR	in EUR	in EUR	in EUR
1 ⁴	2 ⁵	3	4	5	6	7	8
40	1	Steuern und ähnliche Abgaben	0,00	0,00	0,00	0,00	- 0,00
41	2	+ Zuwendungen und allgemeine Umlagen	0,00	0,00	0,00	0,00	- 0,00
42	3	+ sonstige Transfererträge	0,00	0,00	0,00	0,00	- 0,00
43	4	+ öffentlich-rechtliche Leistungsentgelte	0,00	0,00	0,00	0,00	- 0,00
441, 442, 446	5	+ privatrechtliche Leistungsentgelte	0,00	0,00	0,00	0,00	- 0,00
448	6	+ Kostenerstattungen u. Kostenumlagen	9.343,18	11.800,00	11.494,98	305,02	- 0,00
45	7	+ sonstige Erträge	0,00	0,00	0,00	0,00	- 0,00
471	8	+ aktivierte Eigenleistungen	0,00	0,00	0,00	0,00	- 0,00
472	9	+ / - Bestandveränderungen	0,00	0,00	0,00	0,00	- 0,00
	10	= Erträge	9.343,18	11.800,00	11.494,98	305,02	-
50	11	Personalaufwendungen	9.301,85	11.700,00	11.453,61	246,39	0,00
51	12	+ Versorgungsaufwendungen	41,33	100,00	41,37	58,63	0,00
52	13	+ Aufwendungen für Sach- und Dienstleistungen	0,00	0,00	0,00	0,00	0,00
57	14	+ bilanzielle Abschreibungen	0,00	0,00	0,00	0,00	0,00
53	15	+ Transferaufwendungen	0,00	0,00	0,00	0,00	0,00
54	16	+ sonstige Aufwendungen	0,00	0,00	0,00	0,00	0,00
	17	<i>davon Verfügungsmittel</i>	<i>0,00</i>	<i>0,00</i>	<i>0,00</i>	<i>0,00</i>	<i>0,00</i>
	18	= Aufwendungen (= Zeilen 11 bis 16)	9.343,18	11.800,00	11.494,98	305,02	0,00
	19	= Ergebnis der laufenden Verwaltungstätigkeit (= Zeilen 10 / 18)	0,00	0,00	0,00	0,00	-
46	20	+ Finanzerträge	0,00	0,00	0,00	0,00	0,00
55	21	- Zinsen und sonstige Finanzaufwendungen ⁶	0,00	0,00	0,00	0,00	0,00
	22	= Finanzergebnis (= Zeilen 20 und 21)	0,00	0,00	0,00	0,00	0,00
	23	= Ergebnis vor Berücksichtigung der internen Leistungsbeziehungen (= Zeilen 19 und 22)	0,00	0,00	0,00	0,00	0,00
48	24	+ Erträge aus internen Leistungsbeziehungen	0,00	0,00	0,00	0,00	0,00
58	25	- Aufwendungen aus internen Leistungsbeziehungen	0,00	0,00	0,00	0,00	0,00
	26	= Ergebnis (= Zeilen 23, 24, 25)	0,00	0,00	0,00	0,00	0,00

Teilergebnisrechnung¹ 2023

Monate: 1 bis 13

Produkt - 521000 - Bauordnung

Nachrichtlich: Nettoabschreibungsaufwand		Ergebnis des Vorjahres in EUR	Fortge- schriebener Ansatz des Haushalts- jahres in EUR	Ist- Ergebnis des Haus- haltsjah- res in EUR	Vergleich Ansatz / Ist in EUR	
571+	+ bilanzielle Abschreibung auf immaterielle Vermögensgegenstände und Sachanlagen sowie auf geleistete Zuwendungen	0,00	0,00	0,00	0,00	
416+	- Erträge aus der Auflösung von Sonderposten aus Zuschüssen und Zuweisungen sowie für Beiträge	0,00	0,00	0,00	0,00	
437						
	= Nettoabschreibungsaufwand	0,00	0,00	0,00	0,00	

Teilergebnisrechnung¹ 2023

Monate: 1 bis 13

Produkt - 522000 - Wohnungsbauförderung

Ertrags- und Aufwandsarten			Ergebnis des Vorjahres	Fortge- schriebener Ansatz des Haushalts- jahres ²	Ist- Ergebnis des Haus- haltsjah- res	Vergleich Ansatz / Ist (Spalte 5 Spalte 6)	übertrage- ne Er- mächti- gungen ³
			in EUR	in EUR	in EUR	in EUR	in EUR
1 ⁴	2 ⁵	3	4	5	6	7	8
40	1	Steuern und ähnliche Abgaben	0,00	0,00	0,00	0,00	- 0,00
41	2	+ Zuwendungen und allgemeine Umlagen	0,00	0,00	0,00	0,00	- 0,00
42	3	+ sonstige Transfererträge	0,00	0,00	0,00	0,00	- 0,00
43	4	+ öffentlich-rechtliche Leistungsentgelte	0,00	0,00	0,00	0,00	- 0,00
441, 442, 446	5	+ privatrechtliche Leistungsentgelte	0,00	0,00	0,00	0,00	- 0,00
448	6	+ Kostenerstattungen u. Kostenumlagen	0,00	0,00	0,00	0,00	- 0,00
45	7	+ sonstige Erträge	0,00	0,00	0,00	0,00	- 0,00
471	8	+ aktivierte Eigenleistungen	0,00	0,00	0,00	0,00	- 0,00
472	9	+ / - Bestandveränderungen	0,00	0,00	0,00	0,00	- 0,00
	10	= Erträge	0,00	0,00	0,00	0,00	-
50	11	Personalaufwendungen	0,00	0,00	0,00	0,00	0,00
51	12	+ Versorgungsaufwendungen	0,00	0,00	0,00	0,00	0,00
52	13	+ Aufwendungen für Sach- und Dienstleistungen	0,00	0,00	0,00	0,00	0,00
57	14	+ bilanzielle Abschreibungen	0,00	0,00	0,00	0,00	0,00
53	15	+ Transferaufwendungen	0,00	0,00	0,00	0,00	0,00
54	16	+ sonstige Aufwendungen	0,00	0,00	0,00	0,00	0,00
	17	<i>davon Verfügungsmittel</i>	<i>0,00</i>	<i>0,00</i>	<i>0,00</i>	<i>0,00</i>	<i>0,00</i>
	18	= Aufwendungen (= Zeilen 11 bis 16)	0,00	0,00	0,00	0,00	0,00
	19	= Ergebnis der laufenden Verwaltungstätigkeit (= Zeilen 10 / 18)	0,00	0,00	0,00	0,00	-
46	20	+ Finanzerträge	1.862,93	1.800,00	1.858,39	58,39-	0,00
55	21	- Zinsen und sonstige Finanzaufwendungen ⁶	0,00	0,00	0,00	0,00	0,00
	22	= Finanzergebnis (= Zeilen 20 und 21)	1.862,93	1.800,00	1.858,39	58,39-	0,00
	23	= Ergebnis vor Berücksichtigung der internen Leistungsbeziehungen (= Zeilen 19 und 22)	1.862,93	1.800,00	1.858,39	58,39-	0,00
48	24	+ Erträge aus internen Leistungsbeziehungen	0,00	0,00	0,00	0,00	0,00
58	25	- Aufwendungen aus internen Leistungsbeziehungen	0,00	0,00	0,00	0,00	0,00
	26	= Ergebnis (= Zeilen 23, 24, 25)	1.862,93	1.800,00	1.858,39	58,39-	0,00

Teilergebnisrechnung¹ 2023

Monate: 1 bis 13

Produkt - 522000 - Wohnungsbauförderung

Nachrichtlich: Nettoabschreibungsaufwand		Ergebnis des Vorjahres in EUR	Fortge- schriebener Ansatz des Haushalts- jahres in EUR	Ist- Ergebnis des Haus- haltsjah- res in EUR	Vergleich Ansatz / Ist in EUR	
571+	+ bilanzielle Abschreibung auf immaterielle Vermögensgegenstände und Sachanlagen sowie auf geleistete Zuwendungen	0,00	0,00	0,00	0,00	
416+	- Erträge aus der Auflösung von Sonderposten aus Zuschüssen und Zuweisungen sowie für Beiträge	0,00	0,00	0,00	0,00	
437						
	= Nettoabschreibungsaufwand	0,00	0,00	0,00	0,00	

Teilergebnisrechnung¹ 2023

Monate: 1 bis 13

Produkt - 531000 - Elektrizitätsversorgung

Ertrags- und Aufwandsarten			Ergebnis des Vorjahres	Fortge- schriebener Ansatz des Haushalts- jahres ²	Ist- Ergebnis des Haus- haltsjah- res	Vergleich Ansatz / Ist (Spalte 5 Spalte 6)	übertrage- ne Er- mächti- gungen ³
			in EUR	in EUR	in EUR	in EUR	in EUR
1 ⁴	2 ⁵	3	4	5	6	7	8
40	1	Steuern und ähnliche Abgaben	0,00	0,00	0,00	0,00	- 0,00
41	2	+ Zuwendungen und allgemeine Umlagen	0,00	0,00	0,00	0,00	- 0,00
42	3	+ sonstige Transfererträge	0,00	0,00	0,00	0,00	- 0,00
43	4	+ öffentlich-rechtliche Leistungsentgelte	0,00	0,00	0,00	0,00	- 0,00
441, 442, 446	5	+ privatrechtliche Leistungsentgelte	0,00	0,00	0,00	0,00	- 0,00
448	6	+ Kostenerstattungen u. Kostenumlagen	0,00	0,00	0,00	0,00	- 0,00
45	7	+ sonstige Erträge	126.080,00	133.900,00	125.891,29	8.008,71	- 0,00
471	8	+ aktivierte Eigenleistungen	0,00	0,00	0,00	0,00	- 0,00
472	9	+ / - Bestandveränderungen	0,00	0,00	0,00	0,00	- 0,00
	10	= Erträge	126.080,00	133.900,00	125.891,29	8.008,71	-
50	11	Personalaufwendungen	0,00	0,00	0,00	0,00	0,00
51	12	+ Versorgungsaufwendungen	0,00	0,00	0,00	0,00	0,00
52	13	+ Aufwendungen für Sach- und Dienstleistungen	0,00	0,00	0,00	0,00	0,00
57	14	+ bilanzielle Abschreibungen	0,00	0,00	0,00	0,00	0,00
53	15	+ Transferaufwendungen	0,00	0,00	0,00	0,00	0,00
54	16	+ sonstige Aufwendungen	0,00	0,00	0,00	0,00	0,00
	17	<i>davon Verfügungsmittel</i>	<i>0,00</i>	<i>0,00</i>	<i>0,00</i>	<i>0,00</i>	<i>0,00</i>
	18	= Aufwendungen (= Zeilen 11 bis 16)	0,00	0,00	0,00	0,00	0,00
	19	= Ergebnis der laufenden Verwaltungstätigkeit (= Zeilen 10 / 18)	126.080,00	133.900,00	125.891,29	8.008,71	-
46	20	+ Finanzerträge	0,00	0,00	0,00	0,00	0,00
55	21	- Zinsen und sonstige Finanzaufwendungen ⁶	0,00	0,00	0,00	0,00	0,00
	22	= Finanzergebnis (= Zeilen 20 und 21)	0,00	0,00	0,00	0,00	0,00
	23	= Ergebnis vor Berücksichtigung der internen Leistungsbeziehungen (= Zeilen 19 und 22)	126.080,00	133.900,00	125.891,29	8.008,71	0,00
48	24	+ Erträge aus internen Leistungsbeziehungen	0,00	0,00	0,00	0,00	0,00
58	25	- Aufwendungen aus internen Leistungsbeziehungen	0,00	0,00	0,00	0,00	0,00
	26	= Ergebnis (= Zeilen 23, 24, 25)	126.080,00	133.900,00	125.891,29	8.008,71	0,00

Teilergebnisrechnung¹ 2023

Monate: 1 bis 13

Produkt - 531000 - Elektrizitätsversorgung

Nachrichtlich: Nettoabschreibungsaufwand		Ergebnis des Vorjahres in EUR	Fortge- schriebener Ansatz des Haushalts- jahres in EUR	Ist- Ergebnis des Haus- haltsjah- res in EUR	Vergleich Ansatz / Ist in EUR	
571+	+ bilanzielle Abschreibung auf immaterielle Vermögensgegenstände und Sachanlagen sowie auf geleistete Zuwendungen	0,00	0,00	0,00	0,00	
416+	- Erträge aus der Auflösung von Sonderposten aus Zuschüssen und Zuweisungen sowie für Beiträge	0,00	0,00	0,00	0,00	
437						
	= Nettoabschreibungsaufwand	0,00	0,00	0,00	0,00	

Teilergebnisrechnung¹ 2023

Monate: 1 bis 13

Produkt - 531001 - Breitbandversorgung

Ertrags- und Aufwandsarten			Ergebnis des Vorjahres	Fortge- schriebener Ansatz des Haushalts- jahres ²	Ist- Ergebnis des Haus- haltsjah- res	Vergleich Ansatz / Ist (Spalte 5 Spalte 6)	übertrage- ne Er- mächti- gungen ³
			in EUR	in EUR	in EUR	in EUR	in EUR
1 ⁴	2 ⁵	3	4	5	6	7	8
40	1	Steuern und ähnliche Abgaben	0,00	0,00	0,00	0,00	- 0,00
41	2	+ Zuwendungen und allgemeine Umlagen	0,00	0,00	0,00	0,00	- 0,00
42	3	+ sonstige Transfererträge	0,00	0,00	0,00	0,00	- 0,00
43	4	+ öffentlich-rechtliche Leistungsentgelte	0,00	0,00	0,00	0,00	- 0,00
441, 442, 446	5	+ privatrechtliche Leistungsentgelte	0,00	0,00	0,00	0,00	- 0,00
448	6	+ Kostenerstattungen u. Kostenumlagen	0,00	0,00	0,00	0,00	- 0,00
45	7	+ sonstige Erträge	0,00	0,00	0,00	0,00	- 0,00
471	8	+ aktivierte Eigenleistungen	0,00	0,00	0,00	0,00	- 0,00
472	9	+ / - Bestandveränderungen	0,00	0,00	0,00	0,00	- 0,00
	10	= Erträge	0,00	0,00	0,00	0,00	-
50	11	Personalaufwendungen	0,00	0,00	0,00	0,00	0,00
51	12	+ Versorgungsaufwendungen	0,00	0,00	0,00	0,00	0,00
52	13	+ Aufwendungen für Sach- und Dienstleistungen	0,00	0,00	0,00	0,00	0,00
57	14	+ bilanzielle Abschreibungen	0,00	0,00	0,00	0,00	0,00
53	15	+ Transferaufwendungen	0,00	0,00	0,00	0,00	0,00
54	16	+ sonstige Aufwendungen	0,00	0,00	0,00	0,00	0,00
	17	<i>davon Verfügungsmittel</i>	<i>0,00</i>	<i>0,00</i>	<i>0,00</i>	<i>0,00</i>	<i>0,00</i>
	18	= Aufwendungen (= Zeilen 11 bis 16)	0,00	0,00	0,00	0,00	0,00
	19	= Ergebnis der laufenden Verwaltungstätigkeit (= Zeilen 10 / 18)	0,00	0,00	0,00	0,00	-
46	20	+ Finanzerträge	0,00	0,00	0,00	0,00	0,00
55	21	- Zinsen und sonstige Finanzaufwendungen ⁶	0,00	0,00	0,00	0,00	0,00
	22	= Finanzergebnis (= Zeilen 20 und 21)	0,00	0,00	0,00	0,00	0,00
	23	= Ergebnis vor Berücksichtigung der internen Leistungsbeziehungen (= Zeilen 19 und 22)	0,00	0,00	0,00	0,00	0,00
48	24	+ Erträge aus internen Leistungsbeziehungen	0,00	0,00	0,00	0,00	0,00
58	25	- Aufwendungen aus internen Leistungsbeziehungen	0,00	0,00	0,00	0,00	0,00
	26	= Ergebnis (= Zeilen 23, 24, 25)	0,00	0,00	0,00	0,00	0,00

Teilergebnisrechnung¹ 2023

Monate: 1 bis 13

Produkt - 531001 - Breitbandversorgung

Nachrichtlich: Nettoabschreibungsaufwand		Ergebnis des Vorjahres in EUR	Fortge- schriebener Ansatz des Haushalts- jahres in EUR	Ist- Ergebnis des Haus- haltsjah- res in EUR	Vergleich Ansatz / Ist in EUR	
571+	+ bilanzielle Abschreibung auf immaterielle Vermögensgegenstände und Sachanlagen sowie auf geleistete Zuwendungen	0,00	0,00	0,00	0,00	
416+	- Erträge aus der Auflösung von Sonderposten aus Zuschüssen und Zuweisungen sowie für Beiträge	0,00	0,00	0,00	0,00	
	= Nettoabschreibungsaufwand	0,00	0,00	0,00	0,00	

Teilergebnisrechnung¹ 2023

Monate: 1 bis 13

Produkt - 532000 - Gasversorgung

Ertrags- und Aufwandsarten			Ergebnis des Vorjahres	Fortge- schriebener Ansatz des Haushalts- jahres ²	Ist- Ergebnis des Haus- haltsjah- res	Vergleich Ansatz / Ist (Spalte 5 Spalte 6)	übertrage- ne Er- mächti- gungen ³
			in EUR	in EUR	in EUR	in EUR	in EUR
1 ⁴	2 ⁵	3	4	5	6	7	8
40	1	Steuern und ähnliche Abgaben	0,00	0,00	0,00	0,00	- 0,00
41	2	+ Zuwendungen und allgemeine Umlagen	0,00	0,00	0,00	0,00	- 0,00
42	3	+ sonstige Transfererträge	0,00	0,00	0,00	0,00	- 0,00
43	4	+ öffentlich-rechtliche Leistungsentgelte	0,00	0,00	0,00	0,00	- 0,00
441, 442, 446	5	+ privatrechtliche Leistungsentgelte	0,00	0,00	0,00	0,00	- 0,00
448	6	+ Kostenerstattungen u. Kostenumlagen	0,00	0,00	0,00	0,00	- 0,00
45	7	+ sonstige Erträge	8.329,23	12.500,00	20.941,08	8.441,08-	- 0,00
471	8	+ aktivierte Eigenleistungen	0,00	0,00	0,00	0,00	- 0,00
472	9	+ / - Bestandveränderungen	0,00	0,00	0,00	0,00	- 0,00
	10	= Erträge	8.329,23	12.500,00	20.941,08	8.441,08-	-
50	11	Personalaufwendungen	0,00	0,00	0,00	0,00	0,00
51	12	+ Versorgungsaufwendungen	0,00	0,00	0,00	0,00	0,00
52	13	+ Aufwendungen für Sach- und Dienstleistungen	0,00	0,00	0,00	0,00	0,00
57	14	+ bilanzielle Abschreibungen	0,00	0,00	0,00	0,00	0,00
53	15	+ Transferaufwendungen	0,00	0,00	0,00	0,00	0,00
54	16	+ sonstige Aufwendungen	0,00	0,00	0,00	0,00	0,00
	17	<i>davon Verfügungsmittel</i>	<i>0,00</i>	<i>0,00</i>	<i>0,00</i>	<i>0,00</i>	<i>0,00</i>
	18	= Aufwendungen (= Zeilen 11 bis 16)	0,00	0,00	0,00	0,00	0,00
	19	= Ergebnis der laufenden Verwaltungstätigkeit (= Zeilen 10 / 18)	8.329,23	12.500,00	20.941,08	8.441,08-	-
46	20	+ Finanzerträge	63.852,88	53.000,00	51.968,12	1.031,88	0,00
55	21	- Zinsen und sonstige Finanzaufwendungen ⁶	0,00	0,00	0,00	0,00	0,00
	22	= Finanzergebnis (= Zeilen 20 und 21)	63.852,88	53.000,00	51.968,12	1.031,88	0,00
	23	= Ergebnis vor Berücksichtigung der internen Leistungsbeziehungen (= Zeilen 19 und 22)	72.182,11	65.500,00	72.909,20	7.409,20-	0,00
48	24	+ Erträge aus internen Leistungsbeziehungen	0,00	0,00	0,00	0,00	0,00
58	25	- Aufwendungen aus internen Leistungsbeziehungen	0,00	0,00	0,00	0,00	0,00
	26	= Ergebnis (= Zeilen 23, 24, 25)	72.182,11	65.500,00	72.909,20	7.409,20-	0,00

Teilergebnisrechnung¹ 2023

Monate: 1 bis 13

Produkt - 532000 - Gasversorgung

Nachrichtlich: Nettoabschreibungsaufwand		Ergebnis des Vorjahres in EUR	Fortge- schriebener Ansatz des Haushalts- jahres in EUR	Ist- Ergebnis des Haus- haltsjah- res in EUR	Vergleich Ansatz / Ist in EUR	
571+	+ bilanzielle Abschreibung auf immaterielle Vermögensgegenstände und Sachanlagen sowie auf geleistete Zuwendungen	0,00	0,00	0,00	0,00	
416+	- Erträge aus der Auflösung von Sonderposten aus Zuschüssen und Zuweisungen sowie für Beiträge	0,00	0,00	0,00	0,00	
437						
	= Nettoabschreibungsaufwand	0,00	0,00	0,00	0,00	

Teilergebnisrechnung¹ 2023

Monate: 1 bis 13

Produkt - 533000 - Wasserversorgung

Ertrags- und Aufwandsarten			Ergebnis des Vorjahres	Fortge- schriebener Ansatz des Haushalts- jahres ²	Ist- Ergebnis des Haus- haltsjah- res	Vergleich Ansatz / Ist (Spalte 5 Spalte 6)	übertrage- ne Er- mächti- gungen ³
			in EUR	in EUR	in EUR	in EUR	in EUR
1 ⁴	2 ⁵	3	4	5	6	7	8
40	1	Steuern und ähnliche Abgaben	0,00	0,00	0,00	0,00	- 0,00
41	2	+ Zuwendungen und allgemeine Umlagen	0,00	0,00	0,00	0,00	- 0,00
42	3	+ sonstige Transfererträge	0,00	0,00	0,00	0,00	- 0,00
43	4	+ öffentlich-rechtliche Leistungsentgelte	0,00	0,00	0,00	0,00	- 0,00
441, 442, 446	5	+ privatrechtliche Leistungsentgelte	1,00	0,00	0,00	0,00	- 0,00
448	6	+ Kostenerstattungen u. Kostenumlagen	174.974,98	160.000,00	186.426,32	26.426,32-	- 0,00
45	7	+ sonstige Erträge	39.586,51	35.000,00	39.080,48	4.080,48-	- 0,00
471	8	+ aktivierte Eigenleistungen	0,00	0,00	0,00	0,00	- 0,00
472	9	+ / - Bestandveränderungen	0,00	0,00	0,00	0,00	- 0,00
	10	= Erträge	214.562,49	195.000,00	225.506,80	30.506,80-	-
50	11	Personalaufwendungen	175.714,29	183.000,00	183.779,62	779,62-	0,00
51	12	+ Versorgungsaufwendungen	92,65	100,00	92,87	7,13	0,00
52	13	+ Aufwendungen für Sach- und Dienstleistungen	3.182,62	400,00	5.892,61	5.492,61-	0,00
57	14	+ bilanzielle Abschreibungen	0,00	0,00	0,00	0,00	0,00
53	15	+ Transferaufwendungen	0,00	0,00	0,00	0,00	0,00
54	16	+ sonstige Aufwendungen	88,73	0,00	103,69	103,69-	0,00
	17	<i>davon Verfügungsmittel</i>	<i>0,00</i>	<i>0,00</i>	<i>0,00</i>	<i>0,00</i>	<i>0,00</i>
	18	= Aufwendungen (= Zeilen 11 bis 16)	179.078,29	183.500,00	189.868,79	6.368,79-	0,00
	19	= Ergebnis der laufenden Verwaltungstätigkeit (= Zeilen 10 / 18)	35.484,20	11.500,00	35.638,01	24.138,01-	-
46	20	+ Finanzerträge	0,00	0,00	0,00	0,00	0,00
55	21	- Zinsen und sonstige Finanzaufwendungen ⁶	0,00	0,00	0,00	0,00	0,00
	22	= Finanzergebnis (= Zeilen 20 und 21)	0,00	0,00	0,00	0,00	0,00
	23	= Ergebnis vor Berücksichtigung der internen Leistungsbeziehungen (= Zeilen 19 und 22)	35.484,20	11.500,00	35.638,01	24.138,01-	0,00
48	24	+ Erträge aus internen Leistungsbeziehungen	0,00	0,00	0,00	0,00	0,00
58	25	- Aufwendungen aus internen Leistungsbeziehungen	0,00	0,00	0,00	0,00	0,00
	26	= Ergebnis (= Zeilen 23, 24, 25)	35.484,20	11.500,00	35.638,01	24.138,01-	0,00

Teilergebnisrechnung¹ 2023

Monate: 1 bis 13

Produkt - 533000 - Wasserversorgung

Nachrichtlich: Nettoabschreibungsaufwand		Ergebnis des Vorjahres in EUR	Fortge- schriebener Ansatz des Haushalts- jahres in EUR	Ist- Ergebnis des Haus- haltsjah- res in EUR	Vergleich Ansatz / Ist in EUR	
571+	+ bilanzielle Abschreibung auf immaterielle Vermögensgegenstände und Sachanlagen sowie auf geleistete Zuwendungen	0,00	0,00	0,00	0,00	
416+	- Erträge aus der Auflösung von Sonderposten aus Zuschüssen und Zuweisungen sowie für Beiträge	0,00	0,00	0,00	0,00	
437						
	= Nettoabschreibungsaufwand	0,00	0,00	0,00	0,00	

Teilergebnisrechnung¹ 2023

Monate: 1 bis 13

Produkt - 534000 - Fernwärmeversorgung

Ertrags- und Aufwandsarten			Ergebnis des Vorjahres	Fortge- schriebener Ansatz des Haushalts- jahres ²	Ist- Ergebnis des Haus- haltsjah- res	Vergleich Ansatz / Ist (Spalte 5 Spalte 6)	übertrage- ne Er- mächti- gungen ³
			in EUR	in EUR	in EUR	in EUR	in EUR
1 ⁴	2 ⁵	3	4	5	6	7	8
40	1	Steuern und ähnliche Abgaben	0,00	0,00	0,00	0,00	- 0,00
41	2	+ Zuwendungen und allgemeine Umlagen	0,00	0,00	0,00	0,00	- 0,00
42	3	+ sonstige Transfererträge	0,00	0,00	0,00	0,00	- 0,00
43	4	+ öffentlich-rechtliche Leistungsentgelte	0,00	0,00	0,00	0,00	- 0,00
441, 442, 446	5	+ privatrechtliche Leistungsentgelte	0,00	0,00	0,00	0,00	- 0,00
448	6	+ Kostenerstattungen u. Kostenumlagen	0,00	0,00	0,00	0,00	- 0,00
45	7	+ sonstige Erträge	0,00	0,00	0,00	0,00	- 0,00
471	8	+ aktivierte Eigenleistungen	0,00	0,00	0,00	0,00	- 0,00
472	9	+ / - Bestandveränderungen	0,00	0,00	0,00	0,00	- 0,00
	10	= Erträge	0,00	0,00	0,00	0,00	-
50	11	Personalaufwendungen	0,00	0,00	0,00	0,00	0,00
51	12	+ Versorgungsaufwendungen	0,00	0,00	0,00	0,00	0,00
52	13	+ Aufwendungen für Sach- und Dienstleistungen	0,00	0,00	0,00	0,00	0,00
57	14	+ bilanzielle Abschreibungen	0,00	0,00	0,00	0,00	0,00
53	15	+ Transferaufwendungen	0,00	0,00	0,00	0,00	0,00
54	16	+ sonstige Aufwendungen	0,00	0,00	0,00	0,00	0,00
	17	<i>davon Verfügungsmittel</i>	<i>0,00</i>	<i>0,00</i>	<i>0,00</i>	<i>0,00</i>	<i>0,00</i>
	18	= Aufwendungen (= Zeilen 11 bis 16)	0,00	0,00	0,00	0,00	0,00
	19	= Ergebnis der laufenden Verwaltungstätigkeit (= Zeilen 10 / 18)	0,00	0,00	0,00	0,00	-
46	20	+ Finanzerträge	0,00	0,00	0,00	0,00	0,00
55	21	- Zinsen und sonstige Finanzaufwendungen ⁶	0,00	0,00	0,00	0,00	0,00
	22	= Finanzergebnis (= Zeilen 20 und 21)	0,00	0,00	0,00	0,00	0,00
	23	= Ergebnis vor Berücksichtigung der internen Leistungsbeziehungen (= Zeilen 19 und 22)	0,00	0,00	0,00	0,00	0,00
48	24	+ Erträge aus internen Leistungsbeziehungen	0,00	0,00	0,00	0,00	0,00
58	25	- Aufwendungen aus internen Leistungsbeziehungen	0,00	0,00	0,00	0,00	0,00
	26	= Ergebnis (= Zeilen 23, 24, 25)	0,00	0,00	0,00	0,00	0,00

Teilergebnisrechnung¹ 2023

Monate: 1 bis 13

Produkt - 534000 - Fernwärmeversorgung

Nachrichtlich: Nettoabschreibungsaufwand		Ergebnis des Vorjahres in EUR	Fortge- schriebener Ansatz des Haushalts- jahres in EUR	Ist- Ergebnis des Haus- haltsjah- res in EUR	Vergleich Ansatz / Ist in EUR	
571+	+ bilanzielle Abschreibung auf immaterielle Vermögensgegenstände und Sachanlagen sowie auf geleistete Zuwendungen	0,00	0,00	0,00	0,00	
416+	- Erträge aus der Auflösung von Sonderposten aus Zuschüssen und Zuweisungen sowie für Beiträge	0,00	0,00	0,00	0,00	
	= Nettoabschreibungsaufwand	0,00	0,00	0,00	0,00	

Teilergebnisrechnung¹ 2023

Monate: 1 bis 13

Produkt - 536000 - Breitbandversorgung

Ertrags- und Aufwandsarten			Ergebnis des Vorjahres	Fortge- schriebener Ansatz des Haushalts- jahres ²	Ist- Ergebnis des Haus- haltsjah- res	Vergleich Ansatz / Ist (Spalte 5 Spalte 6)	übertrage- ne Er- mächti- gungen ³
			in EUR	in EUR	in EUR	in EUR	in EUR
1 ⁴	2 ⁵	3	4	5	6	7	8
40	1	Steuern und ähnliche Abgaben	0,00	0,00	0,00	0,00	- 0,00
41	2	+ Zuwendungen und allgemeine Umlagen	0,00	0,00	0,00	0,00	- 0,00
42	3	+ sonstige Transfererträge	0,00	0,00	0,00	0,00	- 0,00
43	4	+ öffentlich-rechtliche Leistungsentgelte	0,00	0,00	0,00	0,00	- 0,00
441, 442, 446	5	+ privatrechtliche Leistungsentgelte	0,00	0,00	0,00	0,00	- 0,00
448	6	+ Kostenerstattungen u. Kostenumlagen	0,00	0,00	0,00	0,00	- 0,00
45	7	+ sonstige Erträge	0,00	0,00	0,00	0,00	- 0,00
471	8	+ aktivierte Eigenleistungen	0,00	0,00	0,00	0,00	- 0,00
472	9	+ / - Bestandveränderungen	0,00	0,00	0,00	0,00	- 0,00
	10	= Erträge	0,00	0,00	0,00	0,00	-
50	11	Personalaufwendungen	0,00	0,00	0,00	0,00	0,00
51	12	+ Versorgungsaufwendungen	0,00	0,00	0,00	0,00	0,00
52	13	+ Aufwendungen für Sach- und Dienstleistungen	0,00	0,00	0,00	0,00	0,00
57	14	+ bilanzielle Abschreibungen	0,00	0,00	0,00	0,00	0,00
53	15	+ Transferaufwendungen	0,00	0,00	0,00	0,00	0,00
54	16	+ sonstige Aufwendungen	0,00	0,00	0,00	0,00	0,00
	17	<i>davon Verfügungsmittel</i>	<i>0,00</i>	<i>0,00</i>	<i>0,00</i>	<i>0,00</i>	<i>0,00</i>
	18	= Aufwendungen (= Zeilen 11 bis 16)	0,00	0,00	0,00	0,00	0,00
	19	= Ergebnis der laufenden Verwaltungstätigkeit (= Zeilen 10 / 18)	0,00	0,00	0,00	0,00	-
46	20	+ Finanzerträge	0,00	0,00	0,00	0,00	0,00
55	21	- Zinsen und sonstige Finanzaufwendungen ⁶	0,00	0,00	0,00	0,00	0,00
	22	= Finanzergebnis (= Zeilen 20 und 21)	0,00	0,00	0,00	0,00	0,00
	23	= Ergebnis vor Berücksichtigung der internen Leistungsbeziehungen (= Zeilen 19 und 22)	0,00	0,00	0,00	0,00	0,00
48	24	+ Erträge aus internen Leistungsbeziehungen	0,00	0,00	0,00	0,00	0,00
58	25	- Aufwendungen aus internen Leistungsbeziehungen	0,00	0,00	0,00	0,00	0,00
	26	= Ergebnis (= Zeilen 23, 24, 25)	0,00	0,00	0,00	0,00	0,00

Teilergebnisrechnung¹ 2023

Monate: 1 bis 13

Produkt - 536000 - Breitbandversorgung

Nachrichtlich: Nettoabschreibungsaufwand		Ergebnis des Vorjahres in EUR	Fortge- schriebener Ansatz des Haushalts- jahres in EUR	Ist- Ergebnis des Haus- haltsjah- res in EUR	Vergleich Ansatz / Ist in EUR	
571+	+ bilanzielle Abschreibung auf immaterielle Vermögensgegenstände und Sachanlagen sowie auf geleistete Zuwendungen	0,00	0,00	0,00	0,00	
416+	- Erträge aus der Auflösung von Sonderposten aus Zuschüssen und Zuweisungen sowie für Beiträge	0,00	0,00	0,00	0,00	
437						
	= Nettoabschreibungsaufwand	0,00	0,00	0,00	0,00	

Teilergebnisrechnung¹ 2023

Monate: 1 bis 13

Produkt - 537000 - Abfallbeseitigung

Ertrags- und Aufwandsarten			Ergebnis des Vorjahres	Fortge- schriebener Ansatz des Haushalts- jahres ²	Ist- Ergebnis des Haus- haltsjah- res	Vergleich Ansatz / Ist (Spalte 5 Spalte 6)	übertrage- ne Er- mächti- gungen ³
			in EUR	in EUR	in EUR	in EUR	in EUR
1 ⁴	2 ⁵	3	4	5	6	7	8
40	1	Steuern und ähnliche Abgaben	0,00	0,00	0,00	0,00	- 0,00
41	2	+ Zuwendungen und allgemeine Umlagen	0,00	0,00	0,00	0,00	- 0,00
42	3	+ sonstige Transfererträge	0,00	0,00	0,00	0,00	- 0,00
43	4	+ öffentlich-rechtliche Leistungsentgelte	0,00	0,00	0,00	0,00	- 0,00
441, 442, 446	5	+ privatrechtliche Leistungsentgelte	3.566,40	2.600,00	3.050,32	450,32-	- 0,00
448	6	+ Kostenerstattungen u. Kostenumlagen	0,00	0,00	0,00	0,00	- 0,00
45	7	+ sonstige Erträge	0,00	0,00	0,00	0,00	- 0,00
471	8	+ aktivierte Eigenleistungen	0,00	0,00	0,00	0,00	- 0,00
472	9	+ / - Bestandveränderungen	0,00	0,00	0,00	0,00	- 0,00
	10	= Erträge	3.566,40	2.600,00	3.050,32	450,32-	-
50	11	Personalaufwendungen	0,00	0,00	0,00	0,00	0,00
51	12	+ Versorgungsaufwendungen	0,00	0,00	0,00	0,00	0,00
52	13	+ Aufwendungen für Sach- und Dienstleistungen	10.196,44	11.000,00	8.547,20	2.452,80	0,00
57	14	+ bilanzielle Abschreibungen	43,26	100,00	43,26	56,74	0,00
53	15	+ Transferaufwendungen	0,00	0,00	0,00	0,00	0,00
54	16	+ sonstige Aufwendungen	0,00	0,00	0,00	0,00	0,00
	17	<i>davon Verfügungsmittel</i>	<i>0,00</i>	<i>0,00</i>	<i>0,00</i>	<i>0,00</i>	<i>0,00</i>
	18	= Aufwendungen (= Zeilen 11 bis 16)	10.239,70	11.100,00	8.590,46	2.509,54	0,00
	19	= Ergebnis der laufenden Verwaltungstätigkeit (= Zeilen 10 / 18)	6.673,30-	8.500,00-	5.540,14-	2.959,86-	-
46	20	+ Finanzerträge	0,00	0,00	0,00	0,00	0,00
55	21	- Zinsen und sonstige Finanzaufwendungen ⁶	0,00	0,00	0,00	0,00	0,00
	22	= Finanzergebnis (= Zeilen 20 und 21)	0,00	0,00	0,00	0,00	0,00
	23	= Ergebnis vor Berücksichtigung der internen Leistungsbeziehungen (= Zeilen 19 und 22)	6.673,30-	8.500,00-	5.540,14-	2.959,86-	0,00
48	24	+ Erträge aus internen Leistungsbeziehungen	0,00	0,00	0,00	0,00	0,00
58	25	- Aufwendungen aus internen Leistungsbeziehungen	27.900,00-	27.600,00-	27.600,00-	0,00	0,00
	26	= Ergebnis (= Zeilen 23, 24, 25)	34.573,30-	36.100,00-	33.140,14-	2.959,86-	0,00

Teilergebnisrechnung¹ 2023

Monate: 1 bis 13

Produkt - 537000 - Abfallbeseitigung

Nachrichtlich: Nettoabschreibungsaufwand		Ergebnis des Vorjahres in EUR	Fortge- schriebener Ansatz des Haushalts- jahres in EUR	Ist- Ergebnis des Haus- haltsjah- res in EUR	Vergleich Ansatz / Ist in EUR	
571+	+ bilanzielle Abschreibung auf immaterielle Vermögensgegenstände und Sachanlagen sowie auf geleistete Zuwendungen	43,26	100,00	43,26	56,74	
416+	- Erträge aus der Auflösung von Sonderposten aus Zuschüssen und Zuweisungen sowie für Beiträge	0,00	0,00	0,00	0,00	
437						
	= Nettoabschreibungsaufwand	43,26	100,00	43,26	56,74	

Teilergebnisrechnung¹ 2023

Monate: 1 bis 13

Produkt - 538001 - öffentliche Toiletten

Ertrags- und Aufwandsarten			Ergebnis des Vorjahres	Fortge- schriebener Ansatz des Haushalts- jahres ²	Ist- Ergebnis des Haus- haltsjah- res	Vergleich Ansatz / Ist (Spalte 5 Spalte 6)	übertrage- ne Er- mächti- gungen ³
			in EUR	in EUR	in EUR	in EUR	in EUR
1 ⁴	2 ⁵	3	4	5	6	7	8
40	1	Steuern und ähnliche Abgaben	0,00	0,00	0,00	0,00	- 0,00
41	2	+ Zuwendungen und allgemeine Umlagen	0,00	0,00	1.500,00	1.500,00-	- 0,00
42	3	+ sonstige Transfererträge	0,00	0,00	0,00	0,00	- 0,00
43	4	+ öffentlich-rechtliche Leistungsentgelte	0,00	0,00	0,00	0,00	- 0,00
441, 442, 446	5	+ privatrechtliche Leistungsentgelte	0,00	0,00	0,00	0,00	- 0,00
448	6	+ Kostenerstattungen u. Kostenumlagen	0,00	0,00	0,00	0,00	- 0,00
45	7	+ sonstige Erträge	0,00	0,00	0,00	0,00	- 0,00
471	8	+ aktivierte Eigenleistungen	0,00	0,00	0,00	0,00	- 0,00
472	9	+ / - Bestandveränderungen	0,00	0,00	0,00	0,00	- 0,00
	10	= Erträge	0,00	0,00	1.500,00	1.500,00-	-
50	11	Personalaufwendungen	185,25	1.900,00	2.061,50	161,50-	0,00
51	12	+ Versorgungsaufwendungen	0,00	100,00	0,00	100,00	0,00
52	13	+ Aufwendungen für Sach- und Dienstleistungen	0,00	21.000,00	8.480,37	12.519,63	0,00
57	14	+ bilanzielle Abschreibungen	0,00	0,00	1.521,18	1.521,18-	0,00
53	15	+ Transferaufwendungen	0,00	0,00	0,00	0,00	0,00
54	16	+ sonstige Aufwendungen	0,00	0,00	0,00	0,00	0,00
	17	<i>davon Verfügungsmittel</i>	<i>0,00</i>	<i>0,00</i>	<i>0,00</i>	<i>0,00</i>	<i>0,00</i>
	18	= Aufwendungen (= Zeilen 11 bis 16)	185,25	23.000,00	12.063,05	10.936,95	0,00
	19	= Ergebnis der laufenden Verwaltungstätigkeit (= Zeilen 10 / 18)	185,25-	23.000,00-	10.563,05-	12.436,95-	-
46	20	+ Finanzerträge	0,00	0,00	0,00	0,00	0,00
55	21	- Zinsen und sonstige Finanzaufwendungen ⁶	0,00	0,00	0,00	0,00	0,00
	22	= Finanzergebnis (= Zeilen 20 und 21)	0,00	0,00	0,00	0,00	0,00
	23	= Ergebnis vor Berücksichtigung der internen Leistungsbeziehungen (= Zeilen 19 und 22)	185,25-	23.000,00-	10.563,05-	12.436,95-	0,00
48	24	+ Erträge aus internen Leistungsbeziehungen	0,00	0,00	0,00	0,00	0,00
58	25	- Aufwendungen aus internen Leistungsbeziehungen	0,00	0,00	0,00	0,00	0,00
	26	= Ergebnis (= Zeilen 23, 24, 25)	185,25-	23.000,00-	10.563,05-	12.436,95-	0,00

Teilergebnisrechnung¹ 2023

Monate: 1 bis 13

Produkt - 538001 - öffentliche Toiletten

Nachrichtlich: Nettoabschreibungsaufwand		Ergebnis des Vorjahres in EUR	Fortge- schriebener Ansatz des Haushalts- jahres in EUR	Ist- Ergebnis des Haus- haltsjah- res in EUR	Vergleich Ansatz / Ist in EUR	
571+	+ bilanzielle Abschreibung auf immaterielle Vermögensgegenstände und Sachanlagen sowie auf geleistete Zuwendungen	0,00	0,00	1.521,18	1.521,18-	
416+	- Erträge aus der Auflösung von Sonderposten aus Zuschüssen und Zuweisungen sowie für Beiträge	0,00	0,00	1.500,00-	1.500,00	
437						
	= Nettoabschreibungsaufwand	0,00	0,00	21,18	21,18-	

Teilergebnisrechnung¹ 2023

Monate: 1 bis 13

Produkt - 541000 - Gemeindestraßen

Ertrags- und Aufwandsarten			Ergebnis des Vorjahres	Fortge- schriebener Ansatz des Haushalts- jahres ²	Ist- Ergebnis des Haus- haltsjah- res	Vergleich Ansatz / Ist (Spalte 5 Spalte 6)	übertrage- ne Er- mächti- gungen ³
			in EUR	in EUR	in EUR	in EUR	in EUR
1 ⁴	2 ⁵	3	4	5	6	7	8
40	1	Steuern und ähnliche Abgaben	0,00	0,00	0,00	0,00	- 0,00
41	2	+ Zuwendungen und allgemeine Umlagen	210.143,09	211.400,00	210.300,97	1.099,03	- 0,00
42	3	+ sonstige Transfererträge	0,00	0,00	0,00	0,00	- 0,00
43	4	+ öffentlich-rechtliche Leistungsentgelte	40.321,00	39.800,00	39.910,00	110,00-	- 0,00
441, 442, 446	5	+ privatrechtliche Leistungsentgelte	6.262,56	3.500,00	8.269,22	4.769,22-	- 0,00
448	6	+ Kostenerstattungen u. Kostenumlagen	9.857,90	24.800,00	24.964,70	164,70-	- 0,00
45	7	+ sonstige Erträge	0,00	0,00	0,00	0,00	- 0,00
471	8	+ aktivierte Eigenleistungen	0,00	0,00	0,00	0,00	- 0,00
472	9	+ / - Bestandveränderungen	0,00	0,00	0,00	0,00	- 0,00
	10	= Erträge	266.584,55	279.500,00	283.444,89	3.944,89-	-
50	11	Personalaufwendungen	9.803,15	24.700,00	24.880,92	180,92-	0,00
51	12	+ Versorgungsaufwendungen	54,75	100,00	44,82	55,18	0,00
52	13	+ Aufwendungen für Sach- und Dienstleistungen	505.492,76	979.434,42	612.117,85	367.316,57	354.207,26
57	14	+ bilanzielle Abschreibungen	158.285,38	158.400,00	158.696,73	296,73-	0,00
53	15	+ Transferaufwendungen	0,00	0,00	0,00	0,00	0,00
54	16	+ sonstige Aufwendungen	0,00	100,00	0,00	100,00	0,00
	17	<i>davon Verfügungsmittel</i>	<i>0,00</i>	<i>0,00</i>	<i>0,00</i>	<i>0,00</i>	<i>0,00</i>
	18	= Aufwendungen (= Zeilen 11 bis 16)	673.636,04	1.162.734,42	795.740,32	366.994,10	354.207,26
	19	= Ergebnis der laufenden Verwaltungstätigkeit (= Zeilen 10 / 18)	407.051,49-	883.234,42-	512.295,43-	370.938,99-	-
46	20	+ Finanzerträge	0,00	0,00	0,00	0,00	0,00
55	21	- Zinsen und sonstige Finanzaufwendungen ⁶	0,00	0,00	0,00	0,00	0,00
	22	= Finanzergebnis (= Zeilen 20 und 21)	0,00	0,00	0,00	0,00	0,00
	23	= Ergebnis vor Berücksichtigung der internen Leistungsbeziehungen (= Zeilen 19 und 22)	407.051,49-	883.234,42-	512.295,43-	370.938,99-	354.207,26-
48	24	+ Erträge aus internen Leistungsbeziehungen	0,00	0,00	0,00	0,00	0,00
58	25	- Aufwendungen aus internen Leistungsbeziehungen	258.700,00-	248.900,00-	248.900,00-	0,00	0,00
	26	= Ergebnis (= Zeilen 23, 24, 25)	665.751,49-	1.132.134,42-	761.195,43-	370.938,99-	354.207,26-

Teilergebnisrechnung¹ 2023

Monate: 1 bis 13

Produkt - 541000 - Gemeindestraßen

Nachrichtlich: Nettoabschreibungsaufwand		Ergebnis des Vorjahres in EUR	Fortge- schriebener Ansatz des Haushalts- jahres in EUR	Ist- Ergebnis des Haus- haltsjah- res in EUR	Vergleich Ansatz / Ist in EUR	
571+	+ bilanzielle Abschreibung auf immaterielle Vermögensgegenstände und Sachanlagen sowie auf geleistete Zuwendungen	158.285,38	158.400,00	158.696,73	296,73-	
416+	- Erträge aus der Auflösung von Sonderposten aus Zuschüssen und Zuweisungen sowie für Beiträge	179.642,56-	180.900,00-	179.784,04-	1.115,96-	
574	= Nettoabschreibungsaufwand	21.357,18-	22.500,00-	21.087,31-	1.412,69-	

Teilergebnisrechnung¹ 2023

Monate: 1 bis 13

Produkt - 541001 - Straßenbeleuchtung

Ertrags- und Aufwandsarten			Ergebnis des Vorjahres	Fortge- schriebener Ansatz des Haushalts- jahres ²	Ist- Ergebnis des Haus- haltsjah- res	Vergleich Ansatz / Ist (Spalte 5 Spalte 6)	übertrage- ne Er- mächti- gungen ³
			in EUR	in EUR	in EUR	in EUR	in EUR
1 ⁴	2 ⁵	3	4	5	6	7	8
40	1	Steuern und ähnliche Abgaben	0,00	0,00	0,00	0,00	- 0,00
41	2	+ Zuwendungen und allgemeine Umlagen	1.312,86	1.300,00	1.312,86	12,86-	- 0,00
42	3	+ sonstige Transfererträge	0,00	0,00	0,00	0,00	- 0,00
43	4	+ öffentlich-rechtliche Leistungsentgelte	499,86	400,00	499,86	99,86-	- 0,00
441, 442, 446	5	+ privatrechtliche Leistungsentgelte	10.088,03	0,00	31.116,80	31.116,80-	- 0,00
448	6	+ Kostenerstattungen u. Kostenumlagen	4.446,44	13.400,00	15.305,28	1.905,28-	- 0,00
45	7	+ sonstige Erträge	0,00	0,00	0,00	0,00	- 0,00
471	8	+ aktivierte Eigenleistungen	0,00	0,00	0,00	0,00	- 0,00
472	9	+ / - Bestandveränderungen	0,00	0,00	0,00	0,00	- 0,00
	10	= Erträge	16.347,19	15.100,00	48.234,80	33.134,80-	-
50	11	Personalaufwendungen	3.955,78	11.100,00	11.058,11	41,89	0,00
51	12	+ Versorgungsaufwendungen	27,37	300,00	17,21	282,79	0,00
52	13	+ Aufwendungen für Sach- und Dienstleistungen	47.911,29	162.100,00	150.078,31	12.021,69	0,00
57	14	+ bilanzielle Abschreibungen	12.538,86	12.600,00	12.792,90	192,90-	0,00
53	15	+ Transferaufwendungen	0,00	0,00	0,00	0,00	0,00
54	16	+ sonstige Aufwendungen	0,00	100,00	0,00	100,00	0,00
	17	<i>davon Verfügungsmittel</i>	<i>0,00</i>	<i>0,00</i>	<i>0,00</i>	<i>0,00</i>	<i>0,00</i>
	18	= Aufwendungen (= Zeilen 11 bis 16)	64.433,30	186.200,00	173.946,53	12.253,47	0,00
	19	= Ergebnis der laufenden Verwaltungstätigkeit (= Zeilen 10 / 18)	48.086,11-	171.100,00-	125.711,73-	45.388,27-	-
46	20	+ Finanzerträge	0,00	0,00	0,00	0,00	0,00
55	21	- Zinsen und sonstige Finanzaufwendungen ⁶	0,00	0,00	0,00	0,00	0,00
	22	= Finanzergebnis (= Zeilen 20 und 21)	0,00	0,00	0,00	0,00	0,00
	23	= Ergebnis vor Berücksichtigung der internen Leistungsbeziehungen (= Zeilen 19 und 22)	48.086,11-	171.100,00-	125.711,73-	45.388,27-	0,00
48	24	+ Erträge aus internen Leistungsbeziehungen	0,00	0,00	0,00	0,00	0,00
58	25	- Aufwendungen aus internen Leistungsbeziehungen	12.000,00-	10.100,00-	10.100,00-	0,00	0,00
	26	= Ergebnis (= Zeilen 23, 24, 25)	60.086,11-	181.200,00-	135.811,73-	45.388,27-	0,00

Teilergebnisrechnung¹ 2023

Monate: 1 bis 13

Produkt - 541001 - Straßenbeleuchtung

Nachrichtlich: Nettoabschreibungsaufwand		Ergebnis des Vorjahres in EUR	Fortge- schriebener Ansatz des Haushalts- jahres in EUR	Ist- Ergebnis des Haus- haltsjah- res in EUR	Vergleich Ansatz / Ist in EUR
571+	+ bilanzielle Abschreibung auf immaterielle Vermögensgegenstände und Sachanlagen sowie auf geleistete Zuwendungen	12.538,86	12.600,00	12.792,90	192,90-
574					
416+	- Erträge aus der Auflösung von Sonderposten aus Zuschüssen und Zuweisungen sowie für Beiträge	1.812,72-	1.700,00-	1.812,72-	112,72
437					
	= Nettoabschreibungsaufwand	10.726,14	10.900,00	10.980,18	80,18-

Teilergebnisrechnung¹ 2023

Monate: 1 bis 13

Produkt - 547000 - Öffentlicher Personennahverkehr

Ertrags- und Aufwandsarten			Ergebnis des Vorjahres	Fortge- schriebener Ansatz des Haushalts- jahres ²	Ist- Ergebnis des Haus- haltsjah- res	Vergleich Ansatz / Ist (Spalte 5 Spalte 6)	übertrage- ne Er- mächti- gungen ³
			in EUR	in EUR	in EUR	in EUR	in EUR
1 ⁴	2 ⁵	3	4	5	6	7	8
40	1	Steuern und ähnliche Abgaben	0,00	0,00	0,00	0,00	- 0,00
41	2	+ Zuwendungen und allgemeine Umlagen	0,00	0,00	0,00	0,00	- 0,00
42	3	+ sonstige Transfererträge	0,00	0,00	0,00	0,00	- 0,00
43	4	+ öffentlich-rechtliche Leistungsentgelte	0,00	0,00	0,00	0,00	- 0,00
441, 442, 446	5	+ privatrechtliche Leistungsentgelte	0,00	0,00	0,00	0,00	- 0,00
448	6	+ Kostenerstattungen u. Kostenumlagen	17.497,96	20.300,00	16.926,20	3.373,80	- 0,00
45	7	+ sonstige Erträge	0,00	0,00	0,00	0,00	- 0,00
471	8	+ aktivierte Eigenleistungen	0,00	0,00	0,00	0,00	- 0,00
472	9	+ / - Bestandveränderungen	0,00	0,00	0,00	0,00	- 0,00
	10	= Erträge	17.497,96	20.300,00	16.926,20	3.373,80	-
50	11	Personalaufwendungen	17.418,66	20.200,00	16.849,52	3.350,48	0,00
51	12	+ Versorgungsaufwendungen	79,30	100,00	75,70	24,30	0,00
52	13	+ Aufwendungen für Sach- und Dienstleistungen	0,00	0,00	0,00	0,00	0,00
57	14	+ bilanzielle Abschreibungen	0,00	0,00	0,00	0,00	0,00
53	15	+ Transferaufwendungen	0,00	0,00	0,00	0,00	0,00
54	16	+ sonstige Aufwendungen	0,00	0,00	0,00	0,00	0,00
	17	<i>davon Verfügungsmittel</i>	<i>0,00</i>	<i>0,00</i>	<i>0,00</i>	<i>0,00</i>	<i>0,00</i>
	18	= Aufwendungen (= Zeilen 11 bis 16)	17.497,96	20.300,00	16.925,22	3.374,78	0,00
	19	= Ergebnis der laufenden Verwaltungstätigkeit (= Zeilen 10 / 18)	0,00	0,00	0,98	0,98-	-
46	20	+ Finanzerträge	0,00	0,00	0,00	0,00	0,00
55	21	- Zinsen und sonstige Finanzaufwendungen ⁶	0,00	0,00	0,00	0,00	0,00
	22	= Finanzergebnis (= Zeilen 20 und 21)	0,00	0,00	0,00	0,00	0,00
	23	= Ergebnis vor Berücksichtigung der internen Leistungsbeziehungen (= Zeilen 19 und 22)	0,00	0,00	0,98	0,98-	0,00
48	24	+ Erträge aus internen Leistungsbeziehungen	0,00	0,00	0,00	0,00	0,00
58	25	- Aufwendungen aus internen Leistungsbeziehungen	0,00	0,00	0,00	0,00	0,00
	26	= Ergebnis (= Zeilen 23, 24, 25)	0,00	0,00	0,98	0,98-	0,00

Teilergebnisrechnung¹ 2023

Monate: 1 bis 13

Produkt - 547000 - Öffentlicher Personennahverkehr

Nachrichtlich: Nettoabschreibungsaufwand		Ergebnis des Vorjahres in EUR	Fortge- schriebener Ansatz des Haushalts- jahres in EUR	Ist- Ergebnis des Haus- haltsjah- res in EUR	Vergleich Ansatz / Ist in EUR	
571+	+ bilanzielle Abschreibung auf immaterielle Vermögensgegenstände und Sachanlagen sowie auf geleistete Zuwendungen	0,00	0,00	0,00	0,00	
416+	- Erträge aus der Auflösung von Sonderposten aus Zuschüssen und Zuweisungen sowie für Beiträge	0,00	0,00	0,00	0,00	
437	= Nettoabschreibungsaufwand	0,00	0,00	0,00	0,00	

Teilergebnisrechnung¹ 2023

Monate: 1 bis 13

Produkt - 551000 - Grünanlagen

Ertrags- und Aufwandsarten			Ergebnis des Vorjahres	Fortge- schriebener Ansatz des Haushalts- jahres ²	Ist- Ergebnis des Haus- haltsjah- res	Vergleich Ansatz / Ist (Spalte 5 Spalte 6)	übertrage- ne Er- mächti- gungen ³
			in EUR	in EUR	in EUR	in EUR	in EUR
1 ⁴	2 ⁵	3	4	5	6	7	8
40	1	Steuern und ähnliche Abgaben	0,00	0,00	0,00	0,00	- 0,00
41	2	+ Zuwendungen und allgemeine Umlagen	420,00	400,00	420,00	20,00-	- 0,00
42	3	+ sonstige Transfererträge	0,00	0,00	0,00	0,00	- 0,00
43	4	+ öffentlich-rechtliche Leistungsentgelte	0,00	0,00	0,00	0,00	- 0,00
441, 442, 446	5	+ privatrechtliche Leistungsentgelte	0,00	500,00	350,00	150,00	- 0,00
448	6	+ Kostenerstattungen u. Kostenumlagen	2.751,53	0,00	10,47	10,47-	- 0,00
45	7	+ sonstige Erträge	0,00	0,00	0,00	0,00	- 0,00
471	8	+ aktivierte Eigenleistungen	0,00	0,00	0,00	0,00	- 0,00
472	9	+ / - Bestandveränderungen	0,00	0,00	0,00	0,00	- 0,00
	10	= Erträge	3.171,53	900,00	780,47	119,53	-
50	11	Personalaufwendungen	2.724,16	0,00	0,00	0,00	0,00
51	12	+ Versorgungsaufwendungen	27,37	0,00	10,47	10,47-	0,00
52	13	+ Aufwendungen für Sach- und Dienstleistungen	41.656,70	87.000,00	46.260,84	40.739,16	0,00
57	14	+ bilanzielle Abschreibungen	517,20	600,00	517,20	82,80	0,00
53	15	+ Transferaufwendungen	200,00	400,00	200,00	200,00	0,00
54	16	+ sonstige Aufwendungen	0,00	100,00	0,00	100,00	0,00
	17	<i>davon Verfügungsmittel</i>	<i>0,00</i>	<i>0,00</i>	<i>0,00</i>	<i>0,00</i>	<i>0,00</i>
	18	= Aufwendungen (= Zeilen 11 bis 16)	45.125,43	88.100,00	46.988,51	41.111,49	0,00
	19	= Ergebnis der laufenden Verwaltungstätigkeit (= Zeilen 10 / 18)	41.953,90-	87.200,00-	46.208,04-	40.991,96-	-
46	20	+ Finanzerträge	0,00	0,00	0,00	0,00	0,00
55	21	- Zinsen und sonstige Finanzaufwendungen ⁶	0,00	0,00	0,00	0,00	0,00
	22	= Finanzergebnis (= Zeilen 20 und 21)	0,00	0,00	0,00	0,00	0,00
	23	= Ergebnis vor Berücksichtigung der internen Leistungsbeziehungen (= Zeilen 19 und 22)	41.953,90-	87.200,00-	46.208,04-	40.991,96-	0,00
48	24	+ Erträge aus internen Leistungsbeziehungen	0,00	0,00	0,00	0,00	0,00
58	25	- Aufwendungen aus internen Leistungsbeziehungen	104.700,00-	108.700,00-	108.700,00-	0,00	0,00
	26	= Ergebnis (= Zeilen 23, 24, 25)	146.653,90-	195.900,00-	154.908,04-	40.991,96-	0,00

Teilergebnisrechnung¹ 2023

Monate: 1 bis 13

Produkt - 551000 - Grünanlagen

Nachrichtlich: Nettoabschreibungsaufwand		Ergebnis des Vorjahres in EUR	Fortge- schriebener Ansatz des Haushalts- jahres in EUR	Ist- Ergebnis des Haus- haltsjah- res in EUR	Vergleich Ansatz / Ist in EUR	
571+	+ bilanzielle Abschreibung auf immaterielle Vermögensgegenstände und Sachanlagen sowie auf geleistete Zuwendungen	517,20	600,00	517,20	82,80	
416+	- Erträge aus der Auflösung von Sonderposten aus Zuschüssen und Zuweisungen sowie für Beiträge	420,00-	400,00-	420,00-	20,00	
437	= Nettoabschreibungsaufwand	97,20	200,00	97,20	102,80	

Teilergebnisrechnung¹ 2023

Monate: 1 bis 13

Produkt - 551001 - Kinderspielplätze

Ertrags- und Aufwandsarten			Ergebnis des Vorjahres	Fortge- schriebener Ansatz des Haushalts- jahres ²	Ist- Ergebnis des Haus- haltsjah- res	Vergleich Ansatz / Ist (Spalte 5 Spalte 6)	übertrage- ne Er- mächti- gungen ³
			in EUR	in EUR	in EUR	in EUR	in EUR
1 ⁴	2 ⁵	3	4	5	6	7	8
40	1	Steuern und ähnliche Abgaben	0,00	0,00	0,00	0,00	- 0,00
41	2	+ Zuwendungen und allgemeine Umlagen	1.534,44	2.400,00	0,00	2.400,00	- 0,00
42	3	+ sonstige Transfererträge	0,00	0,00	0,00	0,00	- 0,00
43	4	+ öffentlich-rechtliche Leistungsentgelte	0,00	0,00	0,00	0,00	- 0,00
441, 442, 446	5	+ privatrechtliche Leistungsentgelte	0,00	0,00	0,00	0,00	- 0,00
448	6	+ Kostenerstattungen u. Kostenumlagen	24.035,63	19.800,00	13.071,61	6.728,39	- 0,00
45	7	+ sonstige Erträge	0,00	6.700,00	5.209,00	1.491,00	- 0,00
471	8	+ aktivierte Eigenleistungen	0,00	0,00	0,00	0,00	- 0,00
472	9	+ / - Bestandveränderungen	0,00	0,00	0,00	0,00	- 0,00
	10	= Erträge	25.570,07	28.900,00	18.280,61	10.619,39	-
50	11	Personalaufwendungen	33.660,70	39.800,00	28.457,05	11.342,95	0,00
51	12	+ Versorgungsaufwendungen	0,00	600,00	0,00	600,00	0,00
52	13	+ Aufwendungen für Sach- und Dienstleistungen	11.328,13	14.300,00	14.506,23	206,23	0,00
57	14	+ bilanzielle Abschreibungen	7.240,55	3.400,00	3.363,01	36,99	0,00
53	15	+ Transferaufwendungen	0,00	0,00	0,00	0,00	0,00
54	16	+ sonstige Aufwendungen	0,00	100,00	0,00	100,00	0,00
	17	<i>davon Verfügungsmittel</i>	<i>0,00</i>	<i>0,00</i>	<i>0,00</i>	<i>0,00</i>	<i>0,00</i>
	18	= Aufwendungen (= Zeilen 11 bis 16)	52.229,38	58.200,00	46.326,29	11.873,71	0,00
	19	= Ergebnis der laufenden Verwaltungstätigkeit (= Zeilen 10 / 18)	26.659,31-	29.300,00-	28.045,68-	1.254,32-	-
46	20	+ Finanzerträge	0,00	0,00	0,00	0,00	0,00
55	21	- Zinsen und sonstige Finanzaufwendungen ⁶	0,00	0,00	0,00	0,00	0,00
	22	= Finanzergebnis (= Zeilen 20 und 21)	0,00	0,00	0,00	0,00	0,00
	23	= Ergebnis vor Berücksichtigung der internen Leistungsbeziehungen (= Zeilen 19 und 22)	26.659,31-	29.300,00-	28.045,68-	1.254,32-	0,00
48	24	+ Erträge aus internen Leistungsbeziehungen	0,00	0,00	0,00	0,00	0,00
58	25	- Aufwendungen aus internen Leistungsbeziehungen	44.100,00-	38.900,00-	38.900,00-	0,00	0,00
	26	= Ergebnis (= Zeilen 23, 24, 25)	70.759,31-	68.200,00-	66.945,68-	1.254,32-	0,00

Teilergebnisrechnung¹ 2023

Monate: 1 bis 13

Produkt - 551001 - Kinderspielplätze

Nachrichtlich: Nettoabschreibungsaufwand		Ergebnis des Vorjahres in EUR	Fortge- schriebener Ansatz des Haushalts- jahres in EUR	Ist- Ergebnis des Haus- haltsjah- res in EUR	Vergleich Ansatz / Ist in EUR	
571+	+ bilanzielle Abschreibung auf immaterielle Vermögensgegenstände und Sachanlagen sowie auf geleistete Zuwendungen	7.240,55	3.400,00	3.363,01	36,99	
416+	- Erträge aus der Auflösung von Sonderposten aus Zuschüssen und Zuweisungen sowie für Beiträge	1.534,44-	2.400,00-	0,00	2.400,00-	
437						
	= Nettoabschreibungsaufwand	5.706,11	1.000,00	3.363,01	2.363,01-	

Teilergebnisrechnung¹ 2023

Monate: 1 bis 13

Produkt - 553000 - Bestattungswesen

Ertrags- und Aufwandsarten			Ergebnis des Vorjahres	Fortge- schriebener Ansatz des Haushalts- jahres ²	Ist- Ergebnis des Haus- haltsjah- res	Vergleich Ansatz / Ist (Spalte 5 Spalte 6)	übertrage- ne Er- mächti- gungen ³
			in EUR	in EUR	in EUR	in EUR	in EUR
1 ⁴	2 ⁵	3	4	5	6	7	8
40	1	Steuern und ähnliche Abgaben	0,00	0,00	0,00	0,00	- 0,00
41	2	+ Zuwendungen und allgemeine Umlagen	0,00	0,00	0,00	0,00	- 0,00
42	3	+ sonstige Transfererträge	0,00	0,00	0,00	0,00	- 0,00
43	4	+ öffentlich-rechtliche Leistungsentgelte	0,00	0,00	0,00	0,00	- 0,00
441, 442, 446	5	+ privatrechtliche Leistungsentgelte	0,00	100,00	0,00	100,00	- 0,00
448	6	+ Kostenerstattungen u. Kostenumlagen	0,00	0,00	0,00	0,00	- 0,00
45	7	+ sonstige Erträge	0,00	0,00	0,00	0,00	- 0,00
471	8	+ aktivierte Eigenleistungen	0,00	0,00	0,00	0,00	- 0,00
472	9	+ / - Bestandveränderungen	0,00	0,00	0,00	0,00	- 0,00
	10	= Erträge	0,00	100,00	0,00	100,00	-
50	11	Personalaufwendungen	0,00	0,00	0,00	0,00	0,00
51	12	+ Versorgungsaufwendungen	0,00	0,00	0,00	0,00	0,00
52	13	+ Aufwendungen für Sach- und Dienstleistungen	0,00	0,00	0,00	0,00	0,00
57	14	+ bilanzielle Abschreibungen	0,00	0,00	0,00	0,00	0,00
53	15	+ Transferaufwendungen	0,00	22.200,00	0,00	22.200,00	0,00
54	16	+ sonstige Aufwendungen	0,00	0,00	0,00	0,00	0,00
	17	<i>davon Verfügungsmittel</i>	<i>0,00</i>	<i>0,00</i>	<i>0,00</i>	<i>0,00</i>	<i>0,00</i>
	18	= Aufwendungen (= Zeilen 11 bis 16)	0,00	22.200,00	0,00	22.200,00	0,00
	19	= Ergebnis der laufenden Verwaltungstätigkeit (= Zeilen 10 / 18)	0,00	22.100,00-	0,00	22.100,00-	-
46	20	+ Finanzerträge	0,00	0,00	0,00	0,00	0,00
55	21	- Zinsen und sonstige Finanzaufwendungen ⁶	0,00	0,00	0,00	0,00	0,00
	22	= Finanzergebnis (= Zeilen 20 und 21)	0,00	0,00	0,00	0,00	0,00
	23	= Ergebnis vor Berücksichtigung der internen Leistungsbeziehungen (= Zeilen 19 und 22)	0,00	22.100,00-	0,00	22.100,00-	0,00
48	24	+ Erträge aus internen Leistungsbeziehungen	0,00	0,00	0,00	0,00	0,00
58	25	- Aufwendungen aus internen Leistungsbeziehungen	0,00	0,00	0,00	0,00	0,00
	26	= Ergebnis (= Zeilen 23, 24, 25)	0,00	22.100,00-	0,00	22.100,00-	0,00

Teilergebnisrechnung¹ 2023

Monate: 1 bis 13

Produkt - 553000 - Bestattungswesen

Nachrichtlich: Nettoabschreibungsaufwand		Ergebnis des Vorjahres in EUR	Fortge- schriebener Ansatz des Haushalts- jahres in EUR	Ist- Ergebnis des Haus- haltsjah- res in EUR	Vergleich Ansatz / Ist in EUR	
571+	+ bilanzielle Abschreibung auf immaterielle Vermögensgegenstände und Sachanlagen sowie auf geleistete Zuwendungen	0,00	0,00	0,00	0,00	
416+	- Erträge aus der Auflösung von Sonderposten aus Zuschüssen und Zuweisungen sowie für Beiträge	0,00	0,00	0,00	0,00	
437						
	= Nettoabschreibungsaufwand	0,00	0,00	0,00	0,00	

Teilergebnisrechnung¹ 2023

Monate: 1 bis 13

Produkt - 553900 - Ehrenfriedhof

Ertrags- und Aufwandsarten			Ergebnis des Vorjahres	Fortge- schriebener Ansatz des Haushalts- jahres ²	Ist- Ergebnis des Haus- haltsjah- res	Vergleich Ansatz / Ist (Spalte 5 Spalte 6)	übertrage- ne Er- mächti- gungen ³
			in EUR	in EUR	in EUR	in EUR	in EUR
1 ⁴	2 ⁵	3	4	5	6	7	8
40	1	Steuern und ähnliche Abgaben	0,00	0,00	0,00	0,00	- 0,00
41	2	+ Zuwendungen und allgemeine Umlagen	594,00	500,00	594,00	94,00-	- 0,00
42	3	+ sonstige Transfererträge	0,00	0,00	0,00	0,00	- 0,00
43	4	+ öffentlich-rechtliche Leistungsentgelte	0,00	0,00	0,00	0,00	- 0,00
441, 442, 446	5	+ privatrechtliche Leistungsentgelte	0,00	0,00	0,00	0,00	- 0,00
448	6	+ Kostenerstattungen u. Kostenumlagen	0,00	0,00	0,00	0,00	- 0,00
45	7	+ sonstige Erträge	0,00	0,00	0,00	0,00	- 0,00
471	8	+ aktivierte Eigenleistungen	0,00	0,00	0,00	0,00	- 0,00
472	9	+ / - Bestandveränderungen	0,00	0,00	0,00	0,00	- 0,00
	10	= Erträge	594,00	500,00	594,00	94,00-	-
50	11	Personalaufwendungen	0,00	0,00	0,00	0,00	0,00
51	12	+ Versorgungsaufwendungen	0,00	0,00	0,00	0,00	0,00
52	13	+ Aufwendungen für Sach- und Dienstleistungen	0,00	0,00	0,00	0,00	0,00
57	14	+ bilanzielle Abschreibungen	0,00	0,00	0,00	0,00	0,00
53	15	+ Transferaufwendungen	300,00	500,00	300,00	200,00	0,00
54	16	+ sonstige Aufwendungen	0,00	0,00	0,00	0,00	0,00
	17	<i>davon Verfügungsmittel</i>	<i>0,00</i>	<i>0,00</i>	<i>0,00</i>	<i>0,00</i>	<i>0,00</i>
	18	= Aufwendungen (= Zeilen 11 bis 16)	300,00	500,00	300,00	200,00	0,00
	19	= Ergebnis der laufenden Verwaltungstätigkeit (= Zeilen 10 / 18)	294,00	0,00	294,00	294,00-	-
46	20	+ Finanzerträge	0,00	0,00	0,00	0,00	0,00
55	21	- Zinsen und sonstige Finanzaufwendungen ⁶	0,00	0,00	0,00	0,00	0,00
	22	= Finanzergebnis (= Zeilen 20 und 21)	0,00	0,00	0,00	0,00	0,00
	23	= Ergebnis vor Berücksichtigung der internen Leistungsbeziehungen (= Zeilen 19 und 22)	294,00	0,00	294,00	294,00-	0,00
48	24	+ Erträge aus internen Leistungsbeziehungen	0,00	0,00	0,00	0,00	0,00
58	25	- Aufwendungen aus internen Leistungsbeziehungen	0,00	0,00	0,00	0,00	0,00
	26	= Ergebnis (= Zeilen 23, 24, 25)	294,00	0,00	294,00	294,00-	0,00

Teilergebnisrechnung¹ 2023

Monate: 1 bis 13

Produkt - 553900 - Ehrenfriedhof

Nachrichtlich: Nettoabschreibungsaufwand		Ergebnis des Vorjahres in EUR	Fortge- schriebener Ansatz des Haushalts- jahres in EUR	Ist- Ergebnis des Haus- haltsjah- res in EUR	Vergleich Ansatz / Ist in EUR	
571+	+ bilanzielle Abschreibung auf immaterielle Vermögensgegenstände und Sachanlagen sowie auf geleistete Zuwendungen	0,00	0,00	0,00	0,00	
416+	- Erträge aus der Auflösung von Sonderposten aus Zuschüssen und Zuweisungen sowie für Beiträge	0,00	0,00	0,00	0,00	
437						
	= Nettoabschreibungsaufwand	0,00	0,00	0,00	0,00	

Teilergebnisrechnung¹ 2023

Monate: 1 bis 13

Produkt - 561000 - Kommunale Klimaplanung nach EWKG

Ertrags- und Aufwandsarten			Ergebnis des Vorjahres	Fortge- schriebener Ansatz des Haushalts- jahres ²	Ist- Ergebnis des Haus- haltsjah- res	Vergleich Ansatz / Ist (Spalte 5 Spalte 6)	übertrage- ne Er- mächti- gungen ³
			in EUR	in EUR	in EUR	in EUR	in EUR
1 ⁴	2 ⁵	3	4	5	6	7	8
40	1	Steuern und ähnliche Abgaben	0,00	0,00	0,00	0,00	- 0,00
41	2	+ Zuwendungen und allgemeine Umlagen	0,00	0,00	0,00	0,00	- 0,00
42	3	+ sonstige Transfererträge	0,00	0,00	0,00	0,00	- 0,00
43	4	+ öffentlich-rechtliche Leistungsentgelte	0,00	0,00	0,00	0,00	- 0,00
441, 442, 446	5	+ privatrechtliche Leistungsentgelte	0,00	0,00	0,00	0,00	- 0,00
448	6	+ Kostenerstattungen u. Kostenumlagen	0,00	0,00	0,00	0,00	- 0,00
45	7	+ sonstige Erträge	0,00	0,00	0,00	0,00	- 0,00
471	8	+ aktivierte Eigenleistungen	0,00	0,00	0,00	0,00	- 0,00
472	9	+ / - Bestandveränderungen	0,00	0,00	0,00	0,00	- 0,00
	10	= Erträge	0,00	0,00	0,00	0,00	-
50	11	Personalaufwendungen	0,00	0,00	0,00	0,00	0,00
51	12	+ Versorgungsaufwendungen	0,00	0,00	0,00	0,00	0,00
52	13	+ Aufwendungen für Sach- und Dienstleistungen	0,00	0,00	0,00	0,00	0,00
57	14	+ bilanzielle Abschreibungen	0,00	0,00	0,00	0,00	0,00
53	15	+ Transferaufwendungen	0,00	0,00	0,00	0,00	0,00
54	16	+ sonstige Aufwendungen	0,00	50.000,00	0,00	50.000,00	0,00
	17	<i>davon Verfügungsmittel</i>	<i>0,00</i>	<i>0,00</i>	<i>0,00</i>	<i>0,00</i>	<i>0,00</i>
	18	= Aufwendungen (= Zeilen 11 bis 16)	0,00	50.000,00	0,00	50.000,00	0,00
	19	= Ergebnis der laufenden Verwaltungstätigkeit (= Zeilen 10 / 18)	0,00	50.000,00-	0,00	50.000,00-	-
46	20	+ Finanzerträge	0,00	0,00	0,00	0,00	0,00
55	21	- Zinsen und sonstige Finanzaufwendungen ⁶	0,00	0,00	0,00	0,00	0,00
	22	= Finanzergebnis (= Zeilen 20 und 21)	0,00	0,00	0,00	0,00	0,00
	23	= Ergebnis vor Berücksichtigung der internen Leistungsbeziehungen (= Zeilen 19 und 22)	0,00	50.000,00-	0,00	50.000,00-	0,00
48	24	+ Erträge aus internen Leistungsbeziehungen	0,00	0,00	0,00	0,00	0,00
58	25	- Aufwendungen aus internen Leistungsbeziehungen	0,00	0,00	0,00	0,00	0,00
	26	= Ergebnis (= Zeilen 23, 24, 25)	0,00	50.000,00-	0,00	50.000,00-	0,00

Teilergebnisrechnung¹ 2023

Monate: 1 bis 13

Produkt - 561000 - Kommunale Klimaplanung nach EWKG

Nachrichtlich: Nettoabschreibungsaufwand		Ergebnis des Vorjahres in EUR	Fortge- schriebener Ansatz des Haushalts- jahres in EUR	Ist- Ergebnis des Haus- haltsjah- res in EUR	Vergleich Ansatz / Ist in EUR	
571+	+ bilanzielle Abschreibung auf immaterielle Vermögensgegenstände und Sachanlagen sowie auf geleistete Zuwendungen	0,00	0,00	0,00	0,00	
416+	- Erträge aus der Auflösung von Sonderposten aus Zuschüssen und Zuweisungen sowie für Beiträge	0,00	0,00	0,00	0,00	
	= Nettoabschreibungsaufwand	0,00	0,00	0,00	0,00	

Teilergebnisrechnung¹ 2023

Monate: 1 bis 13

Produkt - 571000 - Wirtschaftsförderung

Ertrags- und Aufwandsarten			Ergebnis des Vorjahres	Fortge- schriebener Ansatz des Haushalts- jahres ²	Ist- Ergebnis des Haus- haltsjah- res	Vergleich Ansatz / Ist (Spalte 5 Spalte 6)	übertrage- ne Er- mächti- gungen ³
			in EUR	in EUR	in EUR	in EUR	in EUR
1 ⁴	2 ⁵	3	4	5	6	7	8
40	1	Steuern und ähnliche Abgaben	0,00	0,00	0,00	0,00	- 0,00
41	2	+ Zuwendungen und allgemeine Umlagen	0,00	0,00	0,00	0,00	- 0,00
42	3	+ sonstige Transfererträge	0,00	0,00	0,00	0,00	- 0,00
43	4	+ öffentlich-rechtliche Leistungsentgelte	0,00	0,00	0,00	0,00	- 0,00
441, 442, 446	5	+ privatrechtliche Leistungsentgelte	0,00	0,00	0,00	0,00	- 0,00
448	6	+ Kostenerstattungen u. Kostenumlagen	0,00	0,00	0,00	0,00	- 0,00
45	7	+ sonstige Erträge	0,00	0,00	0,00	0,00	- 0,00
471	8	+ aktivierte Eigenleistungen	0,00	0,00	0,00	0,00	- 0,00
472	9	+ / - Bestandveränderungen	0,00	0,00	0,00	0,00	- 0,00
	10	= Erträge	0,00	0,00	0,00	0,00	-
50	11	Personalaufwendungen	0,00	0,00	0,00	0,00	0,00
51	12	+ Versorgungsaufwendungen	0,00	0,00	0,00	0,00	0,00
52	13	+ Aufwendungen für Sach- und Dienstleistungen	0,00	0,00	0,00	0,00	0,00
57	14	+ bilanzielle Abschreibungen	0,00	0,00	0,00	0,00	0,00
53	15	+ Transferaufwendungen	0,00	0,00	0,00	0,00	0,00
54	16	+ sonstige Aufwendungen	0,00	0,00	0,00	0,00	0,00
	17	<i>davon Verfügungsmittel</i>	<i>0,00</i>	<i>0,00</i>	<i>0,00</i>	<i>0,00</i>	<i>0,00</i>
	18	= Aufwendungen (= Zeilen 11 bis 16)	0,00	0,00	0,00	0,00	0,00
	19	= Ergebnis der laufenden Verwaltungstätigkeit (= Zeilen 10 / 18)	0,00	0,00	0,00	0,00	-
46	20	+ Finanzerträge	0,00	0,00	0,00	0,00	0,00
55	21	- Zinsen und sonstige Finanzaufwendungen ⁶	0,00	0,00	0,00	0,00	0,00
	22	= Finanzergebnis (= Zeilen 20 und 21)	0,00	0,00	0,00	0,00	0,00
	23	= Ergebnis vor Berücksichtigung der internen Leistungsbeziehungen (= Zeilen 19 und 22)	0,00	0,00	0,00	0,00	0,00
48	24	+ Erträge aus internen Leistungsbeziehungen	0,00	0,00	0,00	0,00	0,00
58	25	- Aufwendungen aus internen Leistungsbeziehungen	0,00	25.000,00-	0,00	25.000,00-	0,00
	26	= Ergebnis (= Zeilen 23, 24, 25)	0,00	25.000,00-	0,00	25.000,00-	0,00

Teilergebnisrechnung¹ 2023

Monate: 1 bis 13

Produkt - 571000 - Wirtschaftsförderung

Nachrichtlich: Nettoabschreibungsaufwand		Ergebnis des Vorjahres in EUR	Fortge- schriebener Ansatz des Haushalts- jahres in EUR	Ist- Ergebnis des Haus- haltsjah- res in EUR	Vergleich Ansatz / Ist in EUR	
571+	+ bilanzielle Abschreibung auf immaterielle Vermögensgegenstände und Sachanlagen sowie auf geleistete Zuwendungen	0,00	0,00	0,00	0,00	
416+	- Erträge aus der Auflösung von Sonderposten aus Zuschüssen und Zuweisungen sowie für Beiträge	0,00	0,00	0,00	0,00	
	= Nettoabschreibungsaufwand	0,00	0,00	0,00	0,00	

Teilergebnisrechnung¹ 2023

Monate: 1 bis 13

Produkt - 573000 - Veranstaltungssaal

Ertrags- und Aufwandsarten			Ergebnis des Vorjahres	Fortge- schriebener Ansatz des Haushalts- jahres ²	Ist- Ergebnis des Haus- haltsjah- res	Vergleich Ansatz / Ist (Spalte 5 Spalte 6)	übertrage- ne Er- mächti- gungen ³
			in EUR	in EUR	in EUR	in EUR	in EUR
1 ⁴	2 ⁵	3	4	5	6	7	8
40	1	Steuern und ähnliche Abgaben	0,00	0,00	0,00	0,00	- 0,00
41	2	+ Zuwendungen und allgemeine Umlagen	309,69	1.100,00	238,62	861,38	- 0,00
42	3	+ sonstige Transfererträge	0,00	0,00	0,00	0,00	- 0,00
43	4	+ öffentlich-rechtliche Leistungsentgelte	33.255,43	16.500,00	47.277,32	30.777,32-	- 0,00
441, 442, 446	5	+ privatrechtliche Leistungsentgelte	9.517,24	4.200,00	5.070,05	870,05-	- 0,00
448	6	+ Kostenerstattungen u. Kostenumlagen	0,00	1.500,00	5.465,35	3.965,35-	- 0,00
45	7	+ sonstige Erträge	0,00	0,00	0,00	0,00	- 0,00
471	8	+ aktivierte Eigenleistungen	0,00	0,00	0,00	0,00	- 0,00
472	9	+ / - Bestandveränderungen	0,00	0,00	0,00	0,00	- 0,00
	10	= Erträge	43.082,36	23.300,00	58.051,34	34.751,34-	-
50	11	Personalaufwendungen	0,00	0,00	0,00	0,00	0,00
51	12	+ Versorgungsaufwendungen	0,00	0,00	0,00	0,00	0,00
52	13	+ Aufwendungen für Sach- und Dienstleistungen	26.515,81	49.400,00	49.468,56	68,56-	0,00
57	14	+ bilanzielle Abschreibungen	24.280,78	23.400,00	23.640,07	240,07-	0,00
53	15	+ Transferaufwendungen	0,00	0,00	0,00	0,00	0,00
54	16	+ sonstige Aufwendungen	2.907,32	5.800,00	3.938,51	1.861,49	0,00
	17	<i>davon Verfügungsmittel</i>	<i>0,00</i>	<i>0,00</i>	<i>0,00</i>	<i>0,00</i>	<i>0,00</i>
	18	= Aufwendungen (= Zeilen 11 bis 16)	53.703,91	78.600,00	77.047,14	1.552,86	0,00
	19	= Ergebnis der laufenden Verwaltungstätigkeit (= Zeilen 10 / 18)	10.621,55-	55.300,00-	18.995,80-	36.304,20-	-
46	20	+ Finanzerträge	0,00	0,00	0,00	0,00	0,00
55	21	- Zinsen und sonstige Finanzaufwendungen ⁶	0,00	0,00	0,00	0,00	0,00
	22	= Finanzergebnis (= Zeilen 20 und 21)	0,00	0,00	0,00	0,00	0,00
	23	= Ergebnis vor Berücksichtigung der internen Leistungsbeziehungen (= Zeilen 19 und 22)	10.621,55-	55.300,00-	18.995,80-	36.304,20-	0,00
48	24	+ Erträge aus internen Leistungsbeziehungen	21.563,28	59.500,00	22.559,95	36.940,05	0,00
58	25	- Aufwendungen aus internen Leistungsbeziehungen	10.941,73-	4.200,00-	3.564,15-	635,85-	0,00
	26	= Ergebnis (= Zeilen 23, 24, 25)	0,00	0,00	0,00	0,00	0,00

Teilergebnisrechnung¹ 2023

Monate: 1 bis 13

Produkt - 573000 - Veranstaltungssaal

Nachrichtlich: Nettoabschreibungsaufwand		Ergebnis des Vorjahres in EUR	Fortge- schriebener Ansatz des Haushalts- jahres in EUR	Ist- Ergebnis des Haus- haltsjah- res in EUR	Vergleich Ansatz / Ist in EUR
571+	+ bilanzielle Abschreibung auf immaterielle Vermögensgegenstände und Sachanlagen sowie auf geleistete Zuwendungen	24.280,78	23.400,00	23.640,07	240,07-
574					
416+	- Erträge aus der Auflösung von Sonderposten aus Zuschüssen und Zuweisungen sowie für Beiträge	309,69-	1.100,00-	238,62-	861,38-
437					
	= Nettoabschreibungsaufwand	23.971,09	22.300,00	23.401,45	1.101,45-

Teilergebnisrechnung¹ 2023

Monate: 1 bis 13

Produkt - 573001 - Gaststätte

Ertrags- und Aufwandsarten			Ergebnis des Vorjahres	Fortge- schriebener Ansatz des Haushalts- jahres ²	Ist- Ergebnis des Haus- haltsjah- res	Vergleich Ansatz / Ist (Spalte 5 Spalte 6)	übertrage- ne Er- mächti- gungen ³
			in EUR	in EUR	in EUR	in EUR	in EUR
1 ⁴	2 ⁵	3	4	5	6	7	8
40	1	Steuern und ähnliche Abgaben	0,00	0,00	0,00	0,00	- 0,00
41	2	+ Zuwendungen und allgemeine Umlagen	0,00	0,00	0,00	0,00	- 0,00
42	3	+ sonstige Transfererträge	0,00	0,00	0,00	0,00	- 0,00
43	4	+ öffentlich-rechtliche Leistungsentgelte	0,00	0,00	0,00	0,00	- 0,00
441, 442, 446	5	+ privatrechtliche Leistungsentgelte	0,00	0,00	0,00	0,00	- 0,00
448	6	+ Kostenerstattungen u. Kostenumlagen	0,00	0,00	0,00	0,00	- 0,00
45	7	+ sonstige Erträge	0,00	0,00	0,00	0,00	- 0,00
471	8	+ aktivierte Eigenleistungen	0,00	0,00	0,00	0,00	- 0,00
472	9	+ / - Bestandveränderungen	0,00	0,00	0,00	0,00	- 0,00
	10	= Erträge	0,00	0,00	0,00	0,00	-
50	11	Personalaufwendungen	0,00	0,00	0,00	0,00	0,00
51	12	+ Versorgungsaufwendungen	0,00	0,00	0,00	0,00	0,00
52	13	+ Aufwendungen für Sach- und Dienstleistungen	0,00	0,00	0,00	0,00	0,00
57	14	+ bilanzielle Abschreibungen	0,00	0,00	0,00	0,00	0,00
53	15	+ Transferaufwendungen	0,00	0,00	0,00	0,00	0,00
54	16	+ sonstige Aufwendungen	0,00	0,00	0,00	0,00	0,00
	17	<i>davon Verfügungsmittel</i>	<i>0,00</i>	<i>0,00</i>	<i>0,00</i>	<i>0,00</i>	<i>0,00</i>
	18	= Aufwendungen (= Zeilen 11 bis 16)	0,00	0,00	0,00	0,00	0,00
	19	= Ergebnis der laufenden Verwaltungstätigkeit (= Zeilen 10 / 18)	0,00	0,00	0,00	0,00	-
46	20	+ Finanzerträge	0,00	0,00	0,00	0,00	0,00
55	21	- Zinsen und sonstige Finanzaufwendungen ⁶	0,00	0,00	0,00	0,00	0,00
	22	= Finanzergebnis (= Zeilen 20 und 21)	0,00	0,00	0,00	0,00	0,00
	23	= Ergebnis vor Berücksichtigung der internen Leistungsbeziehungen (= Zeilen 19 und 22)	0,00	0,00	0,00	0,00	0,00
48	24	+ Erträge aus internen Leistungsbeziehungen	0,00	0,00	0,00	0,00	0,00
58	25	- Aufwendungen aus internen Leistungsbeziehungen	0,00	0,00	0,00	0,00	0,00
	26	= Ergebnis (= Zeilen 23, 24, 25)	0,00	0,00	0,00	0,00	0,00

Teilergebnisrechnung¹ 2023

Monate: 1 bis 13

Produkt - 573001 - Gaststätte

Nachrichtlich: Nettoabschreibungsaufwand		Ergebnis des Vorjahres in EUR	Fortge- schriebener Ansatz des Haushalts- jahres in EUR	Ist- Ergebnis des Haus- haltsjah- res in EUR	Vergleich Ansatz / Ist in EUR	
571+	+ bilanzielle Abschreibung auf immaterielle 574 Vermögensgegenstände und Sachanlagen sowie auf geleistete Zuwendungen	0,00	0,00	0,00	0,00	
416+	- Erträge aus der Auflösung von Sonderposten aus 437 Zuschüssen und Zuweisungen sowie für Beiträge	0,00	0,00	0,00	0,00	
	= Nettoabschreibungsaufwand	0,00	0,00	0,00	0,00	

Teilergebnisrechnung¹ 2023

Monate: 1 bis 13

Produkt - 573002 - Eingangsbereich

Ertrags- und Aufwandsarten			Ergebnis des Vorjahres	Fortge- schriebener Ansatz des Haushalts- jahres ²	Ist- Ergebnis des Haus- haltsjah- res	Vergleich Ansatz / Ist (Spalte 5 Spalte 6)	übertrage- ne Er- mächti- gungen ³
			in EUR	in EUR	in EUR	in EUR	in EUR
1 ⁴	2 ⁵	3	4	5	6	7	8
40	1	Steuern und ähnliche Abgaben	0,00	0,00	0,00	0,00	- 0,00
41	2	+ Zuwendungen und allgemeine Umlagen	115,62	100,00	115,62	15,62-	- 0,00
42	3	+ sonstige Transfererträge	0,00	0,00	0,00	0,00	- 0,00
43	4	+ öffentlich-rechtliche Leistungsentgelte	0,00	0,00	0,00	0,00	- 0,00
441, 442, 446	5	+ privatrechtliche Leistungsentgelte	0,00	0,00	0,00	0,00	- 0,00
448	6	+ Kostenerstattungen u. Kostenumlagen	0,00	100,00	0,00	100,00	- 0,00
45	7	+ sonstige Erträge	0,00	0,00	0,00	0,00	- 0,00
471	8	+ aktivierte Eigenleistungen	0,00	0,00	0,00	0,00	- 0,00
472	9	+ / - Bestandveränderungen	0,00	0,00	0,00	0,00	- 0,00
	10	= Erträge	115,62	200,00	115,62	84,38	-
50	11	Personalaufwendungen	0,00	0,00	0,00	0,00	0,00
51	12	+ Versorgungsaufwendungen	0,00	0,00	0,00	0,00	0,00
52	13	+ Aufwendungen für Sach- und Dienstleistungen	1.267,68	4.000,00	2.454,47	1.545,53	0,00
57	14	+ bilanzielle Abschreibungen	1.723,38	1.800,00	1.723,38	76,62	0,00
53	15	+ Transferaufwendungen	0,00	0,00	0,00	0,00	0,00
54	16	+ sonstige Aufwendungen	549,74	700,00	630,22	69,78	0,00
	17	<i>davon Verfügungsmittel</i>	<i>0,00</i>	<i>0,00</i>	<i>0,00</i>	<i>0,00</i>	<i>0,00</i>
	18	= Aufwendungen (= Zeilen 11 bis 16)	3.540,80	6.500,00	4.808,07	1.691,93	0,00
	19	= Ergebnis der laufenden Verwaltungstätigkeit (= Zeilen 10 / 18)	3.425,18-	6.300,00-	4.692,45-	1.607,55-	-
46	20	+ Finanzerträge	0,00	0,00	0,00	0,00	0,00
55	21	- Zinsen und sonstige Finanzaufwendungen ⁶	0,00	0,00	0,00	0,00	0,00
	22	= Finanzergebnis (= Zeilen 20 und 21)	0,00	0,00	0,00	0,00	0,00
	23	= Ergebnis vor Berücksichtigung der internen Leistungsbeziehungen (= Zeilen 19 und 22)	3.425,18-	6.300,00-	4.692,45-	1.607,55-	0,00
48	24	+ Erträge aus internen Leistungsbeziehungen	3.425,19	6.500,00	4.692,45	1.807,55	0,00
58	25	- Aufwendungen aus internen Leistungsbeziehungen	0,00	0,00	0,00	0,00	0,00
	26	= Ergebnis (= Zeilen 23, 24, 25)	0,01	200,00	0,00	200,00	0,00

Teilergebnisrechnung¹ 2023

Monate: 1 bis 13

Produkt - 573002 - Eingangsbereich

Nachrichtlich: Nettoabschreibungsaufwand		Ergebnis des Vorjahres in EUR	Fortge- schriebener Ansatz des Haushalts- jahres in EUR	Ist- Ergebnis des Haus- haltsjah- res in EUR	Vergleich Ansatz / Ist in EUR	
571+	+ bilanzielle Abschreibung auf immaterielle Vermögensgegenstände und Sachanlagen sowie auf geleistete Zuwendungen	1.723,38	1.800,00	1.723,38	76,62	
574						
416+	- Erträge aus der Auflösung von Sonderposten aus Zuschüssen und Zuweisungen sowie für Beiträge	115,62-	100,00-	115,62-	15,62	
437						
	= Nettoabschreibungsaufwand	1.607,76	1.700,00	1.607,76	92,24	

Teilergebnisrechnung¹ 2023

Monate: 1 bis 13

Produkt - 573900 - Bauhof

Ertrags- und Aufwandsarten			Ergebnis des Vorjahres	Fortge- schriebener Ansatz des Haushalts- jahres ²	Ist- Ergebnis des Haus- haltsjah- res	Vergleich Ansatz / Ist (Spalte 5 Spalte 6)	übertrage- ne Er- mächti- gungen ³
			in EUR	in EUR	in EUR	in EUR	in EUR
1 ⁴	2 ⁵	3	4	5	6	7	8
40	1	Steuern und ähnliche Abgaben	0,00	0,00	0,00	0,00	- 0,00
41	2	+ Zuwendungen und allgemeine Umlagen	0,00	0,00	0,00	0,00	- 0,00
42	3	+ sonstige Transfererträge	0,00	0,00	0,00	0,00	- 0,00
43	4	+ öffentlich-rechtliche Leistungsentgelte	0,00	0,00	0,00	0,00	- 0,00
441, 442, 446	5	+ privatrechtliche Leistungsentgelte	2.122,58	0,00	1.131,04	1.131,04-	- 0,00
448	6	+ Kostenerstattungen u. Kostenumlagen	13.070,23	12.000,00	12.417,57	417,57-	- 0,00
45	7	+ sonstige Erträge	0,00	13.400,00	10.417,00	2.983,00	- 0,00
471	8	+ aktivierte Eigenleistungen	0,00	0,00	0,00	0,00	- 0,00
472	9	+ / - Bestandveränderungen	0,00	0,00	0,00	0,00	- 0,00
	10	= Erträge	15.192,81	25.400,00	23.965,61	1.434,39	-
50	11	Personalaufwendungen	454.756,34	470.300,00	467.635,37	2.664,63	0,00
51	12	+ Versorgungsaufwendungen	2.026,30	3.100,00	2.030,69	1.069,31	0,00
52	13	+ Aufwendungen für Sach- und Dienstleistungen	60.555,91	70.800,00	62.366,34	8.433,66	0,00
57	14	+ bilanzielle Abschreibungen	22.615,37	19.800,00	24.192,00	4.392,00-	0,00
53	15	+ Transferaufwendungen	0,00	0,00	0,00	0,00	0,00
54	16	+ sonstige Aufwendungen	7.987,63	8.500,00	7.680,38	819,62	0,00
	17	<i>davon Verfügungsmittel</i>	<i>0,00</i>	<i>100,00</i>	<i>0,00</i>	<i>100,00</i>	<i>0,00</i>
	18	= Aufwendungen (= Zeilen 11 bis 16)	547.941,55	572.500,00	563.904,78	8.595,22	0,00
	19	= Ergebnis der laufenden Verwaltungstätigkeit (= Zeilen 10 / 18)	532.748,74-	547.100,00-	539.939,17-	7.160,83-	-
46	20	+ Finanzerträge	0,00	0,00	0,00	0,00	0,00
55	21	- Zinsen und sonstige Finanzaufwendungen ⁶	0,00	0,00	0,00	0,00	0,00
	22	= Finanzergebnis (= Zeilen 20 und 21)	0,00	0,00	0,00	0,00	0,00
	23	= Ergebnis vor Berücksichtigung der internen Leistungsbeziehungen (= Zeilen 19 und 22)	532.748,74-	547.100,00-	539.939,17-	7.160,83-	0,00
48	24	+ Erträge aus internen Leistungsbeziehungen	516.500,00	472.900,00	472.900,00	0,00	0,00
58	25	- Aufwendungen aus internen Leistungsbeziehungen	4.200,00-	4.200,00-	4.200,00-	0,00	0,00
	26	= Ergebnis (= Zeilen 23, 24, 25)	20.448,74-	78.400,00-	71.239,17-	7.160,83-	0,00

Teilergebnisrechnung¹ 2023

Monate: 1 bis 13

Produkt - 573900 - Bauhof

Nachrichtlich: Nettoabschreibungsaufwand		Ergebnis des Vorjahres in EUR	Fortge- schriebener Ansatz des Haushalts- jahres in EUR	Ist- Ergebnis des Haus- haltsjah- res in EUR	Vergleich Ansatz / Ist in EUR	
571+	+ bilanzielle Abschreibung auf immaterielle Vermögensgegenstände und Sachanlagen sowie auf geleistete Zuwendungen	22.615,37	19.800,00	24.192,00	4.392,00-	
416+	- Erträge aus der Auflösung von Sonderposten aus Zuschüssen und Zuweisungen sowie für Beiträge	0,00	0,00	0,00	0,00	
574	= Nettoabschreibungsaufwand	22.615,37	19.800,00	24.192,00	4.392,00-	

Teilergebnisrechnung¹ 2023

Monate: 1 bis 13

Produkt - 575000 - Tourismus

Ertrags- und Aufwandsarten			Ergebnis des Vorjahres	Fortge- schriebener Ansatz des Haushalts- jahres ²	Ist- Ergebnis des Haus- haltsjah- res	Vergleich Ansatz / Ist (Spalte 5 Spalte 6)	übertrage- ne Er- mächti- gungen ³
			in EUR	in EUR	in EUR	in EUR	in EUR
1 ⁴	2 ⁵	3	4	5	6	7	8
40	1	Steuern und ähnliche Abgaben	0,00	0,00	0,00	0,00	- 0,00
41	2	+ Zuwendungen und allgemeine Umlagen	1.571,04	1.500,00	1.571,04	71,04-	- 0,00
42	3	+ sonstige Transfererträge	0,00	0,00	0,00	0,00	- 0,00
43	4	+ öffentlich-rechtliche Leistungsentgelte	25.623,68	25.600,00	26.158,71	558,71-	- 0,00
441, 442, 446	5	+ privatrechtliche Leistungsentgelte	1.464,00	0,00	94,54	94,54-	- 0,00
448	6	+ Kostenerstattungen u. Kostenumlagen	38.861,34	40.500,00	40.081,83	418,17	- 0,00
45	7	+ sonstige Erträge	0,00	0,00	0,00	0,00	- 0,00
471	8	+ aktivierte Eigenleistungen	0,00	0,00	0,00	0,00	- 0,00
472	9	+ / - Bestandveränderungen	0,00	0,00	0,00	0,00	- 0,00
	10	= Erträge	67.520,06	67.600,00	67.906,12	306,12-	-
50	11	Personalaufwendungen	38.697,10	40.300,00	39.917,23	382,77	0,00
51	12	+ Versorgungsaufwendungen	164,24	200,00	164,60	35,40	0,00
52	13	+ Aufwendungen für Sach- und Dienstleistungen	14.569,72	24.800,00	17.036,94	7.763,06	0,00
57	14	+ bilanzielle Abschreibungen	2.734,19	2.900,00	3.724,68	824,68-	0,00
53	15	+ Transferaufwendungen	0,00	0,00	0,00	0,00	0,00
54	16	+ sonstige Aufwendungen	238,13	600,00	239,13	360,87	0,00
	17	<i>davon Verfügungsmittel</i>	<i>0,00</i>	<i>100,00</i>	<i>0,00</i>	<i>100,00</i>	<i>0,00</i>
	18	= Aufwendungen (= Zeilen 11 bis 16)	56.403,38	68.800,00	61.082,58	7.717,42	0,00
	19	= Ergebnis der laufenden Verwaltungstätigkeit (= Zeilen 10 / 18)	11.116,68	1.200,00-	6.823,54	8.023,54-	-
46	20	+ Finanzerträge	0,00	0,00	0,00	0,00	0,00
55	21	- Zinsen und sonstige Finanzaufwendungen ⁶	0,00	0,00	0,00	0,00	0,00
	22	= Finanzergebnis (= Zeilen 20 und 21)	0,00	0,00	0,00	0,00	0,00
	23	= Ergebnis vor Berücksichtigung der internen Leistungsbeziehungen (= Zeilen 19 und 22)	11.116,68	1.200,00-	6.823,54	8.023,54-	0,00
48	24	+ Erträge aus internen Leistungsbeziehungen	0,00	0,00	0,00	0,00	0,00
58	25	- Aufwendungen aus internen Leistungsbeziehungen	8.826,86-	59.100,00-	53.731,47-	5.368,53-	0,00
	26	= Ergebnis (= Zeilen 23, 24, 25)	2.289,82	60.300,00-	46.907,93-	13.392,07-	0,00

Teilergebnisrechnung¹ 2023

Monate: 1 bis 13

Produkt - 575000 - Tourismus

Nachrichtlich: Nettoabschreibungsaufwand		Ergebnis des Vorjahres in EUR	Fortge- schriebener Ansatz des Haushalts- jahres in EUR	Ist- Ergebnis des Haus- haltsjah- res in EUR	Vergleich Ansatz / Ist in EUR	
571+	+ bilanzielle Abschreibung auf immaterielle Vermögensgegenstände und Sachanlagen sowie auf geleistete Zuwendungen	2.734,19	2.900,00	3.724,68	824,68-	
416+	- Erträge aus der Auflösung von Sonderposten aus Zuschüssen und Zuweisungen sowie für Beiträge	1.571,04-	1.500,00-	1.571,04-	71,04	
574	= Nettoabschreibungsaufwand	1.163,15	1.400,00	2.153,64	753,64-	

Teilergebnisrechnung¹ 2023

Monate: 1 bis 13

Produkt - 611000 - Steuern, allg. Zuweisungen, allg. Umlagen

Ertrags- und Aufwandsarten			Ergebnis des Vorjahres	Fortge- schriebener Ansatz des Haushalts- jahres ²	Ist- Ergebnis des Haus- haltsjah- res	Vergleich Ansatz / Ist (Spalte 5 Spalte 6)	übertrage- ne Er- mächti- gungen ³
			in EUR	in EUR	in EUR	in EUR	in EUR
1 ⁴	2 ⁵	3	4	5	6	7	8
40	1	Steuern und ähnliche Abgaben	9.019.607,70	7.871.200,00	8.634.446,44	763.246,44-	- 0,00
41	2	+ Zuwendungen und allgemeine Umlagen	2.307.190,16	2.208.000,00	2.208.504,00	504,00-	- 0,00
42	3	+ sonstige Transfererträge	0,00	0,00	0,00	0,00	- 0,00
43	4	+ öffentlich-rechtliche Leistungsentgelte	0,00	0,00	0,00	0,00	- 0,00
441, 442, 446	5	+ privatrechtliche Leistungsentgelte	0,00	0,00	0,00	0,00	- 0,00
448	6	+ Kostenerstattungen u. Kostenumlagen	0,00	0,00	0,00	0,00	- 0,00
45	7	+ sonstige Erträge	271,00	2.500,00	335.134,45	332.634,45-	- 0,00
471	8	+ aktivierte Eigenleistungen	0,00	0,00	0,00	0,00	- 0,00
472	9	+ / - Bestandveränderungen	0,00	0,00	0,00	0,00	- 0,00
	10	= Erträge	11.327.068,86	10.081.700,00	11.178.084,89	1.096.384,89-	-
50	11	Personalaufwendungen	0,00	0,00	0,00	0,00	0,00
51	12	+ Versorgungsaufwendungen	0,00	0,00	0,00	0,00	0,00
52	13	+ Aufwendungen für Sach- und Dienstleistungen	0,00	0,00	0,00	0,00	0,00
57	14	+ bilanzielle Abschreibungen	42,03	0,00	0,00	0,00	0,00
53	15	+ Transferaufwendungen	4.164.343,00	4.406.500,00	4.152.092,00	254.408,00	254.234,00
54	16	+ sonstige Aufwendungen	0,00	0,00	0,00	0,00	0,00
	17	<i>davon Verfügungsmittel</i>	<i>0,00</i>	<i>0,00</i>	<i>0,00</i>	<i>0,00</i>	<i>0,00</i>
	18	= Aufwendungen (= Zeilen 11 bis 16)	4.164.385,03	4.406.500,00	4.152.092,00	254.408,00	254.234,00
	19	= Ergebnis der laufenden Verwaltungstätigkeit (= Zeilen 10 / 18)	7.162.683,83	5.675.200,00	7.025.992,89	1.350.792,89-	-
46	20	+ Finanzerträge	0,00	0,00	0,00	0,00	0,00
55	21	- Zinsen und sonstige Finanzaufwender ⁶	0,00	8.500,00-	4.111,00-	4.389,00-	0,00
	22	= Finanzergebnis (= Zeilen 20 und 21)	0,00	8.500,00-	4.111,00-	4.389,00-	0,00
	23	= Ergebnis vor Berücksichtigung der internen Leistungsbeziehungen (= Zeilen 19 und 22)	7.162.683,83	5.666.700,00	7.021.881,89	1.355.181,89-	254.234,00-
48	24	+ Erträge aus internen Leistungsbeziehungen	0,00	0,00	0,00	0,00	0,00
58	25	- Aufwendungen aus internen Leistungsbeziehungen	0,00	0,00	0,00	0,00	0,00
	26	= Ergebnis (= Zeilen 23, 24, 25)	7.162.683,83	5.666.700,00	7.021.881,89	1.355.181,89-	254.234,00-

Teilergebnisrechnung¹ 2023

Monate: 1 bis 13

Produkt - 611000 - Steuern, allg. Zuweisungen, allg. Umlagen

Nachrichtlich: Nettoabschreibungsaufwand		Ergebnis des Vorjahres in EUR	Fortge- schriebener Ansatz des Haushalts- jahres in EUR	Ist- Ergebnis des Haus- haltsjah- res in EUR	Vergleich Ansatz / Ist in EUR	
571+	+ bilanzielle Abschreibung auf immaterielle Vermögensgegenstände und Sachanlagen sowie auf geleistete Zuwendungen	0,00	0,00	0,00	0,00	
416+	- Erträge aus der Auflösung von Sonderposten aus Zuschüssen und Zuweisungen sowie für Beiträge	0,00	0,00	0,00	0,00	
437						
	= Nettoabschreibungsaufwand	0,00	0,00	0,00	0,00	

Teilergebnisrechnung¹ 2023

Monate: 1 bis 13

Produkt - 612000 - sonstige allg. Finanzwirtschaft

Ertrags- und Aufwandsarten			Ergebnis des Vorjahres	Fortge- schriebener Ansatz des Haushalts- jahres ²	Ist- Ergebnis des Haus- haltsjah- res	Vergleich Ansatz / Ist (Spalte 5 Spalte 6)	übertrage- ne Er- mächti- gungen ³
			in EUR	in EUR	in EUR	in EUR	in EUR
1 ⁴	2 ⁵	3	4	5	6	7	8
40	1	Steuern und ähnliche Abgaben	0,00	0,00	0,00	0,00	- 0,00
41	2	+ Zuwendungen und allgemeine Umlagen	0,00	0,00	0,00	0,00	- 0,00
42	3	+ sonstige Transfererträge	0,00	0,00	0,00	0,00	- 0,00
43	4	+ öffentlich-rechtliche Leistungsentgelte	0,00	0,00	0,00	0,00	- 0,00
441, 442, 446	5	+ privatrechtliche Leistungsentgelte	0,00	0,00	0,00	0,00	- 0,00
448	6	+ Kostenerstattungen u. Kostenumlagen	0,00	0,00	0,00	0,00	- 0,00
45	7	+ sonstige Erträge	0,00	0,00	0,00	0,00	- 0,00
471	8	+ aktivierte Eigenleistungen	0,00	0,00	0,00	0,00	- 0,00
472	9	+ / - Bestandveränderungen	0,00	0,00	0,00	0,00	- 0,00
	10	= Erträge	0,00	0,00	0,00	0,00	-
50	11	Personalaufwendungen	0,00	0,00	0,00	0,00	0,00
51	12	+ Versorgungsaufwendungen	0,00	0,00	0,00	0,00	0,00
52	13	+ Aufwendungen für Sach- und Dienstleistungen	0,00	0,00	0,00	0,00	0,00
57	14	+ bilanzielle Abschreibungen	0,00	0,00	7,22	7,22-	0,00
53	15	+ Transferaufwendungen	0,00	0,00	0,00	0,00	0,00
54	16	+ sonstige Aufwendungen	0,00	0,00	0,00	0,00	0,00
	17	<i>davon Verfügungsmittel</i>	<i>0,00</i>	<i>0,00</i>	<i>0,00</i>	<i>0,00</i>	<i>0,00</i>
	18	= Aufwendungen (= Zeilen 11 bis 16)	0,00	0,00	7,22	7,22-	0,00
	19	= Ergebnis der laufenden Verwaltungstätigkeit (= Zeilen 10 / 18)	0,00	0,00	7,22-	7,22	-
46	20	+ Finanzerträge	821,93	2.800,00	0,00	2.800,00	0,00
55	21	- Zinsen und sonstige Finanzaufwender ⁶	4.952,69-	8.100,00-	3.498,69-	4.601,31-	0,00
	22	= Finanzergebnis (= Zeilen 20 und 21)	4.130,76-	5.300,00-	3.498,69-	1.801,31-	0,00
	23	= Ergebnis vor Berücksichtigung der internen Leistungsbeziehungen (= Zeilen 19 und 22)	4.130,76-	5.300,00-	3.505,91-	1.794,09-	0,00
48	24	+ Erträge aus internen Leistungsbeziehungen	0,00	0,00	0,00	0,00	0,00
58	25	- Aufwendungen aus internen Leistungsbeziehungen	0,00	0,00	0,00	0,00	0,00
	26	= Ergebnis (= Zeilen 23, 24, 25)	4.130,76-	5.300,00-	3.505,91-	1.794,09-	0,00

Teilergebnisrechnung¹ 2023

Monate: 1 bis 13

Produkt - 612000 - sonstige allg. Finanzwirtschaft

Nachrichtlich: Nettoabschreibungsaufwand		Ergebnis des Vorjahres in EUR	Fortge- schriebener Ansatz des Haushalts- jahres in EUR	Ist- Ergebnis des Haus- haltsjah- res in EUR	Vergleich Ansatz / Ist in EUR	
571+	+ bilanzielle Abschreibung auf immaterielle Vermögensgegenstände und Sachanlagen sowie auf geleistete Zuwendungen	0,00	0,00	0,00	0,00	
416+	- Erträge aus der Auflösung von Sonderposten aus Zuschüssen und Zuweisungen sowie für Beiträge	0,00	0,00	0,00	0,00	
437						
	= Nettoabschreibungsaufwand	0,00	0,00	0,00	0,00	

1 Es bleibt der Gemeinde unbenommen, kalkulatorische Zinsen nachrichtlich auszuweisen.

2 Die fortgeschriebenen Planansätze umfassen:

- den Ansatz des Haushaltsjahres,
- die Veränderungen durch Nachträge,
- die Inanspruchnahme der ein- oder gegenseitigen Deckungsfähigkeit und
- übertragene Ermächtigungen aus Haushaltsvorjahren


Nicht erfasst vom fortgeschriebenen Planansatz sind die über- und außerplanmäßigen Aufwendungen und die zweckgebundenen Mehrerträge und entsprechende -aufwendungen.

3 übertragene Ermächtigungen nach § 23 Abs. 1 GemHVO-Doppik ins Folgejahr

4 Die Ziffern geben an, in welchen Kontengruppen und Kontenarten veranschlagt wird.

5 laufende Nummerierung der Zeile

6 Zinsen sind regelmäßig nur in der Teilergebnisrechnung für den Produktbereich "Allgemeine Finanzwirtschaft" auszuweisen



Finanzrechnung
Gemeinde Lensahn
2023

Finanzrechnung 2023

Monate: 1 bis 13

Ein- und Auszahlungsarten			Ergebnis des Vorjahres	Fortgeschriebe- ner Ansatz des Haus- haltsjahres ²	Ist- Ergebnis des Haus- haltsjahres	Vergleich Ansatz / Ist (Spalte 5 / Spalte 6)	übertrage- ne Er- mächti- gungen ³
			in EUR	in EUR	in EUR	in EUR	in EUR
1 ⁴	2 ⁵	3	4	5	6	7	8
60	1	Steuern und ähnliche Abgaben	8.849.124,23	7.871.200,00	8.763.207,08	892.007,08	-
61	2	+ Zuwendungen und allgemeine Umlagen	2.578.823,90	2.445.600,00	2.353.852,17	91.747,83-	-
62	3	+ sonstige Transfereinzahlungen	2.840.880,62	0,00	2.661.519,73	2.661.519,73	-
63	4	+ öffentlich-rechtliche Leistungsentgelte	173.290,89	117.100,00	187.182,76	70.082,76	-
641, 642, 646	5	+ privatrechtliche Leistungsentgelte	99.549,60	88.000,00	128.712,41	40.712,41	-
648	6	+ Kostenerstattungen und Kostenumlagen	2.506.970,77	3.198.900,00	3.150.211,98	48.688,02-	-
65	7	+ sonstige Einzahlungen	233.843,07	181.500,00	222.481,89	40.981,89	-
66	8	+ Zinsen und sonstige Finanzeinzahlungen	67.085,50	60.100,00	378.123,43	318.023,43	-
	9	= Einzahlungen aus laufender Verwaltungstätigkeit (= Zeilen 1 bis 8)	17.349.568,58	13.962.400,00	17.845.291,45	3.882.891,45	-
70	10	Personalauszahlungen	3.316.028,26	3.990.000,00	3.718.029,60	271.970,40-	0,00
71	11	+ Versorgungsauszahlungen	11.333,16	30.600,00	11.882,49	18.717,51-	0,00
72	12	+ Auszahlungen für Sach- u. Dienstleistungen	4.391.343,32	1.989.734,42	4.005.694,27	2.015.959,85	376.705,34
75	13	+ Zinsen und sonstige Finanzauszahlungen	4.951,97	16.600,00	7.609,69	8.990,31-	0,00
73	14	+ Transferauszahlungen	5.480.876,10	5.979.246,65	6.200.608,22	221.361,57	258.432,65
74	15	+ sonstige Auszahlungen	1.219.665,67	1.359.904,00	1.347.413,80	12.490,20-	0,00
	16	= Auszahlungen aus laufender Verwaltungstätigkeit (= Zeilen 10 bis 15)	14.424.198,48	13.366.085,07	15.291.238,07	1.925.153,00	635.137,99
	17	= Saldo aus laufender Verwaltungstätigkeit (= Zeilen 9 / 16)	2.925.370,10	596.314,93	2.554.053,38	1.957.738,45	635.137,99-
681	18	Einzahlungen aus Zuweisungen und Zuschüssen für Investitionen und Investitionsförderungsmaßnahmen	835.808,23-	2.492.900,00	92.050,60	2.400.849,40-	-
682	19	+ Einzahlungen aus der Veräußerung von Grundstücken und Gebäuden	0,00	0,00	0,00	0,00	-
683	20	+ Einzahlungen aus der Veräußerung von beweglichem Anlagevermögen	0,00	0,00	300,00	300,00	-
684	21	+ Einzahlungen aus der Veräußerung von Finanzanlagen	0,00	0,00	0,00	0,00	-
685	22	+ Einzahlungen aus der Abwicklung von Baumaßnahmen	0,00	0,00	0,00	0,00	-
686	23	+ Einzahlungen aus Rückflüssen (für Investitionen und Investitionsförderungsmaßnahmen Dritter)	40.054,35	47.400,00	96.348,90	48.948,90	-
688	24	+ Einzahlungen aus Beiträgen u. ä. Entgelten	0,00	0,00	0,00	0,00	-

Finanzrechnung 2023

Monate: 1 bis 13

Ein- und Auszahlungsarten			Ergebnis des Vorjahres	Fortgeschriebe- ner Ansatz des Haus- haltsjahres ²	Ist- Ergebnis des Haus- haltsjahres	Vergleich Ansatz / Ist (Spalte 5 / Spalte 6)	übertrage- ne Er- mächtig- ungen ³
			in EUR	in EUR	in EUR	in EUR	in EUR
14	25	3	4	5	6	7	8
689	25	+ sonstige Investitionseinzahlungen	0,00	0,00	0,00	0,00	-
	26	= Einzahlungen aus Investitionstätigkeit (= Zeilen 18 bis 25)	795.753,88-	2.540.300,00	188.699,50	2.351.600,50-	-
781	27	+ Auszahlungen von Zuweisungen und Zuschüssen für Investitionen und Investitionsförderungsmaßnahmen	3.782,28	301.578,43	60.000,00	241.578,43-	201.578,43
782	28	+ Auszahlungen für den Erwerb von Grundstücken und Gebäuden	571,32	95.600,00	94.258,93	1.341,07-	0,00
783	29	+ Auszahlungen für den Erwerb von beweglichem Anlagevermögen	84.790,49	2.404.690,44	756.227,13	1.648.463,31-	1.428.637,85
784	30	+ Auszahlungen für den Erwerb von Finanzanlagen	888.215,27	0,00	0,00	0,00	0,00
785	31	+ Auszahlungen für Baumaßnahmen	1.504.427,28-	8.749.776,18	453.023,07	8.296.753,11-	3.657.159,53
786	32	+ Ausz. für die Gewährung von Ausleihungen (für Investitionen und Investitionsförderungsmaßn. Dritter)	700.000,00	0,00	0,00	0,00	0,00
787	33	+ sonstige Investitionsauszahlungen	0,00	0,00	0,00	0,00	0,00
	34	= Auszahlungen aus Investitionstätigkeit (= Zeilen 27 bis 33)	172.932,08	11.551.645,05	1.363.509,13	10.188.135,92-	5.287.375,81
	35	= Saldo aus Investitionstätigkeit (= Zeilen 26 / 34)	968.685,96-	9.011.345,05-	1.174.809,63-	7.836.535,42	5.287.375,81-
	35a	+ Einzahlungen aus fremden Finanzmitteln	0,00	0,00	0,00	0,00	0,00
	35b	- Auszahlungen aus fremden Finanzmitteln	0,00	0,00	0,00	0,00	0,00
	35c	= Saldo aus fremden Finanzmitteln	0,00	0,00	0,00	0,00	0,00
	36	= Finanzmittelüberschuss /-fehlbetrag (= Zeilen 17,35, 35c und 35f)	1.956.684,14	8.415.030,12-	1.379.243,75	9.794.273,87	5.922.513,80-
692	37	+ Aufnahme von Krediten für Investitionen und Investitionsförderungsmaßnahmen	0,00	0,00	0,00	0,00	0,00
695	38	+ Einzahlungen aus Rückflüssen von Darlehen aus der Anlage liquider Mittel	0,00	0,00	0,00	0,00	0,00
693	39	+ Aufnahme von Kassenkrediten (ohne Kontokorrent)	0,00	0,00	0,00	0,00	0,00
792	40	- Tilgung von Krediten für Investitionen und Investitionsförderungsmaßnahmen	55.790,97-	28.600,00-	28.552,20-	47,80	0,00
795	41	- Auszahlungen aus der Gewährung von Darlehen zur Anlage liquider Mittel	0,00	0,00	0,00	0,00	0,00
793	42	- Tilgung von Kassenkrediten (ohne Kontokorrent)	0,00	0,00	0,00	0,00	0,00
	43	= Saldo aus Finanzierungstätigkeit	55.790,97-	28.600,00-	28.552,20-	47,80	0,00
	44	= Finanzmittelsaldo (= Zeilen 36 und 43)	1.900.893,17	8.443.630,12-	1.350.691,55	9.794.321,67	5.922.513,80-

Finanzrechnung 2023

Monate: 1 bis 13

Ein- und Auszahlungsarten			Ergebnis des Vorjahres	Fortgeschriebe- ner Ansatz des Haus- haltsjahres ²	Ist- Ergebnis des Haus- haltsjahres	Vergleich Ansatz / Ist (Spalte 5 / Spalte 6)	übertrage- ne Er- mächti- gungen ³
			in EUR	in EUR	in EUR	in EUR	in EUR
1 ⁴	2 ⁵	3	4	5	6	7	8
	45	+ Anfangsbestand Liquide Mittel	0,00	0,00	0,00		
332	46	- Anfangsbestand Kassenkredite aus Kontokorrent	0,00	0,00	0,00		
332	47	+ Endbestand Kassenkredite aus Kontokorrent	0,00	0,00	0,00		
	48	= Endstand Liquide Mittel (= Zeilen 44 bis 47)	1.900.893,17	8.443.630,12-	1.350.691,55		

Finanzrechnung 2023

Monate: 1 bis 13

nachrichtlich davon: Fremde Finanzmittel nach § 14 GemHVO- Doppik	in EUR	
Bestand Vorjahr	1.291.908,52-	
+ Einzahlungen	0,00	
- Auszahlungen	0,00	
= Bestand Haushaltsjahr	1.291.908,52-	

Finanzrechnung 2023

Monate: 1 bis 13

Nachrichtlich: an das Land abzuführender Beitrag nach § 21 Abs. 2 des Gesetzes zur Ausführung des Kranken- hausfinanzierungsgesetzes (AG-KHG), ein- zahlungen aus der Veräußerung von Finanzan- lagen, Auszahlungen aus dem Erwerb von Finanzanlagen und Tilgung von Krediten für Investitionen und Investitionsförderungsmaß- nahmen		Ergebnis des Vorjahres in EUR	Fortgeschriebe- ner Ansatz des Haus- haltsjahres in EUR	Ist- Ergebnis des Haus- haltsjahres in EUR
7311..	abzuführender Betrag nach § 21 Abs. 2 AG-KHG	0,00	0,00	0,00
684	Einzahlungen aus der Veräußerung von Finanzanlagen	0,00	0,00	0,00
6842	Börsennotierte Aktien	0,00	0,00	0,00
6843	Nicht börsennotierte Aktien	0,00	0,00	0,00
6844	Sonstige Anteilsrechte	0,00	0,00	0,00
6845	Investmentzertifikate	0,00	0,00	0,00
6846	Kapitalmarktpapiere	0,00	0,00	0,00
6847	Geldmarktpapiere	0,00	0,00	0,00
6848	Finanzderivate	0,00	0,00	0,00
784	Auszahlungen aus dem Erwerb von Finanzanlagen	888.215,27	0,00	0,00
7842	Börsennotierte Aktien	0,00	0,00	0,00
7843	Nicht börsennotierte Aktien	0,00	0,00	0,00
7844	Sonstige Anteilsrechte	888.215,27	0,00	0,00
7845	Investmentzertifikate	0,00	0,00	0,00
7846	Kapitalmarktpapiere	0,00	0,00	0,00
7847	Geldmarktpapiere	0,00	0,00	0,00
7848	Finanzderivate	0,00	0,00	0,00
792..4	Umschuldung	0,00	0,00	0,00
792..5	Ordentliche Tilgung	0,00	0,00	0,00
792..6	Außerordentliche Tilgung	0,00	0,00	0,00

¹ Bei Ämtern sind zusätzlich die Zeilen 35 d (Kto. 673 Einzahlungen für amtsangehörige Gemeinde), 35 f (Kto. 773 Auszahlungen für amtsangehörige Gemeinden) und 35 e (Saldo aus Ein- und Auszahlungen für amtsangehörige Gemeinden) auszuweisen. Der vorgenannte Saldo ist bei der Berechnung des Finanzmittelüberschusses / -fehlbetrags in der Spalte 36 zu berücksichtigen.

² Die fortgeschriebenen Planansätze umfassen:

- den Ansatz des Haushaltsjahres,
- die Veränderungen durch Nachträge,
- die Inanspruchnahme der ein- oder gegenseitigen Deckungsfähigkeit und
- übertragene Ermächtigungen aus Haushaltsvorjahren

Nicht erfasst vom fortgeschriebenen Planansatz sind die über- und außerplanmäßigen Auszahlungen und die zweckgebundenen Mehreinzahlungen und entsprechende -auszahlungen.

³ übertragene Ermächtigungen nach § 23 Abs. 1 GemHVO-Doppik ins Folgejahr

⁴ Die Ziffern geben an, in welchen Kontengruppen und Kontenarten veranschlagt wird.

⁵ laufende Nummerierung der Zeile

Teilfinanzrechnung 2023

Monate: 1 bis 13

Produkt - 111000 - Gemeindeorgane

Ein- und Auszahlungsarten			Ergebnis des Vorjahres	Fortgeschriebe- ner Ansatz des Haus- haltsjahres ²	Ist- Ergebnis des Haus- haltsjahres	Vergleich Ansatz / Ist (Spalte 5 / Spalte 6)	übertrage- ne Er- mächtigi- ngen ³
			in EUR	in EUR	in EUR	in EUR	in EUR
1 ⁴	2 ⁵	3	4	5	6	7	8
laufende Verwaltungstätigkeit							
60	1	Steuern und ähnliche Abgaben	0,00	0,00	0,00	0,00	-
61	2	+ Zuwendungen und allgemeine Umlagen	0,00	0,00	0,00	0,00	-
62	3	+ sonstige Transfereinzahlungen	0,00	0,00	0,00	0,00	-
63	4	+ öffentlich-rechtliche Leistungsentgelte	0,00	0,00	0,00	0,00	-
641, 642, 646	5	+ privatrechtliche Leistungsentgelte	0,00	100,00	60,35	39,65-	-
648	6	+ Kostenerstattungen und Kostenumlagen	267.938,95	306.000,00	366.247,42	60.247,42	-
65	7	+ sonstige Einzahlungen	0,00	0,00	0,00	0,00	-
66	8	+ Zinsen und sonstige Finanzeinzahlungen	0,00	0,00	0,00	0,00	-
	9	= Einzahlungen aus laufender Verwaltungstätigkeit (= Zeilen 1 bis 8)	267.938,95	306.100,00	366.307,77	60.207,77	-
70	10	Personalauszahlungen	347.168,81	374.000,00	393.878,85	19.878,85	0,00
71	11	+ Versorgungsauszahlungen	364,30	6.900,00	294,55	6.605,45-	0,00
72	12	+ Auszahlungen für Sach- u. Dienstleistungen	9.301,31	9.100,00	13.122,18	4.022,18	0,00
75	13	+ Zinsen und sonstige Finanzauszahlungen	0,00	0,00	0,00	0,00	0,00
73	14	+ Transferauszahlungen	0,00	0,00	0,00	0,00	0,00
74	15	+ sonstige Auszahlungen	24.164,20	34.100,00	35.850,03	1.750,03	0,00
	16	= Auszahlungen aus laufender Verwaltungstätigkeit (= Zeilen 10 bis 15)	380.998,62	424.100,00	443.145,61	19.045,61	0,00
	17	= Saldo aus laufender Verwaltungstätigkeit (= Zeilen 9 / 16)	113.059,67-	118.000,00-	76.837,84-	41.162,16	0,00
Investitionstätigkeit							
681	18	Einzahlungen aus Zuweisungen und Zuschüssen für Investitionen und Investitionsförderungsmaßnahmen	0,00	0,00	0,00	0,00	-
682	19	+ Einzahlungen aus der Veräußerung von Grundstücken und Gebäuden	0,00	0,00	0,00	0,00	-
683	20	+ Einzahlungen aus der Veräußerung von beweglichem Anlagevermögen	0,00	0,00	0,00	0,00	-
684	21	+ Einzahlungen aus der Veräußerung von Finanzanlagen	0,00	0,00	0,00	0,00	-
685	22	+ Einzahlungen aus der Abwicklung von Baumaßnahmen	0,00	0,00	0,00	0,00	-

Teilfinanzrechnung 2023

Monate: 1 bis 13

Produkt - 111000 - Gemeindeorgane

Ein- und Auszahlungsarten			Ergebnis des Vorjahres	Fortgeschriebe- ner Ansatz des Haus- haltsjahres ²	Ist- Ergebnis des Haus- haltsjahres	Vergleich Ansatz / Ist (Spalte 5 / Spalte 6)	übertrage- ne Er- mächtig- ungen ³
			in EUR	in EUR	in EUR	in EUR	in EUR
14	25	3	4	5	6	7	8
686	23	+ Einzahlungen aus Rückflüssen (für Investitionen und Investitionsförderungsmaßnahmen Dritter)	0,00	0,00	0,00	0,00	-
688	24	+ Einzahlungen aus Beiträgen u. ä. Entgelten	0,00	0,00	0,00	0,00	-
689	25	+ sonstige Investitionseinzahlungen	0,00	0,00	0,00	0,00	-
	26	= Summe der investiven Einzahlungen (= Zeilen 18 bis 25)	0,00	0,00	0,00	0,00	-
781	27	Auszahlungen von Zuweisungen und Zuschüssen für Investitionen und Investitionsförderungsmaßnahmen	0,00	0,00	0,00	0,00	0,00
782	28	+ Auszahlungen für den Erwerb von Grundstücken und Gebäuden	0,00	0,00	0,00	0,00	0,00
783	29	+ Auszahlungen für den Erwerb von beweglichem Anlagevermögen	0,00	0,00	0,00	0,00	0,00
784	30	+ Auszahlungen für den Erwerb von Finanzanlagen	0,00	0,00	0,00	0,00	0,00
785	31	+ Auszahlungen für Baumaßnahmen	0,00	0,00	0,00	0,00	0,00
786	32	+ Ausz. für die Gewährung von Ausleihungen (für Investitionen und Investitionsförderungsmaßn. Dritter)	0,00	0,00	0,00	0,00	0,00
787, 789	33	+ sonstige Investitionsauszahlungen	0,00	0,00	0,00	0,00	0,00
	34	= Summe der investiven Auszahlungen (= Zeilen 27 bis 33)	0,00	0,00	0,00	0,00	0,00
	35	= Saldo der Investitionstätigkeit (= Zeilen 26 / 34)	0,00	0,00	0,00	0,00	0,00
672	35a	+ Einzahlungen aus fremden Finanzmitteln	0,00	0,00	0,00	0,00	0,00
772	35b	- Auszahlungen aus fremden Finanzmitteln	0,00	0,00	0,00	0,00	0,00
	35c	= Saldo aus fremden Finanzmitteln	0,00	0,00	0,00	0,00	0,00
673	35d	+ Einzahlungen für amtsangehörige Gemeinden	0,00	0,00	0,00	0,00	0,00
773	35e	- Auszahlungen für amtsangehörige Gemeinden	0,00	0,00	0,00	0,00	0,00
	35f	= Saldo aus Ein- und Auszahlungen für amtsangehörige Gemeinden (Zeilen 35d / 35e)	0,00	0,00	0,00	0,00	0,00
	36	= Finanzmittelüberschuss /-fehlbetrag (= Zeilen 17, 35, 35c und 35f)	113.059,67-	118.000,00-	76.837,84-	41.162,16	0,00

Teilfinanzrechnung 2023

Monate: 1 bis 13

Produkt - 111001 - Hauptamt

Ein- und Auszahlungsarten			Ergebnis des Vorjahres	Fortgeschriebe- ner Ansatz des Haus- haltsjahres ²	Ist- Ergebnis des Haus- haltsjahres	Vergleich Ansatz / Ist (Spalte 5 / Spalte 6)	übertrage- ne Er- mächtigi- ngen ³
			in EUR	in EUR	in EUR	in EUR	in EUR
1 ⁴	2 ⁵	3	4	5	6	7	8
laufende Verwaltungstätigkeit							
60	1	Steuern und ähnliche Abgaben	0,00	0,00	0,00	0,00	-
61	2	+ Zuwendungen und allgemeine Umlagen	0,00	0,00	0,00	0,00	-
62	3	+ sonstige Transfereinzahlungen	0,00	0,00	0,00	0,00	-
63	4	+ öffentlich-rechtliche Leistungsentgelte	0,00	0,00	0,00	0,00	-
641, 642, 646	5	+ privatrechtliche Leistungsentgelte	0,00	100,00	143,75	43,75	-
648	6	+ Kostenerstattungen und Kostenumlagen	188.486,60	369.400,00	374.410,94	5.010,94	-
65	7	+ sonstige Einzahlungen	0,00	0,00	0,00	0,00	-
66	8	+ Zinsen und sonstige Finanzeinzahlungen	0,00	0,00	0,00	0,00	-
	9	= Einzahlungen aus laufender Verwaltungstätigkeit (= Zeilen 1 bis 8)	188.486,60	369.500,00	374.554,69	5.054,69	-
70	10	Personalauszahlungen	286.737,58	382.300,00	268.237,60	114.062,40-	0,00
71	11	+ Versorgungsauszahlungen	1.500,85	1.300,00	1.395,70	95,70	0,00
72	12	+ Auszahlungen für Sach- u. Dienstleistungen	0,00	0,00	0,00	0,00	0,00
75	13	+ Zinsen und sonstige Finanzauszahlungen	0,00	0,00	0,00	0,00	0,00
73	14	+ Transferauszahlungen	0,00	0,00	0,00	0,00	0,00
74	15	+ sonstige Auszahlungen	13.907,10	25.400,00	35.055,93	9.655,93	0,00
	16	= Auszahlungen aus laufender Verwaltungstätigkeit (= Zeilen 10 bis 15)	302.145,53	409.000,00	304.689,23	104.310,77-	0,00
	17	= Saldo aus laufender Verwaltungstätigkeit (= Zeilen 9 / 16)	113.658,93-	39.500,00-	69.865,46	109.365,46	0,00
Investitionstätigkeit							
681	18	Einzahlungen aus Zuweisungen und Zuschüssen für Investitionen und Investitionsförderungsmaßnahmen	0,00	0,00	0,00	0,00	-
682	19	+ Einzahlungen aus der Veräußerung von Grundstücken und Gebäuden	0,00	0,00	0,00	0,00	-
683	20	+ Einzahlungen aus der Veräußerung von beweglichem Anlagevermögen	0,00	0,00	0,00	0,00	-
684	21	+ Einzahlungen aus der Veräußerung von Finanzanlagen	0,00	0,00	0,00	0,00	-
685	22	+ Einzahlungen aus der Abwicklung von Baumaßnahmen	0,00	0,00	0,00	0,00	-

Teilfinanzrechnung 2023

Monate: 1 bis 13

Produkt - 111001 - Hauptamt

Ein- und Auszahlungsarten			Ergebnis des Vorjahres	Fortgeschriebe- ner Ansatz des Haus- haltsjahres ²	Ist- Ergebnis des Haus- haltsjahres	Vergleich Ansatz / Ist (Spalte 5 / Spalte 6)	übertrage- ne Er- mächtig- ungen ³
			in EUR	in EUR	in EUR	in EUR	in EUR
14	25	3	4	5	6	7	8
686	23	+ Einzahlungen aus Rückflüssen (für Investitionen und Investitionsförderungsmaßnahmen Dritter)	0,00	0,00	0,00	0,00	-
688	24	+ Einzahlungen aus Beiträgen u. ä. Entgelten	0,00	0,00	0,00	0,00	-
689	25	+ sonstige Investitionseinzahlungen	0,00	0,00	0,00	0,00	-
	26	= Summe der investiven Einzahlungen (= Zeilen 18 bis 25)	0,00	0,00	0,00	0,00	-
781	27	Auszahlungen von Zuweisungen und Zuschüssen für Investitionen und Investitionsförderungsmaßnahmen	0,00	0,00	0,00	0,00	0,00
782	28	+ Auszahlungen für den Erwerb von Grundstücken und Gebäuden	0,00	0,00	0,00	0,00	0,00
783	29	+ Auszahlungen für den Erwerb von beweglichem Anlagevermögen	0,00	0,00	0,00	0,00	0,00
784	30	+ Auszahlungen für den Erwerb von Finanzanlagen	0,00	0,00	0,00	0,00	0,00
785	31	+ Auszahlungen für Baumaßnahmen	0,00	0,00	6.910,93	6.910,93	0,00
786	32	+ Ausz. für die Gewährung von Ausleihungen (für Investitionen und Investitionsförderungsmaßn. Dritter)	0,00	0,00	0,00	0,00	0,00
787, 789	33	+ sonstige Investitionsauszahlungen	0,00	0,00	0,00	0,00	0,00
	34	= Summe der investiven Auszahlungen (= Zeilen 27 bis 33)	0,00	0,00	6.910,93	6.910,93	0,00
	35	= Saldo der Investitionstätigkeit (= Zeilen 26 / 34)	0,00	0,00	6.910,93-	6.910,93-	0,00
672	35a	+ Einzahlungen aus fremden Finanzmitteln	0,00	0,00	0,00	0,00	0,00
772	35b	- Auszahlungen aus fremden Finanzmitteln	0,00	0,00	0,00	0,00	0,00
	35c	= Saldo aus fremden Finanzmitteln	0,00	0,00	0,00	0,00	0,00
673	35d	+ Einzahlungen für amtsangehörige Gemeinden	0,00	0,00	0,00	0,00	0,00
773	35e	- Auszahlungen für amtsangehörige Gemeinden	0,00	0,00	0,00	0,00	0,00
	35f	= Saldo aus Ein- und Auszahlungen für amtsangehörige Gemeinden (Zeilen 35d / 35e)	0,00	0,00	0,00	0,00	0,00
	36	= Finanzmittelüberschuss /-fehlbetrag (= Zeilen 17, 35, 35c und 35f)	113.658,93-	39.500,00-	62.954,53	102.454,53	0,00

Teilfinanzrechnung 2023

Monate: 1 bis 13

Produkt - 111002 - Gleichstellungsbeauftragte

Ein- und Auszahlungsarten			Ergebnis des Vorjahres	Fortgeschriebe- ner Ansatz des Haus- haltsjahres ²	Ist- Ergebnis des Haus- haltsjahres	Vergleich Ansatz / Ist (Spalte 5 / Spalte 6)	übertrage- ne Er- mächtigi- ngen ³
			in EUR	in EUR	in EUR	in EUR	in EUR
1 ⁴	2 ⁵	3	4	5	6	7	8
laufende Verwaltungstätigkeit							
60	1	Steuern und ähnliche Abgaben	0,00	0,00	0,00	0,00	-
61	2	+ Zuwendungen und allgemeine Umlagen	0,00	0,00	0,00	0,00	-
62	3	+ sonstige Transfereinzahlungen	0,00	0,00	0,00	0,00	-
63	4	+ öffentlich-rechtliche Leistungsentgelte	0,00	0,00	0,00	0,00	-
641, 642, 646	5	+ privatrechtliche Leistungsentgelte	0,00	0,00	0,00	0,00	-
648	6	+ Kostenerstattungen und Kostenumlagen	1.884,00	2.000,00	100,00	1.900,00-	-
65	7	+ sonstige Einzahlungen	0,00	0,00	0,00	0,00	-
66	8	+ Zinsen und sonstige Finanzeinzahlungen	0,00	0,00	0,00	0,00	-
	9	= Einzahlungen aus laufender Verwaltungstätigkeit (= Zeilen 1 bis 8)	1.884,00	2.000,00	100,00	1.900,00-	-
70	10	Personalauszahlungen	0,00	0,00	0,00	0,00	0,00
71	11	+ Versorgungsauszahlungen	0,00	0,00	0,00	0,00	0,00
72	12	+ Auszahlungen für Sach- u. Dienstleistungen	0,00	0,00	0,00	0,00	0,00
75	13	+ Zinsen und sonstige Finanzauszahlungen	0,00	0,00	0,00	0,00	0,00
73	14	+ Transferauszahlungen	0,00	0,00	0,00	0,00	0,00
74	15	+ sonstige Auszahlungen	1.884,00	2.200,00	1.884,00	316,00-	0,00
	16	= Auszahlungen aus laufender Verwaltungstätigkeit (= Zeilen 10 bis 15)	1.884,00	2.200,00	1.884,00	316,00-	0,00
	17	= Saldo aus laufender Verwaltungstätigkeit (= Zeilen 9 / 16)	0,00	200,00-	1.784,00-	1.584,00-	0,00
Investitionstätigkeit							
681	18	Einzahlungen aus Zuweisungen und Zuschüssen für Investitionen und Investitionsförderungsmaßnahmen	0,00	0,00	0,00	0,00	-
682	19	+ Einzahlungen aus der Veräußerung von Grundstücken und Gebäuden	0,00	0,00	0,00	0,00	-
683	20	+ Einzahlungen aus der Veräußerung von beweglichem Anlagevermögen	0,00	0,00	0,00	0,00	-
684	21	+ Einzahlungen aus der Veräußerung von Finanzanlagen	0,00	0,00	0,00	0,00	-
685	22	+ Einzahlungen aus der Abwicklung von Baumaßnahmen	0,00	0,00	0,00	0,00	-

Teilfinanzrechnung 2023

Monate: 1 bis 13

Produkt - 111002 - Gleichstellungsbeauftragte

Ein- und Auszahlungsarten			Ergebnis des Vorjahres	Fortgeschriebe- ner Ansatz des Haus- haltsjahres ²	Ist- Ergebnis des Haus- haltsjahres	Vergleich Ansatz / Ist (Spalte 5 / Spalte 6)	übertrage- ne Er- mächtig- ungen ³
			in EUR	in EUR	in EUR	in EUR	in EUR
14	25	3	4	5	6	7	8
686	23	+ Einzahlungen aus Rückflüssen (für Investitionen und Investitionsförderungsmaßnahmen Dritter)	0,00	0,00	0,00	0,00	-
688	24	+ Einzahlungen aus Beiträgen u. ä. Entgelten	0,00	0,00	0,00	0,00	-
689	25	+ sonstige Investitionseinzahlungen	0,00	0,00	0,00	0,00	-
	26	= Summe der investiven Einzahlungen (= Zeilen 18 bis 25)	0,00	0,00	0,00	0,00	-
781	27	Auszahlungen von Zuweisungen und Zuschüssen für Investitionen und Investitionsförderungsmaßnahmen	0,00	0,00	0,00	0,00	0,00
782	28	+ Auszahlungen für den Erwerb von Grundstücken und Gebäuden	0,00	0,00	0,00	0,00	0,00
783	29	+ Auszahlungen für den Erwerb von beweglichem Anlagevermögen	0,00	0,00	0,00	0,00	0,00
784	30	+ Auszahlungen für den Erwerb von Finanzanlagen	0,00	0,00	0,00	0,00	0,00
785	31	+ Auszahlungen für Baumaßnahmen	0,00	0,00	0,00	0,00	0,00
786	32	+ Ausz. für die Gewährung von Ausleihungen (für Investitionen und Investitionsförderungsmaßn. Dritter)	0,00	0,00	0,00	0,00	0,00
787, 789	33	+ sonstige Investitionsauszahlungen	0,00	0,00	0,00	0,00	0,00
	34	= Summe der investiven Auszahlungen (= Zeilen 27 bis 33)	0,00	0,00	0,00	0,00	0,00
	35	= Saldo der Investitionstätigkeit (= Zeilen 26 / 34)	0,00	0,00	0,00	0,00	0,00
672	35a	+ Einzahlungen aus fremden Finanzmitteln	0,00	0,00	0,00	0,00	0,00
772	35b	- Auszahlungen aus fremden Finanzmitteln	0,00	0,00	0,00	0,00	0,00
	35c	= Saldo aus fremden Finanzmitteln	0,00	0,00	0,00	0,00	0,00
673	35d	+ Einzahlungen für amtsangehörige Gemeinden	0,00	0,00	0,00	0,00	0,00
773	35e	- Auszahlungen für amtsangehörige Gemeinden	0,00	0,00	0,00	0,00	0,00
	35f	= Saldo aus Ein- und Auszahlungen für amtsangehörige Gemeinden (Zeilen 35d / 35e)	0,00	0,00	0,00	0,00	0,00
	36	= Finanzmittelüberschuss /-fehlbetrag (= Zeilen 17, 35, 35c und 35f)	0,00	200,00-	1.784,00-	1.584,00-	0,00

Teilfinanzrechnung 2023

Monate: 1 bis 13

Produkt - 111003 - Finanzverwaltung

Ein- und Auszahlungsarten			Ergebnis des Vorjahres	Fortgeschriebe- ner Ansatz des Haus- haltsjahres ²	Ist- Ergebnis des Haus- haltsjahres	Vergleich Ansatz / Ist (Spalte 5 / Spalte 6)	übertrage- ne Er- mächtigi- ngen ³
			in EUR	in EUR	in EUR	in EUR	in EUR
1 ⁴	2 ⁵	3	4	5	6	7	8
laufende Verwaltungstätigkeit							
60	1	Steuern und ähnliche Abgaben	0,00	0,00	0,00	0,00	-
61	2	+ Zuwendungen und allgemeine Umlagen	0,00	0,00	0,00	0,00	-
62	3	+ sonstige Transfereinzahlungen	0,00	0,00	0,00	0,00	-
63	4	+ öffentlich-rechtliche Leistungsentgelte	0,00	0,00	0,00	0,00	-
641, 642, 646	5	+ privatrechtliche Leistungsentgelte	0,00	0,00	0,00	0,00	-
648	6	+ Kostenerstattungen und Kostenumlagen	248.197,05	292.300,00	304.631,82	12.331,82	-
65	7	+ sonstige Einzahlungen	0,00	0,00	0,00	0,00	-
66	8	+ Zinsen und sonstige Finanzeinzahlungen	0,00	0,00	0,00	0,00	-
	9	= Einzahlungen aus laufender Verwaltungstätigkeit (= Zeilen 1 bis 8)	248.197,05	292.300,00	304.631,82	12.331,82	-
70	10	Personalauszahlungen	248.336,99	286.900,00	311.215,59	24.315,59	0,00
71	11	+ Versorgungsauszahlungen	231,60	5.400,00	226,44	5.173,56-	0,00
72	12	+ Auszahlungen für Sach- u. Dienstleistungen	0,00	0,00	0,00	0,00	0,00
75	13	+ Zinsen und sonstige Finanzauszahlungen	0,00	0,00	0,00	0,00	0,00
73	14	+ Transferauszahlungen	0,00	0,00	0,00	0,00	0,00
74	15	+ sonstige Auszahlungen	0,00	0,00	0,00	0,00	0,00
	16	= Auszahlungen aus laufender Verwaltungstätigkeit (= Zeilen 10 bis 15)	248.568,59	292.300,00	311.442,03	19.142,03	0,00
	17	= Saldo aus laufender Verwaltungstätigkeit (= Zeilen 9 / 16)	371,54-	0,00	6.810,21-	6.810,21-	0,00
Investitionstätigkeit							
681	18	Einzahlungen aus Zuweisungen und Zuschüssen für Investitionen und Investitionsförderungsmaßnahmen	0,00	0,00	0,00	0,00	-
682	19	+ Einzahlungen aus der Veräußerung von Grundstücken und Gebäuden	0,00	0,00	0,00	0,00	-
683	20	+ Einzahlungen aus der Veräußerung von beweglichem Anlagevermögen	0,00	0,00	0,00	0,00	-
684	21	+ Einzahlungen aus der Veräußerung von Finanzanlagen	0,00	0,00	0,00	0,00	-
685	22	+ Einzahlungen aus der Abwicklung von Baumaßnahmen	0,00	0,00	0,00	0,00	-

Teilfinanzrechnung 2023

Monate: 1 bis 13

Produkt - 111003 - Finanzverwaltung

Ein- und Auszahlungsarten			Ergebnis des Vorjahres	Fortgeschriebe- ner Ansatz des Haus- haltsjahres ²	Ist- Ergebnis des Haus- haltsjahres	Vergleich Ansatz / Ist (Spalte 5 / Spalte 6)	übertrage- ne Er- mächtig- ungen ³
			in EUR	in EUR	in EUR	in EUR	in EUR
1 ⁴	2 ⁵	3	4	5	6	7	8
686	23	+ Einzahlungen aus Rückflüssen (für Investitionen und Investitionsförderungsmaßnahmen Dritter)	0,00	0,00	0,00	0,00	-
688	24	+ Einzahlungen aus Beiträgen u. ä. Entgelten	0,00	0,00	0,00	0,00	-
689	25	+ sonstige Investitionseinzahlungen	0,00	0,00	0,00	0,00	-
	26	= Summe der investiven Einzahlungen (= Zeilen 18 bis 25)	0,00	0,00	0,00	0,00	-
781	27	Auszahlungen von Zuweisungen und Zuschüssen für Investitionen und Investitionsförderungsmaßnahmen	0,00	0,00	0,00	0,00	0,00
782	28	+ Auszahlungen für den Erwerb von Grundstücken und Gebäuden	0,00	0,00	0,00	0,00	0,00
783	29	+ Auszahlungen für den Erwerb von beweglichem Anlagevermögen	0,00	0,00	0,00	0,00	0,00
784	30	+ Auszahlungen für den Erwerb von Finanzanlagen	0,00	0,00	0,00	0,00	0,00
785	31	+ Auszahlungen für Baumaßnahmen	0,00	0,00	0,00	0,00	0,00
786	32	+ Ausz. für die Gewährung von Ausleihungen (für Investitionen und Investitionsförderungsmaßn. Dritter)	0,00	0,00	0,00	0,00	0,00
787, 789	33	+ sonstige Investitionsauszahlungen	0,00	0,00	0,00	0,00	0,00
	34	= Summe der investiven Auszahlungen (= Zeilen 27 bis 33)	0,00	0,00	0,00	0,00	0,00
	35	= Saldo der Investitionstätigkeit (= Zeilen 26 / 34)	0,00	0,00	0,00	0,00	0,00
672	35a	+ Einzahlungen aus fremden Finanzmitteln	0,00	0,00	0,00	0,00	0,00
772	35b	- Auszahlungen aus fremden Finanzmitteln	0,00	0,00	0,00	0,00	0,00
	35c	= Saldo aus fremden Finanzmitteln	0,00	0,00	0,00	0,00	0,00
673	35d	+ Einzahlungen für amtsangehörige Gemeinden	0,00	0,00	0,00	0,00	0,00
773	35e	- Auszahlungen für amtsangehörige Gemeinden	0,00	0,00	0,00	0,00	0,00
	35f	= Saldo aus Ein- und Auszahlungen für amtsangehörige Gemeinden (Zeilen 35d / 35e)	0,00	0,00	0,00	0,00	0,00
	36	= Finanzmittelüberschuss /-fehlbetrag (= Zeilen 17, 35, 35c und 35f)	371,54-	0,00	6.810,21-	6.810,21-	0,00

Teilfinanzrechnung 2023

Monate: 1 bis 13

Produkt - 111004 - Finanzbuchhaltung

Ein- und Auszahlungsarten			Ergebnis des Vorjahres	Fortgeschriebe- ner Ansatz des Haus- haltsjahres ²	Ist- Ergebnis des Haus- haltsjahres	Vergleich Ansatz / Ist (Spalte 5 / Spalte 6)	übertrage- ne Er- mächtigi- ngen ³
			in EUR	in EUR	in EUR	in EUR	in EUR
1 ⁴	2 ⁵	3	4	5	6	7	8
laufende Verwaltungstätigkeit							
60	1	Steuern und ähnliche Abgaben	0,00	0,00	0,00	0,00	-
61	2	+ Zuwendungen und allgemeine Umlagen	0,00	0,00	0,00	0,00	-
62	3	+ sonstige Transfereinzahlungen	0,00	0,00	0,00	0,00	-
63	4	+ öffentlich-rechtliche Leistungsentgelte	0,00	0,00	0,00	0,00	-
641, 642, 646	5	+ privatrechtliche Leistungsentgelte	0,00	0,00	0,00	0,00	-
648	6	+ Kostenerstattungen und Kostenumlagen	90.155,79	87.500,00	85.375,02	2.124,98-	-
65	7	+ sonstige Einzahlungen	881,97	0,00	1.341,25	1.341,25	-
66	8	+ Zinsen und sonstige Finanzeinzahlungen	4,42	0,00	4,42	4,42	-
	9	= Einzahlungen aus laufender Verwaltungstätigkeit (= Zeilen 1 bis 8)	91.042,18	87.500,00	86.720,69	779,31-	-
70	10	Personalauszahlungen	80.627,16	91.000,00	96.318,10	5.318,10	0,00
71	11	+ Versorgungsauszahlungen	262,23	1.100,00	262,83	837,17-	0,00
72	12	+ Auszahlungen für Sach- u. Dienstleistungen	0,00	0,00	0,00	0,00	0,00
75	13	+ Zinsen und sonstige Finanzauszahlungen	0,00	0,00	0,00	0,00	0,00
73	14	+ Transferauszahlungen	0,00	0,00	0,00	0,00	0,00
74	15	+ sonstige Auszahlungen	0,00	0,00	0,00	0,00	0,00
	16	= Auszahlungen aus laufender Verwaltungstätigkeit (= Zeilen 10 bis 15)	80.889,39	92.100,00	96.580,93	4.480,93	0,00
	17	= Saldo aus laufender Verwaltungstätigkeit (= Zeilen 9 / 16)	10.152,79	4.600,00-	9.860,24-	5.260,24-	0,00
Investitionstätigkeit							
681	18	Einzahlungen aus Zuweisungen und Zuschüssen für Investitionen und Investitionsförderungsmaßnahmen	0,00	0,00	0,00	0,00	-
682	19	+ Einzahlungen aus der Veräußerung von Grundstücken und Gebäuden	0,00	0,00	0,00	0,00	-
683	20	+ Einzahlungen aus der Veräußerung von beweglichem Anlagevermögen	0,00	0,00	0,00	0,00	-
684	21	+ Einzahlungen aus der Veräußerung von Finanzanlagen	0,00	0,00	0,00	0,00	-
685	22	+ Einzahlungen aus der Abwicklung von Baumaßnahmen	0,00	0,00	0,00	0,00	-

Teilfinanzrechnung 2023

Monate: 1 bis 13

Produkt - 111004 - Finanzbuchhaltung

Ein- und Auszahlungsarten			Ergebnis des Vorjahres	Fortgeschriebe- ner Ansatz des Haus- haltsjahres ²	Ist- Ergebnis des Haus- haltsjahres	Vergleich Ansatz / Ist (Spalte 5 / Spalte 6)	übertrage- ne Er- mächtig- ungen ³
			in EUR	in EUR	in EUR	in EUR	in EUR
1 ⁴	2 ⁵	3	4	5	6	7	8
686	23	+ Einzahlungen aus Rückflüssen (für Investitionen und Investitionsförderungsmaßnahmen Dritter)	0,00	0,00	0,00	0,00	-
688	24	+ Einzahlungen aus Beiträgen u. ä. Entgelten	0,00	0,00	0,00	0,00	-
689	25	+ sonstige Investitionseinzahlungen	0,00	0,00	0,00	0,00	-
	26	= Summe der investiven Einzahlungen (= Zeilen 18 bis 25)	0,00	0,00	0,00	0,00	-
781	27	Auszahlungen von Zuweisungen und Zuschüssen für Investitionen und Investitionsförderungsmaßnahmen	0,00	0,00	0,00	0,00	0,00
782	28	+ Auszahlungen für den Erwerb von Grundstücken und Gebäuden	0,00	0,00	0,00	0,00	0,00
783	29	+ Auszahlungen für den Erwerb von beweglichem Anlagevermögen	0,00	0,00	0,00	0,00	0,00
784	30	+ Auszahlungen für den Erwerb von Finanzanlagen	0,00	0,00	0,00	0,00	0,00
785	31	+ Auszahlungen für Baumaßnahmen	0,00	0,00	0,00	0,00	0,00
786	32	+ Ausz. für die Gewährung von Ausleihungen (für Investitionen und Investitionsförderungsmaßn. Dritter)	0,00	0,00	0,00	0,00	0,00
787, 789	33	+ sonstige Investitionsauszahlungen	0,00	0,00	0,00	0,00	0,00
	34	= Summe der investiven Auszahlungen (= Zeilen 27 bis 33)	0,00	0,00	0,00	0,00	0,00
	35	= Saldo der Investitionstätigkeit (= Zeilen 26 / 34)	0,00	0,00	0,00	0,00	0,00
672	35a	+ Einzahlungen aus fremden Finanzmitteln	0,00	0,00	0,00	0,00	0,00
772	35b	- Auszahlungen aus fremden Finanzmitteln	0,00	0,00	0,00	0,00	0,00
	35c	= Saldo aus fremden Finanzmitteln	0,00	0,00	0,00	0,00	0,00
673	35d	+ Einzahlungen für amtsangehörige Gemeinden	0,00	0,00	0,00	0,00	0,00
773	35e	- Auszahlungen für amtsangehörige Gemeinden	0,00	0,00	0,00	0,00	0,00
	35f	= Saldo aus Ein- und Auszahlungen für amtsangehörige Gemeinden (Zeilen 35d / 35e)	0,00	0,00	0,00	0,00	0,00
	36	= Finanzmittelüberschuss /-fehlbetrag (= Zeilen 17, 35, 35c und 35f)	10.152,79	4.600,00-	9.860,24-	5.260,24-	0,00

Teilfinanzrechnung 2023

Monate: 1 bis 13

Produkt - 111005 - Liegenschaftsverwaltung

Ein- und Auszahlungsarten			Ergebnis des Vorjahres	Fortgeschriebe- ner Ansatz des Haus- haltsjahres ²	Ist- Ergebnis des Haus- haltsjahres	Vergleich Ansatz / Ist (Spalte 5 / Spalte 6)	übertrage- ne Er- mächtigen- gen ³
			in EUR	in EUR	in EUR	in EUR	in EUR
1 ⁴	2 ⁵	3	4	5	6	7	8
laufende Verwaltungstätigkeit							
60	1	Steuern und ähnliche Abgaben	0,00	0,00	0,00	0,00	-
61	2	+ Zuwendungen und allgemeine Umlagen	0,00	0,00	0,00	0,00	-
62	3	+ sonstige Transfereinzahlungen	2.090,51	0,00	3.152,98	3.152,98	-
63	4	+ öffentlich-rechtliche Leistungsentgelte	0,00	0,00	0,00	0,00	-
641, 642, 646	5	+ privatrechtliche Leistungsentgelte	34.118,77	51.400,00	50.785,05	614,95-	-
648	6	+ Kostenerstattungen und Kostenumlagen	35.131,70	37.000,00	36.817,48	182,52-	-
65	7	+ sonstige Einzahlungen	0,00	0,00	0,00	0,00	-
66	8	+ Zinsen und sonstige Finanzeinzahlungen	0,00	0,00	0,00	0,00	-
	9	= Einzahlungen aus laufender Verwaltungstätigkeit (= Zeilen 1 bis 8)	71.340,98	88.400,00	90.755,51	2.355,51	-
70	10	Personalauszahlungen	35.866,93	36.800,00	36.818,27	18,27	0,00
71	11	+ Versorgungsauszahlungen	150,55	200,00	150,88	49,12-	0,00
72	12	+ Auszahlungen für Sach- u. Dienstleistungen	38.118,10	30.000,00	85.381,82	55.381,82	0,00
75	13	+ Zinsen und sonstige Finanzauszahlungen	0,00	0,00	0,00	0,00	0,00
73	14	+ Transferauszahlungen	0,00	0,00	0,28	0,28	0,00
74	15	+ sonstige Auszahlungen	162,76	1.200,00	468,28	731,72-	0,00
	16	= Auszahlungen aus laufender Verwaltungstätigkeit (= Zeilen 10 bis 15)	74.298,34	68.200,00	122.819,53	54.619,53	0,00
	17	= Saldo aus laufender Verwaltungstätigkeit (= Zeilen 9 / 16)	2.957,36-	20.200,00	32.064,02-	52.264,02-	0,00
Investitionstätigkeit							
681	18	Einzahlungen aus Zuweisungen und Zuschüssen für Investitionen und Investitionsförderungsmaßnahmen	0,00	0,00	0,00	0,00	-
682	19	+ Einzahlungen aus der Veräußerung von Grundstücken und Gebäuden	0,00	0,00	0,00	0,00	-
683	20	+ Einzahlungen aus der Veräußerung von beweglichem Anlagevermögen	0,00	0,00	0,00	0,00	-
684	21	+ Einzahlungen aus der Veräußerung von Finanzanlagen	0,00	0,00	0,00	0,00	-
685	22	+ Einzahlungen aus der Abwicklung von Baumaßnahmen	0,00	0,00	0,00	0,00	-

Teilfinanzrechnung 2023

Monate: 1 bis 13

Produkt - 111005 - Liegenschaftsverwaltung

Ein- und Auszahlungsarten			Ergebnis des Vorjahres	Fortgeschriebe- ner Ansatz des Haus- haltsjahres ²	Ist- Ergebnis des Haus- haltsjahres	Vergleich Ansatz / Ist (Spalte 5 / Spalte 6)	übertrage- ne Er- mächtig- ungen ³
			in EUR	in EUR	in EUR	in EUR	in EUR
1 ⁴	2 ⁵	3	4	5	6	7	8
686	23	+ Einzahlungen aus Rückflüssen (für Investitionen und Investitionsförderungsmaßnahmen Dritter)	0,00	0,00	0,00	0,00	-
688	24	+ Einzahlungen aus Beiträgen u. ä. Entgelten	0,00	0,00	0,00	0,00	-
689	25	+ sonstige Investitionseinzahlungen	0,00	0,00	0,00	0,00	-
	26	= Summe der investiven Einzahlungen (= Zeilen 18 bis 25)	0,00	0,00	0,00	0,00	-
781	27	Auszahlungen von Zuweisungen und Zuschüssen für Investitionen und Investitionsförderungsmaßnahmen	3.782,28	0,00	0,00	0,00	0,00
782	28	+ Auszahlungen für den Erwerb von Grundstücken und Gebäuden	571,32	0,00	0,00	0,00	0,00
783	29	+ Auszahlungen für den Erwerb von beweglichem Anlagevermögen	0,00	0,00	0,00	0,00	0,00
784	30	+ Auszahlungen für den Erwerb von Finanzanlagen	0,00	0,00	0,00	0,00	0,00
785	31	+ Auszahlungen für Baumaßnahmen	0,00	102.700,00	100.162,75	2.537,25-	0,00
786	32	+ Ausz. für die Gewährung von Ausleihungen (für Investitionen und Investitionsförderungsmaßn. Dritter)	0,00	0,00	0,00	0,00	0,00
787, 789	33	+ sonstige Investitionsauszahlungen	0,00	0,00	0,00	0,00	0,00
	34	= Summe der investiven Auszahlungen (= Zeilen 27 bis 33)	4.353,60	102.700,00	100.162,75	2.537,25-	0,00
	35	= Saldo der Investitionstätigkeit (= Zeilen 26 / 34)	4.353,60-	102.700,00-	100.162,75-	2.537,25	0,00
672	35a	+ Einzahlungen aus fremden Finanzmitteln	0,00	0,00	0,00	0,00	0,00
772	35b	- Auszahlungen aus fremden Finanzmitteln	0,00	0,00	0,00	0,00	0,00
	35c	= Saldo aus fremden Finanzmitteln	0,00	0,00	0,00	0,00	0,00
673	35d	+ Einzahlungen für amtsangehörige Gemeinden	0,00	0,00	0,00	0,00	0,00
773	35e	- Auszahlungen für amtsangehörige Gemeinden	0,00	0,00	0,00	0,00	0,00
	35f	= Saldo aus Ein- und Auszahlungen für amtsangehörige Gemeinden (Zeilen 35d / 35e)	0,00	0,00	0,00	0,00	0,00
	36	= Finanzmittelüberschuss /-fehlbetrag (= Zeilen 17, 35, 35c und 35f)	7.310,96-	82.500,00-	132.226,77-	49.726,77-	0,00

Teilfinanzrechnung 2023

Monate: 1 bis 13

Produkt - 111006 - Elektronische Datenverarbeitung

Ein- und Auszahlungsarten			Ergebnis des Vorjahres	Fortgeschriebe- ner Ansatz des Haus- haltsjahres ²	Ist- Ergebnis des Haus- haltsjahres	Vergleich Ansatz / Ist (Spalte 5 / Spalte 6)	übertrage- ne Er- mächti- gungen ³
			in EUR	in EUR	in EUR	in EUR	in EUR
1 ⁴	2 ⁵	3	4	5	6	7	8
laufende Verwaltungstätigkeit							
60	1	Steuern und ähnliche Abgaben	0,00	0,00	0,00	0,00	-
61	2	+ Zuwendungen und allgemeine Umlagen	0,00	0,00	0,00	0,00	-
62	3	+ sonstige Transfereinzahlungen	0,00	0,00	0,00	0,00	-
63	4	+ öffentlich-rechtliche Leistungsentgelte	0,00	0,00	0,00	0,00	-
641, 642, 646	5	+ privatrechtliche Leistungsentgelte	0,00	0,00	0,00	0,00	-
648	6	+ Kostenerstattungen und Kostenumlagen	73.534,06	158.500,00	231.032,29	72.532,29	-
65	7	+ sonstige Einzahlungen	0,00	0,00	0,00	0,00	-
66	8	+ Zinsen und sonstige Finanzeinzahlungen	0,00	0,00	0,00	0,00	-
	9	= Einzahlungen aus laufender Verwaltungstätigkeit (= Zeilen 1 bis 8)	73.534,06	158.500,00	231.032,29	72.532,29	-
70	10	Personalauszahlungen	134.684,13	164.600,00	167.732,33	3.132,33	0,00
71	11	+ Versorgungsauszahlungen	68,43	1.500,00	394,81	1.105,19-	0,00
72	12	+ Auszahlungen für Sach- u. Dienstleistungen	0,00	0,00	0,00	0,00	0,00
75	13	+ Zinsen und sonstige Finanzauszahlungen	0,00	0,00	0,00	0,00	0,00
73	14	+ Transferauszahlungen	0,00	0,00	0,00	0,00	0,00
74	15	+ sonstige Auszahlungen	0,00	0,00	0,00	0,00	0,00
	16	= Auszahlungen aus laufender Verwaltungstätigkeit (= Zeilen 10 bis 15)	134.752,56	166.100,00	168.127,14	2.027,14	0,00
	17	= Saldo aus laufender Verwaltungstätigkeit (= Zeilen 9 / 16)	61.218,50-	7.600,00-	62.905,15	70.505,15	0,00
Investitionstätigkeit							
681	18	Einzahlungen aus Zuweisungen und Zuschüssen für Investitionen und Investitionsförderungsmaßnahmen	0,00	0,00	0,00	0,00	-
682	19	+ Einzahlungen aus der Veräußerung von Grundstücken und Gebäuden	0,00	0,00	0,00	0,00	-
683	20	+ Einzahlungen aus der Veräußerung von beweglichem Anlagevermögen	0,00	0,00	0,00	0,00	-
684	21	+ Einzahlungen aus der Veräußerung von Finanzanlagen	0,00	0,00	0,00	0,00	-
685	22	+ Einzahlungen aus der Abwicklung von Baumaßnahmen	0,00	0,00	0,00	0,00	-

Teilfinanzrechnung 2023

Monate: 1 bis 13

Produkt - 111006 - Elektronische Datenverarbeitung

Ein- und Auszahlungsarten			Ergebnis des Vorjahres	Fortgeschriebe- ner Ansatz des Haus- haltsjahres ²	Ist- Ergebnis des Haus- haltsjahres	Vergleich Ansatz / Ist (Spalte 5 / Spalte 6)	übertrage- ne Er- mächtig- ungen ³
			in EUR	in EUR	in EUR	in EUR	in EUR
14	25	3	4	5	6	7	8
686	23	+ Einzahlungen aus Rückflüssen (für Investitionen und Investitionsförderungsmaßnahmen Dritter)	0,00	0,00	0,00	0,00	-
688	24	+ Einzahlungen aus Beiträgen u. ä. Entgelten	0,00	0,00	0,00	0,00	-
689	25	+ sonstige Investitionseinzahlungen	0,00	0,00	0,00	0,00	-
	26	= Summe der investiven Einzahlungen (= Zeilen 18 bis 25)	0,00	0,00	0,00	0,00	-
781	27	Auszahlungen von Zuweisungen und Zuschüssen für Investitionen und Investitionsförderungsmaßnahmen	0,00	0,00	0,00	0,00	0,00
782	28	+ Auszahlungen für den Erwerb von Grundstücken und Gebäuden	0,00	0,00	0,00	0,00	0,00
783	29	+ Auszahlungen für den Erwerb von beweglichem Anlagevermögen	0,00	0,00	0,00	0,00	0,00
784	30	+ Auszahlungen für den Erwerb von Finanzanlagen	0,00	0,00	0,00	0,00	0,00
785	31	+ Auszahlungen für Baumaßnahmen	0,00	0,00	0,00	0,00	0,00
786	32	+ Ausz. für die Gewährung von Ausleihungen (für Investitionen und Investitionsförderungsmaßn. Dritter)	0,00	0,00	0,00	0,00	0,00
787, 789	33	+ sonstige Investitionsauszahlungen	0,00	0,00	0,00	0,00	0,00
	34	= Summe der investiven Auszahlungen (= Zeilen 27 bis 33)	0,00	0,00	0,00	0,00	0,00
	35	= Saldo der Investitionstätigkeit (= Zeilen 26 / 34)	0,00	0,00	0,00	0,00	0,00
672	35a	+ Einzahlungen aus fremden Finanzmitteln	0,00	0,00	0,00	0,00	0,00
772	35b	- Auszahlungen aus fremden Finanzmitteln	0,00	0,00	0,00	0,00	0,00
	35c	= Saldo aus fremden Finanzmitteln	0,00	0,00	0,00	0,00	0,00
673	35d	+ Einzahlungen für amtsangehörige Gemeinden	0,00	0,00	0,00	0,00	0,00
773	35e	- Auszahlungen für amtsangehörige Gemeinden	0,00	0,00	0,00	0,00	0,00
	35f	= Saldo aus Ein- und Auszahlungen für amtsangehörige Gemeinden (Zeilen 35d / 35e)	0,00	0,00	0,00	0,00	0,00
	36	= Finanzmittelüberschuss /-fehlbetrag (= Zeilen 17, 35, 35c und 35f)	61.218,50-	7.600,00-	62.905,15	70.505,15	0,00

Teilfinanzrechnung 2023

Monate: 1 bis 13

Produkt - 111007 - Eigene Bauverwaltung

Ein- und Auszahlungsarten			Ergebnis des Vorjahres	Fortgeschriebe- ner Ansatz des Haus- haltsjahres ²	Ist- Ergebnis des Haus- haltsjahres	Vergleich Ansatz / Ist (Spalte 5 / Spalte 6)	übertrage- ne Er- mächtigi- ngen ³
			in EUR	in EUR	in EUR	in EUR	in EUR
1 ⁴	2 ⁵	3	4	5	6	7	8
laufende Verwaltungstätigkeit							
60	1	Steuern und ähnliche Abgaben	0,00	0,00	0,00	0,00	-
61	2	+ Zuwendungen und allgemeine Umlagen	0,00	0,00	0,00	0,00	-
62	3	+ sonstige Transfereinzahlungen	0,00	0,00	0,00	0,00	-
63	4	+ öffentlich-rechtliche Leistungsentgelte	0,00	0,00	0,00	0,00	-
641, 642, 646	5	+ privatrechtliche Leistungsentgelte	0,00	0,00	0,00	0,00	-
648	6	+ Kostenerstattungen und Kostenumlagen	64.475,49	60.800,00	54.010,25	6.789,75-	-
65	7	+ sonstige Einzahlungen	0,00	0,00	0,00	0,00	-
66	8	+ Zinsen und sonstige Finanzeinzahlungen	0,00	0,00	0,00	0,00	-
	9	= Einzahlungen aus laufender Verwaltungstätigkeit (= Zeilen 1 bis 8)	64.475,49	60.800,00	54.010,25	6.789,75-	-
70	10	Personalauszahlungen	66.683,04	83.500,00	91.023,50	7.523,50	0,00
71	11	+ Versorgungsauszahlungen	30,96	1.200,00	55,03	1.144,97-	0,00
72	12	+ Auszahlungen für Sach- u. Dienstleistungen	0,00	0,00	0,00	0,00	0,00
75	13	+ Zinsen und sonstige Finanzauszahlungen	0,00	0,00	0,00	0,00	0,00
73	14	+ Transferauszahlungen	0,00	0,00	0,00	0,00	0,00
74	15	+ sonstige Auszahlungen	0,00	100,00	0,00	100,00-	0,00
	16	= Auszahlungen aus laufender Verwaltungstätigkeit (= Zeilen 10 bis 15)	66.714,00	84.800,00	91.078,53	6.278,53	0,00
	17	= Saldo aus laufender Verwaltungstätigkeit (= Zeilen 9 / 16)	2.238,51-	24.000,00-	37.068,28-	13.068,28-	0,00
Investitionstätigkeit							
681	18	Einzahlungen aus Zuweisungen und Zuschüssen für Investitionen und Investitionsförderungsmaßnahmen	0,00	0,00	0,00	0,00	-
682	19	+ Einzahlungen aus der Veräußerung von Grundstücken und Gebäuden	0,00	0,00	0,00	0,00	-
683	20	+ Einzahlungen aus der Veräußerung von beweglichem Anlagevermögen	0,00	0,00	0,00	0,00	-
684	21	+ Einzahlungen aus der Veräußerung von Finanzanlagen	0,00	0,00	0,00	0,00	-
685	22	+ Einzahlungen aus der Abwicklung von Baumaßnahmen	0,00	0,00	0,00	0,00	-

Teilfinanzrechnung 2023

Monate: 1 bis 13

Produkt - 111007 - Eigene Bauverwaltung

Ein- und Auszahlungsarten			Ergebnis des Vorjahres	Fortgeschriebe- ner Ansatz des Haus- haltsjahres ²	Ist- Ergebnis des Haus- haltsjahres	Vergleich Ansatz / Ist (Spalte 5 / Spalte 6)	übertrage- ne Er- mächtig- ungen ³
			in EUR	in EUR	in EUR	in EUR	in EUR
14	25	3	4	5	6	7	8
686	23	+ Einzahlungen aus Rückflüssen (für Investitionen und Investitionsförderungsmaßnahmen Dritter)	0,00	0,00	0,00	0,00	-
688	24	+ Einzahlungen aus Beiträgen u. ä. Entgelten	0,00	0,00	0,00	0,00	-
689	25	+ sonstige Investitionseinzahlungen	0,00	0,00	0,00	0,00	-
	26	= Summe der investiven Einzahlungen (= Zeilen 18 bis 25)	0,00	0,00	0,00	0,00	-
781	27	Auszahlungen von Zuweisungen und Zuschüssen für Investitionen und Investitionsförderungsmaßnahmen	0,00	0,00	0,00	0,00	0,00
782	28	+ Auszahlungen für den Erwerb von Grundstücken und Gebäuden	0,00	0,00	0,00	0,00	0,00
783	29	+ Auszahlungen für den Erwerb von beweglichem Anlagevermögen	0,00	0,00	0,00	0,00	0,00
784	30	+ Auszahlungen für den Erwerb von Finanzanlagen	0,00	0,00	0,00	0,00	0,00
785	31	+ Auszahlungen für Baumaßnahmen	0,00	0,00	0,00	0,00	0,00
786	32	+ Ausz. für die Gewährung von Ausleihungen (für Investitionen und Investitionsförderungsmaßn. Dritter)	0,00	0,00	0,00	0,00	0,00
787, 789	33	+ sonstige Investitionsauszahlungen	0,00	0,00	0,00	0,00	0,00
	34	= Summe der investiven Auszahlungen (= Zeilen 27 bis 33)	0,00	0,00	0,00	0,00	0,00
	35	= Saldo der Investitionstätigkeit (= Zeilen 26 / 34)	0,00	0,00	0,00	0,00	0,00
672	35a	+ Einzahlungen aus fremden Finanzmitteln	0,00	0,00	0,00	0,00	0,00
772	35b	- Auszahlungen aus fremden Finanzmitteln	0,00	0,00	0,00	0,00	0,00
	35c	= Saldo aus fremden Finanzmitteln	0,00	0,00	0,00	0,00	0,00
673	35d	+ Einzahlungen für amtsangehörige Gemeinden	0,00	0,00	0,00	0,00	0,00
773	35e	- Auszahlungen für amtsangehörige Gemeinden	0,00	0,00	0,00	0,00	0,00
	35f	= Saldo aus Ein- und Auszahlungen für amtsangehörige Gemeinden (Zeilen 35d / 35e)	0,00	0,00	0,00	0,00	0,00
	36	= Finanzmittelüberschuss /-fehlbetrag (= Zeilen 17, 35, 35c und 35f)	2.238,51-	24.000,00-	37.068,28-	13.068,28-	0,00

Teilfinanzrechnung 2023

Monate: 1 bis 13

Produkt - 121100 - Statistik und Wahlen

Ein- und Auszahlungsarten			Ergebnis des Vorjahres	Fortgeschriebe- ner Ansatz des Haus- haltsjahres ²	Ist- Ergebnis des Haus- haltsjahres	Vergleich Ansatz / Ist (Spalte 5 / Spalte 6)	übertrage- ne Er- mächtigi- ngen ³
			in EUR	in EUR	in EUR	in EUR	in EUR
1 ⁴	2 ⁵	3	4	5	6	7	8
laufende Verwaltungstätigkeit							
60	1	Steuern und ähnliche Abgaben	0,00	0,00	0,00	0,00	-
61	2	+ Zuwendungen und allgemeine Umlagen	0,00	0,00	0,00	0,00	-
62	3	+ sonstige Transfereinzahlungen	0,00	0,00	0,00	0,00	-
63	4	+ öffentlich-rechtliche Leistungsentgelte	0,00	0,00	0,00	0,00	-
641, 642, 646	5	+ privatrechtliche Leistungsentgelte	0,00	0,00	0,00	0,00	-
648	6	+ Kostenerstattungen und Kostenumlagen	0,00	0,00	0,00	0,00	-
65	7	+ sonstige Einzahlungen	0,00	0,00	0,00	0,00	-
66	8	+ Zinsen und sonstige Finanzeinzahlungen	0,00	0,00	0,00	0,00	-
	9	= Einzahlungen aus laufender Verwaltungstätigkeit (= Zeilen 1 bis 8)	0,00	0,00	0,00	0,00	-
70	10	Personalauszahlungen	0,00	0,00	0,00	0,00	0,00
71	11	+ Versorgungsauszahlungen	0,00	0,00	0,00	0,00	0,00
72	12	+ Auszahlungen für Sach- u. Dienstleistungen	0,00	0,00	0,00	0,00	0,00
75	13	+ Zinsen und sonstige Finanzauszahlungen	0,00	0,00	0,00	0,00	0,00
73	14	+ Transferauszahlungen	0,00	0,00	0,00	0,00	0,00
74	15	+ sonstige Auszahlungen	3.470,96	0,00	0,00	0,00	0,00
	16	= Auszahlungen aus laufender Verwaltungstätigkeit (= Zeilen 10 bis 15)	3.470,96	0,00	0,00	0,00	0,00
	17	= Saldo aus laufender Verwaltungstätigkeit (= Zeilen 9 / 16)	3.470,96-	0,00	0,00	0,00	0,00
Investitionstätigkeit							
681	18	Einzahlungen aus Zuweisungen und Zuschüssen für Investitionen und Investitionsförderungsmaßnahmen	0,00	0,00	0,00	0,00	-
682	19	+ Einzahlungen aus der Veräußerung von Grundstücken und Gebäuden	0,00	0,00	0,00	0,00	-
683	20	+ Einzahlungen aus der Veräußerung von beweglichem Anlagevermögen	0,00	0,00	0,00	0,00	-
684	21	+ Einzahlungen aus der Veräußerung von Finanzanlagen	0,00	0,00	0,00	0,00	-
685	22	+ Einzahlungen aus der Abwicklung von Baumaßnahmen	0,00	0,00	0,00	0,00	-

Teilfinanzrechnung 2023

Monate: 1 bis 13

Produkt - 121100 - Statistik und Wahlen

Ein- und Auszahlungsarten			Ergebnis des Vorjahres	Fortgeschriebe- ner Ansatz des Haus- haltsjahres ²	Ist- Ergebnis des Haus- haltsjahres	Vergleich Ansatz / Ist (Spalte 5 / Spalte 6)	übertrage- ne Er- mächtig- ungen ³
			in EUR	in EUR	in EUR	in EUR	in EUR
1 ⁴	2 ⁵	3	4	5	6	7	8
686	23	+ Einzahlungen aus Rückflüssen (für Investitionen und Investitionsförderungsmaßnahmen Dritter)	0,00	0,00	0,00	0,00	-
688	24	+ Einzahlungen aus Beiträgen u. ä. Entgelten	0,00	0,00	0,00	0,00	-
689	25	+ sonstige Investitionseinzahlungen	0,00	0,00	0,00	0,00	-
	26	= Summe der investiven Einzahlungen (= Zeilen 18 bis 25)	0,00	0,00	0,00	0,00	-
781	27	Auszahlungen von Zuweisungen und Zuschüssen für Investitionen und Investitionsförderungsmaßnahmen	0,00	0,00	0,00	0,00	0,00
782	28	+ Auszahlungen für den Erwerb von Grundstücken und Gebäuden	0,00	0,00	0,00	0,00	0,00
783	29	+ Auszahlungen für den Erwerb von beweglichem Anlagevermögen	0,00	0,00	0,00	0,00	0,00
784	30	+ Auszahlungen für den Erwerb von Finanzanlagen	0,00	0,00	0,00	0,00	0,00
785	31	+ Auszahlungen für Baumaßnahmen	0,00	0,00	0,00	0,00	0,00
786	32	+ Ausz. für die Gewährung von Ausleihungen (für Investitionen und Investitionsförderungsmaßn. Dritter)	0,00	0,00	0,00	0,00	0,00
787, 789	33	+ sonstige Investitionsauszahlungen	0,00	0,00	0,00	0,00	0,00
	34	= Summe der investiven Auszahlungen (= Zeilen 27 bis 33)	0,00	0,00	0,00	0,00	0,00
	35	= Saldo der Investitionstätigkeit (= Zeilen 26 / 34)	0,00	0,00	0,00	0,00	0,00
672	35a	+ Einzahlungen aus fremden Finanzmitteln	0,00	0,00	0,00	0,00	0,00
772	35b	- Auszahlungen aus fremden Finanzmitteln	0,00	0,00	0,00	0,00	0,00
	35c	= Saldo aus fremden Finanzmitteln	0,00	0,00	0,00	0,00	0,00
673	35d	+ Einzahlungen für amtsangehörige Gemeinden	0,00	0,00	0,00	0,00	0,00
773	35e	- Auszahlungen für amtsangehörige Gemeinden	0,00	0,00	0,00	0,00	0,00
	35f	= Saldo aus Ein- und Auszahlungen für amtsangehörige Gemeinden (Zeilen 35d / 35e)	0,00	0,00	0,00	0,00	0,00
	36	= Finanzmittelüberschuss /-fehlbetrag (= Zeilen 17, 35, 35c und 35f)	3.470,96-	0,00	0,00	0,00	0,00

Teilfinanzrechnung 2023

Monate: 1 bis 13

Produkt - 122000 - Allgemeine Ordnungsangelegenheiten

Ein- und Auszahlungsarten			Ergebnis des Vorjahres	Fortgeschriebe- ner Ansatz des Haus- haltsjahres ²	Ist- Ergebnis des Haus- haltsjahres	Vergleich Ansatz / Ist (Spalte 5 / Spalte 6)	übertrage- ne Er- mächti- gungen ³
			in EUR	in EUR	in EUR	in EUR	in EUR
1 ⁴	2 ⁵	3	4	5	6	7	8
laufende Verwaltungstätigkeit							
60	1	Steuern und ähnliche Abgaben	0,00	0,00	0,00	0,00	-
61	2	+ Zuwendungen und allgemeine Umlagen	0,00	0,00	0,00	0,00	-
62	3	+ sonstige Transfereinzahlungen	0,00	0,00	0,00	0,00	-
63	4	+ öffentlich-rechtliche Leistungsentgelte	6.131,98	6.100,00	8.320,16	2.220,16	-
641, 642, 646	5	+ privatrechtliche Leistungsentgelte	917,79	2.000,00	4.895,75	2.895,75	-
648	6	+ Kostenerstattungen und Kostenumlagen	132.772,96	184.500,00	175.795,96	8.704,04-	-
65	7	+ sonstige Einzahlungen	0,00	0,00	0,00	0,00	-
66	8	+ Zinsen und sonstige Finanzeinzahlungen	0,00	0,00	0,00	0,00	-
	9	= Einzahlungen aus laufender Verwaltungstätigkeit (= Zeilen 1 bis 8)	139.822,73	192.600,00	189.011,87	3.588,13-	-
70	10	Personalauszahlungen	176.862,41	183.900,00	173.517,96	10.382,04-	0,00
71	11	+ Versorgungsauszahlungen	733,55	600,00	785,95	185,95	0,00
72	12	+ Auszahlungen für Sach- u. Dienstleistungen	15.643,63	12.500,00	5.959,96	6.540,04-	0,00
75	13	+ Zinsen und sonstige Finanzauszahlungen	0,00	0,00	0,00	0,00	0,00
73	14	+ Transferauszahlungen	0,00	0,00	0,00	0,00	0,00
74	15	+ sonstige Auszahlungen	0,00	500,00	0,00	500,00-	0,00
	16	= Auszahlungen aus laufender Verwaltungstätigkeit (= Zeilen 10 bis 15)	193.239,59	197.500,00	180.263,87	17.236,13-	0,00
	17	= Saldo aus laufender Verwaltungstätigkeit (= Zeilen 9 / 16)	53.416,86-	4.900,00-	8.748,00	13.648,00	0,00
Investitionstätigkeit							
681	18	Einzahlungen aus Zuweisungen und Zuschüssen für Investitionen und Investitionsförderungsmaßnahmen	0,00	0,00	0,00	0,00	-
682	19	+ Einzahlungen aus der Veräußerung von Grundstücken und Gebäuden	0,00	0,00	0,00	0,00	-
683	20	+ Einzahlungen aus der Veräußerung von beweglichem Anlagevermögen	0,00	0,00	0,00	0,00	-
684	21	+ Einzahlungen aus der Veräußerung von Finanzanlagen	0,00	0,00	0,00	0,00	-
685	22	+ Einzahlungen aus der Abwicklung von Baumaßnahmen	0,00	0,00	0,00	0,00	-

Teilfinanzrechnung 2023

Monate: 1 bis 13

Produkt - 122000 - Allgemeine Ordnungsangelegenheiten

Ein- und Auszahlungsarten			Ergebnis des Vorjahres	Fortgeschriebe- ner Ansatz des Haus- haltsjahres ²	Ist- Ergebnis des Haus- haltsjahres	Vergleich Ansatz / Ist (Spalte 5 / Spalte 6)	übertrage- ne Er- mächtig- ungen ³
			in EUR	in EUR	in EUR	in EUR	in EUR
1 ⁴	2 ⁵	3	4	5	6	7	8
686	23	+ Einzahlungen aus Rückflüssen (für Investitionen und Investitionsförderungsmaßnahmen Dritter)	0,00	0,00	0,00	0,00	-
688	24	+ Einzahlungen aus Beiträgen u. ä. Entgelten	0,00	0,00	0,00	0,00	-
689	25	+ sonstige Investitionseinzahlungen	0,00	0,00	0,00	0,00	-
	26	= Summe der investiven Einzahlungen (= Zeilen 18 bis 25)	0,00	0,00	0,00	0,00	-
781	27	Auszahlungen von Zuweisungen und Zuschüssen für Investitionen und Investitionsförderungsmaßnahmen	0,00	0,00	0,00	0,00	0,00
782	28	+ Auszahlungen für den Erwerb von Grundstücken und Gebäuden	0,00	0,00	0,00	0,00	0,00
783	29	+ Auszahlungen für den Erwerb von beweglichem Anlagevermögen	0,00	0,00	0,00	0,00	0,00
784	30	+ Auszahlungen für den Erwerb von Finanzanlagen	0,00	0,00	0,00	0,00	0,00
785	31	+ Auszahlungen für Baumaßnahmen	0,00	0,00	0,00	0,00	0,00
786	32	+ Ausz. für die Gewährung von Ausleihungen (für Investitionen und Investitionsförderungsmaßn. Dritter)	0,00	0,00	0,00	0,00	0,00
787, 789	33	+ sonstige Investitionsauszahlungen	0,00	0,00	0,00	0,00	0,00
	34	= Summe der investiven Auszahlungen (= Zeilen 27 bis 33)	0,00	0,00	0,00	0,00	0,00
	35	= Saldo der Investitionstätigkeit (= Zeilen 26 / 34)	0,00	0,00	0,00	0,00	0,00
672	35a	+ Einzahlungen aus fremden Finanzmitteln	0,00	0,00	0,00	0,00	0,00
772	35b	- Auszahlungen aus fremden Finanzmitteln	0,00	0,00	0,00	0,00	0,00
	35c	= Saldo aus fremden Finanzmitteln	0,00	0,00	0,00	0,00	0,00
673	35d	+ Einzahlungen für amtsangehörige Gemeinden	0,00	0,00	0,00	0,00	0,00
773	35e	- Auszahlungen für amtsangehörige Gemeinden	0,00	0,00	0,00	0,00	0,00
	35f	= Saldo aus Ein- und Auszahlungen für amtsangehörige Gemeinden (Zeilen 35d / 35e)	0,00	0,00	0,00	0,00	0,00
	36	= Finanzmittelüberschuss /-fehlbetrag (= Zeilen 17, 35, 35c und 35f)	53.416,86-	4.900,00-	8.748,00	13.648,00	0,00

Teilfinanzrechnung 2023

Monate: 1 bis 13

Produkt - 122001 - Asylbewerber

Ein- und Auszahlungsarten			Ergebnis des Vorjahres	Fortgeschriebe- ner Ansatz des Haus- haltsjahres ²	Ist- Ergebnis des Haus- haltsjahres	Vergleich Ansatz / Ist (Spalte 5 / Spalte 6)	übertrage- ne Er- mächtigi- ngen ³
			in EUR	in EUR	in EUR	in EUR	in EUR
1 ⁴	2 ⁵	3	4	5	6	7	8
laufende Verwaltungstätigkeit							
60	1	Steuern und ähnliche Abgaben	0,00	0,00	0,00	0,00	-
61	2	+ Zuwendungen und allgemeine Umlagen	0,00	0,00	0,00	0,00	-
62	3	+ sonstige Transfereinzahlungen	0,00	0,00	0,00	0,00	-
63	4	+ öffentlich-rechtliche Leistungsentgelte	0,00	0,00	0,00	0,00	-
641, 642, 646	5	+ privatrechtliche Leistungsentgelte	0,00	0,00	0,00	0,00	-
648	6	+ Kostenerstattungen und Kostenumlagen	40.569,56	67.500,00	57.072,33	10.427,67-	-
65	7	+ sonstige Einzahlungen	0,00	0,00	0,00	0,00	-
66	8	+ Zinsen und sonstige Finanzeinzahlungen	0,00	0,00	0,00	0,00	-
	9	= Einzahlungen aus laufender Verwaltungstätigkeit (= Zeilen 1 bis 8)	40.569,56	67.500,00	57.072,33	10.427,67-	-
70	10	Personalauszahlungen	54.662,21	66.700,00	100.832,86	34.132,86	0,00
71	11	+ Versorgungsauszahlungen	310,12	800,00	270,48	529,52-	0,00
72	12	+ Auszahlungen für Sach- u. Dienstleistungen	0,00	500,00	0,00	500,00-	0,00
75	13	+ Zinsen und sonstige Finanzauszahlungen	0,00	0,00	0,00	0,00	0,00
73	14	+ Transferauszahlungen	0,00	0,00	0,00	0,00	0,00
74	15	+ sonstige Auszahlungen	0,00	0,00	0,00	0,00	0,00
	16	= Auszahlungen aus laufender Verwaltungstätigkeit (= Zeilen 10 bis 15)	54.972,33	68.000,00	101.103,34	33.103,34	0,00
	17	= Saldo aus laufender Verwaltungstätigkeit (= Zeilen 9 / 16)	14.402,77-	500,00-	44.031,01-	43.531,01-	0,00
Investitionstätigkeit							
681	18	Einzahlungen aus Zuweisungen und Zuschüssen für Investitionen und Investitionsförderungsmaßnahmen	0,00	0,00	0,00	0,00	-
682	19	+ Einzahlungen aus der Veräußerung von Grundstücken und Gebäuden	0,00	0,00	0,00	0,00	-
683	20	+ Einzahlungen aus der Veräußerung von beweglichem Anlagevermögen	0,00	0,00	0,00	0,00	-
684	21	+ Einzahlungen aus der Veräußerung von Finanzanlagen	0,00	0,00	0,00	0,00	-
685	22	+ Einzahlungen aus der Abwicklung von Baumaßnahmen	0,00	0,00	0,00	0,00	-

Teilfinanzrechnung 2023

Monate: 1 bis 13

Produkt - 122001 - Asylbewerber

Ein- und Auszahlungsarten			Ergebnis des Vorjahres	Fortgeschriebe- ner Ansatz des Haus- haltsjahres ²	Ist- Ergebnis des Haus- haltsjahres	Vergleich Ansatz / Ist (Spalte 5 / Spalte 6)	übertrage- ne Er- mächtig- ungen ³
			in EUR	in EUR	in EUR	in EUR	in EUR
14	25	3	4	5	6	7	8
686	23	+ Einzahlungen aus Rückflüssen (für Investitionen und Investitionsförderungsmaßnahmen Dritter)	0,00	0,00	0,00	0,00	-
688	24	+ Einzahlungen aus Beiträgen u. ä. Entgelten	0,00	0,00	0,00	0,00	-
689	25	+ sonstige Investitionseinzahlungen	0,00	0,00	0,00	0,00	-
	26	= Summe der investiven Einzahlungen (= Zeilen 18 bis 25)	0,00	0,00	0,00	0,00	-
781	27	Auszahlungen von Zuweisungen und Zuschüssen für Investitionen und Investitionsförderungsmaßnahmen	0,00	0,00	0,00	0,00	0,00
782	28	+ Auszahlungen für den Erwerb von Grundstücken und Gebäuden	0,00	0,00	0,00	0,00	0,00
783	29	+ Auszahlungen für den Erwerb von beweglichem Anlagevermögen	0,00	0,00	0,00	0,00	0,00
784	30	+ Auszahlungen für den Erwerb von Finanzanlagen	0,00	0,00	0,00	0,00	0,00
785	31	+ Auszahlungen für Baumaßnahmen	0,00	0,00	0,00	0,00	0,00
786	32	+ Ausz. für die Gewährung von Ausleihungen (für Investitionen und Investitionsförderungsmaßn. Dritter)	0,00	0,00	0,00	0,00	0,00
787, 789	33	+ sonstige Investitionsauszahlungen	0,00	0,00	0,00	0,00	0,00
	34	= Summe der investiven Auszahlungen (= Zeilen 27 bis 33)	0,00	0,00	0,00	0,00	0,00
	35	= Saldo der Investitionstätigkeit (= Zeilen 26 / 34)	0,00	0,00	0,00	0,00	0,00
672	35a	+ Einzahlungen aus fremden Finanzmitteln	0,00	0,00	0,00	0,00	0,00
772	35b	- Auszahlungen aus fremden Finanzmitteln	0,00	0,00	0,00	0,00	0,00
	35c	= Saldo aus fremden Finanzmitteln	0,00	0,00	0,00	0,00	0,00
673	35d	+ Einzahlungen für amtsangehörige Gemeinden	0,00	0,00	0,00	0,00	0,00
773	35e	- Auszahlungen für amtsangehörige Gemeinden	0,00	0,00	0,00	0,00	0,00
	35f	= Saldo aus Ein- und Auszahlungen für amtsangehörige Gemeinden (Zeilen 35d / 35e)	0,00	0,00	0,00	0,00	0,00
	36	= Finanzmittelüberschuss /-fehlbetrag (= Zeilen 17, 35, 35c und 35f)	14.402,77-	500,00-	44.031,01-	43.531,01-	0,00

Teilfinanzrechnung 2023

Monate: 1 bis 13

Produkt - 122200 - Melde- und Personenstandswesen

Ein- und Auszahlungsarten			Ergebnis des Vorjahres	Fortgeschriebe- ner Ansatz des Haus- haltsjahres ²	Ist- Ergebnis des Haus- haltsjahres	Vergleich Ansatz / Ist (Spalte 5 / Spalte 6)	übertrage- ne Er- mächtigi- ngen ³
			in EUR	in EUR	in EUR	in EUR	in EUR
1 ⁴	2 ⁵	3	4	5	6	7	8
laufende Verwaltungstätigkeit							
60	1	Steuern und ähnliche Abgaben	0,00	0,00	0,00	0,00	-
61	2	+ Zuwendungen und allgemeine Umlagen	0,00	0,00	0,00	0,00	-
62	3	+ sonstige Transfereinzahlungen	0,00	0,00	0,00	0,00	-
63	4	+ öffentlich-rechtliche Leistungsentgelte	0,00	100,00	100,00	0,00	-
641, 642, 646	5	+ privatrechtliche Leistungsentgelte	0,00	0,00	0,00	0,00	-
648	6	+ Kostenerstattungen und Kostenumlagen	92.726,57	127.700,00	130.174,48	2.474,48	-
65	7	+ sonstige Einzahlungen	0,00	100,00	0,00	100,00-	-
66	8	+ Zinsen und sonstige Finanzeinzahlungen	0,00	0,00	0,00	0,00	-
	9	= Einzahlungen aus laufender Verwaltungstätigkeit (= Zeilen 1 bis 8)	92.726,57	127.900,00	130.274,48	2.374,48	-
70	10	Personalauszahlungen	119.145,12	127.200,00	122.030,91	5.169,09-	0,00
71	11	+ Versorgungsauszahlungen	499,19	500,00	492,31	7,69-	0,00
72	12	+ Auszahlungen für Sach- u. Dienstleistungen	0,00	0,00	0,00	0,00	0,00
75	13	+ Zinsen und sonstige Finanzauszahlungen	0,00	0,00	0,00	0,00	0,00
73	14	+ Transferauszahlungen	0,00	0,00	0,00	0,00	0,00
74	15	+ sonstige Auszahlungen	0,00	100,00	0,00	100,00-	0,00
	16	= Auszahlungen aus laufender Verwaltungstätigkeit (= Zeilen 10 bis 15)	119.644,31	127.800,00	122.523,22	5.276,78-	0,00
	17	= Saldo aus laufender Verwaltungstätigkeit (= Zeilen 9 / 16)	26.917,74-	100,00	7.751,26	7.651,26	0,00
Investitionstätigkeit							
681	18	Einzahlungen aus Zuweisungen und Zuschüssen für Investitionen und Investitionsförderungsmaßnahmen	0,00	0,00	0,00	0,00	-
682	19	+ Einzahlungen aus der Veräußerung von Grundstücken und Gebäuden	0,00	0,00	0,00	0,00	-
683	20	+ Einzahlungen aus der Veräußerung von beweglichem Anlagevermögen	0,00	0,00	0,00	0,00	-
684	21	+ Einzahlungen aus der Veräußerung von Finanzanlagen	0,00	0,00	0,00	0,00	-
685	22	+ Einzahlungen aus der Abwicklung von Baumaßnahmen	0,00	0,00	0,00	0,00	-

Teilfinanzrechnung 2023

Monate: 1 bis 13

Produkt - 122200 - Melde- und Personenstandswesen

Ein- und Auszahlungsarten			Ergebnis des Vorjahres	Fortgeschriebe- ner Ansatz des Haus- haltsjahres ²	Ist- Ergebnis des Haus- haltsjahres	Vergleich Ansatz / Ist (Spalte 5 / Spalte 6)	übertrage- ne Er- mächtig- ungen ³
			in EUR	in EUR	in EUR	in EUR	in EUR
1 ⁴	2 ⁵	3	4	5	6	7	8
686	23	+ Einzahlungen aus Rückflüssen (für Investitionen und Investitionsförderungsmaßnahmen Dritter)	0,00	0,00	0,00	0,00	-
688	24	+ Einzahlungen aus Beiträgen u. ä. Entgelten	0,00	0,00	0,00	0,00	-
689	25	+ sonstige Investitionseinzahlungen	0,00	0,00	0,00	0,00	-
	26	= Summe der investiven Einzahlungen (= Zeilen 18 bis 25)	0,00	0,00	0,00	0,00	-
781	27	Auszahlungen von Zuweisungen und Zuschüssen für Investitionen und Investitionsförderungsmaßnahmen	0,00	0,00	0,00	0,00	0,00
782	28	+ Auszahlungen für den Erwerb von Grundstücken und Gebäuden	0,00	0,00	0,00	0,00	0,00
783	29	+ Auszahlungen für den Erwerb von beweglichem Anlagevermögen	0,00	0,00	0,00	0,00	0,00
784	30	+ Auszahlungen für den Erwerb von Finanzanlagen	0,00	0,00	0,00	0,00	0,00
785	31	+ Auszahlungen für Baumaßnahmen	0,00	0,00	0,00	0,00	0,00
786	32	+ Ausz. für die Gewährung von Ausleihungen (für Investitionen und Investitionsförderungsmaßn. Dritter)	0,00	0,00	0,00	0,00	0,00
787, 789	33	+ sonstige Investitionsauszahlungen	0,00	0,00	0,00	0,00	0,00
	34	= Summe der investiven Auszahlungen (= Zeilen 27 bis 33)	0,00	0,00	0,00	0,00	0,00
	35	= Saldo der Investitionstätigkeit (= Zeilen 26 / 34)	0,00	0,00	0,00	0,00	0,00
672	35a	+ Einzahlungen aus fremden Finanzmitteln	0,00	0,00	0,00	0,00	0,00
772	35b	- Auszahlungen aus fremden Finanzmitteln	0,00	0,00	0,00	0,00	0,00
	35c	= Saldo aus fremden Finanzmitteln	0,00	0,00	0,00	0,00	0,00
673	35d	+ Einzahlungen für amtsangehörige Gemeinden	0,00	0,00	0,00	0,00	0,00
773	35e	- Auszahlungen für amtsangehörige Gemeinden	0,00	0,00	0,00	0,00	0,00
	35f	= Saldo aus Ein- und Auszahlungen für amtsangehörige Gemeinden (Zeilen 35d / 35e)	0,00	0,00	0,00	0,00	0,00
	36	= Finanzmittelüberschuss /-fehlbetrag (= Zeilen 17, 35, 35c und 35f)	26.917,74-	100,00	7.751,26	7.651,26	0,00

Teilfinanzrechnung 2023

Monate: 1 bis 13

Produkt - 126000 - Gemeindeführer

Ein- und Auszahlungsarten			Ergebnis des Vorjahres	Fortgeschriebe- ner Ansatz des Haus- haltsjahres ²	Ist- Ergebnis des Haus- haltsjahres	Vergleich Ansatz / Ist (Spalte 5 / Spalte 6)	übertrage- ne Er- mächtigen- gen ³
			in EUR	in EUR	in EUR	in EUR	in EUR
1 ⁴	2 ⁵	3	4	5	6	7	8
laufende Verwaltungstätigkeit							
60	1	Steuern und ähnliche Abgaben	0,00	0,00	0,00	0,00	-
61	2	+ Zuwendungen und allgemeine Umlagen	0,00	0,00	0,00	0,00	-
62	3	+ sonstige Transfereinzahlungen	0,00	0,00	0,00	0,00	-
63	4	+ öffentlich-rechtliche Leistungsentgelte	0,00	3.500,00	3.452,58	47,42-	-
641, 642, 646	5	+ privatrechtliche Leistungsentgelte	1.152,44	300,00	1.340,35	1.040,35	-
648	6	+ Kostenerstattungen und Kostenumlagen	79.810,60	12.000,00	36.660,76-	48.660,76-	-
65	7	+ sonstige Einzahlungen	0,00	0,00	0,00	0,00	-
66	8	+ Zinsen und sonstige Finanzeinzahlungen	0,00	0,00	0,00	0,00	-
	9	= Einzahlungen aus laufender Verwaltungstätigkeit (= Zeilen 1 bis 8)	80.963,04	15.800,00	31.867,83-	47.667,83-	-
70	10	Personalauszahlungen	13.797,44	11.700,00	53.252,22	41.552,22	0,00
71	11	+ Versorgungsauszahlungen	141,80	300,00	23,52	276,48-	0,00
72	12	+ Auszahlungen für Sach- u. Dienstleistungen	4.195,05	3.800,00	3.144,80	655,20-	0,00
75	13	+ Zinsen und sonstige Finanzauszahlungen	0,00	0,00	0,00	0,00	0,00
73	14	+ Transferauszahlungen	0,00	0,00	0,00	0,00	0,00
74	15	+ sonstige Auszahlungen	8.213,84	11.300,00	8.868,98	2.431,02-	0,00
	16	= Auszahlungen aus laufender Verwaltungstätigkeit (= Zeilen 10 bis 15)	26.348,13	27.100,00	65.289,52	38.189,52	0,00
	17	= Saldo aus laufender Verwaltungstätigkeit (= Zeilen 9 / 16)	54.614,91	11.300,00-	97.157,35-	85.857,35-	0,00
Investitionstätigkeit							
681	18	Einzahlungen aus Zuweisungen und Zuschüssen für Investitionen und Investitionsförderungsmaßnahmen	0,00	0,00	0,00	0,00	-
682	19	+ Einzahlungen aus der Veräußerung von Grundstücken und Gebäuden	0,00	0,00	0,00	0,00	-
683	20	+ Einzahlungen aus der Veräußerung von beweglichem Anlagevermögen	0,00	0,00	0,00	0,00	-
684	21	+ Einzahlungen aus der Veräußerung von Finanzanlagen	0,00	0,00	0,00	0,00	-
685	22	+ Einzahlungen aus der Abwicklung von Baumaßnahmen	0,00	0,00	0,00	0,00	-

Teilfinanzrechnung 2023

Monate: 1 bis 13

Produkt - 126000 - Gemeindeführer

Ein- und Auszahlungsarten			Ergebnis des Vorjahres	Fortgeschriebe- ner Ansatz des Haus- haltsjahres ²	Ist- Ergebnis des Haus- haltsjahres	Vergleich Ansatz / Ist (Spalte 5 / Spalte 6)	übertrage- ne Er- mächtig- ungen ³
			in EUR	in EUR	in EUR	in EUR	in EUR
1 ⁴	2 ⁵	3	4	5	6	7	8
686	23	+ Einzahlungen aus Rückflüssen (für Investitionen und Investitionsförderungsmaßnahmen Dritter)	0,00	0,00	0,00	0,00	-
688	24	+ Einzahlungen aus Beiträgen u. ä. Entgelten	0,00	0,00	0,00	0,00	-
689	25	+ sonstige Investitionseinzahlungen	0,00	0,00	0,00	0,00	-
	26	= Summe der investiven Einzahlungen (= Zeilen 18 bis 25)	0,00	0,00	0,00	0,00	-
781	27	Auszahlungen von Zuweisungen und Zuschüssen für Investitionen und Investitionsförderungsmaßnahmen	0,00	0,00	0,00	0,00	0,00
782	28	+ Auszahlungen für den Erwerb von Grundstücken und Gebäuden	0,00	0,00	0,00	0,00	0,00
783	29	+ Auszahlungen für den Erwerb von beweglichem Anlagevermögen	0,00	10.908,70	3.808,00	7.100,70-	0,00
784	30	+ Auszahlungen für den Erwerb von Finanzanlagen	0,00	0,00	0,00	0,00	0,00
785	31	+ Auszahlungen für Baumaßnahmen	0,00	0,00	0,00	0,00	0,00
786	32	+ Ausz. für die Gewährung von Ausleihungen (für Investitionen und Investitionsförderungsmaßn. Dritter)	0,00	0,00	0,00	0,00	0,00
787, 789	33	+ sonstige Investitionsauszahlungen	0,00	0,00	0,00	0,00	0,00
	34	= Summe der investiven Auszahlungen (= Zeilen 27 bis 33)	0,00	10.908,70	3.808,00	7.100,70-	0,00
	35	= Saldo der Investitionstätigkeit (= Zeilen 26 / 34)	0,00	10.908,70-	3.808,00-	7.100,70	0,00
672	35a	+ Einzahlungen aus fremden Finanzmitteln	0,00	0,00	0,00	0,00	0,00
772	35b	- Auszahlungen aus fremden Finanzmitteln	0,00	0,00	0,00	0,00	0,00
	35c	= Saldo aus fremden Finanzmitteln	0,00	0,00	0,00	0,00	0,00
673	35d	+ Einzahlungen für amtsangehörige Gemeinden	0,00	0,00	0,00	0,00	0,00
773	35e	- Auszahlungen für amtsangehörige Gemeinden	0,00	0,00	0,00	0,00	0,00
	35f	= Saldo aus Ein- und Auszahlungen für amtsangehörige Gemeinden (Zeilen 35d / 35e)	0,00	0,00	0,00	0,00	0,00
	36	= Finanzmittelüberschuss /-fehlbetrag (= Zeilen 17, 35, 35c und 35f)	54.614,91	22.208,70-	100.965,35-	78.756,65-	0,00

Teilfinanzrechnung 2023

Monate: 1 bis 13

Produkt - 126001 - FF Lensahn

Ein- und Auszahlungsarten			Ergebnis des Vorjahres	Fortgeschriebe- ner Ansatz des Haus- haltsjahres ²	Ist- Ergebnis des Haus- haltsjahres	Vergleich Ansatz / Ist (Spalte 5 / Spalte 6)	übertrage- ne Er- mächtigi- ngen ³
			in EUR	in EUR	in EUR	in EUR	in EUR
1 ⁴	2 ⁵	3	4	5	6	7	8
laufende Verwaltungstätigkeit							
60	1	Steuern und ähnliche Abgaben	0,00	0,00	0,00	0,00	-
61	2	+ Zuwendungen und allgemeine Umlagen	0,00	0,00	0,00	0,00	-
62	3	+ sonstige Transfereinzahlungen	0,00	0,00	867,16	867,16	-
63	4	+ öffentlich-rechtliche Leistungsentgelte	0,00	0,00	0,00	0,00	-
641, 642, 646	5	+ privatrechtliche Leistungsentgelte	1.442,00	1.500,00	2.251,63	751,63	-
648	6	+ Kostenerstattungen und Kostenumlagen	0,00	0,00	0,00	0,00	-
65	7	+ sonstige Einzahlungen	0,00	0,00	0,00	0,00	-
66	8	+ Zinsen und sonstige Finanzeinzahlungen	0,00	0,00	0,00	0,00	-
	9	= Einzahlungen aus laufender Verwaltungstätigkeit (= Zeilen 1 bis 8)	1.442,00	1.500,00	3.118,79	1.618,79	-
70	10	Personalauszahlungen	2.541,55	2.700,00	3.077,90	377,90	0,00
71	11	+ Versorgungsauszahlungen	21,11	100,00	21,10	78,90-	0,00
72	12	+ Auszahlungen für Sach- u. Dienstleistungen	54.630,42	87.400,00	84.510,25	2.889,75-	0,00
75	13	+ Zinsen und sonstige Finanzauszahlungen	0,00	0,00	0,00	0,00	0,00
73	14	+ Transferauszahlungen	0,00	0,00	0,00	0,00	0,00
74	15	+ sonstige Auszahlungen	24.686,74	27.300,00	25.586,79	1.713,21-	0,00
	16	= Auszahlungen aus laufender Verwaltungstätigkeit (= Zeilen 10 bis 15)	81.879,82	117.500,00	113.196,04	4.303,96-	0,00
	17	= Saldo aus laufender Verwaltungstätigkeit (= Zeilen 9 / 16)	80.437,82-	116.000,00-	110.077,25-	5.922,75	0,00
Investitionstätigkeit							
681	18	Einzahlungen aus Zuweisungen und Zuschüssen für Investitionen und Investitionsförderungsmaßnahmen	1.497,59	61.100,00	8.701,90	52.398,10-	-
682	19	+ Einzahlungen aus der Veräußerung von Grundstücken und Gebäuden	0,00	0,00	0,00	0,00	-
683	20	+ Einzahlungen aus der Veräußerung von beweglichem Anlagevermögen	0,00	0,00	0,00	0,00	-
684	21	+ Einzahlungen aus der Veräußerung von Finanzanlagen	0,00	0,00	0,00	0,00	-
685	22	+ Einzahlungen aus der Abwicklung von Baumaßnahmen	0,00	0,00	0,00	0,00	-

Teilfinanzrechnung 2023

Monate: 1 bis 13

Produkt - 126001 - FF Lensahn

Ein- und Auszahlungsarten			Ergebnis des Vorjahres	Fortgeschriebe- ner Ansatz des Haus- haltsjahres ²	Ist- Ergebnis des Haus- haltsjahres	Vergleich Ansatz / Ist (Spalte 5 / Spalte 6)	übertrage- ne Er- mächti- gungen ³
			in EUR	in EUR	in EUR	in EUR	in EUR
1 ⁴	2 ⁵	3	4	5	6	7	8
686	23	+ Einzahlungen aus Rückflüssen (für Investitionen und Investitionsförderungsmaßnahmen Dritter)	0,00	0,00	0,00	0,00	-
688	24	+ Einzahlungen aus Beiträgen u. ä. Entgelten	0,00	0,00	0,00	0,00	-
689	25	+ sonstige Investitionseinzahlungen	0,00	0,00	0,00	0,00	-
	26	= Summe der investiven Einzahlungen (= Zeilen 18 bis 25)	1.497,59	61.100,00	8.701,90	52.398,10-	-
781	27	Auszahlungen von Zuweisungen und Zuschüssen für Investitionen und Investitionsförderungsmaßnahmen	0,00	0,00	0,00	0,00	0,00
782	28	+ Auszahlungen für den Erwerb von Grundstücken und Gebäuden	0,00	0,00	0,00	0,00	0,00
783	29	+ Auszahlungen für den Erwerb von beweglichem Anlagevermögen	28.160,81	1.479.729,18	477.655,93	1.002.073,25-	977.420,17
784	30	+ Auszahlungen für den Erwerb von Finanzanlagen	0,00	0,00	0,00	0,00	0,00
785	31	+ Auszahlungen für Baumaßnahmen	0,00	0,00	0,00	0,00	0,00
786	32	+ Ausz. für die Gewährung von Ausleihungen (für Investitionen und Investitionsförderungsmaßn. Dritter)	0,00	0,00	0,00	0,00	0,00
787, 789	33	+ sonstige Investitionsauszahlungen	0,00	0,00	0,00	0,00	0,00
	34	= Summe der investiven Auszahlungen (= Zeilen 27 bis 33)	28.160,81	1.479.729,18	477.655,93	1.002.073,25-	977.420,17
	35	= Saldo der Investitionstätigkeit (= Zeilen 26 / 34)	26.663,22-	1.418.629,18-	468.954,03-	949.675,15	977.420,17-
672	35a	+ Einzahlungen aus fremden Finanzmitteln	0,00	0,00	0,00	0,00	0,00
772	35b	- Auszahlungen aus fremden Finanzmitteln	0,00	0,00	0,00	0,00	0,00
	35c	= Saldo aus fremden Finanzmitteln	0,00	0,00	0,00	0,00	0,00
673	35d	+ Einzahlungen für amtsangehörige Gemeinden	0,00	0,00	0,00	0,00	0,00
773	35e	- Auszahlungen für amtsangehörige Gemeinden	0,00	0,00	0,00	0,00	0,00
	35f	= Saldo aus Ein- und Auszahlungen für amtsangehörige Gemeinden (Zeilen 35d / 35e)	0,00	0,00	0,00	0,00	0,00
	36	= Finanzmittelüberschuss /-fehlbetrag (= Zeilen 17, 35, 35c und 35f)	107.101,04-	1.534.629,18-	579.031,28-	955.597,90	977.420,17-

Teilfinanzrechnung 2023

Monate: 1 bis 13

Produkt - 126002 - FF Lensahnerhof

Ein- und Auszahlungsarten			Ergebnis des Vorjahres	Fortgeschriebe- ner Ansatz des Haus- haltsjahres ²	Ist- Ergebnis des Haus- haltsjahres	Vergleich Ansatz / Ist (Spalte 5 / Spalte 6)	übertrage- ne Er- mächti- gungen ³
			in EUR	in EUR	in EUR	in EUR	in EUR
1 ⁴	2 ⁵	3	4	5	6	7	8
laufende Verwaltungstätigkeit							
60	1	Steuern und ähnliche Abgaben	0,00	0,00	0,00	0,00	-
61	2	+ Zuwendungen und allgemeine Umlagen	0,00	0,00	0,00	0,00	-
62	3	+ sonstige Transfereinzahlungen	0,00	0,00	0,00	0,00	-
63	4	+ öffentlich-rechtliche Leistungsentgelte	0,00	100,00	0,00	100,00-	-
641, 642, 646	5	+ privatrechtliche Leistungsentgelte	715,40	300,00	1.054,43	754,43	-
648	6	+ Kostenerstattungen und Kostenumlagen	0,00	0,00	0,00	0,00	-
65	7	+ sonstige Einzahlungen	0,00	0,00	0,00	0,00	-
66	8	+ Zinsen und sonstige Finanzeinzahlungen	0,00	0,00	0,00	0,00	-
	9	= Einzahlungen aus laufender Verwaltungstätigkeit (= Zeilen 1 bis 8)	715,40	400,00	1.054,43	654,43	-
70	10	Personalauszahlungen	220,04	200,00	244,69	44,69	0,00
71	11	+ Versorgungsauszahlungen	1,61	100,00	0,00	100,00-	0,00
72	12	+ Auszahlungen für Sach- u. Dienstleistungen	15.697,82	35.000,00	23.694,58	11.305,42-	0,00
75	13	+ Zinsen und sonstige Finanzauszahlungen	0,00	0,00	0,00	0,00	0,00
73	14	+ Transferauszahlungen	0,00	0,00	0,00	0,00	0,00
74	15	+ sonstige Auszahlungen	5.620,56	6.700,00	5.878,05	821,95-	0,00
	16	= Auszahlungen aus laufender Verwaltungstätigkeit (= Zeilen 10 bis 15)	21.540,03	42.000,00	29.817,32	12.182,68-	0,00
	17	= Saldo aus laufender Verwaltungstätigkeit (= Zeilen 9 / 16)	20.824,63-	41.600,00-	28.762,89-	12.837,11	0,00
Investitionstätigkeit							
681	18	Einzahlungen aus Zuweisungen und Zuschüssen für Investitionen und Investitionsförderungsmaßnahmen	1.400,39	0,00	0,00	0,00	-
682	19	+ Einzahlungen aus der Veräußerung von Grundstücken und Gebäuden	0,00	0,00	0,00	0,00	-
683	20	+ Einzahlungen aus der Veräußerung von beweglichem Anlagevermögen	0,00	0,00	0,00	0,00	-
684	21	+ Einzahlungen aus der Veräußerung von Finanzanlagen	0,00	0,00	0,00	0,00	-
685	22	+ Einzahlungen aus der Abwicklung von Baumaßnahmen	0,00	0,00	0,00	0,00	-

Teilfinanzrechnung 2023

Monate: 1 bis 13

Produkt - 126002 - FF Lensahnerhof

Ein- und Auszahlungsarten			Ergebnis des Vorjahres	Fortgeschriebe- ner Ansatz des Haus- haltsjahres ²	Ist- Ergebnis des Haus- haltsjahres	Vergleich Ansatz / Ist (Spalte 5 / Spalte 6)	übertrage- ne Er- mächti- gungen ³
			in EUR	in EUR	in EUR	in EUR	in EUR
14	25	3	4	5	6	7	8
686	23	+ Einzahlungen aus Rückflüssen (für Investitionen und Investitionsförderungsmaßnahmen Dritter)	0,00	0,00	0,00	0,00	-
688	24	+ Einzahlungen aus Beiträgen u. ä. Entgelten	0,00	0,00	0,00	0,00	-
689	25	+ sonstige Investitionseinzahlungen	0,00	0,00	0,00	0,00	-
	26	= Summe der investiven Einzahlungen (= Zeilen 18 bis 25)	1.400,39	0,00	0,00	0,00	-
781	27	Auszahlungen von Zuweisungen und Zuschüssen für Investitionen und Investitionsförderungsmaßnahmen	0,00	0,00	0,00	0,00	0,00
782	28	+ Auszahlungen für den Erwerb von Grundstücken und Gebäuden	0,00	0,00	0,00	0,00	0,00
783	29	+ Auszahlungen für den Erwerb von beweglichem Anlagevermögen	8.088,28	37.500,00	7.009,42	30.490,58-	30.000,00
784	30	+ Auszahlungen für den Erwerb von Finanzanlagen	0,00	0,00	0,00	0,00	0,00
785	31	+ Auszahlungen für Baumaßnahmen	4.092,33	320.907,67	22.950,17	297.957,50-	297.957,50
786	32	+ Ausz. für die Gewährung von Ausleihungen (für Investitionen und Investitionsförderungsmaßn. Dritter)	0,00	0,00	0,00	0,00	0,00
787, 789	33	+ sonstige Investitionsauszahlungen	0,00	0,00	0,00	0,00	0,00
	34	= Summe der investiven Auszahlungen (= Zeilen 27 bis 33)	12.180,61	358.407,67	29.959,59	328.448,08-	327.957,50
	35	= Saldo der Investitionstätigkeit (= Zeilen 26 / 34)	10.780,22-	358.407,67-	29.959,59-	328.448,08	327.957,50-
672	35a	+ Einzahlungen aus fremden Finanzmitteln	0,00	0,00	0,00	0,00	0,00
772	35b	- Auszahlungen aus fremden Finanzmitteln	0,00	0,00	0,00	0,00	0,00
	35c	= Saldo aus fremden Finanzmitteln	0,00	0,00	0,00	0,00	0,00
673	35d	+ Einzahlungen für amtsangehörige Gemeinden	0,00	0,00	0,00	0,00	0,00
773	35e	- Auszahlungen für amtsangehörige Gemeinden	0,00	0,00	0,00	0,00	0,00
	35f	= Saldo aus Ein- und Auszahlungen für amtsangehörige Gemeinden (Zeilen 35d / 35e)	0,00	0,00	0,00	0,00	0,00
	36	= Finanzmittelüberschuss /-fehlbetrag (= Zeilen 17, 35, 35c und 35f)	31.604,85-	400.007,67-	58.722,48-	341.285,19	327.957,50-

Teilfinanzrechnung 2023

Monate: 1 bis 13

Produkt - 126003 - FF Sipsdorf

Ein- und Auszahlungsarten			Ergebnis des Vorjahres	Fortgeschriebe- ner Ansatz des Haus- haltsjahres ²	Ist- Ergebnis des Haus- haltsjahres	Vergleich Ansatz / Ist (Spalte 5 / Spalte 6)	übertrage- ne Er- mächtigen- gen ³
			in EUR	in EUR	in EUR	in EUR	in EUR
1 ⁴	2 ⁵	3	4	5	6	7	8
laufende Verwaltungstätigkeit							
60	1	Steuern und ähnliche Abgaben	0,00	0,00	0,00	0,00	-
61	2	+ Zuwendungen und allgemeine Umlagen	0,00	0,00	0,00	0,00	-
62	3	+ sonstige Transfereinzahlungen	0,00	0,00	0,00	0,00	-
63	4	+ öffentlich-rechtliche Leistungsentgelte	0,00	100,00	0,00	100,00-	-
641, 642, 646	5	+ privatrechtliche Leistungsentgelte	3.274,39	400,00	1.721,50	1.321,50	-
648	6	+ Kostenerstattungen und Kostenumlagen	0,00	0,00	0,00	0,00	-
65	7	+ sonstige Einzahlungen	0,00	0,00	0,00	0,00	-
66	8	+ Zinsen und sonstige Finanzeinzahlungen	0,00	0,00	0,00	0,00	-
	9	= Einzahlungen aus laufender Verwaltungstätigkeit (= Zeilen 1 bis 8)	3.274,39	500,00	1.721,50	1.221,50	-
70	10	Personalauszahlungen	566,34	800,00	679,21	120,79-	0,00
71	11	+ Versorgungsauszahlungen	0,00	100,00	0,00	100,00-	0,00
72	12	+ Auszahlungen für Sach- u. Dienstleistungen	31.877,12	26.300,00	12.628,53	13.671,47-	0,00
75	13	+ Zinsen und sonstige Finanzauszahlungen	0,00	0,00	0,00	0,00	0,00
73	14	+ Transferauszahlungen	0,00	0,00	0,00	0,00	0,00
74	15	+ sonstige Auszahlungen	6.429,07	7.300,00	6.824,27	475,73-	0,00
	16	= Auszahlungen aus laufender Verwaltungstätigkeit (= Zeilen 10 bis 15)	38.872,53	34.500,00	20.132,01	14.367,99-	0,00
	17	= Saldo aus laufender Verwaltungstätigkeit (= Zeilen 9 / 16)	35.598,14-	34.000,00-	18.410,51-	15.589,49	0,00
Investitionstätigkeit							
681	18	Einzahlungen aus Zuweisungen und Zuschüssen für Investitionen und Investitionsförderungsmaßnahmen	0,00	21.800,00	23.348,70	1.548,70	-
682	19	+ Einzahlungen aus der Veräußerung von Grundstücken und Gebäuden	0,00	0,00	0,00	0,00	-
683	20	+ Einzahlungen aus der Veräußerung von beweglichem Anlagevermögen	0,00	0,00	0,00	0,00	-
684	21	+ Einzahlungen aus der Veräußerung von Finanzanlagen	0,00	0,00	0,00	0,00	-
685	22	+ Einzahlungen aus der Abwicklung von Baumaßnahmen	0,00	0,00	0,00	0,00	-

Teilfinanzrechnung 2023

Monate: 1 bis 13

Produkt - 126003 - FF Sipsdorf

Ein- und Auszahlungsarten			Ergebnis des Vorjahres	Fortgeschriebe- ner Ansatz des Haus- haltsjahres ²	Ist- Ergebnis des Haus- haltsjahres	Vergleich Ansatz / Ist (Spalte 5 / Spalte 6)	übertrage- ne Er- mächti- gungen ³
			in EUR	in EUR	in EUR	in EUR	in EUR
14	25	3	4	5	6	7	8
686	23	+ Einzahlungen aus Rückflüssen (für Investitionen und Investitionsförderungsmaßnahmen Dritter)	0,00	0,00	0,00	0,00	-
688	24	+ Einzahlungen aus Beiträgen u. ä. Entgelten	0,00	0,00	0,00	0,00	-
689	25	+ sonstige Investitionseinzahlungen	0,00	0,00	0,00	0,00	-
	26	= Summe der investiven Einzahlungen (= Zeilen 18 bis 25)	0,00	21.800,00	23.348,70	1.548,70	-
781	27	Auszahlungen von Zuweisungen und Zuschüssen für Investitionen und Investitionsförderungsmaßnahmen	0,00	0,00	0,00	0,00	0,00
782	28	+ Auszahlungen für den Erwerb von Grundstücken und Gebäuden	0,00	0,00	0,00	0,00	0,00
783	29	+ Auszahlungen für den Erwerb von beweglichem Anlagevermögen	23.639,03	159.675,23	123.257,99	36.417,24-	30.000,00
784	30	+ Auszahlungen für den Erwerb von Finanzanlagen	0,00	0,00	0,00	0,00	0,00
785	31	+ Auszahlungen für Baumaßnahmen	0,00	0,00	0,00	0,00	0,00
786	32	+ Ausz. für die Gewährung von Ausleihungen (für Investitionen und Investitionsförderungsmaßn. Dritter)	0,00	0,00	0,00	0,00	0,00
787, 789	33	+ sonstige Investitionsauszahlungen	0,00	0,00	0,00	0,00	0,00
	34	= Summe der investiven Auszahlungen (= Zeilen 27 bis 33)	23.639,03	159.675,23	123.257,99	36.417,24-	30.000,00
	35	= Saldo der Investitionstätigkeit (= Zeilen 26 / 34)	23.639,03-	137.875,23-	99.909,29-	37.965,94	30.000,00-
672	35a	+ Einzahlungen aus fremden Finanzmitteln	0,00	0,00	0,00	0,00	0,00
772	35b	- Auszahlungen aus fremden Finanzmitteln	0,00	0,00	0,00	0,00	0,00
	35c	= Saldo aus fremden Finanzmitteln	0,00	0,00	0,00	0,00	0,00
673	35d	+ Einzahlungen für amtsangehörige Gemeinden	0,00	0,00	0,00	0,00	0,00
773	35e	- Auszahlungen für amtsangehörige Gemeinden	0,00	0,00	0,00	0,00	0,00
	35f	= Saldo aus Ein- und Auszahlungen für amtsangehörige Gemeinden (Zeilen 35d / 35e)	0,00	0,00	0,00	0,00	0,00
	36	= Finanzmittelüberschuss /-fehlbetrag (= Zeilen 17, 35, 35c und 35f)	59.237,17-	171.875,23-	118.319,80-	53.555,43	30.000,00-

Teilfinanzrechnung 2023

Monate: 1 bis 13

Produkt - 126004 - FF Wahrendorf

Ein- und Auszahlungsarten			Ergebnis des Vorjahres	Fortgeschriebe- ner Ansatz des Haus- haltsjahres ²	Ist- Ergebnis des Haus- haltsjahres	Vergleich Ansatz / Ist (Spalte 5 / Spalte 6)	übertrage- ne Er- mächtigen- gen ³
			in EUR	in EUR	in EUR	in EUR	in EUR
1 ⁴	2 ⁵	3	4	5	6	7	8
laufende Verwaltungstätigkeit							
60	1	Steuern und ähnliche Abgaben	0,00	0,00	0,00	0,00	-
61	2	+ Zuwendungen und allgemeine Umlagen	0,00	0,00	0,00	0,00	-
62	3	+ sonstige Transfereinzahlungen	0,00	0,00	0,00	0,00	-
63	4	+ öffentlich-rechtliche Leistungsentgelte	0,00	100,00	0,00	100,00-	-
641, 642, 646	5	+ privatrechtliche Leistungsentgelte	0,00	500,00	333,56	166,44-	-
648	6	+ Kostenerstattungen und Kostenumlagen	0,00	0,00	0,00	0,00	-
65	7	+ sonstige Einzahlungen	0,00	0,00	0,00	0,00	-
66	8	+ Zinsen und sonstige Finanzeinzahlungen	0,00	0,00	0,00	0,00	-
	9	= Einzahlungen aus laufender Verwaltungstätigkeit (= Zeilen 1 bis 8)	0,00	600,00	333,56	266,44-	-
70	10	Personalauszahlungen	711,26	1.000,00	849,36	150,64-	0,00
71	11	+ Versorgungsauszahlungen	0,00	100,00	0,00	100,00-	0,00
72	12	+ Auszahlungen für Sach- u. Dienstleistungen	8.671,34	18.800,00	14.371,37	4.428,63-	0,00
75	13	+ Zinsen und sonstige Finanzauszahlungen	0,00	0,00	0,00	0,00	0,00
73	14	+ Transferauszahlungen	0,00	0,00	0,00	0,00	0,00
74	15	+ sonstige Auszahlungen	5.213,46	6.500,00	5.805,51	694,49-	0,00
	16	= Auszahlungen aus laufender Verwaltungstätigkeit (= Zeilen 10 bis 15)	14.596,06	26.400,00	21.026,24	5.373,76-	0,00
	17	= Saldo aus laufender Verwaltungstätigkeit (= Zeilen 9 / 16)	14.596,06-	25.800,00-	20.692,68-	5.107,32	0,00
Investitionstätigkeit							
681	18	Einzahlungen aus Zuweisungen und Zuschüssen für Investitionen und Investitionsförderungsmaßnahmen	1.400,39	0,00	0,00	0,00	-
682	19	+ Einzahlungen aus der Veräußerung von Grundstücken und Gebäuden	0,00	0,00	0,00	0,00	-
683	20	+ Einzahlungen aus der Veräußerung von beweglichem Anlagevermögen	0,00	0,00	0,00	0,00	-
684	21	+ Einzahlungen aus der Veräußerung von Finanzanlagen	0,00	0,00	0,00	0,00	-
685	22	+ Einzahlungen aus der Abwicklung von Baumaßnahmen	0,00	0,00	0,00	0,00	-

Teilfinanzrechnung 2023

Monate: 1 bis 13

Produkt - 126004 - FF Wahrendorf

Ein- und Auszahlungsarten			Ergebnis des Vorjahres	Fortgeschriebe- ner Ansatz des Haus- haltsjahres ²	Ist- Ergebnis des Haus- haltsjahres	Vergleich Ansatz / Ist (Spalte 5 / Spalte 6)	übertrage- ne Er- mächti- gungen ³
			in EUR	in EUR	in EUR	in EUR	in EUR
1 ⁴	2 ⁵	3	4	5	6	7	8
686	23	+ Einzahlungen aus Rückflüssen (für Investitionen und Investitionsförderungsmaßnahmen Dritter)	0,00	0,00	0,00	0,00	-
688	24	+ Einzahlungen aus Beiträgen u. ä. Entgelten	0,00	0,00	0,00	0,00	-
689	25	+ sonstige Investitionseinzahlungen	0,00	0,00	0,00	0,00	-
	26	= Summe der investiven Einzahlungen (= Zeilen 18 bis 25)	1.400,39	0,00	0,00	0,00	-
781	27	Auszahlungen von Zuweisungen und Zuschüssen für Investitionen und Investitionsförderungsmaßnahmen	0,00	0,00	0,00	0,00	0,00
782	28	+ Auszahlungen für den Erwerb von Grundstücken und Gebäuden	0,00	0,00	0,00	0,00	0,00
783	29	+ Auszahlungen für den Erwerb von beweglichem Anlagevermögen	2.982,19	44.000,00	10.423,91	33.576,09-	30.000,00
784	30	+ Auszahlungen für den Erwerb von Finanzanlagen	0,00	0,00	0,00	0,00	0,00
785	31	+ Auszahlungen für Baumaßnahmen	0,00	0,00	0,00	0,00	0,00
786	32	+ Ausz. für die Gewährung von Ausleihungen (für Investitionen und Investitionsförderungsmaßn. Dritter)	0,00	0,00	0,00	0,00	0,00
787, 789	33	+ sonstige Investitionsauszahlungen	0,00	0,00	0,00	0,00	0,00
	34	= Summe der investiven Auszahlungen (= Zeilen 27 bis 33)	2.982,19	44.000,00	10.423,91	33.576,09-	30.000,00
	35	= Saldo der Investitionstätigkeit (= Zeilen 26 / 34)	1.581,80-	44.000,00-	10.423,91-	33.576,09	30.000,00-
672	35a	+ Einzahlungen aus fremden Finanzmitteln	0,00	0,00	0,00	0,00	0,00
772	35b	- Auszahlungen aus fremden Finanzmitteln	0,00	0,00	0,00	0,00	0,00
	35c	= Saldo aus fremden Finanzmitteln	0,00	0,00	0,00	0,00	0,00
673	35d	+ Einzahlungen für amtsangehörige Gemeinden	0,00	0,00	0,00	0,00	0,00
773	35e	- Auszahlungen für amtsangehörige Gemeinden	0,00	0,00	0,00	0,00	0,00
	35f	= Saldo aus Ein- und Auszahlungen für amtsangehörige Gemeinden (Zeilen 35d / 35e)	0,00	0,00	0,00	0,00	0,00
	36	= Finanzmittelüberschuss /-fehlbetrag (= Zeilen 17, 35, 35c und 35f)	16.177,86-	69.800,00-	31.116,59-	38.683,41	30.000,00-

Teilfinanzrechnung 2023

Monate: 1 bis 13

Produkt - 126100 - JF Lensahn

Ein- und Auszahlungsarten			Ergebnis des Vorjahres	Fortgeschriebe- ner Ansatz des Haus- haltsjahres ²	Ist- Ergebnis des Haus- haltsjahres	Vergleich Ansatz / Ist (Spalte 5 / Spalte 6)	übertrage- ne Er- mächtigi- ngen ³
			in EUR	in EUR	in EUR	in EUR	in EUR
1 ⁴	2 ⁵	3	4	5	6	7	8
laufende Verwaltungstätigkeit							
60	1	Steuern und ähnliche Abgaben	0,00	0,00	0,00	0,00	-
61	2	+ Zuwendungen und allgemeine Umlagen	0,00	0,00	0,00	0,00	-
62	3	+ sonstige Transfereinzahlungen	500,00	0,00	1.400,00	1.400,00	-
63	4	+ öffentlich-rechtliche Leistungsentgelte	0,00	0,00	0,00	0,00	-
641, 642, 646	5	+ privatrechtliche Leistungsentgelte	598,10	100,00	0,00	100,00	-
648	6	+ Kostenerstattungen und Kostenumlagen	0,00	0,00	0,00	0,00	-
65	7	+ sonstige Einzahlungen	0,00	0,00	0,00	0,00	-
66	8	+ Zinsen und sonstige Finanzeinzahlungen	0,00	0,00	0,00	0,00	-
	9	= Einzahlungen aus laufender Verwaltungstätigkeit (= Zeilen 1 bis 8)	1.098,10	100,00	1.400,00	1.300,00	-
70	10	Personalauszahlungen	0,00	0,00	0,00	0,00	0,00
71	11	+ Versorgungsauszahlungen	0,00	0,00	0,00	0,00	0,00
72	12	+ Auszahlungen für Sach- u. Dienstleistungen	6.283,52	7.100,00	8.212,77	1.112,77	0,00
75	13	+ Zinsen und sonstige Finanzauszahlungen	0,00	0,00	0,00	0,00	0,00
73	14	+ Transferauszahlungen	500,00	0,00	1.400,00	1.400,00	0,00
74	15	+ sonstige Auszahlungen	2.089,37	2.500,00	2.074,44	425,56	0,00
	16	= Auszahlungen aus laufender Verwaltungstätigkeit (= Zeilen 10 bis 15)	8.872,89	9.600,00	11.687,21	2.087,21	0,00
	17	= Saldo aus laufender Verwaltungstätigkeit (= Zeilen 9 / 16)	7.774,79-	9.500,00-	10.287,21-	787,21-	0,00
Investitionstätigkeit							
681	18	Einzahlungen aus Zuweisungen und Zuschüssen für Investitionen und Investitionsförderungsmaßnahmen	0,00	0,00	0,00	0,00	-
682	19	+ Einzahlungen aus der Veräußerung von Grundstücken und Gebäuden	0,00	0,00	0,00	0,00	-
683	20	+ Einzahlungen aus der Veräußerung von beweglichem Anlagevermögen	0,00	0,00	0,00	0,00	-
684	21	+ Einzahlungen aus der Veräußerung von Finanzanlagen	0,00	0,00	0,00	0,00	-
685	22	+ Einzahlungen aus der Abwicklung von Baumaßnahmen	0,00	0,00	0,00	0,00	-

Teilfinanzrechnung 2023

Monate: 1 bis 13

Produkt - 126100 - JF Lensahn

Ein- und Auszahlungsarten			Ergebnis des Vorjahres	Fortgeschriebe- ner Ansatz des Haus- haltsjahres ²	Ist- Ergebnis des Haus- haltsjahres	Vergleich Ansatz / Ist (Spalte 5 / Spalte 6)	übertrage- ne Er- mächtig- ungen ³
			in EUR	in EUR	in EUR	in EUR	in EUR
1 ⁴	2 ⁵	3	4	5	6	7	8
686	23	+ Einzahlungen aus Rückflüssen (für Investitionen und Investitionsförderungsmaßnahmen Dritter)	0,00	0,00	0,00	0,00	-
688	24	+ Einzahlungen aus Beiträgen u. ä. Entgelten	0,00	0,00	0,00	0,00	-
689	25	+ sonstige Investitionseinzahlungen	0,00	0,00	0,00	0,00	-
	26	= Summe der investiven Einzahlungen (= Zeilen 18 bis 25)	0,00	0,00	0,00	0,00	-
781	27	Auszahlungen von Zuweisungen und Zuschüssen für Investitionen und Investitionsförderungsmaßnahmen	0,00	0,00	0,00	0,00	0,00
782	28	+ Auszahlungen für den Erwerb von Grundstücken und Gebäuden	0,00	0,00	0,00	0,00	0,00
783	29	+ Auszahlungen für den Erwerb von beweglichem Anlagevermögen	0,00	1.500,00	1.089,40	410,60-	0,00
784	30	+ Auszahlungen für den Erwerb von Finanzanlagen	0,00	0,00	0,00	0,00	0,00
785	31	+ Auszahlungen für Baumaßnahmen	0,00	0,00	0,00	0,00	0,00
786	32	+ Ausz. für die Gewährung von Ausleihungen (für Investitionen und Investitionsförderungsmaßn. Dritter)	0,00	0,00	0,00	0,00	0,00
787, 789	33	+ sonstige Investitionsauszahlungen	0,00	0,00	0,00	0,00	0,00
	34	= Summe der investiven Auszahlungen (= Zeilen 27 bis 33)	0,00	1.500,00	1.089,40	410,60-	0,00
	35	= Saldo der Investitionstätigkeit (= Zeilen 26 / 34)	0,00	1.500,00-	1.089,40-	410,60	0,00
672	35a	+ Einzahlungen aus fremden Finanzmitteln	0,00	0,00	0,00	0,00	0,00
772	35b	- Auszahlungen aus fremden Finanzmitteln	0,00	0,00	0,00	0,00	0,00
	35c	= Saldo aus fremden Finanzmitteln	0,00	0,00	0,00	0,00	0,00
673	35d	+ Einzahlungen für amtsangehörige Gemeinden	0,00	0,00	0,00	0,00	0,00
773	35e	- Auszahlungen für amtsangehörige Gemeinden	0,00	0,00	0,00	0,00	0,00
	35f	= Saldo aus Ein- und Auszahlungen für amtsangehörige Gemeinden (Zeilen 35d / 35e)	0,00	0,00	0,00	0,00	0,00
	36	= Finanzmittelüberschuss /-fehlbetrag (= Zeilen 17, 35, 35c und 35f)	7.774,79-	11.000,00-	11.376,61-	376,61-	0,00

Teilfinanzrechnung 2023

Monate: 1 bis 13

Produkt - 211000 - Grundschulen

Ein- und Auszahlungsarten			Ergebnis des Vorjahres	Fortgeschriebe- ner Ansatz des Haus- haltsjahres ²	Ist- Ergebnis des Haus- haltsjahres	Vergleich Ansatz / Ist (Spalte 5 / Spalte 6)	übertrage- ne Er- mächtigi- ngen ³
			in EUR	in EUR	in EUR	in EUR	in EUR
1 ⁴	2 ⁵	3	4	5	6	7	8
laufende Verwaltungstätigkeit							
60	1	Steuern und ähnliche Abgaben	0,00	0,00	0,00	0,00	-
61	2	+ Zuwendungen und allgemeine Umlagen	0,00	0,00	0,00	0,00	-
62	3	+ sonstige Transfereinzahlungen	0,00	0,00	0,00	0,00	-
63	4	+ öffentlich-rechtliche Leistungsentgelte	0,00	0,00	0,00	0,00	-
641, 642, 646	5	+ privatrechtliche Leistungsentgelte	0,00	0,00	0,00	0,00	-
648	6	+ Kostenerstattungen und Kostenumlagen	0,00	0,00	0,00	0,00	-
65	7	+ sonstige Einzahlungen	0,00	0,00	0,00	0,00	-
66	8	+ Zinsen und sonstige Finanzeinzahlungen	0,00	0,00	0,00	0,00	-
	9	= Einzahlungen aus laufender Verwaltungstätigkeit (= Zeilen 1 bis 8)	0,00	0,00	0,00	0,00	-
70	10	Personalauszahlungen	0,00	0,00	0,00	0,00	0,00
71	11	+ Versorgungsauszahlungen	0,00	0,00	0,00	0,00	0,00
72	12	+ Auszahlungen für Sach- u. Dienstleistungen	0,00	0,00	0,00	0,00	0,00
75	13	+ Zinsen und sonstige Finanzauszahlungen	0,00	0,00	0,00	0,00	0,00
73	14	+ Transferauszahlungen	0,00	0,00	0,00	0,00	0,00
74	15	+ sonstige Auszahlungen	37.294,88	23.300,00	40.391,25	17.091,25	0,00
	16	= Auszahlungen aus laufender Verwaltungstätigkeit (= Zeilen 10 bis 15)	37.294,88	23.300,00	40.391,25	17.091,25	0,00
	17	= Saldo aus laufender Verwaltungstätigkeit (= Zeilen 9 / 16)	37.294,88-	23.300,00-	40.391,25-	17.091,25-	0,00
Investitionstätigkeit							
681	18	Einzahlungen aus Zuweisungen und Zuschüssen für Investitionen und Investitionsförderungsmaßnahmen	0,00	0,00	0,00	0,00	-
682	19	+ Einzahlungen aus der Veräußerung von Grundstücken und Gebäuden	0,00	0,00	0,00	0,00	-
683	20	+ Einzahlungen aus der Veräußerung von beweglichem Anlagevermögen	0,00	0,00	0,00	0,00	-
684	21	+ Einzahlungen aus der Veräußerung von Finanzanlagen	0,00	0,00	0,00	0,00	-
685	22	+ Einzahlungen aus der Abwicklung von Baumaßnahmen	0,00	0,00	0,00	0,00	-

Teilfinanzrechnung 2023

Monate: 1 bis 13

Produkt - 211000 - Grundschulen

Ein- und Auszahlungsarten			Ergebnis des Vorjahres	Fortgeschriebe- ner Ansatz des Haus- haltsjahres ²	Ist- Ergebnis des Haus- haltsjahres	Vergleich Ansatz / Ist (Spalte 5 / Spalte 6)	übertrage- ne Er- mächtig- ungen ³
			in EUR	in EUR	in EUR	in EUR	in EUR
14	25	3	4	5	6	7	8
686	23	+ Einzahlungen aus Rückflüssen (für Investitionen und Investitionsförderungsmaßnahmen Dritter)	0,00	0,00	0,00	0,00	-
688	24	+ Einzahlungen aus Beiträgen u. ä. Entgelten	0,00	0,00	0,00	0,00	-
689	25	+ sonstige Investitionseinzahlungen	0,00	0,00	0,00	0,00	-
	26	= Summe der investiven Einzahlungen (= Zeilen 18 bis 25)	0,00	0,00	0,00	0,00	-
781	27	Auszahlungen von Zuweisungen und Zuschüssen für Investitionen und Investitionsförderungsmaßnahmen	0,00	0,00	0,00	0,00	0,00
782	28	+ Auszahlungen für den Erwerb von Grundstücken und Gebäuden	0,00	0,00	0,00	0,00	0,00
783	29	+ Auszahlungen für den Erwerb von beweglichem Anlagevermögen	0,00	0,00	0,00	0,00	0,00
784	30	+ Auszahlungen für den Erwerb von Finanzanlagen	0,00	0,00	0,00	0,00	0,00
785	31	+ Auszahlungen für Baumaßnahmen	0,00	0,00	0,00	0,00	0,00
786	32	+ Ausz. für die Gewährung von Ausleihungen (für Investitionen und Investitionsförderungsmaßn. Dritter)	0,00	0,00	0,00	0,00	0,00
787, 789	33	+ sonstige Investitionsauszahlungen	0,00	0,00	0,00	0,00	0,00
	34	= Summe der investiven Auszahlungen (= Zeilen 27 bis 33)	0,00	0,00	0,00	0,00	0,00
	35	= Saldo der Investitionstätigkeit (= Zeilen 26 / 34)	0,00	0,00	0,00	0,00	0,00
672	35a	+ Einzahlungen aus fremden Finanzmitteln	0,00	0,00	0,00	0,00	0,00
772	35b	- Auszahlungen aus fremden Finanzmitteln	0,00	0,00	0,00	0,00	0,00
	35c	= Saldo aus fremden Finanzmitteln	0,00	0,00	0,00	0,00	0,00
673	35d	+ Einzahlungen für amtsangehörige Gemeinden	0,00	0,00	0,00	0,00	0,00
773	35e	- Auszahlungen für amtsangehörige Gemeinden	0,00	0,00	0,00	0,00	0,00
	35f	= Saldo aus Ein- und Auszahlungen für amtsangehörige Gemeinden (Zeilen 35d / 35e)	0,00	0,00	0,00	0,00	0,00
	36	= Finanzmittelüberschuss /-fehlbetrag (= Zeilen 17, 35, 35c und 35f)	37.294,88-	23.300,00-	40.391,25-	17.091,25-	0,00

Teilfinanzrechnung 2023

Monate: 1 bis 13

Produkt - 213000 - Kombinierte Grund- und Hauptschulen

Ein- und Auszahlungsarten			Ergebnis des Vorjahres	Fortgeschriebe- ner Ansatz des Haus- haltsjahres ²	Ist- Ergebnis des Haus- haltsjahres	Vergleich Ansatz / Ist (Spalte 5 / Spalte 6)	übertrage- ne Er- mächtig- ungen ³
			in EUR	in EUR	in EUR	in EUR	in EUR
1 ⁴	2 ⁵	3	4	5	6	7	8
laufende Verwaltungstätigkeit							
60	1	Steuern und ähnliche Abgaben	0,00	0,00	0,00	0,00	-
61	2	+ Zuwendungen und allgemeine Umlagen	0,00	0,00	0,00	0,00	-
62	3	+ sonstige Transfereinzahlungen	0,00	0,00	0,00	0,00	-
63	4	+ öffentlich-rechtliche Leistungsentgelte	0,00	0,00	0,00	0,00	-
641, 642, 646	5	+ privatrechtliche Leistungsentgelte	0,00	0,00	0,00	0,00	-
648	6	+ Kostenerstattungen und Kostenumlagen	0,00	0,00	0,00	0,00	-
65	7	+ sonstige Einzahlungen	0,00	0,00	0,00	0,00	-
66	8	+ Zinsen und sonstige Finanzeinzahlungen	0,00	0,00	0,00	0,00	-
	9	= Einzahlungen aus laufender Verwaltungstätigkeit (= Zeilen 1 bis 8)	0,00	0,00	0,00	0,00	-
70	10	Personalauszahlungen	0,00	0,00	0,00	0,00	0,00
71	11	+ Versorgungsauszahlungen	0,00	0,00	0,00	0,00	0,00
72	12	+ Auszahlungen für Sach- u. Dienstleistungen	0,00	0,00	0,00	0,00	0,00
75	13	+ Zinsen und sonstige Finanzauszahlungen	0,00	0,00	0,00	0,00	0,00
73	14	+ Transferauszahlungen	0,00	0,00	0,00	0,00	0,00
74	15	+ sonstige Auszahlungen	0,00	0,00	0,00	0,00	0,00
	16	= Auszahlungen aus laufender Verwaltungstätigkeit (= Zeilen 10 bis 15)	0,00	0,00	0,00	0,00	0,00
	17	= Saldo aus laufender Verwaltungstätigkeit (= Zeilen 9 / 16)	0,00	0,00	0,00	0,00	0,00
Investitionstätigkeit							
681	18	Einzahlungen aus Zuweisungen und Zuschüssen für Investitionen und Investitionsförderungsmaßnahmen	0,00	0,00	0,00	0,00	-
682	19	+ Einzahlungen aus der Veräußerung von Grundstücken und Gebäuden	0,00	0,00	0,00	0,00	-
683	20	+ Einzahlungen aus der Veräußerung von beweglichem Anlagevermögen	0,00	0,00	0,00	0,00	-
684	21	+ Einzahlungen aus der Veräußerung von Finanzanlagen	0,00	0,00	0,00	0,00	-
685	22	+ Einzahlungen aus der Abwicklung von Baumaßnahmen	0,00	0,00	0,00	0,00	-

Teilfinanzrechnung 2023

Monate: 1 bis 13

Produkt - 213000 - Kombinierte Grund- und Hauptschulen

Ein- und Auszahlungsarten			Ergebnis des Vorjahres	Fortgeschriebe- ner Ansatz des Haus- haltsjahres ²	Ist- Ergebnis des Haus- haltsjahres	Vergleich Ansatz / Ist (Spalte 5 / Spalte 6)	übertrage- ne Er- mächtig- ungen ³
			in EUR	in EUR	in EUR	in EUR	in EUR
1 ⁴	2 ⁵	3	4	5	6	7	8
686	23	+ Einzahlungen aus Rückflüssen (für Investitionen und Investitionsförderungsmaßnahmen Dritter)	0,00	0,00	0,00	0,00	-
688	24	+ Einzahlungen aus Beiträgen u. ä. Entgelten	0,00	0,00	0,00	0,00	-
689	25	+ sonstige Investitionseinzahlungen	0,00	0,00	0,00	0,00	-
	26	= Summe der investiven Einzahlungen (= Zeilen 18 bis 25)	0,00	0,00	0,00	0,00	-
781	27	Auszahlungen von Zuweisungen und Zuschüssen für Investitionen und Investitionsförderungsmaßnahmen	0,00	0,00	0,00	0,00	0,00
782	28	+ Auszahlungen für den Erwerb von Grundstücken und Gebäuden	0,00	0,00	0,00	0,00	0,00
783	29	+ Auszahlungen für den Erwerb von beweglichem Anlagevermögen	0,00	0,00	0,00	0,00	0,00
784	30	+ Auszahlungen für den Erwerb von Finanzanlagen	0,00	0,00	0,00	0,00	0,00
785	31	+ Auszahlungen für Baumaßnahmen	0,00	0,00	0,00	0,00	0,00
786	32	+ Ausz. für die Gewährung von Ausleihungen (für Investitionen und Investitionsförderungsmaßn. Dritter)	0,00	0,00	0,00	0,00	0,00
787, 789	33	+ sonstige Investitionsauszahlungen	0,00	0,00	0,00	0,00	0,00
	34	= Summe der investiven Auszahlungen (= Zeilen 27 bis 33)	0,00	0,00	0,00	0,00	0,00
	35	= Saldo der Investitionstätigkeit (= Zeilen 26 / 34)	0,00	0,00	0,00	0,00	0,00
672	35a	+ Einzahlungen aus fremden Finanzmitteln	0,00	0,00	0,00	0,00	0,00
772	35b	- Auszahlungen aus fremden Finanzmitteln	0,00	0,00	0,00	0,00	0,00
	35c	= Saldo aus fremden Finanzmitteln	0,00	0,00	0,00	0,00	0,00
673	35d	+ Einzahlungen für amtsangehörige Gemeinden	0,00	0,00	0,00	0,00	0,00
773	35e	- Auszahlungen für amtsangehörige Gemeinden	0,00	0,00	0,00	0,00	0,00
	35f	= Saldo aus Ein- und Auszahlungen für amtsangehörige Gemeinden (Zeilen 35d / 35e)	0,00	0,00	0,00	0,00	0,00
	36	= Finanzmittelüberschuss /-fehlbetrag (= Zeilen 17, 35, 35c und 35f)	0,00	0,00	0,00	0,00	0,00

Teilfinanzrechnung 2023

Monate: 1 bis 13

Produkt - 215000 - Realschulen

Ein- und Auszahlungsarten			Ergebnis des Vorjahres	Fortgeschriebe- ner Ansatz des Haus- haltsjahres ²	Ist- Ergebnis des Haus- haltsjahres	Vergleich Ansatz / Ist (Spalte 5 / Spalte 6)	übertrage- ne Er- mächtig- ungen ³
			in EUR	in EUR	in EUR	in EUR	in EUR
1 ⁴	2 ⁵	3	4	5	6	7	8
laufende Verwaltungstätigkeit							
60	1	Steuern und ähnliche Abgaben	0,00	0,00	0,00	0,00	-
61	2	+ Zuwendungen und allgemeine Umlagen	0,00	0,00	0,00	0,00	-
62	3	+ sonstige Transfereinzahlungen	0,00	0,00	0,00	0,00	-
63	4	+ öffentlich-rechtliche Leistungsentgelte	0,00	0,00	0,00	0,00	-
641, 642, 646	5	+ privatrechtliche Leistungsentgelte	0,00	0,00	0,00	0,00	-
648	6	+ Kostenerstattungen und Kostenumlagen	0,00	0,00	0,00	0,00	-
65	7	+ sonstige Einzahlungen	0,00	0,00	0,00	0,00	-
66	8	+ Zinsen und sonstige Finanzeinzahlungen	0,00	0,00	0,00	0,00	-
	9	= Einzahlungen aus laufender Verwaltungstätigkeit (= Zeilen 1 bis 8)	0,00	0,00	0,00	0,00	-
70	10	Personalauszahlungen	0,00	0,00	0,00	0,00	0,00
71	11	+ Versorgungsauszahlungen	0,00	0,00	0,00	0,00	0,00
72	12	+ Auszahlungen für Sach- u. Dienstleistungen	0,00	0,00	0,00	0,00	0,00
75	13	+ Zinsen und sonstige Finanzauszahlungen	0,00	0,00	0,00	0,00	0,00
73	14	+ Transferauszahlungen	0,00	0,00	0,00	0,00	0,00
74	15	+ sonstige Auszahlungen	0,00	0,00	0,00	0,00	0,00
	16	= Auszahlungen aus laufender Verwaltungstätigkeit (= Zeilen 10 bis 15)	0,00	0,00	0,00	0,00	0,00
	17	= Saldo aus laufender Verwaltungstätigkeit (= Zeilen 9 / 16)	0,00	0,00	0,00	0,00	0,00
Investitionstätigkeit							
681	18	Einzahlungen aus Zuweisungen und Zuschüssen für Investitionen und Investitionsförderungsmaßnahmen	0,00	0,00	0,00	0,00	-
682	19	+ Einzahlungen aus der Veräußerung von Grundstücken und Gebäuden	0,00	0,00	0,00	0,00	-
683	20	+ Einzahlungen aus der Veräußerung von beweglichem Anlagevermögen	0,00	0,00	0,00	0,00	-
684	21	+ Einzahlungen aus der Veräußerung von Finanzanlagen	0,00	0,00	0,00	0,00	-
685	22	+ Einzahlungen aus der Abwicklung von Baumaßnahmen	0,00	0,00	0,00	0,00	-

Teilfinanzrechnung 2023

Monate: 1 bis 13

Produkt - 215000 - Realschulen

Ein- und Auszahlungsarten			Ergebnis des Vorjahres	Fortgeschriebe- ner Ansatz des Haus- haltsjahres ²	Ist- Ergebnis des Haus- haltsjahres	Vergleich Ansatz / Ist (Spalte 5 / Spalte 6)	übertrage- ne Er- mächtig- ungen ³
			in EUR	in EUR	in EUR	in EUR	in EUR
14	25	3	4	5	6	7	8
686	23	+ Einzahlungen aus Rückflüssen (für Investitionen und Investitionsförderungsmaßnahmen Dritter)	0,00	0,00	0,00	0,00	-
688	24	+ Einzahlungen aus Beiträgen u. ä. Entgelten	0,00	0,00	0,00	0,00	-
689	25	+ sonstige Investitionseinzahlungen	0,00	0,00	0,00	0,00	-
	26	= Summe der investiven Einzahlungen (= Zeilen 18 bis 25)	0,00	0,00	0,00	0,00	-
781	27	Auszahlungen von Zuweisungen und Zuschüssen für Investitionen und Investitionsförderungsmaßnahmen	0,00	0,00	0,00	0,00	0,00
782	28	+ Auszahlungen für den Erwerb von Grundstücken und Gebäuden	0,00	0,00	0,00	0,00	0,00
783	29	+ Auszahlungen für den Erwerb von beweglichem Anlagevermögen	0,00	0,00	0,00	0,00	0,00
784	30	+ Auszahlungen für den Erwerb von Finanzanlagen	0,00	0,00	0,00	0,00	0,00
785	31	+ Auszahlungen für Baumaßnahmen	0,00	0,00	0,00	0,00	0,00
786	32	+ Ausz. für die Gewährung von Ausleihungen (für Investitionen und Investitionsförderungsmaßn. Dritter)	0,00	0,00	0,00	0,00	0,00
787, 789	33	+ sonstige Investitionsauszahlungen	0,00	0,00	0,00	0,00	0,00
	34	= Summe der investiven Auszahlungen (= Zeilen 27 bis 33)	0,00	0,00	0,00	0,00	0,00
	35	= Saldo der Investitionstätigkeit (= Zeilen 26 / 34)	0,00	0,00	0,00	0,00	0,00
672	35a	+ Einzahlungen aus fremden Finanzmitteln	0,00	0,00	0,00	0,00	0,00
772	35b	- Auszahlungen aus fremden Finanzmitteln	0,00	0,00	0,00	0,00	0,00
	35c	= Saldo aus fremden Finanzmitteln	0,00	0,00	0,00	0,00	0,00
673	35d	+ Einzahlungen für amtsangehörige Gemeinden	0,00	0,00	0,00	0,00	0,00
773	35e	- Auszahlungen für amtsangehörige Gemeinden	0,00	0,00	0,00	0,00	0,00
	35f	= Saldo aus Ein- und Auszahlungen für amtsangehörige Gemeinden (Zeilen 35d / 35e)	0,00	0,00	0,00	0,00	0,00
	36	= Finanzmittelüberschuss /-fehlbetrag (= Zeilen 17, 35, 35c und 35f)	0,00	0,00	0,00	0,00	0,00

Teilfinanzrechnung 2023

Monate: 1 bis 13

Produkt - 216000 - Kombinierte Haupt- und Realschulen / Regionalschulen

Ein- und Auszahlungsarten			Ergebnis des Vorjahres	Fortgeschriebe- ner Ansatz des Haus- haltsjahres ²	Ist- Ergebnis des Haus- haltsjahres	Vergleich Ansatz / Ist (Spalte 5 / Spalte 6)	übertrage- ne Er- mächtig- ungen ³
			in EUR	in EUR	in EUR	in EUR	in EUR
1 ⁴	2 ⁵	3	4	5	6	7	8
laufende Verwaltungstätigkeit							
60	1	Steuern und ähnliche Abgaben	0,00	0,00	0,00	0,00	-
61	2	+ Zuwendungen und allgemeine Umlagen	0,00	0,00	0,00	0,00	-
62	3	+ sonstige Transfereinzahlungen	0,00	0,00	0,00	0,00	-
63	4	+ öffentlich-rechtliche Leistungsentgelte	0,00	0,00	0,00	0,00	-
641, 642, 646	5	+ privatrechtliche Leistungsentgelte	0,00	0,00	0,00	0,00	-
648	6	+ Kostenerstattungen und Kostenumlagen	0,00	0,00	0,00	0,00	-
65	7	+ sonstige Einzahlungen	0,00	0,00	0,00	0,00	-
66	8	+ Zinsen und sonstige Finanzeinzahlungen	0,00	0,00	0,00	0,00	-
	9	= Einzahlungen aus laufender Verwaltungstätigkeit (= Zeilen 1 bis 8)	0,00	0,00	0,00	0,00	-
70	10	Personalauszahlungen	0,00	0,00	0,00	0,00	0,00
71	11	+ Versorgungsauszahlungen	0,00	0,00	0,00	0,00	0,00
72	12	+ Auszahlungen für Sach- u. Dienstleistungen	0,00	0,00	0,00	0,00	0,00
75	13	+ Zinsen und sonstige Finanzauszahlungen	0,00	0,00	0,00	0,00	0,00
73	14	+ Transferauszahlungen	0,00	0,00	0,00	0,00	0,00
74	15	+ sonstige Auszahlungen	0,00	0,00	0,00	0,00	0,00
	16	= Auszahlungen aus laufender Verwaltungstätigkeit (= Zeilen 10 bis 15)	0,00	0,00	0,00	0,00	0,00
	17	= Saldo aus laufender Verwaltungstätigkeit (= Zeilen 9 / 16)	0,00	0,00	0,00	0,00	0,00
Investitionstätigkeit							
681	18	Einzahlungen aus Zuweisungen und Zuschüssen für Investitionen und Investitionsförderungsmaßnahmen	0,00	0,00	0,00	0,00	-
682	19	+ Einzahlungen aus der Veräußerung von Grundstücken und Gebäuden	0,00	0,00	0,00	0,00	-
683	20	+ Einzahlungen aus der Veräußerung von beweglichem Anlagevermögen	0,00	0,00	0,00	0,00	-
684	21	+ Einzahlungen aus der Veräußerung von Finanzanlagen	0,00	0,00	0,00	0,00	-
685	22	+ Einzahlungen aus der Abwicklung von Baumaßnahmen	0,00	0,00	0,00	0,00	-

Teilfinanzrechnung 2023

Monate: 1 bis 13

Produkt - 216000 - Kombinierte Haupt- und Realschulen / Regionalschulen

Ein- und Auszahlungsarten			Ergebnis des Vorjahres	Fortgeschriebe- ner Ansatz des Haus- haltsjahres ²	Ist- Ergebnis des Haus- haltsjahres	Vergleich Ansatz / Ist (Spalte 5 / Spalte 6)	übertrage- ne Er- mächtig- ungen ³
			in EUR	in EUR	in EUR	in EUR	in EUR
1 ⁴	2 ⁵	3	4	5	6	7	8
686	23	+ Einzahlungen aus Rückflüssen (für Investitionen und Investitionsförderungsmaßnahmen Dritter)	0,00	0,00	0,00	0,00	-
688	24	+ Einzahlungen aus Beiträgen u. ä. Entgelten	0,00	0,00	0,00	0,00	-
689	25	+ sonstige Investitionseinzahlungen	0,00	0,00	0,00	0,00	-
	26	= Summe der investiven Einzahlungen (= Zeilen 18 bis 25)	0,00	0,00	0,00	0,00	-
781	27	Auszahlungen von Zuweisungen und Zuschüssen für Investitionen und Investitionsförderungsmaßnahmen	0,00	0,00	0,00	0,00	0,00
782	28	+ Auszahlungen für den Erwerb von Grundstücken und Gebäuden	0,00	0,00	0,00	0,00	0,00
783	29	+ Auszahlungen für den Erwerb von beweglichem Anlagevermögen	0,00	0,00	0,00	0,00	0,00
784	30	+ Auszahlungen für den Erwerb von Finanzanlagen	0,00	0,00	0,00	0,00	0,00
785	31	+ Auszahlungen für Baumaßnahmen	0,00	0,00	0,00	0,00	0,00
786	32	+ Ausz. für die Gewährung von Ausleihungen (für Investitionen und Investitionsförderungsmaßn. Dritter)	0,00	0,00	0,00	0,00	0,00
787, 789	33	+ sonstige Investitionsauszahlungen	0,00	0,00	0,00	0,00	0,00
	34	= Summe der investiven Auszahlungen (= Zeilen 27 bis 33)	0,00	0,00	0,00	0,00	0,00
	35	= Saldo der Investitionstätigkeit (= Zeilen 26 / 34)	0,00	0,00	0,00	0,00	0,00
672	35a	+ Einzahlungen aus fremden Finanzmitteln	0,00	0,00	0,00	0,00	0,00
772	35b	- Auszahlungen aus fremden Finanzmitteln	0,00	0,00	0,00	0,00	0,00
	35c	= Saldo aus fremden Finanzmitteln	0,00	0,00	0,00	0,00	0,00
673	35d	+ Einzahlungen für amtsangehörige Gemeinden	0,00	0,00	0,00	0,00	0,00
773	35e	- Auszahlungen für amtsangehörige Gemeinden	0,00	0,00	0,00	0,00	0,00
	35f	= Saldo aus Ein- und Auszahlungen für amtsangehörige Gemeinden (Zeilen 35d / 35e)	0,00	0,00	0,00	0,00	0,00
	36	= Finanzmittelüberschuss /-fehlbetrag (= Zeilen 17, 35, 35c und 35f)	0,00	0,00	0,00	0,00	0,00

Teilfinanzrechnung 2023

Monate: 1 bis 13

Produkt - 217000 - Gymnasien

Ein- und Auszahlungsarten			Ergebnis des Vorjahres	Fortgeschriebe- ner Ansatz des Haus- haltsjahres ²	Ist- Ergebnis des Haus- haltsjahres	Vergleich Ansatz / Ist (Spalte 5 / Spalte 6)	übertrage- ne Er- mächtigi- ngen ³
			in EUR	in EUR	in EUR	in EUR	in EUR
1 ⁴	2 ⁵	3	4	5	6	7	8
laufende Verwaltungstätigkeit							
60	1	Steuern und ähnliche Abgaben	0,00	0,00	0,00	0,00	-
61	2	+ Zuwendungen und allgemeine Umlagen	0,00	0,00	0,00	0,00	-
62	3	+ sonstige Transfereinzahlungen	0,00	0,00	0,00	0,00	-
63	4	+ öffentlich-rechtliche Leistungsentgelte	0,00	0,00	0,00	0,00	-
641, 642, 646	5	+ privatrechtliche Leistungsentgelte	0,00	0,00	0,00	0,00	-
648	6	+ Kostenerstattungen und Kostenumlagen	0,00	0,00	0,00	0,00	-
65	7	+ sonstige Einzahlungen	0,00	0,00	0,00	0,00	-
66	8	+ Zinsen und sonstige Finanzeinzahlungen	0,00	0,00	0,00	0,00	-
	9	= Einzahlungen aus laufender Verwaltungstätigkeit (= Zeilen 1 bis 8)	0,00	0,00	0,00	0,00	-
70	10	Personalauszahlungen	0,00	0,00	0,00	0,00	0,00
71	11	+ Versorgungsauszahlungen	0,00	0,00	0,00	0,00	0,00
72	12	+ Auszahlungen für Sach- u. Dienstleistungen	0,00	0,00	0,00	0,00	0,00
75	13	+ Zinsen und sonstige Finanzauszahlungen	0,00	0,00	0,00	0,00	0,00
73	14	+ Transferauszahlungen	0,00	0,00	0,00	0,00	0,00
74	15	+ sonstige Auszahlungen	147.912,86	129.600,00	161.926,91	32.326,91	0,00
	16	= Auszahlungen aus laufender Verwaltungstätigkeit (= Zeilen 10 bis 15)	147.912,86	129.600,00	161.926,91	32.326,91	0,00
	17	= Saldo aus laufender Verwaltungstätigkeit (= Zeilen 9 / 16)	147.912,86-	129.600,00-	161.926,91-	32.326,91-	0,00
Investitionstätigkeit							
681	18	Einzahlungen aus Zuweisungen und Zuschüssen für Investitionen und Investitionsförderungsmaßnahmen	0,00	0,00	0,00	0,00	-
682	19	+ Einzahlungen aus der Veräußerung von Grundstücken und Gebäuden	0,00	0,00	0,00	0,00	-
683	20	+ Einzahlungen aus der Veräußerung von beweglichem Anlagevermögen	0,00	0,00	0,00	0,00	-
684	21	+ Einzahlungen aus der Veräußerung von Finanzanlagen	0,00	0,00	0,00	0,00	-
685	22	+ Einzahlungen aus der Abwicklung von Baumaßnahmen	0,00	0,00	0,00	0,00	-

Teilfinanzrechnung 2023

Monate: 1 bis 13

Produkt - 217000 - Gymnasien

Ein- und Auszahlungsarten			Ergebnis des Vorjahres	Fortgeschriebe- ner Ansatz des Haus- haltsjahres ²	Ist- Ergebnis des Haus- haltsjahres	Vergleich Ansatz / Ist (Spalte 5 / Spalte 6)	übertrage- ne Er- mächtig- ungen ³
			in EUR	in EUR	in EUR	in EUR	in EUR
14	25	3	4	5	6	7	8
686	23	+ Einzahlungen aus Rückflüssen (für Investitionen und Investitionsförderungsmaßnahmen Dritter)	0,00	0,00	0,00	0,00	-
688	24	+ Einzahlungen aus Beiträgen u. ä. Entgelten	0,00	0,00	0,00	0,00	-
689	25	+ sonstige Investitionseinzahlungen	0,00	0,00	0,00	0,00	-
	26	= Summe der investiven Einzahlungen (= Zeilen 18 bis 25)	0,00	0,00	0,00	0,00	-
781	27	Auszahlungen von Zuweisungen und Zuschüssen für Investitionen und Investitionsförderungsmaßnahmen	0,00	0,00	0,00	0,00	0,00
782	28	+ Auszahlungen für den Erwerb von Grundstücken und Gebäuden	0,00	0,00	0,00	0,00	0,00
783	29	+ Auszahlungen für den Erwerb von beweglichem Anlagevermögen	0,00	0,00	0,00	0,00	0,00
784	30	+ Auszahlungen für den Erwerb von Finanzanlagen	0,00	0,00	0,00	0,00	0,00
785	31	+ Auszahlungen für Baumaßnahmen	0,00	0,00	0,00	0,00	0,00
786	32	+ Ausz. für die Gewährung von Ausleihungen (für Investitionen und Investitionsförderungsmaßn. Dritter)	0,00	0,00	0,00	0,00	0,00
787, 789	33	+ sonstige Investitionsauszahlungen	0,00	0,00	0,00	0,00	0,00
	34	= Summe der investiven Auszahlungen (= Zeilen 27 bis 33)	0,00	0,00	0,00	0,00	0,00
	35	= Saldo der Investitionstätigkeit (= Zeilen 26 / 34)	0,00	0,00	0,00	0,00	0,00
672	35a	+ Einzahlungen aus fremden Finanzmitteln	0,00	0,00	0,00	0,00	0,00
772	35b	- Auszahlungen aus fremden Finanzmitteln	0,00	0,00	0,00	0,00	0,00
	35c	= Saldo aus fremden Finanzmitteln	0,00	0,00	0,00	0,00	0,00
673	35d	+ Einzahlungen für amtsangehörige Gemeinden	0,00	0,00	0,00	0,00	0,00
773	35e	- Auszahlungen für amtsangehörige Gemeinden	0,00	0,00	0,00	0,00	0,00
	35f	= Saldo aus Ein- und Auszahlungen für amtsangehörige Gemeinden (Zeilen 35d / 35e)	0,00	0,00	0,00	0,00	0,00
	36	= Finanzmittelüberschuss /-fehlbetrag (= Zeilen 17, 35, 35c und 35f)	147.912,86-	129.600,00-	161.926,91-	32.326,91-	0,00

Teilfinanzrechnung 2023

Monate: 1 bis 13

Produkt - 218100 - Gesamtschulen

Ein- und Auszahlungsarten			Ergebnis des Vorjahres	Fortgeschriebe- ner Ansatz des Haus- haltsjahres ²	Ist- Ergebnis des Haus- haltsjahres	Vergleich Ansatz / Ist (Spalte 5 / Spalte 6)	übertrage- ne Er- mächtigi- ngen ³
			in EUR	in EUR	in EUR	in EUR	in EUR
1 ⁴	2 ⁵	3	4	5	6	7	8
laufende Verwaltungstätigkeit							
60	1	Steuern und ähnliche Abgaben	0,00	0,00	0,00	0,00	-
61	2	+ Zuwendungen und allgemeine Umlagen	0,00	0,00	0,00	0,00	-
62	3	+ sonstige Transfereinzahlungen	0,00	0,00	0,00	0,00	-
63	4	+ öffentlich-rechtliche Leistungsentgelte	0,00	0,00	0,00	0,00	-
641, 642, 646	5	+ privatrechtliche Leistungsentgelte	0,00	0,00	0,00	0,00	-
648	6	+ Kostenerstattungen und Kostenumlagen	0,00	0,00	0,00	0,00	-
65	7	+ sonstige Einzahlungen	0,00	0,00	0,00	0,00	-
66	8	+ Zinsen und sonstige Finanzeinzahlungen	0,00	0,00	0,00	0,00	-
	9	= Einzahlungen aus laufender Verwaltungstätigkeit (= Zeilen 1 bis 8)	0,00	0,00	0,00	0,00	-
70	10	Personalauszahlungen	0,00	0,00	0,00	0,00	0,00
71	11	+ Versorgungsauszahlungen	0,00	0,00	0,00	0,00	0,00
72	12	+ Auszahlungen für Sach- u. Dienstleistungen	0,00	0,00	0,00	0,00	0,00
75	13	+ Zinsen und sonstige Finanzauszahlungen	0,00	0,00	0,00	0,00	0,00
73	14	+ Transferauszahlungen	0,00	0,00	0,00	0,00	0,00
74	15	+ sonstige Auszahlungen	0,00	0,00	0,00	0,00	0,00
	16	= Auszahlungen aus laufender Verwaltungstätigkeit (= Zeilen 10 bis 15)	0,00	0,00	0,00	0,00	0,00
	17	= Saldo aus laufender Verwaltungstätigkeit (= Zeilen 9 / 16)	0,00	0,00	0,00	0,00	0,00
Investitionstätigkeit							
681	18	Einzahlungen aus Zuweisungen und Zuschüssen für Investitionen und Investitionsförderungsmaßnahmen	0,00	0,00	0,00	0,00	-
682	19	+ Einzahlungen aus der Veräußerung von Grundstücken und Gebäuden	0,00	0,00	0,00	0,00	-
683	20	+ Einzahlungen aus der Veräußerung von beweglichem Anlagevermögen	0,00	0,00	0,00	0,00	-
684	21	+ Einzahlungen aus der Veräußerung von Finanzanlagen	0,00	0,00	0,00	0,00	-
685	22	+ Einzahlungen aus der Abwicklung von Baumaßnahmen	0,00	0,00	0,00	0,00	-

Teilfinanzrechnung 2023

Monate: 1 bis 13

Produkt - 218100 - Gesamtschulen

Ein- und Auszahlungsarten			Ergebnis des Vorjahres	Fortgeschriebe- ner Ansatz des Haus- haltsjahres ²	Ist- Ergebnis des Haus- haltsjahres	Vergleich Ansatz / Ist (Spalte 5 / Spalte 6)	übertrage- ne Er- mächtig- ungen ³
			in EUR	in EUR	in EUR	in EUR	in EUR
1 ⁴	2 ⁵	3	4	5	6	7	8
686	23	+ Einzahlungen aus Rückflüssen (für Investitionen und Investitionsförderungsmaßnahmen Dritter)	0,00	0,00	0,00	0,00	-
688	24	+ Einzahlungen aus Beiträgen u. ä. Entgelten	0,00	0,00	0,00	0,00	-
689	25	+ sonstige Investitionseinzahlungen	0,00	0,00	0,00	0,00	-
	26	= Summe der investiven Einzahlungen (= Zeilen 18 bis 25)	0,00	0,00	0,00	0,00	-
781	27	Auszahlungen von Zuweisungen und Zuschüssen für Investitionen und Investitionsförderungsmaßnahmen	0,00	0,00	0,00	0,00	0,00
782	28	+ Auszahlungen für den Erwerb von Grundstücken und Gebäuden	0,00	0,00	0,00	0,00	0,00
783	29	+ Auszahlungen für den Erwerb von beweglichem Anlagevermögen	0,00	0,00	0,00	0,00	0,00
784	30	+ Auszahlungen für den Erwerb von Finanzanlagen	0,00	0,00	0,00	0,00	0,00
785	31	+ Auszahlungen für Baumaßnahmen	0,00	0,00	0,00	0,00	0,00
786	32	+ Ausz. für die Gewährung von Ausleihungen (für Investitionen und Investitionsförderungsmaßn. Dritter)	0,00	0,00	0,00	0,00	0,00
787, 789	33	+ sonstige Investitionsauszahlungen	0,00	0,00	0,00	0,00	0,00
	34	= Summe der investiven Auszahlungen (= Zeilen 27 bis 33)	0,00	0,00	0,00	0,00	0,00
	35	= Saldo der Investitionstätigkeit (= Zeilen 26 / 34)	0,00	0,00	0,00	0,00	0,00
672	35a	+ Einzahlungen aus fremden Finanzmitteln	0,00	0,00	0,00	0,00	0,00
772	35b	- Auszahlungen aus fremden Finanzmitteln	0,00	0,00	0,00	0,00	0,00
	35c	= Saldo aus fremden Finanzmitteln	0,00	0,00	0,00	0,00	0,00
673	35d	+ Einzahlungen für amtsangehörige Gemeinden	0,00	0,00	0,00	0,00	0,00
773	35e	- Auszahlungen für amtsangehörige Gemeinden	0,00	0,00	0,00	0,00	0,00
	35f	= Saldo aus Ein- und Auszahlungen für amtsangehörige Gemeinden (Zeilen 35d / 35e)	0,00	0,00	0,00	0,00	0,00
	36	= Finanzmittelüberschuss /-fehlbetrag (= Zeilen 17, 35, 35c und 35f)	0,00	0,00	0,00	0,00	0,00

Teilfinanzrechnung 2023

Monate: 1 bis 13

Produkt - 218199 - Gemeinschaftschulen

Ein- und Auszahlungsarten			Ergebnis des Vorjahres	Fortgeschriebe- ner Ansatz des Haus- haltsjahres ²	Ist- Ergebnis des Haus- haltsjahres	Vergleich Ansatz / Ist (Spalte 5 / Spalte 6)	übertrage- ne Er- mächtigi- ngen ³
			in EUR	in EUR	in EUR	in EUR	in EUR
1 ⁴	2 ⁵	3	4	5	6	7	8
laufende Verwaltungstätigkeit							
60	1	Steuern und ähnliche Abgaben	0,00	0,00	0,00	0,00	-
61	2	+ Zuwendungen und allgemeine Umlagen	0,00	0,00	0,00	0,00	-
62	3	+ sonstige Transfereinzahlungen	0,00	0,00	0,00	0,00	-
63	4	+ öffentlich-rechtliche Leistungsentgelte	0,00	0,00	0,00	0,00	-
641, 642, 646	5	+ privatrechtliche Leistungsentgelte	0,00	0,00	0,00	0,00	-
648	6	+ Kostenerstattungen und Kostenumlagen	0,00	0,00	0,00	0,00	-
65	7	+ sonstige Einzahlungen	0,00	0,00	0,00	0,00	-
66	8	+ Zinsen und sonstige Finanzeinzahlungen	0,00	0,00	0,00	0,00	-
	9	= Einzahlungen aus laufender Verwaltungstätigkeit (= Zeilen 1 bis 8)	0,00	0,00	0,00	0,00	-
70	10	Personalauszahlungen	0,00	0,00	0,00	0,00	0,00
71	11	+ Versorgungsauszahlungen	0,00	0,00	0,00	0,00	0,00
72	12	+ Auszahlungen für Sach- u. Dienstleistungen	0,00	0,00	0,00	0,00	0,00
75	13	+ Zinsen und sonstige Finanzauszahlungen	0,00	0,00	0,00	0,00	0,00
73	14	+ Transferauszahlungen	0,00	0,00	0,00	0,00	0,00
74	15	+ sonstige Auszahlungen	43.002,85	58.300,00	59.317,27	1.017,27	0,00
	16	= Auszahlungen aus laufender Verwaltungstätigkeit (= Zeilen 10 bis 15)	43.002,85	58.300,00	59.317,27	1.017,27	0,00
	17	= Saldo aus laufender Verwaltungstätigkeit (= Zeilen 9 / 16)	43.002,85-	58.300,00-	59.317,27-	1.017,27-	0,00
Investitionstätigkeit							
681	18	Einzahlungen aus Zuweisungen und Zuschüssen für Investitionen und Investitionsförderungsmaßnahmen	0,00	0,00	0,00	0,00	-
682	19	+ Einzahlungen aus der Veräußerung von Grundstücken und Gebäuden	0,00	0,00	0,00	0,00	-
683	20	+ Einzahlungen aus der Veräußerung von beweglichem Anlagevermögen	0,00	0,00	0,00	0,00	-
684	21	+ Einzahlungen aus der Veräußerung von Finanzanlagen	0,00	0,00	0,00	0,00	-
685	22	+ Einzahlungen aus der Abwicklung von Baumaßnahmen	0,00	0,00	0,00	0,00	-

Teilfinanzrechnung 2023

Monate: 1 bis 13

Produkt - 218199 - Gemeinschaftsschulen

Ein- und Auszahlungsarten			Ergebnis des Vorjahres	Fortgeschriebe- ner Ansatz des Haus- haltsjahres ²	Ist- Ergebnis des Haus- haltsjahres	Vergleich Ansatz / Ist (Spalte 5 / Spalte 6)	übertrage- ne Er- mächtig- ungen ³
			in EUR	in EUR	in EUR	in EUR	in EUR
14	25	3	4	5	6	7	8
686	23	+ Einzahlungen aus Rückflüssen (für Investitionen und Investitionsförderungsmaßnahmen Dritter)	0,00	0,00	0,00	0,00	-
688	24	+ Einzahlungen aus Beiträgen u. ä. Entgelten	0,00	0,00	0,00	0,00	-
689	25	+ sonstige Investitionseinzahlungen	0,00	0,00	0,00	0,00	-
	26	= Summe der investiven Einzahlungen (= Zeilen 18 bis 25)	0,00	0,00	0,00	0,00	-
781	27	Auszahlungen von Zuweisungen und Zuschüssen für Investitionen und Investitionsförderungsmaßnahmen	0,00	0,00	0,00	0,00	0,00
782	28	+ Auszahlungen für den Erwerb von Grundstücken und Gebäuden	0,00	0,00	0,00	0,00	0,00
783	29	+ Auszahlungen für den Erwerb von beweglichem Anlagevermögen	0,00	0,00	0,00	0,00	0,00
784	30	+ Auszahlungen für den Erwerb von Finanzanlagen	0,00	0,00	0,00	0,00	0,00
785	31	+ Auszahlungen für Baumaßnahmen	0,00	0,00	0,00	0,00	0,00
786	32	+ Ausz. für die Gewährung von Ausleihungen (für Investitionen und Investitionsförderungsmaßn. Dritter)	0,00	0,00	0,00	0,00	0,00
787, 789	33	+ sonstige Investitionsauszahlungen	0,00	0,00	0,00	0,00	0,00
	34	= Summe der investiven Auszahlungen (= Zeilen 27 bis 33)	0,00	0,00	0,00	0,00	0,00
	35	= Saldo der Investitionstätigkeit (= Zeilen 26 / 34)	0,00	0,00	0,00	0,00	0,00
672	35a	+ Einzahlungen aus fremden Finanzmitteln	0,00	0,00	0,00	0,00	0,00
772	35b	- Auszahlungen aus fremden Finanzmitteln	0,00	0,00	0,00	0,00	0,00
	35c	= Saldo aus fremden Finanzmitteln	0,00	0,00	0,00	0,00	0,00
673	35d	+ Einzahlungen für amtsangehörige Gemeinden	0,00	0,00	0,00	0,00	0,00
773	35e	- Auszahlungen für amtsangehörige Gemeinden	0,00	0,00	0,00	0,00	0,00
	35f	= Saldo aus Ein- und Auszahlungen für amtsangehörige Gemeinden (Zeilen 35d / 35e)	0,00	0,00	0,00	0,00	0,00
	36	= Finanzmittelüberschuss /-fehlbetrag (= Zeilen 17, 35, 35c und 35f)	43.002,85-	58.300,00-	59.317,27-	1.017,27-	0,00

Teilfinanzrechnung 2023

Monate: 1 bis 13

Produkt - 218200 - Grund- und Gemeinschaftsschule Lensahn

Ein- und Auszahlungsarten			Ergebnis des Vorjahres	Fortgeschriebe- ner Ansatz des Haus- haltsjahres ²	Ist- Ergebnis des Haus- haltsjahres	Vergleich Ansatz / Ist (Spalte 5 / Spalte 6)	übertrage- ne Er- mächtigen- gen ³
			in EUR	in EUR	in EUR	in EUR	in EUR
1 ⁴	2 ⁵	3	4	5	6	7	8
laufende Verwaltungstätigkeit							
60	1	Steuern und ähnliche Abgaben	0,00	0,00	0,00	0,00	-
61	2	+ Zuwendungen und allgemeine Umlagen	18.760,89	10.500,00	2.949,46	7.550,54-	-
62	3	+ sonstige Transfereinzahlungen	0,00	0,00	0,00	0,00	-
63	4	+ öffentlich-rechtliche Leistungsentgelte	0,00	0,00	0,00	0,00	-
641, 642, 646	5	+ privatrechtliche Leistungsentgelte	0,00	0,00	0,00	0,00	-
648	6	+ Kostenerstattungen und Kostenumlagen	500.108,91	589.900,00	516.123,68	73.776,32-	-
65	7	+ sonstige Einzahlungen	0,00	0,00	0,00	0,00	-
66	8	+ Zinsen und sonstige Finanzeinzahlungen	0,00	0,00	0,00	0,00	-
	9	= Einzahlungen aus laufender Verwaltungstätigkeit (= Zeilen 1 bis 8)	518.869,80	600.400,00	519.073,14	81.326,86-	-
70	10	Personalauszahlungen	440.869,35	601.400,00	467.068,60	134.331,40-	0,00
71	11	+ Versorgungsauszahlungen	2.509,93	3.000,00	2.679,02	320,98-	0,00
72	12	+ Auszahlungen für Sach- u. Dienstleistungen	0,00	0,00	0,00	0,00	0,00
75	13	+ Zinsen und sonstige Finanzauszahlungen	0,00	0,00	0,00	0,00	0,00
73	14	+ Transferauszahlungen	962.514,00	1.455.400,00	1.499.876,00	44.476,00	0,00
74	15	+ sonstige Auszahlungen	444,40	500,00	649,05	149,05	0,00
	16	= Auszahlungen aus laufender Verwaltungstätigkeit (= Zeilen 10 bis 15)	1.406.337,68	2.060.300,00	1.970.272,67	90.027,33-	0,00
	17	= Saldo aus laufender Verwaltungstätigkeit (= Zeilen 9 / 16)	887.467,88-	1.459.900,00-	1.451.199,53-	8.700,47	0,00
Investitionstätigkeit							
681	18	Einzahlungen aus Zuweisungen und Zuschüssen für Investitionen und Investitionsförderungsmaßnahmen	0,00	0,00	0,00	0,00	-
682	19	+ Einzahlungen aus der Veräußerung von Grundstücken und Gebäuden	0,00	0,00	0,00	0,00	-
683	20	+ Einzahlungen aus der Veräußerung von beweglichem Anlagevermögen	0,00	0,00	0,00	0,00	-
684	21	+ Einzahlungen aus der Veräußerung von Finanzanlagen	0,00	0,00	0,00	0,00	-
685	22	+ Einzahlungen aus der Abwicklung von Baumaßnahmen	0,00	0,00	0,00	0,00	-

Teilfinanzrechnung 2023

Monate: 1 bis 13

Produkt - 218200 - Grund- und Gemeinschaftsschule Lensahn

Ein- und Auszahlungsarten			Ergebnis des Vorjahres	Fortgeschriebe- ner Ansatz des Haus- haltsjahres ²	Ist- Ergebnis des Haus- haltsjahres	Vergleich Ansatz / Ist (Spalte 5 / Spalte 6)	übertrage- ne Er- mächtig- ungen ³
			in EUR	in EUR	in EUR	in EUR	in EUR
1 ⁴	2 ⁵	3	4	5	6	7	8
686	23	+ Einzahlungen aus Rückflüssen (für Investitionen und Investitionsförderungsmaßnahmen Dritter)	0,00	0,00	0,00	0,00	-
688	24	+ Einzahlungen aus Beiträgen u. ä. Entgelten	0,00	0,00	0,00	0,00	-
689	25	+ sonstige Investitionseinzahlungen	0,00	0,00	0,00	0,00	-
	26	= Summe der investiven Einzahlungen (= Zeilen 18 bis 25)	0,00	0,00	0,00	0,00	-
781	27	Auszahlungen von Zuweisungen und Zuschüssen für Investitionen und Investitionsförderungsmaßnahmen	0,00	0,00	0,00	0,00	0,00
782	28	+ Auszahlungen für den Erwerb von Grundstücken und Gebäuden	0,00	0,00	0,00	0,00	0,00
783	29	+ Auszahlungen für den Erwerb von beweglichem Anlagevermögen	0,00	0,00	0,00	0,00	0,00
784	30	+ Auszahlungen für den Erwerb von Finanzanlagen	0,00	0,00	0,00	0,00	0,00
785	31	+ Auszahlungen für Baumaßnahmen	0,00	0,00	0,00	0,00	0,00
786	32	+ Ausz. für die Gewährung von Ausleihungen (für Investitionen und Investitionsförderungsmaßn. Dritter)	0,00	0,00	0,00	0,00	0,00
787, 789	33	+ sonstige Investitionsauszahlungen	0,00	0,00	0,00	0,00	0,00
	34	= Summe der investiven Auszahlungen (= Zeilen 27 bis 33)	0,00	0,00	0,00	0,00	0,00
	35	= Saldo der Investitionstätigkeit (= Zeilen 26 / 34)	0,00	0,00	0,00	0,00	0,00
672	35a	+ Einzahlungen aus fremden Finanzmitteln	0,00	0,00	0,00	0,00	0,00
772	35b	- Auszahlungen aus fremden Finanzmitteln	0,00	0,00	0,00	0,00	0,00
	35c	= Saldo aus fremden Finanzmitteln	0,00	0,00	0,00	0,00	0,00
673	35d	+ Einzahlungen für amtsangehörige Gemeinden	0,00	0,00	0,00	0,00	0,00
773	35e	- Auszahlungen für amtsangehörige Gemeinden	0,00	0,00	0,00	0,00	0,00
	35f	= Saldo aus Ein- und Auszahlungen für amtsangehörige Gemeinden (Zeilen 35d / 35e)	0,00	0,00	0,00	0,00	0,00
	36	= Finanzmittelüberschuss /-fehlbetrag (= Zeilen 17, 35, 35c und 35f)	887.467,88-	1.459.900,00-	1.451.199,53-	8.700,47	0,00

Teilfinanzrechnung 2023

Monate: 1 bis 13

Produkt - 218300 - Ersatzschulen

Ein- und Auszahlungsarten			Ergebnis des Vorjahres	Fortgeschriebe- ner Ansatz des Haus- haltsjahres ²	Ist- Ergebnis des Haus- haltsjahres	Vergleich Ansatz / Ist (Spalte 5 / Spalte 6)	übertrage- ne Er- mächtigi- ngen ³
			in EUR	in EUR	in EUR	in EUR	in EUR
1 ⁴	2 ⁵	3	4	5	6	7	8
laufende Verwaltungstätigkeit							
60	1	Steuern und ähnliche Abgaben	0,00	0,00	0,00	0,00	-
61	2	+ Zuwendungen und allgemeine Umlagen	0,00	0,00	0,00	0,00	-
62	3	+ sonstige Transfereinzahlungen	0,00	0,00	0,00	0,00	-
63	4	+ öffentlich-rechtliche Leistungsentgelte	0,00	0,00	0,00	0,00	-
641, 642, 646	5	+ privatrechtliche Leistungsentgelte	0,00	0,00	0,00	0,00	-
648	6	+ Kostenerstattungen und Kostenumlagen	0,00	0,00	0,00	0,00	-
65	7	+ sonstige Einzahlungen	0,00	0,00	0,00	0,00	-
66	8	+ Zinsen und sonstige Finanzeinzahlungen	0,00	0,00	0,00	0,00	-
	9	= Einzahlungen aus laufender Verwaltungstätigkeit (= Zeilen 1 bis 8)	0,00	0,00	0,00	0,00	-
70	10	Personalauszahlungen	0,00	0,00	0,00	0,00	0,00
71	11	+ Versorgungsauszahlungen	0,00	0,00	0,00	0,00	0,00
72	12	+ Auszahlungen für Sach- u. Dienstleistungen	0,00	0,00	0,00	0,00	0,00
75	13	+ Zinsen und sonstige Finanzauszahlungen	0,00	0,00	0,00	0,00	0,00
73	14	+ Transferauszahlungen	0,00	0,00	0,00	0,00	0,00
74	15	+ sonstige Auszahlungen	66.288,00	75.800,00	66.054,00	9.746,00-	0,00
	16	= Auszahlungen aus laufender Verwaltungstätigkeit (= Zeilen 10 bis 15)	66.288,00	75.800,00	66.054,00	9.746,00-	0,00
	17	= Saldo aus laufender Verwaltungstätigkeit (= Zeilen 9 / 16)	66.288,00-	75.800,00-	66.054,00-	9.746,00	0,00
Investitionstätigkeit							
681	18	Einzahlungen aus Zuweisungen und Zuschüssen für Investitionen und Investitionsförderungsmaßnahmen	0,00	0,00	0,00	0,00	-
682	19	+ Einzahlungen aus der Veräußerung von Grundstücken und Gebäuden	0,00	0,00	0,00	0,00	-
683	20	+ Einzahlungen aus der Veräußerung von beweglichem Anlagevermögen	0,00	0,00	0,00	0,00	-
684	21	+ Einzahlungen aus der Veräußerung von Finanzanlagen	0,00	0,00	0,00	0,00	-
685	22	+ Einzahlungen aus der Abwicklung von Baumaßnahmen	0,00	0,00	0,00	0,00	-

Teilfinanzrechnung 2023

Monate: 1 bis 13

Produkt - 218300 - Ersatzschulen

Ein- und Auszahlungsarten			Ergebnis des Vorjahres	Fortgeschriebe- ner Ansatz des Haus- haltsjahres ²	Ist- Ergebnis des Haus- haltsjahres	Vergleich Ansatz / Ist (Spalte 5 / Spalte 6)	übertrage- ne Er- mächtig- ungen ³
			in EUR	in EUR	in EUR	in EUR	in EUR
1 ⁴	2 ⁵	3	4	5	6	7	8
686	23	+ Einzahlungen aus Rückflüssen (für Investitionen und Investitionsförderungsmaßnahmen Dritter)	0,00	0,00	0,00	0,00	-
688	24	+ Einzahlungen aus Beiträgen u. ä. Entgelten	0,00	0,00	0,00	0,00	-
689	25	+ sonstige Investitionseinzahlungen	0,00	0,00	0,00	0,00	-
	26	= Summe der investiven Einzahlungen (= Zeilen 18 bis 25)	0,00	0,00	0,00	0,00	-
781	27	Auszahlungen von Zuweisungen und Zuschüssen für Investitionen und Investitionsförderungsmaßnahmen	0,00	0,00	0,00	0,00	0,00
782	28	+ Auszahlungen für den Erwerb von Grundstücken und Gebäuden	0,00	0,00	0,00	0,00	0,00
783	29	+ Auszahlungen für den Erwerb von beweglichem Anlagevermögen	0,00	0,00	0,00	0,00	0,00
784	30	+ Auszahlungen für den Erwerb von Finanzanlagen	0,00	0,00	0,00	0,00	0,00
785	31	+ Auszahlungen für Baumaßnahmen	0,00	0,00	0,00	0,00	0,00
786	32	+ Ausz. für die Gewährung von Ausleihungen (für Investitionen und Investitionsförderungsmaßn. Dritter)	0,00	0,00	0,00	0,00	0,00
787, 789	33	+ sonstige Investitionsauszahlungen	0,00	0,00	0,00	0,00	0,00
	34	= Summe der investiven Auszahlungen (= Zeilen 27 bis 33)	0,00	0,00	0,00	0,00	0,00
	35	= Saldo der Investitionstätigkeit (= Zeilen 26 / 34)	0,00	0,00	0,00	0,00	0,00
672	35a	+ Einzahlungen aus fremden Finanzmitteln	0,00	0,00	0,00	0,00	0,00
772	35b	- Auszahlungen aus fremden Finanzmitteln	0,00	0,00	0,00	0,00	0,00
	35c	= Saldo aus fremden Finanzmitteln	0,00	0,00	0,00	0,00	0,00
673	35d	+ Einzahlungen für amtsangehörige Gemeinden	0,00	0,00	0,00	0,00	0,00
773	35e	- Auszahlungen für amtsangehörige Gemeinden	0,00	0,00	0,00	0,00	0,00
	35f	= Saldo aus Ein- und Auszahlungen für amtsangehörige Gemeinden (Zeilen 35d / 35e)	0,00	0,00	0,00	0,00	0,00
	36	= Finanzmittelüberschuss /-fehlbetrag (= Zeilen 17, 35, 35c und 35f)	66.288,00-	75.800,00-	66.054,00-	9.746,00	0,00

Teilfinanzrechnung 2023

Monate: 1 bis 13

Produkt - 221000 - Sonderschulen

Ein- und Auszahlungsarten			Ergebnis des Vorjahres	Fortgeschriebe- ner Ansatz des Haus- haltsjahres ²	Ist- Ergebnis des Haus- haltsjahres	Vergleich Ansatz / Ist (Spalte 5 / Spalte 6)	übertrage- ne Er- mächtigi- ngen ³
			in EUR	in EUR	in EUR	in EUR	in EUR
1 ⁴	2 ⁵	3	4	5	6	7	8
laufende Verwaltungstätigkeit							
60	1	Steuern und ähnliche Abgaben	0,00	0,00	0,00	0,00	-
61	2	+ Zuwendungen und allgemeine Umlagen	0,00	0,00	0,00	0,00	-
62	3	+ sonstige Transfereinzahlungen	0,00	0,00	0,00	0,00	-
63	4	+ öffentlich-rechtliche Leistungsentgelte	0,00	0,00	0,00	0,00	-
641, 642, 646	5	+ privatrechtliche Leistungsentgelte	0,00	0,00	0,00	0,00	-
648	6	+ Kostenerstattungen und Kostenumlagen	0,00	0,00	0,00	0,00	-
65	7	+ sonstige Einzahlungen	0,00	0,00	0,00	0,00	-
66	8	+ Zinsen und sonstige Finanzeinzahlungen	0,00	0,00	0,00	0,00	-
	9	= Einzahlungen aus laufender Verwaltungstätigkeit (= Zeilen 1 bis 8)	0,00	0,00	0,00	0,00	-
70	10	Personalauszahlungen	0,00	0,00	0,00	0,00	0,00
71	11	+ Versorgungsauszahlungen	0,00	0,00	0,00	0,00	0,00
72	12	+ Auszahlungen für Sach- u. Dienstleistungen	0,00	0,00	0,00	0,00	0,00
75	13	+ Zinsen und sonstige Finanzauszahlungen	0,00	0,00	0,00	0,00	0,00
73	14	+ Transferauszahlungen	0,00	0,00	0,00	0,00	0,00
74	15	+ sonstige Auszahlungen	34.316,00	30.700,00	27.703,01	2.996,99-	0,00
	16	= Auszahlungen aus laufender Verwaltungstätigkeit (= Zeilen 10 bis 15)	34.316,00	30.700,00	27.703,01	2.996,99-	0,00
	17	= Saldo aus laufender Verwaltungstätigkeit (= Zeilen 9 / 16)	34.316,00-	30.700,00-	27.703,01-	2.996,99	0,00
Investitionstätigkeit							
681	18	Einzahlungen aus Zuweisungen und Zuschüssen für Investitionen und Investitionsförderungsmaßnahmen	0,00	0,00	0,00	0,00	-
682	19	+ Einzahlungen aus der Veräußerung von Grundstücken und Gebäuden	0,00	0,00	0,00	0,00	-
683	20	+ Einzahlungen aus der Veräußerung von beweglichem Anlagevermögen	0,00	0,00	0,00	0,00	-
684	21	+ Einzahlungen aus der Veräußerung von Finanzanlagen	0,00	0,00	0,00	0,00	-
685	22	+ Einzahlungen aus der Abwicklung von Baumaßnahmen	0,00	0,00	0,00	0,00	-

Teilfinanzrechnung 2023

Monate: 1 bis 13

Produkt - 221000 - Sonderschulen

Ein- und Auszahlungsarten			Ergebnis des Vorjahres	Fortgeschriebe- ner Ansatz des Haus- haltsjahres ²	Ist- Ergebnis des Haus- haltsjahres	Vergleich Ansatz / Ist (Spalte 5 / Spalte 6)	übertrage- ne Er- mächtig- ungen ³
			in EUR	in EUR	in EUR	in EUR	in EUR
1 ⁴	2 ⁵	3	4	5	6	7	8
686	23	+ Einzahlungen aus Rückflüssen (für Investitionen und Investitionsförderungsmaßnahmen Dritter)	0,00	0,00	0,00	0,00	-
688	24	+ Einzahlungen aus Beiträgen u. ä. Entgelten	0,00	0,00	0,00	0,00	-
689	25	+ sonstige Investitionseinzahlungen	0,00	0,00	0,00	0,00	-
	26	= Summe der investiven Einzahlungen (= Zeilen 18 bis 25)	0,00	0,00	0,00	0,00	-
781	27	Auszahlungen von Zuweisungen und Zuschüssen für Investitionen und Investitionsförderungsmaßnahmen	0,00	0,00	0,00	0,00	0,00
782	28	+ Auszahlungen für den Erwerb von Grundstücken und Gebäuden	0,00	0,00	0,00	0,00	0,00
783	29	+ Auszahlungen für den Erwerb von beweglichem Anlagevermögen	0,00	0,00	0,00	0,00	0,00
784	30	+ Auszahlungen für den Erwerb von Finanzanlagen	0,00	0,00	0,00	0,00	0,00
785	31	+ Auszahlungen für Baumaßnahmen	0,00	0,00	0,00	0,00	0,00
786	32	+ Ausz. für die Gewährung von Ausleihungen (für Investitionen und Investitionsförderungsmaßn. Dritter)	0,00	0,00	0,00	0,00	0,00
787, 789	33	+ sonstige Investitionsauszahlungen	0,00	0,00	0,00	0,00	0,00
	34	= Summe der investiven Auszahlungen (= Zeilen 27 bis 33)	0,00	0,00	0,00	0,00	0,00
	35	= Saldo der Investitionstätigkeit (= Zeilen 26 / 34)	0,00	0,00	0,00	0,00	0,00
672	35a	+ Einzahlungen aus fremden Finanzmitteln	0,00	0,00	0,00	0,00	0,00
772	35b	- Auszahlungen aus fremden Finanzmitteln	0,00	0,00	0,00	0,00	0,00
	35c	= Saldo aus fremden Finanzmitteln	0,00	0,00	0,00	0,00	0,00
673	35d	+ Einzahlungen für amtsangehörige Gemeinden	0,00	0,00	0,00	0,00	0,00
773	35e	- Auszahlungen für amtsangehörige Gemeinden	0,00	0,00	0,00	0,00	0,00
	35f	= Saldo aus Ein- und Auszahlungen für amtsangehörige Gemeinden (Zeilen 35d / 35e)	0,00	0,00	0,00	0,00	0,00
	36	= Finanzmittelüberschuss /-fehlbetrag (= Zeilen 17, 35, 35c und 35f)	34.316,00-	30.700,00-	27.703,01-	2.996,99	0,00

Teilfinanzrechnung 2023

Monate: 1 bis 13

Produkt - 241000 - Schülerbeförderung

Ein- und Auszahlungsarten			Ergebnis des Vorjahres	Fortgeschriebe- ner Ansatz des Haus- haltsjahres ²	Ist- Ergebnis des Haus- haltsjahres	Vergleich Ansatz / Ist (Spalte 5 / Spalte 6)	übertrage- ne Er- mächtigi- ngen ³
			in EUR	in EUR	in EUR	in EUR	in EUR
1 ⁴	2 ⁵	3	4	5	6	7	8
laufende Verwaltungstätigkeit							
60	1	Steuern und ähnliche Abgaben	0,00	0,00	0,00	0,00	-
61	2	+ Zuwendungen und allgemeine Umlagen	0,00	0,00	0,00	0,00	-
62	3	+ sonstige Transfereinzahlungen	0,00	0,00	0,00	0,00	-
63	4	+ öffentlich-rechtliche Leistungsentgelte	0,00	0,00	0,00	0,00	-
641, 642, 646	5	+ privatrechtliche Leistungsentgelte	0,00	0,00	0,00	0,00	-
648	6	+ Kostenerstattungen und Kostenumlagen	0,00	0,00	0,00	0,00	-
65	7	+ sonstige Einzahlungen	0,00	0,00	0,00	0,00	-
66	8	+ Zinsen und sonstige Finanzeinzahlungen	0,00	0,00	0,00	0,00	-
	9	= Einzahlungen aus laufender Verwaltungstätigkeit (= Zeilen 1 bis 8)	0,00	0,00	0,00	0,00	-
70	10	Personalauszahlungen	0,00	0,00	0,00	0,00	0,00
71	11	+ Versorgungsauszahlungen	0,00	0,00	0,00	0,00	0,00
72	12	+ Auszahlungen für Sach- u. Dienstleistungen	0,00	0,00	0,00	0,00	0,00
75	13	+ Zinsen und sonstige Finanzauszahlungen	0,00	0,00	0,00	0,00	0,00
73	14	+ Transferauszahlungen	0,00	0,00	0,00	0,00	0,00
74	15	+ sonstige Auszahlungen	19.582,13	22.000,00	23.960,34	1.960,34	0,00
	16	= Auszahlungen aus laufender Verwaltungstätigkeit (= Zeilen 10 bis 15)	19.582,13	22.000,00	23.960,34	1.960,34	0,00
	17	= Saldo aus laufender Verwaltungstätigkeit (= Zeilen 9 / 16)	19.582,13-	22.000,00-	23.960,34-	1.960,34-	0,00
Investitionstätigkeit							
681	18	Einzahlungen aus Zuweisungen und Zuschüssen für Investitionen und Investitionsförderungsmaßnahmen	0,00	0,00	0,00	0,00	-
682	19	+ Einzahlungen aus der Veräußerung von Grundstücken und Gebäuden	0,00	0,00	0,00	0,00	-
683	20	+ Einzahlungen aus der Veräußerung von beweglichem Anlagevermögen	0,00	0,00	0,00	0,00	-
684	21	+ Einzahlungen aus der Veräußerung von Finanzanlagen	0,00	0,00	0,00	0,00	-
685	22	+ Einzahlungen aus der Abwicklung von Baumaßnahmen	0,00	0,00	0,00	0,00	-

Teilfinanzrechnung 2023

Monate: 1 bis 13

Produkt - 241000 - Schülerbeförderung

Ein- und Auszahlungsarten			Ergebnis des Vorjahres	Fortgeschriebe- ner Ansatz des Haus- haltsjahres ²	Ist- Ergebnis des Haus- haltsjahres	Vergleich Ansatz / Ist (Spalte 5 / Spalte 6)	übertrage- ne Er- mächtig- ungen ³
			in EUR	in EUR	in EUR	in EUR	in EUR
14	25	3	4	5	6	7	8
686	23	+ Einzahlungen aus Rückflüssen (für Investitionen und Investitionsförderungsmaßnahmen Dritter)	0,00	0,00	0,00	0,00	-
688	24	+ Einzahlungen aus Beiträgen u. ä. Entgelten	0,00	0,00	0,00	0,00	-
689	25	+ sonstige Investitionseinzahlungen	0,00	0,00	0,00	0,00	-
	26	= Summe der investiven Einzahlungen (= Zeilen 18 bis 25)	0,00	0,00	0,00	0,00	-
781	27	Auszahlungen von Zuweisungen und Zuschüssen für Investitionen und Investitionsförderungsmaßnahmen	0,00	0,00	0,00	0,00	0,00
782	28	+ Auszahlungen für den Erwerb von Grundstücken und Gebäuden	0,00	0,00	0,00	0,00	0,00
783	29	+ Auszahlungen für den Erwerb von beweglichem Anlagevermögen	0,00	0,00	0,00	0,00	0,00
784	30	+ Auszahlungen für den Erwerb von Finanzanlagen	0,00	0,00	0,00	0,00	0,00
785	31	+ Auszahlungen für Baumaßnahmen	0,00	0,00	0,00	0,00	0,00
786	32	+ Ausz. für die Gewährung von Ausleihungen (für Investitionen und Investitionsförderungsmaßn. Dritter)	0,00	0,00	0,00	0,00	0,00
787, 789	33	+ sonstige Investitionsauszahlungen	0,00	0,00	0,00	0,00	0,00
	34	= Summe der investiven Auszahlungen (= Zeilen 27 bis 33)	0,00	0,00	0,00	0,00	0,00
	35	= Saldo der Investitionstätigkeit (= Zeilen 26 / 34)	0,00	0,00	0,00	0,00	0,00
672	35a	+ Einzahlungen aus fremden Finanzmitteln	0,00	0,00	0,00	0,00	0,00
772	35b	- Auszahlungen aus fremden Finanzmitteln	0,00	0,00	0,00	0,00	0,00
	35c	= Saldo aus fremden Finanzmitteln	0,00	0,00	0,00	0,00	0,00
673	35d	+ Einzahlungen für amtsangehörige Gemeinden	0,00	0,00	0,00	0,00	0,00
773	35e	- Auszahlungen für amtsangehörige Gemeinden	0,00	0,00	0,00	0,00	0,00
	35f	= Saldo aus Ein- und Auszahlungen für amtsangehörige Gemeinden (Zeilen 35d / 35e)	0,00	0,00	0,00	0,00	0,00
	36	= Finanzmittelüberschuss /-fehlbetrag (= Zeilen 17, 35, 35c und 35f)	19.582,13-	22.000,00-	23.960,34-	1.960,34-	0,00

Teilfinanzrechnung 2023

Monate: 1 bis 13

Produkt - 243000 - Sonstige schulische Aufgaben

Ein- und Auszahlungsarten			Ergebnis des Vorjahres	Fortgeschriebe- ner Ansatz des Haus- haltsjahres ²	Ist- Ergebnis des Haus- haltsjahres	Vergleich Ansatz / Ist (Spalte 5 / Spalte 6)	übertrage- ne Er- mächtig- ungen ³
			in EUR	in EUR	in EUR	in EUR	in EUR
1 ⁴	2 ⁵	3	4	5	6	7	8
laufende Verwaltungstätigkeit							
60	1	Steuern und ähnliche Abgaben	0,00	0,00	0,00	0,00	-
61	2	+ Zuwendungen und allgemeine Umlagen	0,00	0,00	0,00	0,00	-
62	3	+ sonstige Transfereinzahlungen	0,00	0,00	0,00	0,00	-
63	4	+ öffentlich-rechtliche Leistungsentgelte	0,00	0,00	0,00	0,00	-
641, 642, 646	5	+ privatrechtliche Leistungsentgelte	0,00	0,00	0,00	0,00	-
648	6	+ Kostenerstattungen und Kostenumlagen	59.504,68	91.500,00	64.111,13	27.388,87-	-
65	7	+ sonstige Einzahlungen	0,00	0,00	0,00	0,00	-
66	8	+ Zinsen und sonstige Finanzeinzahlungen	0,00	0,00	0,00	0,00	-
	9	= Einzahlungen aus laufender Verwaltungstätigkeit (= Zeilen 1 bis 8)	59.504,68	91.500,00	64.111,13	27.388,87-	-
70	10	Personalauszahlungen	37.811,13	91.500,00	52.102,04	39.397,96-	0,00
71	11	+ Versorgungsauszahlungen	0,00	200,00	121,09	78,91-	0,00
72	12	+ Auszahlungen für Sach- u. Dienstleistungen	0,00	0,00	0,00	0,00	0,00
75	13	+ Zinsen und sonstige Finanzauszahlungen	0,00	0,00	0,00	0,00	0,00
73	14	+ Transferauszahlungen	0,00	0,00	0,00	0,00	0,00
74	15	+ sonstige Auszahlungen	0,00	0,00	0,00	0,00	0,00
	16	= Auszahlungen aus laufender Verwaltungstätigkeit (= Zeilen 10 bis 15)	37.811,13	91.700,00	52.223,13	39.476,87-	0,00
	17	= Saldo aus laufender Verwaltungstätigkeit (= Zeilen 9 / 16)	21.693,55	200,00-	11.888,00	12.088,00	0,00
Investitionstätigkeit							
681	18	Einzahlungen aus Zuweisungen und Zuschüssen für Investitionen und Investitionsförderungsmaßnahmen	0,00	0,00	0,00	0,00	-
682	19	+ Einzahlungen aus der Veräußerung von Grundstücken und Gebäuden	0,00	0,00	0,00	0,00	-
683	20	+ Einzahlungen aus der Veräußerung von beweglichem Anlagevermögen	0,00	0,00	0,00	0,00	-
684	21	+ Einzahlungen aus der Veräußerung von Finanzanlagen	0,00	0,00	0,00	0,00	-
685	22	+ Einzahlungen aus der Abwicklung von Baumaßnahmen	0,00	0,00	0,00	0,00	-

Teilfinanzrechnung 2023

Monate: 1 bis 13

Produkt - 243000 - Sonstige schulische Aufgaben

Ein- und Auszahlungsarten			Ergebnis des Vorjahres	Fortgeschriebe- ner Ansatz des Haus- haltsjahres ²	Ist- Ergebnis des Haus- haltsjahres	Vergleich Ansatz / Ist (Spalte 5 / Spalte 6)	übertrage- ne Er- mächtig- ungen ³
			in EUR	in EUR	in EUR	in EUR	in EUR
1 ⁴	2 ⁵	3	4	5	6	7	8
686	23	+ Einzahlungen aus Rückflüssen (für Investitionen und Investitionsförderungsmaßnahmen Dritter)	0,00	0,00	0,00	0,00	-
688	24	+ Einzahlungen aus Beiträgen u. ä. Entgelten	0,00	0,00	0,00	0,00	-
689	25	+ sonstige Investitionseinzahlungen	0,00	0,00	0,00	0,00	-
	26	= Summe der investiven Einzahlungen (= Zeilen 18 bis 25)	0,00	0,00	0,00	0,00	-
781	27	Auszahlungen von Zuweisungen und Zuschüssen für Investitionen und Investitionsförderungsmaßnahmen	0,00	0,00	0,00	0,00	0,00
782	28	+ Auszahlungen für den Erwerb von Grundstücken und Gebäuden	0,00	0,00	0,00	0,00	0,00
783	29	+ Auszahlungen für den Erwerb von beweglichem Anlagevermögen	0,00	0,00	0,00	0,00	0,00
784	30	+ Auszahlungen für den Erwerb von Finanzanlagen	0,00	0,00	0,00	0,00	0,00
785	31	+ Auszahlungen für Baumaßnahmen	0,00	0,00	0,00	0,00	0,00
786	32	+ Ausz. für die Gewährung von Ausleihungen (für Investitionen und Investitionsförderungsmaßn. Dritter)	0,00	0,00	0,00	0,00	0,00
787, 789	33	+ sonstige Investitionsauszahlungen	0,00	0,00	0,00	0,00	0,00
	34	= Summe der investiven Auszahlungen (= Zeilen 27 bis 33)	0,00	0,00	0,00	0,00	0,00
	35	= Saldo der Investitionstätigkeit (= Zeilen 26 / 34)	0,00	0,00	0,00	0,00	0,00
672	35a	+ Einzahlungen aus fremden Finanzmitteln	0,00	0,00	0,00	0,00	0,00
772	35b	- Auszahlungen aus fremden Finanzmitteln	0,00	0,00	0,00	0,00	0,00
	35c	= Saldo aus fremden Finanzmitteln	0,00	0,00	0,00	0,00	0,00
673	35d	+ Einzahlungen für amtsangehörige Gemeinden	0,00	0,00	0,00	0,00	0,00
773	35e	- Auszahlungen für amtsangehörige Gemeinden	0,00	0,00	0,00	0,00	0,00
	35f	= Saldo aus Ein- und Auszahlungen für amtsangehörige Gemeinden (Zeilen 35d / 35e)	0,00	0,00	0,00	0,00	0,00
	36	= Finanzmittelüberschuss /-fehlbetrag (= Zeilen 17, 35, 35c und 35f)	21.693,55	200,00-	11.888,00	12.088,00	0,00

Teilfinanzrechnung 2023

Monate: 1 bis 13

Produkt - 271000 - VHS Lensahn

Ein- und Auszahlungsarten			Ergebnis des Vorjahres	Fortgeschriebe- ner Ansatz des Haus- haltsjahres ²	Ist- Ergebnis des Haus- haltsjahres	Vergleich Ansatz / Ist (Spalte 5 / Spalte 6)	übertrage- ne Er- mächtigen- gen ³
			in EUR	in EUR	in EUR	in EUR	in EUR
1 ⁴	2 ⁵	3	4	5	6	7	8
laufende Verwaltungstätigkeit							
60	1	Steuern und ähnliche Abgaben	0,00	0,00	0,00	0,00	-
61	2	+ Zuwendungen und allgemeine Umlagen	0,00	0,00	0,00	0,00	-
62	3	+ sonstige Transfereinzahlungen	0,00	0,00	0,00	0,00	-
63	4	+ öffentlich-rechtliche Leistungsentgelte	0,00	0,00	0,00	0,00	-
641, 642, 646	5	+ privatrechtliche Leistungsentgelte	0,00	0,00	0,00	0,00	-
648	6	+ Kostenerstattungen und Kostenumlagen	0,00	0,00	0,00	0,00	-
65	7	+ sonstige Einzahlungen	0,00	0,00	0,00	0,00	-
66	8	+ Zinsen und sonstige Finanzeinzahlungen	0,00	0,00	0,00	0,00	-
	9	= Einzahlungen aus laufender Verwaltungstätigkeit (= Zeilen 1 bis 8)	0,00	0,00	0,00	0,00	-
70	10	Personalauszahlungen	0,00	0,00	0,00	0,00	0,00
71	11	+ Versorgungsauszahlungen	0,00	0,00	0,00	0,00	0,00
72	12	+ Auszahlungen für Sach- u. Dienstleistungen	0,00	0,00	0,00	0,00	0,00
75	13	+ Zinsen und sonstige Finanzauszahlungen	0,00	0,00	0,00	0,00	0,00
73	14	+ Transferauszahlungen	8.379,04	10.300,00	8.379,04	1.920,96-	0,00
74	15	+ sonstige Auszahlungen	0,00	0,00	0,00	0,00	0,00
	16	= Auszahlungen aus laufender Verwaltungstätigkeit (= Zeilen 10 bis 15)	8.379,04	10.300,00	8.379,04	1.920,96-	0,00
	17	= Saldo aus laufender Verwaltungstätigkeit (= Zeilen 9 / 16)	8.379,04-	10.300,00-	8.379,04-	1.920,96	0,00
Investitionstätigkeit							
681	18	Einzahlungen aus Zuweisungen und Zuschüssen für Investitionen und Investitionsförderungsmaßnahmen	0,00	0,00	0,00	0,00	-
682	19	+ Einzahlungen aus der Veräußerung von Grundstücken und Gebäuden	0,00	0,00	0,00	0,00	-
683	20	+ Einzahlungen aus der Veräußerung von beweglichem Anlagevermögen	0,00	0,00	0,00	0,00	-
684	21	+ Einzahlungen aus der Veräußerung von Finanzanlagen	0,00	0,00	0,00	0,00	-
685	22	+ Einzahlungen aus der Abwicklung von Baumaßnahmen	0,00	0,00	0,00	0,00	-

Teilfinanzrechnung 2023

Monate: 1 bis 13

Produkt - 271000 - VHS Lensahn

Ein- und Auszahlungsarten			Ergebnis des Vorjahres	Fortgeschriebe- ner Ansatz des Haus- haltsjahres ²	Ist- Ergebnis des Haus- haltsjahres	Vergleich Ansatz / Ist (Spalte 5 / Spalte 6)	übertrage- ne Er- mächtig- ungen ³
			in EUR	in EUR	in EUR	in EUR	in EUR
1 ⁴	2 ⁵	3	4	5	6	7	8
686	23	+ Einzahlungen aus Rückflüssen (für Investitionen und Investitionsförderungsmaßnahmen Dritter)	0,00	0,00	0,00	0,00	-
688	24	+ Einzahlungen aus Beiträgen u. ä. Entgelten	0,00	0,00	0,00	0,00	-
689	25	+ sonstige Investitionseinzahlungen	0,00	0,00	0,00	0,00	-
	26	= Summe der investiven Einzahlungen (= Zeilen 18 bis 25)	0,00	0,00	0,00	0,00	-
781	27	Auszahlungen von Zuweisungen und Zuschüssen für Investitionen und Investitionsförderungsmaßnahmen	0,00	0,00	0,00	0,00	0,00
782	28	+ Auszahlungen für den Erwerb von Grundstücken und Gebäuden	0,00	0,00	0,00	0,00	0,00
783	29	+ Auszahlungen für den Erwerb von beweglichem Anlagevermögen	0,00	0,00	0,00	0,00	0,00
784	30	+ Auszahlungen für den Erwerb von Finanzanlagen	0,00	0,00	0,00	0,00	0,00
785	31	+ Auszahlungen für Baumaßnahmen	0,00	0,00	0,00	0,00	0,00
786	32	+ Ausz. für die Gewährung von Ausleihungen (für Investitionen und Investitionsförderungsmaßn. Dritter)	0,00	0,00	0,00	0,00	0,00
787, 789	33	+ sonstige Investitionsauszahlungen	0,00	0,00	0,00	0,00	0,00
	34	= Summe der investiven Auszahlungen (= Zeilen 27 bis 33)	0,00	0,00	0,00	0,00	0,00
	35	= Saldo der Investitionstätigkeit (= Zeilen 26 / 34)	0,00	0,00	0,00	0,00	0,00
672	35a	+ Einzahlungen aus fremden Finanzmitteln	0,00	0,00	0,00	0,00	0,00
772	35b	- Auszahlungen aus fremden Finanzmitteln	0,00	0,00	0,00	0,00	0,00
	35c	= Saldo aus fremden Finanzmitteln	0,00	0,00	0,00	0,00	0,00
673	35d	+ Einzahlungen für amtsangehörige Gemeinden	0,00	0,00	0,00	0,00	0,00
773	35e	- Auszahlungen für amtsangehörige Gemeinden	0,00	0,00	0,00	0,00	0,00
	35f	= Saldo aus Ein- und Auszahlungen für amtsangehörige Gemeinden (Zeilen 35d / 35e)	0,00	0,00	0,00	0,00	0,00
	36	= Finanzmittelüberschuss /-fehlbetrag (= Zeilen 17, 35, 35c und 35f)	8.379,04-	10.300,00-	8.379,04-	1.920,96	0,00

Teilfinanzrechnung 2023

Monate: 1 bis 13

Produkt - 272000 - Gemeindebücherei

Ein- und Auszahlungsarten			Ergebnis des Vorjahres	Fortgeschriebe- ner Ansatz des Haus- haltsjahres ²	Ist- Ergebnis des Haus- haltsjahres	Vergleich Ansatz / Ist (Spalte 5 / Spalte 6)	übertrage- ne Er- mächtigen- gen ³
			in EUR	in EUR	in EUR	in EUR	in EUR
1 ⁴	2 ⁵	3	4	5	6	7	8
laufende Verwaltungstätigkeit							
60	1	Steuern und ähnliche Abgaben	0,00	0,00	0,00	0,00	-
61	2	+ Zuwendungen und allgemeine Umlagen	14.454,27	10.900,00	10.289,47	610,53-	-
62	3	+ sonstige Transfereinzahlungen	1.270,00-	0,00	0,00	0,00	-
63	4	+ öffentlich-rechtliche Leistungsentgelte	2.649,60	1.600,00	2.574,40	974,40	-
641, 642, 646	5	+ privatrechtliche Leistungsentgelte	1.659,65	500,00	2.692,25	2.192,25	-
648	6	+ Kostenerstattungen und Kostenumlagen	5,00	100,00	0,00	100,00-	-
65	7	+ sonstige Einzahlungen	0,00	0,00	0,00	0,00	-
66	8	+ Zinsen und sonstige Finanzeinzahlungen	0,00	0,00	0,00	0,00	-
	9	= Einzahlungen aus laufender Verwaltungstätigkeit (= Zeilen 1 bis 8)	17.498,52	13.100,00	15.556,12	2.456,12	-
70	10	Personalauszahlungen	39.076,69	41.700,00	42.155,44	455,44	0,00
71	11	+ Versorgungsauszahlungen	159,80	200,00	161,12	38,88-	0,00
72	12	+ Auszahlungen für Sach- u. Dienstleistungen	2.623,13	7.700,00	2.755,80	4.944,20-	0,00
75	13	+ Zinsen und sonstige Finanzauszahlungen	0,00	0,00	0,00	0,00	0,00
73	14	+ Transferauszahlungen	730,00	0,00	0,00	0,00	0,00
74	15	+ sonstige Auszahlungen	19.154,84	20.100,00	14.333,34	5.766,66-	0,00
	16	= Auszahlungen aus laufender Verwaltungstätigkeit (= Zeilen 10 bis 15)	61.744,46	69.700,00	59.405,70	10.294,30-	0,00
	17	= Saldo aus laufender Verwaltungstätigkeit (= Zeilen 9 / 16)	44.245,94-	56.600,00-	43.849,58-	12.750,42	0,00
Investitionstätigkeit							
681	18	Einzahlungen aus Zuweisungen und Zuschüssen für Investitionen und Investitionsförderungsmaßnahmen	2.000,00	0,00	0,00	0,00	-
682	19	+ Einzahlungen aus der Veräußerung von Grundstücken und Gebäuden	0,00	0,00	0,00	0,00	-
683	20	+ Einzahlungen aus der Veräußerung von beweglichem Anlagevermögen	0,00	0,00	0,00	0,00	-
684	21	+ Einzahlungen aus der Veräußerung von Finanzanlagen	0,00	0,00	0,00	0,00	-
685	22	+ Einzahlungen aus der Abwicklung von Baumaßnahmen	0,00	0,00	0,00	0,00	-

Teilfinanzrechnung 2023

Monate: 1 bis 13

Produkt - 272000 - Gemeindebücherei

Ein- und Auszahlungsarten			Ergebnis des Vorjahres	Fortgeschriebe- ner Ansatz des Haus- haltsjahres ²	Ist- Ergebnis des Haus- haltsjahres	Vergleich Ansatz / Ist (Spalte 5 / Spalte 6)	übertrage- ne Er- mächtig- ungen ³
			in EUR	in EUR	in EUR	in EUR	in EUR
1 ⁴	2 ⁵	3	4	5	6	7	8
686	23	+ Einzahlungen aus Rückflüssen (für Investitionen und Investitionsförderungsmaßnahmen Dritter)	0,00	0,00	0,00	0,00	-
688	24	+ Einzahlungen aus Beiträgen u. ä. Entgelten	0,00	0,00	0,00	0,00	-
689	25	+ sonstige Investitionseinzahlungen	0,00	0,00	0,00	0,00	-
	26	= Summe der investiven Einzahlungen (= Zeilen 18 bis 25)	2.000,00	0,00	0,00	0,00	-
781	27	Auszahlungen von Zuweisungen und Zuschüssen für Investitionen und Investitionsförderungsmaßnahmen	0,00	0,00	0,00	0,00	0,00
782	28	+ Auszahlungen für den Erwerb von Grundstücken und Gebäuden	0,00	95.600,00	94.258,93	1.341,07-	0,00
783	29	+ Auszahlungen für den Erwerb von beweglichem Anlagevermögen	2.362,98	0,00	0,00	0,00	0,00
784	30	+ Auszahlungen für den Erwerb von Finanzanlagen	0,00	0,00	0,00	0,00	0,00
785	31	+ Auszahlungen für Baumaßnahmen	0,00	251.700,00	248.367,59	3.332,41-	0,00
786	32	+ Ausz. für die Gewährung von Ausleihungen (für Investitionen und Investitionsförderungsmaßn. Dritter)	0,00	0,00	0,00	0,00	0,00
787, 789	33	+ sonstige Investitionsauszahlungen	0,00	0,00	0,00	0,00	0,00
	34	= Summe der investiven Auszahlungen (= Zeilen 27 bis 33)	2.362,98	347.300,00	342.626,52	4.673,48-	0,00
	35	= Saldo der Investitionstätigkeit (= Zeilen 26 / 34)	362,98-	347.300,00-	342.626,52-	4.673,48	0,00
672	35a	+ Einzahlungen aus fremden Finanzmitteln	0,00	0,00	0,00	0,00	0,00
772	35b	- Auszahlungen aus fremden Finanzmitteln	0,00	0,00	0,00	0,00	0,00
	35c	= Saldo aus fremden Finanzmitteln	0,00	0,00	0,00	0,00	0,00
673	35d	+ Einzahlungen für amtsangehörige Gemeinden	0,00	0,00	0,00	0,00	0,00
773	35e	- Auszahlungen für amtsangehörige Gemeinden	0,00	0,00	0,00	0,00	0,00
	35f	= Saldo aus Ein- und Auszahlungen für amtsangehörige Gemeinden (Zeilen 35d / 35e)	0,00	0,00	0,00	0,00	0,00
	36	= Finanzmittelüberschuss /-fehlbetrag (= Zeilen 17, 35, 35c und 35f)	44.608,92-	403.900,00-	386.476,10-	17.423,90	0,00

Teilfinanzrechnung 2023

Monate: 1 bis 13

Produkt - 281000 - Heimat- und sonstige Kulturpflege

Ein- und Auszahlungsarten			Ergebnis des Vorjahres	Fortgeschriebe- ner Ansatz des Haus- haltsjahres ²	Ist- Ergebnis des Haus- haltsjahres	Vergleich Ansatz / Ist (Spalte 5 / Spalte 6)	übertrage- ne Er- mächtigen- gen ³
			in EUR	in EUR	in EUR	in EUR	in EUR
1 ⁴	2 ⁵	3	4	5	6	7	8
laufende Verwaltungstätigkeit							
60	1	Steuern und ähnliche Abgaben	0,00	0,00	0,00	0,00	-
61	2	+ Zuwendungen und allgemeine Umlagen	0,00	0,00	0,00	0,00	-
62	3	+ sonstige Transfereinzahlungen	0,00	0,00	0,00	0,00	-
63	4	+ öffentlich-rechtliche Leistungsentgelte	0,00	0,00	0,00	0,00	-
641, 642, 646	5	+ privatrechtliche Leistungsentgelte	237,80	500,00	367,00	133,00-	-
648	6	+ Kostenerstattungen und Kostenumlagen	0,00	0,00	0,00	0,00	-
65	7	+ sonstige Einzahlungen	0,00	0,00	0,00	0,00	-
66	8	+ Zinsen und sonstige Finanzeinzahlungen	0,00	0,00	0,00	0,00	-
	9	= Einzahlungen aus laufender Verwaltungstätigkeit (= Zeilen 1 bis 8)	237,80	500,00	367,00	133,00-	-
70	10	Personalauszahlungen	0,00	0,00	0,00	0,00	0,00
71	11	+ Versorgungsauszahlungen	0,00	0,00	0,00	0,00	0,00
72	12	+ Auszahlungen für Sach- u. Dienstleistungen	0,00	0,00	0,00	0,00	0,00
75	13	+ Zinsen und sonstige Finanzauszahlungen	0,00	0,00	0,00	0,00	0,00
73	14	+ Transferauszahlungen	0,00	3.700,00	4.356,20	656,20	0,00
74	15	+ sonstige Auszahlungen	1.499,91	2.700,00	1.542,78	1.157,22-	0,00
	16	= Auszahlungen aus laufender Verwaltungstätigkeit (= Zeilen 10 bis 15)	1.499,91	6.400,00	5.898,98	501,02-	0,00
	17	= Saldo aus laufender Verwaltungstätigkeit (= Zeilen 9 / 16)	1.262,11-	5.900,00-	5.531,98-	368,02	0,00
Investitionstätigkeit							
681	18	Einzahlungen aus Zuweisungen und Zuschüssen für Investitionen und Investitionsförderungsmaßnahmen	0,00	0,00	0,00	0,00	-
682	19	+ Einzahlungen aus der Veräußerung von Grundstücken und Gebäuden	0,00	0,00	0,00	0,00	-
683	20	+ Einzahlungen aus der Veräußerung von beweglichem Anlagevermögen	0,00	0,00	0,00	0,00	-
684	21	+ Einzahlungen aus der Veräußerung von Finanzanlagen	0,00	0,00	0,00	0,00	-
685	22	+ Einzahlungen aus der Abwicklung von Baumaßnahmen	0,00	0,00	0,00	0,00	-

Teilfinanzrechnung 2023

Monate: 1 bis 13

Produkt - 281000 - Heimat- und sonstige Kulturpflege

Ein- und Auszahlungsarten			Ergebnis des Vorjahres	Fortgeschriebe- ner Ansatz des Haus- haltsjahres ²	Ist- Ergebnis des Haus- haltsjahres	Vergleich Ansatz / Ist (Spalte 5 / Spalte 6)	übertrage- ne Er- mächtig- ungen ³
			in EUR	in EUR	in EUR	in EUR	in EUR
14	25	3	4	5	6	7	8
686	23	+ Einzahlungen aus Rückflüssen (für Investitionen und Investitionsförderungsmaßnahmen Dritter)	0,00	0,00	0,00	0,00	-
688	24	+ Einzahlungen aus Beiträgen u. ä. Entgelten	0,00	0,00	0,00	0,00	-
689	25	+ sonstige Investitionseinzahlungen	0,00	0,00	0,00	0,00	-
	26	= Summe der investiven Einzahlungen (= Zeilen 18 bis 25)	0,00	0,00	0,00	0,00	-
781	27	Auszahlungen von Zuweisungen und Zuschüssen für Investitionen und Investitionsförderungsmaßnahmen	0,00	60.000,00	60.000,00	0,00	0,00
782	28	+ Auszahlungen für den Erwerb von Grundstücken und Gebäuden	0,00	0,00	0,00	0,00	0,00
783	29	+ Auszahlungen für den Erwerb von beweglichem Anlagevermögen	0,00	0,00	0,00	0,00	0,00
784	30	+ Auszahlungen für den Erwerb von Finanzanlagen	0,00	0,00	0,00	0,00	0,00
785	31	+ Auszahlungen für Baumaßnahmen	0,00	0,00	0,00	0,00	0,00
786	32	+ Ausz. für die Gewährung von Ausleihungen (für Investitionen und Investitionsförderungsmaßn. Dritter)	0,00	0,00	0,00	0,00	0,00
787, 789	33	+ sonstige Investitionsauszahlungen	0,00	0,00	0,00	0,00	0,00
	34	= Summe der investiven Auszahlungen (= Zeilen 27 bis 33)	0,00	60.000,00	60.000,00	0,00	0,00
	35	= Saldo der Investitionstätigkeit (= Zeilen 26 / 34)	0,00	60.000,00-	60.000,00-	0,00	0,00
672	35a	+ Einzahlungen aus fremden Finanzmitteln	0,00	0,00	0,00	0,00	0,00
772	35b	- Auszahlungen aus fremden Finanzmitteln	0,00	0,00	0,00	0,00	0,00
	35c	= Saldo aus fremden Finanzmitteln	0,00	0,00	0,00	0,00	0,00
673	35d	+ Einzahlungen für amtsangehörige Gemeinden	0,00	0,00	0,00	0,00	0,00
773	35e	- Auszahlungen für amtsangehörige Gemeinden	0,00	0,00	0,00	0,00	0,00
	35f	= Saldo aus Ein- und Auszahlungen für amtsangehörige Gemeinden (Zeilen 35d / 35e)	0,00	0,00	0,00	0,00	0,00
	36	= Finanzmittelüberschuss /-fehlbetrag (= Zeilen 17, 35, 35c und 35f)	1.262,11-	65.900,00-	65.531,98-	368,02	0,00

Teilfinanzrechnung 2023

Monate: 1 bis 13

Produkt - 311000 - Verwaltung der Grundsicherung nach SGB XII

Ein- und Auszahlungsarten			Ergebnis des Vorjahres	Fortgeschriebe- ner Ansatz des Haus- haltsjahres ²	Ist- Ergebnis des Haus- haltsjahres	Vergleich Ansatz / Ist (Spalte 5 / Spalte 6)	übertrage- ne Er- mächtigi- ngen ³
			in EUR	in EUR	in EUR	in EUR	in EUR
1 ⁴	2 ⁵	3	4	5	6	7	8
laufende Verwaltungstätigkeit							
60	1	Steuern und ähnliche Abgaben	0,00	0,00	0,00	0,00	-
61	2	+ Zuwendungen und allgemeine Umlagen	0,00	0,00	0,00	0,00	-
62	3	+ sonstige Transfereinzahlungen	0,00	0,00	0,00	0,00	-
63	4	+ öffentlich-rechtliche Leistungsentgelte	0,00	0,00	0,00	0,00	-
641, 642, 646	5	+ privatrechtliche Leistungsentgelte	0,00	0,00	0,00	0,00	-
648	6	+ Kostenerstattungen und Kostenumlagen	65.877,29	135.300,00	134.989,59	310,41-	-
65	7	+ sonstige Einzahlungen	0,00	0,00	0,00	0,00	-
66	8	+ Zinsen und sonstige Finanzeinzahlungen	0,00	0,00	0,00	0,00	-
	9	= Einzahlungen aus laufender Verwaltungstätigkeit (= Zeilen 1 bis 8)	65.877,29	135.300,00	134.989,59	310,41-	-
70	10	Personalauszahlungen	131.867,21	134.700,00	98.455,78	36.244,22-	0,00
71	11	+ Versorgungsauszahlungen	322,38	600,00	637,13	37,13	0,00
72	12	+ Auszahlungen für Sach- u. Dienstleistungen	0,00	500,00	340,00	160,00-	0,00
75	13	+ Zinsen und sonstige Finanzauszahlungen	0,00	0,00	0,00	0,00	0,00
73	14	+ Transferauszahlungen	0,00	0,00	0,00	0,00	0,00
74	15	+ sonstige Auszahlungen	0,00	0,00	0,00	0,00	0,00
	16	= Auszahlungen aus laufender Verwaltungstätigkeit (= Zeilen 10 bis 15)	132.189,59	135.800,00	99.432,91	36.367,09-	0,00
	17	= Saldo aus laufender Verwaltungstätigkeit (= Zeilen 9 / 16)	66.312,30-	500,00-	35.556,68	36.056,68	0,00
Investitionstätigkeit							
681	18	Einzahlungen aus Zuweisungen und Zuschüssen für Investitionen und Investitionsförderungsmaßnahmen	0,00	0,00	0,00	0,00	-
682	19	+ Einzahlungen aus der Veräußerung von Grundstücken und Gebäuden	0,00	0,00	0,00	0,00	-
683	20	+ Einzahlungen aus der Veräußerung von beweglichem Anlagevermögen	0,00	0,00	0,00	0,00	-
684	21	+ Einzahlungen aus der Veräußerung von Finanzanlagen	0,00	0,00	0,00	0,00	-
685	22	+ Einzahlungen aus der Abwicklung von Baumaßnahmen	0,00	0,00	0,00	0,00	-

Teilfinanzrechnung 2023

Monate: 1 bis 13

Produkt - 311000 - Verwaltung der Grundsicherung nach SGB XII

Ein- und Auszahlungsarten			Ergebnis des Vorjahres	Fortgeschriebe- ner Ansatz des Haus- haltsjahres ²	Ist- Ergebnis des Haus- haltsjahres	Vergleich Ansatz / Ist (Spalte 5 / Spalte 6)	übertrage- ne Er- mächtig- ungen ³
			in EUR	in EUR	in EUR	in EUR	in EUR
1 ⁴	2 ⁵	3	4	5	6	7	8
686	23	+ Einzahlungen aus Rückflüssen (für Investitionen und Investitionsförderungsmaßnahmen Dritter)	0,00	0,00	0,00	0,00	-
688	24	+ Einzahlungen aus Beiträgen u. ä. Entgelten	0,00	0,00	0,00	0,00	-
689	25	+ sonstige Investitionseinzahlungen	0,00	0,00	0,00	0,00	-
	26	= Summe der investiven Einzahlungen (= Zeilen 18 bis 25)	0,00	0,00	0,00	0,00	-
781	27	Auszahlungen von Zuweisungen und Zuschüssen für Investitionen und Investitionsförderungsmaßnahmen	0,00	0,00	0,00	0,00	0,00
782	28	+ Auszahlungen für den Erwerb von Grundstücken und Gebäuden	0,00	0,00	0,00	0,00	0,00
783	29	+ Auszahlungen für den Erwerb von beweglichem Anlagevermögen	0,00	0,00	0,00	0,00	0,00
784	30	+ Auszahlungen für den Erwerb von Finanzanlagen	0,00	0,00	0,00	0,00	0,00
785	31	+ Auszahlungen für Baumaßnahmen	0,00	0,00	0,00	0,00	0,00
786	32	+ Ausz. für die Gewährung von Ausleihungen (für Investitionen und Investitionsförderungsmaßn. Dritter)	0,00	0,00	0,00	0,00	0,00
787, 789	33	+ sonstige Investitionsauszahlungen	0,00	0,00	0,00	0,00	0,00
	34	= Summe der investiven Auszahlungen (= Zeilen 27 bis 33)	0,00	0,00	0,00	0,00	0,00
	35	= Saldo der Investitionstätigkeit (= Zeilen 26 / 34)	0,00	0,00	0,00	0,00	0,00
672	35a	+ Einzahlungen aus fremden Finanzmitteln	0,00	0,00	0,00	0,00	0,00
772	35b	- Auszahlungen aus fremden Finanzmitteln	0,00	0,00	0,00	0,00	0,00
	35c	= Saldo aus fremden Finanzmitteln	0,00	0,00	0,00	0,00	0,00
673	35d	+ Einzahlungen für amtsangehörige Gemeinden	0,00	0,00	0,00	0,00	0,00
773	35e	- Auszahlungen für amtsangehörige Gemeinden	0,00	0,00	0,00	0,00	0,00
	35f	= Saldo aus Ein- und Auszahlungen für amtsangehörige Gemeinden (Zeilen 35d / 35e)	0,00	0,00	0,00	0,00	0,00
	36	= Finanzmittelüberschuss /-fehlbetrag (= Zeilen 17, 35, 35c und 35f)	66.312,30-	500,00-	35.556,68	36.056,68	0,00

Teilfinanzrechnung 2023

Monate: 1 bis 13

Produkt - 312000 - Grundsicherung nach SGB II

Ein- und Auszahlungsarten			Ergebnis des Vorjahres	Fortgeschriebe- ner Ansatz des Haus- haltsjahres ²	Ist- Ergebnis des Haus- haltsjahres	Vergleich Ansatz / Ist (Spalte 5 / Spalte 6)	übertrage- ne Er- mächtig- ungen ³
			in EUR	in EUR	in EUR	in EUR	in EUR
1 ⁴	2 ⁵	3	4	5	6	7	8
laufende Verwaltungstätigkeit							
60	1	Steuern und ähnliche Abgaben	0,00	0,00	0,00	0,00	-
61	2	+ Zuwendungen und allgemeine Umlagen	0,00	0,00	0,00	0,00	-
62	3	+ sonstige Transfereinzahlungen	0,00	0,00	0,00	0,00	-
63	4	+ öffentlich-rechtliche Leistungsentgelte	0,00	0,00	0,00	0,00	-
641, 642, 646	5	+ privatrechtliche Leistungsentgelte	0,00	0,00	0,00	0,00	-
648	6	+ Kostenerstattungen und Kostenumlagen	94.729,40	99.300,00	110.428,26	11.128,26	-
65	7	+ sonstige Einzahlungen	0,00	0,00	0,00	0,00	-
66	8	+ Zinsen und sonstige Finanzeinzahlungen	0,00	0,00	0,00	0,00	-
	9	= Einzahlungen aus laufender Verwaltungstätigkeit (= Zeilen 1 bis 8)	94.729,40	99.300,00	110.428,26	11.128,26	-
70	10	Personalauszahlungen	97.378,13	99.000,00	99.797,84	797,84	0,00
71	11	+ Versorgungsauszahlungen	273,74	300,00	274,33	25,67-	0,00
72	12	+ Auszahlungen für Sach- u. Dienstleistungen	0,00	500,00	0,00	500,00-	0,00
75	13	+ Zinsen und sonstige Finanzauszahlungen	0,00	0,00	0,00	0,00	0,00
73	14	+ Transferauszahlungen	0,00	0,00	0,00	0,00	0,00
74	15	+ sonstige Auszahlungen	0,00	0,00	0,00	0,00	0,00
	16	= Auszahlungen aus laufender Verwaltungstätigkeit (= Zeilen 10 bis 15)	97.651,87	99.800,00	100.072,17	272,17	0,00
	17	= Saldo aus laufender Verwaltungstätigkeit (= Zeilen 9 / 16)	2.922,47-	500,00-	10.356,09	10.856,09	0,00
Investitionstätigkeit							
681	18	Einzahlungen aus Zuweisungen und Zuschüssen für Investitionen und Investitionsförderungsmaßnahmen	0,00	0,00	0,00	0,00	-
682	19	+ Einzahlungen aus der Veräußerung von Grundstücken und Gebäuden	0,00	0,00	0,00	0,00	-
683	20	+ Einzahlungen aus der Veräußerung von beweglichem Anlagevermögen	0,00	0,00	0,00	0,00	-
684	21	+ Einzahlungen aus der Veräußerung von Finanzanlagen	0,00	0,00	0,00	0,00	-
685	22	+ Einzahlungen aus der Abwicklung von Baumaßnahmen	0,00	0,00	0,00	0,00	-

Teilfinanzrechnung 2023

Monate: 1 bis 13

Produkt - 312000 - Grundsicherung nach SGB II

Ein- und Auszahlungsarten			Ergebnis des Vorjahres	Fortgeschriebe- ner Ansatz des Haus- haltsjahres ²	Ist- Ergebnis des Haus- haltsjahres	Vergleich Ansatz / Ist (Spalte 5 / Spalte 6)	übertrage- ne Er- mächtig- ungen ³
			in EUR	in EUR	in EUR	in EUR	in EUR
1 ⁴	2 ⁵	3	4	5	6	7	8
686	23	+ Einzahlungen aus Rückflüssen (für Investitionen und Investitionsförderungsmaßnahmen Dritter)	0,00	0,00	0,00	0,00	-
688	24	+ Einzahlungen aus Beiträgen u. ä. Entgelten	0,00	0,00	0,00	0,00	-
689	25	+ sonstige Investitionseinzahlungen	0,00	0,00	0,00	0,00	-
	26	= Summe der investiven Einzahlungen (= Zeilen 18 bis 25)	0,00	0,00	0,00	0,00	-
781	27	Auszahlungen von Zuweisungen und Zuschüssen für Investitionen und Investitionsförderungsmaßnahmen	0,00	0,00	0,00	0,00	0,00
782	28	+ Auszahlungen für den Erwerb von Grundstücken und Gebäuden	0,00	0,00	0,00	0,00	0,00
783	29	+ Auszahlungen für den Erwerb von beweglichem Anlagevermögen	0,00	0,00	0,00	0,00	0,00
784	30	+ Auszahlungen für den Erwerb von Finanzanlagen	0,00	0,00	0,00	0,00	0,00
785	31	+ Auszahlungen für Baumaßnahmen	0,00	0,00	0,00	0,00	0,00
786	32	+ Ausz. für die Gewährung von Ausleihungen (für Investitionen und Investitionsförderungsmaßn. Dritter)	0,00	0,00	0,00	0,00	0,00
787, 789	33	+ sonstige Investitionsauszahlungen	0,00	0,00	0,00	0,00	0,00
	34	= Summe der investiven Auszahlungen (= Zeilen 27 bis 33)	0,00	0,00	0,00	0,00	0,00
	35	= Saldo der Investitionstätigkeit (= Zeilen 26 / 34)	0,00	0,00	0,00	0,00	0,00
672	35a	+ Einzahlungen aus fremden Finanzmitteln	0,00	0,00	0,00	0,00	0,00
772	35b	- Auszahlungen aus fremden Finanzmitteln	0,00	0,00	0,00	0,00	0,00
	35c	= Saldo aus fremden Finanzmitteln	0,00	0,00	0,00	0,00	0,00
673	35d	+ Einzahlungen für amtsangehörige Gemeinden	0,00	0,00	0,00	0,00	0,00
773	35e	- Auszahlungen für amtsangehörige Gemeinden	0,00	0,00	0,00	0,00	0,00
	35f	= Saldo aus Ein- und Auszahlungen für amtsangehörige Gemeinden (Zeilen 35d / 35e)	0,00	0,00	0,00	0,00	0,00
	36	= Finanzmittelüberschuss /-fehlbetrag (= Zeilen 17, 35, 35c und 35f)	2.922,47-	500,00-	10.356,09	10.856,09	0,00

Teilfinanzrechnung 2023

Monate: 1 bis 13

Produkt - 331000 - Förderung der Wohlfahrtspflege

Ein- und Auszahlungsarten			Ergebnis des Vorjahres	Fortgeschriebe- ner Ansatz des Haus- haltsjahres ²	Ist- Ergebnis des Haus- haltsjahres	Vergleich Ansatz / Ist (Spalte 5 / Spalte 6)	übertrage- ne Er- mächtigi- ngen ³
			in EUR	in EUR	in EUR	in EUR	in EUR
1 ⁴	2 ⁵	3	4	5	6	7	8
laufende Verwaltungstätigkeit							
60	1	Steuern und ähnliche Abgaben	0,00	0,00	0,00	0,00	-
61	2	+ Zuwendungen und allgemeine Umlagen	0,00	0,00	0,00	0,00	-
62	3	+ sonstige Transfereinzahlungen	0,00	0,00	0,00	0,00	-
63	4	+ öffentlich-rechtliche Leistungsentgelte	0,00	0,00	0,00	0,00	-
641, 642, 646	5	+ privatrechtliche Leistungsentgelte	4.454,20	4.000,00	7.760,00	3.760,00	-
648	6	+ Kostenerstattungen und Kostenumlagen	0,00	0,00	0,00	0,00	-
65	7	+ sonstige Einzahlungen	0,00	0,00	0,00	0,00	-
66	8	+ Zinsen und sonstige Finanzeinzahlungen	0,00	0,00	0,00	0,00	-
	9	= Einzahlungen aus laufender Verwaltungstätigkeit (= Zeilen 1 bis 8)	4.454,20	4.000,00	7.760,00	3.760,00	-
70	10	Personalauszahlungen	0,00	0,00	0,00	0,00	0,00
71	11	+ Versorgungsauszahlungen	0,00	0,00	0,00	0,00	0,00
72	12	+ Auszahlungen für Sach- u. Dienstleistungen	2.565,96	3.000,00	1.250,00	1.750,00-	0,00
75	13	+ Zinsen und sonstige Finanzauszahlungen	0,00	0,00	0,00	0,00	0,00
73	14	+ Transferauszahlungen	4.686,14	7.246,65	6.789,46	457,19-	4.198,65
74	15	+ sonstige Auszahlungen	0,00	0,00	0,00	0,00	0,00
	16	= Auszahlungen aus laufender Verwaltungstätigkeit (= Zeilen 10 bis 15)	7.252,10	10.246,65	8.039,46	2.207,19-	4.198,65
	17	= Saldo aus laufender Verwaltungstätigkeit (= Zeilen 9 / 16)	2.797,90-	6.246,65-	279,46-	5.967,19	4.198,65-
Investitionstätigkeit							
681	18	Einzahlungen aus Zuweisungen und Zuschüssen für Investitionen und Investitionsförderungsmaßnahmen	0,00	0,00	0,00	0,00	-
682	19	+ Einzahlungen aus der Veräußerung von Grundstücken und Gebäuden	0,00	0,00	0,00	0,00	-
683	20	+ Einzahlungen aus der Veräußerung von beweglichem Anlagevermögen	0,00	0,00	0,00	0,00	-
684	21	+ Einzahlungen aus der Veräußerung von Finanzanlagen	0,00	0,00	0,00	0,00	-
685	22	+ Einzahlungen aus der Abwicklung von Baumaßnahmen	0,00	0,00	0,00	0,00	-

Teilfinanzrechnung 2023

Monate: 1 bis 13

Produkt - 331000 - Förderung der Wohlfahrtspflege

Ein- und Auszahlungsarten			Ergebnis des Vorjahres	Fortgeschriebe- ner Ansatz des Haus- haltsjahres ²	Ist- Ergebnis des Haus- haltsjahres	Vergleich Ansatz / Ist (Spalte 5 / Spalte 6)	übertrage- ne Er- mächtig- ungen ³
			in EUR	in EUR	in EUR	in EUR	in EUR
1 ⁴	2 ⁵	3	4	5	6	7	8
686	23	+ Einzahlungen aus Rückflüssen (für Investitionen und Investitionsförderungsmaßnahmen Dritter)	0,00	0,00	0,00	0,00	-
688	24	+ Einzahlungen aus Beiträgen u. ä. Entgelten	0,00	0,00	0,00	0,00	-
689	25	+ sonstige Investitionseinzahlungen	0,00	0,00	0,00	0,00	-
	26	= Summe der investiven Einzahlungen (= Zeilen 18 bis 25)	0,00	0,00	0,00	0,00	-
781	27	Auszahlungen von Zuweisungen und Zuschüssen für Investitionen und Investitionsförderungsmaßnahmen	0,00	0,00	0,00	0,00	0,00
782	28	+ Auszahlungen für den Erwerb von Grundstücken und Gebäuden	0,00	0,00	0,00	0,00	0,00
783	29	+ Auszahlungen für den Erwerb von beweglichem Anlagevermögen	0,00	0,00	0,00	0,00	0,00
784	30	+ Auszahlungen für den Erwerb von Finanzanlagen	0,00	0,00	0,00	0,00	0,00
785	31	+ Auszahlungen für Baumaßnahmen	0,00	0,00	0,00	0,00	0,00
786	32	+ Ausz. für die Gewährung von Ausleihungen (für Investitionen und Investitionsförderungsmaßn. Dritter)	0,00	0,00	0,00	0,00	0,00
787, 789	33	+ sonstige Investitionsauszahlungen	0,00	0,00	0,00	0,00	0,00
	34	= Summe der investiven Auszahlungen (= Zeilen 27 bis 33)	0,00	0,00	0,00	0,00	0,00
	35	= Saldo der Investitionstätigkeit (= Zeilen 26 / 34)	0,00	0,00	0,00	0,00	0,00
672	35a	+ Einzahlungen aus fremden Finanzmitteln	0,00	0,00	0,00	0,00	0,00
772	35b	- Auszahlungen aus fremden Finanzmitteln	0,00	0,00	0,00	0,00	0,00
	35c	= Saldo aus fremden Finanzmitteln	0,00	0,00	0,00	0,00	0,00
673	35d	+ Einzahlungen für amtsangehörige Gemeinden	0,00	0,00	0,00	0,00	0,00
773	35e	- Auszahlungen für amtsangehörige Gemeinden	0,00	0,00	0,00	0,00	0,00
	35f	= Saldo aus Ein- und Auszahlungen für amtsangehörige Gemeinden (Zeilen 35d / 35e)	0,00	0,00	0,00	0,00	0,00
	36	= Finanzmittelüberschuss /-fehlbetrag (= Zeilen 17, 35, 35c und 35f)	2.797,90-	6.246,65-	279,46-	5.967,19	4.198,65-

Teilfinanzrechnung 2023

Monate: 1 bis 13

Produkt - 351000 - Leistungen nach dem Wohngeldgesetz

Ein- und Auszahlungsarten			Ergebnis des Vorjahres	Fortgeschriebe- ner Ansatz des Haus- haltsjahres ²	Ist- Ergebnis des Haus- haltsjahres	Vergleich Ansatz / Ist (Spalte 5 / Spalte 6)	übertrage- ne Er- mächtigi- ngen ³
			in EUR	in EUR	in EUR	in EUR	in EUR
1 ⁴	2 ⁵	3	4	5	6	7	8
laufende Verwaltungstätigkeit							
60	1	Steuern und ähnliche Abgaben	0,00	0,00	0,00	0,00	-
61	2	+ Zuwendungen und allgemeine Umlagen	0,00	0,00	0,00	0,00	-
62	3	+ sonstige Transfereinzahlungen	204.060,00	0,00	458.291,96	458.291,96	-
63	4	+ öffentlich-rechtliche Leistungsentgelte	0,00	0,00	0,00	0,00	-
641, 642, 646	5	+ privatrechtliche Leistungsentgelte	0,00	0,00	0,00	0,00	-
648	6	+ Kostenerstattungen und Kostenumlagen	35.054,33	108.800,00	135.827,57	27.027,57	-
65	7	+ sonstige Einzahlungen	0,00	0,00	0,00	0,00	-
66	8	+ Zinsen und sonstige Finanzeinzahlungen	0,00	0,00	0,00	0,00	-
	9	= Einzahlungen aus laufender Verwaltungstätigkeit (= Zeilen 1 bis 8)	239.114,33	108.800,00	594.119,53	485.319,53	-
70	10	Personalauszahlungen	35.752,33	108.600,00	76.458,26	32.141,74-	0,00
71	11	+ Versorgungsauszahlungen	164,24	200,00	42,20	157,80-	0,00
72	12	+ Auszahlungen für Sach- u. Dienstleistungen	0,00	0,00	0,00	0,00	0,00
75	13	+ Zinsen und sonstige Finanzauszahlungen	0,00	0,00	0,00	0,00	0,00
73	14	+ Transferauszahlungen	224.856,00	0,00	456.492,00	456.492,00	0,00
74	15	+ sonstige Auszahlungen	0,00	0,00	0,00	0,00	0,00
	16	= Auszahlungen aus laufender Verwaltungstätigkeit (= Zeilen 10 bis 15)	260.772,57	108.800,00	532.992,46	424.192,46	0,00
	17	= Saldo aus laufender Verwaltungstätigkeit (= Zeilen 9 / 16)	21.658,24-	0,00	61.127,07	61.127,07	0,00
Investitionstätigkeit							
681	18	Einzahlungen aus Zuweisungen und Zuschüssen für Investitionen und Investitionsförderungsmaßnahmen	0,00	0,00	0,00	0,00	-
682	19	+ Einzahlungen aus der Veräußerung von Grundstücken und Gebäuden	0,00	0,00	0,00	0,00	-
683	20	+ Einzahlungen aus der Veräußerung von beweglichem Anlagevermögen	0,00	0,00	0,00	0,00	-
684	21	+ Einzahlungen aus der Veräußerung von Finanzanlagen	0,00	0,00	0,00	0,00	-
685	22	+ Einzahlungen aus der Abwicklung von Baumaßnahmen	0,00	0,00	0,00	0,00	-

Teilfinanzrechnung 2023

Monate: 1 bis 13

Produkt - 351000 - Leistungen nach dem Wohngeldgesetz

Ein- und Auszahlungsarten			Ergebnis des Vorjahres	Fortgeschriebe- ner Ansatz des Haus- haltsjahres ²	Ist- Ergebnis des Haus- haltsjahres	Vergleich Ansatz / Ist (Spalte 5 / Spalte 6)	übertrage- ne Er- mächtig- ungen ³
			in EUR	in EUR	in EUR	in EUR	in EUR
14	25	3	4	5	6	7	8
686	23	+ Einzahlungen aus Rückflüssen (für Investitionen und Investitionsförderungsmaßnahmen Dritter)	0,00	0,00	0,00	0,00	-
688	24	+ Einzahlungen aus Beiträgen u. ä. Entgelten	0,00	0,00	0,00	0,00	-
689	25	+ sonstige Investitionseinzahlungen	0,00	0,00	0,00	0,00	-
	26	= Summe der investiven Einzahlungen (= Zeilen 18 bis 25)	0,00	0,00	0,00	0,00	-
781	27	Auszahlungen von Zuweisungen und Zuschüssen für Investitionen und Investitionsförderungsmaßnahmen	0,00	0,00	0,00	0,00	0,00
782	28	+ Auszahlungen für den Erwerb von Grundstücken und Gebäuden	0,00	0,00	0,00	0,00	0,00
783	29	+ Auszahlungen für den Erwerb von beweglichem Anlagevermögen	0,00	0,00	0,00	0,00	0,00
784	30	+ Auszahlungen für den Erwerb von Finanzanlagen	0,00	0,00	0,00	0,00	0,00
785	31	+ Auszahlungen für Baumaßnahmen	0,00	0,00	0,00	0,00	0,00
786	32	+ Ausz. für die Gewährung von Ausleihungen (für Investitionen und Investitionsförderungsmaßn. Dritter)	0,00	0,00	0,00	0,00	0,00
787, 789	33	+ sonstige Investitionsauszahlungen	0,00	0,00	0,00	0,00	0,00
	34	= Summe der investiven Auszahlungen (= Zeilen 27 bis 33)	0,00	0,00	0,00	0,00	0,00
	35	= Saldo der Investitionstätigkeit (= Zeilen 26 / 34)	0,00	0,00	0,00	0,00	0,00
672	35a	+ Einzahlungen aus fremden Finanzmitteln	0,00	0,00	0,00	0,00	0,00
772	35b	- Auszahlungen aus fremden Finanzmitteln	0,00	0,00	0,00	0,00	0,00
	35c	= Saldo aus fremden Finanzmitteln	0,00	0,00	0,00	0,00	0,00
673	35d	+ Einzahlungen für amtsangehörige Gemeinden	0,00	0,00	0,00	0,00	0,00
773	35e	- Auszahlungen für amtsangehörige Gemeinden	0,00	0,00	0,00	0,00	0,00
	35f	= Saldo aus Ein- und Auszahlungen für amtsangehörige Gemeinden (Zeilen 35d / 35e)	0,00	0,00	0,00	0,00	0,00
	36	= Finanzmittelüberschuss /-fehlbetrag (= Zeilen 17, 35, 35c und 35f)	21.658,24-	0,00	61.127,07	61.127,07	0,00

Teilfinanzrechnung 2023

Monate: 1 bis 13

Produkt - 361100 - Förderung Kindertageseinrichtungen

Ein- und Auszahlungsarten			Ergebnis des Vorjahres	Fortgeschriebe- ner Ansatz des Haus- haltsjahres ²	Ist- Ergebnis des Haus- haltsjahres	Vergleich Ansatz / Ist (Spalte 5 / Spalte 6)	übertrage- ne Er- mächti- gungen ³
			in EUR	in EUR	in EUR	in EUR	in EUR
1 ⁴	2 ⁵	3	4	5	6	7	8
laufende Verwaltungstätigkeit							
60	1	Steuern und ähnliche Abgaben	0,00	0,00	0,00	0,00	-
61	2	+ Zuwendungen und allgemeine Umlagen	0,00	0,00	0,00	0,00	-
62	3	+ sonstige Transfereinzahlungen	0,00	0,00	0,00	0,00	-
63	4	+ öffentlich-rechtliche Leistungsentgelte	0,00	0,00	0,00	0,00	-
641, 642, 646	5	+ privatrechtliche Leistungsentgelte	0,00	0,00	0,00	0,00	-
648	6	+ Kostenerstattungen und Kostenumlagen	32.649,56	13.400,00	5.243,59	8.156,41-	-
65	7	+ sonstige Einzahlungen	0,00	0,00	0,00	0,00	-
66	8	+ Zinsen und sonstige Finanzeinzahlungen	0,00	0,00	0,00	0,00	-
	9	= Einzahlungen aus laufender Verwaltungstätigkeit (= Zeilen 1 bis 8)	32.649,56	13.400,00	5.243,59	8.156,41-	-
70	10	Personalauszahlungen	12.491,16	13.300,00	14.262,44	962,44	0,00
71	11	+ Versorgungsauszahlungen	52,43	100,00	52,08	47,92-	0,00
72	12	+ Auszahlungen für Sach- u. Dienstleistungen	0,00	0,00	0,00	0,00	0,00
75	13	+ Zinsen und sonstige Finanzauszahlungen	0,00	0,00	0,00	0,00	0,00
73	14	+ Transferauszahlungen	11.730,27	1.000,00	0,00	1.000,00-	0,00
74	15	+ sonstige Auszahlungen	609.389,70	616.700,00	688.677,32	71.977,32	0,00
	16	= Auszahlungen aus laufender Verwaltungstätigkeit (= Zeilen 10 bis 15)	633.663,56	631.100,00	702.991,84	71.891,84	0,00
	17	= Saldo aus laufender Verwaltungstätigkeit (= Zeilen 9 / 16)	601.014,00-	617.700,00-	697.748,25-	80.048,25-	0,00
Investitionstätigkeit							
681	18	Einzahlungen aus Zuweisungen und Zuschüssen für Investitionen und Investitionsförderungsmaßnahmen	0,00	0,00	0,00	0,00	-
682	19	+ Einzahlungen aus der Veräußerung von Grundstücken und Gebäuden	0,00	0,00	0,00	0,00	-
683	20	+ Einzahlungen aus der Veräußerung von beweglichem Anlagevermögen	0,00	0,00	0,00	0,00	-
684	21	+ Einzahlungen aus der Veräußerung von Finanzanlagen	0,00	0,00	0,00	0,00	-
685	22	+ Einzahlungen aus der Abwicklung von Baumaßnahmen	0,00	0,00	0,00	0,00	-

Teilfinanzrechnung 2023

Monate: 1 bis 13

Produkt - 361100 - Förderung Kindertageseinrichtungen

Ein- und Auszahlungsarten			Ergebnis des Vorjahres	Fortgeschriebe- ner Ansatz des Haus- haltsjahres ²	Ist- Ergebnis des Haus- haltsjahres	Vergleich Ansatz / Ist (Spalte 5 / Spalte 6)	übertrage- ne Er- mächtig- ungen ³
			in EUR	in EUR	in EUR	in EUR	in EUR
1 ⁴	2 ⁵	3	4	5	6	7	8
686	23	+ Einzahlungen aus Rückflüssen (für Investitionen und Investitionsförderungsmaßnahmen Dritter)	0,00	0,00	0,00	0,00	-
688	24	+ Einzahlungen aus Beiträgen u. ä. Entgelten	0,00	0,00	0,00	0,00	-
689	25	+ sonstige Investitionseinzahlungen	0,00	0,00	0,00	0,00	-
	26	= Summe der investiven Einzahlungen (= Zeilen 18 bis 25)	0,00	0,00	0,00	0,00	-
781	27	Auszahlungen von Zuweisungen und Zuschüssen für Investitionen und Investitionsförderungsmaßnahmen	0,00	0,00	0,00	0,00	0,00
782	28	+ Auszahlungen für den Erwerb von Grundstücken und Gebäuden	0,00	0,00	0,00	0,00	0,00
783	29	+ Auszahlungen für den Erwerb von beweglichem Anlagevermögen	0,00	0,00	0,00	0,00	0,00
784	30	+ Auszahlungen für den Erwerb von Finanzanlagen	0,00	0,00	0,00	0,00	0,00
785	31	+ Auszahlungen für Baumaßnahmen	0,00	0,00	0,00	0,00	0,00
786	32	+ Ausz. für die Gewährung von Ausleihungen (für Investitionen und Investitionsförderungsmaßn. Dritter)	0,00	0,00	0,00	0,00	0,00
787, 789	33	+ sonstige Investitionsauszahlungen	0,00	0,00	0,00	0,00	0,00
	34	= Summe der investiven Auszahlungen (= Zeilen 27 bis 33)	0,00	0,00	0,00	0,00	0,00
	35	= Saldo der Investitionstätigkeit (= Zeilen 26 / 34)	0,00	0,00	0,00	0,00	0,00
672	35a	+ Einzahlungen aus fremden Finanzmitteln	0,00	0,00	0,00	0,00	0,00
772	35b	- Auszahlungen aus fremden Finanzmitteln	0,00	0,00	0,00	0,00	0,00
	35c	= Saldo aus fremden Finanzmitteln	0,00	0,00	0,00	0,00	0,00
673	35d	+ Einzahlungen für amtsangehörige Gemeinden	0,00	0,00	0,00	0,00	0,00
773	35e	- Auszahlungen für amtsangehörige Gemeinden	0,00	0,00	0,00	0,00	0,00
	35f	= Saldo aus Ein- und Auszahlungen für amtsangehörige Gemeinden (Zeilen 35d / 35e)	0,00	0,00	0,00	0,00	0,00
	36	= Finanzmittelüberschuss /-fehlbetrag (= Zeilen 17, 35, 35c und 35f)	601.014,00-	617.700,00-	697.748,25-	80.048,25-	0,00

Teilfinanzrechnung 2023

Monate: 1 bis 13

Produkt - 362500 - Sonstige Jugendarbeit

Ein- und Auszahlungsarten			Ergebnis des Vorjahres	Fortgeschriebe- ner Ansatz des Haus- haltsjahres ²	Ist- Ergebnis des Haus- haltsjahres	Vergleich Ansatz / Ist (Spalte 5 / Spalte 6)	übertrage- ne Er- mächtigen- gen ³
			in EUR	in EUR	in EUR	in EUR	in EUR
1 ⁴	2 ⁵	3	4	5	6	7	8
laufende Verwaltungstätigkeit							
60	1	Steuern und ähnliche Abgaben	0,00	0,00	0,00	0,00	-
61	2	+ Zuwendungen und allgemeine Umlagen	0,00	0,00	0,00	0,00	-
62	3	+ sonstige Transfereinzahlungen	0,00	0,00	0,00	0,00	-
63	4	+ öffentlich-rechtliche Leistungsentgelte	0,00	0,00	0,00	0,00	-
641, 642, 646	5	+ privatrechtliche Leistungsentgelte	0,00	100,00	0,00	100,00-	-
648	6	+ Kostenerstattungen und Kostenumlagen	8.396,09-	0,00	10.319,01-	10.319,01-	-
65	7	+ sonstige Einzahlungen	0,00	0,00	0,00	0,00	-
66	8	+ Zinsen und sonstige Finanzeinzahlungen	0,00	0,00	0,00	0,00	-
	9	= Einzahlungen aus laufender Verwaltungstätigkeit (= Zeilen 1 bis 8)	8.396,09-	100,00	10.319,01-	10.419,01-	-
70	10	Personalauszahlungen	15.357,33	0,00	0,00	0,00	0,00
71	11	+ Versorgungsauszahlungen	23,66	0,00	91,31	91,31	0,00
72	12	+ Auszahlungen für Sach- u. Dienstleistungen	0,00	0,00	0,00	0,00	0,00
75	13	+ Zinsen und sonstige Finanzauszahlungen	0,00	0,00	0,00	0,00	0,00
73	14	+ Transferauszahlungen	42.131,65	6.300,00	1.777,85	4.522,15-	0,00
74	15	+ sonstige Auszahlungen	0,00	0,00	0,00	0,00	0,00
	16	= Auszahlungen aus laufender Verwaltungstätigkeit (= Zeilen 10 bis 15)	57.512,64	6.300,00	1.869,16	4.430,84-	0,00
	17	= Saldo aus laufender Verwaltungstätigkeit (= Zeilen 9 / 16)	65.908,73-	6.200,00-	12.188,17-	5.988,17-	0,00
Investitionstätigkeit							
681	18	Einzahlungen aus Zuweisungen und Zuschüssen für Investitionen und Investitionsförderungsmaßnahmen	0,00	0,00	0,00	0,00	-
682	19	+ Einzahlungen aus der Veräußerung von Grundstücken und Gebäuden	0,00	0,00	0,00	0,00	-
683	20	+ Einzahlungen aus der Veräußerung von beweglichem Anlagevermögen	0,00	0,00	0,00	0,00	-
684	21	+ Einzahlungen aus der Veräußerung von Finanzanlagen	0,00	0,00	0,00	0,00	-
685	22	+ Einzahlungen aus der Abwicklung von Baumaßnahmen	0,00	0,00	0,00	0,00	-

Teilfinanzrechnung 2023

Monate: 1 bis 13

Produkt - 362500 - Sonstige Jugendarbeit

Ein- und Auszahlungsarten			Ergebnis des Vorjahres	Fortgeschriebe- ner Ansatz des Haus- haltsjahres ²	Ist- Ergebnis des Haus- haltsjahres	Vergleich Ansatz / Ist (Spalte 5 / Spalte 6)	übertrage- ne Er- mächtig- ungen ³
			in EUR	in EUR	in EUR	in EUR	in EUR
1 ⁴	2 ⁵	3	4	5	6	7	8
686	23	+ Einzahlungen aus Rückflüssen (für Investitionen und Investitionsförderungsmaßnahmen Dritter)	0,00	0,00	0,00	0,00	-
688	24	+ Einzahlungen aus Beiträgen u. ä. Entgelten	0,00	0,00	0,00	0,00	-
689	25	+ sonstige Investitionseinzahlungen	0,00	0,00	0,00	0,00	-
	26	= Summe der investiven Einzahlungen (= Zeilen 18 bis 25)	0,00	0,00	0,00	0,00	-
781	27	Auszahlungen von Zuweisungen und Zuschüssen für Investitionen und Investitionsförderungsmaßnahmen	0,00	0,00	0,00	0,00	0,00
782	28	+ Auszahlungen für den Erwerb von Grundstücken und Gebäuden	0,00	0,00	0,00	0,00	0,00
783	29	+ Auszahlungen für den Erwerb von beweglichem Anlagevermögen	0,00	0,00	0,00	0,00	0,00
784	30	+ Auszahlungen für den Erwerb von Finanzanlagen	0,00	0,00	0,00	0,00	0,00
785	31	+ Auszahlungen für Baumaßnahmen	0,00	0,00	0,00	0,00	0,00
786	32	+ Ausz. für die Gewährung von Ausleihungen (für Investitionen und Investitionsförderungsmaßn. Dritter)	0,00	0,00	0,00	0,00	0,00
787, 789	33	+ sonstige Investitionsauszahlungen	0,00	0,00	0,00	0,00	0,00
	34	= Summe der investiven Auszahlungen (= Zeilen 27 bis 33)	0,00	0,00	0,00	0,00	0,00
	35	= Saldo der Investitionstätigkeit (= Zeilen 26 / 34)	0,00	0,00	0,00	0,00	0,00
672	35a	+ Einzahlungen aus fremden Finanzmitteln	0,00	0,00	0,00	0,00	0,00
772	35b	- Auszahlungen aus fremden Finanzmitteln	0,00	0,00	0,00	0,00	0,00
	35c	= Saldo aus fremden Finanzmitteln	0,00	0,00	0,00	0,00	0,00
673	35d	+ Einzahlungen für amtsangehörige Gemeinden	0,00	0,00	0,00	0,00	0,00
773	35e	- Auszahlungen für amtsangehörige Gemeinden	0,00	0,00	0,00	0,00	0,00
	35f	= Saldo aus Ein- und Auszahlungen für amtsangehörige Gemeinden (Zeilen 35d / 35e)	0,00	0,00	0,00	0,00	0,00
	36	= Finanzmittelüberschuss /-fehlbetrag (= Zeilen 17, 35, 35c und 35f)	65.908,73-	6.200,00-	12.188,17-	5.988,17-	0,00

Teilfinanzrechnung 2023

Monate: 1 bis 13

Produkt - 362502 - Kinder- und Jugendstiftung

Ein- und Auszahlungsarten			Ergebnis des Vorjahres	Fortgeschriebe- ner Ansatz des Haus- haltsjahres ²	Ist- Ergebnis des Haus- haltsjahres	Vergleich Ansatz / Ist (Spalte 5 / Spalte 6)	übertrage- ne Er- mächtigen- gen ³
			in EUR	in EUR	in EUR	in EUR	in EUR
1 ⁴	2 ⁵	3	4	5	6	7	8
laufende Verwaltungstätigkeit							
60	1	Steuern und ähnliche Abgaben	0,00	0,00	0,00	0,00	-
61	2	+ Zuwendungen und allgemeine Umlagen	0,00	0,00	0,00	0,00	-
62	3	+ sonstige Transfereinzahlungen	0,00	0,00	0,00	0,00	-
63	4	+ öffentlich-rechtliche Leistungsentgelte	0,00	0,00	0,00	0,00	-
641, 642, 646	5	+ privatrechtliche Leistungsentgelte	0,00	0,00	0,00	0,00	-
648	6	+ Kostenerstattungen und Kostenumlagen	0,00	0,00	0,00	0,00	-
65	7	+ sonstige Einzahlungen	0,00	0,00	0,00	0,00	-
66	8	+ Zinsen und sonstige Finanzeinzahlungen	0,00	0,00	0,00	0,00	-
	9	= Einzahlungen aus laufender Verwaltungstätigkeit (= Zeilen 1 bis 8)	0,00	0,00	0,00	0,00	-
70	10	Personalauszahlungen	0,00	0,00	0,00	0,00	0,00
71	11	+ Versorgungsauszahlungen	0,00	0,00	0,00	0,00	0,00
72	12	+ Auszahlungen für Sach- u. Dienstleistungen	0,00	0,00	0,00	0,00	0,00
75	13	+ Zinsen und sonstige Finanzauszahlungen	0,00	0,00	0,00	0,00	0,00
73	14	+ Transferauszahlungen	0,00	500,00	0,00	500,00-	0,00
74	15	+ sonstige Auszahlungen	0,00	1.800,00	0,00	1.800,00-	0,00
	16	= Auszahlungen aus laufender Verwaltungstätigkeit (= Zeilen 10 bis 15)	0,00	2.300,00	0,00	2.300,00-	0,00
	17	= Saldo aus laufender Verwaltungstätigkeit (= Zeilen 9 / 16)	0,00	2.300,00-	0,00	2.300,00	0,00
Investitionstätigkeit							
681	18	Einzahlungen aus Zuweisungen und Zuschüssen für Investitionen und Investitionsförderungsmaßnahmen	0,00	0,00	0,00	0,00	-
682	19	+ Einzahlungen aus der Veräußerung von Grundstücken und Gebäuden	0,00	0,00	0,00	0,00	-
683	20	+ Einzahlungen aus der Veräußerung von beweglichem Anlagevermögen	0,00	0,00	0,00	0,00	-
684	21	+ Einzahlungen aus der Veräußerung von Finanzanlagen	0,00	0,00	0,00	0,00	-
685	22	+ Einzahlungen aus der Abwicklung von Baumaßnahmen	0,00	0,00	0,00	0,00	-

Teilfinanzrechnung 2023

Monate: 1 bis 13

Produkt - 362502 - Kinder- und Jugendstiftung

Ein- und Auszahlungsarten			Ergebnis des Vorjahres	Fortgeschriebe- ner Ansatz des Haus- haltsjahres ²	Ist- Ergebnis des Haus- haltsjahres	Vergleich Ansatz / Ist (Spalte 5 / Spalte 6)	übertrage- ne Er- mächtig- ungen ³
			in EUR	in EUR	in EUR	in EUR	in EUR
1 ⁴	2 ⁵	3	4	5	6	7	8
686	23	+ Einzahlungen aus Rückflüssen (für Investitionen und Investitionsförderungsmaßnahmen Dritter)	0,00	0,00	0,00	0,00	-
688	24	+ Einzahlungen aus Beiträgen u. ä. Entgelten	0,00	0,00	0,00	0,00	-
689	25	+ sonstige Investitionseinzahlungen	0,00	0,00	0,00	0,00	-
	26	= Summe der investiven Einzahlungen (= Zeilen 18 bis 25)	0,00	0,00	0,00	0,00	-
781	27	Auszahlungen von Zuweisungen und Zuschüssen für Investitionen und Investitionsförderungsmaßnahmen	0,00	0,00	0,00	0,00	0,00
782	28	+ Auszahlungen für den Erwerb von Grundstücken und Gebäuden	0,00	0,00	0,00	0,00	0,00
783	29	+ Auszahlungen für den Erwerb von beweglichem Anlagevermögen	0,00	0,00	0,00	0,00	0,00
784	30	+ Auszahlungen für den Erwerb von Finanzanlagen	0,00	0,00	0,00	0,00	0,00
785	31	+ Auszahlungen für Baumaßnahmen	0,00	0,00	0,00	0,00	0,00
786	32	+ Ausz. für die Gewährung von Ausleihungen (für Investitionen und Investitionsförderungsmaßn. Dritter)	0,00	0,00	0,00	0,00	0,00
787, 789	33	+ sonstige Investitionsauszahlungen	0,00	0,00	0,00	0,00	0,00
	34	= Summe der investiven Auszahlungen (= Zeilen 27 bis 33)	0,00	0,00	0,00	0,00	0,00
	35	= Saldo der Investitionstätigkeit (= Zeilen 26 / 34)	0,00	0,00	0,00	0,00	0,00
672	35a	+ Einzahlungen aus fremden Finanzmitteln	0,00	0,00	0,00	0,00	0,00
772	35b	- Auszahlungen aus fremden Finanzmitteln	0,00	0,00	0,00	0,00	0,00
	35c	= Saldo aus fremden Finanzmitteln	0,00	0,00	0,00	0,00	0,00
673	35d	+ Einzahlungen für amtsangehörige Gemeinden	0,00	0,00	0,00	0,00	0,00
773	35e	- Auszahlungen für amtsangehörige Gemeinden	0,00	0,00	0,00	0,00	0,00
	35f	= Saldo aus Ein- und Auszahlungen für amtsangehörige Gemeinden (Zeilen 35d / 35e)	0,00	0,00	0,00	0,00	0,00
	36	= Finanzmittelüberschuss /-fehlbetrag (= Zeilen 17, 35, 35c und 35f)	0,00	2.300,00-	0,00	2.300,00	0,00

Teilfinanzrechnung 2023

Monate: 1 bis 13

Produkt - 421000 - Förderung des Sports

Ein- und Auszahlungsarten			Ergebnis des Vorjahres	Fortgeschriebe- ner Ansatz des Haus- haltsjahres ²	Ist- Ergebnis des Haus- haltsjahres	Vergleich Ansatz / Ist (Spalte 5 / Spalte 6)	übertrage- ne Er- mächtigen- gen ³
			in EUR	in EUR	in EUR	in EUR	in EUR
1 ⁴	2 ⁵	3	4	5	6	7	8
laufende Verwaltungstätigkeit							
60	1	Steuern und ähnliche Abgaben	0,00	0,00	0,00	0,00	-
61	2	+ Zuwendungen und allgemeine Umlagen	0,00	0,00	0,00	0,00	-
62	3	+ sonstige Transfereinzahlungen	1.900,00	0,00	1.900,00	1.900,00	-
63	4	+ öffentlich-rechtliche Leistungsentgelte	0,00	0,00	0,00	0,00	-
641, 642, 646	5	+ privatrechtliche Leistungsentgelte	0,00	0,00	0,00	0,00	-
648	6	+ Kostenerstattungen und Kostenumlagen	0,00	0,00	0,00	0,00	-
65	7	+ sonstige Einzahlungen	0,00	0,00	0,00	0,00	-
66	8	+ Zinsen und sonstige Finanzeinzahlungen	0,00	0,00	0,00	0,00	-
	9	= Einzahlungen aus laufender Verwaltungstätigkeit (= Zeilen 1 bis 8)	1.900,00	0,00	1.900,00	1.900,00	-
70	10	Personalauszahlungen	0,00	0,00	0,00	0,00	0,00
71	11	+ Versorgungsauszahlungen	0,00	0,00	0,00	0,00	0,00
72	12	+ Auszahlungen für Sach- u. Dienstleistungen	0,00	0,00	0,00	0,00	0,00
75	13	+ Zinsen und sonstige Finanzauszahlungen	0,00	0,00	0,00	0,00	0,00
73	14	+ Transferauszahlungen	39.106,00	45.200,00	43.629,40	1.570,60-	0,00
74	15	+ sonstige Auszahlungen	0,00	0,00	0,00	0,00	0,00
	16	= Auszahlungen aus laufender Verwaltungstätigkeit (= Zeilen 10 bis 15)	39.106,00	45.200,00	43.629,40	1.570,60-	0,00
	17	= Saldo aus laufender Verwaltungstätigkeit (= Zeilen 9 / 16)	37.206,00-	45.200,00-	41.729,40-	3.470,60	0,00
Investitionstätigkeit							
681	18	Einzahlungen aus Zuweisungen und Zuschüssen für Investitionen und Investitionsförderungsmaßnahmen	0,00	0,00	0,00	0,00	-
682	19	+ Einzahlungen aus der Veräußerung von Grundstücken und Gebäuden	0,00	0,00	0,00	0,00	-
683	20	+ Einzahlungen aus der Veräußerung von beweglichem Anlagevermögen	0,00	0,00	0,00	0,00	-
684	21	+ Einzahlungen aus der Veräußerung von Finanzanlagen	0,00	0,00	0,00	0,00	-
685	22	+ Einzahlungen aus der Abwicklung von Baumaßnahmen	0,00	0,00	0,00	0,00	-

Teilfinanzrechnung 2023

Monate: 1 bis 13

Produkt - 421000 - Förderung des Sports

Ein- und Auszahlungsarten			Ergebnis des Vorjahres	Fortgeschriebe- ner Ansatz des Haus- haltsjahres ²	Ist- Ergebnis des Haus- haltsjahres	Vergleich Ansatz / Ist (Spalte 5 / Spalte 6)	übertrage- ne Er- mächtig- ungen ³
			in EUR	in EUR	in EUR	in EUR	in EUR
1 ⁴	2 ⁵	3	4	5	6	7	8
686	23	+ Einzahlungen aus Rückflüssen (für Investitionen und Investitionsförderungsmaßnahmen Dritter)	0,00	0,00	0,00	0,00	-
688	24	+ Einzahlungen aus Beiträgen u. ä. Entgelten	0,00	0,00	0,00	0,00	-
689	25	+ sonstige Investitionseinzahlungen	0,00	0,00	0,00	0,00	-
	26	= Summe der investiven Einzahlungen (= Zeilen 18 bis 25)	0,00	0,00	0,00	0,00	-
781	27	Auszahlungen von Zuweisungen und Zuschüssen für Investitionen und Investitionsförderungsmaßnahmen	0,00	0,00	0,00	0,00	0,00
782	28	+ Auszahlungen für den Erwerb von Grundstücken und Gebäuden	0,00	0,00	0,00	0,00	0,00
783	29	+ Auszahlungen für den Erwerb von beweglichem Anlagevermögen	0,00	0,00	0,00	0,00	0,00
784	30	+ Auszahlungen für den Erwerb von Finanzanlagen	0,00	0,00	0,00	0,00	0,00
785	31	+ Auszahlungen für Baumaßnahmen	0,00	0,00	0,00	0,00	0,00
786	32	+ Ausz. für die Gewährung von Ausleihungen (für Investitionen und Investitionsförderungsmaßn. Dritter)	0,00	0,00	0,00	0,00	0,00
787, 789	33	+ sonstige Investitionsauszahlungen	0,00	0,00	0,00	0,00	0,00
	34	= Summe der investiven Auszahlungen (= Zeilen 27 bis 33)	0,00	0,00	0,00	0,00	0,00
	35	= Saldo der Investitionstätigkeit (= Zeilen 26 / 34)	0,00	0,00	0,00	0,00	0,00
672	35a	+ Einzahlungen aus fremden Finanzmitteln	0,00	0,00	0,00	0,00	0,00
772	35b	- Auszahlungen aus fremden Finanzmitteln	0,00	0,00	0,00	0,00	0,00
	35c	= Saldo aus fremden Finanzmitteln	0,00	0,00	0,00	0,00	0,00
673	35d	+ Einzahlungen für amtsangehörige Gemeinden	0,00	0,00	0,00	0,00	0,00
773	35e	- Auszahlungen für amtsangehörige Gemeinden	0,00	0,00	0,00	0,00	0,00
	35f	= Saldo aus Ein- und Auszahlungen für amtsangehörige Gemeinden (Zeilen 35d / 35e)	0,00	0,00	0,00	0,00	0,00
	36	= Finanzmittelüberschuss /-fehlbetrag (= Zeilen 17, 35, 35c und 35f)	37.206,00-	45.200,00-	41.729,40-	3.470,60	0,00

Teilfinanzrechnung 2023

Monate: 1 bis 13

Produkt - 424000 - Waldschwimmbad

Ein- und Auszahlungsarten			Ergebnis des Vorjahres	Fortgeschriebe- ner Ansatz des Haus- haltsjahres ²	Ist- Ergebnis des Haus- haltsjahres	Vergleich Ansatz / Ist (Spalte 5 / Spalte 6)	übertrage- ne Er- mächti- gungen ³
			in EUR	in EUR	in EUR	in EUR	in EUR
1 ⁴	2 ⁵	3	4	5	6	7	8
laufende Verwaltungstätigkeit							
60	1	Steuern und ähnliche Abgaben	0,00	0,00	0,00	0,00	-
61	2	+ Zuwendungen und allgemeine Umlagen	151.974,05	135.000,00	50.677,81	84.322,19-	-
62	3	+ sonstige Transfereinzahlungen	2.600,11	0,00	2.907,60	2.907,60	-
63	4	+ öffentlich-rechtliche Leistungsentgelte	104.644,49	62.600,00	98.718,08	36.118,08	-
641, 642, 646	5	+ privatrechtliche Leistungsentgelte	11.158,69	7.900,00	17.543,05	9.643,05	-
648	6	+ Kostenerstattungen und Kostenumlagen	617,48	0,00	26,31	26,31	-
65	7	+ sonstige Einzahlungen	29.016,77	0,00	17.230,48	17.230,48	-
66	8	+ Zinsen und sonstige Finanzeinzahlungen	0,00	0,00	0,00	0,00	-
	9	= Einzahlungen aus laufender Verwaltungstätigkeit (= Zeilen 1 bis 8)	300.011,59	205.500,00	187.103,33	18.396,67-	-
70	10	Personalauszahlungen	113.287,82	175.100,00	177.386,27	2.286,27	0,00
71	11	+ Versorgungsauszahlungen	546,64	600,00	527,15	72,85-	0,00
72	12	+ Auszahlungen für Sach- u. Dienstleistungen	104.823,61	189.000,00	117.312,29	71.687,71-	10.000,00
75	13	+ Zinsen und sonstige Finanzauszahlungen	0,00	0,00	0,00	0,00	0,00
73	14	+ Transferauszahlungen	1.400,00	0,00	4.407,51	4.407,51	0,00
74	15	+ sonstige Auszahlungen	31.267,85	8.500,00	26.108,80	17.608,80	0,00
	16	= Auszahlungen aus laufender Verwaltungstätigkeit (= Zeilen 10 bis 15)	251.325,92	373.200,00	325.742,02	47.457,98-	10.000,00
	17	= Saldo aus laufender Verwaltungstätigkeit (= Zeilen 9 / 16)	48.685,67	167.700,00-	138.638,69-	29.061,31	10.000,00-
Investitionstätigkeit							
681	18	Einzahlungen aus Zuweisungen und Zuschüssen für Investitionen und Investitionsförderungsmaßnahmen	0,00	0,00	0,00	0,00	-
682	19	+ Einzahlungen aus der Veräußerung von Grundstücken und Gebäuden	0,00	0,00	0,00	0,00	-
683	20	+ Einzahlungen aus der Veräußerung von beweglichem Anlagevermögen	0,00	0,00	0,00	0,00	-
684	21	+ Einzahlungen aus der Veräußerung von Finanzanlagen	0,00	0,00	0,00	0,00	-
685	22	+ Einzahlungen aus der Abwicklung von Baumaßnahmen	0,00	0,00	0,00	0,00	-

Teilfinanzrechnung 2023

Monate: 1 bis 13

Produkt - 424000 - Waldschwimmbad

Ein- und Auszahlungsarten			Ergebnis des Vorjahres	Fortgeschriebe- ner Ansatz des Haus- haltsjahres ²	Ist- Ergebnis des Haus- haltsjahres	Vergleich Ansatz / Ist (Spalte 5 / Spalte 6)	übertrage- ne Er- mächti- gungen ³
			in EUR	in EUR	in EUR	in EUR	in EUR
1 ⁴	2 ⁵	3	4	5	6	7	8
686	23	+ Einzahlungen aus Rückflüssen (für Investitionen und Investitionsförderungsmaßnahmen Dritter)	0,00	0,00	0,00	0,00	-
688	24	+ Einzahlungen aus Beiträgen u. ä. Entgelten	0,00	0,00	0,00	0,00	-
689	25	+ sonstige Investitionseinzahlungen	0,00	0,00	0,00	0,00	-
	26	= Summe der investiven Einzahlungen (= Zeilen 18 bis 25)	0,00	0,00	0,00	0,00	-
781	27	Auszahlungen von Zuweisungen und Zuschüssen für Investitionen und Investitionsförderungsmaßnahmen	0,00	0,00	0,00	0,00	0,00
782	28	+ Auszahlungen für den Erwerb von Grundstücken und Gebäuden	0,00	0,00	0,00	0,00	0,00
783	29	+ Auszahlungen für den Erwerb von beweglichem Anlagevermögen	5.164,75	97.677,31	1.299,00	96.378,31-	800,00
784	30	+ Auszahlungen für den Erwerb von Finanzanlagen	0,00	0,00	0,00	0,00	0,00
785	31	+ Auszahlungen für Baumaßnahmen	0,00	45.000,00	0,00	45.000,00-	45.000,00
786	32	+ Ausz. für die Gewährung von Ausleihungen (für Investitionen und Investitionsförderungsmaßn. Dritter)	0,00	0,00	0,00	0,00	0,00
787, 789	33	+ sonstige Investitionsauszahlungen	0,00	0,00	0,00	0,00	0,00
	34	= Summe der investiven Auszahlungen (= Zeilen 27 bis 33)	5.164,75	142.677,31	1.299,00	141.378,31-	45.800,00
	35	= Saldo der Investitionstätigkeit (= Zeilen 26 / 34)	5.164,75-	142.677,31-	1.299,00-	141.378,31	45.800,00-
672	35a	+ Einzahlungen aus fremden Finanzmitteln	0,00	0,00	0,00	0,00	0,00
772	35b	- Auszahlungen aus fremden Finanzmitteln	0,00	0,00	0,00	0,00	0,00
	35c	= Saldo aus fremden Finanzmitteln	0,00	0,00	0,00	0,00	0,00
673	35d	+ Einzahlungen für amtsangehörige Gemeinden	0,00	0,00	0,00	0,00	0,00
773	35e	- Auszahlungen für amtsangehörige Gemeinden	0,00	0,00	0,00	0,00	0,00
	35f	= Saldo aus Ein- und Auszahlungen für amtsangehörige Gemeinden (Zeilen 35d / 35e)	0,00	0,00	0,00	0,00	0,00
	36	= Finanzmittelüberschuss /-fehlbetrag (= Zeilen 17, 35, 35c und 35f)	43.520,92	310.377,31-	139.937,69-	170.439,62	55.800,00-

Teilfinanzrechnung 2023

Monate: 1 bis 13

Produkt - 424001 - Großsporthalle

Ein- und Auszahlungsarten			Ergebnis des Vorjahres	Fortgeschriebe- ner Ansatz des Haus- haltsjahres ²	Ist- Ergebnis des Haus- haltsjahres	Vergleich Ansatz / Ist (Spalte 5 / Spalte 6)	übertrage- ne Er- mächtigen- gen ³
			in EUR	in EUR	in EUR	in EUR	in EUR
1 ⁴	2 ⁵	3	4	5	6	7	8
laufende Verwaltungstätigkeit							
60	1	Steuern und ähnliche Abgaben	0,00	0,00	0,00	0,00	-
61	2	+ Zuwendungen und allgemeine Umlagen	0,00	0,00	0,00	0,00	-
62	3	+ sonstige Transfereinzahlungen	0,00	0,00	0,00	0,00	-
63	4	+ öffentlich-rechtliche Leistungsentgelte	0,00	0,00	0,00	0,00	-
641, 642, 646	5	+ privatrechtliche Leistungsentgelte	0,00	0,00	0,00	0,00	-
648	6	+ Kostenerstattungen und Kostenumlagen	36.928,61	37.600,00	37.849,67	249,67	-
65	7	+ sonstige Einzahlungen	0,00	0,00	0,00	0,00	-
66	8	+ Zinsen und sonstige Finanzeinzahlungen	0,00	0,00	0,00	0,00	-
	9	= Einzahlungen aus laufender Verwaltungstätigkeit (= Zeilen 1 bis 8)	36.928,61	37.600,00	37.849,67	249,67	-
70	10	Personalauszahlungen	37.204,59	37.600,00	36.617,86	982,14-	0,00
71	11	+ Versorgungsauszahlungen	145,08	200,00	145,39	54,61-	0,00
72	12	+ Auszahlungen für Sach- u. Dienstleistungen	0,00	0,00	0,00	0,00	0,00
75	13	+ Zinsen und sonstige Finanzauszahlungen	0,00	0,00	0,00	0,00	0,00
73	14	+ Transferauszahlungen	20.000,00	20.000,00	20.000,00	0,00	0,00
74	15	+ sonstige Auszahlungen	0,00	0,00	0,00	0,00	0,00
	16	= Auszahlungen aus laufender Verwaltungstätigkeit (= Zeilen 10 bis 15)	57.349,67	57.800,00	56.763,25	1.036,75-	0,00
	17	= Saldo aus laufender Verwaltungstätigkeit (= Zeilen 9 / 16)	20.421,06-	20.200,00-	18.913,58-	1.286,42	0,00
Investitionstätigkeit							
681	18	Einzahlungen aus Zuweisungen und Zuschüssen für Investitionen und Investitionsförderungsmaßnahmen	0,00	0,00	0,00	0,00	-
682	19	+ Einzahlungen aus der Veräußerung von Grundstücken und Gebäuden	0,00	0,00	0,00	0,00	-
683	20	+ Einzahlungen aus der Veräußerung von beweglichem Anlagevermögen	0,00	0,00	0,00	0,00	-
684	21	+ Einzahlungen aus der Veräußerung von Finanzanlagen	0,00	0,00	0,00	0,00	-
685	22	+ Einzahlungen aus der Abwicklung von Baumaßnahmen	0,00	0,00	0,00	0,00	-

Teilfinanzrechnung 2023

Monate: 1 bis 13

Produkt - 424001 - Großsporthalle

Ein- und Auszahlungsarten			Ergebnis des Vorjahres	Fortgeschriebe- ner Ansatz des Haus- haltsjahres ²	Ist- Ergebnis des Haus- haltsjahres	Vergleich Ansatz / Ist (Spalte 5 / Spalte 6)	übertrage- ne Er- mächtig- ungen ³
			in EUR	in EUR	in EUR	in EUR	in EUR
1 ⁴	2 ⁵	3	4	5	6	7	8
686	23	+ Einzahlungen aus Rückflüssen (für Investitionen und Investitionsförderungsmaßnahmen Dritter)	0,00	0,00	0,00	0,00	-
688	24	+ Einzahlungen aus Beiträgen u. ä. Entgelten	0,00	0,00	0,00	0,00	-
689	25	+ sonstige Investitionseinzahlungen	0,00	0,00	0,00	0,00	-
	26	= Summe der investiven Einzahlungen (= Zeilen 18 bis 25)	0,00	0,00	0,00	0,00	-
781	27	Auszahlungen von Zuweisungen und Zuschüssen für Investitionen und Investitionsförderungsmaßnahmen	0,00	0,00	0,00	0,00	0,00
782	28	+ Auszahlungen für den Erwerb von Grundstücken und Gebäuden	0,00	0,00	0,00	0,00	0,00
783	29	+ Auszahlungen für den Erwerb von beweglichem Anlagevermögen	0,00	0,00	0,00	0,00	0,00
784	30	+ Auszahlungen für den Erwerb von Finanzanlagen	0,00	0,00	0,00	0,00	0,00
785	31	+ Auszahlungen für Baumaßnahmen	0,00	0,00	0,00	0,00	0,00
786	32	+ Ausz. für die Gewährung von Ausleihungen (für Investitionen und Investitionsförderungsmaßn. Dritter)	0,00	0,00	0,00	0,00	0,00
787, 789	33	+ sonstige Investitionsauszahlungen	0,00	0,00	0,00	0,00	0,00
	34	= Summe der investiven Auszahlungen (= Zeilen 27 bis 33)	0,00	0,00	0,00	0,00	0,00
	35	= Saldo der Investitionstätigkeit (= Zeilen 26 / 34)	0,00	0,00	0,00	0,00	0,00
672	35a	+ Einzahlungen aus fremden Finanzmitteln	0,00	0,00	0,00	0,00	0,00
772	35b	- Auszahlungen aus fremden Finanzmitteln	0,00	0,00	0,00	0,00	0,00
	35c	= Saldo aus fremden Finanzmitteln	0,00	0,00	0,00	0,00	0,00
673	35d	+ Einzahlungen für amtsangehörige Gemeinden	0,00	0,00	0,00	0,00	0,00
773	35e	- Auszahlungen für amtsangehörige Gemeinden	0,00	0,00	0,00	0,00	0,00
	35f	= Saldo aus Ein- und Auszahlungen für amtsangehörige Gemeinden (Zeilen 35d / 35e)	0,00	0,00	0,00	0,00	0,00
	36	= Finanzmittelüberschuss /-fehlbetrag (= Zeilen 17, 35, 35c und 35f)	20.421,06-	20.200,00-	18.913,58-	1.286,42	0,00

Teilfinanzrechnung 2023

Monate: 1 bis 13

Produkt - 424002 - Sportplatz

Ein- und Auszahlungsarten			Ergebnis des Vorjahres	Fortgeschriebe- ner Ansatz des Haus- haltsjahres ²	Ist- Ergebnis des Haus- haltsjahres	Vergleich Ansatz / Ist (Spalte 5 / Spalte 6)	übertrage- ne Er- mächtig- ungen ³
			in EUR	in EUR	in EUR	in EUR	in EUR
1 ⁴	2 ⁵	3	4	5	6	7	8
laufende Verwaltungstätigkeit							
60	1	Steuern und ähnliche Abgaben	0,00	0,00	0,00	0,00	-
61	2	+ Zuwendungen und allgemeine Umlagen	0,00	0,00	0,00	0,00	-
62	3	+ sonstige Transfereinzahlungen	0,00	0,00	0,00	0,00	-
63	4	+ öffentlich-rechtliche Leistungsentgelte	0,00	0,00	0,00	0,00	-
641, 642, 646	5	+ privatrechtliche Leistungsentgelte	3.181,26	300,00	2.342,64	2.042,64	-
648	6	+ Kostenerstattungen und Kostenumlagen	26.345,71	62.600,00	28.393,19	34.206,81-	-
65	7	+ sonstige Einzahlungen	0,00	0,00	0,00	0,00	-
66	8	+ Zinsen und sonstige Finanzeinzahlungen	0,00	0,00	0,00	0,00	-
	9	= Einzahlungen aus laufender Verwaltungstätigkeit (= Zeilen 1 bis 8)	29.526,97	62.900,00	30.735,83	32.164,17-	-
70	10	Personalauszahlungen	36.552,26	37.000,00	35.948,43	1.051,57-	0,00
71	11	+ Versorgungsauszahlungen	147,82	200,00	148,14	51,86-	0,00
72	12	+ Auszahlungen für Sach- u. Dienstleistungen	35.043,11	115.800,00	65.579,71	50.220,29-	12.498,08
75	13	+ Zinsen und sonstige Finanzauszahlungen	0,00	0,00	0,00	0,00	0,00
73	14	+ Transferauszahlungen	0,00	0,00	0,00	0,00	0,00
74	15	+ sonstige Auszahlungen	714,21	1.000,00	528,31	471,69-	0,00
	16	= Auszahlungen aus laufender Verwaltungstätigkeit (= Zeilen 10 bis 15)	72.457,40	154.000,00	102.204,59	51.795,41-	12.498,08
	17	= Saldo aus laufender Verwaltungstätigkeit (= Zeilen 9 / 16)	42.930,43-	91.100,00-	71.468,76-	19.631,24	12.498,08-
Investitionstätigkeit							
681	18	Einzahlungen aus Zuweisungen und Zuschüssen für Investitionen und Investitionsförderungsmaßnahmen	0,00	0,00	0,00	0,00	-
682	19	+ Einzahlungen aus der Veräußerung von Grundstücken und Gebäuden	0,00	0,00	0,00	0,00	-
683	20	+ Einzahlungen aus der Veräußerung von beweglichem Anlagevermögen	0,00	0,00	0,00	0,00	-
684	21	+ Einzahlungen aus der Veräußerung von Finanzanlagen	0,00	0,00	0,00	0,00	-
685	22	+ Einzahlungen aus der Abwicklung von Baumaßnahmen	0,00	0,00	0,00	0,00	-

Teilfinanzrechnung 2023

Monate: 1 bis 13

Produkt - 424002 - Sportplatz

Ein- und Auszahlungsarten			Ergebnis des Vorjahres	Fortgeschriebe- ner Ansatz des Haus- haltsjahres ²	Ist- Ergebnis des Haus- haltsjahres	Vergleich Ansatz / Ist (Spalte 5 / Spalte 6)	übertrage- ne Er- mächti- gungen ³
			in EUR	in EUR	in EUR	in EUR	in EUR
1 ⁴	2 ⁵	3	4	5	6	7	8
686	23	+ Einzahlungen aus Rückflüssen (für Investitionen und Investitionsförderungsmaßnahmen Dritter)	0,00	0,00	0,00	0,00	-
688	24	+ Einzahlungen aus Beiträgen u. ä. Entgelten	0,00	0,00	0,00	0,00	-
689	25	+ sonstige Investitionseinzahlungen	0,00	0,00	0,00	0,00	-
	26	= Summe der investiven Einzahlungen (= Zeilen 18 bis 25)	0,00	0,00	0,00	0,00	-
781	27	Auszahlungen von Zuweisungen und Zuschüssen für Investitionen und Investitionsförderungsmaßnahmen	0,00	0,00	0,00	0,00	0,00
782	28	+ Auszahlungen für den Erwerb von Grundstücken und Gebäuden	0,00	0,00	0,00	0,00	0,00
783	29	+ Auszahlungen für den Erwerb von beweglichem Anlagevermögen	3.989,80	6.010,20	340,22	5.669,98-	0,00
784	30	+ Auszahlungen für den Erwerb von Finanzanlagen	0,00	0,00	0,00	0,00	0,00
785	31	+ Auszahlungen für Baumaßnahmen	2.986,90	441.013,10	6.450,84	434.562,26-	434.562,26
786	32	+ Ausz. für die Gewährung von Ausleihungen (für Investitionen und Investitionsförderungsmaßn. Dritter)	0,00	0,00	0,00	0,00	0,00
787, 789	33	+ sonstige Investitionsauszahlungen	0,00	0,00	0,00	0,00	0,00
	34	= Summe der investiven Auszahlungen (= Zeilen 27 bis 33)	6.976,70	447.023,30	6.791,06	440.232,24-	434.562,26
	35	= Saldo der Investitionstätigkeit (= Zeilen 26 / 34)	6.976,70-	447.023,30-	6.791,06-	440.232,24	434.562,26-
672	35a	+ Einzahlungen aus fremden Finanzmitteln	0,00	0,00	0,00	0,00	0,00
772	35b	- Auszahlungen aus fremden Finanzmitteln	0,00	0,00	0,00	0,00	0,00
	35c	= Saldo aus fremden Finanzmitteln	0,00	0,00	0,00	0,00	0,00
673	35d	+ Einzahlungen für amtsangehörige Gemeinden	0,00	0,00	0,00	0,00	0,00
773	35e	- Auszahlungen für amtsangehörige Gemeinden	0,00	0,00	0,00	0,00	0,00
	35f	= Saldo aus Ein- und Auszahlungen für amtsangehörige Gemeinden (Zeilen 35d / 35e)	0,00	0,00	0,00	0,00	0,00
	36	= Finanzmittelüberschuss /-fehlbetrag (= Zeilen 17, 35, 35c und 35f)	49.907,13-	538.123,30-	78.259,82-	459.863,48	447.060,34-

Teilfinanzrechnung 2023

Monate: 1 bis 13

Produkt - 424003 - Sport- und Vereinsheim

Ein- und Auszahlungsarten			Ergebnis des Vorjahres	Fortgeschriebe- ner Ansatz des Haus- haltsjahres ²	Ist- Ergebnis des Haus- haltsjahres	Vergleich Ansatz / Ist (Spalte 5 / Spalte 6)	übertrage- ne Er- mächtigi- ngen ³
			in EUR	in EUR	in EUR	in EUR	in EUR
1 ⁴	2 ⁵	3	4	5	6	7	8
laufende Verwaltungstätigkeit							
60	1	Steuern und ähnliche Abgaben	0,00	0,00	0,00	0,00	-
61	2	+ Zuwendungen und allgemeine Umlagen	0,00	0,00	0,00	0,00	-
62	3	+ sonstige Transfereinzahlungen	0,00	0,00	0,00	0,00	-
63	4	+ öffentlich-rechtliche Leistungsentgelte	0,00	0,00	0,00	0,00	-
641, 642, 646	5	+ privatrechtliche Leistungsentgelte	462,11	300,00	529,82	229,82	-
648	6	+ Kostenerstattungen und Kostenumlagen	0,00	0,00	0,00	0,00	-
65	7	+ sonstige Einzahlungen	0,00	0,00	0,00	0,00	-
66	8	+ Zinsen und sonstige Finanzeinzahlungen	0,00	0,00	0,00	0,00	-
	9	= Einzahlungen aus laufender Verwaltungstätigkeit (= Zeilen 1 bis 8)	462,11	300,00	529,82	229,82	-
70	10	Personalauszahlungen	0,00	0,00	0,00	0,00	0,00
71	11	+ Versorgungsauszahlungen	0,00	0,00	0,00	0,00	0,00
72	12	+ Auszahlungen für Sach- u. Dienstleistungen	462,11	800,00	529,82	270,18-	0,00
75	13	+ Zinsen und sonstige Finanzauszahlungen	0,00	0,00	0,00	0,00	0,00
73	14	+ Transferauszahlungen	0,00	0,00	0,00	0,00	0,00
74	15	+ sonstige Auszahlungen	200,00	200,00	100,00	100,00-	0,00
	16	= Auszahlungen aus laufender Verwaltungstätigkeit (= Zeilen 10 bis 15)	662,11	1.000,00	629,82	370,18-	0,00
	17	= Saldo aus laufender Verwaltungstätigkeit (= Zeilen 9 / 16)	200,00-	700,00-	100,00-	600,00	0,00
Investitionstätigkeit							
681	18	Einzahlungen aus Zuweisungen und Zuschüssen für Investitionen und Investitionsförderungsmaßnahmen	0,00	0,00	0,00	0,00	-
682	19	+ Einzahlungen aus der Veräußerung von Grundstücken und Gebäuden	0,00	0,00	0,00	0,00	-
683	20	+ Einzahlungen aus der Veräußerung von beweglichem Anlagevermögen	0,00	0,00	0,00	0,00	-
684	21	+ Einzahlungen aus der Veräußerung von Finanzanlagen	0,00	0,00	0,00	0,00	-
685	22	+ Einzahlungen aus der Abwicklung von Baumaßnahmen	0,00	0,00	0,00	0,00	-

Teilfinanzrechnung 2023

Monate: 1 bis 13

Produkt - 424003 - Sport- und Vereinsheim

Ein- und Auszahlungsarten			Ergebnis des Vorjahres	Fortgeschriebe- ner Ansatz des Haus- haltsjahres ²	Ist- Ergebnis des Haus- haltsjahres	Vergleich Ansatz / Ist (Spalte 5 / Spalte 6)	übertrage- ne Er- mächtig- ungen ³
			in EUR	in EUR	in EUR	in EUR	in EUR
1 ⁴	2 ⁵	3	4	5	6	7	8
686	23	+ Einzahlungen aus Rückflüssen (für Investitionen und Investitionsförderungsmaßnahmen Dritter)	0,00	0,00	0,00	0,00	-
688	24	+ Einzahlungen aus Beiträgen u. ä. Entgelten	0,00	0,00	0,00	0,00	-
689	25	+ sonstige Investitionseinzahlungen	0,00	0,00	0,00	0,00	-
	26	= Summe der investiven Einzahlungen (= Zeilen 18 bis 25)	0,00	0,00	0,00	0,00	-
781	27	Auszahlungen von Zuweisungen und Zuschüssen für Investitionen und Investitionsförderungsmaßnahmen	0,00	0,00	0,00	0,00	0,00
782	28	+ Auszahlungen für den Erwerb von Grundstücken und Gebäuden	0,00	0,00	0,00	0,00	0,00
783	29	+ Auszahlungen für den Erwerb von beweglichem Anlagevermögen	0,00	0,00	0,00	0,00	0,00
784	30	+ Auszahlungen für den Erwerb von Finanzanlagen	0,00	0,00	0,00	0,00	0,00
785	31	+ Auszahlungen für Baumaßnahmen	0,00	0,00	0,00	0,00	0,00
786	32	+ Ausz. für die Gewährung von Ausleihungen (für Investitionen und Investitionsförderungsmaßn. Dritter)	0,00	0,00	0,00	0,00	0,00
787, 789	33	+ sonstige Investitionsauszahlungen	0,00	0,00	0,00	0,00	0,00
	34	= Summe der investiven Auszahlungen (= Zeilen 27 bis 33)	0,00	0,00	0,00	0,00	0,00
	35	= Saldo der Investitionstätigkeit (= Zeilen 26 / 34)	0,00	0,00	0,00	0,00	0,00
672	35a	+ Einzahlungen aus fremden Finanzmitteln	0,00	0,00	0,00	0,00	0,00
772	35b	- Auszahlungen aus fremden Finanzmitteln	0,00	0,00	0,00	0,00	0,00
	35c	= Saldo aus fremden Finanzmitteln	0,00	0,00	0,00	0,00	0,00
673	35d	+ Einzahlungen für amtsangehörige Gemeinden	0,00	0,00	0,00	0,00	0,00
773	35e	- Auszahlungen für amtsangehörige Gemeinden	0,00	0,00	0,00	0,00	0,00
	35f	= Saldo aus Ein- und Auszahlungen für amtsangehörige Gemeinden (Zeilen 35d / 35e)	0,00	0,00	0,00	0,00	0,00
	36	= Finanzmittelüberschuss /-fehlbetrag (= Zeilen 17, 35, 35c und 35f)	200,00-	700,00-	100,00-	600,00	0,00

Teilfinanzrechnung 2023

Monate: 1 bis 13

Produkt - 424004 - Schießsportanlage

Ein- und Auszahlungsarten			Ergebnis des Vorjahres	Fortgeschriebe- ner Ansatz des Haus- haltsjahres ²	Ist- Ergebnis des Haus- haltsjahres	Vergleich Ansatz / Ist (Spalte 5 / Spalte 6)	übertrage- ne Er- mächtigen- gen ³
			in EUR	in EUR	in EUR	in EUR	in EUR
1 ⁴	2 ⁵	3	4	5	6	7	8
laufende Verwaltungstätigkeit							
60	1	Steuern und ähnliche Abgaben	0,00	0,00	0,00	0,00	-
61	2	+ Zuwendungen und allgemeine Umlagen	0,00	0,00	0,00	0,00	-
62	3	+ sonstige Transfereinzahlungen	0,00	0,00	0,00	0,00	-
63	4	+ öffentlich-rechtliche Leistungsentgelte	0,00	0,00	0,00	0,00	-
641, 642, 646	5	+ privatrechtliche Leistungsentgelte	1.241,87	1.000,00	1.129,48	129,48	-
648	6	+ Kostenerstattungen und Kostenumlagen	0,00	500,00	0,00	500,00-	-
65	7	+ sonstige Einzahlungen	512,65	0,00	759,77	759,77	-
66	8	+ Zinsen und sonstige Finanzeinzahlungen	0,00	0,00	0,00	0,00	-
	9	= Einzahlungen aus laufender Verwaltungstätigkeit (= Zeilen 1 bis 8)	1.754,52	1.500,00	1.889,25	389,25	-
70	10	Personalauszahlungen	0,00	0,00	0,00	0,00	0,00
71	11	+ Versorgungsauszahlungen	0,00	0,00	0,00	0,00	0,00
72	12	+ Auszahlungen für Sach- u. Dienstleistungen	3.557,46	8.000,00	2.810,82	5.189,18-	0,00
75	13	+ Zinsen und sonstige Finanzauszahlungen	0,00	0,00	0,00	0,00	0,00
73	14	+ Transferauszahlungen	0,00	0,00	0,00	0,00	0,00
74	15	+ sonstige Auszahlungen	1.391,68	1.000,00	1.459,74	459,74	0,00
	16	= Auszahlungen aus laufender Verwaltungstätigkeit (= Zeilen 10 bis 15)	4.949,14	9.000,00	4.270,56	4.729,44-	0,00
	17	= Saldo aus laufender Verwaltungstätigkeit (= Zeilen 9 / 16)	3.194,62-	7.500,00-	2.381,31-	5.118,69	0,00
Investitionstätigkeit							
681	18	Einzahlungen aus Zuweisungen und Zuschüssen für Investitionen und Investitionsförderungsmaßnahmen	0,00	0,00	0,00	0,00	-
682	19	+ Einzahlungen aus der Veräußerung von Grundstücken und Gebäuden	0,00	0,00	0,00	0,00	-
683	20	+ Einzahlungen aus der Veräußerung von beweglichem Anlagevermögen	0,00	0,00	0,00	0,00	-
684	21	+ Einzahlungen aus der Veräußerung von Finanzanlagen	0,00	0,00	0,00	0,00	-
685	22	+ Einzahlungen aus der Abwicklung von Baumaßnahmen	0,00	0,00	0,00	0,00	-

Teilfinanzrechnung 2023

Monate: 1 bis 13

Produkt - 424004 - Schießsportanlage

Ein- und Auszahlungsarten			Ergebnis des Vorjahres	Fortgeschriebe- ner Ansatz des Haus- haltsjahres ²	Ist- Ergebnis des Haus- haltsjahres	Vergleich Ansatz / Ist (Spalte 5 / Spalte 6)	übertrage- ne Er- mächtig- ungen ³
			in EUR	in EUR	in EUR	in EUR	in EUR
1 ⁴	2 ⁵	3	4	5	6	7	8
686	23	+ Einzahlungen aus Rückflüssen (für Investitionen und Investitionsförderungsmaßnahmen Dritter)	0,00	0,00	0,00	0,00	-
688	24	+ Einzahlungen aus Beiträgen u. ä. Entgelten	0,00	0,00	0,00	0,00	-
689	25	+ sonstige Investitionseinzahlungen	0,00	0,00	0,00	0,00	-
	26	= Summe der investiven Einzahlungen (= Zeilen 18 bis 25)	0,00	0,00	0,00	0,00	-
781	27	Auszahlungen von Zuweisungen und Zuschüssen für Investitionen und Investitionsförderungsmaßnahmen	0,00	0,00	0,00	0,00	0,00
782	28	+ Auszahlungen für den Erwerb von Grundstücken und Gebäuden	0,00	0,00	0,00	0,00	0,00
783	29	+ Auszahlungen für den Erwerb von beweglichem Anlagevermögen	0,00	0,00	0,00	0,00	0,00
784	30	+ Auszahlungen für den Erwerb von Finanzanlagen	0,00	0,00	0,00	0,00	0,00
785	31	+ Auszahlungen für Baumaßnahmen	0,00	0,00	0,00	0,00	0,00
786	32	+ Ausz. für die Gewährung von Ausleihungen (für Investitionen und Investitionsförderungsmaßn. Dritter)	0,00	0,00	0,00	0,00	0,00
787, 789	33	+ sonstige Investitionsauszahlungen	0,00	0,00	0,00	0,00	0,00
	34	= Summe der investiven Auszahlungen (= Zeilen 27 bis 33)	0,00	0,00	0,00	0,00	0,00
	35	= Saldo der Investitionstätigkeit (= Zeilen 26 / 34)	0,00	0,00	0,00	0,00	0,00
672	35a	+ Einzahlungen aus fremden Finanzmitteln	0,00	0,00	0,00	0,00	0,00
772	35b	- Auszahlungen aus fremden Finanzmitteln	0,00	0,00	0,00	0,00	0,00
	35c	= Saldo aus fremden Finanzmitteln	0,00	0,00	0,00	0,00	0,00
673	35d	+ Einzahlungen für amtsangehörige Gemeinden	0,00	0,00	0,00	0,00	0,00
773	35e	- Auszahlungen für amtsangehörige Gemeinden	0,00	0,00	0,00	0,00	0,00
	35f	= Saldo aus Ein- und Auszahlungen für amtsangehörige Gemeinden (Zeilen 35d / 35e)	0,00	0,00	0,00	0,00	0,00
	36	= Finanzmittelüberschuss /-fehlbetrag (= Zeilen 17, 35, 35c und 35f)	3.194,62-	7.500,00-	2.381,31-	5.118,69	0,00

Teilfinanzrechnung 2023

Monate: 1 bis 13

Produkt - 424005 - Kegelbahn

Ein- und Auszahlungsarten			Ergebnis des Vorjahres	Fortgeschriebe- ner Ansatz des Haus- haltsjahres ²	Ist- Ergebnis des Haus- haltsjahres	Vergleich Ansatz / Ist (Spalte 5 / Spalte 6)	übertrage- ne Er- mächtigen- gen ³
			in EUR	in EUR	in EUR	in EUR	in EUR
1 ⁴	2 ⁵	3	4	5	6	7	8
laufende Verwaltungstätigkeit							
60	1	Steuern und ähnliche Abgaben	0,00	0,00	0,00	0,00	-
61	2	+ Zuwendungen und allgemeine Umlagen	0,00	0,00	0,00	0,00	-
62	3	+ sonstige Transfereinzahlungen	0,00	0,00	0,00	0,00	-
63	4	+ öffentlich-rechtliche Leistungsentgelte	0,00	0,00	0,00	0,00	-
641, 642, 646	5	+ privatrechtliche Leistungsentgelte	6.443,05	5.700,00	6.826,64	1.126,64	-
648	6	+ Kostenerstattungen und Kostenumlagen	0,00	500,00	0,00	500,00-	-
65	7	+ sonstige Einzahlungen	900,85	0,00	2.181,74	2.181,74	-
66	8	+ Zinsen und sonstige Finanzeinzahlungen	0,00	0,00	0,00	0,00	-
	9	= Einzahlungen aus laufender Verwaltungstätigkeit (= Zeilen 1 bis 8)	7.343,90	6.200,00	9.008,38	2.808,38	-
70	10	Personalauszahlungen	0,00	0,00	0,00	0,00	0,00
71	11	+ Versorgungsauszahlungen	0,00	0,00	0,00	0,00	0,00
72	12	+ Auszahlungen für Sach- u. Dienstleistungen	4.833,08	9.700,00	3.730,42	5.969,58-	0,00
75	13	+ Zinsen und sonstige Finanzauszahlungen	0,00	0,00	0,00	0,00	0,00
73	14	+ Transferauszahlungen	0,00	0,00	0,00	0,00	0,00
74	15	+ sonstige Auszahlungen	2.390,85	1.100,00	4.091,74	2.991,74	0,00
	16	= Auszahlungen aus laufender Verwaltungstätigkeit (= Zeilen 10 bis 15)	7.223,93	10.800,00	7.822,16	2.977,84-	0,00
	17	= Saldo aus laufender Verwaltungstätigkeit (= Zeilen 9 / 16)	119,97	4.600,00-	1.186,22	5.786,22	0,00
Investitionstätigkeit							
681	18	Einzahlungen aus Zuweisungen und Zuschüssen für Investitionen und Investitionsförderungsmaßnahmen	0,00	50.000,00	0,00	50.000,00-	-
682	19	+ Einzahlungen aus der Veräußerung von Grundstücken und Gebäuden	0,00	0,00	0,00	0,00	-
683	20	+ Einzahlungen aus der Veräußerung von beweglichem Anlagevermögen	0,00	0,00	0,00	0,00	-
684	21	+ Einzahlungen aus der Veräußerung von Finanzanlagen	0,00	0,00	0,00	0,00	-
685	22	+ Einzahlungen aus der Abwicklung von Baumaßnahmen	0,00	0,00	0,00	0,00	-

Teilfinanzrechnung 2023

Monate: 1 bis 13

Produkt - 424005 - Kegelbahn

Ein- und Auszahlungsarten			Ergebnis des Vorjahres	Fortgeschriebe- ner Ansatz des Haus- haltsjahres ²	Ist- Ergebnis des Haus- haltsjahres	Vergleich Ansatz / Ist (Spalte 5 / Spalte 6)	übertrage- ne Er- mächtig- ungen ³
			in EUR	in EUR	in EUR	in EUR	in EUR
1 ⁴	2 ⁵	3	4	5	6	7	8
686	23	+ Einzahlungen aus Rückflüssen (für Investitionen und Investitionsförderungsmaßnahmen Dritter)	0,00	0,00	0,00	0,00	-
688	24	+ Einzahlungen aus Beiträgen u. ä. Entgelten	0,00	0,00	0,00	0,00	-
689	25	+ sonstige Investitionseinzahlungen	0,00	0,00	0,00	0,00	-
	26	= Summe der investiven Einzahlungen (= Zeilen 18 bis 25)	0,00	50.000,00	0,00	50.000,00-	-
781	27	Auszahlungen von Zuweisungen und Zuschüssen für Investitionen und Investitionsförderungsmaßnahmen	0,00	0,00	0,00	0,00	0,00
782	28	+ Auszahlungen für den Erwerb von Grundstücken und Gebäuden	0,00	0,00	0,00	0,00	0,00
783	29	+ Auszahlungen für den Erwerb von beweglichem Anlagevermögen	0,00	57.000,00	5.882,35	51.117,65-	0,00
784	30	+ Auszahlungen für den Erwerb von Finanzanlagen	0,00	0,00	0,00	0,00	0,00
785	31	+ Auszahlungen für Baumaßnahmen	0,00	0,00	0,00	0,00	0,00
786	32	+ Ausz. für die Gewährung von Ausleihungen (für Investitionen und Investitionsförderungsmaßn. Dritter)	0,00	0,00	0,00	0,00	0,00
787, 789	33	+ sonstige Investitionsauszahlungen	0,00	0,00	0,00	0,00	0,00
	34	= Summe der investiven Auszahlungen (= Zeilen 27 bis 33)	0,00	57.000,00	5.882,35	51.117,65-	0,00
	35	= Saldo der Investitionstätigkeit (= Zeilen 26 / 34)	0,00	7.000,00-	5.882,35-	1.117,65	0,00
672	35a	+ Einzahlungen aus fremden Finanzmitteln	0,00	0,00	0,00	0,00	0,00
772	35b	- Auszahlungen aus fremden Finanzmitteln	0,00	0,00	0,00	0,00	0,00
	35c	= Saldo aus fremden Finanzmitteln	0,00	0,00	0,00	0,00	0,00
673	35d	+ Einzahlungen für amtsangehörige Gemeinden	0,00	0,00	0,00	0,00	0,00
773	35e	- Auszahlungen für amtsangehörige Gemeinden	0,00	0,00	0,00	0,00	0,00
	35f	= Saldo aus Ein- und Auszahlungen für amtsangehörige Gemeinden (Zeilen 35d / 35e)	0,00	0,00	0,00	0,00	0,00
	36	= Finanzmittelüberschuss /-fehlbetrag (= Zeilen 17, 35, 35c und 35f)	119,97	11.600,00-	4.696,13-	6.903,87	0,00

Teilfinanzrechnung 2023

Monate: 1 bis 13

Produkt - 511000 - Bauleitplanung

Ein- und Auszahlungsarten			Ergebnis des Vorjahres	Fortgeschriebe- ner Ansatz des Haus- haltsjahres ²	Ist- Ergebnis des Haus- haltsjahres	Vergleich Ansatz / Ist (Spalte 5 / Spalte 6)	übertrage- ne Er- mächtigen- gen ³
			in EUR	in EUR	in EUR	in EUR	in EUR
1 ⁴	2 ⁵	3	4	5	6	7	8
laufende Verwaltungstätigkeit							
60	1	Steuern und ähnliche Abgaben	0,00	0,00	0,00	0,00	-
61	2	+ Zuwendungen und allgemeine Umlagen	16.275,00	11.200,00	11.245,50	45,50	-
62	3	+ sonstige Transfereinzahlungen	0,00	0,00	0,00	0,00	-
63	4	+ öffentlich-rechtliche Leistungsentgelte	0,00	0,00	0,00	0,00	-
641, 642, 646	5	+ privatrechtliche Leistungsentgelte	0,00	100,00	0,00	100,00-	-
648	6	+ Kostenerstattungen und Kostenumlagen	65.105,70	50.000,00	39.620,07	10.379,93-	-
65	7	+ sonstige Einzahlungen	0,00	0,00	0,00	0,00	-
66	8	+ Zinsen und sonstige Finanzeinzahlungen	0,00	0,00	0,00	0,00	-
	9	= Einzahlungen aus laufender Verwaltungstätigkeit (= Zeilen 1 bis 8)	81.380,70	61.300,00	50.865,57	10.434,43-	-
70	10	Personalauszahlungen	46.862,24	49.900,00	48.664,40	1.235,60-	0,00
71	11	+ Versorgungsauszahlungen	157,83	100,00	152,20	52,20	0,00
72	12	+ Auszahlungen für Sach- u. Dienstleistungen	0,00	0,00	0,00	0,00	0,00
75	13	+ Zinsen und sonstige Finanzauszahlungen	0,00	0,00	0,00	0,00	0,00
73	14	+ Transferauszahlungen	0,00	0,00	0,00	0,00	0,00
74	15	+ sonstige Auszahlungen	42.444,66	75.404,00	38.985,85	36.418,15-	0,00
	16	= Auszahlungen aus laufender Verwaltungstätigkeit (= Zeilen 10 bis 15)	89.464,73	125.404,00	87.802,45	37.601,55-	0,00
	17	= Saldo aus laufender Verwaltungstätigkeit (= Zeilen 9 / 16)	8.084,03-	64.104,00-	36.936,88-	27.167,12	0,00
Investitionstätigkeit							
681	18	Einzahlungen aus Zuweisungen und Zuschüssen für Investitionen und Investitionsförderungsmaßnahmen	0,00	0,00	0,00	0,00	-
682	19	+ Einzahlungen aus der Veräußerung von Grundstücken und Gebäuden	0,00	0,00	0,00	0,00	-
683	20	+ Einzahlungen aus der Veräußerung von beweglichem Anlagevermögen	0,00	0,00	0,00	0,00	-
684	21	+ Einzahlungen aus der Veräußerung von Finanzanlagen	0,00	0,00	0,00	0,00	-
685	22	+ Einzahlungen aus der Abwicklung von Baumaßnahmen	0,00	0,00	0,00	0,00	-

Teilfinanzrechnung 2023

Monate: 1 bis 13

Produkt - 511000 - Bauleitplanung

Ein- und Auszahlungsarten			Ergebnis des Vorjahres	Fortgeschriebe- ner Ansatz des Haus- haltsjahres ²	Ist- Ergebnis des Haus- haltsjahres	Vergleich Ansatz / Ist (Spalte 5 / Spalte 6)	übertrage- ne Er- mächtig- ungen ³
			in EUR	in EUR	in EUR	in EUR	in EUR
1 ⁴	2 ⁵	3	4	5	6	7	8
686	23	+ Einzahlungen aus Rückflüssen (für Investitionen und Investitionsförderungsmaßnahmen Dritter)	0,00	0,00	0,00	0,00	-
688	24	+ Einzahlungen aus Beiträgen u. ä. Entgelten	0,00	0,00	0,00	0,00	-
689	25	+ sonstige Investitionseinzahlungen	0,00	0,00	0,00	0,00	-
	26	= Summe der investiven Einzahlungen (= Zeilen 18 bis 25)	0,00	0,00	0,00	0,00	-
781	27	Auszahlungen von Zuweisungen und Zuschüssen für Investitionen und Investitionsförderungsmaßnahmen	0,00	0,00	0,00	0,00	0,00
782	28	+ Auszahlungen für den Erwerb von Grundstücken und Gebäuden	0,00	0,00	0,00	0,00	0,00
783	29	+ Auszahlungen für den Erwerb von beweglichem Anlagevermögen	0,00	0,00	0,00	0,00	0,00
784	30	+ Auszahlungen für den Erwerb von Finanzanlagen	0,00	0,00	0,00	0,00	0,00
785	31	+ Auszahlungen für Baumaßnahmen	0,00	30.000,00	0,00	30.000,00-	0,00
786	32	+ Ausz. für die Gewährung von Ausleihungen (für Investitionen und Investitionsförderungsmaßn. Dritter)	0,00	0,00	0,00	0,00	0,00
787, 789	33	+ sonstige Investitionsauszahlungen	0,00	0,00	0,00	0,00	0,00
	34	= Summe der investiven Auszahlungen (= Zeilen 27 bis 33)	0,00	30.000,00	0,00	30.000,00-	0,00
	35	= Saldo der Investitionstätigkeit (= Zeilen 26 / 34)	0,00	30.000,00-	0,00	30.000,00	0,00
672	35a	+ Einzahlungen aus fremden Finanzmitteln	0,00	0,00	0,00	0,00	0,00
772	35b	- Auszahlungen aus fremden Finanzmitteln	0,00	0,00	0,00	0,00	0,00
	35c	= Saldo aus fremden Finanzmitteln	0,00	0,00	0,00	0,00	0,00
673	35d	+ Einzahlungen für amtsangehörige Gemeinden	0,00	0,00	0,00	0,00	0,00
773	35e	- Auszahlungen für amtsangehörige Gemeinden	0,00	0,00	0,00	0,00	0,00
	35f	= Saldo aus Ein- und Auszahlungen für amtsangehörige Gemeinden (Zeilen 35d / 35e)	0,00	0,00	0,00	0,00	0,00
	36	= Finanzmittelüberschuss /-fehlbetrag (= Zeilen 17, 35, 35c und 35f)	8.084,03-	94.104,00-	36.936,88-	57.167,12	0,00

Teilfinanzrechnung 2023

Monate: 1 bis 13

Produkt - 511001 - Städtebausanierung

Ein- und Auszahlungsarten			Ergebnis des Vorjahres	Fortgeschriebe- ner Ansatz des Haus- haltsjahres ²	Ist- Ergebnis des Haus- haltsjahres	Vergleich Ansatz / Ist (Spalte 5 / Spalte 6)	übertrage- ne Er- mächtig- ungen ³
			in EUR	in EUR	in EUR	in EUR	in EUR
1 ⁴	2 ⁵	3	4	5	6	7	8
laufende Verwaltungstätigkeit							
60	1	Steuern und ähnliche Abgaben	0,00	0,00	0,00	0,00	-
61	2	+ Zuwendungen und allgemeine Umlagen	0,00	0,00	0,00	0,00	-
62	3	+ sonstige Transfereinzahlungen	0,00	0,00	0,00	0,00	-
63	4	+ öffentlich-rechtliche Leistungsentgelte	0,00	0,00	0,00	0,00	-
641, 642, 646	5	+ privatrechtliche Leistungsentgelte	0,00	0,00	0,00	0,00	-
648	6	+ Kostenerstattungen und Kostenumlagen	0,00	0,00	0,00	0,00	-
65	7	+ sonstige Einzahlungen	0,00	0,00	0,00	0,00	-
66	8	+ Zinsen und sonstige Finanzeinzahlungen	0,00	0,00	0,00	0,00	-
	9	= Einzahlungen aus laufender Verwaltungstätigkeit (= Zeilen 1 bis 8)	0,00	0,00	0,00	0,00	-
70	10	Personalauszahlungen	0,00	0,00	0,00	0,00	0,00
71	11	+ Versorgungsauszahlungen	0,00	0,00	0,00	0,00	0,00
72	12	+ Auszahlungen für Sach- u. Dienstleistungen	0,00	0,00	0,00	0,00	0,00
75	13	+ Zinsen und sonstige Finanzauszahlungen	0,00	0,00	0,00	0,00	0,00
73	14	+ Transferauszahlungen	0,00	0,00	0,00	0,00	0,00
74	15	+ sonstige Auszahlungen	46.665,69	100.000,00	39.950,00	60.050,00-	0,00
	16	= Auszahlungen aus laufender Verwaltungstätigkeit (= Zeilen 10 bis 15)	46.665,69	100.000,00	39.950,00	60.050,00-	0,00
	17	= Saldo aus laufender Verwaltungstätigkeit (= Zeilen 9 / 16)	46.665,69-	100.000,00-	39.950,00-	60.050,00	0,00
Investitionstätigkeit							
681	18	Einzahlungen aus Zuweisungen und Zuschüssen für Investitionen und Investitionsförderungsmaßnahmen	0,00	2.360.000,00	0,00	2.360.000,00-	-
682	19	+ Einzahlungen aus der Veräußerung von Grundstücken und Gebäuden	0,00	0,00	0,00	0,00	-
683	20	+ Einzahlungen aus der Veräußerung von beweglichem Anlagevermögen	0,00	0,00	0,00	0,00	-
684	21	+ Einzahlungen aus der Veräußerung von Finanzanlagen	0,00	0,00	0,00	0,00	-
685	22	+ Einzahlungen aus der Abwicklung von Baumaßnahmen	0,00	0,00	0,00	0,00	-

Teilfinanzrechnung 2023

Monate: 1 bis 13

Produkt - 511001 - Städtebausanierung

Ein- und Auszahlungsarten			Ergebnis des Vorjahres	Fortgeschriebe- ner Ansatz des Haus- haltsjahres ²	Ist- Ergebnis des Haus- haltsjahres	Vergleich Ansatz / Ist (Spalte 5 / Spalte 6)	übertrage- ne Er- mächtig- ungen ³
			in EUR	in EUR	in EUR	in EUR	in EUR
14	25	3	4	5	6	7	8
686	23	+ Einzahlungen aus Rückflüssen (für Investitionen und Investitionsförderungsmaßnahmen Dritter)	0,00	0,00	0,00	0,00	-
688	24	+ Einzahlungen aus Beiträgen u. ä. Entgelten	0,00	0,00	0,00	0,00	-
689	25	+ sonstige Investitionseinzahlungen	0,00	0,00	0,00	0,00	-
	26	= Summe der investiven Einzahlungen (= Zeilen 18 bis 25)	0,00	2.360.000,00	0,00	2.360.000,00-	-
781	27	Auszahlungen von Zuweisungen und Zuschüssen für Investitionen und Investitionsförderungsmaßnahmen	0,00	0,00	0,00	0,00	0,00
782	28	+ Auszahlungen für den Erwerb von Grundstücken und Gebäuden	0,00	0,00	0,00	0,00	0,00
783	29	+ Auszahlungen für den Erwerb von beweglichem Anlagevermögen	0,00	0,00	0,00	0,00	0,00
784	30	+ Auszahlungen für den Erwerb von Finanzanlagen	888.215,27	0,00	0,00	0,00	0,00
785	31	+ Auszahlungen für Baumaßnahmen	3.332,00	4.662.413,19	0,00	4.662.413,19-	0,00
786	32	+ Ausz. für die Gewährung von Ausleihungen (für Investitionen und Investitionsförderungsmaßn. Dritter)	0,00	0,00	0,00	0,00	0,00
787, 789	33	+ sonstige Investitionsauszahlungen	0,00	0,00	0,00	0,00	0,00
	34	= Summe der investiven Auszahlungen (= Zeilen 27 bis 33)	891.547,27	4.662.413,19	0,00	4.662.413,19-	0,00
	35	= Saldo der Investitionstätigkeit (= Zeilen 26 / 34)	891.547,27-	2.302.413,19-	0,00	2.302.413,19	0,00
672	35a	+ Einzahlungen aus fremden Finanzmitteln	0,00	0,00	0,00	0,00	0,00
772	35b	- Auszahlungen aus fremden Finanzmitteln	0,00	0,00	0,00	0,00	0,00
	35c	= Saldo aus fremden Finanzmitteln	0,00	0,00	0,00	0,00	0,00
673	35d	+ Einzahlungen für amtsangehörige Gemeinden	0,00	0,00	0,00	0,00	0,00
773	35e	- Auszahlungen für amtsangehörige Gemeinden	0,00	0,00	0,00	0,00	0,00
	35f	= Saldo aus Ein- und Auszahlungen für amtsangehörige Gemeinden (Zeilen 35d / 35e)	0,00	0,00	0,00	0,00	0,00
	36	= Finanzmittelüberschuss /-fehlbetrag (= Zeilen 17, 35, 35c und 35f)	938.212,96-	2.402.413,19-	39.950,00-	2.362.463,19	0,00

Teilfinanzrechnung 2023

Monate: 1 bis 13

Produkt - 511002 - Interkommunales Gewerbegebiet

Ein- und Auszahlungsarten			Ergebnis des Vorjahres	Fortgeschriebe- ner Ansatz des Haus- haltsjahres ²	Ist- Ergebnis des Haus- haltsjahres	Vergleich Ansatz / Ist (Spalte 5 / Spalte 6)	übertrage- ne Er- mächtigi- ngen ³
			in EUR	in EUR	in EUR	in EUR	in EUR
1 ⁴	2 ⁵	3	4	5	6	7	8
laufende Verwaltungstätigkeit							
60	1	Steuern und ähnliche Abgaben	0,00	0,00	0,00	0,00	-
61	2	+ Zuwendungen und allgemeine Umlagen	0,00	0,00	0,00	0,00	-
62	3	+ sonstige Transfereinzahlungen	0,00	0,00	0,00	0,00	-
63	4	+ öffentlich-rechtliche Leistungsentgelte	0,00	0,00	0,00	0,00	-
641, 642, 646	5	+ privatrechtliche Leistungsentgelte	0,00	0,00	0,00	0,00	-
648	6	+ Kostenerstattungen und Kostenumlagen	0,00	0,00	0,00	0,00	-
65	7	+ sonstige Einzahlungen	0,00	0,00	0,00	0,00	-
66	8	+ Zinsen und sonstige Finanzeinzahlungen	0,00	0,00	0,00	0,00	-
	9	= Einzahlungen aus laufender Verwaltungstätigkeit (= Zeilen 1 bis 8)	0,00	0,00	0,00	0,00	-
70	10	Personalauszahlungen	0,00	0,00	0,00	0,00	0,00
71	11	+ Versorgungsauszahlungen	0,00	0,00	0,00	0,00	0,00
72	12	+ Auszahlungen für Sach- u. Dienstleistungen	0,00	0,00	0,00	0,00	0,00
75	13	+ Zinsen und sonstige Finanzauszahlungen	0,00	0,00	0,00	0,00	0,00
73	14	+ Transferauszahlungen	0,00	0,00	0,00	0,00	0,00
74	15	+ sonstige Auszahlungen	0,00	0,00	0,00	0,00	0,00
	16	= Auszahlungen aus laufender Verwaltungstätigkeit (= Zeilen 10 bis 15)	0,00	0,00	0,00	0,00	0,00
	17	= Saldo aus laufender Verwaltungstätigkeit (= Zeilen 9 / 16)	0,00	0,00	0,00	0,00	0,00
Investitionstätigkeit							
681	18	Einzahlungen aus Zuweisungen und Zuschüssen für Investitionen und Investitionsförderungsmaßnahmen	0,00	0,00	0,00	0,00	-
682	19	+ Einzahlungen aus der Veräußerung von Grundstücken und Gebäuden	0,00	0,00	0,00	0,00	-
683	20	+ Einzahlungen aus der Veräußerung von beweglichem Anlagevermögen	0,00	0,00	0,00	0,00	-
684	21	+ Einzahlungen aus der Veräußerung von Finanzanlagen	0,00	0,00	0,00	0,00	-
685	22	+ Einzahlungen aus der Abwicklung von Baumaßnahmen	0,00	0,00	0,00	0,00	-

Teilfinanzrechnung 2023

Monate: 1 bis 13

Produkt - 511002 - Interkommunales Gewerbegebiet

Ein- und Auszahlungsarten			Ergebnis des Vorjahres	Fortgeschriebe- ner Ansatz des Haus- haltsjahres ²	Ist- Ergebnis des Haus- haltsjahres	Vergleich Ansatz / Ist (Spalte 5 / Spalte 6)	übertrage- ne Er- mächti- gungen ³
			in EUR	in EUR	in EUR	in EUR	in EUR
1 ⁴	2 ⁵	3	4	5	6	7	8
686	23	+ Einzahlungen aus Rückflüssen (für Investitionen und Investitionsförderungsmaßnahmen Dritter)	0,00	0,00	0,00	0,00	-
688	24	+ Einzahlungen aus Beiträgen u. ä. Entgelten	0,00	0,00	0,00	0,00	-
689	25	+ sonstige Investitionseinzahlungen	0,00	0,00	0,00	0,00	-
	26	= Summe der investiven Einzahlungen (= Zeilen 18 bis 25)	0,00	0,00	0,00	0,00	-
781	27	Auszahlungen von Zuweisungen und Zuschüssen für Investitionen und Investitionsförderungsmaßnahmen	0,00	241.578,43	0,00	241.578,43-	201.578,43
782	28	+ Auszahlungen für den Erwerb von Grundstücken und Gebäuden	0,00	0,00	0,00	0,00	0,00
783	29	+ Auszahlungen für den Erwerb von beweglichem Anlagevermögen	0,00	0,00	0,00	0,00	0,00
784	30	+ Auszahlungen für den Erwerb von Finanzanlagen	0,00	0,00	0,00	0,00	0,00
785	31	+ Auszahlungen für Baumaßnahmen	0,00	0,00	0,00	0,00	0,00
786	32	+ Ausz. für die Gewährung von Ausleihungen (für Investitionen und Investitionsförderungsmaßn. Dritter)	0,00	0,00	0,00	0,00	0,00
787, 789	33	+ sonstige Investitionsauszahlungen	0,00	0,00	0,00	0,00	0,00
	34	= Summe der investiven Auszahlungen (= Zeilen 27 bis 33)	0,00	241.578,43	0,00	241.578,43-	201.578,43
	35	= Saldo der Investitionstätigkeit (= Zeilen 26 / 34)	0,00	241.578,43-	0,00	241.578,43	201.578,43-
672	35a	+ Einzahlungen aus fremden Finanzmitteln	0,00	0,00	0,00	0,00	0,00
772	35b	- Auszahlungen aus fremden Finanzmitteln	0,00	0,00	0,00	0,00	0,00
	35c	= Saldo aus fremden Finanzmitteln	0,00	0,00	0,00	0,00	0,00
673	35d	+ Einzahlungen für amtsangehörige Gemeinden	0,00	0,00	0,00	0,00	0,00
773	35e	- Auszahlungen für amtsangehörige Gemeinden	0,00	0,00	0,00	0,00	0,00
	35f	= Saldo aus Ein- und Auszahlungen für amtsangehörige Gemeinden (Zeilen 35d / 35e)	0,00	0,00	0,00	0,00	0,00
	36	= Finanzmittelüberschuss /-fehlbetrag (= Zeilen 17, 35, 35c und 35f)	0,00	241.578,43-	0,00	241.578,43	201.578,43-

Teilfinanzrechnung 2023

Monate: 1 bis 13

Produkt - 521000 - Bauordnung

Ein- und Auszahlungsarten			Ergebnis des Vorjahres	Fortgeschriebe- ner Ansatz des Haus- haltsjahres ²	Ist- Ergebnis des Haus- haltsjahres	Vergleich Ansatz / Ist (Spalte 5 / Spalte 6)	übertrage- ne Er- mächtigi- ngen ³
			in EUR	in EUR	in EUR	in EUR	in EUR
1 ⁴	2 ⁵	3	4	5	6	7	8
laufende Verwaltungstätigkeit							
60	1	Steuern und ähnliche Abgaben	0,00	0,00	0,00	0,00	-
61	2	+ Zuwendungen und allgemeine Umlagen	0,00	0,00	0,00	0,00	-
62	3	+ sonstige Transfereinzahlungen	0,00	0,00	0,00	0,00	-
63	4	+ öffentlich-rechtliche Leistungsentgelte	0,00	0,00	0,00	0,00	-
641, 642, 646	5	+ privatrechtliche Leistungsentgelte	0,00	0,00	0,00	0,00	-
648	6	+ Kostenerstattungen und Kostenumlagen	9.942,09	11.800,00	8.343,18	3.456,82-	-
65	7	+ sonstige Einzahlungen	0,00	0,00	0,00	0,00	-
66	8	+ Zinsen und sonstige Finanzeinzahlungen	0,00	0,00	0,00	0,00	-
	9	= Einzahlungen aus laufender Verwaltungstätigkeit (= Zeilen 1 bis 8)	9.942,09	11.800,00	8.343,18	3.456,82-	-
70	10	Personalauszahlungen	9.301,85	11.700,00	11.453,61	246,39-	0,00
71	11	+ Versorgungsauszahlungen	41,33	100,00	41,37	58,63-	0,00
72	12	+ Auszahlungen für Sach- u. Dienstleistungen	0,00	0,00	0,00	0,00	0,00
75	13	+ Zinsen und sonstige Finanzauszahlungen	0,00	0,00	0,00	0,00	0,00
73	14	+ Transferauszahlungen	0,00	0,00	0,00	0,00	0,00
74	15	+ sonstige Auszahlungen	0,00	0,00	0,00	0,00	0,00
	16	= Auszahlungen aus laufender Verwaltungstätigkeit (= Zeilen 10 bis 15)	9.343,18	11.800,00	11.494,98	305,02-	0,00
	17	= Saldo aus laufender Verwaltungstätigkeit (= Zeilen 9 / 16)	598,91	0,00	3.151,80-	3.151,80-	0,00
Investitionstätigkeit							
681	18	Einzahlungen aus Zuweisungen und Zuschüssen für Investitionen und Investitionsförderungsmaßnahmen	0,00	0,00	0,00	0,00	-
682	19	+ Einzahlungen aus der Veräußerung von Grundstücken und Gebäuden	0,00	0,00	0,00	0,00	-
683	20	+ Einzahlungen aus der Veräußerung von beweglichem Anlagevermögen	0,00	0,00	0,00	0,00	-
684	21	+ Einzahlungen aus der Veräußerung von Finanzanlagen	0,00	0,00	0,00	0,00	-
685	22	+ Einzahlungen aus der Abwicklung von Baumaßnahmen	0,00	0,00	0,00	0,00	-

Teilfinanzrechnung 2023

Monate: 1 bis 13

Produkt - 521000 - Bauordnung

Ein- und Auszahlungsarten			Ergebnis des Vorjahres	Fortgeschriebe- ner Ansatz des Haus- haltsjahres ²	Ist- Ergebnis des Haus- haltsjahres	Vergleich Ansatz / Ist (Spalte 5 / Spalte 6)	übertrage- ne Er- mächtig- ungen ³
			in EUR	in EUR	in EUR	in EUR	in EUR
1 ⁴	2 ⁵	3	4	5	6	7	8
686	23	+ Einzahlungen aus Rückflüssen (für Investitionen und Investitionsförderungsmaßnahmen Dritter)	0,00	0,00	0,00	0,00	-
688	24	+ Einzahlungen aus Beiträgen u. ä. Entgelten	0,00	0,00	0,00	0,00	-
689	25	+ sonstige Investitionseinzahlungen	0,00	0,00	0,00	0,00	-
	26	= Summe der investiven Einzahlungen (= Zeilen 18 bis 25)	0,00	0,00	0,00	0,00	-
781	27	Auszahlungen von Zuweisungen und Zuschüssen für Investitionen und Investitionsförderungsmaßnahmen	0,00	0,00	0,00	0,00	0,00
782	28	+ Auszahlungen für den Erwerb von Grundstücken und Gebäuden	0,00	0,00	0,00	0,00	0,00
783	29	+ Auszahlungen für den Erwerb von beweglichem Anlagevermögen	0,00	0,00	0,00	0,00	0,00
784	30	+ Auszahlungen für den Erwerb von Finanzanlagen	0,00	0,00	0,00	0,00	0,00
785	31	+ Auszahlungen für Baumaßnahmen	0,00	0,00	0,00	0,00	0,00
786	32	+ Ausz. für die Gewährung von Ausleihungen (für Investitionen und Investitionsförderungsmaßn. Dritter)	0,00	0,00	0,00	0,00	0,00
787, 789	33	+ sonstige Investitionsauszahlungen	0,00	0,00	0,00	0,00	0,00
	34	= Summe der investiven Auszahlungen (= Zeilen 27 bis 33)	0,00	0,00	0,00	0,00	0,00
	35	= Saldo der Investitionstätigkeit (= Zeilen 26 / 34)	0,00	0,00	0,00	0,00	0,00
672	35a	+ Einzahlungen aus fremden Finanzmitteln	0,00	0,00	0,00	0,00	0,00
772	35b	- Auszahlungen aus fremden Finanzmitteln	0,00	0,00	0,00	0,00	0,00
	35c	= Saldo aus fremden Finanzmitteln	0,00	0,00	0,00	0,00	0,00
673	35d	+ Einzahlungen für amtsangehörige Gemeinden	0,00	0,00	0,00	0,00	0,00
773	35e	- Auszahlungen für amtsangehörige Gemeinden	0,00	0,00	0,00	0,00	0,00
	35f	= Saldo aus Ein- und Auszahlungen für amtsangehörige Gemeinden (Zeilen 35d / 35e)	0,00	0,00	0,00	0,00	0,00
	36	= Finanzmittelüberschuss /-fehlbetrag (= Zeilen 17, 35, 35c und 35f)	598,91	0,00	3.151,80-	3.151,80-	0,00

Teilfinanzrechnung 2023

Monate: 1 bis 13

Produkt - 522000 - Wohnungsbauförderung

Ein- und Auszahlungsarten			Ergebnis des Vorjahres	Fortgeschriebe- ner Ansatz des Haus- haltsjahres ²	Ist- Ergebnis des Haus- haltsjahres	Vergleich Ansatz / Ist (Spalte 5 / Spalte 6)	übertrage- ne Er- mächtigi- ngen ³
			in EUR	in EUR	in EUR	in EUR	in EUR
1 ⁴	2 ⁵	3	4	5	6	7	8
laufende Verwaltungstätigkeit							
60	1	Steuern und ähnliche Abgaben	0,00	0,00	0,00	0,00	-
61	2	+ Zuwendungen und allgemeine Umlagen	0,00	0,00	0,00	0,00	-
62	3	+ sonstige Transfereinzahlungen	0,00	0,00	0,00	0,00	-
63	4	+ öffentlich-rechtliche Leistungsentgelte	0,00	0,00	0,00	0,00	-
641, 642, 646	5	+ privatrechtliche Leistungsentgelte	0,00	0,00	0,00	0,00	-
648	6	+ Kostenerstattungen und Kostenumlagen	0,00	0,00	0,00	0,00	-
65	7	+ sonstige Einzahlungen	0,00	0,00	0,00	0,00	-
66	8	+ Zinsen und sonstige Finanzeinzahlungen	1.884,04	1.800,00	1.858,39	58,39	-
	9	= Einzahlungen aus laufender Verwaltungstätigkeit (= Zeilen 1 bis 8)	1.884,04	1.800,00	1.858,39	58,39	-
70	10	Personalauszahlungen	0,00	0,00	0,00	0,00	0,00
71	11	+ Versorgungsauszahlungen	0,00	0,00	0,00	0,00	0,00
72	12	+ Auszahlungen für Sach- u. Dienstleistungen	0,00	0,00	0,00	0,00	0,00
75	13	+ Zinsen und sonstige Finanzauszahlungen	0,00	0,00	0,00	0,00	0,00
73	14	+ Transferauszahlungen	0,00	0,00	0,00	0,00	0,00
74	15	+ sonstige Auszahlungen	0,00	0,00	0,00	0,00	0,00
	16	= Auszahlungen aus laufender Verwaltungstätigkeit (= Zeilen 10 bis 15)	0,00	0,00	0,00	0,00	0,00
	17	= Saldo aus laufender Verwaltungstätigkeit (= Zeilen 9 / 16)	1.884,04	1.800,00	1.858,39	58,39	0,00
Investitionstätigkeit							
681	18	Einzahlungen aus Zuweisungen und Zuschüssen für Investitionen und Investitionsförderungsmaßnahmen	0,00	0,00	0,00	0,00	-
682	19	+ Einzahlungen aus der Veräußerung von Grundstücken und Gebäuden	0,00	0,00	0,00	0,00	-
683	20	+ Einzahlungen aus der Veräußerung von beweglichem Anlagevermögen	0,00	0,00	0,00	0,00	-
684	21	+ Einzahlungen aus der Veräußerung von Finanzanlagen	0,00	0,00	0,00	0,00	-
685	22	+ Einzahlungen aus der Abwicklung von Baumaßnahmen	0,00	0,00	0,00	0,00	-

Teilfinanzrechnung 2023

Monate: 1 bis 13

Produkt - 522000 - Wohnungsbauförderung

Ein- und Auszahlungsarten			Ergebnis des Vorjahres	Fortgeschriebe- ner Ansatz des Haus- haltsjahres ²	Ist- Ergebnis des Haus- haltsjahres	Vergleich Ansatz / Ist (Spalte 5 / Spalte 6)	übertrage- ne Er- mächtig- ungen ³
			in EUR	in EUR	in EUR	in EUR	in EUR
14	25	3	4	5	6	7	8
686	23	+ Einzahlungen aus Rückflüssen (für Investitionen und Investitionsförderungsmaßnahmen Dritter)	4.159,21	2.400,00	6.348,90	3.948,90	-
688	24	+ Einzahlungen aus Beiträgen u. ä. Entgelten	0,00	0,00	0,00	0,00	-
689	25	+ sonstige Investitionseinzahlungen	0,00	0,00	0,00	0,00	-
	26	= Summe der investiven Einzahlungen (= Zeilen 18 bis 25)	4.159,21	2.400,00	6.348,90	3.948,90	-
781	27	Auszahlungen von Zuweisungen und Zuschüssen für Investitionen und Investitionsförderungsmaßnahmen	0,00	0,00	0,00	0,00	0,00
782	28	+ Auszahlungen für den Erwerb von Grundstücken und Gebäuden	0,00	0,00	0,00	0,00	0,00
783	29	+ Auszahlungen für den Erwerb von beweglichem Anlagevermögen	0,00	0,00	0,00	0,00	0,00
784	30	+ Auszahlungen für den Erwerb von Finanzanlagen	0,00	0,00	0,00	0,00	0,00
785	31	+ Auszahlungen für Baumaßnahmen	0,00	0,00	0,00	0,00	0,00
786	32	+ Ausz. für die Gewährung von Ausleihungen (für Investitionen und Investitionsförderungsmaßn. Dritter)	0,00	0,00	0,00	0,00	0,00
787, 789	33	+ sonstige Investitionsauszahlungen	0,00	0,00	0,00	0,00	0,00
	34	= Summe der investiven Auszahlungen (= Zeilen 27 bis 33)	0,00	0,00	0,00	0,00	0,00
	35	= Saldo der Investitionstätigkeit (= Zeilen 26 / 34)	4.159,21	2.400,00	6.348,90	3.948,90	0,00
672	35a	+ Einzahlungen aus fremden Finanzmitteln	0,00	0,00	0,00	0,00	0,00
772	35b	- Auszahlungen aus fremden Finanzmitteln	0,00	0,00	0,00	0,00	0,00
	35c	= Saldo aus fremden Finanzmitteln	0,00	0,00	0,00	0,00	0,00
673	35d	+ Einzahlungen für amtsangehörige Gemeinden	0,00	0,00	0,00	0,00	0,00
773	35e	- Auszahlungen für amtsangehörige Gemeinden	0,00	0,00	0,00	0,00	0,00
	35f	= Saldo aus Ein- und Auszahlungen für amtsangehörige Gemeinden (Zeilen 35d / 35e)	0,00	0,00	0,00	0,00	0,00
	36	= Finanzmittelüberschuss /-fehlbetrag (= Zeilen 17, 35, 35c und 35f)	6.043,25	4.200,00	8.207,29	4.007,29	0,00

Teilfinanzrechnung 2023

Monate: 1 bis 13

Produkt - 531000 - Elektrizitätsversorgung

Ein- und Auszahlungsarten			Ergebnis des Vorjahres	Fortgeschriebe- ner Ansatz des Haus- haltsjahres ²	Ist- Ergebnis des Haus- haltsjahres	Vergleich Ansatz / Ist (Spalte 5 / Spalte 6)	übertrage- ne Er- mächtigi- ngen ³
			in EUR	in EUR	in EUR	in EUR	in EUR
1 ⁴	2 ⁵	3	4	5	6	7	8
laufende Verwaltungstätigkeit							
60	1	Steuern und ähnliche Abgaben	0,00	0,00	0,00	0,00	-
61	2	+ Zuwendungen und allgemeine Umlagen	0,00	0,00	0,00	0,00	-
62	3	+ sonstige Transfereinzahlungen	0,00	0,00	0,00	0,00	-
63	4	+ öffentlich-rechtliche Leistungsentgelte	0,00	0,00	0,00	0,00	-
641, 642, 646	5	+ privatrechtliche Leistungsentgelte	0,00	0,00	0,00	0,00	-
648	6	+ Kostenerstattungen und Kostenumlagen	0,00	0,00	0,00	0,00	-
65	7	+ sonstige Einzahlungen	97.078,80	133.900,00	136.765,88	2.865,88	-
66	8	+ Zinsen und sonstige Finanzeinzahlungen	0,00	0,00	0,00	0,00	-
	9	= Einzahlungen aus laufender Verwaltungstätigkeit (= Zeilen 1 bis 8)	97.078,80	133.900,00	136.765,88	2.865,88	-
70	10	Personalauszahlungen	0,00	0,00	0,00	0,00	0,00
71	11	+ Versorgungsauszahlungen	0,00	0,00	0,00	0,00	0,00
72	12	+ Auszahlungen für Sach- u. Dienstleistungen	0,00	0,00	0,00	0,00	0,00
75	13	+ Zinsen und sonstige Finanzauszahlungen	0,00	0,00	0,00	0,00	0,00
73	14	+ Transferauszahlungen	0,00	0,00	0,00	0,00	0,00
74	15	+ sonstige Auszahlungen	0,00	0,00	0,00	0,00	0,00
	16	= Auszahlungen aus laufender Verwaltungstätigkeit (= Zeilen 10 bis 15)	0,00	0,00	0,00	0,00	0,00
	17	= Saldo aus laufender Verwaltungstätigkeit (= Zeilen 9 / 16)	97.078,80	133.900,00	136.765,88	2.865,88	0,00
Investitionstätigkeit							
681	18	Einzahlungen aus Zuweisungen und Zuschüssen für Investitionen und Investitionsförderungsmaßnahmen	0,00	0,00	0,00	0,00	-
682	19	+ Einzahlungen aus der Veräußerung von Grundstücken und Gebäuden	0,00	0,00	0,00	0,00	-
683	20	+ Einzahlungen aus der Veräußerung von beweglichem Anlagevermögen	0,00	0,00	0,00	0,00	-
684	21	+ Einzahlungen aus der Veräußerung von Finanzanlagen	0,00	0,00	0,00	0,00	-
685	22	+ Einzahlungen aus der Abwicklung von Baumaßnahmen	0,00	0,00	0,00	0,00	-

Teilfinanzrechnung 2023

Monate: 1 bis 13

Produkt - 531000 - Elektrizitätsversorgung

Ein- und Auszahlungsarten			Ergebnis des Vorjahres	Fortgeschriebe- ner Ansatz des Haus- haltsjahres ²	Ist- Ergebnis des Haus- haltsjahres	Vergleich Ansatz / Ist (Spalte 5 / Spalte 6)	übertrage- ne Er- mächtig- ungen ³
			in EUR	in EUR	in EUR	in EUR	in EUR
1 ⁴	2 ⁵	3	4	5	6	7	8
686	23	+ Einzahlungen aus Rückflüssen (für Investitionen und Investitionsförderungsmaßnahmen Dritter)	0,00	0,00	0,00	0,00	-
688	24	+ Einzahlungen aus Beiträgen u. ä. Entgelten	0,00	0,00	0,00	0,00	-
689	25	+ sonstige Investitionseinzahlungen	0,00	0,00	0,00	0,00	-
	26	= Summe der investiven Einzahlungen (= Zeilen 18 bis 25)	0,00	0,00	0,00	0,00	-
781	27	Auszahlungen von Zuweisungen und Zuschüssen für Investitionen und Investitionsförderungsmaßnahmen	0,00	0,00	0,00	0,00	0,00
782	28	+ Auszahlungen für den Erwerb von Grundstücken und Gebäuden	0,00	0,00	0,00	0,00	0,00
783	29	+ Auszahlungen für den Erwerb von beweglichem Anlagevermögen	0,00	0,00	0,00	0,00	0,00
784	30	+ Auszahlungen für den Erwerb von Finanzanlagen	0,00	0,00	0,00	0,00	0,00
785	31	+ Auszahlungen für Baumaßnahmen	0,00	0,00	0,00	0,00	0,00
786	32	+ Ausz. für die Gewährung von Ausleihungen (für Investitionen und Investitionsförderungsmaßn. Dritter)	0,00	0,00	0,00	0,00	0,00
787, 789	33	+ sonstige Investitionsauszahlungen	0,00	0,00	0,00	0,00	0,00
	34	= Summe der investiven Auszahlungen (= Zeilen 27 bis 33)	0,00	0,00	0,00	0,00	0,00
	35	= Saldo der Investitionstätigkeit (= Zeilen 26 / 34)	0,00	0,00	0,00	0,00	0,00
672	35a	+ Einzahlungen aus fremden Finanzmitteln	0,00	0,00	0,00	0,00	0,00
772	35b	- Auszahlungen aus fremden Finanzmitteln	0,00	0,00	0,00	0,00	0,00
	35c	= Saldo aus fremden Finanzmitteln	0,00	0,00	0,00	0,00	0,00
673	35d	+ Einzahlungen für amtsangehörige Gemeinden	0,00	0,00	0,00	0,00	0,00
773	35e	- Auszahlungen für amtsangehörige Gemeinden	0,00	0,00	0,00	0,00	0,00
	35f	= Saldo aus Ein- und Auszahlungen für amtsangehörige Gemeinden (Zeilen 35d / 35e)	0,00	0,00	0,00	0,00	0,00
	36	= Finanzmittelüberschuss /-fehlbetrag (= Zeilen 17, 35, 35c und 35f)	97.078,80	133.900,00	136.765,88	2.865,88	0,00

Teilfinanzrechnung 2023

Monate: 1 bis 13

Produkt - 531001 - Breitbandversorgung

Ein- und Auszahlungsarten			Ergebnis des Vorjahres	Fortgeschriebe- ner Ansatz des Haus- haltsjahres ²	Ist- Ergebnis des Haus- haltsjahres	Vergleich Ansatz / Ist (Spalte 5 / Spalte 6)	übertrage- ne Er- mächtig- ungen ³
			in EUR	in EUR	in EUR	in EUR	in EUR
1 ⁴	2 ⁵	3	4	5	6	7	8
laufende Verwaltungstätigkeit							
60	1	Steuern und ähnliche Abgaben	0,00	0,00	0,00	0,00	-
61	2	+ Zuwendungen und allgemeine Umlagen	0,00	0,00	0,00	0,00	-
62	3	+ sonstige Transfereinzahlungen	0,00	0,00	0,00	0,00	-
63	4	+ öffentlich-rechtliche Leistungsentgelte	0,00	0,00	0,00	0,00	-
641, 642, 646	5	+ privatrechtliche Leistungsentgelte	0,00	0,00	0,00	0,00	-
648	6	+ Kostenerstattungen und Kostenumlagen	0,00	0,00	0,00	0,00	-
65	7	+ sonstige Einzahlungen	0,00	0,00	0,00	0,00	-
66	8	+ Zinsen und sonstige Finanzeinzahlungen	0,00	0,00	0,00	0,00	-
	9	= Einzahlungen aus laufender Verwaltungstätigkeit (= Zeilen 1 bis 8)	0,00	0,00	0,00	0,00	-
70	10	Personalauszahlungen	0,00	0,00	0,00	0,00	0,00
71	11	+ Versorgungsauszahlungen	0,00	0,00	0,00	0,00	0,00
72	12	+ Auszahlungen für Sach- u. Dienstleistungen	0,00	0,00	0,00	0,00	0,00
75	13	+ Zinsen und sonstige Finanzauszahlungen	0,00	0,00	0,00	0,00	0,00
73	14	+ Transferauszahlungen	0,00	0,00	0,00	0,00	0,00
74	15	+ sonstige Auszahlungen	0,00	0,00	0,00	0,00	0,00
	16	= Auszahlungen aus laufender Verwaltungstätigkeit (= Zeilen 10 bis 15)	0,00	0,00	0,00	0,00	0,00
	17	= Saldo aus laufender Verwaltungstätigkeit (= Zeilen 9 / 16)	0,00	0,00	0,00	0,00	0,00
Investitionstätigkeit							
681	18	Einzahlungen aus Zuweisungen und Zuschüssen für Investitionen und Investitionsförderungsmaßnahmen	0,00	0,00	0,00	0,00	-
682	19	+ Einzahlungen aus der Veräußerung von Grundstücken und Gebäuden	0,00	0,00	0,00	0,00	-
683	20	+ Einzahlungen aus der Veräußerung von beweglichem Anlagevermögen	0,00	0,00	0,00	0,00	-
684	21	+ Einzahlungen aus der Veräußerung von Finanzanlagen	0,00	0,00	0,00	0,00	-
685	22	+ Einzahlungen aus der Abwicklung von Baumaßnahmen	0,00	0,00	0,00	0,00	-

Teilfinanzrechnung 2023

Monate: 1 bis 13

Produkt - 531001 - Breitbandversorgung

Ein- und Auszahlungsarten			Ergebnis des Vorjahres	Fortgeschriebe- ner Ansatz des Haus- haltsjahres ²	Ist- Ergebnis des Haus- haltsjahres	Vergleich Ansatz / Ist (Spalte 5 / Spalte 6)	übertrage- ne Er- mächtig- ungen ³
			in EUR	in EUR	in EUR	in EUR	in EUR
1 ⁴	2 ⁵	3	4	5	6	7	8
686	23	+ Einzahlungen aus Rückflüssen (für Investitionen und Investitionsförderungsmaßnahmen Dritter)	0,00	0,00	0,00	0,00	-
688	24	+ Einzahlungen aus Beiträgen u. ä. Entgelten	0,00	0,00	0,00	0,00	-
689	25	+ sonstige Investitionseinzahlungen	0,00	0,00	0,00	0,00	-
	26	= Summe der investiven Einzahlungen (= Zeilen 18 bis 25)	0,00	0,00	0,00	0,00	-
781	27	Auszahlungen von Zuweisungen und Zuschüssen für Investitionen und Investitionsförderungsmaßnahmen	0,00	0,00	0,00	0,00	0,00
782	28	+ Auszahlungen für den Erwerb von Grundstücken und Gebäuden	0,00	0,00	0,00	0,00	0,00
783	29	+ Auszahlungen für den Erwerb von beweglichem Anlagevermögen	0,00	0,00	0,00	0,00	0,00
784	30	+ Auszahlungen für den Erwerb von Finanzanlagen	0,00	0,00	0,00	0,00	0,00
785	31	+ Auszahlungen für Baumaßnahmen	0,00	0,00	0,00	0,00	0,00
786	32	+ Ausz. für die Gewährung von Ausleihungen (für Investitionen und Investitionsförderungsmaßn. Dritter)	0,00	0,00	0,00	0,00	0,00
787, 789	33	+ sonstige Investitionsauszahlungen	0,00	0,00	0,00	0,00	0,00
	34	= Summe der investiven Auszahlungen (= Zeilen 27 bis 33)	0,00	0,00	0,00	0,00	0,00
	35	= Saldo der Investitionstätigkeit (= Zeilen 26 / 34)	0,00	0,00	0,00	0,00	0,00
672	35a	+ Einzahlungen aus fremden Finanzmitteln	0,00	0,00	0,00	0,00	0,00
772	35b	- Auszahlungen aus fremden Finanzmitteln	0,00	0,00	0,00	0,00	0,00
	35c	= Saldo aus fremden Finanzmitteln	0,00	0,00	0,00	0,00	0,00
673	35d	+ Einzahlungen für amtsangehörige Gemeinden	0,00	0,00	0,00	0,00	0,00
773	35e	- Auszahlungen für amtsangehörige Gemeinden	0,00	0,00	0,00	0,00	0,00
	35f	= Saldo aus Ein- und Auszahlungen für amtsangehörige Gemeinden (Zeilen 35d / 35e)	0,00	0,00	0,00	0,00	0,00
	36	= Finanzmittelüberschuss /-fehlbetrag (= Zeilen 17, 35, 35c und 35f)	0,00	0,00	0,00	0,00	0,00

Teilfinanzrechnung 2023

Monate: 1 bis 13

Produkt - 532000 - Gasversorgung

Ein- und Auszahlungsarten			Ergebnis des Vorjahres	Fortgeschriebe- ner Ansatz des Haus- haltsjahres ²	Ist- Ergebnis des Haus- haltsjahres	Vergleich Ansatz / Ist (Spalte 5 / Spalte 6)	übertrage- ne Er- mächtig- ungen ³
			in EUR	in EUR	in EUR	in EUR	in EUR
1 ⁴	2 ⁵	3	4	5	6	7	8
laufende Verwaltungstätigkeit							
60	1	Steuern und ähnliche Abgaben	0,00	0,00	0,00	0,00	-
61	2	+ Zuwendungen und allgemeine Umlagen	0,00	0,00	0,00	0,00	-
62	3	+ sonstige Transfereinzahlungen	0,00	0,00	0,00	0,00	-
63	4	+ öffentlich-rechtliche Leistungsentgelte	0,00	0,00	0,00	0,00	-
641, 642, 646	5	+ privatrechtliche Leistungsentgelte	0,00	0,00	0,00	0,00	-
648	6	+ Kostenerstattungen und Kostenumlagen	0,00	0,00	0,00	0,00	-
65	7	+ sonstige Einzahlungen	17.365,53	12.500,00	14.293,25	1.793,25	-
66	8	+ Zinsen und sonstige Finanzeinzahlungen	63.852,88	53.000,00	51.968,12	1.031,88-	-
	9	= Einzahlungen aus laufender Verwaltungstätigkeit (= Zeilen 1 bis 8)	81.218,41	65.500,00	66.261,37	761,37	-
70	10	Personalauszahlungen	0,00	0,00	0,00	0,00	0,00
71	11	+ Versorgungsauszahlungen	0,00	0,00	0,00	0,00	0,00
72	12	+ Auszahlungen für Sach- u. Dienstleistungen	0,00	0,00	0,00	0,00	0,00
75	13	+ Zinsen und sonstige Finanzauszahlungen	0,00	0,00	0,00	0,00	0,00
73	14	+ Transferauszahlungen	0,00	0,00	0,00	0,00	0,00
74	15	+ sonstige Auszahlungen	0,00	0,00	0,00	0,00	0,00
	16	= Auszahlungen aus laufender Verwaltungstätigkeit (= Zeilen 10 bis 15)	0,00	0,00	0,00	0,00	0,00
	17	= Saldo aus laufender Verwaltungstätigkeit (= Zeilen 9 / 16)	81.218,41	65.500,00	66.261,37	761,37	0,00
Investitionstätigkeit							
681	18	Einzahlungen aus Zuweisungen und Zuschüssen für Investitionen und Investitionsförderungsmaßnahmen	0,00	0,00	0,00	0,00	-
682	19	+ Einzahlungen aus der Veräußerung von Grundstücken und Gebäuden	0,00	0,00	0,00	0,00	-
683	20	+ Einzahlungen aus der Veräußerung von beweglichem Anlagevermögen	0,00	0,00	0,00	0,00	-
684	21	+ Einzahlungen aus der Veräußerung von Finanzanlagen	0,00	0,00	0,00	0,00	-
685	22	+ Einzahlungen aus der Abwicklung von Baumaßnahmen	0,00	0,00	0,00	0,00	-

Teilfinanzrechnung 2023

Monate: 1 bis 13

Produkt - 532000 - Gasversorgung

Ein- und Auszahlungsarten			Ergebnis des Vorjahres	Fortgeschriebe- ner Ansatz des Haus- haltsjahres ²	Ist- Ergebnis des Haus- haltsjahres	Vergleich Ansatz / Ist (Spalte 5 / Spalte 6)	übertrage- ne Er- mächtig- ungen ³
			in EUR	in EUR	in EUR	in EUR	in EUR
1 ⁴	2 ⁵	3	4	5	6	7	8
686	23	+ Einzahlungen aus Rückflüssen (für Investitionen und Investitionsförderungsmaßnahmen Dritter)	0,00	0,00	0,00	0,00	-
688	24	+ Einzahlungen aus Beiträgen u. ä. Entgelten	0,00	0,00	0,00	0,00	-
689	25	+ sonstige Investitionseinzahlungen	0,00	0,00	0,00	0,00	-
	26	= Summe der investiven Einzahlungen (= Zeilen 18 bis 25)	0,00	0,00	0,00	0,00	-
781	27	Auszahlungen von Zuweisungen und Zuschüssen für Investitionen und Investitionsförderungsmaßnahmen	0,00	0,00	0,00	0,00	0,00
782	28	+ Auszahlungen für den Erwerb von Grundstücken und Gebäuden	0,00	0,00	0,00	0,00	0,00
783	29	+ Auszahlungen für den Erwerb von beweglichem Anlagevermögen	0,00	0,00	0,00	0,00	0,00
784	30	+ Auszahlungen für den Erwerb von Finanzanlagen	0,00	0,00	0,00	0,00	0,00
785	31	+ Auszahlungen für Baumaßnahmen	0,00	0,00	0,00	0,00	0,00
786	32	+ Ausz. für die Gewährung von Ausleihungen (für Investitionen und Investitionsförderungsmaßn. Dritter)	0,00	0,00	0,00	0,00	0,00
787, 789	33	+ sonstige Investitionsauszahlungen	0,00	0,00	0,00	0,00	0,00
	34	= Summe der investiven Auszahlungen (= Zeilen 27 bis 33)	0,00	0,00	0,00	0,00	0,00
	35	= Saldo der Investitionstätigkeit (= Zeilen 26 / 34)	0,00	0,00	0,00	0,00	0,00
672	35a	+ Einzahlungen aus fremden Finanzmitteln	0,00	0,00	0,00	0,00	0,00
772	35b	- Auszahlungen aus fremden Finanzmitteln	0,00	0,00	0,00	0,00	0,00
	35c	= Saldo aus fremden Finanzmitteln	0,00	0,00	0,00	0,00	0,00
673	35d	+ Einzahlungen für amtsangehörige Gemeinden	0,00	0,00	0,00	0,00	0,00
773	35e	- Auszahlungen für amtsangehörige Gemeinden	0,00	0,00	0,00	0,00	0,00
	35f	= Saldo aus Ein- und Auszahlungen für amtsangehörige Gemeinden (Zeilen 35d / 35e)	0,00	0,00	0,00	0,00	0,00
	36	= Finanzmittelüberschuss /-fehlbetrag (= Zeilen 17, 35, 35c und 35f)	81.218,41	65.500,00	66.261,37	761,37	0,00

Teilfinanzrechnung 2023

Monate: 1 bis 13

Produkt - 533000 - Wasserversorgung

Ein- und Auszahlungsarten			Ergebnis des Vorjahres	Fortgeschriebe- ner Ansatz des Haus- haltsjahres ²	Ist- Ergebnis des Haus- haltsjahres	Vergleich Ansatz / Ist (Spalte 5 / Spalte 6)	übertrage- ne Er- mächtigi- ngen ³
			in EUR	in EUR	in EUR	in EUR	in EUR
1 ⁴	2 ⁵	3	4	5	6	7	8
laufende Verwaltungstätigkeit							
60	1	Steuern und ähnliche Abgaben	0,00	0,00	0,00	0,00	-
61	2	+ Zuwendungen und allgemeine Umlagen	0,00	0,00	0,00	0,00	-
62	3	+ sonstige Transfereinzahlungen	0,00	0,00	0,00	0,00	-
63	4	+ öffentlich-rechtliche Leistungsentgelte	0,00	0,00	0,00	0,00	-
641, 642, 646	5	+ privatrechtliche Leistungsentgelte	0,00	0,00	0,00	0,00	-
648	6	+ Kostenerstattungen und Kostenumlagen	163.286,17	160.000,00	192.341,61	32.341,61	-
65	7	+ sonstige Einzahlungen	77.649,61	35.000,00	39.080,48	4.080,48	-
66	8	+ Zinsen und sonstige Finanzeinzahlungen	0,00	0,00	0,00	0,00	-
	9	= Einzahlungen aus laufender Verwaltungstätigkeit (= Zeilen 1 bis 8)	240.935,78	195.000,00	231.422,09	36.422,09	-
70	10	Personalauszahlungen	175.714,29	183.000,00	183.822,70	822,70	0,00
71	11	+ Versorgungsauszahlungen	92,65	100,00	92,87	7,13	0,00
72	12	+ Auszahlungen für Sach- u. Dienstleistungen	3.240,50	400,00	5.936,97	5.536,97	0,00
75	13	+ Zinsen und sonstige Finanzauszahlungen	0,00	0,00	0,00	0,00	0,00
73	14	+ Transferauszahlungen	0,00	0,00	0,00	0,00	0,00
74	15	+ sonstige Auszahlungen	88,73	0,00	103,69	103,69	0,00
	16	= Auszahlungen aus laufender Verwaltungstätigkeit (= Zeilen 10 bis 15)	179.136,17	183.500,00	189.956,23	6.456,23	0,00
	17	= Saldo aus laufender Verwaltungstätigkeit (= Zeilen 9 / 16)	61.799,61	11.500,00	41.465,86	29.965,86	0,00
Investitionstätigkeit							
681	18	Einzahlungen aus Zuweisungen und Zuschüssen für Investitionen und Investitionsförderungsmaßnahmen	0,00	0,00	0,00	0,00	-
682	19	+ Einzahlungen aus der Veräußerung von Grundstücken und Gebäuden	0,00	0,00	0,00	0,00	-
683	20	+ Einzahlungen aus der Veräußerung von beweglichem Anlagevermögen	0,00	0,00	0,00	0,00	-
684	21	+ Einzahlungen aus der Veräußerung von Finanzanlagen	0,00	0,00	0,00	0,00	-
685	22	+ Einzahlungen aus der Abwicklung von Baumaßnahmen	0,00	0,00	0,00	0,00	-

Teilfinanzrechnung 2023

Monate: 1 bis 13

Produkt - 533000 - Wasserversorgung

Ein- und Auszahlungsarten			Ergebnis des Vorjahres	Fortgeschriebe- ner Ansatz des Haus- haltsjahres ²	Ist- Ergebnis des Haus- haltsjahres	Vergleich Ansatz / Ist (Spalte 5 / Spalte 6)	übertrage- ne Er- mächtig- ungen ³
			in EUR	in EUR	in EUR	in EUR	in EUR
1 ⁴	2 ⁵	3	4	5	6	7	8
686	23	+ Einzahlungen aus Rückflüssen (für Investitionen und Investitionsförderungsmaßnahmen Dritter)	0,00	0,00	0,00	0,00	-
688	24	+ Einzahlungen aus Beiträgen u. ä. Entgelten	0,00	0,00	0,00	0,00	-
689	25	+ sonstige Investitionseinzahlungen	0,00	0,00	0,00	0,00	-
	26	= Summe der investiven Einzahlungen (= Zeilen 18 bis 25)	0,00	0,00	0,00	0,00	-
781	27	Auszahlungen von Zuweisungen und Zuschüssen für Investitionen und Investitionsförderungsmaßnahmen	0,00	0,00	0,00	0,00	0,00
782	28	+ Auszahlungen für den Erwerb von Grundstücken und Gebäuden	0,00	0,00	0,00	0,00	0,00
783	29	+ Auszahlungen für den Erwerb von beweglichem Anlagevermögen	0,00	10.000,00	0,00	10.000,00-	0,00
784	30	+ Auszahlungen für den Erwerb von Finanzanlagen	0,00	0,00	0,00	0,00	0,00
785	31	+ Auszahlungen für Baumaßnahmen	0,00	0,00	0,00	0,00	0,00
786	32	+ Ausz. für die Gewährung von Ausleihungen (für Investitionen und Investitionsförderungsmaßn. Dritter)	0,00	0,00	0,00	0,00	0,00
787, 789	33	+ sonstige Investitionsauszahlungen	0,00	0,00	0,00	0,00	0,00
	34	= Summe der investiven Auszahlungen (= Zeilen 27 bis 33)	0,00	10.000,00	0,00	10.000,00-	0,00
	35	= Saldo der Investitionstätigkeit (= Zeilen 26 / 34)	0,00	10.000,00-	0,00	10.000,00	0,00
672	35a	+ Einzahlungen aus fremden Finanzmitteln	0,00	0,00	0,00	0,00	0,00
772	35b	- Auszahlungen aus fremden Finanzmitteln	0,00	0,00	0,00	0,00	0,00
	35c	= Saldo aus fremden Finanzmitteln	0,00	0,00	0,00	0,00	0,00
673	35d	+ Einzahlungen für amtsangehörige Gemeinden	0,00	0,00	0,00	0,00	0,00
773	35e	- Auszahlungen für amtsangehörige Gemeinden	0,00	0,00	0,00	0,00	0,00
	35f	= Saldo aus Ein- und Auszahlungen für amtsangehörige Gemeinden (Zeilen 35d / 35e)	0,00	0,00	0,00	0,00	0,00
	36	= Finanzmittelüberschuss /-fehlbetrag (= Zeilen 17, 35, 35c und 35f)	61.799,61	1.500,00	41.465,86	39.965,86	0,00

Teilfinanzrechnung 2023

Monate: 1 bis 13

Produkt - 534000 - Fernwärmeversorgung

Ein- und Auszahlungsarten			Ergebnis des Vorjahres	Fortgeschriebe- ner Ansatz des Haus- haltsjahres ²	Ist- Ergebnis des Haus- haltsjahres	Vergleich Ansatz / Ist (Spalte 5 / Spalte 6)	übertrage- ne Er- mächtig- ungen ³
			in EUR	in EUR	in EUR	in EUR	in EUR
1 ⁴	2 ⁵	3	4	5	6	7	8
laufende Verwaltungstätigkeit							
60	1	Steuern und ähnliche Abgaben	0,00	0,00	0,00	0,00	-
61	2	+ Zuwendungen und allgemeine Umlagen	0,00	0,00	0,00	0,00	-
62	3	+ sonstige Transfereinzahlungen	0,00	0,00	0,00	0,00	-
63	4	+ öffentlich-rechtliche Leistungsentgelte	0,00	0,00	0,00	0,00	-
641, 642, 646	5	+ privatrechtliche Leistungsentgelte	0,00	0,00	0,00	0,00	-
648	6	+ Kostenerstattungen und Kostenumlagen	0,00	0,00	0,00	0,00	-
65	7	+ sonstige Einzahlungen	0,00	0,00	0,00	0,00	-
66	8	+ Zinsen und sonstige Finanzeinzahlungen	0,00	0,00	0,00	0,00	-
	9	= Einzahlungen aus laufender Verwaltungstätigkeit (= Zeilen 1 bis 8)	0,00	0,00	0,00	0,00	-
70	10	Personalauszahlungen	0,00	0,00	0,00	0,00	0,00
71	11	+ Versorgungsauszahlungen	0,00	0,00	0,00	0,00	0,00
72	12	+ Auszahlungen für Sach- u. Dienstleistungen	0,00	0,00	0,00	0,00	0,00
75	13	+ Zinsen und sonstige Finanzauszahlungen	0,00	0,00	0,00	0,00	0,00
73	14	+ Transferauszahlungen	0,00	0,00	0,00	0,00	0,00
74	15	+ sonstige Auszahlungen	0,00	0,00	0,00	0,00	0,00
	16	= Auszahlungen aus laufender Verwaltungstätigkeit (= Zeilen 10 bis 15)	0,00	0,00	0,00	0,00	0,00
	17	= Saldo aus laufender Verwaltungstätigkeit (= Zeilen 9 / 16)	0,00	0,00	0,00	0,00	0,00
Investitionstätigkeit							
681	18	Einzahlungen aus Zuweisungen und Zuschüssen für Investitionen und Investitionsförderungsmaßnahmen	0,00	0,00	0,00	0,00	-
682	19	+ Einzahlungen aus der Veräußerung von Grundstücken und Gebäuden	0,00	0,00	0,00	0,00	-
683	20	+ Einzahlungen aus der Veräußerung von beweglichem Anlagevermögen	0,00	0,00	0,00	0,00	-
684	21	+ Einzahlungen aus der Veräußerung von Finanzanlagen	0,00	0,00	0,00	0,00	-
685	22	+ Einzahlungen aus der Abwicklung von Baumaßnahmen	0,00	0,00	0,00	0,00	-

Teilfinanzrechnung 2023

Monate: 1 bis 13

Produkt - 534000 - Fernwärmeversorgung

Ein- und Auszahlungsarten			Ergebnis des Vorjahres	Fortgeschriebe- ner Ansatz des Haus- haltsjahres ²	Ist- Ergebnis des Haus- haltsjahres	Vergleich Ansatz / Ist (Spalte 5 / Spalte 6)	übertrage- ne Er- mächtig- ungen ³
			in EUR	in EUR	in EUR	in EUR	in EUR
1 ⁴	2 ⁵	3	4	5	6	7	8
686	23	+ Einzahlungen aus Rückflüssen (für Investitionen und Investitionsförderungsmaßnahmen Dritter)	0,00	0,00	0,00	0,00	-
688	24	+ Einzahlungen aus Beiträgen u. ä. Entgelten	0,00	0,00	0,00	0,00	-
689	25	+ sonstige Investitionseinzahlungen	0,00	0,00	0,00	0,00	-
	26	= Summe der investiven Einzahlungen (= Zeilen 18 bis 25)	0,00	0,00	0,00	0,00	-
781	27	Auszahlungen von Zuweisungen und Zuschüssen für Investitionen und Investitionsförderungsmaßnahmen	0,00	0,00	0,00	0,00	0,00
782	28	+ Auszahlungen für den Erwerb von Grundstücken und Gebäuden	0,00	0,00	0,00	0,00	0,00
783	29	+ Auszahlungen für den Erwerb von beweglichem Anlagevermögen	0,00	0,00	0,00	0,00	0,00
784	30	+ Auszahlungen für den Erwerb von Finanzanlagen	0,00	0,00	0,00	0,00	0,00
785	31	+ Auszahlungen für Baumaßnahmen	0,00	0,00	0,00	0,00	0,00
786	32	+ Ausz. für die Gewährung von Ausleihungen (für Investitionen und Investitionsförderungsmaßn. Dritter)	0,00	0,00	0,00	0,00	0,00
787, 789	33	+ sonstige Investitionsauszahlungen	0,00	0,00	0,00	0,00	0,00
	34	= Summe der investiven Auszahlungen (= Zeilen 27 bis 33)	0,00	0,00	0,00	0,00	0,00
	35	= Saldo der Investitionstätigkeit (= Zeilen 26 / 34)	0,00	0,00	0,00	0,00	0,00
672	35a	+ Einzahlungen aus fremden Finanzmitteln	0,00	0,00	0,00	0,00	0,00
772	35b	- Auszahlungen aus fremden Finanzmitteln	0,00	0,00	0,00	0,00	0,00
	35c	= Saldo aus fremden Finanzmitteln	0,00	0,00	0,00	0,00	0,00
673	35d	+ Einzahlungen für amtsangehörige Gemeinden	0,00	0,00	0,00	0,00	0,00
773	35e	- Auszahlungen für amtsangehörige Gemeinden	0,00	0,00	0,00	0,00	0,00
	35f	= Saldo aus Ein- und Auszahlungen für amtsangehörige Gemeinden (Zeilen 35d / 35e)	0,00	0,00	0,00	0,00	0,00
	36	= Finanzmittelüberschuss /-fehlbetrag (= Zeilen 17, 35, 35c und 35f)	0,00	0,00	0,00	0,00	0,00

Teilfinanzrechnung 2023

Monate: 1 bis 13

Produkt - 536000 - Breitbandversorgung

Ein- und Auszahlungsarten			Ergebnis des Vorjahres	Fortgeschriebe- ner Ansatz des Haus- haltsjahres ²	Ist- Ergebnis des Haus- haltsjahres	Vergleich Ansatz / Ist (Spalte 5 / Spalte 6)	übertrage- ne Er- mächtig- ungen ³
			in EUR	in EUR	in EUR	in EUR	in EUR
1 ⁴	2 ⁵	3	4	5	6	7	8
laufende Verwaltungstätigkeit							
60	1	Steuern und ähnliche Abgaben	0,00	0,00	0,00	0,00	-
61	2	+ Zuwendungen und allgemeine Umlagen	0,00	0,00	0,00	0,00	-
62	3	+ sonstige Transfereinzahlungen	0,00	0,00	0,00	0,00	-
63	4	+ öffentlich-rechtliche Leistungsentgelte	0,00	0,00	0,00	0,00	-
641, 642, 646	5	+ privatrechtliche Leistungsentgelte	0,00	0,00	0,00	0,00	-
648	6	+ Kostenerstattungen und Kostenumlagen	0,00	0,00	0,00	0,00	-
65	7	+ sonstige Einzahlungen	0,00	0,00	0,00	0,00	-
66	8	+ Zinsen und sonstige Finanzeinzahlungen	0,00	0,00	0,00	0,00	-
	9	= Einzahlungen aus laufender Verwaltungstätigkeit (= Zeilen 1 bis 8)	0,00	0,00	0,00	0,00	-
70	10	Personalauszahlungen	0,00	0,00	0,00	0,00	0,00
71	11	+ Versorgungsauszahlungen	0,00	0,00	0,00	0,00	0,00
72	12	+ Auszahlungen für Sach- u. Dienstleistungen	0,00	0,00	0,00	0,00	0,00
75	13	+ Zinsen und sonstige Finanzauszahlungen	0,00	0,00	0,00	0,00	0,00
73	14	+ Transferauszahlungen	0,00	0,00	0,00	0,00	0,00
74	15	+ sonstige Auszahlungen	0,00	0,00	0,00	0,00	0,00
	16	= Auszahlungen aus laufender Verwaltungstätigkeit (= Zeilen 10 bis 15)	0,00	0,00	0,00	0,00	0,00
	17	= Saldo aus laufender Verwaltungstätigkeit (= Zeilen 9 / 16)	0,00	0,00	0,00	0,00	0,00
Investitionstätigkeit							
681	18	Einzahlungen aus Zuweisungen und Zuschüssen für Investitionen und Investitionsförderungsmaßnahmen	0,00	0,00	0,00	0,00	-
682	19	+ Einzahlungen aus der Veräußerung von Grundstücken und Gebäuden	0,00	0,00	0,00	0,00	-
683	20	+ Einzahlungen aus der Veräußerung von beweglichem Anlagevermögen	0,00	0,00	0,00	0,00	-
684	21	+ Einzahlungen aus der Veräußerung von Finanzanlagen	0,00	0,00	0,00	0,00	-
685	22	+ Einzahlungen aus der Abwicklung von Baumaßnahmen	0,00	0,00	0,00	0,00	-

Teilfinanzrechnung 2023

Monate: 1 bis 13

Produkt - 536000 - Breitbandversorgung

Ein- und Auszahlungsarten			Ergebnis des Vorjahres	Fortgeschriebe- ner Ansatz des Haus- haltsjahres ²	Ist- Ergebnis des Haus- haltsjahres	Vergleich Ansatz / Ist (Spalte 5 / Spalte 6)	übertrage- ne Er- mächtig- ungen ³
			in EUR	in EUR	in EUR	in EUR	in EUR
1 ⁴	2 ⁵	3	4	5	6	7	8
686	23	+ Einzahlungen aus Rückflüssen (für Investitionen und Investitionsförderungsmaßnahmen Dritter)	0,00	0,00	0,00	0,00	-
688	24	+ Einzahlungen aus Beiträgen u. ä. Entgelten	0,00	0,00	0,00	0,00	-
689	25	+ sonstige Investitionseinzahlungen	0,00	0,00	0,00	0,00	-
	26	= Summe der investiven Einzahlungen (= Zeilen 18 bis 25)	0,00	0,00	0,00	0,00	-
781	27	Auszahlungen von Zuweisungen und Zuschüssen für Investitionen und Investitionsförderungsmaßnahmen	0,00	0,00	0,00	0,00	0,00
782	28	+ Auszahlungen für den Erwerb von Grundstücken und Gebäuden	0,00	0,00	0,00	0,00	0,00
783	29	+ Auszahlungen für den Erwerb von beweglichem Anlagevermögen	0,00	0,00	0,00	0,00	0,00
784	30	+ Auszahlungen für den Erwerb von Finanzanlagen	0,00	0,00	0,00	0,00	0,00
785	31	+ Auszahlungen für Baumaßnahmen	0,00	0,00	0,00	0,00	0,00
786	32	+ Ausz. für die Gewährung von Ausleihungen (für Investitionen und Investitionsförderungsmaßn. Dritter)	0,00	0,00	0,00	0,00	0,00
787, 789	33	+ sonstige Investitionsauszahlungen	0,00	0,00	0,00	0,00	0,00
	34	= Summe der investiven Auszahlungen (= Zeilen 27 bis 33)	0,00	0,00	0,00	0,00	0,00
	35	= Saldo der Investitionstätigkeit (= Zeilen 26 / 34)	0,00	0,00	0,00	0,00	0,00
672	35a	+ Einzahlungen aus fremden Finanzmitteln	0,00	0,00	0,00	0,00	0,00
772	35b	- Auszahlungen aus fremden Finanzmitteln	0,00	0,00	0,00	0,00	0,00
	35c	= Saldo aus fremden Finanzmitteln	0,00	0,00	0,00	0,00	0,00
673	35d	+ Einzahlungen für amtsangehörige Gemeinden	0,00	0,00	0,00	0,00	0,00
773	35e	- Auszahlungen für amtsangehörige Gemeinden	0,00	0,00	0,00	0,00	0,00
	35f	= Saldo aus Ein- und Auszahlungen für amtsangehörige Gemeinden (Zeilen 35d / 35e)	0,00	0,00	0,00	0,00	0,00
	36	= Finanzmittelüberschuss /-fehlbetrag (= Zeilen 17, 35, 35c und 35f)	0,00	0,00	0,00	0,00	0,00

Teilfinanzrechnung 2023

Monate: 1 bis 13

Produkt - 537000 - Abfallbeseitigung

Ein- und Auszahlungsarten			Ergebnis des Vorjahres	Fortgeschriebe- ner Ansatz des Haus- haltsjahres ²	Ist- Ergebnis des Haus- haltsjahres	Vergleich Ansatz / Ist (Spalte 5 / Spalte 6)	übertrage- ne Er- mächtigi- ngen ³
			in EUR	in EUR	in EUR	in EUR	in EUR
1 ⁴	2 ⁵	3	4	5	6	7	8
laufende Verwaltungstätigkeit							
60	1	Steuern und ähnliche Abgaben	0,00	0,00	0,00	0,00	-
61	2	+ Zuwendungen und allgemeine Umlagen	0,00	0,00	0,00	0,00	-
62	3	+ sonstige Transfereinzahlungen	0,00	0,00	0,00	0,00	-
63	4	+ öffentlich-rechtliche Leistungsentgelte	0,00	0,00	0,00	0,00	-
641, 642, 646	5	+ privatrechtliche Leistungsentgelte	3.136,77	2.600,00	3.442,80	842,80	-
648	6	+ Kostenerstattungen und Kostenumlagen	0,00	0,00	0,00	0,00	-
65	7	+ sonstige Einzahlungen	0,00	0,00	0,00	0,00	-
66	8	+ Zinsen und sonstige Finanzeinzahlungen	0,00	0,00	0,00	0,00	-
	9	= Einzahlungen aus laufender Verwaltungstätigkeit (= Zeilen 1 bis 8)	3.136,77	2.600,00	3.442,80	842,80	-
70	10	Personalauszahlungen	0,00	0,00	0,00	0,00	0,00
71	11	+ Versorgungsauszahlungen	0,00	0,00	0,00	0,00	0,00
72	12	+ Auszahlungen für Sach- u. Dienstleistungen	10.051,59	11.000,00	8.735,49	2.264,51-	0,00
75	13	+ Zinsen und sonstige Finanzauszahlungen	0,00	0,00	0,00	0,00	0,00
73	14	+ Transferauszahlungen	0,00	0,00	0,00	0,00	0,00
74	15	+ sonstige Auszahlungen	0,00	0,00	0,00	0,00	0,00
	16	= Auszahlungen aus laufender Verwaltungstätigkeit (= Zeilen 10 bis 15)	10.051,59	11.000,00	8.735,49	2.264,51-	0,00
	17	= Saldo aus laufender Verwaltungstätigkeit (= Zeilen 9 / 16)	6.914,82-	8.400,00-	5.292,69-	3.107,31	0,00
Investitionstätigkeit							
681	18	Einzahlungen aus Zuweisungen und Zuschüssen für Investitionen und Investitionsförderungsmaßnahmen	0,00	0,00	0,00	0,00	-
682	19	+ Einzahlungen aus der Veräußerung von Grundstücken und Gebäuden	0,00	0,00	0,00	0,00	-
683	20	+ Einzahlungen aus der Veräußerung von beweglichem Anlagevermögen	0,00	0,00	0,00	0,00	-
684	21	+ Einzahlungen aus der Veräußerung von Finanzanlagen	0,00	0,00	0,00	0,00	-
685	22	+ Einzahlungen aus der Abwicklung von Baumaßnahmen	0,00	0,00	0,00	0,00	-

Teilfinanzrechnung 2023

Monate: 1 bis 13

Produkt - 537000 - Abfallbeseitigung

Ein- und Auszahlungsarten			Ergebnis des Vorjahres	Fortgeschriebe- ner Ansatz des Haus- haltsjahres ²	Ist- Ergebnis des Haus- haltsjahres	Vergleich Ansatz / Ist (Spalte 5 / Spalte 6)	übertrage- ne Er- mächtig- ungen ³
			in EUR	in EUR	in EUR	in EUR	in EUR
1 ⁴	2 ⁵	3	4	5	6	7	8
686	23	+ Einzahlungen aus Rückflüssen (für Investitionen und Investitionsförderungsmaßnahmen Dritter)	0,00	0,00	0,00	0,00	-
688	24	+ Einzahlungen aus Beiträgen u. ä. Entgelten	0,00	0,00	0,00	0,00	-
689	25	+ sonstige Investitionseinzahlungen	0,00	0,00	0,00	0,00	-
	26	= Summe der investiven Einzahlungen (= Zeilen 18 bis 25)	0,00	0,00	0,00	0,00	-
781	27	Auszahlungen von Zuweisungen und Zuschüssen für Investitionen und Investitionsförderungsmaßnahmen	0,00	0,00	0,00	0,00	0,00
782	28	+ Auszahlungen für den Erwerb von Grundstücken und Gebäuden	0,00	0,00	0,00	0,00	0,00
783	29	+ Auszahlungen für den Erwerb von beweglichem Anlagevermögen	0,00	0,00	0,00	0,00	0,00
784	30	+ Auszahlungen für den Erwerb von Finanzanlagen	0,00	0,00	0,00	0,00	0,00
785	31	+ Auszahlungen für Baumaßnahmen	0,00	0,00	0,00	0,00	0,00
786	32	+ Ausz. für die Gewährung von Ausleihungen (für Investitionen und Investitionsförderungsmaßn. Dritter)	0,00	0,00	0,00	0,00	0,00
787, 789	33	+ sonstige Investitionsauszahlungen	0,00	0,00	0,00	0,00	0,00
	34	= Summe der investiven Auszahlungen (= Zeilen 27 bis 33)	0,00	0,00	0,00	0,00	0,00
	35	= Saldo der Investitionstätigkeit (= Zeilen 26 / 34)	0,00	0,00	0,00	0,00	0,00
672	35a	+ Einzahlungen aus fremden Finanzmitteln	0,00	0,00	0,00	0,00	0,00
772	35b	- Auszahlungen aus fremden Finanzmitteln	0,00	0,00	0,00	0,00	0,00
	35c	= Saldo aus fremden Finanzmitteln	0,00	0,00	0,00	0,00	0,00
673	35d	+ Einzahlungen für amtsangehörige Gemeinden	0,00	0,00	0,00	0,00	0,00
773	35e	- Auszahlungen für amtsangehörige Gemeinden	0,00	0,00	0,00	0,00	0,00
	35f	= Saldo aus Ein- und Auszahlungen für amtsangehörige Gemeinden (Zeilen 35d / 35e)	0,00	0,00	0,00	0,00	0,00
	36	= Finanzmittelüberschuss /-fehlbetrag (= Zeilen 17, 35, 35c und 35f)	6.914,82-	8.400,00-	5.292,69-	3.107,31	0,00

Teilfinanzrechnung 2023

Monate: 1 bis 13

Produkt - 538001 - öffentliche Toiletten

Ein- und Auszahlungsarten			Ergebnis des Vorjahres	Fortgeschriebe- ner Ansatz des Haus- haltsjahres ²	Ist- Ergebnis des Haus- haltsjahres	Vergleich Ansatz / Ist (Spalte 5 / Spalte 6)	übertrage- ne Er- mächtigi- ngen ³
			in EUR	in EUR	in EUR	in EUR	in EUR
1 ⁴	2 ⁵	3	4	5	6	7	8
laufende Verwaltungstätigkeit							
60	1	Steuern und ähnliche Abgaben	0,00	0,00	0,00	0,00	-
61	2	+ Zuwendungen und allgemeine Umlagen	0,00	0,00	0,00	0,00	-
62	3	+ sonstige Transfereinzahlungen	0,00	0,00	0,00	0,00	-
63	4	+ öffentlich-rechtliche Leistungsentgelte	0,00	0,00	0,00	0,00	-
641, 642, 646	5	+ privatrechtliche Leistungsentgelte	0,00	0,00	0,00	0,00	-
648	6	+ Kostenerstattungen und Kostenumlagen	0,00	0,00	0,00	0,00	-
65	7	+ sonstige Einzahlungen	0,00	0,00	0,00	0,00	-
66	8	+ Zinsen und sonstige Finanzeinzahlungen	0,00	0,00	0,00	0,00	-
	9	= Einzahlungen aus laufender Verwaltungstätigkeit (= Zeilen 1 bis 8)	0,00	0,00	0,00	0,00	-
70	10	Personalauszahlungen	185,25	1.900,00	2.065,42	165,42	0,00
71	11	+ Versorgungsauszahlungen	0,00	100,00	0,00	100,00-	0,00
72	12	+ Auszahlungen für Sach- u. Dienstleistungen	0,00	21.000,00	7.242,77	13.757,23-	0,00
75	13	+ Zinsen und sonstige Finanzauszahlungen	0,00	0,00	0,00	0,00	0,00
73	14	+ Transferauszahlungen	0,00	0,00	0,00	0,00	0,00
74	15	+ sonstige Auszahlungen	0,00	0,00	0,00	0,00	0,00
	16	= Auszahlungen aus laufender Verwaltungstätigkeit (= Zeilen 10 bis 15)	185,25	23.000,00	9.308,19	13.691,81-	0,00
	17	= Saldo aus laufender Verwaltungstätigkeit (= Zeilen 9 / 16)	185,25-	23.000,00-	9.308,19-	13.691,81	0,00
Investitionstätigkeit							
681	18	Einzahlungen aus Zuweisungen und Zuschüssen für Investitionen und Investitionsförderungsmaßnahmen	0,00	0,00	60.000,00	60.000,00	-
682	19	+ Einzahlungen aus der Veräußerung von Grundstücken und Gebäuden	0,00	0,00	0,00	0,00	-
683	20	+ Einzahlungen aus der Veräußerung von beweglichem Anlagevermögen	0,00	0,00	0,00	0,00	-
684	21	+ Einzahlungen aus der Veräußerung von Finanzanlagen	0,00	0,00	0,00	0,00	-
685	22	+ Einzahlungen aus der Abwicklung von Baumaßnahmen	0,00	0,00	0,00	0,00	-

Teilfinanzrechnung 2023

Monate: 1 bis 13

Produkt - 538001 - öffentliche Toiletten

Ein- und Auszahlungsarten			Ergebnis des Vorjahres	Fortgeschriebe- ner Ansatz des Haus- haltsjahres ²	Ist- Ergebnis des Haus- haltsjahres	Vergleich Ansatz / Ist (Spalte 5 / Spalte 6)	übertrage- ne Er- mächtig- ungen ³
			in EUR	in EUR	in EUR	in EUR	in EUR
1 ⁴	2 ⁵	3	4	5	6	7	8
686	23	+ Einzahlungen aus Rückflüssen (für Investitionen und Investitionsförderungsmaßnahmen Dritter)	0,00	0,00	0,00	0,00	-
688	24	+ Einzahlungen aus Beiträgen u. ä. Entgelten	0,00	0,00	0,00	0,00	-
689	25	+ sonstige Investitionseinzahlungen	0,00	0,00	0,00	0,00	-
	26	= Summe der investiven Einzahlungen (= Zeilen 18 bis 25)	0,00	0,00	60.000,00	60.000,00	-
781	27	Auszahlungen von Zuweisungen und Zuschüssen für Investitionen und Investitionsförderungsmaßnahmen	0,00	0,00	0,00	0,00	0,00
782	28	+ Auszahlungen für den Erwerb von Grundstücken und Gebäuden	0,00	0,00	0,00	0,00	0,00
783	29	+ Auszahlungen für den Erwerb von beweglichem Anlagevermögen	0,00	0,00	0,00	0,00	0,00
784	30	+ Auszahlungen für den Erwerb von Finanzanlagen	0,00	0,00	0,00	0,00	0,00
785	31	+ Auszahlungen für Baumaßnahmen	0,00	0,00	60.846,62	60.846,62	0,00
786	32	+ Ausz. für die Gewährung von Ausleihungen (für Investitionen und Investitionsförderungsmaßn. Dritter)	0,00	0,00	0,00	0,00	0,00
787, 789	33	+ sonstige Investitionsauszahlungen	0,00	0,00	0,00	0,00	0,00
	34	= Summe der investiven Auszahlungen (= Zeilen 27 bis 33)	0,00	0,00	60.846,62	60.846,62	0,00
	35	= Saldo der Investitionstätigkeit (= Zeilen 26 / 34)	0,00	0,00	846,62-	846,62-	0,00
672	35a	+ Einzahlungen aus fremden Finanzmitteln	0,00	0,00	0,00	0,00	0,00
772	35b	- Auszahlungen aus fremden Finanzmitteln	0,00	0,00	0,00	0,00	0,00
	35c	= Saldo aus fremden Finanzmitteln	0,00	0,00	0,00	0,00	0,00
673	35d	+ Einzahlungen für amtsangehörige Gemeinden	0,00	0,00	0,00	0,00	0,00
773	35e	- Auszahlungen für amtsangehörige Gemeinden	0,00	0,00	0,00	0,00	0,00
	35f	= Saldo aus Ein- und Auszahlungen für amtsangehörige Gemeinden (Zeilen 35d / 35e)	0,00	0,00	0,00	0,00	0,00
	36	= Finanzmittelüberschuss /-fehlbetrag (= Zeilen 17, 35, 35c und 35f)	185,25-	23.000,00-	10.154,81-	12.845,19	0,00

Teilfinanzrechnung 2023

Monate: 1 bis 13

Produkt - 541000 - Gemeindestraßen

Ein- und Auszahlungsarten			Ergebnis des Vorjahres	Fortgeschriebe- ner Ansatz des Haus- haltsjahres ²	Ist- Ergebnis des Haus- haltsjahres	Vergleich Ansatz / Ist (Spalte 5 / Spalte 6)	übertrage- ne Er- mächti- gungen ³
			in EUR	in EUR	in EUR	in EUR	in EUR
1 ⁴	2 ⁵	3	4	5	6	7	8
laufende Verwaltungstätigkeit							
60	1	Steuern und ähnliche Abgaben	0,00	0,00	0,00	0,00	-
61	2	+ Zuwendungen und allgemeine Umlagen	69.575,53	69.500,00	69.591,93	91,93	-
62	3	+ sonstige Transfereinzahlungen	2.631.000,00	0,00	2.190.000,00	2.190.000,00	-
63	4	+ öffentlich-rechtliche Leistungsentgelte	888,00	800,00	808,00	8,00	-
641, 642, 646	5	+ privatrechtliche Leistungsentgelte	6.622,61	3.500,00	7.758,92	4.258,92	-
648	6	+ Kostenerstattungen und Kostenumlagen	8.916,73	24.800,00	12.657,90	12.142,10-	-
65	7	+ sonstige Einzahlungen	0,00	0,00	0,00	0,00	-
66	8	+ Zinsen und sonstige Finanzeinzahlungen	0,00	0,00	0,00	0,00	-
	9	= Einzahlungen aus laufender Verwaltungstätigkeit (= Zeilen 1 bis 8)	2.717.002,87	98.600,00	2.280.816,75	2.182.216,75	-
70	10	Personalauszahlungen	9.803,15	24.700,00	24.452,55	247,45-	0,00
71	11	+ Versorgungsauszahlungen	54,75	100,00	44,82	55,18-	0,00
72	12	+ Auszahlungen für Sach- u. Dienstleistungen	3.845.055,53	979.434,42	3.201.561,77	2.222.127,35	354.207,26
75	13	+ Zinsen und sonstige Finanzauszahlungen	0,00	0,00	0,00	0,00	0,00
73	14	+ Transferauszahlungen	0,00	0,00	0,00	0,00	0,00
74	15	+ sonstige Auszahlungen	0,00	100,00	0,00	100,00-	0,00
	16	= Auszahlungen aus laufender Verwaltungstätigkeit (= Zeilen 10 bis 15)	3.854.913,43	1.004.334,42	3.226.059,14	2.221.724,72	354.207,26
	17	= Saldo aus laufender Verwaltungstätigkeit (= Zeilen 9 / 16)	1.137.910,56-	905.734,42-	945.242,39-	39.507,97-	354.207,26-
Investitionstätigkeit							
681	18	Einzahlungen aus Zuweisungen und Zuschüssen für Investitionen und Investitionsförderungsmaßnahmen	842.106,60-	0,00	0,00	0,00	-
682	19	+ Einzahlungen aus der Veräußerung von Grundstücken und Gebäuden	0,00	0,00	0,00	0,00	-
683	20	+ Einzahlungen aus der Veräußerung von beweglichem Anlagevermögen	0,00	0,00	0,00	0,00	-
684	21	+ Einzahlungen aus der Veräußerung von Finanzanlagen	0,00	0,00	0,00	0,00	-
685	22	+ Einzahlungen aus der Abwicklung von Baumaßnahmen	0,00	0,00	0,00	0,00	-

Teilfinanzrechnung 2023

Monate: 1 bis 13

Produkt - 541000 - Gemeindestraßen

Ein- und Auszahlungsarten			Ergebnis des Vorjahres	Fortgeschriebe- ner Ansatz des Haus- haltsjahres ²	Ist- Ergebnis des Haus- haltsjahres	Vergleich Ansatz / Ist (Spalte 5 / Spalte 6)	übertrage- ne Er- mächti- gungen ³
			in EUR	in EUR	in EUR	in EUR	in EUR
1 ⁴	2 ⁵	3	4	5	6	7	8
686	23	+ Einzahlungen aus Rückflüssen (für Investitionen und Investitionsförderungsmaßnahmen Dritter)	0,00	0,00	0,00	0,00	-
688	24	+ Einzahlungen aus Beiträgen u. ä. Entgelten	0,00	0,00	0,00	0,00	-
689	25	+ sonstige Investitionseinzahlungen	0,00	0,00	0,00	0,00	-
	26	= Summe der investiven Einzahlungen (= Zeilen 18 bis 25)	842.106,60-	0,00	0,00	0,00	-
781	27	Auszahlungen von Zuweisungen und Zuschüssen für Investitionen und Investitionsförderungsmaßnahmen	0,00	0,00	0,00	0,00	0,00
782	28	+ Auszahlungen für den Erwerb von Grundstücken und Gebäuden	0,00	0,00	0,00	0,00	0,00
783	29	+ Auszahlungen für den Erwerb von beweglichem Anlagevermögen	712,81	0,00	1.349,29	1.349,29	0,00
784	30	+ Auszahlungen für den Erwerb von Finanzanlagen	0,00	0,00	0,00	0,00	0,00
785	31	+ Auszahlungen für Baumaßnahmen	1.517.018,33-	2.885.387,36	0,00	2.885.387,36-	2.870.679,94
786	32	+ Ausz. für die Gewährung von Ausleihungen (für Investitionen und Investitionsförderungsmaßn. Dritter)	0,00	0,00	0,00	0,00	0,00
787, 789	33	+ sonstige Investitionsauszahlungen	0,00	0,00	0,00	0,00	0,00
	34	= Summe der investiven Auszahlungen (= Zeilen 27 bis 33)	1.516.305,52-	2.885.387,36	1.349,29	2.884.038,07-	2.870.679,94
	35	= Saldo der Investitionstätigkeit (= Zeilen 26 / 34)	674.198,92	2.885.387,36-	1.349,29-	2.884.038,07	2.870.679,94-
672	35a	+ Einzahlungen aus fremden Finanzmitteln	0,00	0,00	0,00	0,00	0,00
772	35b	- Auszahlungen aus fremden Finanzmitteln	0,00	0,00	0,00	0,00	0,00
	35c	= Saldo aus fremden Finanzmitteln	0,00	0,00	0,00	0,00	0,00
673	35d	+ Einzahlungen für amtsangehörige Gemeinden	0,00	0,00	0,00	0,00	0,00
773	35e	- Auszahlungen für amtsangehörige Gemeinden	0,00	0,00	0,00	0,00	0,00
	35f	= Saldo aus Ein- und Auszahlungen für amtsangehörige Gemeinden (Zeilen 35d / 35e)	0,00	0,00	0,00	0,00	0,00
	36	= Finanzmittelüberschuss /-fehlbetrag (= Zeilen 17, 35, 35c und 35f)	463.711,64-	3.791.121,78-	946.591,68-	2.844.530,10	3.224.887,20-

Teilfinanzrechnung 2023

Monate: 1 bis 13

Produkt - 541001 - Straßenbeleuchtung

Ein- und Auszahlungsarten			Ergebnis des Vorjahres	Fortgeschriebe- ner Ansatz des Haus- haltsjahres ²	Ist- Ergebnis des Haus- haltsjahres	Vergleich Ansatz / Ist (Spalte 5 / Spalte 6)	übertrage- ne Er- mächtigi- ngen ³
			in EUR	in EUR	in EUR	in EUR	in EUR
1 ⁴	2 ⁵	3	4	5	6	7	8
laufende Verwaltungstätigkeit							
60	1	Steuern und ähnliche Abgaben	0,00	0,00	0,00	0,00	-
61	2	+ Zuwendungen und allgemeine Umlagen	0,00	0,00	0,00	0,00	-
62	3	+ sonstige Transfereinzahlungen	0,00	0,00	0,00	0,00	-
63	4	+ öffentlich-rechtliche Leistungsentgelte	0,00	0,00	0,00	0,00	-
641, 642, 646	5	+ privatrechtliche Leistungsentgelte	6.120,79	0,00	9.318,72	9.318,72	-
648	6	+ Kostenerstattungen und Kostenumlagen	7.982,67	13.400,00	8.195,75	5.204,25-	-
65	7	+ sonstige Einzahlungen	0,00	0,00	0,00	0,00	-
66	8	+ Zinsen und sonstige Finanzeinzahlungen	0,00	0,00	0,00	0,00	-
	9	= Einzahlungen aus laufender Verwaltungstätigkeit (= Zeilen 1 bis 8)	14.103,46	13.400,00	17.514,47	4.114,47	-
70	10	Personalauszahlungen	3.955,78	11.100,00	10.867,77	232,23-	0,00
71	11	+ Versorgungsauszahlungen	27,37	300,00	17,21	282,79-	0,00
72	12	+ Auszahlungen für Sach- u. Dienstleistungen	46.083,68	162.100,00	148.122,60	13.977,40-	0,00
75	13	+ Zinsen und sonstige Finanzauszahlungen	0,00	0,00	0,00	0,00	0,00
73	14	+ Transferauszahlungen	0,00	0,00	908,48	908,48	0,00
74	15	+ sonstige Auszahlungen	0,00	100,00	0,00	100,00-	0,00
	16	= Auszahlungen aus laufender Verwaltungstätigkeit (= Zeilen 10 bis 15)	50.066,83	173.600,00	159.916,06	13.683,94-	0,00
	17	= Saldo aus laufender Verwaltungstätigkeit (= Zeilen 9 / 16)	35.963,37-	160.200,00-	142.401,59-	17.798,41	0,00
Investitionstätigkeit							
681	18	Einzahlungen aus Zuweisungen und Zuschüssen für Investitionen und Investitionsförderungsmaßnahmen	0,00	0,00	0,00	0,00	-
682	19	+ Einzahlungen aus der Veräußerung von Grundstücken und Gebäuden	0,00	0,00	0,00	0,00	-
683	20	+ Einzahlungen aus der Veräußerung von beweglichem Anlagevermögen	0,00	0,00	0,00	0,00	-
684	21	+ Einzahlungen aus der Veräußerung von Finanzanlagen	0,00	0,00	0,00	0,00	-
685	22	+ Einzahlungen aus der Abwicklung von Baumaßnahmen	0,00	0,00	0,00	0,00	-

Teilfinanzrechnung 2023

Monate: 1 bis 13

Produkt - 541001 - Straßenbeleuchtung

Ein- und Auszahlungsarten			Ergebnis des Vorjahres	Fortgeschriebe- ner Ansatz des Haus- haltsjahres ²	Ist- Ergebnis des Haus- haltsjahres	Vergleich Ansatz / Ist (Spalte 5 / Spalte 6)	übertrage- ne Er- mächtig- ungen ³
			in EUR	in EUR	in EUR	in EUR	in EUR
14	25	3	4	5	6	7	8
686	23	+ Einzahlungen aus Rückflüssen (für Investitionen und Investitionsförderungsmaßnahmen Dritter)	0,00	0,00	0,00	0,00	-
688	24	+ Einzahlungen aus Beiträgen u. ä. Entgelten	0,00	0,00	0,00	0,00	-
689	25	+ sonstige Investitionseinzahlungen	0,00	0,00	0,00	0,00	-
	26	= Summe der investiven Einzahlungen (= Zeilen 18 bis 25)	0,00	0,00	0,00	0,00	-
781	27	Auszahlungen von Zuweisungen und Zuschüssen für Investitionen und Investitionsförderungsmaßnahmen	0,00	0,00	0,00	0,00	0,00
782	28	+ Auszahlungen für den Erwerb von Grundstücken und Gebäuden	0,00	0,00	0,00	0,00	0,00
783	29	+ Auszahlungen für den Erwerb von beweglichem Anlagevermögen	0,00	0,00	0,00	0,00	0,00
784	30	+ Auszahlungen für den Erwerb von Finanzanlagen	0,00	0,00	0,00	0,00	0,00
785	31	+ Auszahlungen für Baumaßnahmen	1.804,97	1.695,03	7.334,17	5.639,14	0,00
786	32	+ Ausz. für die Gewährung von Ausleihungen (für Investitionen und Investitionsförderungsmaßn. Dritter)	0,00	0,00	0,00	0,00	0,00
787, 789	33	+ sonstige Investitionsauszahlungen	0,00	0,00	0,00	0,00	0,00
	34	= Summe der investiven Auszahlungen (= Zeilen 27 bis 33)	1.804,97	1.695,03	7.334,17	5.639,14	0,00
	35	= Saldo der Investitionstätigkeit (= Zeilen 26 / 34)	1.804,97-	1.695,03-	7.334,17-	5.639,14-	0,00
672	35a	+ Einzahlungen aus fremden Finanzmitteln	0,00	0,00	0,00	0,00	0,00
772	35b	- Auszahlungen aus fremden Finanzmitteln	0,00	0,00	0,00	0,00	0,00
	35c	= Saldo aus fremden Finanzmitteln	0,00	0,00	0,00	0,00	0,00
673	35d	+ Einzahlungen für amtsangehörige Gemeinden	0,00	0,00	0,00	0,00	0,00
773	35e	- Auszahlungen für amtsangehörige Gemeinden	0,00	0,00	0,00	0,00	0,00
	35f	= Saldo aus Ein- und Auszahlungen für amtsangehörige Gemeinden (Zeilen 35d / 35e)	0,00	0,00	0,00	0,00	0,00
	36	= Finanzmittelüberschuss /-fehlbetrag (= Zeilen 17, 35, 35c und 35f)	37.768,34-	161.895,03-	149.735,76-	12.159,27	0,00

Teilfinanzrechnung 2023

Monate: 1 bis 13

Produkt - 547000 - Öffentlicher Personennahverkehr

Ein- und Auszahlungsarten			Ergebnis des Vorjahres	Fortgeschriebe- ner Ansatz des Haus- haltsjahres ²	Ist- Ergebnis des Haus- haltsjahres	Vergleich Ansatz / Ist (Spalte 5 / Spalte 6)	übertrage- ne Er- mächtig- ungen ³
			in EUR	in EUR	in EUR	in EUR	in EUR
1 ⁴	2 ⁵	3	4	5	6	7	8
laufende Verwaltungstätigkeit							
60	1	Steuern und ähnliche Abgaben	0,00	0,00	0,00	0,00	-
61	2	+ Zuwendungen und allgemeine Umlagen	0,00	0,00	0,00	0,00	-
62	3	+ sonstige Transfereinzahlungen	0,00	0,00	0,00	0,00	-
63	4	+ öffentlich-rechtliche Leistungsentgelte	0,00	0,00	0,00	0,00	-
641, 642, 646	5	+ privatrechtliche Leistungsentgelte	0,00	0,00	0,00	0,00	-
648	6	+ Kostenerstattungen und Kostenumlagen	13.693,35	20.300,00	17.897,96	2.402,04-	-
65	7	+ sonstige Einzahlungen	0,00	0,00	0,00	0,00	-
66	8	+ Zinsen und sonstige Finanzeinzahlungen	0,00	0,00	0,00	0,00	-
	9	= Einzahlungen aus laufender Verwaltungstätigkeit (= Zeilen 1 bis 8)	13.693,35	20.300,00	17.897,96	2.402,04-	-
70	10	Personalauszahlungen	17.418,66	20.200,00	16.812,18	3.387,82-	0,00
71	11	+ Versorgungsauszahlungen	79,30	100,00	75,70	24,30-	0,00
72	12	+ Auszahlungen für Sach- u. Dienstleistungen	0,00	0,00	0,00	0,00	0,00
75	13	+ Zinsen und sonstige Finanzauszahlungen	0,00	0,00	0,00	0,00	0,00
73	14	+ Transferauszahlungen	0,00	0,00	0,00	0,00	0,00
74	15	+ sonstige Auszahlungen	0,00	0,00	0,00	0,00	0,00
	16	= Auszahlungen aus laufender Verwaltungstätigkeit (= Zeilen 10 bis 15)	17.497,96	20.300,00	16.887,88	3.412,12-	0,00
	17	= Saldo aus laufender Verwaltungstätigkeit (= Zeilen 9 / 16)	3.804,61-	0,00	1.010,08	1.010,08	0,00
Investitionstätigkeit							
681	18	Einzahlungen aus Zuweisungen und Zuschüssen für Investitionen und Investitionsförderungsmaßnahmen	0,00	0,00	0,00	0,00	-
682	19	+ Einzahlungen aus der Veräußerung von Grundstücken und Gebäuden	0,00	0,00	0,00	0,00	-
683	20	+ Einzahlungen aus der Veräußerung von beweglichem Anlagevermögen	0,00	0,00	0,00	0,00	-
684	21	+ Einzahlungen aus der Veräußerung von Finanzanlagen	0,00	0,00	0,00	0,00	-
685	22	+ Einzahlungen aus der Abwicklung von Baumaßnahmen	0,00	0,00	0,00	0,00	-

Teilfinanzrechnung 2023

Monate: 1 bis 13

Produkt - 547000 - Öffentlicher Personennahverkehr

Ein- und Auszahlungsarten			Ergebnis des Vorjahres	Fortgeschriebe- ner Ansatz des Haus- haltsjahres ²	Ist- Ergebnis des Haus- haltsjahres	Vergleich Ansatz / Ist (Spalte 5 / Spalte 6)	übertrage- ne Er- mächtig- ungen ³
			in EUR	in EUR	in EUR	in EUR	in EUR
1 ⁴	2 ⁵	3	4	5	6	7	8
686	23	+ Einzahlungen aus Rückflüssen (für Investitionen und Investitionsförderungsmaßnahmen Dritter)	0,00	0,00	0,00	0,00	-
688	24	+ Einzahlungen aus Beiträgen u. ä. Entgelten	0,00	0,00	0,00	0,00	-
689	25	+ sonstige Investitionseinzahlungen	0,00	0,00	0,00	0,00	-
	26	= Summe der investiven Einzahlungen (= Zeilen 18 bis 25)	0,00	0,00	0,00	0,00	-
781	27	Auszahlungen von Zuweisungen und Zuschüssen für Investitionen und Investitionsförderungsmaßnahmen	0,00	0,00	0,00	0,00	0,00
782	28	+ Auszahlungen für den Erwerb von Grundstücken und Gebäuden	0,00	0,00	0,00	0,00	0,00
783	29	+ Auszahlungen für den Erwerb von beweglichem Anlagevermögen	0,00	0,00	0,00	0,00	0,00
784	30	+ Auszahlungen für den Erwerb von Finanzanlagen	0,00	0,00	0,00	0,00	0,00
785	31	+ Auszahlungen für Baumaßnahmen	0,00	0,00	0,00	0,00	0,00
786	32	+ Ausz. für die Gewährung von Ausleihungen (für Investitionen und Investitionsförderungsmaßn. Dritter)	0,00	0,00	0,00	0,00	0,00
787, 789	33	+ sonstige Investitionsauszahlungen	0,00	0,00	0,00	0,00	0,00
	34	= Summe der investiven Auszahlungen (= Zeilen 27 bis 33)	0,00	0,00	0,00	0,00	0,00
	35	= Saldo der Investitionstätigkeit (= Zeilen 26 / 34)	0,00	0,00	0,00	0,00	0,00
672	35a	+ Einzahlungen aus fremden Finanzmitteln	0,00	0,00	0,00	0,00	0,00
772	35b	- Auszahlungen aus fremden Finanzmitteln	0,00	0,00	0,00	0,00	0,00
	35c	= Saldo aus fremden Finanzmitteln	0,00	0,00	0,00	0,00	0,00
673	35d	+ Einzahlungen für amtsangehörige Gemeinden	0,00	0,00	0,00	0,00	0,00
773	35e	- Auszahlungen für amtsangehörige Gemeinden	0,00	0,00	0,00	0,00	0,00
	35f	= Saldo aus Ein- und Auszahlungen für amtsangehörige Gemeinden (Zeilen 35d / 35e)	0,00	0,00	0,00	0,00	0,00
	36	= Finanzmittelüberschuss /-fehlbetrag (= Zeilen 17, 35, 35c und 35f)	3.804,61-	0,00	1.010,08	1.010,08	0,00

Teilfinanzrechnung 2023

Monate: 1 bis 13

Produkt - 551000 - Grünanlagen

Ein- und Auszahlungsarten			Ergebnis des Vorjahres	Fortgeschriebe- ner Ansatz des Haus- haltsjahres ²	Ist- Ergebnis des Haus- haltsjahres	Vergleich Ansatz / Ist (Spalte 5 / Spalte 6)	übertrage- ne Er- mächti- gungen ³
			in EUR	in EUR	in EUR	in EUR	in EUR
1 ⁴	2 ⁵	3	4	5	6	7	8
laufende Verwaltungstätigkeit							
60	1	Steuern und ähnliche Abgaben	0,00	0,00	0,00	0,00	-
61	2	+ Zuwendungen und allgemeine Umlagen	0,00	0,00	0,00	0,00	-
62	3	+ sonstige Transfereinzahlungen	0,00	0,00	0,00	0,00	-
63	4	+ öffentlich-rechtliche Leistungsentgelte	0,00	0,00	0,00	0,00	-
641, 642, 646	5	+ privatrechtliche Leistungsentgelte	40,88	500,00	350,00	150,00-	-
648	6	+ Kostenerstattungen und Kostenumlagen	7.811,58	0,00	8.448,47-	8.448,47-	-
65	7	+ sonstige Einzahlungen	0,00	0,00	0,00	0,00	-
66	8	+ Zinsen und sonstige Finanzeinzahlungen	0,00	0,00	0,00	0,00	-
	9	= Einzahlungen aus laufender Verwaltungstätigkeit (= Zeilen 1 bis 8)	7.852,46	500,00	8.098,47-	8.598,47-	-
70	10	Personalauszahlungen	2.724,16	0,00	0,00	0,00	0,00
71	11	+ Versorgungsauszahlungen	27,37	0,00	10,47	10,47	0,00
72	12	+ Auszahlungen für Sach- u. Dienstleistungen	32.121,10	87.000,00	46.828,69	40.171,31-	0,00
75	13	+ Zinsen und sonstige Finanzauszahlungen	0,00	0,00	0,00	0,00	0,00
73	14	+ Transferauszahlungen	200,00	400,00	200,00	200,00-	0,00
74	15	+ sonstige Auszahlungen	0,00	100,00	0,00	100,00-	0,00
	16	= Auszahlungen aus laufender Verwaltungstätigkeit (= Zeilen 10 bis 15)	35.072,63	87.500,00	47.039,16	40.460,84-	0,00
	17	= Saldo aus laufender Verwaltungstätigkeit (= Zeilen 9 / 16)	27.220,17-	87.000,00-	55.137,63-	31.862,37	0,00
Investitionstätigkeit							
681	18	Einzahlungen aus Zuweisungen und Zuschüssen für Investitionen und Investitionsförderungsmaßnahmen	0,00	0,00	0,00	0,00	-
682	19	+ Einzahlungen aus der Veräußerung von Grundstücken und Gebäuden	0,00	0,00	0,00	0,00	-
683	20	+ Einzahlungen aus der Veräußerung von beweglichem Anlagevermögen	0,00	0,00	0,00	0,00	-
684	21	+ Einzahlungen aus der Veräußerung von Finanzanlagen	0,00	0,00	0,00	0,00	-
685	22	+ Einzahlungen aus der Abwicklung von Baumaßnahmen	0,00	0,00	0,00	0,00	-

Teilfinanzrechnung 2023

Monate: 1 bis 13

Produkt - 551000 - Grünanlagen

Ein- und Auszahlungsarten			Ergebnis des Vorjahres	Fortgeschriebe- ner Ansatz des Haus- haltsjahres ²	Ist- Ergebnis des Haus- haltsjahres	Vergleich Ansatz / Ist (Spalte 5 / Spalte 6)	übertrage- ne Er- mächtig- ungen ³
			in EUR	in EUR	in EUR	in EUR	in EUR
1 ⁴	2 ⁵	3	4	5	6	7	8
686	23	+ Einzahlungen aus Rückflüssen (für Investitionen und Investitionsförderungsmaßnahmen Dritter)	0,00	0,00	0,00	0,00	-
688	24	+ Einzahlungen aus Beiträgen u. ä. Entgelten	0,00	0,00	0,00	0,00	-
689	25	+ sonstige Investitionseinzahlungen	0,00	0,00	0,00	0,00	-
	26	= Summe der investiven Einzahlungen (= Zeilen 18 bis 25)	0,00	0,00	0,00	0,00	-
781	27	Auszahlungen von Zuweisungen und Zuschüssen für Investitionen und Investitionsförderungsmaßnahmen	0,00	0,00	0,00	0,00	0,00
782	28	+ Auszahlungen für den Erwerb von Grundstücken und Gebäuden	0,00	0,00	0,00	0,00	0,00
783	29	+ Auszahlungen für den Erwerb von beweglichem Anlagevermögen	0,00	0,00	0,00	0,00	0,00
784	30	+ Auszahlungen für den Erwerb von Finanzanlagen	0,00	0,00	0,00	0,00	0,00
785	31	+ Auszahlungen für Baumaßnahmen	0,00	0,00	0,00	0,00	0,00
786	32	+ Ausz. für die Gewährung von Ausleihungen (für Investitionen und Investitionsförderungsmaßn. Dritter)	0,00	0,00	0,00	0,00	0,00
787, 789	33	+ sonstige Investitionsauszahlungen	0,00	0,00	0,00	0,00	0,00
	34	= Summe der investiven Auszahlungen (= Zeilen 27 bis 33)	0,00	0,00	0,00	0,00	0,00
	35	= Saldo der Investitionstätigkeit (= Zeilen 26 / 34)	0,00	0,00	0,00	0,00	0,00
672	35a	+ Einzahlungen aus fremden Finanzmitteln	0,00	0,00	0,00	0,00	0,00
772	35b	- Auszahlungen aus fremden Finanzmitteln	0,00	0,00	0,00	0,00	0,00
	35c	= Saldo aus fremden Finanzmitteln	0,00	0,00	0,00	0,00	0,00
673	35d	+ Einzahlungen für amtsangehörige Gemeinden	0,00	0,00	0,00	0,00	0,00
773	35e	- Auszahlungen für amtsangehörige Gemeinden	0,00	0,00	0,00	0,00	0,00
	35f	= Saldo aus Ein- und Auszahlungen für amtsangehörige Gemeinden (Zeilen 35d / 35e)	0,00	0,00	0,00	0,00	0,00
	36	= Finanzmittelüberschuss /-fehlbetrag (= Zeilen 17, 35, 35c und 35f)	27.220,17-	87.000,00-	55.137,63-	31.862,37	0,00

Teilfinanzrechnung 2023

Monate: 1 bis 13

Produkt - 551001 - Kinderspielplätze

Ein- und Auszahlungsarten			Ergebnis des Vorjahres	Fortgeschriebe- ner Ansatz des Haus- haltsjahres ²	Ist- Ergebnis des Haus- haltsjahres	Vergleich Ansatz / Ist (Spalte 5 / Spalte 6)	übertrage- ne Er- mächtigi- ngen ³
			in EUR	in EUR	in EUR	in EUR	in EUR
1 ⁴	2 ⁵	3	4	5	6	7	8
laufende Verwaltungstätigkeit							
60	1	Steuern und ähnliche Abgaben	0,00	0,00	0,00	0,00	-
61	2	+ Zuwendungen und allgemeine Umlagen	0,00	0,00	0,00	0,00	-
62	3	+ sonstige Transfereinzahlungen	0,00	0,00	3.000,00	3.000,00	-
63	4	+ öffentlich-rechtliche Leistungsentgelte	0,00	0,00	0,00	0,00	-
641, 642, 646	5	+ privatrechtliche Leistungsentgelte	0,00	0,00	0,00	0,00	-
648	6	+ Kostenerstattungen und Kostenumlagen	20.052,40	19.800,00	18.435,63	1.364,37-	-
65	7	+ sonstige Einzahlungen	0,00	0,00	0,00	0,00	-
66	8	+ Zinsen und sonstige Finanzeinzahlungen	0,00	0,00	0,00	0,00	-
	9	= Einzahlungen aus laufender Verwaltungstätigkeit (= Zeilen 1 bis 8)	20.052,40	19.800,00	21.435,63	1.635,63	-
70	10	Personalauszahlungen	20.146,89	34.400,00	16.874,58	17.525,42-	0,00
71	11	+ Versorgungsauszahlungen	0,00	600,00	0,00	600,00-	0,00
72	12	+ Auszahlungen für Sach- u. Dienstleistungen	17.096,29	14.300,00	14.307,50	7,50	0,00
75	13	+ Zinsen und sonstige Finanzauszahlungen	0,00	0,00	0,00	0,00	0,00
73	14	+ Transferauszahlungen	0,00	0,00	0,00	0,00	0,00
74	15	+ sonstige Auszahlungen	0,00	100,00	0,00	100,00-	0,00
	16	= Auszahlungen aus laufender Verwaltungstätigkeit (= Zeilen 10 bis 15)	37.243,18	49.400,00	31.182,08	18.217,92-	0,00
	17	= Saldo aus laufender Verwaltungstätigkeit (= Zeilen 9 / 16)	17.190,78-	29.600,00-	9.746,45-	19.853,55	0,00
Investitionstätigkeit							
681	18	Einzahlungen aus Zuweisungen und Zuschüssen für Investitionen und Investitionsförderungsmaßnahmen	0,00	0,00	0,00	0,00	-
682	19	+ Einzahlungen aus der Veräußerung von Grundstücken und Gebäuden	0,00	0,00	0,00	0,00	-
683	20	+ Einzahlungen aus der Veräußerung von beweglichem Anlagevermögen	0,00	0,00	0,00	0,00	-
684	21	+ Einzahlungen aus der Veräußerung von Finanzanlagen	0,00	0,00	0,00	0,00	-
685	22	+ Einzahlungen aus der Abwicklung von Baumaßnahmen	0,00	0,00	0,00	0,00	-

Teilfinanzrechnung 2023

Monate: 1 bis 13

Produkt - 551001 - Kinderspielplätze

Ein- und Auszahlungsarten			Ergebnis des Vorjahres	Fortgeschriebe- ner Ansatz des Haus- haltsjahres ²	Ist- Ergebnis des Haus- haltsjahres	Vergleich Ansatz / Ist (Spalte 5 / Spalte 6)	übertrage- ne Er- mächtig- ungen ³
			in EUR	in EUR	in EUR	in EUR	in EUR
1 ⁴	2 ⁵	3	4	5	6	7	8
686	23	+ Einzahlungen aus Rückflüssen (für Investitionen und Investitionsförderungsmaßnahmen Dritter)	0,00	0,00	0,00	0,00	-
688	24	+ Einzahlungen aus Beiträgen u. ä. Entgelten	0,00	0,00	0,00	0,00	-
689	25	+ sonstige Investitionseinzahlungen	0,00	0,00	0,00	0,00	-
	26	= Summe der investiven Einzahlungen (= Zeilen 18 bis 25)	0,00	0,00	0,00	0,00	-
781	27	Auszahlungen von Zuweisungen und Zuschüssen für Investitionen und Investitionsförderungsmaßnahmen	0,00	0,00	0,00	0,00	0,00
782	28	+ Auszahlungen für den Erwerb von Grundstücken und Gebäuden	0,00	0,00	0,00	0,00	0,00
783	29	+ Auszahlungen für den Erwerb von beweglichem Anlagevermögen	0,00	148.554,53	0,00	148.554,53-	148.000,00
784	30	+ Auszahlungen für den Erwerb von Finanzanlagen	0,00	0,00	0,00	0,00	0,00
785	31	+ Auszahlungen für Baumaßnahmen	0,00	0,00	0,00	0,00	0,00
786	32	+ Ausz. für die Gewährung von Ausleihungen (für Investitionen und Investitionsförderungsmaßn. Dritter)	0,00	0,00	0,00	0,00	0,00
787, 789	33	+ sonstige Investitionsauszahlungen	0,00	0,00	0,00	0,00	0,00
	34	= Summe der investiven Auszahlungen (= Zeilen 27 bis 33)	0,00	148.554,53	0,00	148.554,53-	148.000,00
	35	= Saldo der Investitionstätigkeit (= Zeilen 26 / 34)	0,00	148.554,53-	0,00	148.554,53	148.000,00-
672	35a	+ Einzahlungen aus fremden Finanzmitteln	0,00	0,00	0,00	0,00	0,00
772	35b	- Auszahlungen aus fremden Finanzmitteln	0,00	0,00	0,00	0,00	0,00
	35c	= Saldo aus fremden Finanzmitteln	0,00	0,00	0,00	0,00	0,00
673	35d	+ Einzahlungen für amtsangehörige Gemeinden	0,00	0,00	0,00	0,00	0,00
773	35e	- Auszahlungen für amtsangehörige Gemeinden	0,00	0,00	0,00	0,00	0,00
	35f	= Saldo aus Ein- und Auszahlungen für amtsangehörige Gemeinden (Zeilen 35d / 35e)	0,00	0,00	0,00	0,00	0,00
	36	= Finanzmittelüberschuss /-fehlbetrag (= Zeilen 17, 35, 35c und 35f)	17.190,78-	178.154,53-	9.746,45-	168.408,08	148.000,00-

Teilfinanzrechnung 2023

Monate: 1 bis 13

Produkt - 553000 - Bestattungswesen

Ein- und Auszahlungsarten			Ergebnis des Vorjahres	Fortgeschriebe- ner Ansatz des Haus- haltsjahres ²	Ist- Ergebnis des Haus- haltsjahres	Vergleich Ansatz / Ist (Spalte 5 / Spalte 6)	übertrage- ne Er- mächtigi- ngen ³
			in EUR	in EUR	in EUR	in EUR	in EUR
1 ⁴	2 ⁵	3	4	5	6	7	8
laufende Verwaltungstätigkeit							
60	1	Steuern und ähnliche Abgaben	0,00	0,00	0,00	0,00	-
61	2	+ Zuwendungen und allgemeine Umlagen	0,00	0,00	0,00	0,00	-
62	3	+ sonstige Transfereinzahlungen	0,00	0,00	0,00	0,00	-
63	4	+ öffentlich-rechtliche Leistungsentgelte	0,00	0,00	0,00	0,00	-
641, 642, 646	5	+ privatrechtliche Leistungsentgelte	0,00	100,00	0,00	100,00-	-
648	6	+ Kostenerstattungen und Kostenumlagen	0,00	0,00	0,00	0,00	-
65	7	+ sonstige Einzahlungen	0,00	0,00	0,00	0,00	-
66	8	+ Zinsen und sonstige Finanzeinzahlungen	0,00	0,00	0,00	0,00	-
	9	= Einzahlungen aus laufender Verwaltungstätigkeit (= Zeilen 1 bis 8)	0,00	100,00	0,00	100,00-	-
70	10	Personalauszahlungen	0,00	0,00	0,00	0,00	0,00
71	11	+ Versorgungsauszahlungen	0,00	0,00	0,00	0,00	0,00
72	12	+ Auszahlungen für Sach- u. Dienstleistungen	0,00	0,00	0,00	0,00	0,00
75	13	+ Zinsen und sonstige Finanzauszahlungen	0,00	0,00	0,00	0,00	0,00
73	14	+ Transferauszahlungen	0,00	22.200,00	0,00	22.200,00-	0,00
74	15	+ sonstige Auszahlungen	0,00	0,00	0,00	0,00	0,00
	16	= Auszahlungen aus laufender Verwaltungstätigkeit (= Zeilen 10 bis 15)	0,00	22.200,00	0,00	22.200,00-	0,00
	17	= Saldo aus laufender Verwaltungstätigkeit (= Zeilen 9 / 16)	0,00	22.100,00-	0,00	22.100,00	0,00
Investitionstätigkeit							
681	18	Einzahlungen aus Zuweisungen und Zuschüssen für Investitionen und Investitionsförderungsmaßnahmen	0,00	0,00	0,00	0,00	-
682	19	+ Einzahlungen aus der Veräußerung von Grundstücken und Gebäuden	0,00	0,00	0,00	0,00	-
683	20	+ Einzahlungen aus der Veräußerung von beweglichem Anlagevermögen	0,00	0,00	0,00	0,00	-
684	21	+ Einzahlungen aus der Veräußerung von Finanzanlagen	0,00	0,00	0,00	0,00	-
685	22	+ Einzahlungen aus der Abwicklung von Baumaßnahmen	0,00	0,00	0,00	0,00	-

Teilfinanzrechnung 2023

Monate: 1 bis 13

Produkt - 553000 - Bestattungswesen

Ein- und Auszahlungsarten			Ergebnis des Vorjahres	Fortgeschriebe- ner Ansatz des Haus- haltsjahres ²	Ist- Ergebnis des Haus- haltsjahres	Vergleich Ansatz / Ist (Spalte 5 / Spalte 6)	übertrage- ne Er- mächtig- ungen ³
			in EUR	in EUR	in EUR	in EUR	in EUR
1 ⁴	2 ⁵	3	4	5	6	7	8
686	23	+ Einzahlungen aus Rückflüssen (für Investitionen und Investitionsförderungsmaßnahmen Dritter)	0,00	0,00	0,00	0,00	-
688	24	+ Einzahlungen aus Beiträgen u. ä. Entgelten	0,00	0,00	0,00	0,00	-
689	25	+ sonstige Investitionseinzahlungen	0,00	0,00	0,00	0,00	-
	26	= Summe der investiven Einzahlungen (= Zeilen 18 bis 25)	0,00	0,00	0,00	0,00	-
781	27	Auszahlungen von Zuweisungen und Zuschüssen für Investitionen und Investitionsförderungsmaßnahmen	0,00	0,00	0,00	0,00	0,00
782	28	+ Auszahlungen für den Erwerb von Grundstücken und Gebäuden	0,00	0,00	0,00	0,00	0,00
783	29	+ Auszahlungen für den Erwerb von beweglichem Anlagevermögen	0,00	0,00	0,00	0,00	0,00
784	30	+ Auszahlungen für den Erwerb von Finanzanlagen	0,00	0,00	0,00	0,00	0,00
785	31	+ Auszahlungen für Baumaßnahmen	0,00	0,00	0,00	0,00	0,00
786	32	+ Ausz. für die Gewährung von Ausleihungen (für Investitionen und Investitionsförderungsmaßn. Dritter)	0,00	0,00	0,00	0,00	0,00
787, 789	33	+ sonstige Investitionsauszahlungen	0,00	0,00	0,00	0,00	0,00
	34	= Summe der investiven Auszahlungen (= Zeilen 27 bis 33)	0,00	0,00	0,00	0,00	0,00
	35	= Saldo der Investitionstätigkeit (= Zeilen 26 / 34)	0,00	0,00	0,00	0,00	0,00
672	35a	+ Einzahlungen aus fremden Finanzmitteln	0,00	0,00	0,00	0,00	0,00
772	35b	- Auszahlungen aus fremden Finanzmitteln	0,00	0,00	0,00	0,00	0,00
	35c	= Saldo aus fremden Finanzmitteln	0,00	0,00	0,00	0,00	0,00
673	35d	+ Einzahlungen für amtsangehörige Gemeinden	0,00	0,00	0,00	0,00	0,00
773	35e	- Auszahlungen für amtsangehörige Gemeinden	0,00	0,00	0,00	0,00	0,00
	35f	= Saldo aus Ein- und Auszahlungen für amtsangehörige Gemeinden (Zeilen 35d / 35e)	0,00	0,00	0,00	0,00	0,00
	36	= Finanzmittelüberschuss /-fehlbetrag (= Zeilen 17, 35, 35c und 35f)	0,00	22.100,00-	0,00	22.100,00	0,00

Teilfinanzrechnung 2023

Monate: 1 bis 13

Produkt - 553900 - Ehrenfriedhof

Ein- und Auszahlungsarten			Ergebnis des Vorjahres	Fortgeschriebe- ner Ansatz des Haus- haltsjahres ²	Ist- Ergebnis des Haus- haltsjahres	Vergleich Ansatz / Ist (Spalte 5 / Spalte 6)	übertrage- ne Er- mächtigi- ngen ³
			in EUR	in EUR	in EUR	in EUR	in EUR
1 ⁴	2 ⁵	3	4	5	6	7	8
laufende Verwaltungstätigkeit							
60	1	Steuern und ähnliche Abgaben	0,00	0,00	0,00	0,00	-
61	2	+ Zuwendungen und allgemeine Umlagen	594,00	500,00	594,00	94,00	-
62	3	+ sonstige Transfereinzahlungen	0,00	0,00	0,00	0,00	-
63	4	+ öffentlich-rechtliche Leistungsentgelte	0,00	0,00	0,00	0,00	-
641, 642, 646	5	+ privatrechtliche Leistungsentgelte	0,00	0,00	0,00	0,00	-
648	6	+ Kostenerstattungen und Kostenumlagen	0,00	0,00	0,00	0,00	-
65	7	+ sonstige Einzahlungen	0,00	0,00	0,00	0,00	-
66	8	+ Zinsen und sonstige Finanzeinzahlungen	0,00	0,00	0,00	0,00	-
	9	= Einzahlungen aus laufender Verwaltungstätigkeit (= Zeilen 1 bis 8)	594,00	500,00	594,00	94,00	-
70	10	Personalauszahlungen	0,00	0,00	0,00	0,00	0,00
71	11	+ Versorgungsauszahlungen	0,00	0,00	0,00	0,00	0,00
72	12	+ Auszahlungen für Sach- u. Dienstleistungen	0,00	0,00	0,00	0,00	0,00
75	13	+ Zinsen und sonstige Finanzauszahlungen	0,00	0,00	0,00	0,00	0,00
73	14	+ Transferauszahlungen	300,00	500,00	300,00	200,00-	0,00
74	15	+ sonstige Auszahlungen	0,00	0,00	0,00	0,00	0,00
	16	= Auszahlungen aus laufender Verwaltungstätigkeit (= Zeilen 10 bis 15)	300,00	500,00	300,00	200,00-	0,00
	17	= Saldo aus laufender Verwaltungstätigkeit (= Zeilen 9 / 16)	294,00	0,00	294,00	294,00	0,00
Investitionstätigkeit							
681	18	Einzahlungen aus Zuweisungen und Zuschüssen für Investitionen und Investitionsförderungsmaßnahmen	0,00	0,00	0,00	0,00	-
682	19	+ Einzahlungen aus der Veräußerung von Grundstücken und Gebäuden	0,00	0,00	0,00	0,00	-
683	20	+ Einzahlungen aus der Veräußerung von beweglichem Anlagevermögen	0,00	0,00	0,00	0,00	-
684	21	+ Einzahlungen aus der Veräußerung von Finanzanlagen	0,00	0,00	0,00	0,00	-
685	22	+ Einzahlungen aus der Abwicklung von Baumaßnahmen	0,00	0,00	0,00	0,00	-

Teilfinanzrechnung 2023

Monate: 1 bis 13

Produkt - 553900 - Ehrenfriedhof

Ein- und Auszahlungsarten			Ergebnis des Vorjahres	Fortgeschriebe- ner Ansatz des Haus- haltsjahres ²	Ist- Ergebnis des Haus- haltsjahres	Vergleich Ansatz / Ist (Spalte 5 / Spalte 6)	übertrage- ne Er- mächtig- ungen ³
			in EUR	in EUR	in EUR	in EUR	in EUR
1 ⁴	2 ⁵	3	4	5	6	7	8
686	23	+ Einzahlungen aus Rückflüssen (für Investitionen und Investitionsförderungsmaßnahmen Dritter)	0,00	0,00	0,00	0,00	-
688	24	+ Einzahlungen aus Beiträgen u. ä. Entgelten	0,00	0,00	0,00	0,00	-
689	25	+ sonstige Investitionseinzahlungen	0,00	0,00	0,00	0,00	-
	26	= Summe der investiven Einzahlungen (= Zeilen 18 bis 25)	0,00	0,00	0,00	0,00	-
781	27	Auszahlungen von Zuweisungen und Zuschüssen für Investitionen und Investitionsförderungsmaßnahmen	0,00	0,00	0,00	0,00	0,00
782	28	+ Auszahlungen für den Erwerb von Grundstücken und Gebäuden	0,00	0,00	0,00	0,00	0,00
783	29	+ Auszahlungen für den Erwerb von beweglichem Anlagevermögen	0,00	0,00	0,00	0,00	0,00
784	30	+ Auszahlungen für den Erwerb von Finanzanlagen	0,00	0,00	0,00	0,00	0,00
785	31	+ Auszahlungen für Baumaßnahmen	0,00	0,00	0,00	0,00	0,00
786	32	+ Ausz. für die Gewährung von Ausleihungen (für Investitionen und Investitionsförderungsmaßn. Dritter)	0,00	0,00	0,00	0,00	0,00
787, 789	33	+ sonstige Investitionsauszahlungen	0,00	0,00	0,00	0,00	0,00
	34	= Summe der investiven Auszahlungen (= Zeilen 27 bis 33)	0,00	0,00	0,00	0,00	0,00
	35	= Saldo der Investitionstätigkeit (= Zeilen 26 / 34)	0,00	0,00	0,00	0,00	0,00
672	35a	+ Einzahlungen aus fremden Finanzmitteln	0,00	0,00	0,00	0,00	0,00
772	35b	- Auszahlungen aus fremden Finanzmitteln	0,00	0,00	0,00	0,00	0,00
	35c	= Saldo aus fremden Finanzmitteln	0,00	0,00	0,00	0,00	0,00
673	35d	+ Einzahlungen für amtsangehörige Gemeinden	0,00	0,00	0,00	0,00	0,00
773	35e	- Auszahlungen für amtsangehörige Gemeinden	0,00	0,00	0,00	0,00	0,00
	35f	= Saldo aus Ein- und Auszahlungen für amtsangehörige Gemeinden (Zeilen 35d / 35e)	0,00	0,00	0,00	0,00	0,00
	36	= Finanzmittelüberschuss /-fehlbetrag (= Zeilen 17, 35, 35c und 35f)	294,00	0,00	294,00	294,00	0,00

Teilfinanzrechnung 2023

Monate: 1 bis 13

Produkt - 561000 - Kommunale Klimaplanung nach EWKG

Ein- und Auszahlungsarten			Ergebnis des Vorjahres	Fortgeschriebe- ner Ansatz des Haus- haltsjahres ²	Ist- Ergebnis des Haus- haltsjahres	Vergleich Ansatz / Ist (Spalte 5 / Spalte 6)	übertrage- ne Er- mächtig- ungen ³
			in EUR	in EUR	in EUR	in EUR	in EUR
1 ⁴	2 ⁵	3	4	5	6	7	8
laufende Verwaltungstätigkeit							
60	1	Steuern und ähnliche Abgaben	0,00	0,00	0,00	0,00	-
61	2	+ Zuwendungen und allgemeine Umlagen	0,00	0,00	0,00	0,00	-
62	3	+ sonstige Transfereinzahlungen	0,00	0,00	0,00	0,00	-
63	4	+ öffentlich-rechtliche Leistungsentgelte	0,00	0,00	0,00	0,00	-
641, 642, 646	5	+ privatrechtliche Leistungsentgelte	0,00	0,00	0,00	0,00	-
648	6	+ Kostenerstattungen und Kostenumlagen	0,00	0,00	0,00	0,00	-
65	7	+ sonstige Einzahlungen	0,00	0,00	0,00	0,00	-
66	8	+ Zinsen und sonstige Finanzeinzahlungen	0,00	0,00	0,00	0,00	-
	9	= Einzahlungen aus laufender Verwaltungstätigkeit (= Zeilen 1 bis 8)	0,00	0,00	0,00	0,00	-
70	10	Personalauszahlungen	0,00	0,00	0,00	0,00	0,00
71	11	+ Versorgungsauszahlungen	0,00	0,00	0,00	0,00	0,00
72	12	+ Auszahlungen für Sach- u. Dienstleistungen	0,00	0,00	0,00	0,00	0,00
75	13	+ Zinsen und sonstige Finanzauszahlungen	0,00	0,00	0,00	0,00	0,00
73	14	+ Transferauszahlungen	0,00	0,00	0,00	0,00	0,00
74	15	+ sonstige Auszahlungen	0,00	50.000,00	0,00	50.000,00-	0,00
	16	= Auszahlungen aus laufender Verwaltungstätigkeit (= Zeilen 10 bis 15)	0,00	50.000,00	0,00	50.000,00-	0,00
	17	= Saldo aus laufender Verwaltungstätigkeit (= Zeilen 9 / 16)	0,00	50.000,00-	0,00	50.000,00	0,00
Investitionstätigkeit							
681	18	Einzahlungen aus Zuweisungen und Zuschüssen für Investitionen und Investitionsförderungsmaßnahmen	0,00	0,00	0,00	0,00	-
682	19	+ Einzahlungen aus der Veräußerung von Grundstücken und Gebäuden	0,00	0,00	0,00	0,00	-
683	20	+ Einzahlungen aus der Veräußerung von beweglichem Anlagevermögen	0,00	0,00	0,00	0,00	-
684	21	+ Einzahlungen aus der Veräußerung von Finanzanlagen	0,00	0,00	0,00	0,00	-
685	22	+ Einzahlungen aus der Abwicklung von Baumaßnahmen	0,00	0,00	0,00	0,00	-

Teilfinanzrechnung 2023

Monate: 1 bis 13

Produkt - 561000 - Kommunale Klimaplanung nach EWKG

Ein- und Auszahlungsarten			Ergebnis des Vorjahres	Fortgeschriebe- ner Ansatz des Haus- haltsjahres ²	Ist- Ergebnis des Haus- haltsjahres	Vergleich Ansatz / Ist (Spalte 5 / Spalte 6)	übertrage- ne Er- mächtig- ungen ³
			in EUR	in EUR	in EUR	in EUR	in EUR
1 ⁴	2 ⁵	3	4	5	6	7	8
686	23	+ Einzahlungen aus Rückflüssen (für Investitionen und Investitionsförderungsmaßnahmen Dritter)	0,00	0,00	0,00	0,00	-
688	24	+ Einzahlungen aus Beiträgen u. ä. Entgelten	0,00	0,00	0,00	0,00	-
689	25	+ sonstige Investitionseinzahlungen	0,00	0,00	0,00	0,00	-
	26	= Summe der investiven Einzahlungen (= Zeilen 18 bis 25)	0,00	0,00	0,00	0,00	-
781	27	Auszahlungen von Zuweisungen und Zuschüssen für Investitionen und Investitionsförderungsmaßnahmen	0,00	0,00	0,00	0,00	0,00
782	28	+ Auszahlungen für den Erwerb von Grundstücken und Gebäuden	0,00	0,00	0,00	0,00	0,00
783	29	+ Auszahlungen für den Erwerb von beweglichem Anlagevermögen	0,00	0,00	0,00	0,00	0,00
784	30	+ Auszahlungen für den Erwerb von Finanzanlagen	0,00	0,00	0,00	0,00	0,00
785	31	+ Auszahlungen für Baumaßnahmen	0,00	0,00	0,00	0,00	0,00
786	32	+ Ausz. für die Gewährung von Ausleihungen (für Investitionen und Investitionsförderungsmaßn. Dritter)	0,00	0,00	0,00	0,00	0,00
787, 789	33	+ sonstige Investitionsauszahlungen	0,00	0,00	0,00	0,00	0,00
	34	= Summe der investiven Auszahlungen (= Zeilen 27 bis 33)	0,00	0,00	0,00	0,00	0,00
	35	= Saldo der Investitionstätigkeit (= Zeilen 26 / 34)	0,00	0,00	0,00	0,00	0,00
672	35a	+ Einzahlungen aus fremden Finanzmitteln	0,00	0,00	0,00	0,00	0,00
772	35b	- Auszahlungen aus fremden Finanzmitteln	0,00	0,00	0,00	0,00	0,00
	35c	= Saldo aus fremden Finanzmitteln	0,00	0,00	0,00	0,00	0,00
673	35d	+ Einzahlungen für amtsangehörige Gemeinden	0,00	0,00	0,00	0,00	0,00
773	35e	- Auszahlungen für amtsangehörige Gemeinden	0,00	0,00	0,00	0,00	0,00
	35f	= Saldo aus Ein- und Auszahlungen für amtsangehörige Gemeinden (Zeilen 35d / 35e)	0,00	0,00	0,00	0,00	0,00
	36	= Finanzmittelüberschuss /-fehlbetrag (= Zeilen 17, 35, 35c und 35f)	0,00	50.000,00-	0,00	50.000,00	0,00

Teilfinanzrechnung 2023

Monate: 1 bis 13

Produkt - 571000 - Wirtschaftsförderung

Ein- und Auszahlungsarten			Ergebnis des Vorjahres	Fortgeschriebe- ner Ansatz des Haus- haltsjahres ²	Ist- Ergebnis des Haus- haltsjahres	Vergleich Ansatz / Ist (Spalte 5 / Spalte 6)	übertrage- ne Er- mächtigi- ngen ³
			in EUR	in EUR	in EUR	in EUR	in EUR
1 ⁴	2 ⁵	3	4	5	6	7	8
laufende Verwaltungstätigkeit							
60	1	Steuern und ähnliche Abgaben	0,00	0,00	0,00	0,00	-
61	2	+ Zuwendungen und allgemeine Umlagen	0,00	0,00	0,00	0,00	-
62	3	+ sonstige Transfereinzahlungen	0,00	0,00	0,00	0,00	-
63	4	+ öffentlich-rechtliche Leistungsentgelte	0,00	0,00	0,00	0,00	-
641, 642, 646	5	+ privatrechtliche Leistungsentgelte	0,00	0,00	0,00	0,00	-
648	6	+ Kostenerstattungen und Kostenumlagen	0,00	0,00	0,00	0,00	-
65	7	+ sonstige Einzahlungen	0,00	0,00	0,00	0,00	-
66	8	+ Zinsen und sonstige Finanzeinzahlungen	0,00	0,00	0,00	0,00	-
	9	= Einzahlungen aus laufender Verwaltungstätigkeit (= Zeilen 1 bis 8)	0,00	0,00	0,00	0,00	-
70	10	Personalauszahlungen	0,00	0,00	0,00	0,00	0,00
71	11	+ Versorgungsauszahlungen	0,00	0,00	0,00	0,00	0,00
72	12	+ Auszahlungen für Sach- u. Dienstleistungen	0,00	0,00	0,00	0,00	0,00
75	13	+ Zinsen und sonstige Finanzauszahlungen	0,00	0,00	0,00	0,00	0,00
73	14	+ Transferauszahlungen	0,00	0,00	0,00	0,00	0,00
74	15	+ sonstige Auszahlungen	0,00	0,00	0,00	0,00	0,00
	16	= Auszahlungen aus laufender Verwaltungstätigkeit (= Zeilen 10 bis 15)	0,00	0,00	0,00	0,00	0,00
	17	= Saldo aus laufender Verwaltungstätigkeit (= Zeilen 9 / 16)	0,00	0,00	0,00	0,00	0,00
Investitionstätigkeit							
681	18	Einzahlungen aus Zuweisungen und Zuschüssen für Investitionen und Investitionsförderungsmaßnahmen	0,00	0,00	0,00	0,00	-
682	19	+ Einzahlungen aus der Veräußerung von Grundstücken und Gebäuden	0,00	0,00	0,00	0,00	-
683	20	+ Einzahlungen aus der Veräußerung von beweglichem Anlagevermögen	0,00	0,00	0,00	0,00	-
684	21	+ Einzahlungen aus der Veräußerung von Finanzanlagen	0,00	0,00	0,00	0,00	-
685	22	+ Einzahlungen aus der Abwicklung von Baumaßnahmen	0,00	0,00	0,00	0,00	-

Teilfinanzrechnung 2023

Monate: 1 bis 13

Produkt - 571000 - Wirtschaftsförderung

Ein- und Auszahlungsarten			Ergebnis des Vorjahres	Fortgeschriebe- ner Ansatz des Haus- haltsjahres ²	Ist- Ergebnis des Haus- haltsjahres	Vergleich Ansatz / Ist (Spalte 5 / Spalte 6)	übertrage- ne Er- mächtig- ungen ³
			in EUR	in EUR	in EUR	in EUR	in EUR
1 ⁴	2 ⁵	3	4	5	6	7	8
686	23	+ Einzahlungen aus Rückflüssen (für Investitionen und Investitionsförderungsmaßnahmen Dritter)	0,00	0,00	0,00	0,00	-
688	24	+ Einzahlungen aus Beiträgen u. ä. Entgelten	0,00	0,00	0,00	0,00	-
689	25	+ sonstige Investitionseinzahlungen	0,00	0,00	0,00	0,00	-
	26	= Summe der investiven Einzahlungen (= Zeilen 18 bis 25)	0,00	0,00	0,00	0,00	-
781	27	Auszahlungen von Zuweisungen und Zuschüssen für Investitionen und Investitionsförderungsmaßnahmen	0,00	0,00	0,00	0,00	0,00
782	28	+ Auszahlungen für den Erwerb von Grundstücken und Gebäuden	0,00	0,00	0,00	0,00	0,00
783	29	+ Auszahlungen für den Erwerb von beweglichem Anlagevermögen	0,00	0,00	0,00	0,00	0,00
784	30	+ Auszahlungen für den Erwerb von Finanzanlagen	0,00	0,00	0,00	0,00	0,00
785	31	+ Auszahlungen für Baumaßnahmen	0,00	0,00	0,00	0,00	0,00
786	32	+ Ausz. für die Gewährung von Ausleihungen (für Investitionen und Investitionsförderungsmaßn. Dritter)	0,00	0,00	0,00	0,00	0,00
787, 789	33	+ sonstige Investitionsauszahlungen	0,00	0,00	0,00	0,00	0,00
	34	= Summe der investiven Auszahlungen (= Zeilen 27 bis 33)	0,00	0,00	0,00	0,00	0,00
	35	= Saldo der Investitionstätigkeit (= Zeilen 26 / 34)	0,00	0,00	0,00	0,00	0,00
672	35a	+ Einzahlungen aus fremden Finanzmitteln	0,00	0,00	0,00	0,00	0,00
772	35b	- Auszahlungen aus fremden Finanzmitteln	0,00	0,00	0,00	0,00	0,00
	35c	= Saldo aus fremden Finanzmitteln	0,00	0,00	0,00	0,00	0,00
673	35d	+ Einzahlungen für amtsangehörige Gemeinden	0,00	0,00	0,00	0,00	0,00
773	35e	- Auszahlungen für amtsangehörige Gemeinden	0,00	0,00	0,00	0,00	0,00
	35f	= Saldo aus Ein- und Auszahlungen für amtsangehörige Gemeinden (Zeilen 35d / 35e)	0,00	0,00	0,00	0,00	0,00
	36	= Finanzmittelüberschuss /-fehlbetrag (= Zeilen 17, 35, 35c und 35f)	0,00	0,00	0,00	0,00	0,00

Teilfinanzrechnung 2023

Monate: 1 bis 13

Produkt - 573000 - Veranstaltungssaal

Ein- und Auszahlungsarten			Ergebnis des Vorjahres	Fortgeschriebe- ner Ansatz des Haus- haltsjahres ²	Ist- Ergebnis des Haus- haltsjahres	Vergleich Ansatz / Ist (Spalte 5 / Spalte 6)	übertrage- ne Er- mächtigi- ngen ³
			in EUR	in EUR	in EUR	in EUR	in EUR
1 ⁴	2 ⁵	3	4	5	6	7	8
laufende Verwaltungstätigkeit							
60	1	Steuern und ähnliche Abgaben	0,00	0,00	0,00	0,00	-
61	2	+ Zuwendungen und allgemeine Umlagen	0,00	0,00	0,00	0,00	-
62	3	+ sonstige Transfereinzahlungen	0,00	0,00	0,03	0,03	-
63	4	+ öffentlich-rechtliche Leistungsentgelte	33.695,79	16.500,00	47.315,95	30.815,95	-
641, 642, 646	5	+ privatrechtliche Leistungsentgelte	8.877,90	4.200,00	5.501,41	1.301,41	-
648	6	+ Kostenerstattungen und Kostenumlagen	0,00	1.500,00	5.465,35	3.965,35	-
65	7	+ sonstige Einzahlungen	9.963,79	0,00	10.386,90	10.386,90	-
66	8	+ Zinsen und sonstige Finanzeinzahlungen	0,00	0,00	0,00	0,00	-
	9	= Einzahlungen aus laufender Verwaltungstätigkeit (= Zeilen 1 bis 8)	52.537,48	22.200,00	68.669,64	46.469,64	-
70	10	Personalauszahlungen	0,00	0,00	0,00	0,00	0,00
71	11	+ Versorgungsauszahlungen	0,00	0,00	0,00	0,00	0,00
72	12	+ Auszahlungen für Sach- u. Dienstleistungen	25.657,31	49.400,00	43.171,68	6.228,32-	0,00
75	13	+ Zinsen und sonstige Finanzauszahlungen	0,00	0,00	0,00	0,00	0,00
73	14	+ Transferauszahlungen	0,00	0,00	0,00	0,00	0,00
74	15	+ sonstige Auszahlungen	10.419,61	5.800,00	15.229,72	9.429,72	0,00
	16	= Auszahlungen aus laufender Verwaltungstätigkeit (= Zeilen 10 bis 15)	36.076,92	55.200,00	58.401,40	3.201,40	0,00
	17	= Saldo aus laufender Verwaltungstätigkeit (= Zeilen 9 / 16)	16.460,56	33.000,00-	10.268,24	43.268,24	0,00
Investitionstätigkeit							
681	18	Einzahlungen aus Zuweisungen und Zuschüssen für Investitionen und Investitionsförderungsmaßnahmen	0,00	0,00	0,00	0,00	-
682	19	+ Einzahlungen aus der Veräußerung von Grundstücken und Gebäuden	0,00	0,00	0,00	0,00	-
683	20	+ Einzahlungen aus der Veräußerung von beweglichem Anlagevermögen	0,00	0,00	300,00	300,00	-
684	21	+ Einzahlungen aus der Veräußerung von Finanzanlagen	0,00	0,00	0,00	0,00	-
685	22	+ Einzahlungen aus der Abwicklung von Baumaßnahmen	0,00	0,00	0,00	0,00	-

Teilfinanzrechnung 2023

Monate: 1 bis 13

Produkt - 573000 - Veranstaltungssaal

Ein- und Auszahlungsarten			Ergebnis des Vorjahres	Fortgeschriebe- ner Ansatz des Haus- haltsjahres ²	Ist- Ergebnis des Haus- haltsjahres	Vergleich Ansatz / Ist (Spalte 5 / Spalte 6)	übertrage- ne Er- mächtig- ungen ³
			in EUR	in EUR	in EUR	in EUR	in EUR
1 ⁴	2 ⁵	3	4	5	6	7	8
686	23	+ Einzahlungen aus Rückflüssen (für Investitionen und Investitionsförderungsmaßnahmen Dritter)	0,00	0,00	0,00	0,00	-
688	24	+ Einzahlungen aus Beiträgen u. ä. Entgelten	0,00	0,00	0,00	0,00	-
689	25	+ sonstige Investitionseinzahlungen	0,00	0,00	0,00	0,00	-
	26	= Summe der investiven Einzahlungen (= Zeilen 18 bis 25)	0,00	0,00	300,00	300,00	-
781	27	Auszahlungen von Zuweisungen und Zuschüssen für Investitionen und Investitionsförderungsmaßnahmen	0,00	0,00	0,00	0,00	0,00
782	28	+ Auszahlungen für den Erwerb von Grundstücken und Gebäuden	0,00	0,00	0,00	0,00	0,00
783	29	+ Auszahlungen für den Erwerb von beweglichem Anlagevermögen	3.414,94	3.000,00	1.735,97	1.264,03-	2.601,82
784	30	+ Auszahlungen für den Erwerb von Finanzanlagen	0,00	0,00	0,00	0,00	0,00
785	31	+ Auszahlungen für Baumaßnahmen	0,00	0,00	0,00	0,00	0,00
786	32	+ Ausz. für die Gewährung von Ausleihungen (für Investitionen und Investitionsförderungsmaßn. Dritter)	0,00	0,00	0,00	0,00	0,00
787, 789	33	+ sonstige Investitionsauszahlungen	0,00	0,00	0,00	0,00	0,00
	34	= Summe der investiven Auszahlungen (= Zeilen 27 bis 33)	3.414,94	3.000,00	1.735,97	1.264,03-	2.601,82
	35	= Saldo der Investitionstätigkeit (= Zeilen 26 / 34)	3.414,94-	3.000,00-	1.435,97-	1.564,03	2.601,82-
672	35a	+ Einzahlungen aus fremden Finanzmitteln	0,00	0,00	0,00	0,00	0,00
772	35b	- Auszahlungen aus fremden Finanzmitteln	0,00	0,00	0,00	0,00	0,00
	35c	= Saldo aus fremden Finanzmitteln	0,00	0,00	0,00	0,00	0,00
673	35d	+ Einzahlungen für amtsangehörige Gemeinden	0,00	0,00	0,00	0,00	0,00
773	35e	- Auszahlungen für amtsangehörige Gemeinden	0,00	0,00	0,00	0,00	0,00
	35f	= Saldo aus Ein- und Auszahlungen für amtsangehörige Gemeinden (Zeilen 35d / 35e)	0,00	0,00	0,00	0,00	0,00
	36	= Finanzmittelüberschuss /-fehlbetrag (= Zeilen 17, 35, 35c und 35f)	13.045,62	36.000,00-	8.832,27	44.832,27	2.601,82-

Teilfinanzrechnung 2023

Monate: 1 bis 13

Produkt - 573001 - Gaststätte

Ein- und Auszahlungsarten			Ergebnis des Vorjahres	Fortgeschriebe- ner Ansatz des Haus- haltsjahres ²	Ist- Ergebnis des Haus- haltsjahres	Vergleich Ansatz / Ist (Spalte 5 / Spalte 6)	übertrage- ne Er- mächtigi- ngen ³
			in EUR	in EUR	in EUR	in EUR	in EUR
1 ⁴	2 ⁵	3	4	5	6	7	8
laufende Verwaltungstätigkeit							
60	1	Steuern und ähnliche Abgaben	0,00	0,00	0,00	0,00	-
61	2	+ Zuwendungen und allgemeine Umlagen	0,00	0,00	0,00	0,00	-
62	3	+ sonstige Transfereinzahlungen	0,00	0,00	0,00	0,00	-
63	4	+ öffentlich-rechtliche Leistungsentgelte	0,00	0,00	0,00	0,00	-
641, 642, 646	5	+ privatrechtliche Leistungsentgelte	0,00	0,00	0,00	0,00	-
648	6	+ Kostenerstattungen und Kostenumlagen	0,00	0,00	0,00	0,00	-
65	7	+ sonstige Einzahlungen	0,00	0,00	0,00	0,00	-
66	8	+ Zinsen und sonstige Finanzeinzahlungen	0,00	0,00	0,00	0,00	-
	9	= Einzahlungen aus laufender Verwaltungstätigkeit (= Zeilen 1 bis 8)	0,00	0,00	0,00	0,00	-
70	10	Personalauszahlungen	0,00	0,00	0,00	0,00	0,00
71	11	+ Versorgungsauszahlungen	0,00	0,00	0,00	0,00	0,00
72	12	+ Auszahlungen für Sach- u. Dienstleistungen	0,00	0,00	0,00	0,00	0,00
75	13	+ Zinsen und sonstige Finanzauszahlungen	0,00	0,00	0,00	0,00	0,00
73	14	+ Transferauszahlungen	0,00	0,00	0,00	0,00	0,00
74	15	+ sonstige Auszahlungen	0,00	0,00	0,00	0,00	0,00
	16	= Auszahlungen aus laufender Verwaltungstätigkeit (= Zeilen 10 bis 15)	0,00	0,00	0,00	0,00	0,00
	17	= Saldo aus laufender Verwaltungstätigkeit (= Zeilen 9 / 16)	0,00	0,00	0,00	0,00	0,00
Investitionstätigkeit							
681	18	Einzahlungen aus Zuweisungen und Zuschüssen für Investitionen und Investitionsförderungsmaßnahmen	0,00	0,00	0,00	0,00	-
682	19	+ Einzahlungen aus der Veräußerung von Grundstücken und Gebäuden	0,00	0,00	0,00	0,00	-
683	20	+ Einzahlungen aus der Veräußerung von beweglichem Anlagevermögen	0,00	0,00	0,00	0,00	-
684	21	+ Einzahlungen aus der Veräußerung von Finanzanlagen	0,00	0,00	0,00	0,00	-
685	22	+ Einzahlungen aus der Abwicklung von Baumaßnahmen	0,00	0,00	0,00	0,00	-

Teilfinanzrechnung 2023

Monate: 1 bis 13

Produkt - 573001 - Gaststätte

Ein- und Auszahlungsarten			Ergebnis des Vorjahres	Fortgeschriebe- ner Ansatz des Haus- haltsjahres ²	Ist- Ergebnis des Haus- haltsjahres	Vergleich Ansatz / Ist (Spalte 5 / Spalte 6)	übertrage- ne Er- mächtig- ungen ³
			in EUR	in EUR	in EUR	in EUR	in EUR
1 ⁴	2 ⁵	3	4	5	6	7	8
686	23	+ Einzahlungen aus Rückflüssen (für Investitionen und Investitionsförderungsmaßnahmen Dritter)	0,00	0,00	0,00	0,00	-
688	24	+ Einzahlungen aus Beiträgen u. ä. Entgelten	0,00	0,00	0,00	0,00	-
689	25	+ sonstige Investitionseinzahlungen	0,00	0,00	0,00	0,00	-
	26	= Summe der investiven Einzahlungen (= Zeilen 18 bis 25)	0,00	0,00	0,00	0,00	-
781	27	Auszahlungen von Zuweisungen und Zuschüssen für Investitionen und Investitionsförderungsmaßnahmen	0,00	0,00	0,00	0,00	0,00
782	28	+ Auszahlungen für den Erwerb von Grundstücken und Gebäuden	0,00	0,00	0,00	0,00	0,00
783	29	+ Auszahlungen für den Erwerb von beweglichem Anlagevermögen	0,00	0,00	0,00	0,00	0,00
784	30	+ Auszahlungen für den Erwerb von Finanzanlagen	0,00	0,00	0,00	0,00	0,00
785	31	+ Auszahlungen für Baumaßnahmen	0,00	0,00	0,00	0,00	0,00
786	32	+ Ausz. für die Gewährung von Ausleihungen (für Investitionen und Investitionsförderungsmaßn. Dritter)	0,00	0,00	0,00	0,00	0,00
787, 789	33	+ sonstige Investitionsauszahlungen	0,00	0,00	0,00	0,00	0,00
	34	= Summe der investiven Auszahlungen (= Zeilen 27 bis 33)	0,00	0,00	0,00	0,00	0,00
	35	= Saldo der Investitionstätigkeit (= Zeilen 26 / 34)	0,00	0,00	0,00	0,00	0,00
672	35a	+ Einzahlungen aus fremden Finanzmitteln	0,00	0,00	0,00	0,00	0,00
772	35b	- Auszahlungen aus fremden Finanzmitteln	0,00	0,00	0,00	0,00	0,00
	35c	= Saldo aus fremden Finanzmitteln	0,00	0,00	0,00	0,00	0,00
673	35d	+ Einzahlungen für amtsangehörige Gemeinden	0,00	0,00	0,00	0,00	0,00
773	35e	- Auszahlungen für amtsangehörige Gemeinden	0,00	0,00	0,00	0,00	0,00
	35f	= Saldo aus Ein- und Auszahlungen für amtsangehörige Gemeinden (Zeilen 35d / 35e)	0,00	0,00	0,00	0,00	0,00
	36	= Finanzmittelüberschuss /-fehlbetrag (= Zeilen 17, 35, 35c und 35f)	0,00	0,00	0,00	0,00	0,00

Teilfinanzrechnung 2023

Monate: 1 bis 13

Produkt - 573002 - Eingangsbereich

Ein- und Auszahlungsarten			Ergebnis des Vorjahres	Fortgeschriebe- ner Ansatz des Haus- haltsjahres ²	Ist- Ergebnis des Haus- haltsjahres	Vergleich Ansatz / Ist (Spalte 5 / Spalte 6)	übertrage- ne Er- mächtigi- ngen ³
			in EUR	in EUR	in EUR	in EUR	in EUR
1 ⁴	2 ⁵	3	4	5	6	7	8
laufende Verwaltungstätigkeit							
60	1	Steuern und ähnliche Abgaben	0,00	0,00	0,00	0,00	-
61	2	+ Zuwendungen und allgemeine Umlagen	0,00	0,00	0,00	0,00	-
62	3	+ sonstige Transfereinzahlungen	0,00	0,00	0,00	0,00	-
63	4	+ öffentlich-rechtliche Leistungsentgelte	0,00	0,00	0,00	0,00	-
641, 642, 646	5	+ privatrechtliche Leistungsentgelte	0,19	0,00	0,00	0,00	-
648	6	+ Kostenerstattungen und Kostenumlagen	0,00	100,00	0,00	100,00-	-
65	7	+ sonstige Einzahlungen	383,10	0,00	216,14	216,14	-
66	8	+ Zinsen und sonstige Finanzeinzahlungen	0,00	0,00	0,00	0,00	-
	9	= Einzahlungen aus laufender Verwaltungstätigkeit (= Zeilen 1 bis 8)	383,29	100,00	216,14	116,14	-
70	10	Personalauszahlungen	0,00	0,00	0,00	0,00	0,00
71	11	+ Versorgungsauszahlungen	0,00	0,00	0,00	0,00	0,00
72	12	+ Auszahlungen für Sach- u. Dienstleistungen	2.023,06	4.000,00	1.381,90	2.618,10-	0,00
75	13	+ Zinsen und sonstige Finanzauszahlungen	0,00	0,00	0,00	0,00	0,00
73	14	+ Transferauszahlungen	0,00	0,00	0,00	0,00	0,00
74	15	+ sonstige Auszahlungen	928,34	700,00	888,35	188,35	0,00
	16	= Auszahlungen aus laufender Verwaltungstätigkeit (= Zeilen 10 bis 15)	2.951,40	4.700,00	2.270,25	2.429,75-	0,00
	17	= Saldo aus laufender Verwaltungstätigkeit (= Zeilen 9 / 16)	2.568,11-	4.600,00-	2.054,11-	2.545,89	0,00
Investitionstätigkeit							
681	18	Einzahlungen aus Zuweisungen und Zuschüssen für Investitionen und Investitionsförderungsmaßnahmen	0,00	0,00	0,00	0,00	-
682	19	+ Einzahlungen aus der Veräußerung von Grundstücken und Gebäuden	0,00	0,00	0,00	0,00	-
683	20	+ Einzahlungen aus der Veräußerung von beweglichem Anlagevermögen	0,00	0,00	0,00	0,00	-
684	21	+ Einzahlungen aus der Veräußerung von Finanzanlagen	0,00	0,00	0,00	0,00	-
685	22	+ Einzahlungen aus der Abwicklung von Baumaßnahmen	0,00	0,00	0,00	0,00	-

Teilfinanzrechnung 2023

Monate: 1 bis 13

Produkt - 573002 - Eingangsbereich

Ein- und Auszahlungsarten			Ergebnis des Vorjahres	Fortgeschriebe- ner Ansatz des Haus- haltsjahres ²	Ist- Ergebnis des Haus- haltsjahres	Vergleich Ansatz / Ist (Spalte 5 / Spalte 6)	übertrage- ne Er- mächtig- ungen ³
			in EUR	in EUR	in EUR	in EUR	in EUR
1 ⁴	2 ⁵	3	4	5	6	7	8
686	23	+ Einzahlungen aus Rückflüssen (für Investitionen und Investitionsförderungsmaßnahmen Dritter)	0,00	0,00	0,00	0,00	-
688	24	+ Einzahlungen aus Beiträgen u. ä. Entgelten	0,00	0,00	0,00	0,00	-
689	25	+ sonstige Investitionseinzahlungen	0,00	0,00	0,00	0,00	-
	26	= Summe der investiven Einzahlungen (= Zeilen 18 bis 25)	0,00	0,00	0,00	0,00	-
781	27	Auszahlungen von Zuweisungen und Zuschüssen für Investitionen und Investitionsförderungsmaßnahmen	0,00	0,00	0,00	0,00	0,00
782	28	+ Auszahlungen für den Erwerb von Grundstücken und Gebäuden	0,00	0,00	0,00	0,00	0,00
783	29	+ Auszahlungen für den Erwerb von beweglichem Anlagevermögen	0,00	0,00	0,00	0,00	0,00
784	30	+ Auszahlungen für den Erwerb von Finanzanlagen	0,00	0,00	0,00	0,00	0,00
785	31	+ Auszahlungen für Baumaßnahmen	0,00	0,00	0,00	0,00	0,00
786	32	+ Ausz. für die Gewährung von Ausleihungen (für Investitionen und Investitionsförderungsmaßn. Dritter)	0,00	0,00	0,00	0,00	0,00
787, 789	33	+ sonstige Investitionsauszahlungen	0,00	0,00	0,00	0,00	0,00
	34	= Summe der investiven Auszahlungen (= Zeilen 27 bis 33)	0,00	0,00	0,00	0,00	0,00
	35	= Saldo der Investitionstätigkeit (= Zeilen 26 / 34)	0,00	0,00	0,00	0,00	0,00
672	35a	+ Einzahlungen aus fremden Finanzmitteln	0,00	0,00	0,00	0,00	0,00
772	35b	- Auszahlungen aus fremden Finanzmitteln	0,00	0,00	0,00	0,00	0,00
	35c	= Saldo aus fremden Finanzmitteln	0,00	0,00	0,00	0,00	0,00
673	35d	+ Einzahlungen für amtsangehörige Gemeinden	0,00	0,00	0,00	0,00	0,00
773	35e	- Auszahlungen für amtsangehörige Gemeinden	0,00	0,00	0,00	0,00	0,00
	35f	= Saldo aus Ein- und Auszahlungen für amtsangehörige Gemeinden (Zeilen 35d / 35e)	0,00	0,00	0,00	0,00	0,00
	36	= Finanzmittelüberschuss /-fehlbetrag (= Zeilen 17, 35, 35c und 35f)	2.568,11-	4.600,00-	2.054,11-	2.545,89	0,00

Teilfinanzrechnung 2023

Monate: 1 bis 13

Produkt - 573900 - Bauhof

Ein- und Auszahlungsarten			Ergebnis des Vorjahres	Fortgeschriebe- ner Ansatz des Haus- haltsjahres ²	Ist- Ergebnis des Haus- haltsjahres	Vergleich Ansatz / Ist (Spalte 5 / Spalte 6)	übertrage- ne Er- mächtigen- gen ³
			in EUR	in EUR	in EUR	in EUR	in EUR
1 ⁴	2 ⁵	3	4	5	6	7	8
laufende Verwaltungstätigkeit							
60	1	Steuern und ähnliche Abgaben	0,00	0,00	0,00	0,00	-
61	2	+ Zuwendungen und allgemeine Umlagen	0,00	0,00	0,00	0,00	-
62	3	+ sonstige Transfereinzahlungen	0,00	0,00	0,00	0,00	-
63	4	+ öffentlich-rechtliche Leistungsentgelte	0,00	0,00	0,00	0,00	-
641, 642, 646	5	+ privatrechtliche Leistungsentgelte	2.228,94	0,00	468,77	468,77	-
648	6	+ Kostenerstattungen und Kostenumlagen	12.642,18	12.000,00	13.560,45	1.560,45	-
65	7	+ sonstige Einzahlungen	0,00	0,00	0,00	0,00	-
66	8	+ Zinsen und sonstige Finanzeinzahlungen	0,00	0,00	0,00	0,00	-
	9	= Einzahlungen aus laufender Verwaltungstätigkeit (= Zeilen 1 bis 8)	14.871,12	12.000,00	14.029,22	2.029,22	-
70	10	Personalauszahlungen	424.959,88	459.600,00	443.136,85	16.463,15-	0,00
71	11	+ Versorgungsauszahlungen	2.026,30	3.100,00	2.030,69	1.069,31-	0,00
72	12	+ Auszahlungen für Sach- u. Dienstleistungen	60.084,77	70.800,00	63.065,84	7.734,16-	0,00
75	13	+ Zinsen und sonstige Finanzauszahlungen	0,00	0,00	0,00	0,00	0,00
73	14	+ Transferauszahlungen	0,00	0,00	0,00	0,00	0,00
74	15	+ sonstige Auszahlungen	8.188,29	8.500,00	6.877,92	1.622,08-	0,00
	16	= Auszahlungen aus laufender Verwaltungstätigkeit (= Zeilen 10 bis 15)	495.259,24	542.000,00	515.111,30	26.888,70-	0,00
	17	= Saldo aus laufender Verwaltungstätigkeit (= Zeilen 9 / 16)	480.388,12-	530.000,00-	501.082,08-	28.917,92	0,00
Investitionstätigkeit							
681	18	Einzahlungen aus Zuweisungen und Zuschüssen für Investitionen und Investitionsförderungsmaßnahmen	0,00	0,00	0,00	0,00	-
682	19	+ Einzahlungen aus der Veräußerung von Grundstücken und Gebäuden	0,00	0,00	0,00	0,00	-
683	20	+ Einzahlungen aus der Veräußerung von beweglichem Anlagevermögen	0,00	0,00	0,00	0,00	-
684	21	+ Einzahlungen aus der Veräußerung von Finanzanlagen	0,00	0,00	0,00	0,00	-
685	22	+ Einzahlungen aus der Abwicklung von Baumaßnahmen	0,00	0,00	0,00	0,00	-

Teilfinanzrechnung 2023

Monate: 1 bis 13

Produkt - 573900 - Bauhof

Ein- und Auszahlungsarten			Ergebnis des Vorjahres	Fortgeschriebe- ner Ansatz des Haus- haltsjahres ²	Ist- Ergebnis des Haus- haltsjahres	Vergleich Ansatz / Ist (Spalte 5 / Spalte 6)	übertrage- ne Er- mächtigi- ngen ³
			in EUR	in EUR	in EUR	in EUR	in EUR
14	25	3	4	5	6	7	8
686	23	+ Einzahlungen aus Rückflüssen (für Investitionen und Investitionsförderungsmaßnahmen Dritter)	0,00	0,00	0,00	0,00	-
688	24	+ Einzahlungen aus Beiträgen u. ä. Entgelten	0,00	0,00	0,00	0,00	-
689	25	+ sonstige Investitionseinzahlungen	0,00	0,00	0,00	0,00	-
	26	= Summe der investiven Einzahlungen (= Zeilen 18 bis 25)	0,00	0,00	0,00	0,00	-
781	27	Auszahlungen von Zuweisungen und Zuschüssen für Investitionen und Investitionsförderungsmaßnahmen	0,00	0,00	0,00	0,00	0,00
782	28	+ Auszahlungen für den Erwerb von Grundstücken und Gebäuden	0,00	0,00	0,00	0,00	0,00
783	29	+ Auszahlungen für den Erwerb von beweglichem Anlagevermögen	6.274,90	309.135,29	95.630,16	213.505,13-	204.815,86
784	30	+ Auszahlungen für den Erwerb von Finanzanlagen	0,00	0,00	0,00	0,00	0,00
785	31	+ Auszahlungen für Baumaßnahmen	374,85	8.959,83	0,00	8.959,83-	8.959,83
786	32	+ Ausz. für die Gewährung von Ausleihungen (für Investitionen und Investitionsförderungsmaßn. Dritter)	0,00	0,00	0,00	0,00	0,00
787, 789	33	+ sonstige Investitionsauszahlungen	0,00	0,00	0,00	0,00	0,00
	34	= Summe der investiven Auszahlungen (= Zeilen 27 bis 33)	6.649,75	318.095,12	95.630,16	222.464,96-	213.775,69
	35	= Saldo der Investitionstätigkeit (= Zeilen 26 / 34)	6.649,75-	318.095,12-	95.630,16-	222.464,96	213.775,69-
672	35a	+ Einzahlungen aus fremden Finanzmitteln	0,00	0,00	0,00	0,00	0,00
772	35b	- Auszahlungen aus fremden Finanzmitteln	0,00	0,00	0,00	0,00	0,00
	35c	= Saldo aus fremden Finanzmitteln	0,00	0,00	0,00	0,00	0,00
673	35d	+ Einzahlungen für amtsangehörige Gemeinden	0,00	0,00	0,00	0,00	0,00
773	35e	- Auszahlungen für amtsangehörige Gemeinden	0,00	0,00	0,00	0,00	0,00
	35f	= Saldo aus Ein- und Auszahlungen für amtsangehörige Gemeinden (Zeilen 35d / 35e)	0,00	0,00	0,00	0,00	0,00
	36	= Finanzmittelüberschuss /-fehlbetrag (= Zeilen 17, 35, 35c und 35f)	487.037,87-	848.095,12-	596.712,24-	251.382,88	213.775,69-

Teilfinanzrechnung 2023

Monate: 1 bis 13

Produkt - 575000 - Tourismus

Ein- und Auszahlungsarten			Ergebnis des Vorjahres	Fortgeschriebe- ner Ansatz des Haus- haltsjahres ²	Ist- Ergebnis des Haus- haltsjahres	Vergleich Ansatz / Ist (Spalte 5 / Spalte 6)	übertrage- ne Er- mächtig- ungen ³
			in EUR	in EUR	in EUR	in EUR	in EUR
1 ⁴	2 ⁵	3	4	5	6	7	8
laufende Verwaltungstätigkeit							
60	1	Steuern und ähnliche Abgaben	0,00	0,00	0,00	0,00	-
61	2	+ Zuwendungen und allgemeine Umlagen	0,00	0,00	0,00	0,00	-
62	3	+ sonstige Transfereinzahlungen	0,00	0,00	0,00	0,00	-
63	4	+ öffentlich-rechtliche Leistungsentgelte	25.281,03	25.600,00	25.893,59	293,59	-
641, 642, 646	5	+ privatrechtliche Leistungsentgelte	1.464,00	0,00	94,54	94,54	-
648	6	+ Kostenerstattungen und Kostenumlagen	38.429,69	40.500,00	40.461,34	38,66-	-
65	7	+ sonstige Einzahlungen	0,00	0,00	0,00	0,00	-
66	8	+ Zinsen und sonstige Finanzeinzahlungen	0,00	0,00	0,00	0,00	-
	9	= Einzahlungen aus laufender Verwaltungstätigkeit (= Zeilen 1 bis 8)	65.174,72	66.100,00	66.449,47	349,47	-
70	10	Personalauszahlungen	38.697,10	40.300,00	39.917,23	382,77-	0,00
71	11	+ Versorgungsauszahlungen	164,24	200,00	164,60	35,40-	0,00
72	12	+ Auszahlungen für Sach- u. Dienstleistungen	11.602,72	24.800,00	20.003,94	4.796,06-	0,00
75	13	+ Zinsen und sonstige Finanzauszahlungen	0,00	0,00	0,00	0,00	0,00
73	14	+ Transferauszahlungen	0,00	0,00	0,00	0,00	0,00
74	15	+ sonstige Auszahlungen	238,13	600,00	238,13	361,87-	0,00
	16	= Auszahlungen aus laufender Verwaltungstätigkeit (= Zeilen 10 bis 15)	50.702,19	65.900,00	60.323,90	5.576,10-	0,00
	17	= Saldo aus laufender Verwaltungstätigkeit (= Zeilen 9 / 16)	14.472,53	200,00	6.125,57	5.925,57	0,00
Investitionstätigkeit							
681	18	Einzahlungen aus Zuweisungen und Zuschüssen für Investitionen und Investitionsförderungsmaßnahmen	0,00	0,00	0,00	0,00	-
682	19	+ Einzahlungen aus der Veräußerung von Grundstücken und Gebäuden	0,00	0,00	0,00	0,00	-
683	20	+ Einzahlungen aus der Veräußerung von beweglichem Anlagevermögen	0,00	0,00	0,00	0,00	-
684	21	+ Einzahlungen aus der Veräußerung von Finanzanlagen	0,00	0,00	0,00	0,00	-
685	22	+ Einzahlungen aus der Abwicklung von Baumaßnahmen	0,00	0,00	0,00	0,00	-

Teilfinanzrechnung 2023

Monate: 1 bis 13

Produkt - 575000 - Tourismus

Ein- und Auszahlungsarten			Ergebnis des Vorjahres	Fortgeschriebe- ner Ansatz des Haus- haltsjahres ²	Ist- Ergebnis des Haus- haltsjahres	Vergleich Ansatz / Ist (Spalte 5 / Spalte 6)	übertrage- ne Er- mächtig- ungen ³
			in EUR	in EUR	in EUR	in EUR	in EUR
14	25	3	4	5	6	7	8
686	23	+ Einzahlungen aus Rückflüssen (für Investitionen und Investitionsförderungsmaßnahmen Dritter)	0,00	0,00	0,00	0,00	-
688	24	+ Einzahlungen aus Beiträgen u. ä. Entgelten	0,00	0,00	0,00	0,00	-
689	25	+ sonstige Investitionseinzahlungen	0,00	0,00	0,00	0,00	-
	26	= Summe der investiven Einzahlungen (= Zeilen 18 bis 25)	0,00	0,00	0,00	0,00	-
781	27	Auszahlungen von Zuweisungen und Zuschüssen für Investitionen und Investitionsförderungsmaßnahmen	0,00	0,00	0,00	0,00	0,00
782	28	+ Auszahlungen für den Erwerb von Grundstücken und Gebäuden	0,00	0,00	0,00	0,00	0,00
783	29	+ Auszahlungen für den Erwerb von beweglichem Anlagevermögen	0,00	40.000,00	26.745,49	13.254,51-	5.000,00
784	30	+ Auszahlungen für den Erwerb von Finanzanlagen	0,00	0,00	0,00	0,00	0,00
785	31	+ Auszahlungen für Baumaßnahmen	0,00	0,00	0,00	0,00	0,00
786	32	+ Ausz. für die Gewährung von Ausleihungen (für Investitionen und Investitionsförderungsmaßn. Dritter)	0,00	0,00	0,00	0,00	0,00
787, 789	33	+ sonstige Investitionsauszahlungen	0,00	0,00	0,00	0,00	0,00
	34	= Summe der investiven Auszahlungen (= Zeilen 27 bis 33)	0,00	40.000,00	26.745,49	13.254,51-	5.000,00
	35	= Saldo der Investitionstätigkeit (= Zeilen 26 / 34)	0,00	40.000,00-	26.745,49-	13.254,51	5.000,00-
672	35a	+ Einzahlungen aus fremden Finanzmitteln	0,00	0,00	0,00	0,00	0,00
772	35b	- Auszahlungen aus fremden Finanzmitteln	0,00	0,00	0,00	0,00	0,00
	35c	= Saldo aus fremden Finanzmitteln	0,00	0,00	0,00	0,00	0,00
673	35d	+ Einzahlungen für amtsangehörige Gemeinden	0,00	0,00	0,00	0,00	0,00
773	35e	- Auszahlungen für amtsangehörige Gemeinden	0,00	0,00	0,00	0,00	0,00
	35f	= Saldo aus Ein- und Auszahlungen für amtsangehörige Gemeinden (Zeilen 35d / 35e)	0,00	0,00	0,00	0,00	0,00
	36	= Finanzmittelüberschuss /-fehlbetrag (= Zeilen 17, 35, 35c und 35f)	14.472,53	39.800,00-	20.619,92-	19.180,08	5.000,00-

Teilfinanzrechnung 2023

Monate: 1 bis 13

Produkt - 611000 - Steuern, allg. Zuweisungen, allg. Umlagen

Ein- und Auszahlungsarten			Ergebnis des Vorjahres	Fortgeschriebe- ner Ansatz des Haus- haltsjahres ²	Ist- Ergebnis des Haus- haltsjahres	Vergleich Ansatz / Ist (Spalte 5 / Spalte 6)	übertrage- ne Er- mächtigen- gen ³
			in EUR	in EUR	in EUR	in EUR	in EUR
1 ⁴	2 ⁵	3	4	5	6	7	8
laufende Verwaltungstätigkeit							
60	1	Steuern und ähnliche Abgaben	8.849.124,23	7.871.200,00	8.763.207,08	892.007,08	-
61	2	+ Zuwendungen und allgemeine Umlagen	2.307.190,16	2.208.000,00	2.208.504,00	504,00	-
62	3	+ sonstige Transfereinzahlungen	0,00	0,00	0,00	0,00	-
63	4	+ öffentlich-rechtliche Leistungsentgelte	0,00	0,00	0,00	0,00	-
641, 642, 646	5	+ privatrechtliche Leistungsentgelte	0,00	0,00	0,00	0,00	-
648	6	+ Kostenerstattungen und Kostenumlagen	0,00	0,00	0,00	0,00	-
65	7	+ sonstige Einzahlungen	90,00	0,00	226,00	226,00	-
66	8	+ Zinsen und sonstige Finanzeinzahlungen	0,00	2.500,00	324.292,50	321.792,50	-
	9	= Einzahlungen aus laufender Verwaltungstätigkeit (= Zeilen 1 bis 8)	11.156.404,39	10.081.700,00	11.296.229,58	1.214.529,58	-
70	10	Personalauszahlungen	0,00	0,00	0,00	0,00	0,00
71	11	+ Versorgungsauszahlungen	0,00	0,00	0,00	0,00	0,00
72	12	+ Auszahlungen für Sach- u. Dienstleistungen	0,00	0,00	0,00	0,00	0,00
75	13	+ Zinsen und sonstige Finanzauszahlungen	0,00	8.500,00	4.111,00	4.389,00-	0,00
73	14	+ Transferauszahlungen	4.164.343,00	4.406.500,00	4.152.092,00	254.408,00-	254.234,00
74	15	+ sonstige Auszahlungen	0,00	0,00	0,00	0,00	0,00
	16	= Auszahlungen aus laufender Verwaltungstätigkeit (= Zeilen 10 bis 15)	4.164.343,00	4.415.000,00	4.156.203,00	258.797,00-	254.234,00
	17	= Saldo aus laufender Verwaltungstätigkeit (= Zeilen 9 / 16)	6.992.061,39	5.666.700,00	7.140.026,58	1.473.326,58	254.234,00-
Investitionstätigkeit							
681	18	Einzahlungen aus Zuweisungen und Zuschüssen für Investitionen und Investitionsförderungsmaßnahmen	0,00	0,00	0,00	0,00	-
682	19	+ Einzahlungen aus der Veräußerung von Grundstücken und Gebäuden	0,00	0,00	0,00	0,00	-
683	20	+ Einzahlungen aus der Veräußerung von beweglichem Anlagevermögen	0,00	0,00	0,00	0,00	-
684	21	+ Einzahlungen aus der Veräußerung von Finanzanlagen	0,00	0,00	0,00	0,00	-
685	22	+ Einzahlungen aus der Abwicklung von Baumaßnahmen	0,00	0,00	0,00	0,00	-

Teilfinanzrechnung 2023

Monate: 1 bis 13

Produkt - 611000 - Steuern, allg. Zuweisungen, allg. Umlagen

Ein- und Auszahlungsarten			Ergebnis des Vorjahres	Fortgeschriebe- ner Ansatz des Haus- haltsjahres ²	Ist- Ergebnis des Haus- haltsjahres	Vergleich Ansatz / Ist (Spalte 5 / Spalte 6)	übertrage- ne Er- mächtig- ungen ³
			in EUR	in EUR	in EUR	in EUR	in EUR
1 ⁴	2 ⁵	3	4	5	6	7	8
686	23	+ Einzahlungen aus Rückflüssen (für Investitionen und Investitionsförderungsmaßnahmen Dritter)	0,00	0,00	0,00	0,00	-
688	24	+ Einzahlungen aus Beiträgen u. ä. Entgelten	0,00	0,00	0,00	0,00	-
689	25	+ sonstige Investitionseinzahlungen	0,00	0,00	0,00	0,00	-
	26	= Summe der investiven Einzahlungen (= Zeilen 18 bis 25)	0,00	0,00	0,00	0,00	-
781	27	Auszahlungen von Zuweisungen und Zuschüssen für Investitionen und Investitionsförderungsmaßnahmen	0,00	0,00	0,00	0,00	0,00
782	28	+ Auszahlungen für den Erwerb von Grundstücken und Gebäuden	0,00	0,00	0,00	0,00	0,00
783	29	+ Auszahlungen für den Erwerb von beweglichem Anlagevermögen	0,00	0,00	0,00	0,00	0,00
784	30	+ Auszahlungen für den Erwerb von Finanzanlagen	0,00	0,00	0,00	0,00	0,00
785	31	+ Auszahlungen für Baumaßnahmen	0,00	0,00	0,00	0,00	0,00
786	32	+ Ausz. für die Gewährung von Ausleihungen (für Investitionen und Investitionsförderungsmaßn. Dritter)	0,00	0,00	0,00	0,00	0,00
787, 789	33	+ sonstige Investitionsauszahlungen	0,00	0,00	0,00	0,00	0,00
	34	= Summe der investiven Auszahlungen (= Zeilen 27 bis 33)	0,00	0,00	0,00	0,00	0,00
	35	= Saldo der Investitionstätigkeit (= Zeilen 26 / 34)	0,00	0,00	0,00	0,00	0,00
672	35a	+ Einzahlungen aus fremden Finanzmitteln	0,00	0,00	0,00	0,00	0,00
772	35b	- Auszahlungen aus fremden Finanzmitteln	0,00	0,00	0,00	0,00	0,00
	35c	= Saldo aus fremden Finanzmitteln	0,00	0,00	0,00	0,00	0,00
673	35d	+ Einzahlungen für amtsangehörige Gemeinden	0,00	0,00	0,00	0,00	0,00
773	35e	- Auszahlungen für amtsangehörige Gemeinden	0,00	0,00	0,00	0,00	0,00
	35f	= Saldo aus Ein- und Auszahlungen für amtsangehörige Gemeinden (Zeilen 35d / 35e)	0,00	0,00	0,00	0,00	0,00
	36	= Finanzmittelüberschuss /-fehlbetrag (= Zeilen 17, 35, 35c und 35f)	6.992.061,39	5.666.700,00	7.140.026,58	1.473.326,58	254.234,00-

Teilfinanzrechnung 2023

Monate: 1 bis 13

Produkt - 612000 - sonstige allg. Finanzwirtschaft

Ein- und Auszahlungsarten			Ergebnis des Vorjahres	Fortgeschriebe- ner Ansatz des Haus- haltsjahres ²	Ist- Ergebnis des Haus- haltsjahres	Vergleich Ansatz / Ist (Spalte 5 / Spalte 6)	übertrage- ne Er- mächti- gungen ³
			in EUR	in EUR	in EUR	in EUR	in EUR
1 ⁴	2 ⁵	3	4	5	6	7	8
laufende Verwaltungstätigkeit							
60	1	Steuern und ähnliche Abgaben	0,00	0,00	0,00	0,00	-
61	2	+ Zuwendungen und allgemeine Umlagen	0,00	0,00	0,00	0,00	-
62	3	+ sonstige Transfereinzahlungen	0,00	0,00	0,00	0,00	-
63	4	+ öffentlich-rechtliche Leistungsentgelte	0,00	0,00	0,00	0,00	-
641, 642, 646	5	+ privatrechtliche Leistungsentgelte	0,00	0,00	0,00	0,00	-
648	6	+ Kostenerstattungen und Kostenumlagen	0,00	0,00	0,00	0,00	-
65	7	+ sonstige Einzahlungen	0,00	0,00	0,00	0,00	-
66	8	+ Zinsen und sonstige Finanzeinzahlungen	1.344,16	2.800,00	0,00	2.800,00-	-
	9	= Einzahlungen aus laufender Verwaltungstätigkeit (= Zeilen 1 bis 8)	1.344,16	2.800,00	0,00	2.800,00-	-
70	10	Personalauszahlungen	0,00	0,00	0,00	0,00	0,00
71	11	+ Versorgungsauszahlungen	0,00	0,00	0,00	0,00	0,00
72	12	+ Auszahlungen für Sach- u. Dienstleistungen	0,00	0,00	0,00	0,00	0,00
75	13	+ Zinsen und sonstige Finanzauszahlungen	4.951,97	8.100,00	3.498,69	4.601,31-	0,00
73	14	+ Transferauszahlungen	0,00	0,00	0,00	0,00	0,00
74	15	+ sonstige Auszahlungen	0,00	0,00	0,00	0,00	0,00
	16	= Auszahlungen aus laufender Verwaltungstätigkeit (= Zeilen 10 bis 15)	4.951,97	8.100,00	3.498,69	4.601,31-	0,00
	17	= Saldo aus laufender Verwaltungstätigkeit (= Zeilen 9 / 16)	3.607,81-	5.300,00-	3.498,69-	1.801,31	0,00
Investitionstätigkeit							
681	18	Einzahlungen aus Zuweisungen und Zuschüssen für Investitionen und Investitionsförderungsmaßnahmen	0,00	0,00	0,00	0,00	-
682	19	+ Einzahlungen aus der Veräußerung von Grundstücken und Gebäuden	0,00	0,00	0,00	0,00	-
683	20	+ Einzahlungen aus der Veräußerung von beweglichem Anlagevermögen	0,00	0,00	0,00	0,00	-
684	21	+ Einzahlungen aus der Veräußerung von Finanzanlagen	0,00	0,00	0,00	0,00	-
685	22	+ Einzahlungen aus der Abwicklung von Baumaßnahmen	0,00	0,00	0,00	0,00	-

Teilfinanzrechnung 2023

Monate: 1 bis 13

Produkt - 612000 - sonstige allg. Finanzwirtschaft

Ein- und Auszahlungsarten			Ergebnis des Vorjahres	Fortgeschriebe- ner Ansatz des Haus- haltsjahres ²	Ist- Ergebnis des Haus- haltsjahres	Vergleich Ansatz / Ist (Spalte 5 / Spalte 6)	übertrage- ne Er- mächti- gungen ³
			in EUR	in EUR	in EUR	in EUR	in EUR
1 ⁴	2 ⁵	3	4	5	6	7	8
686	23	+ Einzahlungen aus Rückflüssen (für Investitionen und Investitionsförderungsmaßnahmen Dritter)	35.895,14	45.000,00	90.000,00	45.000,00	-
688	24	+ Einzahlungen aus Beiträgen u. ä. Entgelten	0,00	0,00	0,00	0,00	-
689	25	+ sonstige Investitionseinzahlungen	0,00	0,00	0,00	0,00	-
	26	= Summe der investiven Einzahlungen (= Zeilen 18 bis 25)	35.895,14	45.000,00	90.000,00	45.000,00	-
781	27	Auszahlungen von Zuweisungen und Zuschüssen für Investitionen und Investitionsförderungsmaßnahmen	0,00	0,00	0,00	0,00	0,00
782	28	+ Auszahlungen für den Erwerb von Grundstücken und Gebäuden	0,00	0,00	0,00	0,00	0,00
783	29	+ Auszahlungen für den Erwerb von beweglichem Anlagevermögen	0,00	0,00	0,00	0,00	0,00
784	30	+ Auszahlungen für den Erwerb von Finanzanlagen	0,00	0,00	0,00	0,00	0,00
785	31	+ Auszahlungen für Baumaßnahmen	0,00	0,00	0,00	0,00	0,00
786	32	+ Ausz. für die Gewährung von Ausleihungen (für Investitionen und Investitionsförderungsmaßn. Dritter)	700.000,00	0,00	0,00	0,00	0,00
787, 789	33	+ sonstige Investitionsauszahlungen	0,00	0,00	0,00	0,00	0,00
	34	= Summe der investiven Auszahlungen (= Zeilen 27 bis 33)	700.000,00	0,00	0,00	0,00	0,00
	35	= Saldo der Investitionstätigkeit (= Zeilen 26 / 34)	664.104,86-	45.000,00	90.000,00	45.000,00	0,00
672	35a	+ Einzahlungen aus fremden Finanzmitteln	0,00	0,00	0,00	0,00	0,00
772	35b	- Auszahlungen aus fremden Finanzmitteln	0,00	0,00	0,00	0,00	0,00
	35c	= Saldo aus fremden Finanzmitteln	0,00	0,00	0,00	0,00	0,00
673	35d	+ Einzahlungen für amtsangehörige Gemeinden	0,00	0,00	0,00	0,00	0,00
773	35e	- Auszahlungen für amtsangehörige Gemeinden	0,00	0,00	0,00	0,00	0,00
	35f	= Saldo aus Ein- und Auszahlungen für amtsangehörige Gemeinden (Zeilen 35d / 35e)	0,00	0,00	0,00	0,00	0,00
	36	= Finanzmittelüberschuss /-fehlbetrag (= Zeilen 17, 35, 35c und 35f)	667.712,67-	39.700,00	86.501,31	46.801,31	0,00
692	37	+ Aufnahme von Krediten für Investitionen und Investitionsförderungsmaßnahmen	0,00	0,00	0,00	0,00	
695	38	+ Einzahlungen aus Rückflüssen von Darlehen aus der Anlage liquider Mittel	0,00	0,00	0,00	0,00	

Teilfinanzrechnung 2023

Monate: 1 bis 13

Produkt - 612000 - sonstige allg. Finanzwirtschaft

Ein- und Auszahlungsarten			Ergebnis des Vorjahres	Fortgeschriebe- ner Ansatz des Haus- haltsjahres ²	Ist- Ergebnis des Haus- haltsjahres	Vergleich Ansatz / Ist (Spalte 5 / Spalte 6)	übertrage- ne Er- mächtig- ungen ³
			in EUR	in EUR	in EUR	in EUR	in EUR
1 ⁴	2 ⁵	3	4	5	6	7	8
693	39	+ Aufnahme von Kassenkrediten	0,00	0,00	0,00	0,00	
792	40	- Tilgung von Krediten für Investitionen und Investitionsförderungsmaßnahmen	55.790,97-	28.600,00-	28.552,20-	47,80	0,00
795	41	- Auszahlungen aus der Gewährung von Darlehen zur Anlage liquider Mittel	0,00	0,00	0,00	0,00	0,00
793	42	- Tilgung von Kassenkrediten	0,00	0,00	0,00	0,00	0,00
	43	= Saldo aus Finanzierungstätigkeit	55.790,97-	28.600,00-	28.552,20-	47,80	0,00

1 Es bleibt der Gemeinde unbenommen, kalkulatorische Zinsen nachrichtlich auszuweisen.

2 Die fortgeschriebenen Planansätze umfassen:

- den Ansatz des Haushaltsjahres,
- die Veränderungen durch Nachträge,
- die Inanspruchnahme der ein- oder gegenseitigen Deckungsfähigkeit und
- übertragene Ermächtigungen aus Haushaltsvorjahren

Nicht erfasst vom fortgeschriebenen Planansatz sind die über- und außerplanmäßigen Auszahlungen und die zweckgebundenen Mehreinzahlungen und entsprechende -auszahlungen.

3 übertragene Ermächtigungen nach § 23 Abs. 1 GemHVO-Doppik ins Folgejahr

4 Die Ziffern geben an, in welchen Kontengruppen und Kontenarten veranschlagt wird.

5 laufende Nummerierung der Zeile

6 Zinsen sind regelmäßig nur in der Teilergebnisrechnung für den Produktbereich "Allgemeine Finanzwirtschaft" auszuweisen

7 Es wird empfohlen, in der Teilfinanzrechnung die Zeilen 35a bis 35c (bei Ämtern bis 35 e) des Musters zur Finanzrechnung auszuweisen

8 In der Teilfinanzrechnung für die Produktgruppe "Sonstige allgemeine Finanzwirtschaft" sind die Zeilen 37 bis 43 des Muster zur Finanzrechnung auszuweisen.

9 Angaben zu laufenden Nummer 1 bis 17 können entfallen; siehe § 4 Abs. 5 GemHVO-Doppik

Mandant 6 Gemeinde Lensahn

Haushaltsjahr 2023

Planablaufvergleich

Produkt / Konto	textliche Bezeichnung	Haushalts- ermächtigungen vom Vorjahr	gebuchte Beträge	in Bewirt- schaftung eingetragen	Haushaltsans. gesamt	Rechnungserg.	Differenz Rechn.Ergeb. ./. HH-Ansatz ges.	üpl./apl. bewilligt oder unecht gedeckt	Haushaltser- mächtigungen in das Nachjahr
		I = insgesamt A = in Abgang		(Zahlungsbele	(urspr. Ansatz + evtl. Nach- träge)	= Spalte 11 + Spalte 16 ./. Abgänge auf KR und Ermäch- tigungsüber- tragungen (8)			
		6 / 7 / 8 -	9 -	11-	12-	13-	14 -	15 -	16 -
111000	4462000 Sonstige Erträge	0,00 I	120,70	120,70	100,00	120,70	20,70	0,00	0,00
111000	4482009 Personalkostenerstattung vom Amt Lensahn	0,00 I	228.377,56	228.377,56	306.000,00	228.377,56	77.622,44-	0,00	0,00
111000	4582110 Erträge aus der Auflösung oder Herabsetzung der Pensionsrückstellung	0,00 I	0,00	0,00	0,00	0,00	0,00	0,00	0,00
111000	4582120 Erträge aus der Auflösung oder Herabsetzung der Beihilferückstellung	0,00 I	54.332,60	54.332,60	20.200,00	54.332,60	34.132,60	0,00	0,00
111000	5011000 Dienstaufwendungen für Beamtinnen und Beamte	0,00 I	98.794,72	98.794,72	99.300,00	98.794,72	505,28-	0,00	0,00
111000	5012000 Dienstaufwendungen für Arbeitnehmerinnen und Arbeitnehmer	0,00 I	69.321,46	69.321,46	63.300,00	69.321,46	6.021,46	0,00	0,00
111000	5019000 Dienstaufwendungen für sonstige Beschäftigte	0,00 I	2.953,90-	2.953,90-	0,00	2.953,90-	2.953,90-	0,00	0,00

Mandant **6** **Gemeinde Lensahn**Haushaltsjahr **2023****Planablaufvergleich**

Produkt / Konto	textliche Bezeichnung	Haushalts- ermächtigungen vom Vorjahr I = insgesamt A = in Abgang	gebuchte Beträge	in Bewirt- schaftung eingetragen (Zahlungsbele	Haushaltsans. gesamt (urspr. Ansatz + evtl. Nach- träge)	Rechnungserg.	Differenz Rechn.Ergeb. ./. HH-Ansatz ges.	üpl./apl. bewilligt oder unecht gedeckt	Haushaltser- mächtigungen in das Nachjahr
		6 / 7 / 8 -	9 -	11-	12-	13-	14 -	15 -	16 -
111000	5021000 Beiträge zu Versorgungskassen für Beamtinnen und Beamte	0,00 I	168.704,78	168.704,78	175.000,00	168.704,78	6.295,22-	0,00	0,00
111000	5021001 Zuführung zur Versorgungsrücklage für aktive Beamtinnen und Beamte	0,00 I	0,00	0,00	0,00	0,00	0,00	0,00	0,00
111000	5021002 Zuführung zur Versorgungsrücklage für Versorgungsempfänger	0,00 I	0,00	0,00	0,00	0,00	0,00	0,00	0,00
111000	5022000 Beiträge zu Versorgungskassen für Arbeitnehmerinnen und Arbeitnehmer	0,00 I	3.778,28	3.778,28	4.300,00	3.778,28	521,72-	0,00	0,00
111000	5031000 Beiträge zur gesetzlichen Sozialversicherung für Beamte (Nachversicherung)	0,00 I	857,68	857,68	100,00	857,68	757,68	0,00	0,00
111000	5032000 Beiträge zur gesetzlichen Sozialversicherung für Arbeitnehmerinnen und Arbeitnehmer	0,00 I	13.056,36	13.056,36	12.400,00	13.056,36	656,36	0,00	0,00

Mandant 6 Gemeinde Lensahn

Haushaltsjahr 2023

Planablaufvergleich

Produkt / Konto	textliche Bezeichnung	Haushalts- ermächtigungen vom Vorjahr I = insgesamt A = in Abgang	gebuchte Beträge	in Bewirt- schaftung eingetragen (Zahlungsbele	Haushaltsans. gesamt (urspr. Ansatz + evtl. Nach- träge)	Rechnungserg.	Differenz Rechn.Ergeb. ./. HH-Ansatz ges.	üpl./apl. bewilligt oder unecht gedeckt	Haushaltser- mächtigungen in das Nachjahr
		6 / 7 / 8 -	9 -	11-	12-	13-	14 -	15 -	16 -
111000	5039000 Beiträge zur gesetzlichen Sozialversicherung für sonstige Beschäftigte	0,00 I	59,49	59,49	0,00	59,49	59,49	0,00	0,00
111000	5041000 Beihilfen für Beamtinnen und Beamte	0,00 I	23.889,66	23.889,66	19.600,00	23.889,66	4.289,66	0,00	0,00
111000	5051000 Zuführungen zu Pensionsrückstellungen für Beamtinnen und Beamte	0,00 I	549.191,00	549.191,00	33.800,00	549.191,00	515.391,00	0,00	0,00
111000	5061000 Zuführungen zu Beihilferückstellungen für Beamtinnen und Beamte	0,00 I	0,00	0,00	17.900,00	0,00	17.900,00-	0,00	0,00
111000	5111000 Versorgungsaufwendungen für Beamtinnen und Beamte	0,00 I	0,00	0,00	6.600,00	0,00	6.600,00-	0,00	0,00
111000	5132001 Umlage zur gesetzlichen Unfallversicherung	0,00 I	294,55	294,55	300,00	294,55	5,45-	0,00	0,00
111000	5262000 Aus- und Fortbildung	0,00 I	0,00	0,00	100,00	0,00	100,00-	0,00	0,00

Mandant 6 Gemeinde Lensahn

Haushaltsjahr 2023

Planablaufvergleich

Produkt / Konto	textliche Bezeichnung	Haushalts- ermächtigungen vom Vorjahr	gebuchte Beträge	in Bewirt- schaftung eingetragen	Haushaltsans. gesamt	Rechnungserg.	Differenz Rechn.Ergeb. ./. HH-Ansatz ges.	üpl./apl. bewilligt oder unecht gedeckt	Haushaltser- mächtigungen in das Nachjahr
		I = insgesamt A = in Abgang		(Zahlungsbele	(urspr. Ansatz + evtl. Nach- träge)	= Spalte 11 + Spalte 16 ./. Abgänge auf KR und Ermäch- tigungsüber- tragungen (8)			
		6 / 7 / 8 -	9 -	11 -	12 -	13 -	14 -	15 -	16 -
111000	5291000 Repräsentationskosten	0,00 I	12.068,73	12.068,73	9.000,00	12.068,73	3.068,73	0,00	0,00
111000	5421000 Aufwandsentschädigung	0,00 I	26.616,92	26.616,92	20.500,00	26.616,92	6.116,92	0,00	0,00
111000	5421001 Sitzungsgelder	0,00 I	9.240,00	9.240,00	8.000,00	9.240,00	1.240,00	0,00	0,00
111000	5421002 Reisekosten für Ehrenamtler	0,00 I	23,40	23,40	100,00	23,40	76,60-	0,00	0,00
111000	5429100 Verfügungsmittel	0,00 I	424,91	424,91	500,00	424,91	75,09-	0,00	0,00
111000	5431400 Reisekosten für Hauptamtler	0,00 I	368,10	368,10	4.000,00	368,10	3.631,90-	0,00	0,00
111000	5431600 Geschäftsaufwendungen	0,00 I	0,00	0,00	1.000,00	0,00	1.000,00-	0,00	0,00

Mandant 6 Gemeinde Lensahn

Haushaltsjahr 2023

Planablaufvergleich

Produkt / Konto	textliche Bezeichnung	Haushalts- ermächtigungen vom Vorjahr	gebuchte Beträge	in Bewirt- schaftung eingetragen	Haushaltsans. gesamt	Rechnungserg.	Differenz Rechn.Ergeb. ./. HH-Ansatz ges.	üpl./apl. bewilligt oder unecht gedeckt	Haushaltser- mächtigungen in das Nachjahr
		I = insgesamt A = in Abgang		(Zahlungsbele)	(urspr. Ansatz + evtl. Nach- träge)	= Spalte 11 + Spalte 16 ./. Abgänge auf KR und Ermäch- tigungsüber- tragungen (8)			
		6 / 7 / 8 -	9 -	11 -	12 -	13 -	14 -	15 -	16 -
111000	5811907 Arbeiten des Bauhofes	0,00 I	2.800,00	2.800,00	2.800,00	2.800,00	0,00	0,00	0,00
111001	4161000 Erträge aus der Auflösung von Sonderposten aus Zuschüssen	0,00 I	0,00	0,00	0,00	0,00	0,00	0,00	0,00
111001	4162000 Erträge aus der Auflösung von Sonderposten aus Zuweisungen	0,00 I	9.121,68	9.121,68	9.100,00	9.121,68	21,68	0,00	0,00
111001	4461001 Erstattung aus Schadenfällen	0,00 I	0,00	0,00	0,00	0,00	0,00	0,00	0,00
111001	4462000 Sonstige Erträge	0,00 I	143,75	143,75	100,00	143,75	43,75	0,00	0,00
111001	4482009 Personalkostenerstattung vom Amt Lensahn	0,00 I	241.233,30	241.233,30	355.200,00	241.233,30	113.966,70-	0,00	0,00
111001	4482900 Anteil an den Personalkosten von Einrichtungen ausserhalb der Gemeinde Lensahn	0,00 I	14.200,00	14.200,00	14.200,00	14.200,00	0,00	0,00	0,00

Mandant **6** **Gemeinde Lensahn**

Haushaltsjahr

2023**Planablaufvergleich**

Produkt / Konto	textliche Bezeichnung	Haushalts- ermächtigungen vom Vorjahr I = insgesamt A = in Abgang	gebuchte Beträge	in Bewirt- schaftung eingetragen (Zahlungsbele	Haushaltsans. gesamt (urspr. Ansatz + evtl. Nach- träge)	Rechnungserg.	Differenz Rechn.Ergeb. ./. HH-Ansatz ges.	üpl./apl. bewilligt oder unecht gedeckt	Haushaltser- mächtigungen in das Nachjahr
		6 / 7 / 8 -	9 -	11-	12-	13-	14 -	15 -	16 -
111001	4484000 Erstattungen von Krankenkassen	0,00 I	0,00	0,00	0,00	0,00	0,00	0,00	0,00
111001	4811900 Anteil an den Personalkosten von Einrichtungen innerhalb der Gemeinde Lensahn	0,00 I	14.200,00	14.200,00	14.200,00	14.200,00	0,00	0,00	0,00
111001	5012000 Dienstaufwendungen für Arbeitnehmerinnen und Arbeitnehmer	0,00 I	208.103,20	208.103,20	292.100,00	208.103,20	83.996,80-	0,00	0,00
111001	5019000 Dienstaufwendungen für sonstige Beschäftigte	0,00 I	7.802,12	7.802,12	7.600,00	7.802,12	202,12	0,00	0,00
111001	5022000 Beiträge zu Versorgungskassen für Arbeitnehmerinnen und Arbeitnehmer	0,00 I	11.023,43	11.023,43	19.500,00	11.023,43	8.476,57-	0,00	0,00
111001	5029000 Beiträge zu Versorgungskassen für sonstige Beschäftigte	0,00 I	399,50	399,50	500,00	399,50	100,50-	0,00	0,00

Mandant 6 Gemeinde Lensahn

Haushaltsjahr 2023

Planablaufvergleich

Produkt / Konto	textliche Bezeichnung	Haushalts- ermächtigungen vom Vorjahr	gebuchte Beträge	in Bewirt- schaftung eingetragen	Haushaltsans. gesamt	Rechnungserg.	Differenz Rechn.Ergeb. ./ HH-Ansatz ges.	üpl./apl. bewilligt oder unecht gedeckt	Haushalter- mächtigungen in das Nachjahr
		I = insgesamt A = in Abgang		(Zahlungsbele	(urspr. Ansatz + evtl. Nach- träge)	= Spalte 11 + Spalte 16 ./. Abgänge auf KR und Ermäch- tigungsüber- tragungen (8)			
		6 / 7 / 8 -	9 -	11-	12-	13-	14 -	15 -	16 -
111001	5032000 Beiträge zur gesetzlichen Sozialversicherung für Arbeitnehmerinnen und Arbeitnehmer	0,00 I	38.921,38	38.921,38	61.000,00	38.921,38	22.078,62-	0,00	0,00
111001	5039000 Beiträge zur gesetzlichen Sozialversicherung für sonstige Beschäftigte	0,00 I	1.986,77	1.986,77	1.600,00	1.986,77	386,77	0,00	0,00
111001	5132001 Umlage zur gesetzlichen Unfallversicherung	0,00 I	1.395,70	1.395,70	1.300,00	1.395,70	95,70	0,00	0,00
111001	5429001 Mitgliedsbeiträge	0,00 I	3.945,18	3.945,18	4.400,00	3.945,18	454,82-	0,00	0,00
111001	5431500 Arbeitsmedizinische Untersuchung	0,00 I	7.211,19	7.211,19	7.600,00	7.211,19	388,81-	0,00	0,00
111001	5431501 Gerichts- und ähnliche Kosten	0,00 I	19.745,10	19.745,10	2.000,00	19.745,10	17.745,10	0,00	0,00
111001	5431600 Geschäftsaufwendungen	0,00 I	0,00	0,00	8.000,00	0,00	8.000,00-	0,00	0,00

Mandant 6 Gemeinde Lensahn

Haushaltsjahr

2023

Planablaufvergleich

Produkt / Konto	textliche Bezeichnung	Haushalts- ermächtigungen vom Vorjahr	gebuchte Beträge	in Bewirt- schaftung eingetragen	Haushaltsans. gesamt	Rechnungserg.	Differenz Rechn.Ergeb. ./. HH-Ansatz ges.	üpl./apl. bewilligt oder unecht gedeckt	Haushalter- mächtigungen in das Nachjahr
		I = insgesamt A = in Abgang		(Zahlungsbele	(urspr. Ansatz + evtl. Nach- träge)	= Spalte 11 + Spalte 16 ./. Abgänge auf KR und Ermäch- tigungsüber- tragungen (8)			
		6 / 7 / 8 -	9 -	11-	12-	13-	14 -	15 -	16 -
111001	5441000 Steuern und Versicherungen	0,00 I	4.154,46	4.154,46	3.400,00	4.154,46	754,46	0,00	0,00
111001	5441001 Abwicklung von Schadenfällen	0,00 I	0,00	0,00	0,00	0,00	0,00	0,00	0,00
111001	5711000 Abschreibungen auf Sachanlagen	0,00 I	14.993,10	14.993,10	15.000,00	14.993,10	6,90-	0,00	0,00
111002	4482009 Personalkostenerstattung vom Amt Lensahn	0,00 I	1.884,00	1.884,00	2.000,00	1.884,00	116,00-	0,00	0,00
111002	5421000 Aufwandsentschädigung	0,00 I	1.884,00	1.884,00	2.000,00	1.884,00	116,00-	0,00	0,00
111002	5421002 Reisekosten für Ehrenamtler	0,00 I	0,00	0,00	100,00	0,00	100,00-	0,00	0,00
111002	5431600 Geschäftsaufwendungen	0,00 I	0,00	0,00	100,00	0,00	100,00-	0,00	0,00

Mandant 6 Gemeinde Lensahn

Haushaltsjahr 2023

Planablaufvergleich

Produkt / Konto	textliche Bezeichnung	Haushalts- ermächtigungen vom Vorjahr I = insgesamt A = in Abgang	gebuchte Beträge	in Bewirt- schaftung eingetragen (Zahlungsbele	Haushaltsans. gesamt (urspr. Ansatz + evtl. Nach- träge)	Rechnungserg. = Spalte 11 + Spalte 16 ./. Abgänge auf KR und Ermäch- tigungsüber- tragungen (8)	Differenz Rechn.Ergeb. ./. HH-Ansatz ges.	üpl./apl. bewilligt oder unecht gedeckt	Haushaltser- mächtigungen in das Nachjahr
		6 / 7 / 8 -	9 -	11-	12-	13-	14 -	15 -	16 -
111003	4482009 Personalkostenerstattung vom Amt Lensahn	0,00 I	283.997,53	283.997,53	292.300,00	283.997,53	8.302,47-	0,00	0,00
111003	4582110 Erträge aus der Auflösung oder Herabsetzung der Pensionsrückstellung	0,00 I	56.876,00	56.876,00	48.900,00	56.876,00	7.976,00	0,00	0,00
111003	4582120 Erträge aus der Auflösung oder Herabsetzung der Beihilferückstellung	0,00 I	0,00	0,00	0,00	0,00	0,00	0,00	0,00
111003	5011000 Dienstaufwendungen für Beamtinnen und Beamte	0,00 I	69.319,21	69.319,21	71.400,00	69.319,21	2.080,79-	0,00	0,00
111003	5012000 Dienstaufwendungen für Arbeitnehmerinnen und Arbeitnehmer	0,00 I	48.933,05	48.933,05	47.900,00	48.933,05	1.033,05	0,00	0,00
111003	5021000 Beiträge zu Versorgungskassen für Beamtinnen und Beamte	0,00 I	117.232,90	117.232,90	124.800,00	117.232,90	7.567,10-	0,00	0,00
111003	5021001 Zuführung zur Versorgungsrücklage für aktive Beamtinnen und Beamte	0,00 I	0,00	0,00	0,00	0,00	0,00	0,00	0,00

Mandant 6 Gemeinde Lensahn

Haushaltsjahr 2023

Planablaufvergleich

Produkt / Konto	textliche Bezeichnung	Haushalts- ermächtigungen vom Vorjahr	gebuchte Beträge	in Bewirt- schaftung eingetragen	Haushaltsans. gesamt	Rechnungserg.	Differenz Rechn.Ergeb. ./. HH-Ansatz ges.	üpl./apl. bewilligt oder unecht gedeckt	Haushaltser- mächtigungen in das Nachjahr
		I = insgesamt A = in Abgang		(Zahlungsbele	(urspr. Ansatz + evtl. Nach- träge)	= Spalte 11 + Spalte 16 ./. Abgänge auf KR und Ermäch- tigungsüber- tragungen (8)			
		6 / 7 / 8 -	9 -	11-	12-	13-	14 -	15 -	16 -
111003	5021002 Zuführung zur Versorgungsrücklage für Versorgungsempfänger	0,00 I	0,00	0,00	0,00	0,00	0,00	0,00	0,00
111003	5022000 Beiträge zu Versorgungskassen für Arbeitnehmerinnen und Arbeitnehmer	0,00 I	2.540,92	2.540,92	3.200,00	2.540,92	659,08-	0,00	0,00
111003	5032000 Beiträge zur gesetzlichen Sozialversicherung für Arbeitnehmerinnen und Arbeitnehmer	0,00 I	9.910,49	9.910,49	10.300,00	9.910,49	389,51-	0,00	0,00
111003	5041000 Beihilfen für Beamtinnen und Beamte	0,00 I	35.834,52	35.834,52	29.300,00	35.834,52	6.534,52	0,00	0,00
111003	5051000 Zuführungen zu Pensionsrückstellungen für Beamtinnen und Beamte	0,00 I	0,00	0,00	0,00	0,00	0,00	0,00	0,00
111003	5061000 Zuführungen zu Beihilferückstellungen für Beamtinnen und Beamte	0,00 I	130.962,94	130.962,94	23.200,00	130.962,94	107.762,94	0,00	0,00
111003	5111000 Versorgungsaufwendungen für Beamtinnen und Beamte	0,00 I	0,00	0,00	5.200,00	0,00	5.200,00-	0,00	0,00

Mandant 6 Gemeinde Lensahn

Haushaltsjahr 2023

Planablaufvergleich

Produkt / Konto	textliche Bezeichnung	Haushalts- ermächtigungen vom Vorjahr	gebuchte Beträge	in Bewirt- schaftung eingetragen	Haushaltsans. gesamt	Rechnungserg.	Differenz Rechn.Ergeb. ./. HH-Ansatz ges.	üpl./apl. bewilligt oder unecht gedeckt	Haushaltser- mächtigungen in das Nachjahr
		I = insgesamt A = in Abgang		(Zahlungsbele	(urspr. Ansatz + evtl. Nach- träge)	= Spalte 11 + Spalte 16 ./. Abgänge auf KR und Ermäch- tigungsüber- tragungen (8)			
		6 / 7 / 8 -	9 -	11-	12-	13-	14 -	15 -	16 -
111003	5132001 Umlage zur gesetzlichen Unfallversicherung	0,00 I	226,44	226,44	200,00	226,44	26,44	0,00	0,00
111004	4482009 Personalkostenerstattung vom Amt Lensahn	0,00 I	87.008,31	87.008,31	87.500,00	87.008,31	491,69-	0,00	0,00
111004	4562331 Säumniszuschlag	0,00 I	1.669,50	1.669,50	0,00	1.669,50	1.669,50	0,00	0,00
111004	4582110 Erträge aus der Auflösung oder Herabsetzung der Pensionsrückstellung	0,00 I	3.671,00	3.671,00	5.500,00	3.671,00	1.829,00-	0,00	0,00
111004	4582120 Erträge aus der Auflösung oder Herabsetzung der Beihilferückstellung	0,00 I	0,00	0,00	0,00	0,00	0,00	0,00	0,00
111004	4583200 Periodenfremder Ertrag aus abgeschriebenen Forderungen	0,00 I	0,00	0,00	0,00	0,00	0,00	0,00	0,00
111004	4651000 Dividenden	0,00 I	13,42	13,42	0,00	13,42	13,42	0,00	0,00

Mandant 6 Gemeinde Lensahn

Haushaltsjahr 2023

Planablaufvergleich

Produkt / Konto	textliche Bezeichnung	Haushalts- ermächtigungen vom Vorjahr	gebuchte Beträge	in Bewirt- schaftung eingetragen	Haushaltsans. gesamt	Rechnungserg.	Differenz Rechn.Ergeb. ./. HH-Ansatz ges.	üpl./apl. bewilligt oder unecht gedeckt	Haushaltser- mächtigungen in das Nachjahr
		I = insgesamt A = in Abgang		(Zahlungsbele	(urspr. Ansatz + evtl. Nach- träge)	= Spalte 11 + Spalte 16 ./. Abgänge auf KR und Ermäch- tigungsüber- tragungen (8)			
		6 / 7 / 8 -	9 -	11 -	12 -	13 -	14 -	15 -	16 -
111004	5011000 Dienstaufwendungen für Beamtinnen und Beamte	0,00 I	9.794,99	9.794,99	10.100,00	9.794,99	305,01-	0,00	0,00
111004	5012000 Dienstaufwendungen für Arbeitnehmerinnen und Arbeitnehmer	0,00 I	37.679,59	37.679,59	36.900,00	37.679,59	779,59	0,00	0,00
111004	5019000 Dienstaufwendungen für sonstige Beschäftigte	0,00 I	6.415,80	6.415,80	6.600,00	6.415,80	184,20-	0,00	0,00
111004	5021000 Beiträge zu Versorgungskassen für Beamtinnen und Beamte	0,00 I	16.698,92	16.698,92	21.000,00	16.698,92	4.301,08-	0,00	0,00
111004	5021001 Zuführung zur Versorgungsrücklage für aktive Beamtinnen und Beamte	0,00 I	0,00	0,00	0,00	0,00	0,00	0,00	0,00
111004	5021002 Zuführung zur Versorgungsrücklage für Versorgungsempfänger	0,00 I	0,00	0,00	0,00	0,00	0,00	0,00	0,00
111004	5022000 Beiträge zu Versorgungskassen für Arbeitnehmerinnen und Arbeitnehmer	0,00 I	1.968,32	1.968,32	2.400,00	1.968,32	431,68-	0,00	0,00

Mandant 6 Gemeinde Lensahn

Haushaltsjahr

2023

Planablaufvergleich

Produkt / Konto	textliche Bezeichnung	Haushalts- ermächtigungen vom Vorjahr	gebuchte Beträge	in Bewirt- schaftung eingetragen	Haushaltsans. gesamt	Rechnungserg.	Differenz Rechn.Ergeb. ./ HH-Ansatz ges.	üpl./apl. bewilligt oder unecht gedeckt	Haushalter- mächtigungen in das Nachjahr
		I = insgesamt A = in Abgang		(Zahlungsbele	(urspr. Ansatz + evtl. Nach- träge)	= Spalte 11 + Spalte 16 ./. Abgänge auf KR und Ermäch- tigungsüber- tragungen (8)			
		6 / 7 / 8 -	9 -	11-	12-	13-	14 -	15 -	16 -
111004	5032000 Beiträge zur gesetzlichen Sozialversicherung für Arbeitnehmerinnen und Arbeitnehmer	0,00 I	7.633,73	7.633,73	8.000,00	7.633,73	366,27-	0,00	0,00
111004	5039000 Beiträge zur gesetzlichen Sozialversicherung für sonstige Beschäftigte	0,00 I	1.776,20	1.776,20	2.000,00	1.776,20	223,80-	0,00	0,00
111004	5041000 Beihilfen für Beamtinnen und Beamte	0,00 I	4.777,93	4.777,93	4.000,00	4.777,93	777,93	0,00	0,00
111004	5051000 Zuführungen zu Pensionsrückstellungen für Beamtinnen und Beamte	0,00 I	0,00	0,00	0,00	0,00	0,00	0,00	0,00
111004	5061000 Zuführungen zu Beihilferückstellungen für Beamtinnen und Beamte	0,00 I	12.708,88	12.708,88	2.600,00	12.708,88	10.108,88	0,00	0,00
111004	5111000 Versorgungsaufwendungen für Beamtinnen und Beamte	0,00 I	0,00	0,00	800,00	0,00	800,00-	0,00	0,00
111004	5132001 Umlage zur gesetzlichen Unfallversicherung	0,00 I	262,83	262,83	300,00	262,83	37,17-	0,00	0,00

Mandant 6 Gemeinde Lensahn

Haushaltsjahr 2023

Planablaufvergleich

Produkt / Konto	textliche Bezeichnung	Haushalts- ermächtigungen vom Vorjahr I = insgesamt A = in Abgang	gebuchte Beträge	in Bewirt- schaftung eingetragen (Zahlungsbele	Haushaltsans. gesamt (urspr. Ansatz + evtl. Nach- träge)	Rechnungserg.	Differenz Rechn.Ergeb. ./. HH-Ansatz ges.	üpl./apl. bewilligt oder unecht gedeckt	Haushaltser- mächtigungen in das Nachjahr
		6 / 7 / 8 -	9 -	11-	12-	13-	14 -	15 -	16 -
111004	5731000 Abschreibungen auf Umlaufvermögen	0,00 I	0,00	0,00	0,00	0,00	0,00	0,00	0,00
111005	4411000 Mieten	0,00 I	36.946,75	36.946,75	39.900,00	36.946,75	2.953,25-	0,00	0,00
111005	4411001 Pachten	0,00 I	11.380,22	11.380,22	10.500,00	11.380,22	880,22	0,00	0,00
111005	4462000 Sonstige Erträge	0,00 I	3.129,00	3.129,00	1.000,00	3.129,00	2.129,00	0,00	0,00
111005	4482009 Personalkostenerstattung vom Amt Lensahn	0,00 I	36.969,15	36.969,15	37.000,00	36.969,15	30,85-	0,00	0,00
111005	4911000 Außerordentliche Erträge	0,00 I	0,00	0,00	0,00	0,00	0,00	0,00	0,00
111005	5012000 Dienstaufwendungen für Arbeitnehmerinnen und Arbeitnehmer	0,00 I	29.291,72	29.291,72	28.900,00	29.291,72	391,72	0,00	0,00

Mandant 6 Gemeinde Lensahn

Haushaltsjahr 2023

Planablaufvergleich

Produkt / Konto	textliche Bezeichnung	Haushalts- ermächtigungen vom Vorjahr I = insgesamt A = in Abgang	gebuchte Beträge	in Bewirt- schaftung eingetragen (Zahlungsbele	Haushaltsans. gesamt (urspr. Ansatz + evtl. Nach- träge)	Rechnungserg.	Differenz Rechn.Ergeb. ./. HH-Ansatz ges.	üpl./apl. bewilligt oder unecht gedeckt	Haushaltser- mächtigungen in das Nachjahr
		6 / 7 / 8 -	9 -	11-	12-	13-	14 -	15 -	16 -
111005	5022000 Beiträge zu Versorgungskassen für Arbeitnehmerinnen und Arbeitnehmer	0,00 I	1.543,53	1.543,53	2.000,00	1.543,53	456,47-	0,00	0,00
111005	5032000 Beiträge zur gesetzlichen Sozialversicherung für Arbeitnehmerinnen und Arbeitnehmer	0,00 I	5.983,02	5.983,02	5.900,00	5.983,02	83,02	0,00	0,00
111005	5132001 Umlage zur gesetzlichen Unfallversicherung	0,00 I	150,88	150,88	200,00	150,88	49,12-	0,00	0,00
111005	5211000 Unterhaltung Grundstücke und bauliche Anlagen	0,00 I	5.166,40	5.166,40	3.000,00	5.166,40	2.166,40	0,00	0,00
111005	5241000 Bewirtschaftungskosten	0,00 I	20.779,75	20.779,75	27.000,00	20.779,75	6.220,25-	0,00	0,00
111005	5241999 Abführung Miete Wohnung Rathaus wg. Städtebausanierung	0,00 I	0,00	0,00	0,00	0,00	0,00	0,00	0,00
111005	5441000 Steuern und Versicherungen	0,00 I	468,28	468,28	1.200,00	468,28	731,72-	0,00	0,00

Mandant 6 Gemeinde Lensahn

Haushaltsjahr 2023

Planablaufvergleich

Produkt / Konto	textliche Bezeichnung	Haushalts- ermächtigungen vom Vorjahr	gebuchte Beträge	in Bewirt- schaftung eingetragen	Haushaltsans. gesamt	Rechnungserg.	Differenz Rechn.Ergeb. ./. HH-Ansatz ges.	üpl./apl. bewilligt oder unecht gedeckt	Haushaltser- mächtigungen in das Nachjahr
		I = insgesamt A = in Abgang		(Zahlungsbele	(urspr. Ansatz + evtl. Nach- träge)	= Spalte 11 + Spalte 16 ./. Abgänge auf KR und Ermäch- tigungsüber- tragungen (8)			
		6 / 7 / 8 -	9 -	11 -	12 -	13 -	14 -	15 -	16 -
111005	5471000 Wertveränderungen bei Sachanlagen	0,00 I	0,00	0,00	0,00	0,00	0,00	0,00	0,00
111005	5711000 Abschreibungen auf Sachanlagen	0,00 I	2.335,67	2.335,67	1.000,00	2.335,67	1.335,67	0,00	0,00
111005	5741000 Auflösung gewährter Zuschüsse	0,00 I	151,32	151,32	0,00	151,32	151,32	0,00	0,00
111005	5811907 Arbeiten des Bauhofes	0,00 I	700,00	700,00	700,00	700,00	0,00	0,00	0,00
111005	5911000 Außerordentliche Aufwendungen	0,00 I	0,00	0,00	0,00	0,00	0,00	0,00	0,00
111006	4482009 Personalkostenerstattung vom Amt Lensahn	0,00 I	160.645,76	160.645,76	158.500,00	160.645,76	2.145,76	0,00	0,00
111006	4582110 Erträge aus der Auflösung oder Herabsetzung der Pensionsrückstellung	0,00 I	11.011,00	11.011,00	16.500,00	11.011,00	5.489,00-	0,00	0,00

Mandant 6 Gemeinde Lensahn

Haushaltsjahr 2023

Planablaufvergleich

Produkt / Konto	textliche Bezeichnung	Haushalts- ermächtigungen vom Vorjahr	gebuchte Beträge	in Bewirt- schaftung eingetragen	Haushaltsans. gesamt	Rechnungserg.	Differenz Rechn.Ergeb. ./. HH-Ansatz ges.	üpl./apl. bewilligt oder unecht gedeckt	Haushaltser- mächtigungen in das Nachjahr
		I = insgesamt A = in Abgang		(Zahlungsbele	(urspr. Ansatz + evtl. Nach- träge)	= Spalte 11 + Spalte 16 ./. Abgänge auf KR und Ermäch- tigungsüber- tragungen (8)			
		6 / 7 / 8 -	9 -	11-	12-	13-	14 -	15 -	16 -
111006	4582120 Erträge aus der Auflösung oder Herabsetzung der Beihilferückstellung	0,00 I	0,00	0,00	0,00	0,00	0,00	0,00	0,00
111006	5011000 Dienstaufwendungen für Beamtinnen und Beamte	0,00 I	18.835,52	18.835,52	19.400,00	18.835,52	564,48-	0,00	0,00
111006	5012000 Dienstaufwendungen für Arbeitnehmerinnen und Arbeitnehmer	0,00 I	80.342,51	80.342,51	79.300,00	80.342,51	1.042,51	1.100,00	0,00
111006	5021000 Beiträge zu Versorgungskassen für Beamtinnen und Beamte	0,00 I	33.509,64	33.509,64	38.000,00	33.509,64	4.490,36-	0,00	0,00
111006	5021001 Zuführung zur Versorgungsrücklage für aktive Beamtinnen und Beamte	0,00 I	0,00	0,00	0,00	0,00	0,00	0,00	0,00
111006	5021002 Zuführung zur Versorgungsrücklage für Versorgungsempfänger	0,00 I	0,00	0,00	0,00	0,00	0,00	0,00	0,00
111006	5022000 Beiträge zu Versorgungskassen für Arbeitnehmerinnen und Arbeitnehmer	0,00 I	4.434,56	4.434,56	5.500,00	4.434,56	1.065,44-	0,00	0,00

Mandant 6 Gemeinde Lensahn

Haushaltsjahr

2023

Planablaufvergleich

Produkt / Konto	textliche Bezeichnung	Haushalts- ermächtigungen vom Vorjahr	gebuchte Beträge	in Bewirt- schaftung eingetragen	Haushaltsans. gesamt	Rechnungserg.	Differenz Rechn.Ergeb. ./ HH-Ansatz ges.	üpl./apl. bewilligt oder unecht gedeckt	Haushalter- mächtigungen in das Nachjahr
		I = insgesamt A = in Abgang		(Zahlungsbele	(urspr. Ansatz + evtl. Nach- träge)	= Spalte 11 + Spalte 16 ./. Abgänge auf KR und Ermäch- tigungsüber- tragungen (8)			
		6 / 7 / 8 -	9 -	11-	12-	13-	14 -	15 -	16 -
111006	5032000 Beiträge zur gesetzlichen Sozialversicherung für Arbeitnehmerinnen und Arbeitnehmer	0,00 I	15.961,83	15.961,83	16.500,00	15.961,83	538,17-	0,00	0,00
111006	5041000 Beihilfen für Beamtinnen und Beamte	0,00 I	7.166,89	7.166,89	5.900,00	7.166,89	1.266,89	0,00	0,00
111006	5051000 Zuführungen zu Pensionsrückstellungen für Beamtinnen und Beamte	0,00 I	0,00	0,00	0,00	0,00	0,00	0,00	0,00
111006	5061000 Zuführungen zu Beihilferückstellungen für Beamtinnen und Beamte	0,00 I	38.126,87	38.126,87	7.600,00	38.126,87	30.526,87	0,00	0,00
111006	5111000 Versorgungsaufwendungen für Beamtinnen und Beamte	0,00 I	0,00	0,00	1.400,00	0,00	1.400,00-	0,00	0,00
111006	5132001 Umlage zur gesetzlichen Unfallversicherung	0,00 I	394,81	394,81	100,00	394,81	294,81	0,00	0,00
111007	4482009 Personalkostenerstattung vom Amt Lensahn	0,00 I	91.717,31	91.717,31	60.800,00	91.717,31	30.917,31	15.282,99	0,00

Mandant 6 Gemeinde Lensahn

Haushaltsjahr 2023

Planablaufvergleich

Produkt / Konto	textliche Bezeichnung	Haushalts- ermächtigungen vom Vorjahr	gebuchte Beträge	in Bewirt- schaftung eingetragen	Haushaltsans. gesamt	Rechnungserg.	Differenz Rechn.Ergeb. ./. HH-Ansatz ges.	üpl./apl. bewilligt oder unecht gedeckt	Haushaltser- mächtigungen in das Nachjahr
		I = insgesamt A = in Abgang		(Zahlungsbele	(urspr. Ansatz + evtl. Nach- träge)	= Spalte 11 + Spalte 16 ./. Abgänge auf KR und Ermäch- tigungsüber- tragungen (8)			
		6 / 7 / 8 -	9 -	11 -	12 -	13 -	14 -	15 -	16 -
111007	4582110 Erträge aus der Auflösung oder Herabsetzung der Pensionsrückstellung	0,00 I	10.420,00	10.420,00	13.400,00	10.420,00	2.980,00-	0,00	0,00
111007	4582120 Erträge aus der Auflösung oder Herabsetzung der Beihilferückstellung	0,00 I	0,00	0,00	0,00	0,00	0,00	0,00	0,00
111007	5011000 Dienstaufwendungen für Beamtinnen und Beamte	0,00 I	1.136,97	1.136,97	3.500,00	1.136,97	2.363,03-	0,00	0,00
111007	5012000 Dienstaufwendungen für Arbeitnehmerinnen und Arbeitnehmer	0,00 I	53.174,85	53.174,85	33.200,00	53.174,85	19.974,85	11.374,85	0,00
111007	5021000 Beiträge zu Versorgungskassen für Beamtinnen und Beamte	0,00 I	23.991,52	23.991,52	29.500,00	23.991,52	5.508,48-	0,00	0,00
111007	5021001 Zuführung zur Versorgungsrücklage für aktive Beamtinnen und Beamte	0,00 I	0,00	0,00	0,00	0,00	0,00	0,00	0,00
111007	5021002 Zuführung zur Versorgungsrücklage für Versorgungsempfänger	0,00 I	0,00	0,00	0,00	0,00	0,00	0,00	0,00

Mandant 6 Gemeinde Lensahn

Haushaltsjahr

2023

Planablaufvergleich

Produkt / Konto	textliche Bezeichnung	Haushalts- ermächtigungen vom Vorjahr I = insgesamt A = in Abgang	gebuchte Beträge	in Bewirt- schaftung eingetragen (Zahlungsbele	Haushaltsans. gesamt (urspr. Ansatz + evtl. Nach- träge)	Rechnungserg.	Differenz Rechn.Ergeb. ./. HH-Ansatz ges.	üpl./apl. bewilligt oder unecht gedeckt	Haushaltser- mächtigungen in das Nachjahr
		6 / 7 / 8 -	9 -	11-	12-	13-	14 -	15 -	16 -
111007	5022000 Beiträge zu Versorgungskassen für Arbeitnehmerinnen und Arbeitnehmer	0,00 I	2.775,34	2.775,34	2.300,00	2.775,34	475,34	475,34	0,00
111007	5032000 Beiträge zur gesetzlichen Sozialversicherung für Arbeitnehmerinnen und Arbeitnehmer	0,00 I	10.532,80	10.532,80	7.100,00	10.532,80	3.432,80	3.432,80	0,00
111007	5041000 Beihilfen für Beamtinnen und Beamte	0,00 I	0,00	0,00	7.900,00	0,00	7.900,00-	0,00	0,00
111007	5051000 Zuführungen zu Pensionsrückstellungen für Beamtinnen und Beamte	0,00 I	0,00	0,00	0,00	0,00	0,00	0,00	0,00
111007	5061000 Zuführungen zu Beihilferückstellungen für Beamtinnen und Beamte	0,00 I	30.770,88	30.770,88	10.700,00	30.770,88	20.070,88	0,00	0,00
111007	5111000 Versorgungsaufwendungen für Beamtinnen und Beamte	0,00 I	0,00	0,00	1.100,00	0,00	1.100,00-	0,00	0,00
111007	5132001 Umlage zur gesetzlichen Unfallversicherung	0,00 I	55,03	55,03	100,00	55,03	44,97-	0,00	0,00

Mandant 6 Gemeinde Lensahn

Haushaltsjahr 2023

Planablaufvergleich

Produkt / Konto	textliche Bezeichnung	Haushalts- ermächtigungen vom Vorjahr I = insgesamt A = in Abgang	gebuchte Beträge	in Bewirt- schaftung eingetragen (Zahlungsbele	Haushaltsans. gesamt (urspr. Ansatz + evtl. Nach- träge)	Rechnungserg.	Differenz Rechn.Ergeb. ./. HH-Ansatz ges.	üpl./apl. bewilligt oder unecht gedeckt	Haushaltser- mächtigungen in das Nachjahr
		6 / 7 / 8 -	9 -	11-	12-	13-	14 -	15 -	16 -
111007	5452009 Personalkostenerstattung an Amt	0,00 I	0,00	0,00	100,00	0,00	100,00-	0,00	0,00
121100	5421000 Aufwandsentschädigung	0,00 I	0,00	0,00	0,00	0,00	0,00	0,00	0,00
121100	5431600 Geschäftsaufwendungen	0,00 I	0,00	0,00	0,00	0,00	0,00	0,00	0,00
122000	4311000 Verwaltungsgebühren	0,00 I	3.203,00	3.203,00	2.000,00	3.203,00	1.203,00	0,00	0,00
122000	4311001 Leistungen Schornsteinfegerhandwerk	0,00 I	0,00	0,00	500,00	0,00	500,00-	0,00	0,00
122000	4321000 Benutzungsgebühren für die Sondernutzung	0,00 I	5.529,00	5.529,00	3.600,00	5.529,00	1.929,00	0,00	0,00
122000	4462000 Sonstige Erträge	0,00 I	5.504,42	5.504,42	2.000,00	5.504,42	3.504,42	0,00	0,00

Mandant 6 Gemeinde Lensahn

Haushaltsjahr 2023

Planablaufvergleich

Produkt / Konto	textliche Bezeichnung	Haushalts- ermächtigungen vom Vorjahr I = insgesamt A = in Abgang	gebuchte Beträge	in Bewirt- schaftung eingetragen (Zahlungsbele	Haushaltsans. gesamt (urspr. Ansatz + evtl. Nach- träge)	Rechnungserg.	Differenz Rechn.Ergeb. ./. HH-Ansatz ges.	üpl./apl. bewilligt oder unecht gedeckt	Haushaltser- mächtigungen in das Nachjahr
		6 / 7 / 8 -	9 -	11-	12-	13-	14 -	15 -	16 -
122000	4482000 Personalkostenerstattung Asylbewerber	0,00 I	0,00	0,00	0,00	0,00	0,00	0,00	0,00
122000	4482004 Erstattung für Gemeindearbeiter	0,00 I	0,00	0,00	0,00	0,00	0,00	0,00	0,00
122000	4482009 Personalkostenerstattung vom Amt Lensahn	0,00 I	174.380,54	174.380,54	184.500,00	174.380,54	10.119,46-	0,00	0,00
122000	4484000 Erstattungen von Krankenkassen	0,00 I	0,00	0,00	0,00	0,00	0,00	0,00	0,00
122000	4561000 Bußgelder	0,00 I	0,00	0,00	0,00	0,00	0,00	0,00	0,00
122000	5012000 Dienstaufwendungen für Arbeitnehmerinnen und Arbeitnehmer	0,00 I	138.615,52	138.615,52	143.900,00	138.615,52	5.284,48-	0,00	0,00
122000	5022000 Beiträge zu Versorgungskassen für Arbeitnehmerinnen und Arbeitnehmer	0,00 I	7.332,18	7.332,18	9.700,00	7.332,18	2.367,82-	0,00	0,00

Mandant 6 Gemeinde Lensahn

Haushaltsjahr 2023

Planablaufvergleich

Produkt / Konto	textliche Bezeichnung	Haushalts- ermächtigungen vom Vorjahr I = insgesamt A = in Abgang	gebuchte Beträge	in Bewirt- schaftung eingetragen (Zahlungsbele	Haushaltsans. gesamt (urspr. Ansatz + evtl. Nach- träge)	Rechnungserg. = Spalte 11 + Spalte 16 ./. Abgänge auf KR und Ermäch- tigungsüber- tragungen (8)	Differenz Rechn.Ergeb. ./ HH-Ansatz ges.	üpl./apl. bewilligt oder unecht gedeckt	Haushaltser- mächtigungen in das Nachjahr
		6 / 7 / 8 -	9 -	11-	12-	13-	14 -	15 -	16 -
122000	5032000 Beiträge zur gesetzlichen Sozialversicherung für Arbeitnehmerinnen und Arbeitnehmer	0,00 I	27.646,89	27.646,89	30.300,00	27.646,89	2.653,11-	0,00	0,00
122000	5132001 Umlage zur gesetzlichen Unfallversicherung	0,00 I	785,95	785,95	600,00	785,95	185,95	0,00	0,00
122000	5291000 Leistungen Schornsteinfegerhandwerk	0,00 I	0,00	0,00	500,00	0,00	500,00-	0,00	0,00
122000	5291900 Durchführung von ordnungsbehördlichen Maßnahmen	0,00 I	5.959,96	5.959,96	12.000,00	5.959,96	6.040,04-	0,00	0,00
122000	5431600 Geschäftsaufwendungen	0,00 I	0,00	0,00	500,00	0,00	500,00-	0,00	0,00
122000	5731000 Abschreibungen auf Umlaufvermögen	0,00 I	0,00	0,00	0,00	0,00	0,00	0,00	0,00
122000	5811907 Arbeiten des Bauhofes	0,00 I	8.200,00	8.200,00	8.200,00	8.200,00	0,00	0,00	0,00

Mandant 6 Gemeinde Lensahn

Haushaltsjahr 2023

Planablaufvergleich

Produkt / Konto	textliche Bezeichnung	Haushalts- ermächtigungen vom Vorjahr	gebuchte Beträge	in Bewirt- schaftung eingetragen	Haushaltsans. gesamt	Rechnungserg.	Differenz Rechn.Ergeb. ./. HH-Ansatz ges.	üpl./apl. bewilligt oder unecht gedeckt	Haushaltser- mächtigungen in das Nachjahr
		I = insgesamt A = in Abgang		(Zahlungsbele	(urspr. Ansatz + evtl. Nach- träge)	= Spalte 11 + Spalte 16 ./. Abgänge auf KR und Ermäch- tigungsüber- tragungen (8)			
		6 / 7 / 8 -	9 -	11-	12-	13-	14 -	15 -	16 -
122001	4482009 Personalkostenerstattung vom Amt Lensahn	0,00 I	101.103,34	101.103,34	67.500,00	101.103,34	33.603,34	33.603,34	0,00
122001	5012000 Dienstaufwendungen für Arbeitnehmerinnen und Arbeitnehmer	0,00 I	68.840,12	68.840,12	44.300,00	68.840,12	24.540,12	24.540,12	0,00
122001	5019000 Dienstaufwendungen für sonstige Beschäftigte	0,00 I	12.235,08	12.235,08	8.000,00	12.235,08	4.235,08	3.783,22	0,00
122001	5022000 Beiträge zu Versorgungskassen Arbeitnehmer/innen	0,00 I	3.493,27	3.493,27	3.000,00	3.493,27	493,27	493,27	0,00
122001	5032000 Beiträge zur gesetzlichen Sozialversicherung Arbeitnehmerinnen und Arbeitnehmer	0,00 I	13.557,22	13.557,22	9.600,00	13.557,22	3.957,22	3.957,22	0,00
122001	5039000 Beiträge zur gesetzlichen Sozialversicherung für sonstige Beschäftigte	0,00 I	2.629,51	2.629,51	1.800,00	2.629,51	829,51	829,51	0,00
122001	5132001 Umlage zur gesetzlichen Unfallversicherung	0,00 I	270,48	270,48	800,00	270,48	529,52-	0,00	0,00

Mandant 6 Gemeinde Lensahn

Haushaltsjahr

2023

Planablaufvergleich

Produkt / Konto	textliche Bezeichnung	Haushalts- ermächtigungen vom Vorjahr	gebuchte Beträge	in Bewirt- schaftung eingetragen	Haushaltsans. gesamt	Rechnungserg.	Differenz Rechn.Ergeb. ./ HH-Ansatz ges.	üpl./apl. bewilligt oder unecht gedeckt	Haushaltser- mächtigungen in das Nachjahr
		I = insgesamt A = in Abgang		(Zahlungsbele	(urspr. Ansatz + evtl. Nach- träge)	= Spalte 11 + Spalte 16 ./. Abgänge auf KR und Ermäch- tigungsüber- tragungen (8)			
		6 / 7 / 8 -	9 -	11-	12-	13-	14 -	15 -	16 -
122001	5262000 Aus- und Fortbildung	0,00 I	0,00	0,00	500,00	0,00	500,00-	0,00	0,00
122200	4311000 Verwaltungsgebühren	0,00 I	100,00	100,00	100,00	100,00	0,00	0,00	0,00
122200	4482009 Personalkostenerstattung vom Amt Lensahn	0,00 I	122.393,05	122.393,05	127.700,00	122.393,05	5.306,95-	0,00	0,00
122200	4484000 Erstattungen von Krankenkassen	0,00 I	0,00	0,00	0,00	0,00	0,00	0,00	0,00
122200	4561000 Bußgelder	0,00 I	0,00	0,00	100,00	0,00	100,00-	0,00	0,00
122200	5012000 Dienstaufwendungen für Arbeitnehmerinnen und Arbeitnehmer	0,00 I	96.865,95	96.865,95	99.000,00	96.865,95	2.134,05-	0,00	0,00
122200	5022000 Beiträge zu Versorgungskassen für Arbeitnehmerinnen und Arbeitnehmer	0,00 I	5.224,03	5.224,03	6.900,00	5.224,03	1.675,97-	0,00	0,00

Mandant 6 Gemeinde Lensahn

Haushaltsjahr 2023

Planablaufvergleich

Produkt / Konto	textliche Bezeichnung	Haushalts- ermächtigungen vom Vorjahr I = insgesamt A = in Abgang	gebuchte Beträge	in Bewirt- schaftung eingetragen (Zahlungsbele	Haushaltsans. gesamt (urspr. Ansatz + evtl. Nach- träge)	Rechnungserg.	Differenz Rechn.Ergeb. ./. HH-Ansatz ges.	üpl./apl. bewilligt oder unecht gedeckt	Haushaltser- mächtigungen in das Nachjahr
		6 / 7 / 8 -	9 -	11-	12-	13-	14 -	15 -	16 -
122200	5032000 Beiträge zur gesetzlichen Sozialversicherung für Arbeitnehmerinnen und Arbeitnehmer	0,00 I	19.810,76	19.810,76	21.300,00	19.810,76	1.489,24-	0,00	0,00
122200	5132001 Umlage zur gesetzlichen Unfallversicherung	0,00 I	492,31	492,31	500,00	492,31	7,69-	0,00	0,00
122200	5431600 Geschäftsaufwendungen	0,00 I	0,00	0,00	100,00	0,00	100,00-	0,00	0,00
126000	4321000 Benutzungsgebühren Sachkosten	0,00 I	1.414,97	1.414,97	2.500,00	1.414,97	1.085,03-	0,00	0,00
126000	4321001 Benutzungsgebühren Personalkosten	0,00 I	0,00	0,00	1.000,00	0,00	1.000,00-	0,00	0,00
126000	4462000 Sonstige Erträge	0,00 I	1.340,35	1.340,35	300,00	1.340,35	1.040,35	0,00	0,00
126000	4482009 Personalkostenerstattung vom Amt Lensahn	0,00 I	53.275,74	53.275,74	12.000,00	53.275,74	41.275,74	37.861,74	0,00

Mandant 6 Gemeinde Lensahn

Haushaltsjahr 2023

Planablaufvergleich

Produkt / Konto	textliche Bezeichnung	Haushalts- ermächtigungen vom Vorjahr	gebuchte Beträge	in Bewirt- schaftung eingetragen	Haushaltsans. gesamt	Rechnungserg.	Differenz Rechn.Ergeb. ./ HH-Ansatz ges.	üpl./apl. bewilligt oder unecht gedeckt	Haushaltser- mächtigungen in das Nachjahr
		I = insgesamt A = in Abgang		(Zahlungsbele	(urspr. Ansatz + evtl. Nach- träge)	= Spalte 11 + Spalte 16 ./. Abgänge auf KR und Ermäch- tigungsüber- tragungen (8)			
		6 / 7 / 8 -	9 -	11-	12-	13-	14 -	15 -	16 -
126000	5012000 Dienstaufwendungen für Arbeitnehmerinnen und Arbeitnehmer	0,00 I	42.441,93	42.441,93	9.100,00	42.441,93	33.341,93	33.341,93	0,00
126000	5021001 Zuführung zur Versorgungsrücklage für aktive Beamtinnen und Beamte	0,00 I	0,00	0,00	0,00	0,00	0,00	0,00	0,00
126000	5021002 Zuführung zur Versorgungsrücklage für Versorgungsempfänger	0,00 I	0,00	0,00	0,00	0,00	0,00	0,00	0,00
126000	5022000 Beiträge zu Versorgungskassen für Arbeitnehmerinnen und Arbeitnehmer	0,00 I	2.249,54	2.249,54	700,00	2.249,54	1.549,54	1.549,54	0,00
126000	5032000 Beiträge zur gesetzlichen Sozialversicherung für Arbeitnehmerinnen und Arbeitnehmer	0,00 I	8.560,75	8.560,75	1.900,00	8.560,75	6.660,75	747,93	0,00
126000	5132001 Umlage zur gesetzlichen Unfallversicherung	0,00 I	23,52	23,52	300,00	23,52	276,48-	0,00	0,00
126000	5261000 Dienst- und Schutzkleidung	0,00 I	156,86	156,86	300,00	156,86	143,14-	0,00	0,00

Mandant 6 Gemeinde Lensahn

Haushaltsjahr 2023

Planablaufvergleich

Produkt / Konto	textliche Bezeichnung	Haushalts- ermächtigungen vom Vorjahr	gebuchte Beträge	in Bewirt- schaftung eingetragen	Haushaltsans. gesamt	Rechnungserg.	Differenz Rechn.Ergeb. ./ HH-Ansatz ges.	üpl./apl. bewilligt oder unecht gedeckt	Haushaltser- mächtigungen in das Nachjahr
		I = insgesamt A = in Abgang		(Zahlungsbele	(urspr. Ansatz + evtl. Nach- träge)	= Spalte 11 + Spalte 16 ./. Abgänge auf KR und Ermäch- tigungsüber- tragungen (8)			
		6 / 7 / 8 -	9 -	11-	12-	13-	14 -	15 -	16 -
126000	5262002 Durchführung von Übungen	0,00 I	0,00	0,00	500,00	0,00	500,00-	0,00	0,00
126000	5262900 Zuschüsse Fahrerlaubnisse	0,00 I	2.987,94	2.987,94	3.000,00	2.987,94	12,06-	0,00	0,00
126000	5421000 Aufwandsentschädigung	0,00 I	4.503,00	4.503,00	5.200,00	4.503,00	697,00-	0,00	0,00
126000	5421900 Personalkosten bei Feuerwehreinsätzen	0,00 I	1.139,38	1.139,38	5.100,00	1.139,38	3.960,62-	0,00	0,00
126000	5431500 Arbeitsmedizinische Untersuchung	0,00 I	51,81	51,81	0,00	51,81	51,81	0,00	0,00
126000	5431600 Geschäftsaufwendungen	0,00 I	1.856,25	1.856,25	500,00	1.856,25	1.356,25	1.356,25	0,00
126000	5431699 besondere Einsatzkosten Feuerwehr	0,00 I	1.366,09	1.366,09	500,00	1.366,09	866,09	866,09	0,00

Mandant 6 Gemeinde Lensahn

Haushaltsjahr 2023

Planablaufvergleich

Produkt / Konto	textliche Bezeichnung	Haushalts- ermächtigungen vom Vorjahr	gebuchte Beträge	in Bewirt- schaftung eingetragen	Haushaltsans. gesamt	Rechnungserg.	Differenz Rechn.Ergeb. ./. HH-Ansatz ges.	üpl./apl. bewilligt oder unecht gedeckt	Haushaltser- mächtigungen in das Nachjahr
		I = insgesamt A = in Abgang		(Zahlungsbele	(urspr. Ansatz + evtl. Nach- träge)	= Spalte 11 + Spalte 16 ./. Abgänge auf KR und Ermäch- tigungsüber- tragungen (8)			
		6 / 7 / 8 -	9 -	11 -	12 -	13 -	14 -	15 -	16 -
126000	5711000 Abschreibungen auf Sachanlagen	0,00 I	528,90	528,90	0,00	528,90	528,90	0,00	0,00
126000	5711200 Abschreibungen Sammelposten	0,00 I	122,82	122,82	200,00	122,82	77,18-	0,00	0,00
126000	5741000 Auflösung gewährter Zuschüsse	0,00 I	0,00	0,00	0,00	0,00	0,00	0,00	0,00
126001	4161000 Erträge aus der Auflösung von Sonderposten aus Zuschüssen	0,00 I	1.595,73	1.595,73	1.100,00	1.595,73	495,73	0,00	0,00
126001	4162000 Erträge aus der Auflösung von Sonderposten aus Zuweisungen	0,00 I	10.379,59	10.379,59	10.400,00	10.379,59	20,41-	0,00	0,00
126001	4462000 Sonstige Erträge	0,00 I	1.614,22	1.614,22	1.500,00	1.614,22	114,22	0,00	0,00
126001	4542000 Verkauf Geräte und Ausrüstung mit einem Anschaffungswert über 1.000 EUR	0,00 I	0,00	0,00	0,00	0,00	0,00	0,00	0,00

Mandant 6 Gemeinde Lensahn

Haushaltsjahr 2023

Planablaufvergleich

Produkt / Konto	textliche Bezeichnung	Haushalts- ermächtigungen vom Vorjahr	gebuchte Beträge	in Bewirt- schaftung eingetragen	Haushaltsans. gesamt	Rechnungserg.	Differenz Rechn.Ergeb. ./. HH-Ansatz ges.	üpl./apl. bewilligt oder unecht gedeckt	Haushaltser- mächtigungen in das Nachjahr
		I = insgesamt A = in Abgang		(Zahlungsbele	(urspr. Ansatz + evtl. Nach- träge)	= Spalte 11 + Spalte 16 ./. Abgänge auf KR und Ermäch- tigungsüber- tragungen (8)			
		6 / 7 / 8 -	9 -	11-	12-	13-	14 -	15 -	16 -
126001	4583100 Erträge aus der Auflösung von Einzelwertberichtigungen	0,00 I	90,00-	90,00-	0,00	90,00-	90,00-	0,00	0,00
126001	4591000 Konventionalstrafe	0,00 I	0,00	0,00	0,00	0,00	0,00	0,00	0,00
126001	5012000 Dienstaufwendungen für Arbeitnehmerinnen und Arbeitnehmer	0,00 I	0,00	0,00	0,00	0,00	0,00	0,00	0,00
126001	5019000 Dienstaufwendungen für sonstige Beschäftigte	0,00 I	2.239,44	2.239,44	2.200,00	2.239,44	39,44	0,00	0,00
126001	5022000 Beiträge zu Versorgungskassen für Arbeitnehmerinnen und Arbeitnehmer	0,00 I	0,00	0,00	0,00	0,00	0,00	0,00	0,00
126001	5029000 Beiträge zu Versorgungskassen für sonstige Beschäftigte	0,00 I	477,29	477,29	100,00	477,29	377,29	375,00	0,00
126001	5032000 Beiträge zur gesetzlichen Sozialversicherung für Arbeitnehmerinnen und Arbeitnehmer	0,00 I	0,00	0,00	0,00	0,00	0,00	0,00	0,00

Mandant 6 Gemeinde Lensahn

Haushaltsjahr

2023

Planablaufvergleich

Produkt / Konto	textliche Bezeichnung	Haushalts- ermächtigungen vom Vorjahr	gebuchte Beträge	in Bewirt- schaftung eingetragen	Haushaltsans. gesamt	Rechnungserg.	Differenz Rechn.Ergeb. ./. HH-Ansatz ges.	üpl./apl. bewilligt oder unecht gedeckt	Haushaltser- mächtigungen in das Nachjahr
		I = insgesamt A = in Abgang		(Zahlungsbele	(urspr. Ansatz + evtl. Nach- träge)	= Spalte 11 + Spalte 16 ./. Abgänge auf KR und Ermäch- tigungsüber- tragungen (8)			
		6 / 7 / 8 -	9 -	11-	12-	13-	14 -	15 -	16 -
126001	5039000 Beiträge zur gesetzlichen Sozialversicherung für sonstige Beschäftigte	0,00 I	361,17	361,17	400,00	361,17	38,83-	0,00	0,00
126001	5132001 Umlage zur gesetzlichen Unfallversicherung	0,00 I	21,10	21,10	100,00	21,10	78,90-	0,00	0,00
126001	5211000 Unterhaltung Grundstücke und bauliche Anlagen	0,00 I	12.520,81	12.520,81	16.000,00	12.520,81	3.479,19-	0,00	0,00
126001	5221003 Unterhaltung der Einrichtungen zur Löschwasserversorgung	0,00 I	15.559,12	15.559,12	6.000,00	15.559,12	9.559,12	0,00	0,00
126001	5241000 Bewirtschaftungskosten	0,00 I	17.052,28	17.052,28	30.000,00	17.052,28	12.947,72-	0,00	0,00
126001	5251000 Fahrzeughaltung	0,00 I	8.592,44	8.592,44	15.000,00	8.592,44	6.407,56-	1.160,78-	0,00
126001	5261000 Dienst- und Schutzkleidung	0,00 I	13.217,41	13.217,41	6.300,00	13.217,41	6.917,41	0,00	0,00

Mandant 6 Gemeinde Lensahn

Haushaltsjahr 2023

Planablaufvergleich

Produkt / Konto	textliche Bezeichnung	Haushalts- ermächtigungen vom Vorjahr	gebuchte Beträge	in Bewirt- schaftung eingetragen	Haushaltsans. gesamt	Rechnungserg.	Differenz Rechn.Ergeb. ./. HH-Ansatz ges.	üpl./apl. bewilligt oder unecht gedeckt	Haushaltser- mächtigungen in das Nachjahr
		I = insgesamt A = in Abgang		(Zahlungsbele	(urspr. Ansatz + evtl. Nach- träge)	= Spalte 11 + Spalte 16 ./. Abgänge auf KR und Ermäch- tigungsüber- tragungen (8)			
		6 / 7 / 8 -	9 -	11 -	12 -	13 -	14 -	15 -	16 -
126001	5262000 Aus- und Fortbildung	0,00 I	1.573,20	1.573,20	2.800,00	1.573,20	1.226,80-	0,00	0,00
126001	5262100 Atemschutzuntersuchungen	0,00 I	1.563,29	1.563,29	2.500,00	1.563,29	936,71-	0,00	0,00
126001	5271000 Unterhaltung Gerät und Ausrüstung	0,00 I	6.725,73	6.725,73	4.500,00	6.725,73	2.225,73	0,00	0,00
126001	5271002 Wartung der Tragkraftspritzen	0,00 I	0,00	0,00	300,00	0,00	300,00-	0,00	0,00
126001	5271006 Erwerb Möbel unter 150 EUR	0,00 I	0,00	0,00	0,00	0,00	0,00	0,00	0,00
126001	5271100 Atemschutzgeräte	0,00 I	4.489,38	4.489,38	4.000,00	4.489,38	489,38	0,00	0,00
126001	5421000 Aufwandsentschädigung	0,00 I	8.156,03	8.156,03	9.500,00	8.156,03	1.343,97-	0,00	0,00

Mandant 6 Gemeinde Lensahn

Haushaltsjahr 2023

Planablaufvergleich

Produkt / Konto	textliche Bezeichnung	Haushalts- ermächtigungen vom Vorjahr	gebuchte Beträge	in Bewirt- schaftung eingetragen	Haushaltsans. gesamt	Rechnungserg.	Differenz Rechn.Ergeb. ./. HH-Ansatz ges.	üpl./apl. bewilligt oder unecht gedeckt	Haushaltser- mächtigungen in das Nachjahr
		I = insgesamt A = in Abgang		(Zahlungsbele	(urspr. Ansatz + evtl. Nach- träge)	= Spalte 11 + Spalte 16 ./. Abgänge auf KR und Ermäch- tigungsüber- tragungen (8)			
		6 / 7 / 8 -	9 -	11-	12-	13-	14 -	15 -	16 -
126001	5429001 Mitgliedsbeiträge	0,00 I	2.622,44	2.622,44	1.800,00	2.622,44	822,44	0,00	0,00
126001	5431200 Post- und Fernmeldegebühren	0,00 I	1.999,13	1.999,13	2.000,00	1.999,13	0,87-	0,00	0,00
126001	5431600 Geschäftsaufwendungen	0,00 I	663,03	663,03	1.000,00	663,03	336,97-	0,00	0,00
126001	5441000 Steuern und Versicherungen	0,00 I	12.145,90	12.145,90	13.000,00	12.145,90	854,10-	0,00	0,00
126001	5471000 Wertveränderungen bei Sachanlagen	0,00 I	1,00	1,00	0,00	1,00	1,00	0,00	0,00
126001	5711000 Abschreibungen auf Sachanlagen	0,00 I	87.717,59	87.717,59	82.700,00	87.717,59	5.017,59	0,00	0,00
126001	5711200 Abschreibungen Sammelposten	0,00 I	16.598,13	16.598,13	13.600,00	16.598,13	2.998,13	0,00	0,00

Mandant **6** **Gemeinde Lensahn**Haushaltsjahr **2023****Planablaufvergleich**

Produkt / Konto	textliche Bezeichnung	Haushalts- ermächtigungen vom Vorjahr I = insgesamt A = in Abgang	gebuchte Beträge	in Bewirt- schaftung eingetragen (Zahlungsbele	Haushaltsans. gesamt (urspr. Ansatz + evtl. Nach- träge)	Rechnungserg.	Differenz Rechn.Ergeb. ./. HH-Ansatz ges.	üpl./apl. bewilligt oder unecht gedeckt	Haushaltser- mächtigungen in das Nachjahr
		6 / 7 / 8 -	9 -	11-	12-	13-	14 -	15 -	16 -
126001	5811907 Arbeiten des Bauhofes	0,00 I	3.700,00	3.700,00	3.700,00	3.700,00	0,00	0,00	0,00
126002	4162000 Erträge aus der Auflösung von Sonderposten aus Zuweisungen	0,00 I	1.501,00	1.501,00	1.600,00	1.501,00	99,00-	0,00	0,00
126002	4321000 Benutzungsgebühren	0,00 I	0,00	0,00	100,00	0,00	100,00-	0,00	0,00
126002	4462000 Sonstige Erträge	0,00 I	1.077,45	1.077,45	300,00	1.077,45	777,45	0,00	0,00
126002	5019000 Dienstaufwendungen für sonstige Beschäftigte	0,00 I	244,69	244,69	200,00	244,69	44,69	100,00	0,00
126002	5039000 Beiträge zur gesetzlichen Sozialversicherung für sonstige Beschäftigte	0,00 I	0,00	0,00	0,00	0,00	0,00	0,00	0,00
126002	5132001 Umlage zur gesetzlichen Unfallversicherung	0,00 I	0,00	0,00	100,00	0,00	100,00-	0,00	0,00

Mandant 6 Gemeinde Lensahn

Haushaltsjahr 2023

Planablaufvergleich

Produkt / Konto	textliche Bezeichnung	Haushalts- ermächtigungen vom Vorjahr	gebuchte Beträge	in Bewirt- schaftung eingetragen	Haushaltsans. gesamt	Rechnungserg.	Differenz Rechn.Ergeb. ./. HH-Ansatz ges.	üpl./apl. bewilligt oder unecht gedeckt	Haushaltser- mächtigungen in das Nachjahr	
		I = insgesamt A = in Abgang		(Zahlungsbele	(urspr. Ansatz + evtl. Nach- träge)	= Spalte 11 + Spalte 16 ./. Abgänge auf KR und Ermäch- tigungsüber- tragungen (8)				
		6 / 7 / 8 -	9 -	11-	12-	13-	14 -	15 -	16 -	
126002	5211000	Unterhaltung Grundstücke und bauliche Anlagen	0,00 I	2.555,17	2.555,17	13.500,00	2.555,17	10.944,83-	0,00	0,00
126002	5221003	Unterhaltung der Einrichtungen zur Löschwasserversorgung	0,00 I	0,00	0,00	100,00	0,00	100,00-	0,00	0,00
126002	5241000	Bewirtschaftungskosten	0,00 I	7.135,69	7.135,69	13.000,00	7.135,69	5.864,31-	0,00	0,00
126002	5251000	Fahrzeughaltung	0,00 I	1.472,57	1.472,57	2.500,00	1.472,57	1.027,43-	0,00	0,00
126002	5261000	Dienst- und Schutzkleidung	0,00 I	10.867,43	10.867,43	1.500,00	10.867,43	9.367,43	0,00	0,00
126002	5262000	Aus- und Fortbildung	0,00 I	405,35	405,35	300,00	405,35	105,35	0,00	0,00
126002	5262100	Atenschutzuntersuchungen	0,00 I	375,23	375,23	1.000,00	375,23	624,77-	0,00	0,00

Mandant 6 Gemeinde Lensahn

Haushaltsjahr 2023

Planablaufvergleich

Produkt / Konto	textliche Bezeichnung	Haushalts- ermächtigungen vom Vorjahr	gebuchte Beträge	in Bewirt- schaftung eingetragen	Haushaltsans. gesamt	Rechnungserg.	Differenz Rechn.Ergeb. ./. HH-Ansatz ges.	üpl./apl. bewilligt oder unecht gedeckt	Haushaltser- mächtigungen in das Nachjahr	
		I = insgesamt A = in Abgang		(Zahlungsbele	(urspr. Ansatz + evtl. Nach- träge)	= Spalte 11 + Spalte 16 ./. Abgänge auf KR und Ermäch- tigungsüber- tragungen (8)				
		6 / 7 / 8 -	9 -	11-	12-	13-	14 -	15 -	16 -	
126002	5271000	Unterhaltung Gerät und Ausrüstung	0,00 I	840,17	840,17	1.000,00	840,17	159,83-	0,00	0,00
126002	5271002	Wartung der Tragkraftspritzen	0,00 I	0,00	0,00	300,00	0,00	300,00-	0,00	0,00
126002	5271100	Atemschutzgeräte	0,00 I	1.428,18	1.428,18	1.800,00	1.428,18	371,82-	0,00	0,00
126002	5421000	Aufwandsentschädigung	0,00 I	3.937,56	3.937,56	4.500,00	3.937,56	562,44-	0,00	0,00
126002	5429001	Mitgliedsbeiträge	0,00 I	162,00	162,00	500,00	162,00	338,00-	0,00	0,00
126002	5431200	Post- und Fernmeldegebühren	0,00 I	953,52	953,52	600,00	953,52	353,52	0,00	0,00
126002	5431600	Geschäftsaufwendungen	0,00 I	59,90	59,90	200,00	59,90	140,10-	0,00	0,00

Mandant 6 Gemeinde Lensahn

Haushaltsjahr 2023

Planablaufvergleich

Produkt / Konto	textliche Bezeichnung	Haushalts- ermächtigungen vom Vorjahr	gebuchte Beträge	in Bewirt- schaftung eingetragen	Haushaltsans. gesamt	Rechnungserg.	Differenz Rechn.Ergeb. ./. HH-Ansatz ges.	üpl./apl. bewilligt oder unecht gedeckt	Haushaltser- mächtigungen in das Nachjahr
		I = insgesamt A = in Abgang		(Zahlungsbele	(urspr. Ansatz + evtl. Nach- träge)	= Spalte 11 + Spalte 16 ./. Abgänge auf KR und Ermäch- tigungsüber- tragungen (8)			
		6 / 7 / 8 -	9 -	11 -	12 -	13 -	14 -	15 -	16 -
126002	5441000 Steuern und Versicherungen	0,00 I	818,29	818,29	900,00	818,29	81,71-	0,00	0,00
126002	5711000 Abschreibungen auf Sachanlagen	0,00 I	9.369,32	9.369,32	9.000,00	9.369,32	369,32	0,00	0,00
126002	5711200 Abschreibungen Sammelposten	0,00 I	3.513,57	3.513,57	2.200,00	3.513,57	1.313,57	0,00	0,00
126003	4161000 Erträge aus der Auflösung von Sonderposten aus Zuschüssen	0,00 I	364,08	364,08	400,00	364,08	35,92-	0,00	0,00
126003	4162000 Erträge aus der Auflösung von Sonderposten aus Zuweisungen	0,00 I	1.510,60	1.510,60	200,00	1.510,60	1.310,60	0,00	0,00
126003	4321000 Benutzungsgebühren	0,00 I	0,00	0,00	100,00	0,00	100,00-	0,00	0,00
126003	4462000 Sonstige Erträge	0,00 I	11.410,75	11.410,75	400,00	11.410,75	11.010,75	0,00	0,00

Mandant 6 Gemeinde Lensahn

Haushaltsjahr 2023

Planablaufvergleich

Produkt / Konto	textliche Bezeichnung	Haushalts- ermächtigungen vom Vorjahr	gebuchte Beträge	in Bewirt- schaftung eingetragen	Haushaltsans. gesamt	Rechnungserg.	Differenz Rechn.Ergeb. ./. HH-Ansatz ges.	üpl./apl. bewilligt oder unecht gedeckt	Haushaltser- mächtigungen in das Nachjahr
		I = insgesamt A = in Abgang		(Zahlungsbele	(urspr. Ansatz + evtl. Nach- träge)	= Spalte 11 + Spalte 16 ./. Abgänge auf KR und Ermäch- tigungsüber- tragungen (8)			
		6 / 7 / 8 -	9 -	11-	12-	13-	14 -	15 -	16 -
126003	4583100 Erträge aus der Auflösung von Einzelwertberichtigungen	0,00 I	0,00	0,00	0,00	0,00	0,00	0,00	0,00
126003	5019000 Dienstaufwendungen für sonstige Beschäftigte	0,00 I	679,21	679,21	700,00	679,21	20,79-	0,00	0,00
126003	5039000 Beiträge zur gesetzlichen Sozialversicherung für sonstige Beschäftigte	0,00 I	0,00	0,00	100,00	0,00	100,00-	0,00	0,00
126003	5132001 Umlage zur gesetzlichen Unfallversicherung	0,00 I	0,00	0,00	100,00	0,00	100,00-	0,00	0,00
126003	5211000 Unterhaltung Grundstücke und bauliche Anlagen	0,00 I	2.546,84	2.546,84	3.500,00	2.546,84	953,16-	0,00	0,00
126003	5221003 Unterhaltung der Einrichtungen zur Löschwasserversorgung	0,00 I	800,00	800,00	2.500,00	800,00	1.700,00-	0,00	0,00
126003	5241000 Bewirtschaftungskosten	0,00 I	1.981,39	1.981,39	7.400,00	1.981,39	5.418,61-	0,00	0,00

Mandant 6 Gemeinde Lensahn

Haushaltsjahr 2023

Planablaufvergleich

Produkt / Konto	textliche Bezeichnung	Haushalts- ermächtigungen vom Vorjahr	gebuchte Beträge	in Bewirt- schaftung eingetragen	Haushaltsans. gesamt	Rechnungserg.	Differenz Rechn.Ergeb. ./. HH-Ansatz ges.	üpl./apl. bewilligt oder unecht gedeckt	Haushaltser- mächtigungen in das Nachjahr
		I = insgesamt A = in Abgang		(Zahlungsbele	(urspr. Ansatz + evtl. Nach- träge)	= Spalte 11 + Spalte 16 ./. Abgänge auf KR und Ermäch- tigungsüber- tragungen (8)			
		6 / 7 / 8 -	9 -	11-	12-	13-	14 -	15 -	16 -
126003	5251000 Fahrzeughaltung	0,00 I	12.832,02	12.832,02	1.500,00	12.832,02	11.332,02	0,00	0,00
126003	5261000 Dienst- und Schutzkleidung	0,00 I	2.668,51	2.668,51	4.500,00	2.668,51	1.831,49-	0,00	0,00
126003	5262000 Aus- und Fortbildung	0,00 I	236,00	236,00	1.000,00	236,00	764,00-	0,00	0,00
126003	5262100 Atemschutzuntersuchungen	0,00 I	121,19	121,19	1.000,00	121,19	878,81-	0,00	0,00
126003	5271000 Unterhaltung Gerät und Ausrüstung	0,00 I	2.679,53	2.679,53	2.000,00	2.679,53	679,53	0,00	0,00
126003	5271002 Wartung der Tragkraftspritzen	0,00 I	0,00	0,00	200,00	0,00	200,00-	0,00	0,00
126003	5271006 Erwerb Möbel unter 150 EUR	0,00 I	0,00	0,00	1.200,00	0,00	1.200,00-	0,00	0,00

Mandant 6 Gemeinde Lensahn

Haushaltsjahr 2023

Planablaufvergleich

Produkt / Konto	textliche Bezeichnung	Haushalts- ermächtigungen vom Vorjahr	gebuchte Beträge	in Bewirt- schaftung eingetragen	Haushaltsans. gesamt	Rechnungserg.	Differenz Rechn.Ergeb. ./. HH-Ansatz ges.	üpl./apl. bewilligt oder unecht gedeckt	Haushaltser- mächtigungen in das Nachjahr
		I = insgesamt A = in Abgang		(Zahlungsbele	(urspr. Ansatz + evtl. Nach- träge)	= Spalte 11 + Spalte 16 ./. Abgänge auf KR und Ermäch- tigungsüber- tragungen (8)			
		6 / 7 / 8 -	9 -	11-	12-	13-	14 -	15 -	16 -
126003	5271100 Atemschutzgeräte	0,00 I	1.269,60	1.269,60	1.500,00	1.269,60	230,40-	0,00	0,00
126003	5421000 Aufwandsentschädigung	0,00 I	3.921,21	3.921,21	4.700,00	3.921,21	778,79-	0,00	0,00
126003	5429001 Mitgliedsbeiträge	0,00 I	192,00	192,00	500,00	192,00	308,00-	0,00	0,00
126003	5431200 Post- und Fernmeldegebühren	0,00 I	1.304,62	1.304,62	700,00	1.304,62	604,62	0,00	0,00
126003	5431600 Geschäftsaufwendungen	0,00 I	269,67	269,67	200,00	269,67	69,67	0,00	0,00
126003	5441000 Steuern und Versicherungen	0,00 I	1.133,94	1.133,94	1.200,00	1.133,94	66,06-	0,00	0,00
126003	5471000 Wertveränderungen bei Sachanlagen	0,00 I	0,00	0,00	0,00	0,00	0,00	0,00	0,00

Mandant 6 Gemeinde Lensahn

Haushaltsjahr 2023

Planablaufvergleich

Produkt / Konto	textliche Bezeichnung	Haushalts- ermächtigungen vom Vorjahr	gebuchte Beträge	in Bewirt- schaftung eingetragen	Haushaltsans. gesamt	Rechnungserg.	Differenz Rechn.Ergeb. ./. HH-Ansatz ges.	üpl./apl. bewilligt oder unecht gedeckt	Haushaltser- mächtigungen in das Nachjahr
		I = insgesamt A = in Abgang		(Zahlungsbele	(urspr. Ansatz + evtl. Nach- träge)	= Spalte 11 + Spalte 16 ./. Abgänge auf KR und Ermäch- tigungsüber- tragungen (8)			
		6 / 7 / 8 -	9 -	11-	12-	13-	14 -	15 -	16 -
126003	5711000 Abschreibungen auf Sachanlagen	0,00 I	17.703,90	17.703,90	4.300,00	17.703,90	13.403,90	0,00	0,00
126003	5711200 Abschreibungen Sammelposten	0,00 I	5.325,68	5.325,68	4.500,00	5.325,68	825,68	0,00	0,00
126004	4162000 Erträge aus der Auflösung von Sonderposten aus Zuweisungen	0,00 I	93,06	93,06	2.400,00	93,06	2.306,94-	0,00	0,00
126004	4321000 Benutzungsgebühren	0,00 I	0,00	0,00	100,00	0,00	100,00-	0,00	0,00
126004	4462000 Sonstige Erträge	0,00 I	466,84	466,84	500,00	466,84	33,16-	0,00	0,00
126004	5019000 Dienstaufwendungen für sonstige Beschäftigte	0,00 I	846,21	846,21	800,00	846,21	46,21	0,00	0,00
126004	5029000 Beiträge zu Versorgungskassen für sonstige Beschäftigte	0,00 I	3,15	3,15	100,00	3,15	96,85-	0,00	0,00

Mandant 6 Gemeinde Lensahn

Haushaltsjahr

2023

Planablaufvergleich

Produkt / Konto	textliche Bezeichnung	Haushalts- ermächtigungen vom Vorjahr	gebuchte Beträge	in Bewirt- schaftung eingetragen	Haushaltsans. gesamt	Rechnungserg.	Differenz Rechn.Ergeb. ./. HH-Ansatz ges.	üpl./apl. bewilligt oder unecht gedeckt	Haushaltser- mächtigungen in das Nachjahr
		I = insgesamt A = in Abgang		(Zahlungsbele	(urspr. Ansatz + evtl. Nach- träge)	= Spalte 11 + Spalte 16 ./. Abgänge auf KR und Ermäch- tigungsüber- tragungen (8)			
		6 / 7 / 8 -	9 -	11-	12-	13-	14 -	15 -	16 -
126004	5039000 Beiträge zur gesetzlichen Sozialversicherung für sonstige Beschäftigte	0,00 I	0,00	0,00	100,00	0,00	100,00-	0,00	0,00
126004	5132001 Umlage zur gesetzlichen Unfallversicherung	0,00 I	0,00	0,00	100,00	0,00	100,00-	0,00	0,00
126004	5211000 Unterhaltung Grundstücke und bauliche Anlagen	0,00 I	673,00	673,00	500,00	673,00	173,00	0,00	0,00
126004	5221003 Unterhaltung der Einrichtungen zur Löschwasserversorgung	0,00 I	833,54	833,54	500,00	833,54	333,54	0,00	0,00
126004	5241000 Bewirtschaftungskosten	0,00 I	3.447,74	3.447,74	8.000,00	3.447,74	4.552,26-	0,00	0,00
126004	5251000 Fahrzeughaltung	0,00 I	448,80	448,80	1.500,00	448,80	1.051,20-	0,00	0,00
126004	5261000 Dienst- und Schutzkleidung	0,00 I	4.751,89	4.751,89	2.500,00	4.751,89	2.251,89	0,00	0,00

Mandant 6 Gemeinde Lensahn

Haushaltsjahr 2023

Planablaufvergleich

Produkt / Konto	textliche Bezeichnung	Haushalts- ermächtigungen vom Vorjahr	gebuchte Beträge	in Bewirt- schaftung eingetragen	Haushaltsans. gesamt	Rechnungserg.	Differenz Rechn.Ergeb. ./. HH-Ansatz ges.	üpl./apl. bewilligt oder unecht gedeckt	Haushaltser- mächtigungen in das Nachjahr
		I = insgesamt A = in Abgang		(Zahlungsbele	(urspr. Ansatz + evtl. Nach- träge)	= Spalte 11 + Spalte 16 ./. Abgänge auf KR und Ermäch- tigungsüber- tragungen (8)			
		6 / 7 / 8 -	9 -	11-	12-	13-	14 -	15 -	16 -
126004	5262000 Aus- und Fortbildung	0,00 I	12,21	12,21	200,00	12,21	187,79-	0,00	0,00
126004	5262100 Atemschutzuntersuchungen	0,00 I	121,19	121,19	1.000,00	121,19	878,81-	0,00	0,00
126004	5271000 Unterhaltung Gerät und Ausrüstung	0,00 I	3.430,08	3.430,08	2.000,00	3.430,08	1.430,08	0,00	0,00
126004	5271002 Wartung der Tragkraftspritzen	0,00 I	0,00	0,00	300,00	0,00	300,00-	0,00	0,00
126004	5271100 Atemschutzgeräte	0,00 I	1.352,19	1.352,19	2.300,00	1.352,19	947,81-	0,00	0,00
126004	5421000 Aufwandsentschädigung	0,00 I	3.937,56	3.937,56	4.600,00	3.937,56	662,44-	0,00	0,00
126004	5429001 Mitgliedsbeiträge	0,00 I	150,00	150,00	500,00	150,00	350,00-	0,00	0,00

Mandant 6 Gemeinde Lensahn

Haushaltsjahr 2023

Planablaufvergleich

Produkt / Konto	textliche Bezeichnung	Haushalts- ermächtigungen vom Vorjahr	gebuchte Beträge	in Bewirt- schaftung eingetragen	Haushaltsans. gesamt	Rechnungserg.	Differenz Rechn.Ergeb. ./. HH-Ansatz ges.	üpl./apl. bewilligt oder unecht gedeckt	Haushaltser- mächtigungen in das Nachjahr
		I = insgesamt A = in Abgang		(Zahlungsbele	(urspr. Ansatz + evtl. Nach- träge)	= Spalte 11 + Spalte 16 ./. Abgänge auf KR und Ermäch- tigungsüber- tragungen (8)			
		6 / 7 / 8 -	9 -	11 -	12 -	13 -	14 -	15 -	16 -
126004	5431200 Post- und Fernmeldegebühren	0,00 I	798,37	798,37	300,00	798,37	498,37	0,00	0,00
126004	5431600 Geschäftsaufwendungen	0,00 I	145,79	145,79	200,00	145,79	54,21-	0,00	0,00
126004	5441000 Steuern und Versicherungen	0,00 I	782,63	782,63	900,00	782,63	117,37-	0,00	0,00
126004	5711000 Abschreibungen auf Sachanlagen	0,00 I	3.945,26	3.945,26	3.600,00	3.945,26	345,26	0,00	0,00
126004	5711200 Abschreibungen Sammelposten	0,00 I	2.927,22	2.927,22	1.500,00	2.927,22	1.427,22	0,00	0,00
126100	4462000 Sonstige Erträge	0,00 I	0,00	0,00	100,00	0,00	100,00-	0,00	0,00
126100	4542000 Verkauf Geräte und Ausrüstung mit einem Anschaffungswert über 1.000 EUR	0,00 I	0,00	0,00	0,00	0,00	0,00	0,00	0,00

Mandant 6 Gemeinde Lensahn

Haushaltsjahr 2023

Planablaufvergleich

Produkt / Konto	textliche Bezeichnung	Haushalts- ermächtigungen vom Vorjahr	gebuchte Beträge	in Bewirt- schaftung eingetragen	Haushaltsans. gesamt	Rechnungserg.	Differenz Rechn.Ergeb. ./. HH-Ansatz ges.	üpl./apl. bewilligt oder unecht gedeckt	Haushaltser- mächtigungen in das Nachjahr
		I = insgesamt A = in Abgang		(Zahlungsbele	(urspr. Ansatz + evtl. Nach- träge)	= Spalte 11 + Spalte 16 ./. Abgänge auf KR und Ermäch- tigungsüber- tragungen (8)			
		6 / 7 / 8 -	9 -	11-	12-	13-	14 -	15 -	16 -
126100	4543000 Ertr. aus der Veräußer. von bew. Sachen 150-1000	0,00 I	0,00	0,00	0,00	0,00	0,00	0,00	0,00
126100	5251000 Fahrzeughaltung	0,00 I	4.237,00	4.237,00	4.000,00	4.237,00	237,00	286,09	0,00
126100	5261000 Dienst- und Schutzkleidung	0,00 I	4.007,04	4.007,04	2.100,00	4.007,04	1.907,04	874,69	0,00
126100	5262000 Aus- und Fortbildung	0,00 I	482,13	482,13	500,00	482,13	17,87-	0,00	0,00
126100	5271000 Unterhaltung Gerät und Ausrüstung	0,00 I	0,00	0,00	500,00	0,00	500,00-	0,00	0,00
126100	5421000 Aufwandsentschädigung	0,00 I	1.791,00	1.791,00	2.300,00	1.791,00	509,00-	0,00	0,00
126100	5431600 Geschäftsaufwendungen	0,00 I	243,61	243,61	200,00	243,61	43,61	0,00	0,00

Mandant 6 Gemeinde Lensahn

Haushaltsjahr 2023

Planablaufvergleich

Produkt / Konto	textliche Bezeichnung	Haushalts- ermächtigungen vom Vorjahr	gebuchte Beträge	in Bewirt- schaftung eingetragen	Haushaltsans. gesamt	Rechnungserg.	Differenz Rechn.Ergeb. ./. HH-Ansatz ges.	üpl./apl. bewilligt oder unecht gedeckt	Haushaltser- mächtigungen in das Nachjahr
		I = insgesamt A = in Abgang		(Zahlungsbele	(urspr. Ansatz + evtl. Nach- träge)	= Spalte 11 + Spalte 16 ./. Abgänge auf KR und Ermäch- tigungsüber- tragungen (8)			
		6 / 7 / 8 -	9 -	11 -	12 -	13 -	14 -	15 -	16 -
126100	5471000 Wertveränderungen bei Sachanlagen	0,00 I	0,00	0,00	0,00	0,00	0,00	0,00	0,00
126100	5711000 Abschreibungen auf Sachanlagen	0,00 I	4.590,00	4.590,00	4.600,00	4.590,00	10,00-	0,00	0,00
126100	5711200 Abschreibungen Sammelposten	0,00 I	217,92	217,92	0,00	217,92	217,92	0,00	0,00
211000	5452000 Schulkostenbeiträge gemäß § 111 Schulgesetz	0,00 I	17.998,85	17.998,85	23.300,00	17.998,85	5.301,15-	0,00	0,00
217000	5452000 Schulkostenbeiträge gemäß § 111 Schulgesetz	0,00 I	161.926,91	161.926,91	129.600,00	161.926,91	32.326,91	5.618,42	0,00
218199	5452000 Schulkostenbeiträge gemäß § 111 Schulgesetz	0,00 I	70.579,56	70.579,56	58.300,00	70.579,56	12.279,56	20.943,91	0,00
218200	4140000 Zuweisung für Schulsozialarbeit	0,00 I	0,00	0,00	0,00	0,00	0,00	0,00	0,00

Mandant 6 Gemeinde Lensahn

Haushaltsjahr 2023

Planablaufvergleich

Produkt / Konto	textliche Bezeichnung	Haushalts- ermächtigungen vom Vorjahr	gebuchte Beträge	in Bewirt- schaftung eingetragen	Haushaltsans. gesamt	Rechnungserg.	Differenz Rechn.Ergeb. ./. HH-Ansatz ges.	üpl./apl. bewilligt oder unecht gedeckt	Haushaltser- mächtigungen in das Nachjahr
		I = insgesamt A = in Abgang		(Zahlungsbele	(urspr. Ansatz + evtl. Nach- träge)	= Spalte 11 + Spalte 16 ./. Abgänge auf KR und Ermäch- tigungsüber- tragungen (8)			
		6 / 7 / 8 -	9 -	11-	12-	13-	14 -	15 -	16 -
218200	4144000 Personalkostenzuschuss vom Arbeitsamt	0,00 I	10.825,23	10.825,23	10.500,00	10.825,23	325,23	0,00	0,00
218200	4462000 Sonstige Erträge	0,00 I	0,00	0,00	0,00	0,00	0,00	0,00	0,00
218200	4482000 Personalkostenerstattung vom Kreis für Soziale Insel	0,00 I	0,00	0,00	0,00	0,00	0,00	0,00	0,00
218200	4482009 Personalkostenerstattung vom Amt Lensahn	0,00 I	457.100,26	457.100,26	589.900,00	457.100,26	132.799,74-	0,00	0,00
218200	5012000 Dienstaufwendungen für Arbeitnehmerinnen und Arbeitnehmer	0,00 I	346.607,29	346.607,29	464.000,00	346.607,29	117.392,71-	7.393,42-	0,00
218200	5019000 Dienstaufwendungen für sonstige Beschäftigte	0,00 I	17.725,55	17.725,55	6.100,00	17.725,55	11.625,55	0,00	0,00
218200	5022000 Beiträge zu Versorgungskassen für Arbeitnehmerinnen und Arbeitnehmer	0,00 I	27.607,10	27.607,10	30.600,00	27.607,10	2.992,90-	0,00	0,00

Mandant 6 Gemeinde Lensahn

Haushaltsjahr

2023

Planablaufvergleich

Produkt / Konto	textliche Bezeichnung	Haushalts- ermächtigungen vom Vorjahr	gebuchte Beträge	in Bewirt- schaftung eingetragen	Haushaltsans. gesamt	Rechnungserg.	Differenz Rechn.Ergeb. ./. HH-Ansatz ges.	üpl./apl. bewilligt oder unecht gedeckt	Haushaltser- mächtigungen in das Nachjahr	
		I = insgesamt A = in Abgang		(Zahlungsbele	(urspr. Ansatz + evtl. Nach- träge)	= Spalte 11 + Spalte 16 ./. Abgänge auf KR und Ermäch- tigungsüber- tragungen (8)				
		6 / 7 / 8 -	9 -	11-	12-	13-	14 -	15 -	16 -	
218200	5029000	Beiträge zu Versorgungskassen für sonstige Beschäftigte	0,00 I	538,35	538,35	400,00	538,35	138,35	200,00	0,00
218200	5032000	Beiträge zur gesetzlichen Sozialversicherung für Arbeitnehmerinnen und Arbeitnehmer	0,00 I	70.272,28	70.272,28	98.400,00	70.272,28	28.127,72-	0,00	0,00
218200	5039000	Beiträge zur gesetzlichen Sozialversicherung für sonstige Beschäftigte	0,00 I	4.349,83	4.349,83	1.900,00	4.349,83	2.449,83	0,00	0,00
218200	5132001	Umlage zur gesetzlichen Unfallversicherung	0,00 I	2.679,02	2.679,02	3.000,00	2.679,02	320,98-	0,00	0,00
218200	5312000	Schulumlage gemäß § 56 Schulgesetz	0,00 I	1.117.015,00	1.117.015,00	1.117.100,00	1.117.015,00	85,00-	0,00	0,00
218200	5312901	Zuweisung an das Amt aus übergemeindlichen Mitteln	0,00 I	382.861,00	382.861,00	338.300,00	382.861,00	44.561,00	0,00	0,00
218200	5431500	Arbeitsmedizinische Untersuchung	0,00 I	649,05	649,05	500,00	649,05	149,05	0,00	0,00

Mandant 6 Gemeinde Lensahn

Haushaltsjahr 2023

Planablaufvergleich

Produkt / Konto	textliche Bezeichnung	Haushalts- ermächtigungen vom Vorjahr I = insgesamt A = in Abgang	gebuchte Beträge	in Bewirt- schaftung eingetragen (Zahlungsbele	Haushaltsans. gesamt (urspr. Ansatz + evtl. Nach- träge)	Rechnungserg. = Spalte 11 + Spalte 16 ./. Abgänge auf KR und Ermäch- tigungsüber- tragungen (8)	Differenz Rechn.Ergeb. ./. HH-Ansatz ges.	üpl./apl. bewilligt oder unecht gedeckt	Haushaltser- mächtigungen in das Nachjahr
		6 / 7 / 8 -	9 -	11-	12-	13-	14 -	15 -	16 -
218300	5452000 Schulkostenbeiträge gemäß § 113 Schulgesetz	0,00 I	66.054,00	66.054,00	75.800,00	66.054,00	9.746,00-	0,00	0,00
221000	5452000 Schulkostenbeiträge gemäß § 111 Schulgesetz	0,00 I	27.703,01	27.703,01	30.700,00	27.703,01	2.996,99-	0,00	0,00
221000	5452999 Schulkostenbeiträge gemäß § 111 Schulgesetz -Förderzentren-	0,00 I	0,00	0,00	0,00	0,00	0,00	0,00	0,00
221000	5494000 Zuführung zur Verfahrensrückstellung	0,00 I	0,00	0,00	0,00	0,00	0,00	0,00	0,00
241000	5429009 Beförderung Schwerbehinderter	0,00 I	23.960,34	23.960,34	22.000,00	23.960,34	1.960,34	1.960,34	0,00
243000	4482009 Personalkostenerstattung vom Amt Lensahn	0,00 I	52.223,13	52.223,13	91.500,00	52.223,13	39.276,87-	0,00	0,00
243000	4484000 Erstattungen von Krankenkassen	0,00 I	0,00	0,00	0,00	0,00	0,00	0,00	0,00

Mandant 6 Gemeinde Lensahn

Haushaltsjahr 2023

Planablaufvergleich

Produkt / Konto	textliche Bezeichnung	Haushalts- ermächtigungen vom Vorjahr	gebuchte Beträge	in Bewirt- schaftung eingetragen	Haushaltsans. gesamt	Rechnungserg.	Differenz Rechn.Ergeb. ./. HH-Ansatz ges.	üpl./apl. bewilligt oder unecht gedeckt	Haushaltser- mächtigungen in das Nachjahr
		I = insgesamt A = in Abgang		(Zahlungsbele	(urspr. Ansatz + evtl. Nach- träge)	= Spalte 11 + Spalte 16 ./. Abgänge auf KR und Ermäch- tigungsüber- tragungen (8)			
		6 / 7 / 8 -	9 -	11-	12-	13-	14 -	15 -	16 -
243000	5012000 Dienstaufwendungen für Arbeitnehmerinnen und Arbeitnehmer	0,00 I	57.471,85	57.471,85	71.500,00	57.471,85	14.028,15-	0,00	0,00
243000	5022000 Beiträge zu Versorgungskassen für Arbeitnehmerinnen und Arbeitnehmer	0,00 I	3.055,98	3.055,98	4.700,00	3.055,98	1.644,02-	0,00	0,00
243000	5032000 Beiträge zur gesetzlichen Sozialversicherung für Arbeitnehmerinnen und Arbeitnehmer	0,00 I	8.436,59-	8.436,59-	15.300,00	8.436,59-	23.736,59-	0,00	0,00
243000	5132001 Umlage zur gesetzlichen Unfallversicherung	0,00 I	121,09	121,09	200,00	121,09	78,91-	0,00	0,00
271000	5318000 Zuschüsse an Vereine und Verbände	0,00 I	8.379,04	8.379,04	10.300,00	8.379,04	1.920,96-	0,00	0,00
271000	5811903 Überlassung von Räumen an die VHS Lensahn	0,00 I	1.500,00	1.500,00	1.500,00	1.500,00	0,00	0,00	0,00
272000	4146000 Zuweisung Personalkosten von der Kulturstiftung	0,00 I	5.982,25	5.982,25	3.900,00	5.982,25	2.082,25	0,00	0,00

Mandant 6 Gemeinde Lensahn

Haushaltsjahr

2023

Planablaufvergleich

Produkt / Konto	textliche Bezeichnung	Haushalts- ermächtigungen vom Vorjahr	gebuchte Beträge	in Bewirt- schaftung eingetragen	Haushaltsans. gesamt	Rechnungserg.	Differenz Rechn.Ergeb. ./. HH-Ansatz ges.	üpl./apl. bewilligt oder unecht gedeckt	Haushaltser- mächtigungen in das Nachjahr
		I = insgesamt A = in Abgang		(Zahlungsbele	(urspr. Ansatz + evtl. Nach- träge)	= Spalte 11 + Spalte 16 ./. Abgänge auf KR und Ermäch- tigungsüber- tragungen (8)			
		6 / 7 / 8 -	9 -	11-	12-	13-	14 -	15 -	16 -
272000	4146001 Zuweisung Personalkosten vom Büchereiverein	0,00 I	4.307,22	4.307,22	2.800,00	4.307,22	1.507,22	0,00	0,00
272000	4146002 Zuweisung vom Büchereiverein zur Erweiterung und Aktualisierung des Medienbestandes	0,00 I	0,00	0,00	2.100,00	0,00	2.100,00-	0,00	0,00
272000	4146003 Zuweisung von der Kulturstiftung zur Erweiterung und Aktualisierung des Medienbestandes	0,00 I	0,00	0,00	2.100,00	0,00	2.100,00-	0,00	0,00
272000	4161000 Erträge aus der Auflösung von Sonderposten aus Zuschüssen	0,00 I	304,52	304,52	600,00	304,52	295,48-	0,00	0,00
272000	4162000 Erträge aus der Auflösung von Sonderposten aus Zuweisungen	0,00 I	1.414,50	1.414,50	1.400,00	1.414,50	14,50	0,00	0,00
272000	4321000 Benutzungsgebühren	0,00 I	1.675,00	1.675,00	1.500,00	1.675,00	175,00	0,00	0,00
272000	4321005 Säumnisgebühren	0,00 I	899,40	899,40	100,00	899,40	799,40	0,00	0,00

Mandant 6 Gemeinde Lensahn

Haushaltsjahr

2023

Planablaufvergleich

Produkt / Konto	textliche Bezeichnung	Haushalts- ermächtigungen vom Vorjahr	gebuchte Beträge	in Bewirt- schaftung eingetragen	Haushaltsans. gesamt	Rechnungserg.	Differenz Rechn.Ergeb. ./. HH-Ansatz ges.	üpl./apl. bewilligt oder unecht gedeckt	Haushaltser- mächtigungen in das Nachjahr
		I = insgesamt A = in Abgang		(Zahlungsbele	(urspr. Ansatz + evtl. Nach- träge)	= Spalte 11 + Spalte 16 ./. Abgänge auf KR und Ermäch- tigungsüber- tragungen (8)			
		6 / 7 / 8 -	9 -	11-	12-	13-	14 -	15 -	16 -
272000	4461001 Erstattung aus Schadenfällen	0,00 I	0,00	0,00	0,00	0,00	0,00	0,00	0,00
272000	4462000 Sonstige Erträge	0,00 I	2.742,25	2.742,25	500,00	2.742,25	2.242,25	0,00	0,00
272000	4482000 Kostenerstattung Miete	0,00 I	0,00	0,00	0,00	0,00	0,00	0,00	0,00
272000	4488001 Ersatz für nicht zurückgegebene Bücher	0,00 I	0,00	0,00	100,00	0,00	100,00-	0,00	0,00
272000	4811903 Überlassung von Räumen an die VHS Lensahn	0,00 I	1.500,00	1.500,00	1.500,00	1.500,00	0,00	0,00	0,00
272000	5012000 Dienstaufwendungen für Arbeitnehmerinnen und Arbeitnehmer	0,00 I	33.625,21	33.625,21	32.600,00	33.625,21	1.025,21	0,00	0,00
272000	5022000 Beiträge zu Versorgungskassen für Arbeitnehmerinnen und Arbeitnehmer	0,00 I	1.711,17	1.711,17	2.200,00	1.711,17	488,83-	0,00	0,00

Mandant 6 Gemeinde Lensahn

Haushaltsjahr 2023

Planablaufvergleich

Produkt / Konto	textliche Bezeichnung	Haushalts- ermächtigungen vom Vorjahr I = insgesamt A = in Abgang	gebuchte Beträge	in Bewirt- schaftung eingetragen (Zahlungsbele	Haushaltsans. gesamt (urspr. Ansatz + evtl. Nach- träge)	Rechnungserg.	Differenz Rechn.Ergeb. ./. HH-Ansatz ges.	üpl./apl. bewilligt oder unecht gedeckt	Haushaltser- mächtigungen in das Nachjahr
		6 / 7 / 8 -	9 -	11-	12-	13-	14 -	15 -	16 -
272000	5032000 Beiträge zur gesetzlichen Sozialversicherung für Arbeitnehmerinnen und Arbeitnehmer	0,00 I	6.736,94	6.736,94	6.900,00	6.736,94	163,06-	0,00	0,00
272000	5132001 Umlage zur gesetzlichen Unfallversicherung	0,00 I	161,12	161,12	200,00	161,12	38,88-	0,00	0,00
272000	5211000 Unterhaltung Grundstücke und bauliche Anlagen	0,00 I	36,66	36,66	3.000,00	36,66	2.963,34-	0,00	0,00
272000	5231000 Mieten	0,00 I	0,00	0,00	0,00	0,00	0,00	0,00	0,00
272000	5241000 Bewirtschaftungskosten	0,00 I	716,40	716,40	2.000,00	716,40	1.283,60-	0,00	0,00
272000	5262000 Aus- und Fortbildung	0,00 I	120,00	120,00	200,00	120,00	80,00-	0,00	0,00
272000	5271000 Unterhaltung Gerät und Ausrüstung	0,00 I	35,73	35,73	500,00	35,73	464,27-	0,00	0,00

Mandant 6 Gemeinde Lensahn

Haushaltsjahr

2023

Planablaufvergleich

Produkt / Konto	textliche Bezeichnung	Haushalts- ermächtigungen vom Vorjahr	gebuchte Beträge	in Bewirt- schaftung eingetragen	Haushaltsans. gesamt	Rechnungserg.	Differenz Rechn.Ergeb. ./. HH-Ansatz ges.	üpl./apl. bewilligt oder unecht gedeckt	Haushaltser- mächtigungen in das Nachjahr
		I = insgesamt A = in Abgang		(Zahlungsbele	(urspr. Ansatz + evtl. Nach- träge)	= Spalte 11 + Spalte 16 ./. Abgänge auf KR und Ermäch- tigungsüber- tragungen (8)			
		6 / 7 / 8 -	9 -	11-	12-	13-	14 -	15 -	16 -
272000	5291001 Aufwendungen für Veranstaltungen	0,00 I	1.948,48	1.948,48	2.000,00	1.948,48	51,52-	0,00	0,00
272000	5431101 Erweiterung und Aktualisierung des Medienbestandes	0,00 I	5.223,14	5.223,14	9.600,00	5.223,14	4.376,86-	0,00	0,00
272000	5431190 Sonderzahlungen für Bücher aus Überschuss Säumnisgebühren und Ersatz für Bücher	0,00 I	0,00	0,00	100,00	0,00	100,00-	0,00	0,00
272000	5431400 Reisekosten für Hauptamtler	0,00 I	0,00	0,00	300,00	0,00	300,00-	0,00	0,00
272000	5431500 Arbeitsmedizinische Untersuchung	0,00 I	51,81	51,81	100,00	51,81	48,19-	0,00	0,00
272000	5431600 Geschäftsaufwendungen	0,00 I	183,21	183,21	800,00	183,21	616,79-	0,00	0,00
272000	5431700 EDV-Kosten	0,00 I	3.077,94	3.077,94	2.100,00	3.077,94	977,94	0,00	0,00

Mandant 6 Gemeinde Lensahn

Haushaltsjahr 2023

Planablaufvergleich

Produkt / Konto	textliche Bezeichnung	Haushalts- ermächtigungen vom Vorjahr	gebuchte Beträge	in Bewirt- schaftung eingetragen	Haushaltsans. gesamt	Rechnungserg.	Differenz Rechn.Ergeb. ./. HH-Ansatz ges.	üpl./apl. bewilligt oder unecht gedeckt	Haushaltser- mächtigungen in das Nachjahr
		I = insgesamt A = in Abgang		(Zahlungsbele	(urspr. Ansatz + evtl. Nach- träge)	= Spalte 11 + Spalte 16 ./. Abgänge auf KR und Ermäch- tigungsüber- tragungen (8)			
		6 / 7 / 8 -	9 -	11-	12-	13-	14 -	15 -	16 -
272000	5441000 Steuern und Versicherungen	0,00 I	1.735,76	1.735,76	1.800,00	1.735,76	64,24-	0,00	0,00
272000	5441001 Abwicklung von Schadenfällen	0,00 I	0,00	0,00	0,00	0,00	0,00	0,00	0,00
272000	5452901 Anteil an den Sachkosten eines Arbeitsplatzes beim Amt Lensahn	0,00 I	5.000,00	5.000,00	5.000,00	5.000,00	0,00	0,00	0,00
272000	5452902 Anteil an den EDV-Kosten beim Amt Lensahn	0,00 I	300,00	300,00	300,00	300,00	0,00	0,00	0,00
272000	5711000 Abschreibungen auf Sachanlagen	0,00 I	4.112,87	4.112,87	2.300,00	4.112,87	1.812,87	0,00	0,00
272000	5711200 Abschreibungen Sammelposten	0,00 I	595,01	595,01	600,00	595,01	4,99-	0,00	0,00
272000	5811907 Arbeiten des Bauhofes	0,00 I	2.200,00	2.200,00	2.200,00	2.200,00	0,00	0,00	0,00

Mandant 6 Gemeinde Lensahn

Haushaltsjahr 2023

Planablaufvergleich

Produkt / Konto	textliche Bezeichnung	Haushalts- ermächtigungen vom Vorjahr	gebuchte Beträge	in Bewirt- schaftung eingetragen	Haushaltsans. gesamt	Rechnungserg.	Differenz Rechn.Ergeb. ./ HH-Ansatz ges.	üpl./apl. bewilligt oder unecht gedeckt	Haushaltser- mächtigungen in das Nachjahr
		I = insgesamt A = in Abgang		(Zahlungsbele	(urspr. Ansatz + evtl. Nach- träge)	= Spalte 11 + Spalte 16 ./ Abgänge auf KR und Ermäch- tigungsüber- tragungen (8)			
		6 / 7 / 8 -	9 -	11 -	12 -	13 -	14 -	15 -	16 -
281000	4421000 Verkauf von Gemeindechronik	0,00 I	192,00	192,00	200,00	192,00	8,00-	0,00	0,00
281000	4462000 Sonstige Erträge	0,00 I	175,00	175,00	300,00	175,00	125,00-	0,00	0,00
281000	5318000 Zuschüsse an Vereine und Verbände	0,00 I	3.906,30	3.906,30	3.700,00	3.906,30	206,30	0,00	0,00
281000	5429001 Mitgliedsbeiträge	0,00 I	1.050,00	1.050,00	1.100,00	1.050,00	50,00-	0,00	0,00
281000	5431600 Geschäftsaufwendungen	0,00 I	492,78	492,78	1.000,00	492,78	507,22-	0,00	0,00
281000	5431601 Erstellung Chronik	0,00 I	0,00	0,00	0,00	0,00	0,00	0,00	0,00
281000	5452903 Kosten des Raumes für Gemeindechronik an das Amt Lensahn	0,00 I	0,00	0,00	600,00	0,00	600,00-	0,00	0,00

Mandant 6 Gemeinde Lensahn

Haushaltsjahr 2023

Planablaufvergleich

Produkt / Konto	textliche Bezeichnung	Haushalts- ermächtigungen vom Vorjahr I = insgesamt A = in Abgang	gebuchte Beträge	in Bewirt- schaftung eingetragen (Zahlungsbele	Haushaltsans. gesamt (urspr. Ansatz + evtl. Nach- träge)	Rechnungserg.	Differenz Rechn.Ergeb. ./. HH-Ansatz ges.	üpl./apl. bewilligt oder unecht gedeckt	Haushaltser- mächtigungen in das Nachjahr
		6 / 7 / 8 -	9 -	11-	12-	13-	14 -	15 -	16 -
281000	5711000 Abschreibungen auf Sachanlagen	0,00 I	41,12	41,12	100,00	41,12	58,88-	0,00	0,00
281000	5741000 Auflösung gewährter Zuschüsse	0,00 I	4.900,02	4.900,02	500,00	4.900,02	4.400,02	0,00	0,00
281000	5811904 Förderung der Vereine im Veranstaltungssaal	0,00 I	22.559,95	22.559,95	34.500,00	22.559,95	11.940,05-	0,00	0,00
311000	4462000 Sonstige privatrechtliche Leistungsentgelte	0,00 I	0,00	0,00	0,00	0,00	0,00	0,00	0,00
311000	4482009 Personalkostenerstattung vom Amt Lensahn	0,00 I	99.092,91	99.092,91	135.300,00	99.092,91	36.207,09-	0,00	0,00
311000	5012000 Dienstaufwendungen für Arbeitnehmerinnen und Arbeitnehmer	0,00 I	78.488,08	78.488,08	105.200,00	78.488,08	26.711,92-	0,00	0,00
311000	5022000 Beiträge zu Versorgungskassen für Arbeitnehmerinnen und Arbeitnehmer	0,00 I	4.062,20	4.062,20	6.900,00	4.062,20	2.837,80-	0,00	0,00

Mandant 6 Gemeinde Lensahn

Haushaltsjahr 2023

Planablaufvergleich

Produkt / Konto	textliche Bezeichnung	Haushalts- ermächtigungen vom Vorjahr	gebuchte Beträge	in Bewirt- schaftung eingetragen	Haushaltsans. gesamt	Rechnungserg.	Differenz Rechn.Ergeb. ./. HH-Ansatz ges.	üpl./apl. bewilligt oder unecht gedeckt	Haushalter- mächtigungen in das Nachjahr
		I = insgesamt A = in Abgang		(Zahlungsbele	(urspr. Ansatz + evtl. Nach- träge)	= Spalte 11 + Spalte 16 ./. Abgänge auf KR und Ermäch- tigungsüber- tragungen (8)			
		6 / 7 / 8 -	9 -	11-	12-	13-	14 -	15 -	16 -
311000	5032000 Beiträge zur gesetzlichen Sozialversicherung für Arbeitnehmerinnen und Arbeitnehmer	0,00 I	15.905,50	15.905,50	22.600,00	15.905,50	6.694,50-	0,00	0,00
311000	5132001 Umlage zur gesetzlichen Unfallversicherung	0,00 I	637,13	637,13	600,00	637,13	37,13	0,00	0,00
311000	5262000 Aus- und Fortbildung	0,00 I	340,00	340,00	500,00	340,00	160,00-	0,00	0,00
312000	4482000 Personalkostenerstattung von der ARGE Ostholstein	0,00 I	110.381,36	110.381,36	99.300,00	110.381,36	11.081,36	1.609,41	0,00
312000	5012000 Dienstaufwendungen für Arbeitnehmerinnen und Arbeitnehmer	0,00 I	80.609,41	80.609,41	79.000,00	80.609,41	1.609,41	1.609,41	0,00
312000	5022000 Beiträge zu Versorgungskassen für Arbeitnehmerinnen und Arbeitnehmer	0,00 I	4.537,90	4.537,90	5.400,00	4.537,90	862,10-	0,00	0,00

Mandant 6 Gemeinde Lensahn

Haushaltsjahr 2023

Planablaufvergleich

Produkt / Konto	textliche Bezeichnung	Haushalts- ermächtigungen vom Vorjahr	gebuchte Beträge	in Bewirt- schaftung eingetragen	Haushaltsans. gesamt	Rechnungserg.	Differenz Rechn.Ergeb. ./ HH-Ansatz ges.	üpl./apl. bewilligt oder unecht gedeckt	Haushalter- mächtigungen in das Nachjahr
		I = insgesamt A = in Abgang		(Zahlungsbele	(urspr. Ansatz + evtl. Nach- träge)	= Spalte 11 + Spalte 16 ./. Abgänge auf KR und Ermäch- tigungsüber- tragungen (8)			
		6 / 7 / 8 -	9 -	11-	12-	13-	14 -	15 -	16 -
312000	5032000 Beiträge zur gesetzlichen Sozialversicherung für Arbeitnehmerinnen und Arbeitnehmer	0,00 I	14.650,53	14.650,53	14.600,00	14.650,53	50,53	0,00	0,00
312000	5132001 Umlage zur gesetzlichen Unfallversicherung	0,00 I	274,33	274,33	300,00	274,33	25,67-	0,00	0,00
312000	5262000 Aus- und Fortbildung	0,00 I	0,00	0,00	500,00	0,00	500,00-	0,00	0,00
312000	5312002 Anteil der Gemeinde an den Kosten nach SGB II	0,00 I	0,00	0,00	0,00	0,00	0,00	0,00	0,00
331000	4462004 Weihnachtshilfswerk	0,00 I	8.124,70	8.124,70	4.000,00	8.124,70	4.124,70	4.124,70	0,00
331000	5291001 Seniorenbetreuung	0,00 I	1.903,59	1.903,59	3.000,00	1.903,59	1.096,41-	0,00	0,00
331000	5318000 Zuschüsse an Vereine und Verbände	0,00 I	383,47	383,47	500,00	383,47	116,53-	0,00	0,00

Mandant 6 Gemeinde Lensahn

Haushaltsjahr 2023

Planablaufvergleich

Produkt / Konto	textliche Bezeichnung	Haushalts- ermächtigungen vom Vorjahr	gebuchte Beträge	in Bewirt- schaftung eingetragen	Haushaltsans. gesamt	Rechnungserg.	Differenz Rechn.Ergeb. ./. HH-Ansatz ges.	üpl./apl. bewilligt oder unecht gedeckt	Haushaltser- mächtigungen in das Nachjahr
		I = insgesamt A = in Abgang		(Zahlungsbele	(urspr. Ansatz + evtl. Nach- träge)	= Spalte 11 + Spalte 16 ./. Abgänge auf KR und Ermäch- tigungsüber- tragungen (8)			
		6 / 7 / 8 -	9 -	11-	12-	13-	14 -	15 -	16 -
331000	5318012 Weihnachtshilfswerk	746,65 I	6.672,70	6.672,70	6.000,00	10.871,35	4.871,35	4.124,70	4.198,65
331000	5741000 Auflösung gewährter Zuschüsse	0,00 I	79,98	79,98	100,00	79,98	20,02-	0,00	0,00
351000	4481000 Erträge aus Kostenerstattungen u. Kostenumlagen vom Land	0,00 I	31.011,00	31.011,00	0,00	31.011,00	31.011,00	0,00	0,00
351000	4482009 Personalkostenerstattung vom Amt Lensahn	0,00 I	45.489,46	45.489,46	108.800,00	45.489,46	63.310,54-	0,00	0,00
351000	5012000 Dienstaufwendungen für Arbeitnehmerinnen und Arbeitnehmer	0,00 I	60.897,07	60.897,07	84.700,00	60.897,07	23.802,93-	0,00	0,00
351000	5022000 Beiträge zu Versorgungskassen für Arbeitnehmerinnen und Arbeitnehmer	0,00 I	3.143,51	3.143,51	5.800,00	3.143,51	2.656,49-	0,00	0,00
351000	5032000 Beiträge zur gesetzlichen Sozialversicherung für Arbeitnehmerinnen und Arbeitnehmer	0,00 I	12.417,68	12.417,68	18.100,00	12.417,68	5.682,32-	0,00	0,00

Mandant 6 Gemeinde Lensahn

Haushaltsjahr 2023

Planablaufvergleich

Produkt / Konto	textliche Bezeichnung	Haushalts- ermächtigungen vom Vorjahr	gebuchte Beträge	in Bewirt- schaftung eingetragen	Haushaltsans. gesamt	Rechnungserg.	Differenz Rechn.Ergeb. ./. HH-Ansatz ges.	üpl./apl. bewilligt oder unecht gedeckt	Haushaltser- mächtigungen in das Nachjahr
		I = insgesamt A = in Abgang		(Zahlungsbele	(urspr. Ansatz + evtl. Nach- träge)	= Spalte 11 + Spalte 16 ./. Abgänge auf KR und Ermäch- tigungsüber- tragungen (8)			
		6 / 7 / 8 -	9 -	11-	12-	13-	14 -	15 -	16 -
351000	5132001 Umlage zur gesetzlichen Unfallversicherung	0,00 I	42,20	42,20	200,00	42,20	157,80-	0,00	0,00
361100	4462000 Sonstige Erträge	0,00 I	0,00	0,00	0,00	0,00	0,00	0,00	0,00
361100	4482009 Personalkostenerstattung vom Amt Lensahn	0,00 I	14.314,52	14.314,52	13.400,00	14.314,52	914,52	0,00	0,00
361100	4488000 Personalkostenerstattung Freie ev. Gemeinde	0,00 I	0,00	0,00	0,00	0,00	0,00	0,00	0,00
361100	5012000 Dienstaufwendungen für Arbeitnehmerinnen und Arbeitnehmer	0,00 I	11.302,84	11.302,84	10.400,00	11.302,84	902,84	0,00	0,00
361100	5019000 Dienstaufwendungen für sonstige Beschäftigte	0,00 I	0,00	0,00	0,00	0,00	0,00	0,00	0,00
361100	5022000 Beiträge zu Versorgungskassen für Arbeitnehmerinnen und Arbeitnehmer	0,00 I	590,23	590,23	700,00	590,23	109,77-	0,00	0,00

Mandant 6 Gemeinde Lensahn

Haushaltsjahr

2023

Planablaufvergleich

Produkt / Konto	textliche Bezeichnung	Haushalts- ermächtigungen vom Vorjahr	gebuchte Beträge	in Bewirt- schaftung eingetragen	Haushaltsans. gesamt	Rechnungserg.	Differenz Rechn.Ergeb. ./. HH-Ansatz ges.	üpl./apl. bewilligt oder unecht gedeckt	Haushalter- mächtigungen in das Nachjahr
		I = insgesamt A = in Abgang		(Zahlungsbele	(urspr. Ansatz + evtl. Nach- träge)	= Spalte 11 + Spalte 16 ./. Abgänge auf KR und Ermäch- tigungsüber- tragungen (8)			
		6 / 7 / 8 -	9 -	11-	12-	13-	14 -	15 -	16 -
361100	5032000 Beiträge zur gesetzlichen Sozialversicherung für Arbeitnehmerinnen und Arbeitnehmer	0,00 I	2.369,37	2.369,37	2.200,00	2.369,37	169,37	0,00	0,00
361100	5039000 Beiträge zur gesetzlichen Sozialversicherung für sonstige Beschäftigte	0,00 I	0,00	0,00	0,00	0,00	0,00	0,00	0,00
361100	5132001 Umlage zur gesetzlichen Unfallversicherung	0,00 I	52,08	52,08	100,00	52,08	47,92-	0,00	0,00
361100	5312003 Kindergartenumlage	0,00 I	0,00	0,00	0,00	0,00	0,00	0,00	0,00
361100	5312004 Ausgleich an andere Gemeinden nach dem Kindertagesstättengesetz	0,00 I	0,00	0,00	0,00	0,00	0,00	0,00	0,00
361100	5312901 Zuweisung an das Amt aus übergemeindlichen Mitteln	0,00 I	0,00	0,00	0,00	0,00	0,00	0,00	0,00
361100	5318003 Kindergartenbeförderung	0,00 I	0,00	0,00	1.000,00	0,00	1.000,00-	0,00	0,00

Mandant 6 Gemeinde Lensahn

Haushaltsjahr 2023

Planablaufvergleich

Produkt / Konto	textliche Bezeichnung	Haushalts- ermächtigungen vom Vorjahr	gebuchte Beträge	in Bewirt- schaftung eingetragen	Haushaltsans. gesamt	Rechnungserg.	Differenz Rechn.Ergeb. ./. HH-Ansatz ges.	üpl./apl. bewilligt oder unecht gedeckt	Haushalter- mächtigungen in das Nachjahr
		I = insgesamt A = in Abgang		(Zahlungsbele	(urspr. Ansatz + evtl. Nach- träge)	= Spalte 11 + Spalte 16 ./. Abgänge auf KR und Ermäch- tigungsüber- tragungen (8)			
		6 / 7 / 8 -	9 -	11-	12-	13-	14 -	15 -	16 -
361100	5452300 Pauschalfinanzierung nach § 51 Kindertagesförderungsgesetz	0,00 I	594.793,57	594.793,57	506.700,00	594.793,57	88.093,57	84.256,11	0,00
361100	5452301 Tagespflege nach § 51 Kindertagesförderungsgesetz	0,00 I	107.389,19	107.389,19	110.000,00	107.389,19	2.610,81-	1.141,17	0,00
362500	4462000 Sonstige Erträge	0,00 I	0,00	0,00	100,00	0,00	100,00-	0,00	0,00
362500	4482009 Personalkostenerstattung vom Amt Lensahn	0,00 I	91,31	91,31	0,00	91,31	91,31	0,00	0,00
362500	5012000 Dienstaufwendungen für Arbeitnehmerinnen und Arbeitnehmer	0,00 I	0,00	0,00	0,00	0,00	0,00	0,00	0,00
362500	5022000 Beiträge zu Versorgungskassen Arbeitnehmer/innen	0,00 I	0,00	0,00	0,00	0,00	0,00	0,00	0,00

Mandant 6 Gemeinde Lensahn

Haushaltsjahr 2023

Planablaufvergleich

Produkt / Konto	textliche Bezeichnung	Haushalts- ermächtigungen vom Vorjahr I = insgesamt A = in Abgang	gebuchte Beträge	in Bewirt- schaftung eingetragen (Zahlungsbele	Haushaltsans. gesamt (urspr. Ansatz + evtl. Nach- träge)	Rechnungserg.	Differenz Rechn.Ergeb. ./. HH-Ansatz ges.	üpl./apl. bewilligt oder unecht gedeckt	Haushaltser- mächtigungen in das Nachjahr
		6 / 7 / 8 -	9 -	11-	12-	13-	14 -	15 -	16 -
362500	5032000 Beiträge zur gesetzlichen Sozialversicherung Arbeitnehmerinnen und Arbeitnehmer	0,00 I	0,00	0,00	0,00	0,00	0,00	0,00	0,00
362500	5132001 Umlage zur gesetzlichen Unfallversicherung	0,00 I	91,31	91,31	0,00	91,31	91,31	0,00	0,00
362500	5312901 Zuweisung an das Amt aus übergemeindlichen Mitteln	0,00 I	0,00	0,00	0,00	0,00	0,00	0,00	0,00
362500	5318002 Förderung von Jugenderholungsmaßnahmen	0,00 I	795,40	795,40	2.000,00	795,40	1.204,60-	0,00	0,00
362500	5318004 Freikarten Schwimmbad	0,00 I	464,00	464,00	1.000,00	464,00	536,00-	0,00	0,00
362500	5318008 Offene Jugendarbeit	0,00 I	500,00	500,00	3.000,00	500,00	2.500,00-	0,00	0,00
362500	5318009 Zuschüsse an Vereine und Verbände für Jugendgruppenleiter	0,00 I	0,00	0,00	300,00	0,00	300,00-	0,00	0,00

Mandant 6 Gemeinde Lensahn

Haushaltsjahr 2023

Planablaufvergleich

Produkt / Konto	textliche Bezeichnung	Haushalts- ermächtigungen vom Vorjahr	gebuchte Beträge	in Bewirt- schaftung eingetragen	Haushaltsans. gesamt	Rechnungserg.	Differenz Rechn.Ergeb. ./. HH-Ansatz ges.	üpl./apl. bewilligt oder unecht gedeckt	Haushaltser- mächtigungen in das Nachjahr
		I = insgesamt A = in Abgang		(Zahlungsbele)	(urspr. Ansatz + evtl. Nach- träge)	= Spalte 11 + Spalte 16 ./. Abgänge auf KR und Ermäch- tigungsüber- tragungen (8)			
		6 / 7 / 8 -	9 -	11 -	12 -	13 -	14 -	15 -	16 -
362500	5741000 Auflösung gewährter Zuschüsse	0,00 I	400,02	400,02	500,00	400,02	99,98-	0,00	0,00
362502	5318000 Zuschüsse an Vereine und Verbände	0,00 I	0,00	0,00	500,00	0,00	500,00-	0,00	0,00
362502	5421000 Aufwandsentschädigung	0,00 I	0,00	0,00	1.800,00	0,00	1.800,00-	0,00	0,00
421000	5312006 Zuschuss zu den Hallenbenutzungsgebühren	0,00 I	29.173,50	29.173,50	28.700,00	29.173,50	473,50	0,00	0,00
421000	5318000 Zuschüsse an Vereine und Verbände	0,00 I	6.138,40	6.138,40	6.400,00	6.138,40	261,60-	0,00	0,00
421000	5318010 Zuschüsse an Vereine und Verbände für Übungsleiter	0,00 I	7.396,25	7.396,25	10.100,00	7.396,25	2.703,75-	0,00	0,00
421000	5741000 Auflösung gewährter Zuschüsse	0,00 I	2.434,75	2.434,75	2.500,00	2.434,75	65,25-	0,00	0,00

Mandant 6 Gemeinde Lensahn

Haushaltsjahr 2023

Planablaufvergleich

Produkt / Konto	textliche Bezeichnung	Haushalts- ermächtigungen vom Vorjahr	gebuchte Beträge	in Bewirt- schaftung eingetragen	Haushaltsans. gesamt	Rechnungserg.	Differenz Rechn.Ergeb. ./. HH-Ansatz ges.	üpl./apl. bewilligt oder unecht gedeckt	Haushaltser- mächtigungen in das Nachjahr
		I = insgesamt A = in Abgang		(Zahlungsbele	(urspr. Ansatz + evtl. Nach- träge)	= Spalte 11 + Spalte 16 ./. Abgänge auf KR und Ermäch- tigungsüber- tragungen (8)			
		6 / 7 / 8 -	9 -	11-	12-	13-	14 -	15 -	16 -
421000	5811904 Förderung des Sports	0,00 I	76.177,22	76.177,22	125.200,00	76.177,22	49.022,78-	0,00	0,00
421000	5811905 Förderung des nicht vereinsgebunden Sports	0,00 I	132.694,40	132.694,40	150.400,00	132.694,40	17.705,60-	0,00	0,00
424000	4131000 Förderung nach § 24 FAG	0,00 I	5.046,51	5.046,51	130.000,00	5.046,51	124.953,49-	0,00	0,00
424000	4141000 Zuweisungen u. Zuschüsse für lfd. Zwecke vom Land	0,00 I	31.051,13	31.051,13	0,00	31.051,13	31.051,13	0,00	0,00
424000	4144000 Personalkostenzuschuss vom Arbeitsamt	0,00 I	5.576,61	5.576,61	5.000,00	5.576,61	576,61	0,00	0,00
424000	4161000 Erträge aus der Auflösung von Sonderposten aus Zuschüssen	0,00 I	109,08	109,08	100,00	109,08	9,08	0,00	0,00
424000	4162000 Erträge aus der Auflösung von Sonderposten aus Zuweisungen	0,00 I	11.796,84	11.796,84	14.500,00	11.796,84	2.703,16-	0,00	0,00

Mandant 6 Gemeinde Lensahn

Haushaltsjahr 2023

Planablaufvergleich

Produkt / Konto	textliche Bezeichnung	Haushalts- ermächtigungen vom Vorjahr	gebuchte Beträge	in Bewirt- schaftung eingetragen	Haushaltsans. gesamt	Rechnungserg.	Differenz Rechn.Ergeb. ./. HH-Ansatz ges.	üpl./apl. bewilligt oder unecht gedeckt	Haushaltser- mächtigungen in das Nachjahr
		I = insgesamt A = in Abgang		(Zahlungsbele	(urspr. Ansatz + evtl. Nach- träge)	= Spalte 11 + Spalte 16 ./. Abgänge auf KR und Ermäch- tigungsüber- tragungen (8)			
		6 / 7 / 8 -	9 -	11-	12-	13-	14 -	15 -	16 -
424000	4321000 Benutzungsgebühren	0,00 I	91.129,44	91.129,44	60.600,00	91.129,44	30.529,44	0,00	0,00
424000	4321011 Benutzungsgebühren Wohnmobilstellplatz	0,00 I	7.588,64	7.588,64	2.000,00	7.588,64	5.588,64	0,00	0,00
424000	4411000 Mieten	0,00 I	5.124,36	5.124,36	5.400,00	5.124,36	275,64-	0,00	0,00
424000	4411001 Pachten	0,00 I	1.600,00	1.600,00	1.000,00	1.600,00	600,00	0,00	0,00
424000	4411002 Erstattung der Nebenkosten für DLRG- Heim	0,00 I	0,00	0,00	0,00	0,00	0,00	0,00	0,00
424000	4462000 Sonstige Erträge	0,00 I	1.008,89	1.008,89	100,00	1.008,89	908,89	0,00	0,00
424000	4462008 Verkauf von Schwimmbadartikeln	0,00 I	8.254,71	8.254,71	1.400,00	8.254,71	6.854,71	0,00	0,00

Mandant 6 Gemeinde Lensahn

Haushaltsjahr

2023

Planablaufvergleich

Produkt / Konto	textliche Bezeichnung	Haushalts- ermächtigungen vom Vorjahr I = insgesamt A = in Abgang	gebuchte Beträge	in Bewirt- schaftung eingetragen (Zahlungsbele	Haushaltsans. gesamt (urspr. Ansatz + evtl. Nach- träge)	Rechnungserg.	Differenz Rechn.Ergeb. ./. HH-Ansatz ges.	üpl./apl. bewilligt oder unecht gedeckt	Haushaltser- mächtigungen in das Nachjahr
		6 / 7 / 8 -	9 -	11-	12-	13-	14 -	15 -	16 -
424000	4487002 Versicherungsschäden	0,00 I	26,31	26,31	0,00	26,31	26,31	0,00	0,00
424000	4542000 Verkauf Geräte und Ausrüstung mit einem Anschaffungswert über 1.000 EUR	0,00 I	0,00	0,00	0,00	0,00	0,00	0,00	0,00
424000	4811904 Förderung des Sports	0,00 I	1.500,00	1.500,00	1.500,00	1.500,00	0,00	0,00	0,00
424000	4811905 Förderung des nicht vereinsgebunden Sports	0,00 I	132.694,40	132.694,40	150.400,00	132.694,40	17.705,60-	0,00	0,00
424000	4811906 Förderung des Tourismus	0,00 I	44.731,47	44.731,47	50.100,00	44.731,47	5.368,53-	0,00	0,00
424000	5012000 Dienstaufwendungen für Arbeitnehmerinnen und Arbeitnehmer	0,00 I	124.067,73	124.067,73	125.200,00	124.067,73	1.132,27-	0,00	0,00
424000	5019000 Dienstaufwendungen für sonstige Beschäftigte	0,00 I	17.938,41	17.938,41	10.700,00	17.938,41	7.238,41	0,00	0,00

Mandant 6 Gemeinde Lensahn

Haushaltsjahr 2023

Planablaufvergleich

Produkt / Konto	textliche Bezeichnung	Haushalts- ermächtigungen vom Vorjahr I = insgesamt A = in Abgang	gebuchte Beträge	in Bewirt- schaftung eingetragen (Zahlungsbele	Haushaltsans. gesamt (urspr. Ansatz + evtl. Nach- träge)	Rechnungserg.	Differenz Rechn.Ergeb. ./. HH-Ansatz ges.	üpl./apl. bewilligt oder unecht gedeckt	Haushaltser- mächtigungen in das Nachjahr
		6 / 7 / 8 -	9 -	11-	12-	13-	14 -	15 -	16 -
424000	5022000 Beiträge zu Versorgungskassen für Arbeitnehmerinnen und Arbeitnehmer	0,00 I	5.905,93	5.905,93	8.400,00	5.905,93	2.494,07-	0,00	0,00
424000	5029000 Beiträge zu Versorgungskassen für sonstige Beschäftigte	0,00 I	546,83	546,83	700,00	546,83	153,17-	0,00	0,00
424000	5032000 Beiträge zur gesetzlichen Sozialversicherung für Arbeitnehmerinnen und Arbeitnehmer	0,00 I	23.905,76	23.905,76	26.900,00	23.905,76	2.994,24-	0,00	0,00
424000	5039000 Beiträge zur gesetzlichen Sozialversicherung für sonstige Beschäftigte	0,00 I	4.975,21	4.975,21	3.200,00	4.975,21	1.775,21	0,00	0,00
424000	5132001 Umlage zur gesetzlichen Unfallversicherung	0,00 I	527,15	527,15	600,00	527,15	72,85-	0,00	0,00
424000	5211000 Unterhaltung Grundstücke und bauliche Anlagen	0,00 I	21.797,81	21.797,81	25.700,00	31.797,81	6.097,81	0,00	10.000,00
424000	5211001 Rasenmäharbeiten	0,00 I	460,31	460,31	3.000,00	460,31	2.539,69-	0,00	0,00

Mandant 6 Gemeinde Lensahn

Haushaltsjahr

2023

Planablaufvergleich

Produkt / Konto	textliche Bezeichnung	Haushalts- ermächtigungen vom Vorjahr	gebuchte Beträge	in Bewirt- schaftung eingetragen	Haushaltsans. gesamt	Rechnungserg.	Differenz Rechn.Ergeb. ./. HH-Ansatz ges.	üpl./apl. bewilligt oder unecht gedeckt	Haushalter- mächtigungen in das Nachjahr	
		I = insgesamt A = in Abgang		(Zahlungsbele	(urspr. Ansatz + evtl. Nach- träge)	= Spalte 11 + Spalte 16 ./. Abgänge auf KR und Ermäch- tigungsüber- tragungen (8)				
		6 / 7 / 8 -	9 -	11-	12-	13-	14 -	15 -	16 -	
424000	5211002	Versicherungsschäden	0,00 I	76,31	76,31	0,00	76,31	76,31	0,00	0,00
424000	5241000	Bewirtschaftungskosten	0,00 I	52.135,41	52.135,41	90.000,00	52.135,41	37.864,59-	107,08-	0,00
424000	5241003	Kosten der Badewasseraufbereitung	0,00 I	7.754,53	7.754,53	6.800,00	7.754,53	954,53	0,00	0,00
424000	5241004	Bezug von Nahwärme	0,00 I	3.570,82	3.570,82	7.500,00	3.570,82	3.929,18-	0,00	0,00
424000	5241900	umsatzsteuerfreie Bewirtschaftungskosen	0,00 I	0,00	0,00	4.000,00	0,00	4.000,00-	0,00	0,00
424000	5261000	Dienst- und Schutzkleidung	0,00 I	695,91	695,91	600,00	695,91	95,91	107,08	0,00
424000	5262000	Aus- und Fortbildung	0,00 I	1.013,00	1.013,00	800,00	1.013,00	213,00	0,00	0,00

Mandant 6 Gemeinde Lensahn

Haushaltsjahr 2023

Planablaufvergleich

Produkt / Konto	textliche Bezeichnung	Haushalts- ermächtigungen vom Vorjahr	gebuchte Beträge	in Bewirt- schaftung eingetragen	Haushaltsans. gesamt	Rechnungserg.	Differenz Rechn.Ergeb. ./. HH-Ansatz ges.	üpl./apl. bewilligt oder unecht gedeckt	Haushaltser- mächtigungen in das Nachjahr	
		I = insgesamt A = in Abgang		(Zahlungsbele	(urspr. Ansatz + evtl. Nach- träge)	= Spalte 11 + Spalte 16 ./. Abgänge auf KR und Ermäch- tigungsüber- tragungen (8)				
		6 / 7 / 8 -	9 -	11-	12-	13-	14 -	15 -	16 -	
424000	5271000	Unterhaltung Gerät und Ausrüstung	0,00 I	23.041,46	23.041,46	10.700,00	23.041,46	12.341,46	0,00	0,00
424000	5271008	Erwerb von Schwimmbadartikeln	0,00 I	804,23	804,23	1.000,00	804,23	195,77-	0,00	0,00
424000	5271905	Dienstleistungsaufwendungen Schwimmbad	0,00 I	3.300,00	3.300,00	35.900,00	3.300,00	32.600,00-	0,00	0,00
424000	5291004	Werbung	0,00 I	3.150,20	3.150,20	3.000,00	3.150,20	150,20	0,00	0,00
424000	5431200	Post- und Fernmeldegebühren	0,00 I	532,44	532,44	800,00	532,44	267,56-	0,00	0,00
424000	5431400	Reisekosten für Hauptamtler	0,00 I	223,20	223,20	800,00	223,20	576,80-	0,00	0,00
424000	5431500	Arbeitsmedizinische Untersuchung	0,00 I	91,61	91,61	600,00	91,61	508,39-	0,00	0,00

Mandant 6 Gemeinde Lensahn

Haushaltsjahr 2023

Planablaufvergleich

Produkt / Konto	textliche Bezeichnung	Haushalts- ermächtigungen vom Vorjahr	gebuchte Beträge	in Bewirt- schaftung eingetragen	Haushaltsans. gesamt	Rechnungserg.	Differenz Rechn.Ergeb. ./. HH-Ansatz ges.	üpl./apl. bewilligt oder unecht gedeckt	Haushaltser- mächtigungen in das Nachjahr	
		I = insgesamt A = in Abgang		(Zahlungsbele	(urspr. Ansatz + evtl. Nach- träge)	= Spalte 11 + Spalte 16 ./. Abgänge auf KR und Ermäch- tigungsüber- tragungen (8)				
		6 / 7 / 8 -	9 -	11 -	12 -	13 -	14 -	15 -	16 -	
424000	5431600	Geschäftsaufwendungen	0,00 I	729,50	729,50	1.300,00	729,50	570,50-	0,00	0,00
424000	5441000	Steuern und Versicherungen	0,00 I	3.293,73	3.293,73	4.000,00	3.293,73	706,27-	0,00	0,00
424000	5452901	Anteil an den Sachkosten eines Arbeitsplatzes beim Amt Lensahn	0,00 I	500,00	500,00	500,00	500,00	0,00	0,00	0,00
424000	5452902	Anteil an den EDV-Kosten beim Amt Lensahn	0,00 I	500,00	500,00	500,00	500,00	0,00	0,00	0,00
424000	5471000	Wertveränderungen bei Sachanlagen	0,00 I	0,00	0,00	0,00	0,00	0,00	0,00	0,00
424000	5711000	Abschreibungen auf Sachanlagen	0,00 I	35.356,57	35.356,57	35.200,00	35.356,57	156,57	0,00	0,00
424000	5711200	Abschreibungen Sammelposten	0,00 I	1.552,63	1.552,63	1.600,00	1.552,63	47,37-	0,00	0,00

Mandant 6 Gemeinde Lensahn

Haushaltsjahr 2023

Planablaufvergleich

Produkt / Konto	textliche Bezeichnung	Haushalts- ermächtigungen vom Vorjahr	gebuchte Beträge	in Bewirt- schaftung eingetragen	Haushaltsans. gesamt	Rechnungserg.	Differenz Rechn.Ergeb. ./. HH-Ansatz ges.	üpl./apl. bewilligt oder unecht gedeckt	Haushaltser- mächtigungen in das Nachjahr
		I = insgesamt A = in Abgang		(Zahlungsbele	(urspr. Ansatz + evtl. Nach- träge)	= Spalte 11 + Spalte 16 ./. Abgänge auf KR und Ermäch- tigungsüber- tragungen (8)			
		6 / 7 / 8 -	9 -	11 -	12 -	13 -	14 -	15 -	16 -
424000	5741000 Auflösung gewährter Zuschüsse	0,00 I	105,30	105,30	200,00	105,30	94,70-	0,00	0,00
424000	5811900 Anteil an den Personalkosten der Gemeinde Lensahn	0,00 I	4.500,00	4.500,00	4.500,00	4.500,00	0,00	0,00	0,00
424000	5811907 Arbeiten des Bauhofes	0,00 I	7.400,00	7.400,00	7.400,00	7.400,00	0,00	0,00	0,00
424001	4482009 Personalkostenerstattung vom Amt Lensahn	0,00 I	36.763,25	36.763,25	37.600,00	36.763,25	836,75-	0,00	0,00
424001	5012000 Dienstaufwendungen für Arbeitnehmerinnen und Arbeitnehmer	0,00 I	29.144,76	29.144,76	29.300,00	29.144,76	155,24-	0,00	0,00
424001	5022000 Beiträge zu Versorgungskassen für Arbeitnehmerinnen und Arbeitnehmer	0,00 I	1.529,01	1.529,01	2.000,00	1.529,01	470,99-	0,00	0,00
424001	5032000 Beiträge zur gesetzlichen Sozialversicherung für Arbeitnehmerinnen und Arbeitnehmer	0,00 I	5.944,09	5.944,09	6.300,00	5.944,09	355,91-	0,00	0,00

Mandant 6 Gemeinde Lensahn

Haushaltsjahr

2023

Planablaufvergleich

Produkt / Konto	textliche Bezeichnung	Haushalts- ermächtigungen vom Vorjahr	gebuchte Beträge	in Bewirt- schaftung eingetragen	Haushaltsans. gesamt	Rechnungserg.	Differenz Rechn.Ergeb. ./. HH-Ansatz ges.	üpl./apl. bewilligt oder unecht gedeckt	Haushaltser- mächtigungen in das Nachjahr
		I = insgesamt A = in Abgang		(Zahlungsbele	(urspr. Ansatz + evtl. Nach- träge)	= Spalte 11 + Spalte 16 ./. Abgänge auf KR und Ermäch- tigungsüber- tragungen (8)			
		6 / 7 / 8 -	9 -	11-	12-	13-	14 -	15 -	16 -
424001	5132001 Umlage zur gesetzlichen Unfallversicherung	0,00 I	145,39	145,39	200,00	145,39	54,61-	0,00	0,00
424001	5312901 Zuweisung an das Amt aus übergemeindlichen Mitteln	0,00 I	20.000,00	20.000,00	20.000,00	20.000,00	0,00	0,00	0,00
424002	4161000 Erträge aus der Auflösung von Sonderposten aus Zuschüssen	0,00 I	3.364,02	3.364,02	4.700,00	3.364,02	1.335,98-	0,00	0,00
424002	4162000 Erträge aus der Auflösung von Sonderposten aus Zuweisungen	0,00 I	698,88	698,88	0,00	698,88	698,88	0,00	0,00
424002	4462000 Sonstige Erträge	0,00 I	3.320,05	3.320,05	300,00	3.320,05	3.020,05	0,00	0,00
424002	4482002 Erstattung anderer Gemeinden für die Unterhaltung der gemeinsamen Pflegegeräte	0,00 I	0,00	0,00	100,00	0,00	100,00-	0,00	0,00

Mandant 6 Gemeinde Lensahn

Haushaltsjahr 2023

Planablaufvergleich

Produkt / Konto	textliche Bezeichnung	Haushalts- ermächtigungen vom Vorjahr	gebuchte Beträge	in Bewirt- schaftung eingetragen	Haushaltsans. gesamt	Rechnungserg.	Differenz Rechn.Ergeb. ./ HH-Ansatz ges.	üpl./apl. bewilligt oder unecht gedeckt	Haushaltser- mächtigungen in das Nachjahr
		I = insgesamt A = in Abgang		(Zahlungsbele	(urspr. Ansatz + evtl. Nach- träge)	= Spalte 11 + Spalte 16 ./. Abgänge auf KR und Ermäch- tigungsüber- tragungen (8)			
		6 / 7 / 8 -	9 -	11-	12-	13-	14 -	15 -	16 -
424002	4482905 Anteil der Grund- und Gemeinschaftschule für Nutzung des Sportplatzes	0,00 I	41.313,82	41.313,82	62.500,00	41.313,82	21.186,18-	0,00	0,00
424002	4542000 Verkauf Geräte und Ausrüstung mit einem Anschaffungswert über 1.000 EUR	0,00 I	0,00	0,00	0,00	0,00	0,00	0,00	0,00
424002	4811904 Förderung des Sports	0,00 I	62.174,57	62.174,57	99.900,00	62.174,57	37.725,43-	0,00	0,00
424002	5012000 Dienstaufwendungen für Arbeitnehmerinnen und Arbeitnehmer	0,00 I	28.612,26	28.612,26	28.800,00	28.612,26	187,74-	0,00	0,00
424002	5022000 Beiträge zu Versorgungskassen für Arbeitnehmerinnen und Arbeitnehmer	0,00 I	1.500,99	1.500,99	2.000,00	1.500,99	499,01-	0,00	0,00
424002	5032000 Beiträge zur gesetzlichen Sozialversicherung für Arbeitnehmerinnen und Arbeitnehmer	0,00 I	5.835,18	5.835,18	6.200,00	5.835,18	364,82-	0,00	0,00

Mandant 6 Gemeinde Lensahn

Haushaltsjahr 2023

Planablaufvergleich

Produkt / Konto	textliche Bezeichnung	Haushalts- ermächtigungen vom Vorjahr	gebuchte Beträge	in Bewirt- schaftung eingetragen	Haushaltsans. gesamt	Rechnungserg.	Differenz Rechn.Ergeb. ./. HH-Ansatz ges.	üpl./apl. bewilligt oder unecht gedeckt	Haushaltser- mächtigungen in das Nachjahr
		I = insgesamt A = in Abgang		(Zahlungsbele	(urspr. Ansatz + evtl. Nach- träge)	= Spalte 11 + Spalte 16 ./. Abgänge auf KR und Ermäch- tigungsüber- tragungen (8)			
		6 / 7 / 8 -	9 -	11-	12-	13-	14 -	15 -	16 -
424002	5132001 Umlage zur gesetzlichen Unfallversicherung	0,00 I	148,14	148,14	200,00	148,14	51,86-	0,00	0,00
424002	5211000 Unterhaltung Grundstücke und bauliche Anlagen	0,00 I	49.722,62	49.722,62	61.000,00	62.220,70	1.220,70	0,00	12.498,08
424002	5231000 Miete des Schleppers für die Sportplatzpflege	0,00 I	0,00	0,00	4.000,00	0,00	4.000,00-	0,00	0,00
424002	5241000 Bewirtschaftungskosten	0,00 I	16.236,66	16.236,66	46.800,00	16.236,66	30.563,34-	8.442,92-	0,00
424002	5262000 Aus- und Fortbildung	0,00 I	0,00	0,00	0,00	0,00	0,00	0,00	0,00
424002	5271000 Unterhaltung Gerät und Ausrüstung	0,00 I	0,00	0,00	3.000,00	0,00	3.000,00-	0,00	0,00
424002	5271004 Unterhaltung der gemeinsamen Pflegegeräte	0,00 I	0,00	0,00	1.000,00	0,00	1.000,00-	0,00	0,00

Mandant 6 Gemeinde Lensahn

Haushaltsjahr 2023

Planablaufvergleich

Produkt / Konto	textliche Bezeichnung	Haushalts- ermächtigungen vom Vorjahr	gebuchte Beträge	in Bewirt- schaftung eingetragen	Haushaltsans. gesamt	Rechnungserg.	Differenz Rechn.Ergeb. ./. HH-Ansatz ges.	üpl./apl. bewilligt oder unecht gedeckt	Haushaltser- mächtigungen in das Nachjahr
		I = insgesamt A = in Abgang		(Zahlungsbele	(urspr. Ansatz + evtl. Nach- träge)	= Spalte 11 + Spalte 16 ./. Abgänge auf KR und Ermäch- tigungsüber- tragungen (8)			
		6 / 7 / 8 -	9 -	11-	12-	13-	14 -	15 -	16 -
424002	5431400 Reisekosten für Hauptamtler	0,00 I	19,60	19,60	100,00	19,60	80,40-	0,00	0,00
424002	5431500 Arbeitsmedizinische Untersuchung	0,00 I	0,00	0,00	200,00	0,00	200,00-	0,00	0,00
424002	5452901 Anteil an den Sachkosten eines Arbeitsplatzes beim Amt Lensahn	0,00 I	500,00	500,00	500,00	500,00	0,00	0,00	0,00
424002	5452902 Anteil an den EDV-Kosten beim Amt Lensahn	0,00 I	200,00	200,00	200,00	200,00	0,00	0,00	0,00
424002	5471000 Wertveränderungen bei Sachanlagen	0,00 I	0,00	0,00	0,00	0,00	0,00	0,00	0,00
424002	5711000 Abschreibungen auf Sachanlagen	0,00 I	6.799,48	6.799,48	6.500,00	6.799,48	299,48	0,00	0,00
424002	5711200 Abschreibungen Sammelposten	0,00 I	272,96	272,96	300,00	272,96	27,04-	0,00	0,00

Mandant 6 Gemeinde Lensahn

Haushaltsjahr 2023

Planablaufvergleich

Produkt / Konto	textliche Bezeichnung	Haushalts- ermächtigungen vom Vorjahr	gebuchte Beträge	in Bewirt- schaftung eingetragen	Haushaltsans. gesamt	Rechnungserg.	Differenz Rechn.Ergeb. ./. HH-Ansatz ges.	üpl./apl. bewilligt oder unecht gedeckt	Haushaltser- mächtigungen in das Nachjahr
		I = insgesamt A = in Abgang		(Zahlungsbele	(urspr. Ansatz + evtl. Nach- träge)	= Spalte 11 + Spalte 16 ./. Abgänge auf KR und Ermäch- tigungsüber- tragungen (8)			
		6 / 7 / 8 -	9 -	11 -	12 -	13 -	14 -	15 -	16 -
424002	5741000 Auflösung gewährter Zuschüsse	0,00 I	0,00	0,00	0,00	0,00	0,00	0,00	0,00
424002	5811900 Anteil an den Personalkosten der Gemeinde Lensahn	0,00 I	2.000,00	2.000,00	2.000,00	2.000,00	0,00	0,00	0,00
424002	5811907 Arbeiten des Bauhofes	0,00 I	4.700,00	4.700,00	4.700,00	4.700,00	0,00	0,00	0,00
424003	4161000 Erträge aus der Auflösung von Sonderposten aus Zuschüssen	0,00 I	63,90	63,90	0,00	63,90	63,90	0,00	0,00
424003	4162000 Erträge aus der Auflösung von Sonderposten aus Zuweisungen	0,00 I	913,92	913,92	900,00	913,92	13,92	0,00	0,00
424003	4411002 Erstattung der Nebenkosten	0,00 I	529,82	529,82	300,00	529,82	229,82	0,00	0,00
424003	4462000 Sonstige Erträge	0,00 I	0,00	0,00	0,00	0,00	0,00	0,00	0,00

Mandant 6 Gemeinde Lensahn

Haushaltsjahr 2023

Planablaufvergleich

Produkt / Konto	textliche Bezeichnung	Haushalts- ermächtigungen vom Vorjahr	gebuchte Beträge	in Bewirt- schaftung eingetragen	Haushaltsans. gesamt	Rechnungserg.	Differenz Rechn.Ergeb. ./. HH-Ansatz ges.	üpl./apl. bewilligt oder unecht gedeckt	Haushaltser- mächtigungen in das Nachjahr
		I = insgesamt A = in Abgang		(Zahlungsbele	(urspr. Ansatz + evtl. Nach- träge)	= Spalte 11 + Spalte 16 ./. Abgänge auf KR und Ermäch- tigungsüber- tragungen (8)			
		6 / 7 / 8 -	9 -	11-	12-	13-	14 -	15 -	16 -
424003	4811904 Förderung des Sports	0,00 I	2.470,18	2.470,18	3.100,00	2.470,18	629,82-	0,00	0,00
424003	5211000 Unterhaltung Grundstücke und bauliche Anlagen	0,00 I	0,00	0,00	300,00	0,00	300,00-	0,00	0,00
424003	5241000 Bewirtschaftungskosten	0,00 I	529,82	529,82	500,00	529,82	29,82	0,00	0,00
424003	5441000 Steuern und Versicherungen	0,00 I	0,00	0,00	0,00	0,00	0,00	0,00	0,00
424003	5452901 Anteil an den Sachkosten eines Arbeitsplatzes beim Amt Lensahn	0,00 I	100,00	100,00	100,00	100,00	0,00	0,00	0,00
424003	5452902 Anteil an den EDV-Kosten beim Amt Lensahn	0,00 I	100,00	100,00	100,00	100,00	0,00	0,00	0,00
424003	5711000 Abschreibungen auf Sachanlagen	0,00 I	2.748,00	2.748,00	2.800,00	2.748,00	52,00-	0,00	0,00

Mandant 6 Gemeinde Lensahn

Haushaltsjahr 2023

Planablaufvergleich

Produkt / Konto	textliche Bezeichnung	Haushalts- ermächtigungen vom Vorjahr	gebuchte Beträge	in Bewirt- schaftung eingetragen	Haushaltsans. gesamt	Rechnungserg.	Differenz Rechn.Ergeb. ./. HH-Ansatz ges.	üpl./apl. bewilligt oder unecht gedeckt	Haushaltser- mächtigungen in das Nachjahr
		I = insgesamt A = in Abgang		(Zahlungsbele	(urspr. Ansatz + evtl. Nach- träge)	= Spalte 11 + Spalte 16 ./. Abgänge auf KR und Ermäch- tigungsüber- tragungen (8)			
		6 / 7 / 8 -	9 -	11 -	12 -	13 -	14 -	15 -	16 -
424003	5811900 Anteil an den Personalkosten der Gemeinde Lensahn	0,00 I	500,00	500,00	500,00	500,00	0,00	0,00	0,00
424004	4162000 Erträge aus der Auflösung von Sonderposten aus Zuweisungen	0,00 I	2.139,84	2.139,84	2.100,00	2.139,84	39,84	0,00	0,00
424004	4411002 Erstattung der Nebenkosten	0,00 I	1.129,48	1.129,48	1.000,00	1.129,48	129,48	0,00	0,00
424004	4462000 Sonstige Erträge	0,00 I	0,00	0,00	0,00	0,00	0,00	0,00	0,00
424004	4487002 Versicherungsschäden	0,00 I	0,00	0,00	500,00	0,00	500,00-	0,00	0,00
424004	4811904 Förderung des Sports	0,00 I	10.032,47	10.032,47	13.400,00	10.032,47	3.367,53-	0,00	0,00
424004	5211000 Unterhaltung Grundstücke und bauliche Anlagen	0,00 I	630,26	630,26	1.500,00	630,26	869,74-	0,00	0,00

Mandant 6 Gemeinde Lensahn

Haushaltsjahr 2023

Planablaufvergleich

Produkt / Konto	textliche Bezeichnung	Haushalts- ermächtigungen vom Vorjahr	gebuchte Beträge	in Bewirt- schaftung eingetragen	Haushaltsans. gesamt	Rechnungserg.	Differenz Rechn.Ergeb. ./. HH-Ansatz ges.	üpl./apl. bewilligt oder unecht gedeckt	Haushaltser- mächtigungen in das Nachjahr	
		I = insgesamt A = in Abgang		(Zahlungsbele	(urspr. Ansatz + evtl. Nach- träge)	= Spalte 11 + Spalte 16 ./. Abgänge auf KR und Ermäch- tigungsüber- tragungen (8)				
		6 / 7 / 8 -	9 -	11-	12-	13-	14 -	15 -	16 -	
424004	5211002	Versicherungsschäden	0,00 I	0,00	0,00	500,00	0,00	500,00-	0,00	0,00
424004	5241000	Bewirtschaftungskosten	0,00 I	2.139,44	2.139,44	5.400,00	2.139,44	3.260,56-	0,00	0,00
424004	5241900	umsatzsteuerfreie Bewirtschaftungskosten	0,00 I	0,00	0,00	300,00	0,00	300,00-	0,00	0,00
424004	5271000	Unterhaltung Gerät und Ausrüstung	0,00 I	41,12	41,12	300,00	41,12	258,88-	0,00	0,00
424004	5441000	Steuern und Versicherungen	0,00 I	715,88	715,88	800,00	715,88	84,12-	0,00	0,00
424004	5452901	Anteil an den Sachkosten eines Arbeitsplatzes beim Amt Lensahn	0,00 I	100,00	100,00	100,00	100,00	0,00	0,00	0,00
424004	5452902	Anteil an den EDV-Kosten beim Amt Lensahn	0,00 I	100,00	100,00	100,00	100,00	0,00	0,00	0,00

Mandant 6 Gemeinde Lensahn

Haushaltsjahr 2023

Planablaufvergleich

Produkt / Konto	textliche Bezeichnung	Haushalts- ermächtigungen vom Vorjahr	gebuchte Beträge	in Bewirt- schaftung eingetragen	Haushaltsans. gesamt	Rechnungserg.	Differenz Rechn.Ergeb. ./. HH-Ansatz ges.	üpl./apl. bewilligt oder unecht gedeckt	Haushaltser- mächtigungen in das Nachjahr
		I = insgesamt A = in Abgang		(Zahlungsbele	(urspr. Ansatz + evtl. Nach- träge)	= Spalte 11 + Spalte 16 ./. Abgänge auf KR und Ermäch- tigungsüber- tragungen (8)			
		6 / 7 / 8 -	9 -	11-	12-	13-	14 -	15 -	16 -
424004	5711000 Abschreibungen auf Sachanlagen	0,00 I	5.371,50	5.371,50	5.400,00	5.371,50	28,50-	0,00	0,00
424004	5811900 Anteil an den Personalkosten der Gemeinde Lensahn	0,00 I	500,00	500,00	500,00	500,00	0,00	0,00	0,00
424004	5811909 Anteil an den Kosten des Eingangsbereichs	0,00 I	1.564,15	1.564,15	2.100,00	1.564,15	535,85-	0,00	0,00
424005	4161000 Erträge aus der Auflösung von Sonderposten aus Zuschüssen	0,00 I	584,95	584,95	0,00	584,95	584,95	0,00	0,00
424005	4162000 Erträge aus der Auflösung von Sonderposten aus Zuweisungen	0,00 I	1.250,00	1.250,00	0,00	1.250,00	1.250,00	0,00	0,00
424005	4411001 Pachten	0,00 I	4.500,00	4.500,00	4.500,00	4.500,00	0,00	0,00	0,00
424005	4411002 Erstattung der Nebenkosten	0,00 I	2.311,45	2.311,45	1.200,00	2.311,45	1.111,45	0,00	0,00

Mandant 6 Gemeinde Lensahn

Haushaltsjahr 2023

Planablaufvergleich

Produkt / Konto	textliche Bezeichnung	Haushalts- ermächtigungen vom Vorjahr	gebuchte Beträge	in Bewirt- schaftung eingetragen	Haushaltsans. gesamt	Rechnungserg.	Differenz Rechn.Ergeb. ./. HH-Ansatz ges.	üpl./apl. bewilligt oder unecht gedeckt	Haushaltser- mächtigungen in das Nachjahr
		I = insgesamt A = in Abgang		(Zahlungsbele	(urspr. Ansatz + evtl. Nach- träge)	= Spalte 11 + Spalte 16 ./. Abgänge auf KR und Ermäch- tigungsüber- tragungen (8)			
		6 / 7 / 8 -	9 -	11-	12-	13-	14 -	15 -	16 -
424005	4462000 Sonstige Erträge	0,00 I	532,16	532,16	0,00	532,16	532,16	0,00	0,00
424005	4487002 Versicherungsschäden	0,00 I	0,00	0,00	500,00	0,00	500,00-	0,00	0,00
424005	4811904 Förderung des Sports	0,00 I	0,00	0,00	7.300,00	0,00	7.300,00-	0,00	0,00
424005	5211000 Unterhaltung Grundstücke und bauliche Anlagen	0,00 I	0,00	0,00	1.100,00	0,00	1.100,00-	0,00	0,00
424005	5211002 Versicherungsschäden	0,00 I	0,00	0,00	500,00	0,00	500,00-	0,00	0,00
424005	5241000 Bewirtschaftungskosten	0,00 I	3.726,12	3.726,12	7.500,00	3.726,12	3.773,88-	0,00	0,00
424005	5241900 umsatzsteuerfreie Bewirtschaftungskosten	0,00 I	0,00	0,00	300,00	0,00	300,00-	0,00	0,00

Mandant 6 Gemeinde Lensahn

Haushaltsjahr 2023

Planablaufvergleich

Produkt / Konto	textliche Bezeichnung	Haushalts- ermächtigungen vom Vorjahr I = insgesamt A = in Abgang	gebuchte Beträge	in Bewirt- schaftung eingetragen (Zahlungsbele	Haushaltsans. gesamt (urspr. Ansatz + evtl. Nach- träge)	Rechnungserg.	Differenz Rechn.Ergeb. ./. HH-Ansatz ges.	üpl./apl. bewilligt oder unecht gedeckt	Haushaltser- mächtigungen in das Nachjahr
		6 / 7 / 8 -	9 -	11-	12-	13-	14 -	15 -	16 -
424005	5271000 Unterhaltung Gerät und Ausrüstung	0,00 I	162,30	162,30	300,00	162,30	137,70-	0,00	0,00
424005	5441000 Steuern und Versicherungen	0,00 I	813,76	813,76	900,00	813,76	86,24-	0,00	0,00
424005	5452901 Anteil an den Sachkosten eines Arbeitsplatzes beim Amt Lensahn	0,00 I	100,00	100,00	100,00	100,00	0,00	0,00	0,00
424005	5452902 Anteil an den EDV-Kosten beim Amt Lensahn	0,00 I	100,00	100,00	100,00	100,00	0,00	0,00	0,00
424005	5471000 Wertveränderungen bei Sachanlagen	0,00 I	3,00	3,00	0,00	3,00	3,00	0,00	0,00
424005	5711000 Abschreibungen auf Sachanlagen	0,00 I	1.997,15	1.997,15	0,00	1.997,15	1.997,15	0,00	0,00
424005	5811900 Anteil an den Personalkosten der Gemeinde Lensahn	0,00 I	500,00	500,00	500,00	500,00	0,00	0,00	0,00

Mandant 6 Gemeinde Lensahn

Haushaltsjahr 2023

Planablaufvergleich

Produkt / Konto	textliche Bezeichnung	Haushalts- ermächtigungen vom Vorjahr	gebuchte Beträge	in Bewirt- schaftung eingetragen	Haushaltsans. gesamt	Rechnungserg.	Differenz Rechn.Ergeb. ./. HH-Ansatz ges.	üpl./apl. bewilligt oder unecht gedeckt	Haushaltser- mächtigungen in das Nachjahr
		I = insgesamt A = in Abgang		(Zahlungsbele)	(urspr. Ansatz + evtl. Nach- träge)	= Spalte 11 + Spalte 16 ./. Abgänge auf KR und Ermäch- tigungsüber- tragungen (8)			
		6 / 7 / 8 -	9 -	11 -	12 -	13 -	14 -	15 -	16 -
424005	5811909 Anteil an den Kosten des Eingangsbereichs	0,00 I	1.564,15	1.564,15	2.200,00	1.564,15	635,85-	0,00	0,00
511000	4131000 Zuweisung Planungskosten Ortsentwicklungskonzept	0,00 I	11.245,50	11.245,50	11.200,00	11.245,50	45,50	0,00	0,00
511000	4141000 Zuweisung vom Land	0,00 I	0,00	0,00	0,00	0,00	0,00	0,00	0,00
511000	4462003 Ablösung von Ausgleichsmaßnahmen	0,00 I	0,00	0,00	100,00	0,00	100,00-	0,00	0,00
511000	4482009 Personalkostenerstattung vom Amt Lensahn	0,00 I	48.829,37	48.829,37	50.000,00	48.829,37	1.170,63-	0,00	0,00
511000	5012000 Dienstaufwendungen für Arbeitnehmerinnen und Arbeitnehmer	0,00 I	38.866,75	38.866,75	39.300,00	38.866,75	433,25-	0,00	0,00
511000	5021002 Zuführung zur Versorgungsrücklage für Versorgungsempfänger	0,00 I	0,00	0,00	0,00	0,00	0,00	0,00	0,00

Mandant 6 Gemeinde Lensahn

Haushaltsjahr 2023

Planablaufvergleich

Produkt / Konto	textliche Bezeichnung	Haushalts- ermächtigungen vom Vorjahr	gebuchte Beträge	in Bewirt- schaftung eingetragen	Haushaltsans. gesamt	Rechnungserg.	Differenz Rechn.Ergeb. ./. HH-Ansatz ges.	üpl./apl. bewilligt oder unecht gedeckt	Haushaltser- mächtigungen in das Nachjahr
		I = insgesamt A = in Abgang		(Zahlungsbele	(urspr. Ansatz + evtl. Nach- träge)	= Spalte 11 + Spalte 16 ./. Abgänge auf KR und Ermäch- tigungsüber- tragungen (8)			
		6 / 7 / 8 -	9 -	11-	12-	13-	14 -	15 -	16 -
511000	5022000 Beiträge zu Versorgungskassen für Arbeitnehmerinnen und Arbeitnehmer	0,00 I	2.166,83	2.166,83	2.700,00	2.166,83	533,17-	0,00	0,00
511000	5032000 Beiträge zur gesetzlichen Sozialversicherung für Arbeitnehmerinnen und Arbeitnehmer	0,00 I	7.643,59	7.643,59	7.900,00	7.643,59	256,41-	0,00	0,00
511000	5132001 Umlage zur gesetzlichen Unfallversicherung	0,00 I	152,20	152,20	100,00	152,20	52,20	0,00	0,00
511000	5431501 Gerichts- und ähnliche Kosten	0,00 I	23.117,19	23.117,19	40.400,00	23.117,19	17.282,81-	0,00	0,00
511000	5431600 Geschäftsaufwendungen	0,00 I	25,90	25,90	5.000,00	25,90	4.974,10-	0,00	0,00
511000	5431604 Honorare für Planer	0,00 I	3.139,47	3.139,47	10.000,00	3.139,47	6.860,53-	0,00	0,00
511000	5431605 Planungskosten Ortsentwicklungskonzept	20.004,00 I	15.609,71	15.609,71	0,00	15.609,71	15.609,71	0,00	0,00

Mandant 6 Gemeinde Lensahn

Haushaltsjahr 2023

Planablaufvergleich

Produkt / Konto	textliche Bezeichnung	Haushalts- ermächtigungen vom Vorjahr I = insgesamt A = in Abgang	gebuchte Beträge	in Bewirt- schaftung eingetragen (Zahlungsbele	Haushaltsans. gesamt (urspr. Ansatz + evtl. Nach- träge)	Rechnungserg.	Differenz Rechn.Ergeb. ./. HH-Ansatz ges.	üpl./apl. bewilligt oder unecht gedeckt	Haushaltser- mächtigungen in das Nachjahr
		6 / 7 / 8 -	9 -	11-	12-	13-	14 -	15 -	16 -
511001	4162000 Erträge aus der Auflösung von Sonderposten aus Zuweisungen	0,00 I	31.999,92	31.999,92	0,00	31.999,92	31.999,92	0,00	0,00
511001	4462000 Sonstige Erträge	0,00 I	0,00	0,00	0,00	0,00	0,00	0,00	0,00
511001	5012000 Dienstaufwendungen für Arbeitnehmerinnen und Arbeitnehmer	0,00 I	0,00	0,00	0,00	0,00	0,00	0,00	0,00
511001	5021002 Zuführung zur Versorgungsrücklage für Versorgungsempfänger	0,00 I	0,00	0,00	0,00	0,00	0,00	0,00	0,00
511001	5022000 Beiträge zu Versorgungskassen Arbeitnehmer/innen	0,00 I	0,00	0,00	0,00	0,00	0,00	0,00	0,00
511001	5032000 Beiträge zur gesetzlichen Sozialversicherung Arbeitnehmerinnen und Arbeitnehmer	0,00 I	0,00	0,00	0,00	0,00	0,00	0,00	0,00
511001	5132001 Umlage zur gesetzlichen Unfallversicherung	0,00 I	0,00	0,00	0,00	0,00	0,00	0,00	0,00

Mandant 6 Gemeinde Lensahn

Haushaltsjahr 2023

Planablaufvergleich

Produkt / Konto	textliche Bezeichnung	Haushalts- ermächtigungen vom Vorjahr	gebuchte Beträge	in Bewirt- schaftung eingetragen	Haushaltsans. gesamt	Rechnungserg.	Differenz Rechn.Ergeb. ./. HH-Ansatz ges.	üpl./apl. bewilligt oder unecht gedeckt	Haushaltser- mächtigungen in das Nachjahr	
		I = insgesamt A = in Abgang		(Zahlungsbele	(urspr. Ansatz + evtl. Nach- träge)	= Spalte 11 + Spalte 16 ./. Abgänge auf KR und Ermäch- tigungsüber- tragungen (8)				
		6 / 7 / 8 -	9 -	11 -	12 -	13 -	14 -	15 -	16 -	
511001	5431501	Gerichts- und ähnliche Kosten	0,00 I	39.950,00	39.950,00	100.000,00	39.950,00	60.050,00-	0,00	0,00
511001	5471000	Wertveränderungen bei Sachanlagen	0,00 I	0,00	0,00	0,00	0,00	0,00	0,00	0,00
511001	5741000	Auflösung gewährter Zuschüsse	0,00 I	50.469,24	50.469,24	0,00	50.469,24	50.469,24	0,00	0,00
511002	5741000	Auflösung gewährter Zuschüsse	0,00 I	20.136,84	20.136,84	20.200,00	20.136,84	63,16-	0,00	0,00
521000	4482009	Personalkostenerstattung vom Amt Lensahn	0,00 I	11.494,98	11.494,98	11.800,00	11.494,98	305,02-	0,00	0,00
521000	5012000	Dienstaufwendungen für Arbeitnehmerinnen und Arbeitnehmer	0,00 I	9.133,58	9.133,58	9.100,00	9.133,58	33,58	0,00	0,00
521000	5022000	Beiträge zu Versorgungskassen für Arbeitnehmerinnen und Arbeitnehmer	0,00 I	473,47	473,47	600,00	473,47	126,53-	0,00	0,00

Mandant 6 Gemeinde Lensahn

Haushaltsjahr 2023

Planablaufvergleich

Produkt / Konto	textliche Bezeichnung	Haushalts- ermächtigungen vom Vorjahr I = insgesamt A = in Abgang	gebuchte Beträge	in Bewirt- schaftung eingetragen (Zahlungsbele	Haushaltsans. gesamt (urspr. Ansatz + evtl. Nach- träge)	Rechnungserg. = Spalte 11 + Spalte 16 ./. Abgänge auf KR und Ermäch- tigungsüber- tragungen (8)	Differenz Rechn.Ergeb. ./ HH-Ansatz ges.	üpl./apl. bewilligt oder unecht gedeckt	Haushaltser- mächtigungen in das Nachjahr
		6 / 7 / 8 -	9 -	11-	12-	13-	14 -	15 -	16 -
521000	5032000 Beiträge zur gesetzlichen Sozialversicherung für Arbeitnehmerinnen und Arbeitnehmer	0,00 I	1.846,56	1.846,56	2.000,00	1.846,56	153,44-	0,00	0,00
521000	5132001 Umlage zur gesetzlichen Unfallversicherung	0,00 I	41,37	41,37	100,00	41,37	58,63-	0,00	0,00
522000	4618300 Zinsen auf Arbeitgeberdarlehen	0,00 I	80,70	80,70	100,00	80,70	19,30-	0,00	0,00
522000	4651000 Dividenden von der WoBau Ostholstein	0,00 I	1.777,69	1.777,69	1.700,00	1.777,69	77,69	0,00	0,00
522000	5472000 Wertveränderungen bei Finanzanlagen	0,00 I	0,00	0,00	0,00	0,00	0,00	0,00	0,00
531000	4511000 Konzessionsabgabe	0,00 I	125.891,29	125.891,29	133.900,00	125.891,29	8.008,71-	0,00	0,00
532000	4511000 Konzessionsabgabe	0,00 I	20.941,08	20.941,08	12.500,00	20.941,08	8.441,08	0,00	0,00

Mandant 6 Gemeinde Lensahn

Haushaltsjahr 2023

Planablaufvergleich

Produkt / Konto	textliche Bezeichnung	Haushalts- ermächtigungen vom Vorjahr	gebuchte Beträge	in Bewirt- schaftung eingetragen	Haushaltsans. gesamt	Rechnungserg.	Differenz Rechn.Ergeb. ./. HH-Ansatz ges.	üpl./apl. bewilligt oder unecht gedeckt	Haushaltser- mächtigungen in das Nachjahr
		I = insgesamt A = in Abgang		(Zahlungsbele	(urspr. Ansatz + evtl. Nach- träge)	= Spalte 11 + Spalte 16 ./. Abgänge auf KR und Ermäch- tigungsüber- tragungen (8)			
		6 / 7 / 8 -	9 -	11 -	12 -	13 -	14 -	15 -	16 -
532000	4651001 Gewinnausschüttungen ZVO	0,00 I	51.968,12	51.968,12	53.000,00	51.968,12	1.031,88-	0,00	0,00
533000	4462000 Sonstige Erträge	0,00 I	0,00	0,00	0,00	0,00	0,00	0,00	0,00
533000	4486001 Personalkostenerstattung von den Lensahner Wasserbetrieben	0,00 I	168.880,62	168.880,62	148.000,00	168.880,62	20.880,62	0,00	0,00
533000	4486002 Personalkostenerstattung von den Energiebetrieben Amt Lensahn	0,00 I	14.594,00	14.594,00	12.000,00	14.594,00	2.594,00	0,00	0,00
533000	4487002 Versicherungsschäden	0,00 I	2.951,70	2.951,70	0,00	2.951,70	2.951,70	2.951,70	0,00
533000	4511000 Konzessionsabgabe	0,00 I	39.080,48	39.080,48	35.000,00	39.080,48	4.080,48	1.000,00	0,00
533000	4541000 Verkauf Wasserwerk	0,00 I	0,00	0,00	0,00	0,00	0,00	0,00	0,00

Mandant 6 Gemeinde Lensahn

Haushaltsjahr 2023

Planablaufvergleich

Produkt / Konto	textliche Bezeichnung	Haushalts- ermächtigungen vom Vorjahr	gebuchte Beträge	in Bewirt- schaftung eingetragen	Haushaltsans. gesamt	Rechnungserg.	Differenz Rechn.Ergeb. ./. HH-Ansatz ges.	üpl./apl. bewilligt oder unecht gedeckt	Haushaltser- mächtigungen in das Nachjahr
		I = insgesamt A = in Abgang		(Zahlungsbele	(urspr. Ansatz + evtl. Nach- träge)	= Spalte 11 + Spalte 16 ./. Abgänge auf KR und Ermäch- tigungsüber- tragungen (8)			
		6 / 7 / 8 -	9 -	11-	12-	13-	14 -	15 -	16 -
533000	4651000 Eigenkapitalverzinsung LWB	0,00 I	0,00	0,00	0,00	0,00	0,00	0,00	0,00
533000	5012000 Dienstaufwendungen für Arbeitnehmerinnen und Arbeitnehmer	0,00 I	145.793,56	145.793,56	142.900,00	145.793,56	2.893,56	1.000,00	0,00
533000	5022000 Beiträge zu Versorgungskassen für Arbeitnehmerinnen und Arbeitnehmer	0,00 I	7.831,19	7.831,19	9.700,00	7.831,19	1.868,81-	0,00	0,00
533000	5032000 Beiträge zur gesetzlichen Sozialversicherung für Arbeitnehmerinnen und Arbeitnehmer	0,00 I	30.154,87	30.154,87	30.400,00	30.154,87	245,13-	0,00	0,00
533000	5132001 Umlage zur gesetzlichen Unfallversicherung	0,00 I	92,87	92,87	100,00	92,87	7,13-	0,00	0,00
533000	5211002 Versicherungsschäden	0,00 I	3.678,78	3.678,78	0,00	3.678,78	3.678,78	2.951,70	0,00
533000	5251000 Fahrzeughaltung	0,00 I	2.118,83	2.118,83	0,00	2.118,83	2.118,83	3.000,00	0,00

Mandant **6** **Gemeinde Lensahn**

Haushaltsjahr **2023**

Planablaufvergleich

Produkt / Konto	textliche Bezeichnung	Haushalts-ermächtigungen vom Vorjahr I = insgesamt A = in Abgang	gebuchte Beträge	in Bewirt-schaftung eingetragen (Zahlungsbele	Haushaltsans. gesamt (urspr. Ansatz + evtl. Nach-träge)	Rechnungserg. = Spalte 11 + Spalte 16 ./. Abgänge auf KR und Ermäch-tigungsüber-tragungen (8)	Differenz Rechn.Ergeb. ./. HH-Ansatz ges.	üpl./apl. bewilligt oder unecht gedeckt	Haushaltser-mächtigungen in das Nachjahr
		6 / 7 / 8 -	9 -	11-	12-	13-	14 -	15 -	16 -
533000	5262000 Aus- und Fortbildung	0,00 I	95,00	95,00	400,00	95,00	305,00-	0,00	0,00
533000	5431500 Arbeitsmedizinische Untersuchung	0,00 I	103,69	103,69	0,00	103,69	103,69	0,00	0,00
533000	5711000 Abschreibungen Sachanlagen	0,00 I	0,00	0,00	0,00	0,00	0,00	0,00	0,00
537000	4462000 Sonstige Erträge	0,00 I	3.050,32	3.050,32	2.600,00	3.050,32	450,32	0,00	0,00
537000	5241000 Bewirtschaftungskosten	0,00 I	8.547,20	8.547,20	11.000,00	8.547,20	2.452,80-	0,00	0,00
537000	5711200 Abschreibungen Sammelposten	0,00 I	43,26	43,26	100,00	43,26	56,74-	0,00	0,00
537000	5811907 Arbeiten des Bauhofes	0,00 I	27.600,00	27.600,00	27.600,00	27.600,00	0,00	0,00	0,00

Mandant 6 Gemeinde Lensahn

Haushaltsjahr 2023

Planablaufvergleich

Produkt / Konto	textliche Bezeichnung	Haushalts- ermächtigungen vom Vorjahr I = insgesamt A = in Abgang	gebuchte Beträge	in Bewirt- schaftung eingetragen (Zahlungsbele	Haushaltsans. gesamt (urspr. Ansatz + evtl. Nach- träge)	Rechnungserg.	Differenz Rechn.Ergeb. ./. HH-Ansatz ges.	üpl./apl. bewilligt oder unecht gedeckt	Haushaltser- mächtigungen in das Nachjahr
		6 / 7 / 8 -	9 -	11-	12-	13-	14 -	15 -	16 -
538001	4161000 Erträge aus der Auflösung von Sonderposten aus Zuschüssen	0,00 I	1.500,00	1.500,00	0,00	1.500,00	1.500,00	0,00	0,00
538001	4462000 Sonstige Erträge	0,00 I	0,00	0,00	0,00	0,00	0,00	0,00	0,00
538001	4541000 Erträge aus der Veräußer. von Gru.stücken u. Gebäu	0,00 I	0,00	0,00	0,00	0,00	0,00	0,00	0,00
538001	5012000 Dienstaufwendungen für Arbeitnehmerinnen und Arbeitnehmer	0,00 I	1.669,11	1.669,11	1.500,00	1.669,11	169,11	0,00	0,00
538001	5022000 Beiträge zu Versorgungskassen für Arbeitnehmerinnen und Arbeitnehmer	0,00 I	82,35	82,35	100,00	82,35	17,65-	0,00	0,00
538001	5032000 Beiträge zur gesetzlichen Sozialversicherung für Arbeitnehmerinnen und Arbeitnehmer	0,00 I	310,04	310,04	300,00	310,04	10,04	0,00	0,00
538001	5132001 Umlage zur gesetzlichen Unfallversicherung	0,00 I	0,00	0,00	100,00	0,00	100,00-	0,00	0,00

Mandant 6 Gemeinde Lensahn

Haushaltsjahr 2023

Planablaufvergleich

Produkt / Konto	textliche Bezeichnung	Haushalts- ermächtigungen vom Vorjahr	gebuchte Beträge	in Bewirt- schaftung eingetragen	Haushaltsans. gesamt	Rechnungserg.	Differenz Rechn.Ergeb. ./. HH-Ansatz ges.	üpl./apl. bewilligt oder unecht gedeckt	Haushaltser- mächtigungen in das Nachjahr
		I = insgesamt A = in Abgang		(Zahlungsbele	(urspr. Ansatz + evtl. Nach- träge)	= Spalte 11 + Spalte 16 ./. Abgänge auf KR und Ermäch- tigungsüber- tragungen (8)			
		6 / 7 / 8 -	9 -	11 -	12 -	13 -	14 -	15 -	16 -
538001	5211000 Unterhaltung Grundstücke und bauliche Anlagen	0,00 I	136,14	136,14	1.000,00	136,14	863,86-	0,00	0,00
538001	5241000 Bewirtschaftungskosten	0,00 I	8.344,23	8.344,23	20.000,00	8.344,23	11.655,77-	0,00	0,00
538001	5711000 Abschreibungen Sachanlagen	0,00 I	1.521,18	1.521,18	0,00	1.521,18	1.521,18	0,00	0,00
541000	4131000 Förderung Infrastrukturmaßnahmen	0,00 I	69.591,93	69.591,93	69.500,00	69.591,93	91,93	0,00	0,00
541000	4141000 Zuweisung vom Land für GIK-Wege	0,00 I	0,00	0,00	0,00	0,00	0,00	0,00	0,00
541000	4161000 Erträge aus der Auflösung von Sonderposten aus Zuschüssen	0,00 I	85.999,45	85.999,45	87.200,00	85.999,45	1.200,55-	0,00	0,00
541000	4162000 Erträge aus der Auflösung von Sonderposten aus Zuweisungen	0,00 I	54.709,59	54.709,59	54.700,00	54.709,59	9,59	0,00	0,00

Mandant 6 Gemeinde Lensahn

Haushaltsjahr 2023

Planablaufvergleich

Produkt / Konto	textliche Bezeichnung	Haushalts- ermächtigungen vom Vorjahr	gebuchte Beträge	in Bewirt- schaftung eingetragen	Haushaltsans. gesamt	Rechnungserg.	Differenz Rechn.Ergeb. ./. HH-Ansatz ges.	üpl./apl. bewilligt oder unecht gedeckt	Haushaltser- mächtigungen in das Nachjahr
		I = insgesamt A = in Abgang		(Zahlungsbele	(urspr. Ansatz + evtl. Nach- träge)	= Spalte 11 + Spalte 16 ./. Abgänge auf KR und Ermäch- tigungsüber- tragungen (8)			
		6 / 7 / 8 -	9 -	11-	12-	13-	14 -	15 -	16 -
541000	4321000 Benutzungsgebühren	0,00 I	835,00	835,00	800,00	835,00	35,00	0,00	0,00
541000	4371000 Erträge aus der Auflösung von Sonderposten für Beiträge	0,00 I	39.075,00	39.075,00	39.000,00	39.075,00	75,00	0,00	0,00
541000	4462000 Sonstige Erträge	0,00 I	8.269,22	8.269,22	3.000,00	8.269,22	5.269,22	0,00	0,00
541000	4462009 Erträge Elektroladesäulen	0,00 I	0,00	0,00	500,00	0,00	500,00-	0,00	0,00
541000	4482009 Personalkostenerstattung vom Amt Lensahn	0,00 I	24.964,70	24.964,70	24.800,00	24.964,70	164,70	0,00	0,00
541000	4541000 Verkauf Grundstücke	0,00 I	0,00	0,00	0,00	0,00	0,00	0,00	0,00
541000	4582110 Erträge aus der Auflösung oder Herabsetzung der Pensionsrückstellung	0,00 I	0,00	0,00	0,00	0,00	0,00	0,00	0,00

Mandant 6 Gemeinde Lensahn

Haushaltsjahr 2023

Planablaufvergleich

Produkt / Konto	textliche Bezeichnung	Haushalts- ermächtigungen vom Vorjahr	gebuchte Beträge	in Bewirt- schaftung eingetragen	Haushaltsans. gesamt	Rechnungserg.	Differenz Rechn.Ergeb. ./. HH-Ansatz ges.	üpl./apl. bewilligt oder unecht gedeckt	Haushaltser- mächtigungen in das Nachjahr
		I = insgesamt A = in Abgang		(Zahlungsbele	(urspr. Ansatz + evtl. Nach- träge)	= Spalte 11 + Spalte 16 ./. Abgänge auf KR und Ermäch- tigungsüber- tragungen (8)			
		6 / 7 / 8 -	9 -	11-	12-	13-	14 -	15 -	16 -
541000	4582120 Erträge aus der Auflösung oder Herabsetzung der Beihilferückstellung	0,00 I	0,00	0,00	0,00	0,00	0,00	0,00	0,00
541000	5012000 Dienstaufwendungen für Arbeitnehmerinnen und Arbeitnehmer	0,00 I	20.100,72	20.100,72	19.200,00	20.100,72	900,72	0,00	0,00
541000	5022000 Beiträge zu Versorgungskassen für Arbeitnehmerinnen und Arbeitnehmer	0,00 I	971,38	971,38	1.300,00	971,38	328,62-	0,00	0,00
541000	5032000 Beiträge zur gesetzlichen Sozialversicherung für Arbeitnehmerinnen und Arbeitnehmer	0,00 I	3.808,82	3.808,82	4.200,00	3.808,82	391,18-	0,00	0,00
541000	5132001 Umlage zur gesetzlichen Unfallversicherung	0,00 I	44,82	44,82	100,00	44,82	55,18-	0,00	0,00
541000	5221000 Unterhaltung des sonstigen unbeweglichen Vermögens	131.283,24 I	263.604,02	263.604,02	391.000,00	519.283,24	128.283,24	3.000,00-	255.679,22
541000	5221001 Winterdienst	0,00 I	13.938,43	13.938,43	16.000,00	13.938,43	2.061,57-	0,00	0,00

Mandant 6 Gemeinde Lensahn

Haushaltsjahr 2023

Planablaufvergleich

Produkt / Konto	textliche Bezeichnung	Haushalts- ermächtigungen vom Vorjahr I = insgesamt A = in Abgang	gebuchte Beträge	in Bewirt- schaftung eingetragen (Zahlungsbele	Haushaltsans. gesamt (urspr. Ansatz + evtl. Nach- träge)	Rechnungserg. = Spalte 11 + Spalte 16 ./. Abgänge auf KR und Ermäch- tigungsüber- tragungen (8)	Differenz Rechn.Ergeb. ./ HH-Ansatz ges.	üpl./apl. bewilligt oder unecht gedeckt	Haushaltser- mächtigungen in das Nachjahr
		6 / 7 / 8 -	9 -	11-	12-	13-	14 -	15 -	16 -
541000	5221004 Verkehrszeichen	0,00 I	2.108,43	2.108,43	4.700,00	2.108,43	2.591,57-	0,00	0,00
541000	5221999 Sanierung Gehwege	122.451,18 I	173.923,14	173.923,14	150.000,00	272.451,18	122.451,18	0,00	98.528,04
541000	5241000 Bewirtschaftungskosten	0,00 I	154.754,89	154.754,89	158.900,00	154.754,89	4.145,11-	0,00	0,00
541000	5241009 Energiekosten für Elektroladesäulen	0,00 I	3.788,94	3.788,94	5.000,00	3.788,94	1.211,06-	0,00	0,00
541000	5262000 Aus- und Fortbildung	0,00 I	0,00	0,00	100,00	0,00	100,00-	0,00	0,00
541000	5452009 Personalkostenerstattung an Amt	0,00 I	0,00	0,00	100,00	0,00	100,00-	0,00	0,00
541000	5471000 Wertveränderungen bei Sachanlagen	0,00 I	0,00	0,00	0,00	0,00	0,00	0,00	0,00

Mandant 6 Gemeinde Lensahn

Haushaltsjahr 2023

Planablaufvergleich

Produkt / Konto	textliche Bezeichnung	Haushalts- ermächtigungen vom Vorjahr	gebuchte Beträge	in Bewirt- schaftung eingetragen	Haushaltsans. gesamt	Rechnungserg.	Differenz Rechn.Ergeb. ./. HH-Ansatz ges.	üpl./apl. bewilligt oder unecht gedeckt	Haushaltser- mächtigungen in das Nachjahr
		I = insgesamt A = in Abgang		(Zahlungsbele	(urspr. Ansatz + evtl. Nach- träge)	= Spalte 11 + Spalte 16 ./. Abgänge auf KR und Ermäch- tigungsüber- tragungen (8)			
		6 / 7 / 8 -	9 -	11 -	12 -	13 -	14 -	15 -	16 -
541000	5711000 Abschreibungen auf Sachanlagen	0,00 I	158.240,42	158.240,42	158.300,00	158.240,42	59,58-	0,00	0,00
541000	5711200 Abschreibungen Sammelposten	0,00 I	456,31	456,31	100,00	456,31	356,31	0,00	0,00
541000	5811907 Arbeiten des Bauhofes	0,00 I	248.900,00	248.900,00	248.900,00	248.900,00	0,00	0,00	0,00
541001	4161000 Erträge aus der Auflösung von Sonderposten aus Zuschüssen	0,00 I	11,10	11,10	0,00	11,10	11,10	0,00	0,00
541001	4162000 Erträge aus der Auflösung von Sonderposten aus Zuweisungen	0,00 I	1.301,76	1.301,76	1.300,00	1.301,76	1,76	0,00	0,00
541001	4371000 Erträge aus der Auflösung von Sonderposten für Beiträge	0,00 I	499,86	499,86	400,00	499,86	99,86	0,00	0,00
541001	4462000 Sonstige Erträge	0,00 I	31.116,80	31.116,80	0,00	31.116,80	31.116,80	0,00	0,00

Mandant 6 Gemeinde Lensahn

Haushaltsjahr 2023

Planablaufvergleich

Produkt / Konto	textliche Bezeichnung	Haushalts- ermächtigungen vom Vorjahr	gebuchte Beträge	in Bewirt- schaftung eingetragen	Haushaltsans. gesamt	Rechnungserg.	Differenz Rechn.Ergeb. ./. HH-Ansatz ges.	üpl./apl. bewilligt oder unecht gedeckt	Haushaltser- mächtigungen in das Nachjahr
		I = insgesamt A = in Abgang		(Zahlungsbele	(urspr. Ansatz + evtl. Nach- träge)	= Spalte 11 + Spalte 16 ./. Abgänge auf KR und Ermäch- tigungsüber- tragungen (8)			
		6 / 7 / 8 -	9 -	11-	12-	13-	14 -	15 -	16 -
541001	4482009 Personalkostenerstattung vom Amt Lensahn	0,00 I	11.092,68	11.092,68	11.400,00	11.092,68	307,32-	0,00	0,00
541001	4487002 Versicherungsschäden	0,00 I	4.212,60	4.212,60	2.000,00	4.212,60	2.212,60	0,00	0,00
541001	5012000 Dienstaufwendungen für Arbeitnehmerinnen und Arbeitnehmer	0,00 I	8.933,64	8.933,64	8.600,00	8.933,64	333,64	0,00	0,00
541001	5022000 Beiträge zu Versorgungskassen für Arbeitnehmerinnen und Arbeitnehmer	0,00 I	431,73	431,73	600,00	431,73	168,27-	0,00	0,00
541001	5032000 Beiträge zur gesetzlichen Sozialversicherung für Arbeitnehmerinnen und Arbeitnehmer	0,00 I	1.692,74	1.692,74	1.900,00	1.692,74	207,26-	0,00	0,00
541001	5132001 Umlage zur gesetzlichen Unfallversicherung	0,00 I	17,21	17,21	300,00	17,21	282,79-	0,00	0,00
541001	5211002 Versicherungsschäden	0,00 I	4.212,60	4.212,60	2.000,00	4.212,60	2.212,60	0,00	0,00

Mandant 6 Gemeinde Lensahn

Haushaltsjahr 2023

Planablaufvergleich

Produkt / Konto	textliche Bezeichnung	Haushalts- ermächtigungen vom Vorjahr	gebuchte Beträge	in Bewirt- schaftung eingetragen	Haushaltsans. gesamt	Rechnungserg.	Differenz Rechn.Ergeb. ./. HH-Ansatz ges.	üpl./apl. bewilligt oder unecht gedeckt	Haushaltser- mächtigungen in das Nachjahr	
		I = insgesamt A = in Abgang		(Zahlungsbele	(urspr. Ansatz + evtl. Nach- träge)	= Spalte 11 + Spalte 16 ./. Abgänge auf KR und Ermäch- tigungsüber- tragungen (8)				
		6 / 7 / 8 -	9 -	11-	12-	13-	14 -	15 -	16 -	
541001	5221000	Unterhaltung des sonstigen unbeweglichen Vermögens	0,00 I	27.990,06	27.990,06	18.100,00	27.990,06	9.890,06	0,00	0,00
541001	5221999	Austausch LED-Lampenköpfe	25.000,00 I	79.011,91	79.011,91	67.000,00	79.011,91	12.011,91	0,00	0,00
541001	5241000	Bewirtschaftungskosten	0,00 I	38.863,74	38.863,74	50.000,00	38.863,74	11.136,26-	0,00	0,00
541001	5452009	Personalkostenerstattung an Amt	0,00 I	0,00	0,00	100,00	0,00	100,00-	0,00	0,00
541001	5471000	Wertveränderungen bei Sachanlagen	0,00 I	0,00	0,00	0,00	0,00	0,00	0,00	0,00
541001	5711000	Abschreibungen auf Sachanlagen	0,00 I	12.792,90	12.792,90	12.600,00	12.792,90	192,90	0,00	0,00
541001	5811907	Arbeiten des Bauhofes	0,00 I	10.100,00	10.100,00	10.100,00	10.100,00	0,00	0,00	0,00

Mandant 6 Gemeinde Lensahn

Haushaltsjahr 2023

Planablaufvergleich

Produkt / Konto	textliche Bezeichnung	Haushalts- ermächtigungen vom Vorjahr	gebuchte Beträge	in Bewirt- schaftung eingetragen	Haushaltsans. gesamt	Rechnungserg.	Differenz Rechn.Ergeb. ./. HH-Ansatz ges.	üpl./apl. bewilligt oder unecht gedeckt	Haushaltser- mächtigungen in das Nachjahr
		I = insgesamt A = in Abgang		(Zahlungsbele	(urspr. Ansatz + evtl. Nach- träge)	= Spalte 11 + Spalte 16 ./. Abgänge auf KR und Ermäch- tigungsüber- tragungen (8)			
		6 / 7 / 8 -	9 -	11-	12-	13-	14 -	15 -	16 -
547000	4482009 Personalkostenerstattung vom Amt Lensahn	0,00 I	16.926,20	16.926,20	20.300,00	16.926,20	3.373,80-	0,00	0,00
547000	5012000 Dienstaufwendungen für Arbeitnehmerinnen und Arbeitnehmer	0,00 I	12.109,67	12.109,67	14.100,00	12.109,67	1.990,33-	0,00	0,00
547000	5019000 Dienstaufwendungen für sonstige Beschäftigte	0,00 I	1.374,35	1.374,35	1.800,00	1.374,35	425,65-	0,00	0,00
547000	5022000 Beiträge zu Versorgungskassen für Arbeitnehmerinnen und Arbeitnehmer	0,00 I	628,56	628,56	1.000,00	628,56	371,44-	0,00	0,00
547000	5029000 Beiträge zu Versorgungskassen für sonstige Beschäftigte	0,00 I	68,67	68,67	0,00	68,67	68,67	0,00	0,00
547000	5032000 Beiträge zur gesetzlichen Sozialversicherung für Arbeitnehmerinnen und Arbeitnehmer	0,00 I	2.315,16	2.315,16	2.900,00	2.315,16	584,84-	0,00	0,00

Mandant 6 Gemeinde Lensahn

Haushaltsjahr

2023

Planablaufvergleich

Produkt / Konto	textliche Bezeichnung	Haushalts- ermächtigungen vom Vorjahr	gebuchte Beträge	in Bewirt- schaftung eingetragen	Haushaltsans. gesamt	Rechnungserg.	Differenz Rechn.Ergeb. ./. HH-Ansatz ges.	üpl./apl. bewilligt oder unecht gedeckt	Haushaltser- mächtigungen in das Nachjahr
		I = insgesamt A = in Abgang		(Zahlungsbele	(urspr. Ansatz + evtl. Nach- träge)	= Spalte 11 + Spalte 16 ./. Abgänge auf KR und Ermäch- tigungsüber- tragungen (8)			
		6 / 7 / 8 -	9 -	11-	12-	13-	14 -	15 -	16 -
547000	5039000 Beiträge zur gesetzlichen Sozialversicherung für sonstige Beschäftigte	0,00 I	353,11	353,11	400,00	353,11	46,89-	0,00	0,00
547000	5132001 Umlage zur gesetzlichen Unfallversicherung	0,00 I	75,70	75,70	100,00	75,70	24,30-	0,00	0,00
551000	4161000 Erträge aus der Auflösung von Sonderposten aus Zuschüssen	0,00 I	420,00	420,00	400,00	420,00	20,00	0,00	0,00
551000	4462000 Sonstige Erträge	0,00 I	350,00	350,00	500,00	350,00	150,00-	0,00	0,00
551000	4482009 Personalkostenerstattung vom Amt Lensahn	0,00 I	10,47	10,47	0,00	10,47	10,47	0,00	0,00
551000	4541000 Verkauf Grundvermögen	0,00 I	0,00	0,00	0,00	0,00	0,00	0,00	0,00
551000	5012000 Dienstaufwendungen für Arbeitnehmerinnen und Arbeitnehmer	0,00 I	0,00	0,00	0,00	0,00	0,00	0,00	0,00

Mandant 6 Gemeinde Lensahn

Haushaltsjahr 2023

Planablaufvergleich

Produkt / Konto	textliche Bezeichnung	Haushalts- ermächtigungen vom Vorjahr	gebuchte Beträge	in Bewirt- schaftung eingetragen	Haushaltsans. gesamt	Rechnungserg.	Differenz Rechn.Ergeb. ./. HH-Ansatz ges.	üpl./apl. bewilligt oder unecht gedeckt	Haushaltser- mächtigungen in das Nachjahr
		I = insgesamt A = in Abgang		(Zahlungsbele	(urspr. Ansatz + evtl. Nach- träge)	= Spalte 11 + Spalte 16 ./. Abgänge auf KR und Ermäch- tigungsüber- tragungen (8)			
		6 / 7 / 8 -	9 -	11-	12-	13-	14 -	15 -	16 -
551000	5022000 Beiträge zu Versorgungskassen für Arbeitnehmerinnen und Arbeitnehmer	0,00 I	0,00	0,00	0,00	0,00	0,00	0,00	0,00
551000	5032000 Beiträge zur gesetzlichen Sozialversicherung für Arbeitnehmerinnen und Arbeitnehmer	0,00 I	0,00	0,00	0,00	0,00	0,00	0,00	0,00
551000	5132001 Umlage zur gesetzlichen Unfallversicherung	0,00 I	10,47	10,47	0,00	10,47	10,47	0,00	0,00
551000	5211001 Rasenmäharbeiten	0,00 I	26.272,92	26.272,92	45.000,00	26.272,92	18.727,08-	0,00	0,00
551000	5221000 Unterhaltung des sonstigen unbeweglichen Vermögens	0,00 I	19.987,92	19.987,92	42.000,00	19.987,92	22.012,08-	14.461,33-	0,00
551000	5318000 Zuschüsse an Vereine und Verbände	0,00 I	200,00	200,00	400,00	200,00	200,00-	0,00	0,00
551000	5452009 Personalkostenerstattung an Amt	0,00 I	0,00	0,00	100,00	0,00	100,00-	0,00	0,00

Mandant 6 Gemeinde Lensahn

Haushaltsjahr 2023

Planablaufvergleich

Produkt / Konto	textliche Bezeichnung	Haushalts- ermächtigungen vom Vorjahr	gebuchte Beträge	in Bewirt- schaftung eingetragen	Haushaltsans. gesamt	Rechnungserg.	Differenz Rechn.Ergeb. ./. HH-Ansatz ges.	üpl./apl. bewilligt oder unecht gedeckt	Haushaltser- mächtigungen in das Nachjahr
		I = insgesamt A = in Abgang		(Zahlungsbele	(urspr. Ansatz + evtl. Nach- träge)	= Spalte 11 + Spalte 16 ./. Abgänge auf KR und Ermäch- tigungsüber- tragungen (8)			
		6 / 7 / 8 -	9 -	11 -	12 -	13 -	14 -	15 -	16 -
551000	5471000 Wertveränderungen bei Sachanlagen	0,00 I	0,00	0,00	0,00	0,00	0,00	0,00	0,00
551000	5711000 Abschreibungen auf Sachanlagen	0,00 I	429,24	429,24	500,00	429,24	70,76-	0,00	0,00
551000	5711200 Abschreibungen Sammelposten	0,00 I	87,96	87,96	100,00	87,96	12,04-	0,00	0,00
551000	5811907 Arbeiten des Bauhofes	0,00 I	108.700,00	108.700,00	108.700,00	108.700,00	0,00	0,00	0,00
551001	4162000 Erträge aus der Auflösung von Sonderposten aus Zuweisungen	0,00 I	0,00	0,00	2.400,00	0,00	2.400,00-	0,00	0,00
551001	4482009 Personalkostenerstattung vom Amt Lensahn	0,00 I	13.071,61	13.071,61	19.800,00	13.071,61	6.728,39-	0,00	0,00
551001	4582110 Erträge aus der Auflösung oder Herabsetzung der Pensionsrückstellung	0,00 I	5.209,00	5.209,00	6.700,00	5.209,00	1.491,00-	0,00	0,00

Mandant 6 Gemeinde Lensahn

Haushaltsjahr 2023

Planablaufvergleich

Produkt / Konto	textliche Bezeichnung	Haushalts- ermächtigungen vom Vorjahr	gebuchte Beträge	in Bewirt- schaftung eingetragen	Haushaltsans. gesamt	Rechnungserg.	Differenz Rechn.Ergeb. ./. HH-Ansatz ges.	üpl./apl. bewilligt oder unecht gedeckt	Haushaltser- mächtigungen in das Nachjahr
		I = insgesamt A = in Abgang		(Zahlungsbele)	(urspr. Ansatz + evtl. Nach- träge)	= Spalte 11 + Spalte 16 ./. Abgänge auf KR und Ermäch- tigungsüber- tragungen (8)			
		6 / 7 / 8 -	9 -	11-	12-	13-	14 -	15 -	16 -
551001	4582120 Erträge aus der Auflösung oder Herabsetzung der Beihilferückstellung	0,00 I	0,00	0,00	0,00	0,00	0,00	0,00	0,00
551001	4911000 Außerordentliche Erträge	0,00 I	0,00	0,00	0,00	0,00	0,00	0,00	0,00
551001	5011000 Dienstaufwendungen für Beamtinnen und Beamte	0,00 I	568,46	568,46	1.800,00	568,46	1.231,54-	0,00	0,00
551001	5012000 Dienstaufwendungen für Arbeitnehmerinnen und Arbeitnehmer	0,00 I	432,32	432,32	8.800,00	432,32	8.367,68-	0,00	0,00
551001	5021000 Beiträge zu Versorgungskassen für Beamtinnen und Beamte	0,00 I	11.963,48	11.963,48	18.000,00	11.963,48	6.036,52-	0,00	0,00
551001	5021001 Zuführung zur Versorgungsrücklage für aktive Beamtinnen und Beamte	0,00 I	0,00	0,00	0,00	0,00	0,00	0,00	0,00
551001	5021002 Zuführung zur Versorgungsrücklage für Versorgungsempfänger	0,00 I	0,00	0,00	0,00	0,00	0,00	0,00	0,00

Mandant **6** **Gemeinde Lensahn**

Haushaltsjahr **2023**

Planablaufvergleich

Produkt / Konto	textliche Bezeichnung	Haushalts- ermächtigungen vom Vorjahr I = insgesamt A = in Abgang	gebuchte Beträge	in Bewirt- schaftung eingetragen (Zahlungsbele	Haushaltsans. gesamt (urspr. Ansatz + evtl. Nach- träge)	Rechnungserg.	Differenz Rechn.Ergeb. ./. HH-Ansatz ges.	üpl./apl. bewilligt oder unecht gedeckt	Haushaltser- mächtigungen in das Nachjahr
		6 / 7 / 8 -	9 -	11-	12-	13-	14 -	15 -	16 -
551001	5022000 Beiträge zu Versorgungskassen für Arbeitnehmerinnen und Arbeitnehmer	0,00 I	25,30	25,30	0,00	25,30	25,30	0,00	0,00
551001	5032000 Beiträge zur gesetzlichen Sozialversicherung für Arbeitnehmerinnen und Arbeitnehmer	0,00 I	82,05	82,05	1.800,00	82,05	1.717,95-	0,00	0,00
551001	5041000 Beihilfen für Beamtinnen und Beamte	0,00 I	0,00	0,00	4.000,00	0,00	4.000,00-	0,00	0,00
551001	5051000 Zuführungen zu Pensionsrückstellungen für Beamtinnen und Beamte	0,00 I	0,00	0,00	0,00	0,00	0,00	0,00	0,00
551001	5061000 Zuführungen zu Beihilferückstellungen für Beamtinnen und Beamte	0,00 I	15.385,44	15.385,44	5.400,00	15.385,44	9.985,44	0,00	0,00
551001	5111000 Versorgungsaufwendungen für Beamtinnen und Beamte	0,00 I	0,00	0,00	600,00	0,00	600,00-	0,00	0,00
551001	5221000 Unterhaltung des sonstigen unbeweglichen Vermögens	0,00 I	14.506,23	14.506,23	14.300,00	14.506,23	206,23	0,00	0,00

Mandant 6 Gemeinde Lensahn

Haushaltsjahr 2023

Planablaufvergleich

Produkt / Konto	textliche Bezeichnung	Haushalts- ermächtigungen vom Vorjahr I = insgesamt A = in Abgang	gebuchte Beträge	in Bewirt- schaftung eingetragen (Zahlungsbele	Haushaltsans. gesamt (urspr. Ansatz + evtl. Nach- träge)	Rechnungserg.	Differenz Rechn.Ergeb. ./. HH-Ansatz ges.	üpl./apl. bewilligt oder unecht gedeckt	Haushaltser- mächtigungen in das Nachjahr
		6 / 7 / 8 -	9 -	11-	12-	13-	14 -	15 -	16 -
551001	5452009 Personalkostenerstattung an Amt	0,00 I	0,00	0,00	100,00	0,00	100,00-	0,00	0,00
551001	5471000 Wertveränderungen bei Sachanlagen	0,00 I	0,00	0,00	0,00	0,00	0,00	0,00	0,00
551001	5711000 Abschreibungen auf Sachanlagen	0,00 I	3.363,01	3.363,01	3.400,00	3.363,01	36,99-	0,00	0,00
551001	5711200 Abschreibungen Sammelposten	0,00 I	0,00	0,00	0,00	0,00	0,00	0,00	0,00
551001	5811907 Arbeiten des Bauhofes	0,00 I	38.900,00	38.900,00	38.900,00	38.900,00	0,00	0,00	0,00
553000	4462000 Sonstige Erträge	0,00 I	0,00	0,00	100,00	0,00	100,00-	0,00	0,00
553000	5318000 Zuweisung an Kirchengemeinden	0,00 I	0,00	0,00	22.200,00	0,00	22.200,00-	0,00	0,00

Mandant 6 Gemeinde Lensahn

Haushaltsjahr 2023

Planablaufvergleich

Produkt / Konto	textliche Bezeichnung	Haushalts- ermächtigungen vom Vorjahr I = insgesamt A = in Abgang	gebuchte Beträge	in Bewirt- schaftung eingetragen (Zahlungsbele	Haushaltsans. gesamt (urspr. Ansatz + evtl. Nach- träge)	Rechnungserg.	Differenz Rechn.Ergeb. ./. HH-Ansatz ges.	üpl./apl. bewilligt oder unecht gedeckt	Haushaltser- mächtigungen in das Nachjahr
		6 / 7 / 8 -	9 -	11-	12-	13-	14 -	15 -	16 -
553900	4141000 Zuweisung vom Land	0,00 I	594,00	594,00	500,00	594,00	94,00	0,00	0,00
553900	5318000 Zuschüsse an Vereine und Verbände	0,00 I	300,00	300,00	500,00	300,00	200,00-	0,00	0,00
561000	5431600 Geschäftsaufwendungen	0,00 I	0,00	0,00	50.000,00	0,00	50.000,00-	50.000,00-	0,00
571000	5317000 Wirtschaftsförderung	0,00 I	0,00	0,00	0,00	0,00	0,00	0,00	0,00
571000	5811908 Förderung der Wirtschaft im Haus der Begegnung	0,00 I	0,00	0,00	25.000,00	0,00	25.000,00-	0,00	0,00
573000	4161000 Erträge aus der Auflösung von Sonderposten aus Zuschüssen	0,00 I	238,62	238,62	1.100,00	238,62	861,38-	0,00	0,00
573000	4321002 Benutzungsgebühren Vereine	0,00 I	13.622,70	13.622,70	4.000,00	13.622,70	9.622,70	0,00	0,00

Mandant 6 Gemeinde Lensahn

Haushaltsjahr 2023

Planablaufvergleich

Produkt / Konto	textliche Bezeichnung	Haushalts- ermächtigungen vom Vorjahr	gebuchte Beträge	in Bewirt- schaftung eingetragen	Haushaltsans. gesamt	Rechnungserg.	Differenz Rechn.Ergeb. ./. HH-Ansatz ges.	üpl./apl. bewilligt oder unecht gedeckt	Haushaltser- mächtigungen in das Nachjahr
		I = insgesamt A = in Abgang		(Zahlungsbele	(urspr. Ansatz + evtl. Nach- träge)	= Spalte 11 + Spalte 16 ./. Abgänge auf KR und Ermäch- tigungsüber- tragungen (8)			
		6 / 7 / 8 -	9 -	11-	12-	13-	14 -	15 -	16 -
573000	4321003 Benutzungsgebühren Gastwirt	0,00 I	33.654,62	33.654,62	12.000,00	33.654,62	21.654,62	0,00	0,00
573000	4321004 Benutzungsgebühren private Nutzer	0,00 I	0,00	0,00	500,00	0,00	500,00-	0,00	0,00
573000	4411000 Mieten	0,00 I	4.800,00	4.800,00	4.200,00	4.800,00	600,00	0,00	0,00
573000	4462000 Sonstige Erträge	0,00 I	270,05	270,05	0,00	270,05	270,05	0,00	0,00
573000	4487002 Versicherungsschäden	0,00 I	5.465,35	5.465,35	1.500,00	5.465,35	3.965,35	0,00	0,00
573000	4542000 Verkauf Geräte und Ausrüstung mit einem Anschaffungswert über 1.000 EUR	0,00 I	0,00	0,00	0,00	0,00	0,00	0,00	0,00
573000	4811904 Förderung von Vereinen	0,00 I	22.559,95	22.559,95	34.500,00	22.559,95	11.940,05-	0,00	0,00

Mandant 6 Gemeinde Lensahn

Haushaltsjahr 2023

Planablaufvergleich

Produkt / Konto	textliche Bezeichnung	Haushalts- ermächtigungen vom Vorjahr	gebuchte Beträge	in Bewirt- schaftung eingetragen	Haushaltsans. gesamt	Rechnungserg.	Differenz Rechn.Ergeb. ./. HH-Ansatz ges.	üpl./apl. bewilligt oder unecht gedeckt	Haushaltser- mächtigungen in das Nachjahr
		I = insgesamt A = in Abgang		(Zahlungsbele	(urspr. Ansatz + evtl. Nach- träge)	= Spalte 11 + Spalte 16 ./. Abgänge auf KR und Ermäch- tigungsüber- tragungen (8)			
		6 / 7 / 8 -	9 -	11-	12-	13-	14 -	15 -	16 -
573000	4811906 Förderung des Fremdenverkehrs	0,00 I	0,00	0,00	0,00	0,00	0,00	0,00	0,00
573000	4811908 Förderung der Wirtschaft	0,00 I	0,00	0,00	25.000,00	0,00	25.000,00-	0,00	0,00
573000	5211000 Unterhaltung Grundstücke und bauliche Anlagen	0,00 I	14.322,47	14.322,47	4.000,00	14.322,47	10.322,47	0,00	0,00
573000	5211002 Versicherungsschäden	0,00 I	1.672,35	1.672,35	1.500,00	1.672,35	172,35	0,00	0,00
573000	5241000 Bewirtschaftungskosten	0,00 I	33.069,75	33.069,75	42.600,00	33.069,75	9.530,25-	0,00	0,00
573000	5241900 umsatzsteuerfreie Bewirtschaftungskosten	0,00 I	0,03	0,03	300,00	0,03	299,97-	0,00	0,00
573000	5271000 Unterhaltung Gerät und Ausrüstung	0,00 I	403,96	403,96	1.000,00	403,96	596,04-	0,00	0,00

Mandant 6 Gemeinde Lensahn

Haushaltsjahr 2023

Planablaufvergleich

Produkt / Konto	textliche Bezeichnung	Haushalts- ermächtigungen vom Vorjahr	gebuchte Beträge	in Bewirt- schaftung eingetragen	Haushaltsans. gesamt	Rechnungserg.	Differenz Rechn.Ergeb. ./. HH-Ansatz ges.	üpl./apl. bewilligt oder unecht gedeckt	Haushaltser- mächtigungen in das Nachjahr
		I = insgesamt A = in Abgang		(Zahlungsbele	(urspr. Ansatz + evtl. Nach- träge)	= Spalte 11 + Spalte 16 ./. Abgänge auf KR und Ermäch- tigungsüber- tragungen (8)			
		6 / 7 / 8 -	9 -	11-	12-	13-	14 -	15 -	16 -
573000	5441000 Steuern und Versicherungen	0,00 I	2.413,21	2.413,21	5.000,00	2.413,21	2.586,79-	0,00	0,00
573000	5452901 Anteil an den Sachkosten eines Arbeitsplatzes beim Amt Lensahn	0,00 I	700,00	700,00	700,00	700,00	0,00	0,00	0,00
573000	5452902 Anteil an den EDV-Kosten beim Amt Lensahn	0,00 I	100,00	100,00	100,00	100,00	0,00	0,00	0,00
573000	5471000 Wertveränderungen bei Sachanlagen	0,00 I	725,30	725,30	0,00	725,30	725,30	0,00	0,00
573000	5711000 Abschreibungen auf Sachanlagen	0,00 I	23.042,09	23.042,09	23.100,00	23.042,09	57,91-	0,00	0,00
573000	5711200 Abschreibungen Sammelposten	0,00 I	597,98	597,98	300,00	597,98	297,98	0,00	0,00
573000	5731000 Abschreibungen auf Umlaufvermögen	0,00 I	0,00	0,00	0,00	0,00	0,00	0,00	0,00

Mandant 6 Gemeinde Lensahn

Haushaltsjahr 2023

Planablaufvergleich

Produkt / Konto	textliche Bezeichnung	Haushalts- ermächtigungen vom Vorjahr	gebuchte Beträge	in Bewirt- schaftung eingetragen	Haushaltsans. gesamt	Rechnungserg.	Differenz Rechn.Ergeb. ./. HH-Ansatz ges.	üpl./apl. bewilligt oder unecht gedeckt	Haushaltser- mächtigungen in das Nachjahr
		I = insgesamt A = in Abgang		(Zahlungsbele	(urspr. Ansatz + evtl. Nach- träge)	= Spalte 11 + Spalte 16 ./. Abgänge auf KR und Ermäch- tigungsüber- tragungen (8)			
		6 / 7 / 8 -	9 -	11-	12-	13-	14 -	15 -	16 -
573000	5811900 Anteil an den Personalkosten der Gemeinde Lensahn	0,00 I	2.000,00	2.000,00	2.000,00	2.000,00	0,00	0,00	0,00
573000	5811909 Anteil an den Kosten des Eingangsbereichs	0,00 I	1.564,15	1.564,15	2.200,00	1.564,15	635,85-	0,00	0,00
573001	5211000 Unterhaltung Grundstücke und bauliche Anlagen	0,00 I	0,00	0,00	0,00	0,00	0,00	0,00	0,00
573001	5241000 Bewirtschaftungskosten	0,00 I	0,00	0,00	0,00	0,00	0,00	0,00	0,00
573001	5271000 Unterhaltung Gerät und Ausrüstung	0,00 I	0,00	0,00	0,00	0,00	0,00	0,00	0,00
573001	5471000 Wertveränderungen bei Sachanlagen	0,00 I	0,00	0,00	0,00	0,00	0,00	0,00	0,00
573002	4162000 Erträge aus der Auflösung von Sonderposten aus Zuweisungen	0,00 I	115,62	115,62	100,00	115,62	15,62	0,00	0,00

Mandant 6 Gemeinde Lensahn

Haushaltsjahr 2023

Planablaufvergleich

Produkt / Konto	textliche Bezeichnung	Haushalts- ermächtigungen vom Vorjahr I = insgesamt A = in Abgang	gebuchte Beträge	in Bewirt- schaftung eingetragen (Zahlungsbele	Haushaltsans. gesamt (urspr. Ansatz + evtl. Nach- träge)	Rechnungserg.	Differenz Rechn.Ergeb. ./. HH-Ansatz ges.	üpl./apl. bewilligt oder unecht gedeckt	Haushaltser- mächtigungen in das Nachjahr
		6 / 7 / 8 -	9 -	11-	12-	13-	14 -	15 -	16 -
573002	4462000 Sonstige Erträge	0,00 I	0,00	0,00	0,00	0,00	0,00	0,00	0,00
573002	4487002 Versicherungsschäden	0,00 I	0,00	0,00	100,00	0,00	100,00-	0,00	0,00
573002	4811909 Erstattungen der Teileinrichtungen	0,00 I	4.692,45	4.692,45	6.500,00	4.692,45	1.807,55-	0,00	0,00
573002	5211000 Unterhaltung Grundstücke und bauliche Anlagen	0,00 I	345,58	345,58	1.300,00	345,58	954,42-	0,00	0,00
573002	5211002 Versicherungsschäden	0,00 I	0,00	0,00	500,00	0,00	500,00-	0,00	0,00
573002	5211999 Versicherungsschaden Haus der Begegnung	0,00 I	0,00	0,00	0,00	0,00	0,00	0,00	0,00
573002	5241000 Bewirtschaftungskosten	0,00 I	2.108,89	2.108,89	1.800,00	2.108,89	308,89	0,00	0,00

Mandant 6 Gemeinde Lensahn

Haushaltsjahr 2023

Planablaufvergleich

Produkt / Konto	textliche Bezeichnung	Haushalts- ermächtigungen vom Vorjahr	gebuchte Beträge	in Bewirt- schaftung eingetragen	Haushaltsans. gesamt	Rechnungserg.	Differenz Rechn.Ergeb. ./ HH-Ansatz ges.	üpl./apl. bewilligt oder unecht gedeckt	Haushaltser- mächtigungen in das Nachjahr
		I = insgesamt A = in Abgang		(Zahlungsbele	(urspr. Ansatz + evtl. Nach- träge)	= Spalte 11 + Spalte 16 ./. Abgänge auf KR und Ermäch- tigungsüber- tragungen (8)			
		6 / 7 / 8 -	9 -	11 -	12 -	13 -	14 -	15 -	16 -
573002	5241900 umsatzsteuerfreie Bewirtschaftungskosen	0,00 I	0,00	0,00	100,00	0,00	100,00-	0,00	0,00
573002	5271000 Unterhaltung Gerät und Ausrüstung	0,00 I	0,00	0,00	300,00	0,00	300,00-	0,00	0,00
573002	5441000 Steuern und Versicherungen	0,00 I	630,22	630,22	700,00	630,22	69,78-	0,00	0,00
573002	5711000 Abschreibungen auf Sachanlagen	0,00 I	1.723,38	1.723,38	1.800,00	1.723,38	76,62-	0,00	0,00
573900	4462000 Sonstige Erträge	0,00 I	1.131,04	1.131,04	0,00	1.131,04	1.131,04	0,00	0,00
573900	4482000 Arbeiten für andere Gemeinden und LWB	0,00 I	12.417,57	12.417,57	12.000,00	12.417,57	417,57	0,00	0,00
573900	4487002 Versicherungsschäden	0,00 I	0,00	0,00	0,00	0,00	0,00	0,00	0,00

Mandant 6 Gemeinde Lensahn

Haushaltsjahr 2023

Planablaufvergleich

Produkt / Konto	textliche Bezeichnung	Haushalts- ermächtigungen vom Vorjahr I = insgesamt A = in Abgang	gebuchte Beträge	in Bewirt- schaftung eingetragen (Zahlungsbele	Haushaltsans. gesamt (urspr. Ansatz + evtl. Nach- träge)	Rechnungserg. = Spalte 11 + Spalte 16 ./. Abgänge auf KR und Ermäch- tigungsüber- tragungen (8)	Differenz Rechn.Ergeb. ./ HH-Ansatz ges.	üpl./apl. bewilligt oder unecht gedeckt	Haushaltser- mächtigungen in das Nachjahr
		6 / 7 / 8 -	9 -	11-	12-	13-	14 -	15 -	16 -
573900	4541000 Erträge aus der Veräußer. von Gru.stücken u. Gebäu	0,00 I	0,00	0,00	0,00	0,00	0,00	0,00	0,00
573900	4542000 Verkauf Geräte und Ausrüstung mit einem Anschaffungswert über 1.000 EUR	0,00 I	0,00	0,00	0,00	0,00	0,00	0,00	0,00
573900	4543000 Ertr. aus der Veräußer. von bew. Sachen 150-1000	0,00 I	0,00	0,00	0,00	0,00	0,00	0,00	0,00
573900	4582110 Erträge aus der Auflösung oder Herabsetzung der Pensionsrückstellung	0,00 I	10.417,00	10.417,00	13.400,00	10.417,00	2.983,00-	0,00	0,00
573900	4582120 Erträge aus der Auflösung oder Herabsetzung der Beihilferückstellung	0,00 I	0,00	0,00	0,00	0,00	0,00	0,00	0,00
573900	4583200 Periodenfremder Ertrag aus abgeschriebenen Forderungen	0,00 I	0,00	0,00	0,00	0,00	0,00	0,00	0,00
573900	4811907 Arbeiten für Einrichtungen der Gemeinde Lensahn	0,00 I	472.900,00	472.900,00	472.900,00	472.900,00	0,00	0,00	0,00

Mandant 6 Gemeinde Lensahn

Haushaltsjahr 2023

Planablaufvergleich

Produkt / Konto	textliche Bezeichnung	Haushalts- ermächtigungen vom Vorjahr	gebuchte Beträge	in Bewirt- schaftung eingetragen	Haushaltsans. gesamt	Rechnungserg.	Differenz Rechn.Ergeb. ./. HH-Ansatz ges.	üpl./apl. bewilligt oder unecht gedeckt	Haushaltser- mächtigungen in das Nachjahr
		I = insgesamt A = in Abgang		(Zahlungsbele	(urspr. Ansatz + evtl. Nach- träge)	= Spalte 11 + Spalte 16 ./. Abgänge auf KR und Ermäch- tigungsüber- tragungen (8)			
		6 / 7 / 8 -	9 -	11-	12-	13-	14 -	15 -	16 -
573900	5011000 Dienstaufwendungen für Beamtinnen und Beamte	0,00 I	1.136,97	1.136,97	3.500,00	1.136,97	2.363,03-	0,00	0,00
573900	5012000 Dienstaufwendungen für Arbeitnehmerinnen und Arbeitnehmer	0,00 I	327.548,43	327.548,43	327.000,00	327.548,43	548,43	0,00	0,00
573900	5021000 Beiträge zu Versorgungskassen für Beamtinnen und Beamte	0,00 I	23.991,52	23.991,52	29.500,00	23.991,52	5.508,48-	0,00	0,00
573900	5021001 Zuführung zur Versorgungsrücklage für aktive Beamtinnen und Beamte	0,00 I	0,00	0,00	0,00	0,00	0,00	0,00	0,00
573900	5021002 Zuführung zur Versorgungsrücklage für Versorgungsempfänger	0,00 I	0,00	0,00	0,00	0,00	0,00	0,00	0,00
573900	5022000 Beiträge zu Versorgungskassen für Arbeitnehmerinnen und Arbeitnehmer	0,00 I	17.631,00	17.631,00	21.700,00	17.631,00	4.069,00-	0,00	0,00
573900	5032000 Beiträge zur gesetzlichen Sozialversicherung für Arbeitnehmerinnen und Arbeitnehmer	0,00 I	66.556,57	66.556,57	70.000,00	66.556,57	3.443,43-	0,00	0,00

Mandant 6 Gemeinde Lensahn

Haushaltsjahr 2023

Planablaufvergleich

Produkt / Konto	textliche Bezeichnung	Haushalts- ermächtigungen vom Vorjahr I = insgesamt A = in Abgang	gebuchte Beträge	in Bewirt- schaftung eingetragen (Zahlungsbele	Haushaltsans. gesamt (urspr. Ansatz + evtl. Nach- träge)	Rechnungserg.	Differenz Rechn.Ergeb. ./. HH-Ansatz ges.	üpl./apl. bewilligt oder unecht gedeckt	Haushaltser- mächtigungen in das Nachjahr
		6 / 7 / 8 -	9 -	11-	12-	13-	14 -	15 -	16 -
573900	5041000 Beihilfen für Beamtinnen und Beamte	0,00 I	0,00	0,00	7.900,00	0,00	7.900,00-	0,00	0,00
573900	5051000 Zuführungen zu Pensionsrückstellungen für Beamtinnen und Beamte	0,00 I	0,00	0,00	0,00	0,00	0,00	0,00	0,00
573900	5061000 Zuführungen zu Beihilferückstellungen für Beamtinnen und Beamte	0,00 I	30.770,88	30.770,88	10.700,00	30.770,88	20.070,88	0,00	0,00
573900	5111000 Versorgungsaufwendungen für Beamtinnen und Beamte	0,00 I	0,00	0,00	1.100,00	0,00	1.100,00-	0,00	0,00
573900	5132001 Umlage zur gesetzlichen Unfallversicherung	0,00 I	2.030,69	2.030,69	2.000,00	2.030,69	30,69	0,00	0,00
573900	5211000 Unterhaltung Grundstücke und bauliche Anlagen	0,00 I	779,58	779,58	7.000,00	779,58	6.220,42-	0,00	0,00
573900	5211002 Versicherungsschäden	0,00 I	0,00	0,00	0,00	0,00	0,00	0,00	0,00

Mandant 6 Gemeinde Lensahn

Haushaltsjahr 2023

Planablaufvergleich

Produkt / Konto	textliche Bezeichnung	Haushalts- ermächtigungen vom Vorjahr	gebuchte Beträge	in Bewirt- schaftung eingetragen	Haushaltsans. gesamt	Rechnungserg.	Differenz Rechn.Ergeb. ./. HH-Ansatz ges.	üpl./apl. bewilligt oder unecht gedeckt	Haushaltser- mächtigungen in das Nachjahr
		I = insgesamt A = in Abgang		(Zahlungsbele	(urspr. Ansatz + evtl. Nach- träge)	= Spalte 11 + Spalte 16 ./. Abgänge auf KR und Ermäch- tigungsüber- tragungen (8)			
		6 / 7 / 8 -	9 -	11-	12-	13-	14 -	15 -	16 -
573900	5241000 Bewirtschaftungskosten	0,00 I	5.516,85	5.516,85	10.000,00	5.516,85	4.483,15-	0,00	0,00
573900	5251000 Fahrzeughaltung	0,00 I	46.479,32	46.479,32	32.000,00	46.479,32	14.479,32	0,00	0,00
573900	5261000 Dienst- und Schutzkleidung	0,00 I	2.823,80	2.823,80	2.500,00	2.823,80	323,80	0,00	0,00
573900	5262000 Aus- und Fortbildung	0,00 I	0,00	0,00	800,00	0,00	800,00-	0,00	0,00
573900	5271000 Unterhaltung Gerät und Ausrüstung	0,00 I	6.766,79	6.766,79	8.500,00	6.766,79	1.733,21-	0,00	0,00
573900	5271009 Beseitigung von Umweltschäden	0,00 I	0,00	0,00	10.000,00	0,00	10.000,00-	0,00	0,00
573900	5429001 Mitgliedsbeiträge	0,00 I	0,00	0,00	100,00	0,00	100,00-	0,00	0,00

Mandant 6 Gemeinde Lensahn

Haushaltsjahr 2023

Planablaufvergleich

Produkt / Konto	textliche Bezeichnung	Haushalts- ermächtigungen vom Vorjahr	gebuchte Beträge	in Bewirt- schaftung eingetragen	Haushaltsans. gesamt	Rechnungserg.	Differenz Rechn.Ergeb. ./. HH-Ansatz ges.	üpl./apl. bewilligt oder unecht gedeckt	Haushaltser- mächtigungen in das Nachjahr
		I = insgesamt A = in Abgang		(Zahlungsbele	(urspr. Ansatz + evtl. Nach- träge)	= Spalte 11 + Spalte 16 ./. Abgänge auf KR und Ermäch- tigungsüber- tragungen (8)			
		6 / 7 / 8 -	9 -	11-	12-	13-	14 -	15 -	16 -
573900	5431200 Post- und Fernmeldegebühren	0,00 I	477,28	477,28	500,00	477,28	22,72-	0,00	0,00
573900	5431400 Reisekosten für Hauptamtler	0,00 I	40,20	40,20	200,00	40,20	159,80-	0,00	0,00
573900	5431500 Arbeitsmedizinische Untersuchung	0,00 I	362,90	362,90	600,00	362,90	237,10-	0,00	0,00
573900	5452901 Anteil an den Sachkosten eines Arbeitsplatzes beim Amt Lensahn	0,00 I	6.000,00	6.000,00	6.300,00	6.000,00	300,00-	0,00	0,00
573900	5452902 Anteil an den EDV-Kosten beim Amt Lensahn	0,00 I	800,00	800,00	800,00	800,00	0,00	0,00	0,00
573900	5471000 Wertveränderungen bei Sachanlagen	0,00 I	0,00	0,00	0,00	0,00	0,00	0,00	0,00
573900	5711000 Abschreibungen auf Sachanlagen	0,00 I	22.354,27	22.354,27	18.300,00	22.354,27	4.054,27	0,00	0,00

Mandant **6** **Gemeinde Lensahn**Haushaltsjahr **2023****Planablaufvergleich**

Produkt / Konto	textliche Bezeichnung	Haushalts- ermächtigungen vom Vorjahr I = insgesamt A = in Abgang	gebuchte Beträge	in Bewirt- schaftung eingetragen (Zahlungsbele	Haushaltsans. gesamt (urspr. Ansatz + evtl. Nach- träge)	Rechnungserg.	Differenz Rechn.Ergeb. ./. HH-Ansatz ges.	üpl./apl. bewilligt oder unecht gedeckt	Haushaltser- mächtigungen in das Nachjahr
		6 / 7 / 8 -	9 -	11-	12-	13-	14 -	15 -	16 -
573900	5711200 Abschreibungen Sammelposten	0,00 I	1.837,73	1.837,73	1.500,00	1.837,73	337,73	0,00	0,00
573900	5741000 Auflösung gewährter Zuschüsse	0,00 I	0,00	0,00	0,00	0,00	0,00	0,00	0,00
573900	5811900 Anteil an den Personalkosten der Gemeinde Lensahn	0,00 I	4.200,00	4.200,00	4.200,00	4.200,00	0,00	0,00	0,00
575000	4161000 Erträge aus der Auflösung von Sonderposten aus Zuschüssen	0,00 I	500,04	500,04	500,00	500,04	0,04	0,00	0,00
575000	4162000 Erträge aus der Auflösung von Sonderposten aus Zuweisungen	0,00 I	1.071,00	1.071,00	1.000,00	1.071,00	71,00	0,00	0,00
575000	4361000 Tourismusabgabe	0,00 I	26.158,71	26.158,71	25.600,00	26.158,71	558,71	0,00	0,00
575000	4462000 Sonstige Erträge	0,00 I	94,54	94,54	0,00	94,54	94,54	0,00	0,00

Mandant 6 Gemeinde Lensahn

Haushaltsjahr 2023

Planablaufvergleich

Produkt / Konto	textliche Bezeichnung	Haushalts- ermächtigungen vom Vorjahr	gebuchte Beträge	in Bewirt- schaftung eingetragen	Haushaltsans. gesamt	Rechnungserg.	Differenz Rechn.Ergeb. ./. HH-Ansatz ges.	üpl./apl. bewilligt oder unecht gedeckt	Haushaltser- mächtigungen in das Nachjahr
		I = insgesamt A = in Abgang		(Zahlungsbele	(urspr. Ansatz + evtl. Nach- träge)	= Spalte 11 + Spalte 16 ./. Abgänge auf KR und Ermäch- tigungsüber- tragungen (8)			
		6 / 7 / 8 -	9 -	11-	12-	13-	14 -	15 -	16 -
575000	4482009 Personalkostenerstattung vom Amt Lensahn	0,00 I	40.081,83	40.081,83	40.500,00	40.081,83	418,17-	0,00	0,00
575000	4583200 Periodenfremder Ertrag aus abgeschriebenen Forderungen	0,00 I	0,00	0,00	0,00	0,00	0,00	0,00	0,00
575000	5012000 Dienstaufwendungen für Arbeitnehmerinnen und Arbeitnehmer	0,00 I	31.834,54	31.834,54	31.500,00	31.834,54	334,54	0,00	0,00
575000	5022000 Beiträge zu Versorgungskassen für Arbeitnehmerinnen und Arbeitnehmer	0,00 I	1.800,51	1.800,51	2.200,00	1.800,51	399,49-	0,00	0,00
575000	5032000 Beiträge zur gesetzlichen Sozialversicherung für Arbeitnehmerinnen und Arbeitnehmer	0,00 I	6.282,18	6.282,18	6.600,00	6.282,18	317,82-	0,00	0,00
575000	5132001 Umlage zur gesetzlichen Unfallversicherung	0,00 I	164,60	164,60	200,00	164,60	35,40-	0,00	0,00
575000	5291001 Aufwendungen für Veranstaltungen	0,00 I	4.400,50	4.400,50	9.000,00	4.400,50	4.599,50-	0,00	0,00

Mandant 6 Gemeinde Lensahn

Haushaltsjahr 2023

Planablaufvergleich

Produkt / Konto	textliche Bezeichnung	Haushalts- ermächtigungen vom Vorjahr I = insgesamt A = in Abgang	gebuchte Beträge	in Bewirt- schaftung eingetragen (Zahlungsbele	Haushaltsans. gesamt (urspr. Ansatz + evtl. Nach- träge)	Rechnungserg.	Differenz Rechn.Ergeb. ./. HH-Ansatz ges.	üpl./apl. bewilligt oder unecht gedeckt	Haushaltser- mächtigungen in das Nachjahr
		6 / 7 / 8 -	9 -	11-	12-	13-	14 -	15 -	16 -
575000	5291004 Werbung	3.300,00 I	12.636,44	12.636,44	12.500,00	12.636,44	136,44	0,00	0,00
575000	5318000 Zuschuss Museumshof	0,00 I	0,00	0,00	0,00	0,00	0,00	0,00	0,00
575000	5429001 Mitgliedsbeiträge	0,00 I	0,00	0,00	100,00	0,00	100,00-	0,00	0,00
575000	5431600 Geschäftsaufwendungen	0,00 I	238,13	238,13	500,00	238,13	261,87-	0,00	0,00
575000	5471000 Wertveränderungen bei Sachanlagen	0,00 I	1,00	1,00	0,00	1,00	1,00	0,00	0,00
575000	5711000 Abschreibungen auf Sachanlagen	0,00 I	3.118,14	3.118,14	2.100,00	3.118,14	1.018,14	0,00	0,00
575000	5711200 Abschreibungen Sammelposten	0,00 I	106,50	106,50	200,00	106,50	93,50-	0,00	0,00

Mandant 6 Gemeinde Lensahn

Haushaltsjahr 2023

Planablaufvergleich

Produkt / Konto	textliche Bezeichnung	Haushalts- ermächtigungen vom Vorjahr	gebuchte Beträge	in Bewirt- schaftung eingetragen	Haushaltsans. gesamt	Rechnungserg.	Differenz Rechn.Ergeb. ./. HH-Ansatz ges.	üpl./apl. bewilligt oder unecht gedeckt	Haushaltser- mächtigungen in das Nachjahr
		I = insgesamt A = in Abgang		(Zahlungsbele	(urspr. Ansatz + evtl. Nach- träge)	= Spalte 11 + Spalte 16 ./. Abgänge auf KR und Ermäch- tigungsüber- tragungen (8)			
		6 / 7 / 8 -	9 -	11-	12-	13-	14 -	15 -	16 -
575000	5731000 Abschreibungen auf Umlaufvermögen	0,00 I	0,00	0,00	0,00	0,00	0,00	0,00	0,00
575000	5741000 Auflösung gewährter Zuschüsse	0,00 I	500,04	500,04	600,00	500,04	99,96-	0,00	0,00
575000	5811906 Tourismusanteil Schwimmbad und HdB	0,00 I	44.731,47	44.731,47	50.100,00	44.731,47	5.368,53-	0,00	0,00
575000	5811907 Arbeiten des Bauhofes	0,00 I	9.000,00	9.000,00	9.000,00	9.000,00	0,00	0,00	0,00
611000	4011000 Grundsteuer A	0,00 I	41.261,05	41.261,05	41.100,00	41.261,05	161,05	0,00	0,00
611000	4012000 Grundsteuer B	0,00 I	571.714,72	571.714,72	550.600,00	571.714,72	21.114,72	0,00	0,00
611000	4013000 Gewerbesteuer	0,00 I	5.136.388,78	5.136.388,78	4.429.800,00	5.136.388,78	706.588,78	0,00	0,00

Mandant 6 Gemeinde Lensahn

Haushaltsjahr 2023

Planablaufvergleich

Produkt / Konto	textliche Bezeichnung	Haushalts- ermächtigungen vom Vorjahr	gebuchte Beträge	in Bewirt- schaftung eingetragen	Haushaltsans. gesamt	Rechnungserg.	Differenz Rechn.Ergeb. ./. HH-Ansatz ges.	üpl./apl. bewilligt oder unecht gedeckt	Haushaltser- mächtigungen in das Nachjahr	
		I = insgesamt A = in Abgang		(Zahlungsbele	(urspr. Ansatz + evtl. Nach- träge)	= Spalte 11 + Spalte 16 ./. Abgänge auf KR und Ermäch- tigungsüber- tragungen (8)				
		6 / 7 / 8 -	9 -	11 -	12 -	13 -	14 -	15 -	16 -	
611000	4013001	Verspätungszuschlag GewSt.	0,00 I	2.850,00	2.850,00	0,00	2.850,00	2.850,00	0,00	0,00
611000	4021000	Einkommensteueranteile	0,00 I	2.123.006,00	2.123.006,00	2.076.900,00	2.123.006,00	46.106,00	35.397,28	0,00
611000	4022000	Anteil Umsatzsteuer	0,00 I	364.588,00	364.588,00	365.300,00	364.588,00	712,00-	0,00	0,00
611000	4031000	Vergnügungssteuer für Spielgeräte	0,00 I	145.025,89	145.025,89	160.200,00	145.025,89	15.174,11-	0,00	0,00
611000	4032000	Hundesteuer	0,00 I	47.760,00	47.760,00	45.500,00	47.760,00	2.260,00	0,00	0,00
611000	4051000	Bedarfszuweisung nach § 32 Finanzausgleichsgesetz	0,00 I	201.852,00	201.852,00	201.800,00	201.852,00	52,00	0,00	0,00
611000	4111000	Schlüsselzuweisungen	0,00 I	1.026.960,00	1.026.960,00	1.026.900,00	1.026.960,00	60,00	0,00	0,00

Mandant 6 Gemeinde Lensahn

Haushaltsjahr 2023

Planablaufvergleich

Produkt / Konto	textliche Bezeichnung	Haushalts- ermächtigungen vom Vorjahr I = insgesamt A = in Abgang	gebuchte Beträge	in Bewirt- schaftung eingetragen (Zahlungsbele	Haushaltsans. gesamt (urspr. Ansatz + evtl. Nach- träge)	Rechnungserg.	Differenz Rechn.Ergeb. ./. HH-Ansatz ges.	üpl./apl. bewilligt oder unecht gedeckt	Haushaltser- mächtigungen in das Nachjahr
		6 / 7 / 8 -	9 -	11 -	12 -	13 -	14 -	15 -	16 -
611000	4112000 Schlüsselzuweisungen für übergemeindliche Aufgaben	0,00 I	1.121.544,00	1.121.544,00	1.121.500,00	1.121.544,00	44,00	0,00	0,00
611000	4131000 Ausgleich Gewerbsteuermindereinnahmen	0,00 I	0,00	0,00	0,00	0,00	0,00	0,00	0,00
611000	4132000 Schlüsselzuweisungen für übergemeindliche Aufgaben	0,00 I	0,00	0,00	0,00	0,00	0,00	0,00	0,00
611000	4132001 sonstige allgemeine Zuweisungen	0,00 I	60.000,00	60.000,00	59.600,00	60.000,00	400,00	0,00	0,00
611000	4562253 Stundungszinsen	0,00 I	710,00	710,00	0,00	710,00	710,00	0,00	0,00
611000	4565000 Zinsen für Gewerbsteuernachzahlungen	0,00 I	325.810,00	325.810,00	2.500,00	325.810,00	323.310,00	0,00	0,00
611000	4582700 Erträge aus der Auflösung oder Herabsetzung der Finanzausgleichsrückstellung	0,00 I	0,00	0,00	0,00	0,00	0,00	0,00	0,00

Mandant **6** **Gemeinde Lensahn**Haushaltsjahr **2023****Planablaufvergleich**

Produkt / Konto	textliche Bezeichnung	Haushalts- ermächtigungen vom Vorjahr I = insgesamt A = in Abgang	gebuchte Beträge	in Bewirt- schaftung eingetragen (Zahlungsbele	Haushaltsans. gesamt (urspr. Ansatz + evtl. Nach- träge)	Rechnungserg.	Differenz Rechn.Ergeb. ./. HH-Ansatz ges.	üpl./apl. bewilligt oder unecht gedeckt	Haushaltser- mächtigungen in das Nachjahr	
		6 / 7 / 8 -	9 -	11-	12-	13-	14 -	15 -	16 -	
611000	4583200	Periodenfremder Ertrag aus abgeschriebenen Forderungen	0,00 I	8.614,45	8.614,45	0,00	8.614,45	8.614,45	0,00	0,00
611000	5341000	Gewerbsteuerumlage	0,00 I	308.966,00	308.966,00	563.200,00	563.200,00	0,00	0,00	254.234,00
611000	5372000	Kreisumlage	0,00 I	2.344.307,00	2.344.307,00	2.344.400,00	2.344.307,00	93,00-	0,00	0,00
611000	5372001	Amtsumlage	0,00 I	1.498.819,00	1.498.819,00	1.498.900,00	1.498.819,00	81,00-	0,00	0,00
611000	5495000	Aufw. Aus der Zuführung zur Finanzausgleichsrückstellung	0,00 I	0,00	0,00	0,00	0,00	0,00	0,00	0,00
611000	5592000	Zinsen für Gewerbesteuererstattungen	0,00 I	4.111,00	4.111,00	8.500,00	4.111,00	4.389,00-	0,00	0,00
611000	5731000	Abschreibungen auf Umlaufvermögen	0,00 I	0,00	0,00	0,00	0,00	0,00	0,00	0,00

Mandant 6 Gemeinde Lensahn

Haushaltsjahr 2023

Planablaufvergleich


Produkt / Konto	textliche Bezeichnung	Haushalts- ermächtigungen vom Vorjahr I = insgesamt A = in Abgang	gebuchte Beträge	in Bewirt- schaftung eingetragen (Zahlungsbele	Haushaltsans. gesamt (urspr. Ansatz + evtl. Nach- träge)	Rechnungserg. = Spalte 11 + Spalte 16 ./. Abgänge auf KR und Ermäch- tigungsüber- tragungen (8)	Differenz Rechn.Ergeb. ./ HH-Ansatz ges.	üpl./apl. bewilligt oder unecht gedeckt	Haushaltser- mächtigungen in das Nachjahr
		6 / 7 / 8 -	9 -	11-	12-	13-	14 -	15 -	16 -
612000	4562253 Stundungszinsen	0,00 I	0,00	0,00	0,00	0,00	0,00	0,00	0,00
612000	4562258 Verzugszinsen	0,00 I	0,00	0,00	0,00	0,00	0,00	0,00	0,00
612000	4582500 Erträge aus der Auflösung oder Herabsetzung der Steuerrückstellung	0,00 I	0,00	0,00	0,00	0,00	0,00	0,00	0,00
612000	4616000 Erstattung der Zinsen für Kredite der Lensahner Wasserbetriebe	0,00 I	0,00	0,00	2.800,00	0,00	2.800,00-	0,00	0,00
612000	5493000 Aufw. Aus der Zuführung zur Steuerrückstellung	0,00 I	0,00	0,00	0,00	0,00	0,00	0,00	0,00
612000	5511300 Zinsen an das Land	0,00 I	3.498,69	3.498,69	4.200,00	3.498,69	701,31-	0,00	0,00
612000	5517300 Zinsaufwendungen an Kreditinstitute	0,00 I	0,00	0,00	3.900,00	0,00	3.900,00-	0,00	0,00

Mandant **6** **Gemeinde Lensahn**

Haushaltsjahr

2023**Planablaufvergleich**

Produkt / Konto	textliche Bezeichnung	Haushalts- ermächtigungen vom Vorjahr	gebuchte Beträge	in Bewirt- schaftung eingetragen	Haushaltsans. gesamt	Rechnungserg.	Differenz Rechn.Ergeb. ./. HH-Ansatz ges.	üpl./apl. bewilligt oder unecht gedeckt	Haushaltser- mächtigungen in das Nachjahr
		I = insgesamt A = in Abgang		(Zahlungsbele	(urspr. Ansatz + evtl. Nach- träge)	= Spalte 11 + Spalte 16 ./. Abgänge auf KR und Ermäch- tigungsüber- tragungen (8)			
		6 / 7 / 8 -	9 -	11 -	12 -	13 -	14 -	15 -	16 -
612000	5731000 Abschreibungen auf Umlaufvermögen	0,00 I	7,22	7,22	0,00	7,22	7,22	0,00	0,00
	Summe E gesamt	0,00	15.957.236,1	15.957.236,1	15.204.900,0	15.957.236,1	752.336,16	131.831,16	0,00
	Summe A gesamt	302.785,07	14.213.069,6	14.213.069,6	14.499.500,0	14.848.207,6	348.707,61	131.831,16	635.137,99
	Summe D gesamt	302.785,07-	1.744.166,54	1.744.166,54	705.400,00	1.109.028,55	403.628,55	0,00	635.137,99-



Mehraufwendungen

Gemeinde Lensahn

2023

Mehraufwendungen und Mehrauszahlungen im Haushaltsjahr 2023

Gemeinde Lensahn

Stand: 25.06.2024

Produktsachkonto	Ermächtigung		Mehraufwendungen			Begründung der Mehraufwendungen
	HH-Ansatz	+ bisher bew. gleich gesamt	Bgm. / AV	+ GV / AA	gleich gesamt	
Produkt: 111001 Hauptamt						
6.111001.0951000	Anbau Rathaus					Sanierung Eutiner Str. 2 wurde im Aufwand geplant/gebucht. Durch Zuweisung wird diese Maßnahme zur Investition und war somit umzubuchen.
Die Auszahlung / Aufwendung ist unabweisbar, weil die Leistung gesetzlich vorgeschrieben ist						
Kenntnis/genehmigt		0,00 €				
Kenntnis/genehmigt		0,00 €				
Ringauflösung		0,00 €				
Summe P-Sachkonto	0,00 €	0,00 €	0,00 €	0,00 €	8.074,16 €	8.074,16 €
Gesamt	0,00 €				8.074,16 €	8.074,16 €
Produkt: 111006 Elektronische Datenverarbeitung						
6.111006.5012000	Dienstaufwendungen für Arbeitnehmerinnen und Arbeitnehmer					Nicht planbare Mehraufwendungen für Personalkosten (Inflationsausgleich).
Die Auszahlung / Aufwendung ist unabweisbar, weil die Leistung vertraglich gebunden ist						
Kenntnis/genehmigt		0,00 €				
Kenntnis/genehmigt		0,00 €				
Ringauflösung		0,00 €				
Summe P-Sachkonto	79.300,00 €	0,00 €	79.300,00 €	1.100,00 €	0,00 €	1.100,00 €
Gesamt	79.300,00 €				1.100,00 €	80.400,00 €

Gemeinde Lensahn

Stand: 25.06.2024

Produktsachkonto	Ermächtigung		Mehraufwendungen			Begründung der Mehraufwendungen
	HH-Ansatz	+ bisher bew. gleich gesamt	Bgm. / AV	+ GV / AA	gleich gesamt	
Produkt: 126001	FF Lensahn					
6.126001.0710400	Fahrzeuge, Feuerwehr und Katastrophenschutz					Planung Warnanlage Kommandowagen auf anderem Produktsachkonto.
Die Auszahlung / Aufwendung ist unabweisbar, weil die Leistung vertraglich gebunden ist						
Kenntnis/genehmigt		0,00 €				
Kenntnis/genehmigt		0,00 €				
Ringauflösung		0,00 €				
Summe P-Sachkonto	0,00 €	0,00 €	0,00 €	0,00 €	4.372,89 €	4.372,89 €
Gesamt	0,00 €				4.372,89 €	4.372,89 €
6.126001.0730600	Funkgeräte usw.					Funkausstattung Kommandowagen - Umbuchung an das richtige Produktsachkonto
Die Auszahlung / Aufwendung ist unabweisbar, weil die Leistung vertraglich gebunden ist						
Kenntnis/genehmigt		0,00 €				
Kenntnis/genehmigt		0,00 €				
Ringauflösung		0,00 €				
Summe P-Sachkonto	0,00 €	0,00 €	0,00 €	1.899,59 €	0,00 €	1.899,59 €
Gesamt	0,00 €			1.899,59 €		1.899,59 €

Produktsachkonto	Ermächtigung		Mehraufwendungen			Begründung der Mehraufwendungen
	HH-Ansatz	+ bisher bew. gleich gesamt	Bgm. / AV	+ GV / AA	gleich gesamt	
6.126001.5029000	Beiträge zu Versorgungskassen für sonstige Beschäftigte					Nachzahlung an VBL höher als eingeplant.
Die Auszahlung / Aufwendung ist unabweisbar, weil die Leistung vertraglich gebunden ist						
Kenntnis/genehmigt		0,00 €				
Kenntnis/genehmigt		0,00 €				
Ringauflösung		0,00 €				
Summe P-Sachkonto	100,00 €	0,00 €	100,00 €	375,00 €	0,00 €	375,00 €
Gesamt	100,00 €			375,00 €		475,00 €

Produkt: 126002 FF Lensahnerhof						
6.126002.5019000	Dienstaufwendungen für sonstige Beschäftigte					Nachzahlung an VBL höher als eingeplant.
Die Auszahlung / Aufwendung ist unabweisbar, weil die Leistung vertraglich gebunden ist						
Kenntnis/genehmigt		0,00 €				
Kenntnis/genehmigt		0,00 €				
Ringauflösung		0,00 €				
Summe P-Sachkonto	200,00 €	0,00 €	200,00 €	100,00 €	0,00 €	100,00 €
Gesamt	200,00 €			100,00 €		300,00 €

Gemeinde Lensahn

Stand: 25.06.2024

Produktsachkonto	Ermächtigung		Mehraufwendungen			Begründung der Mehraufwendungen
	HH-Ansatz	+ bisher bew. gleich gesamt	Bgm. / AV	+ GV / AA	gleich gesamt	
Produkt: 126100	JF Lensahn					
6.126100.5251000	Fahrzeughaltung					Überschreitung Deckungsring wg höherer Aufwendungen Schutzkleidung
Die Auszahlung / Aufwendung ist unabweisbar, weil die Leistung vertraglich gebunden ist						
Kenntnis/genehmigt		0,00 €				
Kenntnis/genehmigt		0,00 €				
Ringauflösung		0,00 €				
Summe P-Sachkonto	4.000,00 €	0,00 €	4.000,00 €	286,09 €	0,00 €	286,09 €
Gesamt	4.000,00 €			286,09 €		4.286,09 €
6.126100.5261000	Dienst- und Schutzkleidung					Überschreitung Deckungsring wg höherer Aufwendungen Schutzkleidung
Die Auszahlung / Aufwendung ist unabweisbar, weil die Leistung vertraglich gebunden ist						
Kenntnis/genehmigt		0,00 €				
Kenntnis/genehmigt		0,00 €				
Ringauflösung		0,00 €				
Summe P-Sachkonto	2.100,00 €	0,00 €	2.100,00 €	874,69 €	0,00 €	874,69 €
Gesamt	2.100,00 €			874,69 €		2.974,69 €

Gemeinde Lensahn

Produktsachkonto	Ermächtigung		Mehraufwendungen			Begründung der Mehraufwendungen
	HH-Ansatz	+ bisher bew. gleich gesamt	Bgm. / AV	+ GV / AA	gleich gesamt	
Produkt: 217000	Gymnasien					
6.217000.5452000	Schulkostenbeiträge gemäß § 111 Schulgesetz					Mehr Schüler als geplant
Die Auszahlung / Aufwendung ist unabweisbar, weil die Leistung gesetzlich vorgeschrieben ist						
Kenntnis/genehmigt		0,00 €				
Kenntnis/genehmigt		0,00 €				
Ringauflösung		0,00 €				
Summe P-Sachkonto	129.600,00 €	0,00 €	129.600,00 €	0,00 €	5.618,42 €	5.618,42 €
Gesamt	129.600,00 €			5.618,42 €	135.218,42 €	
Produkt: 218199	Gemeinschaftsschulen					
6.218199.5452000	Schulkostenbeiträge gemäß § 111 Schulgesetz					Nicht planbare Mehraufwendungen durch Fluktuation bei den Schülerzahlen.
Die Auszahlung / Aufwendung ist unabweisbar, weil die Leistung gesetzlich vorgeschrieben ist						
Kenntnis/genehmigt		0,00 €				
Kenntnis/genehmigt		0,00 €				
Ringauflösung		0,00 €				
Summe P-Sachkonto	58.300,00 €	0,00 €	58.300,00 €	0,00 €	20.943,91 €	20.943,91 €
Gesamt	58.300,00 €			20.943,91 €	79.243,91 €	

Gemeinde Lensahn

Stand: 25.06.2024

Produktsachkonto	Ermächtigung		Mehraufwendungen			Begründung der Mehraufwendungen
	HH-Ansatz	+ bisher bew. gleich gesamt	Bgm. / AV	+ GV / AA	gleich gesamt	
Produkt: 218200	Grund- und Gemeinschaftsschule Lensahn					
6.218200.5029000	Beiträge zu Versorgungskassen für sonstige Beschäftigte					Nicht vorhersehbare Mehraufwendungen bei den Entgelten.
Die Auszahlung / Aufwendung ist unabweisbar, weil die Leistung vertraglich gebunden ist						
Kenntnis/genehmigt		0,00 €				
Kenntnis/genehmigt		0,00 €				
Ringauflösung		0,00 €				
Summe P-Sachkonto	400,00 €	0,00 €	400,00 €	200,00 €	0,00 €	200,00 €
Gesamt	400,00 €			200,00 €		600,00 €
Produkt: 241000	Schülerbeförderung					
6.241000.5429009	Beförderung Schwerbehinderter					Nicht planbare Mehraufwendungen durch Fluktuation bei den Schülerzahlen.
Die Auszahlung / Aufwendung ist unabweisbar, weil die Leistung vertraglich gebunden ist						
Kenntnis/genehmigt		0,00 €				
Kenntnis/genehmigt		0,00 €				
Ringauflösung		0,00 €				
Summe P-Sachkonto	22.000,00 €	0,00 €	22.000,00 €	1.960,34 €	0,00 €	1.960,34 €
Gesamt	22.000,00 €			1.960,34 €		23.960,34 €

Produktsachkonto	Ermächtigung		Mehraufwendungen			Begründung der Mehraufwendungen
	HH-Ansatz	+ bisher bew. gleich gesamt	Bgm. / AV	+ GV / AA	gleich gesamt	
Produkt: 361100	Förderung Kindertageseinrichtungen					
6.361100.5452300	Pauschalfinanzierung nach § 51 Kindertagesförderungsgesetz					Mehr Kinder in der Kita als planbar
Die Auszahlung / Aufwendung ist unabweisbar, weil die Leistung gesetzlich vorgeschrieben ist						
Kenntnis/genehmigt		0,00 €				
Kenntnis/genehmigt		0,00 €				
Ringauflösung		0,00 €				
Summe P-Sachkonto	506.700,00 €	0,00 €	506.700,00 €	820,76 €	83.435,35 €	84.256,11 €
Gesamt	506.700,00 €			84.256,11 €		590.956,11 €
6.361100.5452301	Tagespflege nach § 51 Kindertagesförderungsgesetz					mehr Kinder in der KTP (Korrekturabrg. Kreis OH für Herbst/Winter 2023)
Die Auszahlung / Aufwendung ist unabweisbar, weil die Leistung gesetzlich vorgeschrieben ist						
Kenntnis/genehmigt		0,00 €				
Kenntnis/genehmigt		0,00 €				
Ringauflösung		0,00 €				
Summe P-Sachkonto	110.000,00 €	0,00 €	110.000,00 €	1.141,17 €	0,00 €	1.141,17 €
Gesamt	110.000,00 €			1.141,17 €		111.141,17 €

Gemeinde Lensahn

Stand: 25.06.2024

Produktsachkonto	Ermächtigung			Mehraufwendungen			Begründung der Mehraufwendungen
	HH-Ansatz	+ bisher bew.	gleich gesamt	Bgm. / AV	+ GV / AA	gleich gesamt	
Produkt: 424000	Waldschwimmbad						
6.424000.0811000	Tresore und Panzerschränke						Aufgrund von Auflagen von der Versicherung muss ein Tresor für das Schwimmbad angeschafft werden. Dies stand bei der HH-Planung noch nicht fest.
Die Auszahlung / Aufwendung ist unabweisbar, weil die Leistung gesetzlich vorgeschrieben ist							
Kenntnis/genehmigt		0,00 €					
Kenntnis/genehmigt		0,00 €					
Ringauflösung		0,00 €					
Summe P-Sachkonto	0,00 €	0,00 €	0,00 €	1.100,00 €	0,00 €	1.100,00 €	
Gesamt	0,00 €			1.100,00 €		1.100,00 €	
6.424000.5261000	Dienst- und Schutzkleidung						Erforderlicher Kauf eines Taucheranzuges für die Schwimmlehrerin, da in diesem Jahr sehr viele Schwimmkurse angeboten wurden.
Die Auszahlung / Aufwendung ist unabweisbar, weil ohne Begründung							
Kenntnis/genehmigt		0,00 €					
Kenntnis/genehmigt		0,00 €					
Ringauflösung		0,00 €					
Summe P-Sachkonto	600,00 €	0,00 €	600,00 €	107,08 €	0,00 €	107,08 €	
Gesamt	600,00 €			107,08 €		707,08 €	


Produktsachkonto	Ermächtigung		Mehraufwendungen			Begründung der Mehraufwendungen
	HH-Ansatz	+ bisher bew. gleich gesamt	Bgm. / AV	+ GV / AA	gleich gesamt	
Produkt: 533000	Wasserversorgung					
6.533000.5251000	Fahrzeughaltung					Für das Produktsachkonto wurde irrtümlich kein Haushaltsansatz eingetragen.
Die Auszahlung / Aufwendung ist unabweisbar, weil ohne Begründung						
Kenntnis/genehmigt		0,00 €				
Kenntnis/genehmigt		0,00 €				
Ringauflösung		0,00 €				
Summe P-Sachkonto	0,00 €	0,00 €	0,00 €	3.000,00 €	0,00 €	3.000,00 €
Gesamt	0,00 €			3.000,00 €		3.000,00 €
Produkt: 538001	öffentliche Toiletten					
6.538001.0342300	Gebäude, Aufbauten und Betriebsvorr. Bei sonst. Geb.					Die Außenfassade der Toilettenanlage ist hochwertiger und dadurch auch teurer geworden
Die Auszahlung / Aufwendung ist unabweisbar, weil die Leistung vertraglich gebunden ist						
Kenntnis/genehmigt		0,00 €				
Kenntnis/genehmigt		0,00 €				
Ringauflösung		0,00 €				
Summe P-Sachkonto	0,00 €	0,00 €	0,00 €	1.000,00 €	60.000,00 €	61.000,00 €
Gesamt	0,00 €			61.000,00 €		61.000,00 €

Gemeinde Lensahn

Stand: 25.06.2024

Produktsachkonto	Ermächtigung		Mehraufwendungen			Begründung der Mehraufwendungen
	HH-Ansatz	+ bisher bew. gleich gesamt	Bgm. / AV	+ GV / AA	gleich gesamt	
Produkt: 541000	Gemeindestraßen					
6.541000.0791000	Sammelposten zwischen 250 und 1.000 Euro					Anschaffung neue Sitzbänke für den Bereich Eutiner Str./Kirchplatz/Gedenkstein. Die Mittel waren bisher nicht für den Haushalt 2023 eigeplant.
Die Auszahlung / Aufwendung ist unabweisbar, weil ein Aufschub unwirtschaftlicher wäre						
Kenntnis/genehmigt	0,00 €					
Kenntnis/genehmigt	0,00 €					
Ringauflösung	0,00 €					
Summe P-Sachkonto	0,00 €	0,00 €	0,00 €	1.500,00 €	0,00 €	1.500,00 €
Gesamt	0,00 €			1.500,00 €		1.500,00 €
Produkt: 541001	Straßenbeleuchtung					
6.541001.0450000	Ausbau der Beleuchtung					Solarleuchten in Speckkaten waren nicht geplant
Die Auszahlung / Aufwendung ist unabweisbar, weil die Leistung vertraglich gebunden ist						
Kenntnis/genehmigt	0,00 €					
Kenntnis/genehmigt	0,00 €					
Ringauflösung	0,00 €					
Summe P-Sachkonto	1.695,03 €	0,00 €	1.695,03 €	0,00 €	6.400,00 €	6.400,00 €
Gesamt	1.695,03 €			6.400,00 €		8.095,03 €

Produktsachkonto	Ermächtigung			Mehraufwendungen			Begründung der Mehraufwendungen
	HH-Ansatz	+ bisher bew.	gleich gesamt	Bgm. / AV	+ GV / AA	gleich gesamt	
Produkt: 551001 Kinderspielplätze							
6.551001.5022000	Beiträge zu Versorgungskassen für Arbeitnehmerinnen und Arbeitnehmer						Das Sachkonto war ursprünglich nicht für 2023 eingeplant, ist aufgrund der Umverteilung von Aufgaben nun aber in der Entgeltabrechnung relevant.
Die Auszahlung / Aufwendung ist unabweisbar, weil die Leistung vertraglich gebunden ist							
Kenntnis/genehmigt	0,00 €						
Kenntnis/genehmigt	0,00 €						
Ringauflösung	0,00 €						
Summe P-Sachkonto	0,00 €	0,00 €	0,00 €	25,30 €	0,00 €	25,30 €	
Gesamt	0,00 €			25,30 €		25,30 €	
Produkt: 573000 Veranstaltungssaal							
6.573000.0730200	Videotechnik						Der Beamer ist bereits in 2021 repariert worden, aber eine erneute Reparatur bei einem 8 Jahre alten Gerät ist unwirtschaftlich.
Die Auszahlung / Aufwendung ist unabweisbar, weil ein Aufschub unwirtschaftlicher wäre							
Kenntnis/genehmigt	0,00 €						
Kenntnis/genehmigt	0,00 €						
Ringauflösung	0,00 €						
Summe P-Sachkonto	0,00 €	0,00 €	0,00 €	1.435,70 €	0,00 €	1.435,70 €	
Gesamt	0,00 €			1.435,70 €		1.435,70 €	



Forderungsspiegel


Gemeinde Lensahn

2023

Forderungsspiegel

Schlussbilanz 2023

Gemeinde Lensahn



Art der Forderungen ¹		Gesamt- betrag des Haus- halts- jahres EUR	mit einer Restlaufzeit von			Gesamt- betrag des Vor- jahres EUR
			bis zu 1 Jahr EUR	1 bis 5 Jahre EUR	mehr als 5 Jahre EUR	
1 ²	2	3	4	5	6	7
161	2.2.1. Öffentlich-rechtliche Forderungen aus Dienstleistungen	0,00	0,00	0,00	0,00	0,00
169	2.2.2. Sonstige öffentlich-rechtliche Forderungen	283.297,33	283.009,13	288,20	0,00	348.677,98
169	1690006 sonstige öffentlich-rechtliche Forderungen gegen privatrechtlich Inland	7.642,81	7.642,81	0,00	0,00	9.421,98
169	1691000 Sonstige öffentlich-rechtliche Forderungen	175.364,94	175.076,74	288,20	0,00	287.503,94
169	1691999 Umsatzsteuer	69.940,00	69.940,00	0,00	0,00	23.739,45
169	1699999 Forderungen aus Umgliederungen	30.349,58	30.349,58	0,00	0,00	28.012,61
171	2.2.3. Privatrechtliche Forderungen aus Dienstleistungen	320.398,24	320.398,24	0,00	0,00	318.308,32
171	1711000 Privatrechtliche Forderungen aus Dienstleistungen	207.166,31-	207.166,31-	0,00	0,00	69.716,81
171	1719999 Forderungen aus Umgliederungen	527.564,55	527.564,55	0,00	0,00	248.591,51
179	2.2.4. Sonstige privatrechtliche Forderungen	0,00	0,00	0,00	0,00	0,00
178	2.2.5. Sonstige Vermögensgegenstände	0,00	0,00	0,00	0,00	0,00
	Summe	603.695,57	603.407,37	288,20	0,00	666.986,30

¹ siehe auch § 48 Abs. 3 GemHVO-Doppik.

² Die Ziffern geben an, in welchen Kontengruppen und Kontenarten veranschlagt wird.

Forderung	FAD	VJ	F-Art	Produkt	FOVEkonto	Leitkonto	Leitkonto_Tex	Faelligkeit	Soll	Gezahlt	Rest	Gezahlt 2024	Rest	Erlass	Rest	Umgliederung
117085	626	2013	300	611000	1690006	4012000	Gru.steuer B	15.11.2013	144,16	0,00	144,16		144,16		144,16	N
11125	4980	2009	300	611000	1690006	4012000	Gru.steuer B	17.08.2009	17,13	0,00	17,13		17,13		17,13	N
11126	4980	2009	300	611000	1690006	4012000	Gru.steuer B	16.11.2009	17,14	0,00	17,14		17,14		17,14	N
11127	4980	2009	300	611000	1690006	4012000	Gru.steuer B	17.08.2009	96,47	0,00	96,47		96,47		96,47	N
11130	4980	2009	300	611000	1690006	4012000	Gru.steuer B	16.11.2009	96,48	0,00	96,48		96,48		96,48	N
16982	4980	2010	300	611000	1690006	4012000	Gru.steuer B	15.02.2010	17,70	0,00	17,70		17,70		17,70	N
16984	4980	2010	300	611000	1690006	4012000	Gru.steuer B	16.08.2010	64,96	0,00	64,96		64,96		64,96	N
16986	4980	2010	300	611000	1690006	4012000	Gru.steuer B	15.02.2010	99,64	0,00	99,64		99,64		99,64	N
16988	4980	2010	300	611000	1690006	4012000	Gru.steuer B	16.08.2010	99,64	0,00	99,64		99,64		99,64	N
16989	4980	2010	300	611000	1690006	4012000	Gru.steuer B	15.11.2010	99,62	0,00	99,62		99,62		99,62	N
52235	4980	2011	300	611000	1690006	4012000	Gru.steuer B	15.02.2011	64,96	35,04	29,92		29,92		29,92	N
52236	4980	2011	300	611000	1690006	4012000	Gru.steuer B	16.05.2011	64,96	56,58	8,38		8,38		8,38	N
52239	4980	2011	300	611000	1690006	4012000	Gru.steuer B	15.02.2011	99,64	0,00	99,64		99,64		99,64	N
52240	4980	2011	300	611000	1690006	4012000	Gru.steuer B	16.05.2011	99,64	0,00	99,64		99,64		99,64	N
52241	4980	2011	300	611000	1690006	4012000	Gru.steuer B	15.08.2011	99,64	0,00	99,64		99,64		99,64	N
52242	4980	2011	300	611000	1690006	4012000	Gru.steuer B	15.11.2011	99,62	0,00	99,62		99,62		99,62	N
86825	4980	2012	300	611000	1690006	4012000	Gru.steuer B	15.02.2012	99,64	0,00	99,64		99,64		99,64	N
86826	4980	2012	300	611000	1690006	4012000	Gru.steuer B	15.05.2012	99,64	0,00	99,64		99,64		99,64	N
86827	4980	2012	300	611000	1690006	4012000	Gru.steuer B	15.08.2012	99,64	0,00	99,64		99,64		99,64	N
86828	4980	2012	300	611000	1690006	4012000	Gru.steuer B	15.11.2012	99,62	50,00	49,62		49,62		49,62	N
120760	8175	2013	300	611000	1690006	4012000	Gru.steuer B	15.11.2013	64,26	37,22	27,04		27,04		27,04	N
54231	12224	2011	300	611000	1690006	4012000	Gru.steuer B	15.02.2011	101,20	0,00	101,20		101,20		101,20	N
54232	12224	2011	300	611000	1690006	4012000	Gru.steuer B	16.05.2011	101,20	19,09	82,11		82,11		82,11	N
54233	12224	2011	300	611000	1690006	4012000	Gru.steuer B	15.08.2011	101,20	0,00	101,20		101,20		101,20	N
54234	12224	2011	300	611000	1690006	4012000	Gru.steuer B	15.11.2011	101,18	0,00	101,18		101,18		101,18	N
100509	1159	2003	300	611000	1690006	4013000	Gewerbesteuer	02.05.2012	32,55	0,00	32,55		32,55		32,55	N
100510	1159	2005	300	611000	1690006	4013000	Gewerbesteuer	02.05.2012	432,92	0,00	432,92		432,92		432,92	N
10949	3464	2007	300	611000	1690006	4032000	Hu.eststeuer	15.05.2007	100,00	0,00	100,00		100,00	100,00	0,00	N
10986	3464	2006	300	611000	1690006	4032000	Hu.eststeuer	16.04.2007	175,00	48,30	126,70		126,70	126,70	0,00	N
11646	3464	2010	300	611000	1690006	4032000	Hu.eststeuer	01.07.2010	70,00	0,00	70,00		70,00	70,00	0,00	N
55560	3464	2011	300	611000	1690006	4032000	Hu.eststeuer	01.07.2011	70,00	0,00	70,00		70,00	70,00	0,00	N
76170	3464	2012	300	611000	1690006	4032000	Hu.eststeuer	02.07.2012	70,00	0,00	70,00		70,00	70,00	0,00	N
11164	6564	2009	300	611000	1690006	4032000	Hu.eststeuer	01.07.2009	50,00	0,00	50,00		50,00		50,00	N
11824	6564	2010	300	611000	1690006	4032000	Hu.eststeuer	01.07.2010	70,00	0,00	70,00		70,00		70,00	N
55728	6564	2011	300	611000	1690006	4032000	Hu.eststeuer	01.07.2011	70,00	0,00	70,00		70,00		70,00	N
76214	6564	2012	300	611000	1690006	4032000	Hu.eststeuer	02.07.2012	70,00	0,00	70,00		70,00		70,00	N
114237	6564	2013	300	611000	1690006	4032000	Hu.eststeuer	01.07.2013	70,00	0,00	70,00		70,00		70,00	N
71376	7265	2011	300	611000	1690006	4032000	Hu.eststeuer	03.10.2011	35,00	17,50	17,50		17,50	17,50	0,00	N
11216	12064	2009	300	611000	1690006	4032000	Hu.eststeuer	16.11.2009	12,50	0,00	12,50		12,50		12,50	N
12087	12064	2010	300	611000	1690006	4032000	Hu.eststeuer	15.02.2010	17,50	0,00	17,50		17,50		17,50	N
12088	12064	2010	300	611000	1690006	4032000	Hu.eststeuer	17.05.2010	17,50	0,00	17,50		17,50		17,50	N
12089	12064	2010	300	611000	1690006	4032000	Hu.eststeuer	16.08.2010	17,50	0,00	17,50		17,50		17,50	N
12090	12064	2010	300	611000	1690006	4032000	Hu.eststeuer	15.11.2010	17,50	0,00	17,50		17,50		17,50	N
55996	12064	2011	300	611000	1690006	4032000	Hu.eststeuer	01.07.2011	70,00	35,00	35,00		35,00		35,00	N
145199	14164	2013	300	611000	1690006	4032000	Hu.eststeuer	15.11.2013	41,25	0,00	41,25		41,25		41,25	N
146482	292		300	122000	1690006	4311001	Leistungen Sc	17.10.2013	582,88	0,00	582,88		582,88		582,88	N
67769	11041		300	122000	1690006	4311001	Leistungen Sc	27.06.2011	91,07	0,00	91,07		91,07		91,07	N

11178	4980	2009	300	575000	1690006	4361000	Zweckgebu.er 17.08.2009	58,50	16,61	41,89	41,89	41,89 N
11181	4980	2009	300	575000	1690006	4361000	Zweckgebu.er 16.11.2009	58,50	0,00	58,50	58,50	58,50 N
11213	4980	2009	300	575000	1690006	4361000	Zweckgebu.er 07.09.2009	91,00	0,00	91,00	91,00	91,00 N
12462	4980	2010	300	575000	1690006	4361000	Zweckgebu.er 15.02.2010	91,00	0,00	91,00	91,00	91,00 N
12464	4980	2010	300	575000	1690006	4361000	Zweckgebu.er 16.08.2010	91,00	0,00	91,00	91,00	91,00 N
12465	4980	2010	300	575000	1690006	4361000	Zweckgebu.er 15.11.2010	91,00	0,00	91,00	91,00	91,00 N
33471	4980	2010	300	575000	1690006	4361000	Zweckgebu.er 16.08.2010	97,50	0,00	97,50	97,50	97,50 N
33472	4980	2010	300	575000	1690006	4361000	Zweckgebu.er 30.08.2010	195,00	0,00	195,00	195,00	195,00 N
33473	4980	2010	300	575000	1690006	4361000	Zweckgebu.er 15.11.2010	97,50	0,00	97,50	97,50	97,50 N
56397	4980	2011	300	575000	1690006	4361000	Zweckgebu.er 15.02.2011	91,00	0,00	91,00	91,00	91,00 N
56398	4980	2011	300	575000	1690006	4361000	Zweckgebu.er 16.05.2011	91,00	0,00	91,00	91,00	91,00 N
56399	4980	2011	300	575000	1690006	4361000	Zweckgebu.er 15.08.2011	91,00	0,00	91,00	91,00	91,00 N
56400	4980	2011	300	575000	1690006	4361000	Zweckgebu.er 15.11.2011	91,00	0,00	91,00	91,00	91,00 N
56401	4980	2011	300	575000	1690006	4361000	Zweckgebu.er 15.02.2011	130,00	0,00	130,00	130,00	130,00 N
56402	4980	2011	300	575000	1690006	4361000	Zweckgebu.er 16.05.2011	130,00	0,00	130,00	130,00	130,00 N
56403	4980	2011	300	575000	1690006	4361000	Zweckgebu.er 15.08.2011	130,00	0,00	130,00	130,00	130,00 N
56404	4980	2011	300	575000	1690006	4361000	Zweckgebu.er 15.11.2011	130,00	0,00	130,00	130,00	130,00 N
92068	4980	2012	300	575000	1690006	4361000	Zweckgebu.er 15.02.2012	91,00	0,00	91,00	91,00	91,00 N
92069	4980	2012	300	575000	1690006	4361000	Zweckgebu.er 15.05.2012	91,00	0,00	91,00	91,00	91,00 N
92070	4980	2012	300	575000	1690006	4361000	Zweckgebu.er 15.08.2012	91,00	0,00	91,00	91,00	91,00 N
92071	4980	2012	300	575000	1690006	4361000	Zweckgebu.er 15.11.2012	91,00	0,00	91,00	91,00	91,00 N
92072	4980	2012	300	575000	1690006	4361000	Zweckgebu.er 15.02.2012	130,00	0,00	130,00	130,00	130,00 N
92073	4980	2012	300	575000	1690006	4361000	Zweckgebu.er 15.05.2012	130,00	0,00	130,00	130,00	130,00 N
92074	4980	2012	300	575000	1690006	4361000	Zweckgebu.er 15.08.2012	130,00	0,00	130,00	130,00	130,00 N
92075	4980	2012	300	575000	1690006	4361000	Zweckgebu.er 15.11.2012	130,00	0,00	130,00	130,00	130,00 N
128456	4980	2013	300	575000	1690006	4361000	Zweckgebu.er 15.02.2013	91,00	0,00	91,00	91,00	91,00 N
128457	4980	2013	300	575000	1690006	4361000	Zweckgebu.er 15.05.2013	91,00	0,00	91,00	91,00	91,00 N
128458	4980	2013	300	575000	1690006	4361000	Zweckgebu.er 15.08.2013	91,00	0,00	91,00	91,00	91,00 N
128459	4980	2013	300	575000	1690006	4361000	Zweckgebu.er 15.11.2013	91,00	0,00	91,00	91,00	91,00 N
128460	4980	2013	300	575000	1690006	4361000	Zweckgebu.er 15.02.2013	130,00	0,00	130,00	130,00	130,00 N
128461	4980	2013	300	575000	1690006	4361000	Zweckgebu.er 15.05.2013	130,00	0,00	130,00	130,00	130,00 N
128462	4980	2013	300	575000	1690006	4361000	Zweckgebu.er 15.08.2013	130,00	0,00	130,00	130,00	130,00 N
128463	4980	2013	300	575000	1690006	4361000	Zweckgebu.er 15.11.2013	130,00	0,00	130,00	130,00	130,00 N
128541	11025	2013	300	575000	1690006	4361000	Zweckgebu.er 01.07.2013	26,00	0,00	26,00	26,00	26,00 N
150169	292	300	111004	1690006	4562331	Säumniszusct 18.10.2013	5,50	0,00	5,50	5,50	5,50 N	
150170	292	300	111004	1690006	4562331	Säumniszusct 18.11.2013	5,50	0,00	5,50	5,50	5,50 N	
150174	626	300	111004	1690006	4562331	Säumniszusct 18.11.2013	1,00	0,00	1,00	1,00	1,00 N	
26534	4980	300	111004	1690006	4562331	Säumniszusct 16.02.2010	0,50	0,00	0,50	0,50	0,50 N	
36082	4980	300	111004	1690006	4562331	Säumniszusct 17.08.2010	0,50	0,00	0,50	0,50	0,50 N	
36083	4980	300	111004	1690006	4562331	Säumniszusct 17.09.2010	0,50	0,00	0,50	0,50	0,50 N	
36084	4980	300	111004	1690006	4562331	Säumniszusct 17.08.2010	0,50	0,00	0,50	0,50	0,50 N	
36085	4980	300	111004	1690006	4562331	Säumniszusct 17.09.2010	0,50	0,00	0,50	0,50	0,50 N	
36086	4980	300	111004	1690006	4562331	Säumniszusct 17.08.2010	0,50	0,00	0,50	0,50	0,50 N	
36087	4980	300	111004	1690006	4562331	Säumniszusct 17.09.2010	0,50	0,00	0,50	0,50	0,50 N	
36088	4980	300	111004	1690006	4562331	Säumniszusct 17.08.2010	0,50	0,00	0,50	0,50	0,50 N	
36089	4980	300	111004	1690006	4562331	Säumniszusct 17.09.2010	0,50	0,00	0,50	0,50	0,50 N	
36090	4980	300	111004	1690006	4562331	Säumniszusct 31.08.2010	1,50	0,00	1,50	1,50	1,50 N	
37400	4980	300	111004	1690006	4562331	Säumniszusct 17.10.2010	0,50	0,00	0,50	0,50	0,50 N	

73329	4980	300	111004	1690006	4562331	Säumniszusct 16.10.2011	0,50	0,00	0,50	0,50	0,50 N		
73330	4980	300	111004	1690006	4562331	Säumniszusct 16.09.2011	0,50	0,00	0,50	0,50	0,50 N		
73331	4980	300	111004	1690006	4562331	Säumniszusct 16.10.2011	0,50	0,00	0,50	0,50	0,50 N		
73332	4980	300	111004	1690006	4562331	Säumniszusct 16.09.2011	0,50	0,00	0,50	0,50	0,50 N		
73333	4980	300	111004	1690006	4562331	Säumniszusct 16.10.2011	0,50	0,00	0,50	0,50	0,50 N		
73334	4980	300	111004	1690006	4562331	Säumniszusct 16.09.2011	1,00	0,00	1,00	1,00	1,00 N		
73335	4980	300	111004	1690006	4562331	Säumniszusct 16.10.2011	1,00	0,00	1,00	1,00	1,00 N		
75561	4980	300	111004	1690006	4562331	Säumniszusct 16.11.2011	0,50	0,00	0,50	0,50	0,50 N		
75562	4980	300	111004	1690006	4562331	Säumniszusct 16.11.2011	0,50	0,00	0,50	0,50	0,50 N		
75563	4980	300	111004	1690006	4562331	Säumniszusct 16.11.2011	1,00	0,00	1,00	1,00	1,00 N		
97779	4980	300	111004	1690006	4562331	Säumniszusct 16.12.2011	0,50	0,00	0,50	0,50	0,50 N		
97780	4980	300	111004	1690006	4562331	Säumniszusct 16.01.2012	0,50	0,00	0,50	0,50	0,50 N		
97781	4980	300	111004	1690006	4562331	Säumniszusct 16.12.2011	0,50	0,00	0,50	0,50	0,50 N		
97782	4980	300	111004	1690006	4562331	Säumniszusct 16.01.2012	0,50	0,00	0,50	0,50	0,50 N		
97783	4980	300	111004	1690006	4562331	Säumniszusct 16.12.2011	1,00	0,00	1,00	1,00	1,00 N		
97784	4980	300	111004	1690006	4562331	Säumniszusct 16.01.2012	1,00	0,00	1,00	1,00	1,00 N		
99547	4980	300	111004	1690006	4562331	Säumniszusct 16.02.2012	0,50	0,00	0,50	0,50	0,50 N		
99548	4980	300	111004	1690006	4562331	Säumniszusct 16.02.2012	0,50	0,00	0,50	0,50	0,50 N		
99549	4980	300	111004	1690006	4562331	Säumniszusct 16.02.2012	1,00	0,00	1,00	1,00	1,00 N		
100784	4980	300	111004	1690006	4562331	Säumniszusct 16.03.2012	1,00	0,00	1,00	1,00	1,00 N		
104021	4980	300	111004	1690006	4562331	Säumniszusct 16.05.2012	1,00	0,00	1,00	1,00	1,00 N		
108463	4980	300	111004	1690006	4562331	Säumniszusct 16.08.2012	0,50	0,00	0,50	0,50	0,50 N		
108464	4980	300	111004	1690006	4562331	Säumniszusct 16.08.2012	1,00	0,00	1,00	1,00	1,00 N		
114042	4980	300	111004	1690006	4562331	Säumniszusct 16.11.2012	0,50	0,00	0,50	0,50	0,50 N		
114043	4980	300	111004	1690006	4562331	Säumniszusct 16.11.2012	0,50	0,00	0,50	0,50	0,50 N		
114044	4980	300	111004	1690006	4562331	Säumniszusct 16.11.2012	1,00	0,00	1,00	1,00	1,00 N		
136917	4980	300	111004	1690006	4562331	Säumniszusct 18.02.2013	0,50	0,00	0,50	0,50	0,50 N		
136918	4980	300	111004	1690006	4562331	Säumniszusct 16.03.2013	0,50	0,00	0,50	0,50	0,50 N		
136919	4980	300	111004	1690006	4562331	Säumniszusct 18.02.2013	1,00	0,00	1,00	1,00	1,00 N		
136920	4980	300	111004	1690006	4562331	Säumniszusct 16.03.2013	1,00	0,00	1,00	1,00	1,00 N		
140512	4980	300	111004	1690006	4562331	Säumniszusct 16.05.2013	0,50	0,00	0,50	0,50	0,50 N		
140513	4980	300	111004	1690006	4562331	Säumniszusct 16.05.2013	1,00	0,00	1,00	1,00	1,00 N		
145760	4980	300	111004	1690006	4562331	Säumniszusct 16.08.2013	0,50	0,00	0,50	0,50	0,50 N		
145761	4980	300	111004	1690006	4562331	Säumniszusct 16.08.2013	1,00	0,00	1,00	1,00	1,00 N		
150520	4980	300	111004	1690006	4562331	Säumniszusct 18.11.2013	0,50	0,00	0,50	0,50	0,50 N		
150521	4980	300	111004	1690006	4562331	Säumniszusct 18.11.2013	1,00	0,00	1,00	1,00	1,00 N		
32655	6564	300	111004	1690006	4562331	Säumniszusct 02.07.2010	0,50	0,00	0,50	0,50	0,50 N		
34169	6564	300	111004	1690006	4562331	Säumniszusct 02.08.2010	0,50	0,00	0,50	0,50	0,50 N		
69784	6564	300	111004	1690006	4562331	Säumniszusct 04.07.2011	0,50	0,00	0,50	0,50	0,50 N		
70705	6564	300	111004	1690006	4562331	Säumniszusct 02.08.2011	0,50	0,00	0,50	0,50	0,50 N		
144116	6564	300	111004	1690006	4562331	Säumniszusct 02.07.2013	0,50	0,00	0,50	0,50	0,50 N		
144117	6564	300	111004	1690006	4562331	Säumniszusct 02.08.2013	0,50	0,00	0,50	0,50	0,50 N		
69836	11041	300	111004	1690006	4562331	Säumniszusct 28.06.2011	0,50	0,00	0,50	0,50	0,50 N		
70714	11041	300	111004	1690006	4562331	Säumniszusct 28.07.2011	0,50	0,00	0,50	0,50	0,50 N		
69850	12064	300	111004	1690006	4562331	Säumniszusct 04.07.2011	0,50	0,00	0,50	0,50	0,50 N		
70718	12064	300	111004	1690006	4562331	Säumniszusct 02.08.2011	0,50	0,00	0,50	0,50	0,50 N		
							7.958,15	315,34	7.642,81	0,00	7.642,81	454,20	7.188,61

555973	2069	300	424005	1691000	2310000	aufzulösende 06.06.2024	14.039,08	0,00	14.039,08	14.039,08	0,00	0,00 N	
522342	5292	300	351000	1691000	3791005	Wohngelderst 15.11.2023	268,00	0,00	268,00		268,00	268,00 N	
527043	13161	300	351000	1691000	3791005	Wohngelderst 15.12.2023	392,00	0,00	392,00	392,00	0,00	0,00 N	
524163	18648	300	351000	1691000	3791005	Wohngelderst 01.12.2023	1.491,00	0,00	1.491,00	1.491,00	0,00	0,00 N	
527687	19536	300	351000	1691000	3791005	Wohngelderst 22.12.2023	211,00	0,00	211,00	211,00	0,00	0,00 N	
527750	463	2019	300	611000	1691000	4011000	Gru.steuer A 25.12.2023	2,99	0,00	-2,99	-2,99	0,00	0,00 J
527751	463	2020	300	611000	1691000	4011000	Gru.steuer A 25.12.2023	2,99	0,00	-2,99	-2,99	0,00	0,00 J
527752	463	2021	300	611000	1691000	4011000	Gru.steuer A 25.12.2023	2,99	0,00	-2,99	-2,99	0,00	0,00 J
527753	463	2022	300	611000	1691000	4011000	Gru.steuer A 25.12.2023	2,99	0,00	-2,99	-2,99	0,00	0,00 J
527754	463	2023	300	611000	1691000	4011000	Gru.steuer A 25.12.2023	2,99	0,00	-2,99	-2,99	0,00	0,00 J
194960	2103	2015	300	611000	1691000	4011000	Gru.steuer A 16.02.2015	9,98	0,00	9,98		9,98	9,98 N
194961	2103	2015	300	611000	1691000	4011000	Gru.steuer A 17.08.2015	9,98	0,00	9,98		9,98	9,98 N
239645	2103	2016	300	611000	1691000	4011000	Gru.steuer A 15.02.2016	9,98	0,00	9,98		9,98	9,98 N
239646	2103	2016	300	611000	1691000	4011000	Gru.steuer A 15.08.2016	9,98	0,00	9,98		9,98	9,98 N
457791	15398	2022	300	611000	1691000	4011000	Gru.steuer A 15.11.2022	94,95	0,00	94,95		94,95	94,95 N
495640	15398	2023	300	611000	1691000	4011000	Gru.steuer A 15.08.2023	94,97	0,00	94,97		94,97	94,97 N
523314	19350	2022	300	611000	1691000	4011000	Gru.steuer A 06.12.2023	663,00	0,00	663,00	663,00	0,00	0,00 N
523316	19350	2023	300	611000	1691000	4011000	Gru.steuer A 06.12.2023	497,25	0,00	497,25	497,25	0,00	0,00 N
524358	19469	2023	300	611000	1691000	4011000	Gru.steuer A 27.12.2023	140,56	0,00	140,56	140,56	0,00	0,00 N
157640	626	2014	300	611000	1691000	4012000	Gru.steuer B 17.02.2014	148,75	0,00	148,75		148,75	148,75 N
157641	626	2014	300	611000	1691000	4012000	Gru.steuer B 15.05.2014	148,75	0,00	148,75		148,75	148,75 N
157642	626	2014	300	611000	1691000	4012000	Gru.steuer B 15.08.2014	148,75	0,00	148,75		148,75	148,75 N
157643	626	2014	300	611000	1691000	4012000	Gru.steuer B 17.11.2014	148,73	0,00	148,73		148,73	148,73 N
190740	626	2015	300	611000	1691000	4012000	Gru.steuer B 16.02.2015	148,75	0,00	148,75		148,75	148,75 N
190742	626	2015	300	611000	1691000	4012000	Gru.steuer B 17.08.2015	148,75	0,00	148,75		148,75	148,75 N
190743	626	2015	300	611000	1691000	4012000	Gru.steuer B 16.11.2015	148,73	0,00	148,73		148,73	148,73 N
224604	626	2016	300	611000	1691000	4012000	Gru.steuer B 01.07.2016	36,63	0,00	36,63		36,63	36,63 N
274416	626	2017	300	611000	1691000	4012000	Gru.steuer B 03.07.2017	36,63	0,00	36,63		36,63	36,63 N
314727	626	2018	300	611000	1691000	4012000	Gru.steuer B 02.07.2018	36,63	0,00	36,63		36,63	36,63 N
354870	626	2019	300	611000	1691000	4012000	Gru.steuer B 01.07.2019	36,63	0,00	36,63		36,63	36,63 N
500262	774	2023	300	611000	1691000	4012000	Gru.steuer B 15.11.2023	87,84	263,52	-175,68	-175,68	0,00	0,00 J
498304	1928	2023	300	611000	1691000	4012000	Gru.steuer B 15.11.2023	60,15	120,32	-60,17	-60,17	0,00	0,00 J
501885	1973	2023	300	611000	1691000	4012000	Gru.steuer B 03.07.2023	173,23	0,00	173,23		173,23	173,23 N
194962	2103	2015	300	611000	1691000	4012000	Gru.steuer B 16.02.2015	79,60	15,39	64,21		64,21	64,21 N
194963	2103	2015	300	611000	1691000	4012000	Gru.steuer B 15.05.2015	79,60	0,00	79,60		79,60	79,60 N
194964	2103	2015	300	611000	1691000	4012000	Gru.steuer B 17.08.2015	79,60	0,00	79,60		79,60	79,60 N
194965	2103	2015	300	611000	1691000	4012000	Gru.steuer B 16.11.2015	79,60	0,00	79,60		79,60	79,60 N
239647	2103	2016	300	611000	1691000	4012000	Gru.steuer B 15.02.2016	79,60	0,00	79,60		79,60	79,60 N
239648	2103	2016	300	611000	1691000	4012000	Gru.steuer B 16.05.2016	79,60	0,00	79,60		79,60	79,60 N
239649	2103	2016	300	611000	1691000	4012000	Gru.steuer B 15.08.2016	79,60	0,00	79,60		79,60	79,60 N
239650	2103	2016	300	611000	1691000	4012000	Gru.steuer B 15.11.2016	79,60	0,00	79,60		79,60	79,60 N
194966	2105	2015	300	611000	1691000	4012000	Gru.steuer B 17.08.2015	8,65	0,00	8,65		8,65	8,65 N
239651	2105	2016	300	611000	1691000	4012000	Gru.steuer B 15.08.2016	8,65	0,00	8,65		8,65	8,65 N
160858	2178	2014	300	611000	1691000	4012000	Gru.steuer B 17.02.2014	11,99	0,04	11,95		11,95	11,95 N
160859	2178	2014	300	611000	1691000	4012000	Gru.steuer B 15.05.2014	11,99	0,00	11,99		11,99	11,99 N
160860	2178	2014	300	611000	1691000	4012000	Gru.steuer B 15.08.2014	11,99	0,00	11,99		11,99	11,99 N
160861	2178	2014	300	611000	1691000	4012000	Gru.steuer B 17.11.2014	12,00	0,00	12,00		12,00	12,00 N
501925	2420	2023	300	611000	1691000	4012000	Gru.steuer B 15.11.2023	23,31	21,73	1,58	1,58	0,00	0,00 N

193803	4980	2015	300	611000	1691000	4012000	Gru.steuer B	01.07.2015	268,09	255,60	12,49		12,49	12,49 N
500809	5447	2023	300	611000	1691000	4012000	Gru.steuer B	15.11.2023	89,57	732,38	-642,81	-642,81	0,00	0,00 J
500813	5447	2023	300	611000	1691000	4012000	Gru.steuer B	15.11.2023	73,76	147,53	-73,77	-73,11	-0,66	-0,66 J
432306	8074	2021	300	611000	1691000	4012000	Gru.steuer B	01.07.2021	41,86	0,00	41,86		41,86	41,86 N
462288	8074	2022	300	611000	1691000	4012000	Gru.steuer B	15.08.2022	76,04	0,00	76,04		76,04	76,04 N
462289	8074	2022	300	611000	1691000	4012000	Gru.steuer B	15.11.2022	76,05	0,00	76,05		76,05	76,05 N
462290	8074	2022	300	611000	1691000	4012000	Gru.steuer B	01.07.2022	385,29	0,00	385,29		385,29	385,29 N
478879	8074	2021	300	611000	1691000	4012000	Gru.steuer B	16.06.2022	151,26	0,00	151,26		151,26	151,26 N
500190	8074	2023	300	611000	1691000	4012000	Gru.steuer B	15.02.2023	76,04	0,00	76,04		76,04	76,04 N
500191	8074	2023	300	611000	1691000	4012000	Gru.steuer B	15.05.2023	76,04	0,00	76,04		76,04	76,04 N
500192	8074	2023	300	611000	1691000	4012000	Gru.steuer B	15.08.2023	76,04	0,00	76,04		76,04	76,04 N
500193	8074	2023	300	611000	1691000	4012000	Gru.steuer B	15.11.2023	76,05	0,00	76,05		76,05	76,05 N
500194	8074	2023	300	611000	1691000	4012000	Gru.steuer B	15.02.2023	96,32	0,00	96,32		96,32	96,32 N
500195	8074	2023	300	611000	1691000	4012000	Gru.steuer B	15.05.2023	96,32	0,00	96,32		96,32	96,32 N
500196	8074	2023	300	611000	1691000	4012000	Gru.steuer B	15.08.2023	96,32	0,00	96,32		96,32	96,32 N
500197	8074	2023	300	611000	1691000	4012000	Gru.steuer B	15.11.2023	96,33	0,00	96,33		96,33	96,33 N
496391	8292	2023	300	611000	1691000	4012000	Gru.steuer B	15.11.2023	28,73	0,00	28,73	28,73	0,00	0,00 N
496829	8608	2023	300	611000	1691000	4012000	Gru.steuer B	15.11.2023	51,96	20,52	31,44	31,44	0,00	0,00 N
522678	8608	2023	300	611000	1691000	4012000	Gru.steuer B	16.11.2023	94,29	0,00	94,29	94,29	0,00	0,00 N
527741	9665	2022	300	611000	1691000	4012000	Gru.steuer B	22.01.2024	90,71	0,00	90,71	90,71	0,00	0,00 N
499000	11622	2023	300	611000	1691000	4012000	Gru.steuer B	15.11.2023	41,16	105,83	-64,67	-64,67	0,00	0,00 J
498324	11864	2023	300	611000	1691000	4012000	Gru.steuer B	15.11.2023	126,97	0,00	126,97	126,97	0,00	0,00 N
496288	11977	2023	300	611000	1691000	4012000	Gru.steuer B	15.11.2023	41,69	83,38	-41,69	-41,69	0,00	0,00 J
500328	12715	2023	300	611000	1691000	4012000	Gru.steuer B	15.11.2023	25,70	51,40	-25,70	-25,70	0,00	0,00 J
498251	13066	2023	300	611000	1691000	4012000	Gru.steuer B	15.11.2023	18,46	0,00	18,46	18,46	0,00	0,00 N
527776	13150	2021	300	611000	1691000	4012000	Gru.steuer B	22.01.2024	56,20	0,00	56,20	56,20	0,00	0,00 N
527777	13150	2022	300	611000	1691000	4012000	Gru.steuer B	22.01.2024	56,20	0,00	56,20	56,20	0,00	0,00 N
527778	13150	2023	300	611000	1691000	4012000	Gru.steuer B	22.01.2024	56,20	0,00	56,20	56,20	0,00	0,00 N
513061	13320	2023	300	611000	1691000	4012000	Gru.steuer B	15.11.2023	75,61	0,00	75,61	75,61	0,00	0,00 N
196588	13346	2015	300	611000	1691000	4012000	Gru.steuer B	16.11.2015	40,17	0,00	40,17		40,17	40,17 N
527765	13872	2022	300	611000	1691000	4012000	Gru.steuer B	22.01.2024	66,50	0,00	66,50	66,50	0,00	0,00 N
527766	13872	2023	300	611000	1691000	4012000	Gru.steuer B	22.01.2024	66,50	0,00	66,50	66,50	0,00	0,00 N
451491	14369	2022	300	611000	1691000	4012000	Gru.steuer B	15.08.2022	47,52	0,02	47,50		47,50	47,50 N
496963	14489	2023	300	611000	1691000	4012000	Gru.steuer B	15.05.2023	39,96	0,00	39,96		39,96	39,96 N
496964	14489	2023	300	611000	1691000	4012000	Gru.steuer B	15.08.2023	39,96	0,00	39,96		39,96	39,96 N
522679	14759	2022	300	611000	1691000	4012000	Gru.steuer B	16.11.2023	279,73	117,79	161,94	161,94	0,00	0,00 N
522681	14759	2023	300	611000	1691000	4012000	Gru.steuer B	16.11.2023	209,79	0,00	209,79	209,79	0,00	0,00 N
186431	14794	2014	300	611000	1691000	4012000	Gru.steuer B	08.01.2015	27,20	0,00	27,20		27,20	27,20 N
196491	14794	2015	300	611000	1691000	4012000	Gru.steuer B	16.02.2015	13,60	0,00	13,60		13,60	13,60 N
196492	14794	2015	300	611000	1691000	4012000	Gru.steuer B	17.08.2015	13,60	0,00	13,60		13,60	13,60 N
501339	15328	2023	300	611000	1691000	4012000	Gru.steuer B	15.11.2023	110,50	0,00	110,50	110,50	0,00	0,00 N
463063	15739	2022	300	611000	1691000	4012000	Gru.steuer B	15.08.2022	40,56	0,00	40,56		40,56	40,56 N
461073	15821	2022	300	611000	1691000	4012000	Gru.steuer B	15.11.2022	23,40	0,00	23,40		23,40	23,40 N
304354	16375	2017	300	611000	1691000	4012000	Gru.steuer B	01.01.2018	1.091,64	0,00	1.091,64		1.091,64	1.091,64 N
314714	16375	2018	300	611000	1691000	4012000	Gru.steuer B	15.02.2018	272,91	0,00	272,91		272,91	272,91 N
522636	17249	2023	300	611000	1691000	4012000	Gru.steuer B	16.11.2023	503,55	1.094,28	-590,73	-590,73	0,00	0,00 J
527759	17343	2020	300	611000	1691000	4012000	Gru.steuer B	22.01.2024	179,27	0,00	179,27	179,27	0,00	0,00 N
527760	17343	2021	300	611000	1691000	4012000	Gru.steuer B	22.01.2024	179,27	0,00	179,27	179,27	0,00	0,00 N

527761	17343	2022	300	611000	1691000	4012000	Gru.steuer B	22.01.2024	179,27	0,00	179,27	179,27	0,00	0,00	N
527762	17343	2023	300	611000	1691000	4012000	Gru.steuer B	22.01.2024	179,27	0,00	179,27	179,27	0,00	0,00	N
496492	17656	2023	300	611000	1691000	4012000	Gru.steuer B	15.11.2023	95,82	0,00	95,82	95,82	0,00	0,00	N
496125	17880	2023	300	611000	1691000	4012000	Gru.steuer B	15.11.2023	39,12	54,10	-14,98	-14,98	0,00	0,00	J
501381	17888	2023	300	611000	1691000	4012000	Gru.steuer B	15.11.2023	23,97	119,93	-95,96	-95,96	0,00	0,00	J
497709	18051	2023	300	611000	1691000	4012000	Gru.steuer B	15.02.2023	91,31	456,55	-365,24	-365,24	0,00	0,00	J
524373	18462	2022	300	611000	1691000	4012000	Gru.steuer B	27.12.2023	111,02	0,00	111,02	111,02	0,00	0,00	N
524374	18462	2023	300	611000	1691000	4012000	Gru.steuer B	27.12.2023	111,02	0,00	111,02	111,02	0,00	0,00	N
522769	19409	2022	300	611000	1691000	4012000	Gru.steuer B	20.11.2023	29,06	0,00	29,06	29,06	0,00	0,00	N
522770	19409	2023	300	611000	1691000	4012000	Gru.steuer B	20.11.2023	29,06	0,00	29,06	29,06	0,00	0,00	N
527768	19409	2022	300	611000	1691000	4012000	Gru.steuer B	22.01.2024	340,82	0,00	340,82	340,82	0,00	0,00	N
527769	19409	2023	300	611000	1691000	4012000	Gru.steuer B	22.01.2024	340,82	0,00	340,82	340,82	0,00	0,00	N
523363	19448	2023	300	611000	1691000	4012000	Gru.steuer B	06.12.2023	84,87	0,00	84,87	84,87	0,00	0,00	N
524357	19469	2023	300	611000	1691000	4012000	Gru.steuer B	27.12.2023	241,57	0,00	241,57	241,57	0,00	0,00	N
527747	19495	2022	300	611000	1691000	4012000	Gru.steuer B	22.01.2024	76,02	0,00	76,02	76,02	0,00	0,00	N
527748	19495	2023	300	611000	1691000	4012000	Gru.steuer B	22.01.2024	76,02	0,00	76,02	76,02	0,00	0,00	N
527742	19517	2023	300	611000	1691000	4012000	Gru.steuer B	22.01.2024	90,71	0,00	90,71	90,71	0,00	0,00	N
527770	19530	2022	300	611000	1691000	4012000	Gru.steuer B	22.01.2024	27,89	0,00	27,89	27,89	0,00	0,00	N
527771	19530	2023	300	611000	1691000	4012000	Gru.steuer B	22.01.2024	27,89	0,00	27,89	27,89	0,00	0,00	N
174746	3373	2012	300	611000	1691000	4013000	Gewerbesteuer	07.05.2014	1.661,92	0,00	1.661,92		1.661,92	1.661,92	N
253536	3373	2014	300	611000	1691000	4013000	Gewerbesteuer	02.06.2016	1.727,52	0,00	1.727,52		1.727,52	1.727,52	N
510924	5131	2020	300	611000	1691000	4013000	Gewerbesteuer	01.12.2023	100,00	50,00	50,00		50,00	50,00	N
510925	5131	2020	300	611000	1691000	4013000	Gewerbesteuer	01.01.2024	100,00	0,00	100,00		100,00	100,00	N
510926	5131	2020	300	611000	1691000	4013000	Gewerbesteuer	01.02.2024	100,00	0,00	100,00		100,00	100,00	N
510927	5131	2020	300	611000	1691000	4013000	Gewerbesteuer	01.03.2024	100,00	0,00	100,00		100,00	100,00	N
510928	5131	2020	300	611000	1691000	4013000	Gewerbesteuer	01.04.2024	100,00	0,00	100,00		100,00	100,00	N
510929	5131	2020	300	611000	1691000	4013000	Gewerbesteuer	01.05.2024	100,00	0,00	100,00		100,00	100,00	N
510930	5131	2020	300	611000	1691000	4013000	Gewerbesteuer	01.06.2024	100,00	0,00	100,00		100,00	100,00	N
510931	5131	2020	300	611000	1691000	4013000	Gewerbesteuer	01.07.2024	100,00	0,00	100,00		100,00	100,00	N
510932	5131	2020	300	611000	1691000	4013000	Gewerbesteuer	01.08.2024	100,00	0,00	100,00		100,00	100,00	N
510933	5131	2020	300	611000	1691000	4013000	Gewerbesteuer	01.09.2024	100,00	0,00	100,00		100,00	100,00	N
510934	5131	2020	300	611000	1691000	4013000	Gewerbesteuer	01.10.2024	100,00	0,00	100,00		100,00	100,00	N
510935	5131	2020	300	611000	1691000	4013000	Gewerbesteuer	01.11.2024	100,00	0,00	100,00		100,00	100,00	N
510936	5131	2020	300	611000	1691000	4013000	Gewerbesteuer	01.12.2024	100,00	0,00	100,00		100,00	100,00	N
510937	5131	2020	300	611000	1691000	4013000	Gewerbesteuer	01.01.2025	100,00	0,00	100,00		100,00	100,00	N
510938	5131	2020	300	611000	1691000	4013000	Gewerbesteuer	01.02.2025	67,20	0,00	67,20		67,20	67,20	N
506397	5753	2023	300	611000	1691000	4013000	Gewerbesteuer	15.08.2023	303,00	0,00	303,00	303,00	0,00	0,00	N
506398	5753	2023	300	611000	1691000	4013000	Gewerbesteuer	15.11.2023	303,00	0,00	303,00	303,00	0,00	0,00	N
515058	5753	2021	300	611000	1691000	4013000	Gewerbesteuer	24.05.2023	1.107,20	980,50	126,70	126,70	0,00	0,00	N
528803	6117	2022	300	611000	1691000	4013000	Gewerbesteuer	25.01.2024	1.824,80	0,00	1.824,80	1.824,80	0,00	0,00	N
506446	6206	2023	300	611000	1691000	4013000	Gewerbesteuer	15.11.2023	1.265,00	0,00	1.265,00	1.265,00	0,00	0,00	N
524687	6294	2012	300	611000	1691000	4013000	Gewerbesteuer	04.01.2024	300,80	0,00	300,80	300,80	0,00	0,00	N
524689	6294	2013	300	611000	1691000	4013000	Gewerbesteuer	04.01.2024	323,20	0,00	323,20	323,20	0,00	0,00	N
524691	6294	2014	300	611000	1691000	4013000	Gewerbesteuer	04.01.2024	313,60	0,00	313,60	313,60	0,00	0,00	N
524693	6294	2015	300	611000	1691000	4013000	Gewerbesteuer	04.01.2024	323,20	0,00	323,20	323,20	0,00	0,00	N
524695	6294	2016	300	611000	1691000	4013000	Gewerbesteuer	04.01.2024	480,00	0,00	480,00	480,00	0,00	0,00	N
524697	6294	2017	300	611000	1691000	4013000	Gewerbesteuer	04.01.2024	480,00	0,00	480,00	480,00	0,00	0,00	N
524699	6294	2018	300	611000	1691000	4013000	Gewerbesteuer	04.01.2024	480,00	0,00	480,00	480,00	0,00	0,00	N

524701	6294	2019	300	611000	1691000	4013000	Gewerbesteuer 04.01.2024	505,60	0,00	505,60	505,60	0,00	0,00 N
524703	6294	2020	300	611000	1691000	4013000	Gewerbesteuer 04.01.2024	502,40	0,00	502,40	502,40	0,00	0,00 N
524705	6294	2021	300	611000	1691000	4013000	Gewerbesteuer 04.01.2024	502,40	0,00	502,40	502,40	0,00	0,00 N
524683	6885	2023	300	611000	1691000	4013000	Gewerbesteuer 04.01.2024	5.378,00	0,00	5.378,00	5.378,00	0,00	0,00 N
506508	8100	2023	300	611000	1691000	4013000	Gewerbesteuer 15.05.2023	702,00	0,00	702,00		702,00	702,00 N
506509	8100	2023	300	611000	1691000	4013000	Gewerbesteuer 15.08.2023	702,00	0,00	702,00		702,00	702,00 N
506510	8100	2023	300	611000	1691000	4013000	Gewerbesteuer 15.11.2023	702,00	0,00	702,00		702,00	702,00 N
515083	8100	2020	300	611000	1691000	4013000	Gewerbesteuer 24.05.2023	1.958,40	0,00	1.958,40		1.958,40	1.958,40 N
515086	8100	2021	300	611000	1691000	4013000	Gewerbesteuer 24.05.2023	1.546,40	0,00	1.546,40		1.546,40	1.546,40 N
512075	8886	2020	300	611000	1691000	4013000	Gewerbesteuer 10.04.2023	905,60	0,00	905,60		905,60	905,60 N
512078	8886	2021	300	611000	1691000	4013000	Gewerbesteuer 10.04.2023	1.433,60	0,00	1.433,60		1.433,60	1.433,60 N
512079	8886	2023	300	611000	1691000	4013000	Gewerbesteuer 15.05.2023	477,00	0,00	477,00		477,00	477,00 N
512080	8886	2023	300	611000	1691000	4013000	Gewerbesteuer 15.08.2023	477,00	0,00	477,00		477,00	477,00 N
512081	8886	2023	300	611000	1691000	4013000	Gewerbesteuer 15.11.2023	477,00	0,00	477,00		477,00	477,00 N
448471	9146	2019	300	611000	1691000	4013000	Gewerbesteuer 18.12.2021	100,00	65,50	34,50		34,50	34,50 N
448472	9146	2019	300	611000	1691000	4013000	Gewerbesteuer 18.01.2022	100,00	0,00	100,00		100,00	100,00 N
448476	9146	2019	300	611000	1691000	4013000	Gewerbesteuer 18.05.2022	100,00	0,00	100,00		100,00	100,00 N
448477	9146	2019	300	611000	1691000	4013000	Gewerbesteuer 18.06.2022	100,00	0,00	100,00		100,00	100,00 N
448478	9146	2019	300	611000	1691000	4013000	Gewerbesteuer 18.07.2022	100,00	0,00	100,00		100,00	100,00 N
448479	9146	2019	300	611000	1691000	4013000	Gewerbesteuer 18.08.2022	100,00	0,00	100,00		100,00	100,00 N
448480	9146	2019	300	611000	1691000	4013000	Gewerbesteuer 18.09.2022	100,00	0,00	100,00		100,00	100,00 N
448481	9146	2019	300	611000	1691000	4013000	Gewerbesteuer 18.10.2022	100,00	0,00	100,00		100,00	100,00 N
448482	9146	2019	300	611000	1691000	4013000	Gewerbesteuer 18.11.2022	100,00	0,00	100,00		100,00	100,00 N
448483	9146	2019	300	611000	1691000	4013000	Gewerbesteuer 18.12.2022	100,00	0,00	100,00		100,00	100,00 N
448484	9146	2019	300	611000	1691000	4013000	Gewerbesteuer 18.01.2023	100,00	0,00	100,00		100,00	100,00 N
448485	9146	2019	300	611000	1691000	4013000	Gewerbesteuer 18.02.2023	100,00	0,00	100,00		100,00	100,00 N
448486	9146	2019	300	611000	1691000	4013000	Gewerbesteuer 18.03.2023	100,00	0,00	100,00		100,00	100,00 N
448487	9146	2019	300	611000	1691000	4013000	Gewerbesteuer 18.04.2023	100,00	0,00	100,00		100,00	100,00 N
448488	9146	2019	300	611000	1691000	4013000	Gewerbesteuer 18.05.2023	100,00	0,00	100,00		100,00	100,00 N
448489	9146	2019	300	611000	1691000	4013000	Gewerbesteuer 18.06.2023	100,00	0,00	100,00		100,00	100,00 N
448490	9146	2019	300	611000	1691000	4013000	Gewerbesteuer 18.07.2023	100,00	0,00	100,00		100,00	100,00 N
448491	9146	2019	300	611000	1691000	4013000	Gewerbesteuer 18.08.2023	100,00	0,00	100,00		100,00	100,00 N
448492	9146	2019	300	611000	1691000	4013000	Gewerbesteuer 18.09.2023	100,00	0,00	100,00		100,00	100,00 N
448493	9146	2019	300	611000	1691000	4013000	Gewerbesteuer 18.10.2023	100,00	0,00	100,00		100,00	100,00 N
448494	9146	2019	300	611000	1691000	4013000	Gewerbesteuer 18.11.2023	100,00	0,00	100,00		100,00	100,00 N
448495	9146	2019	300	611000	1691000	4013000	Gewerbesteuer 18.12.2023	100,00	0,00	100,00		100,00	100,00 N
448496	9146	2019	300	611000	1691000	4013000	Gewerbesteuer 18.01.2024	100,00	0,00	100,00		100,00	100,00 N
448497	9146	2019	300	611000	1691000	4013000	Gewerbesteuer 18.02.2024	100,00	0,00	100,00		100,00	100,00 N
448498	9146	2019	300	611000	1691000	4013000	Gewerbesteuer 18.03.2024	100,00	0,00	100,00		100,00	100,00 N
448499	9146	2019	300	611000	1691000	4013000	Gewerbesteuer 18.04.2024	100,00	0,00	100,00		100,00	100,00 N
448500	9146	2019	300	611000	1691000	4013000	Gewerbesteuer 18.05.2024	100,00	0,00	100,00		100,00	100,00 N
448501	9146	2019	300	611000	1691000	4013000	Gewerbesteuer 18.06.2024	100,00	0,00	100,00		100,00	100,00 N
448502	9146	2019	300	611000	1691000	4013000	Gewerbesteuer 18.07.2024	100,00	0,00	100,00		100,00	100,00 N
448503	9146	2019	300	611000	1691000	4013000	Gewerbesteuer 18.08.2024	100,00	0,00	100,00		100,00	100,00 N
448504	9146	2019	300	611000	1691000	4013000	Gewerbesteuer 18.09.2024	100,00	0,00	100,00		100,00	100,00 N
448505	9146	2019	300	611000	1691000	4013000	Gewerbesteuer 18.10.2024	100,00	0,00	100,00		100,00	100,00 N
448506	9146	2019	300	611000	1691000	4013000	Gewerbesteuer 18.11.2024	152,80	0,00	152,80		152,80	152,80 N
510725	9146	2020	300	611000	1691000	4013000	Gewerbesteuer 13.03.2023	1.174,40	0,00	1.174,40		1.174,40	1.174,40 N

528944	9688	2022	300	611000	1691000	4013000	Gewerbesteuer 25.01.2024	10.381,95	0,00	10.381,95	10.381,95	0,00	0,00 N
523897	9703	2017	300	611000	1691000	4013000	Gewerbesteuer 18.12.2023	3.875,20	0,00	3.875,20	3.875,00	0,20	0,20 N
522758	9737	2021	300	611000	1691000	4013000	Gewerbesteuer 20.11.2023	1.174,40	0,00	1.174,40	1.174,40	0,00	0,00 N
522760	9737	2023	300	611000	1691000	4013000	Gewerbesteuer 15.11.2023	1.174,00	0,00	1.174,00	1.174,00	0,00	0,00 N
506294	10912	2023	300	611000	1691000	4013000	Gewerbesteuer 15.11.2023	1.441,00	0,00	1.441,00		1.441,00	1.441,00 N
515155	10912	2021	300	611000	1691000	4013000	Gewerbesteuer 29.05.2023	5.256,80	2.127,50	3.129,30		3.129,30	3.129,30 N
526512	12750	2022	300	611000	1691000	4013000	Gewerbesteuer 15.01.2024	16.844,29	0,00	16.844,29	16.844,29	0,00	0,00 N
523590	13477	2021	300	611000	1691000	4013000	Gewerbesteuer 11.12.2023	156,80	2,62	154,18	154,18	0,00	0,00 N
170813	13507	2012	300	611000	1691000	4013000	Gewerbesteuer 24.03.2014	2.262,40	1.122,50	1.139,90		1.139,90	1.139,90 N
526510	13581	2021	300	611000	1691000	4013000	Gewerbesteuer 15.01.2024	192,80	0,00	192,80	192,80	0,00	0,00 N
526507	14888	2017	300	611000	1691000	4013000	Gewerbesteuer 15.01.2024	7.942,40	0,00	7.942,40	7.942,40	0,00	0,00 N
212749	14977	2012	300	611000	1691000	4013000	Gewerbesteuer 27.05.2015	3.360,00	428,84	2.931,16		2.931,16	2.931,16 N
212751	14977	2013	300	611000	1691000	4013000	Gewerbesteuer 27.05.2015	1.120,00	0,00	1.120,00		1.120,00	1.120,00 N
512904	15009	2020	300	611000	1691000	4013000	Gewerbesteuer 17.04.2023	812,80	0,00	812,80		812,80	812,80 N
319444	15346	2015	300	611000	1691000	4013000	Gewerbesteuer 25.01.2018	1.164,80	3,06	1.161,74		1.161,74	1.161,74 N
378688	15523	2017	300	611000	1691000	4013000	Gewerbesteuer 16.12.2019	1.456,00	0,00	1.456,00		1.456,00	1.456,00 N
385609	15523	2020	300	611000	1691000	4013000	Gewerbesteuer 17.02.2020	420,00	0,00	420,00		420,00	420,00 N
385610	15523	2020	300	611000	1691000	4013000	Gewerbesteuer 15.05.2020	420,00	0,00	420,00		420,00	420,00 N
385611	15523	2020	300	611000	1691000	4013000	Gewerbesteuer 17.08.2020	420,00	0,00	420,00		420,00	420,00 N
385612	15523	2020	300	611000	1691000	4013000	Gewerbesteuer 16.11.2020	420,00	0,00	420,00		420,00	420,00 N
413672	15523	2015	300	611000	1691000	4013000	Gewerbesteuer 05.11.2020	2.240,00	0,00	2.240,00		2.240,00	2.240,00 N
413708	15523	2018	300	611000	1691000	4013000	Gewerbesteuer 05.11.2020	1.456,00	0,00	1.456,00		1.456,00	1.456,00 N
528842	15727	2023	300	611000	1691000	4013000	Gewerbesteuer 25.01.2024	1.120,00	0,00	1.120,00	1.120,00	0,00	0,00 N
480746	16827	2020	300	611000	1691000	4013000	Gewerbesteuer 01.08.2022	1.734,40	1.500,79	233,61		233,61	233,61 N
506314	17126	2023	300	611000	1691000	4013000	Gewerbesteuer 15.11.2023	562,00	809,50	-247,50	-247,50	0,00	0,00 J
518225	17246	2020	300	611000	1691000	4013000	Gewerbesteuer 30.07.2023	2.585,60	2.265,57	320,03		320,03	320,03 N
506289	17902	2023	300	611000	1691000	4013000	Gewerbesteuer 15.08.2023	2.108,00	0,00	2.108,00	2.108,00	0,00	0,00 N
506290	17902	2023	300	611000	1691000	4013000	Gewerbesteuer 15.11.2023	2.108,00	0,00	2.108,00	2.108,00	0,00	0,00 N
518183	17902	2023	300	611000	1691000	4013000	Gewerbesteuer 01.12.2023	189,00	0,00	189,00	189,00	0,00	0,00 N
518185	17902	2021	300	611000	1691000	4013000	Gewerbesteuer 01.12.2023	1.311,00	0,00	1.311,00	1.311,00	0,00	0,00 N
518186	17902	2021	300	611000	1691000	4013000	Gewerbesteuer 01.01.2024	1.500,00	0,00	1.500,00	1.500,00	0,00	0,00 N
518187	17902	2021	300	611000	1691000	4013000	Gewerbesteuer 01.02.2024	1.041,80	0,00	1.041,80		1.041,80	1.041,80 N
518189	17902	2023	300	611000	1691000	4013000	Gewerbesteuer 01.02.2024	458,20	0,00	458,20		458,20	458,20 N
518190	17902	2023	300	611000	1691000	4013000	Gewerbesteuer 01.03.2024	1.649,80	0,00	1.649,80		1.649,80	1.649,80 N
528945	17985	2021	300	611000	1691000	4013000	Gewerbesteuer 25.01.2024	560,00	0,00	560,00	560,00	0,00	0,00 N
510189	19013	2020	300	611000	1691000	4013000	Gewerbesteuer 03.03.2023	7.286,02	0,00	7.286,02		7.286,02	7.286,02 N
510190	19013	2023	300	611000	1691000	4013000	Gewerbesteuer 15.02.2023	1.821,00	0,00	1.821,00		1.821,00	1.821,00 N
510191	19013	2023	300	611000	1691000	4013000	Gewerbesteuer 15.05.2023	1.821,00	0,00	1.821,00		1.821,00	1.821,00 N
510192	19013	2023	300	611000	1691000	4013000	Gewerbesteuer 15.08.2023	1.821,00	0,00	1.821,00		1.821,00	1.821,00 N
510193	19013	2023	300	611000	1691000	4013000	Gewerbesteuer 15.11.2023	1.821,00	0,00	1.821,00		1.821,00	1.821,00 N
519976	19013	2021	300	611000	1691000	4013000	Gewerbesteuer 14.09.2023	385,66	0,00	385,66		385,66	385,66 N
519977	19013	2022	300	611000	1691000	4013000	Gewerbesteuer 14.09.2023	7.286,02	0,00	7.286,02		7.286,02	7.286,02 N
515084	8100	2020	300	611000	1691000	4013001	Verspätungsz 24.05.2023	425,00	0,00	425,00		425,00	425,00 N
515087	8100	2021	300	611000	1691000	4013001	Verspätungsz 24.05.2023	125,00	0,00	125,00		125,00	125,00 N
512076	8886	2020	300	611000	1691000	4013001	Verspätungsz 10.04.2023	100,00	0,00	100,00		100,00	100,00 N
510726	9146	2020	300	611000	1691000	4013001	Verspätungsz 13.03.2023	400,00	0,00	400,00		400,00	400,00 N
522759	9737	2021	300	611000	1691000	4013001	Verspätungsz 20.11.2023	225,00	75,00	150,00	150,00	0,00	0,00 N
512905	15009	2020	300	611000	1691000	4013001	Verspätungsz 17.04.2023	75,00	0,00	75,00		75,00	75,00 N

413709	15523	2018	300	611000	1691000	4013001	Verspätungsz 05.11.2020	100,00	0,00	100,00		100,00	100,00	N
480747	16827	2020	300	611000	1691000	4013001	Verspätungsz 01.08.2022	200,00	0,00	200,00		200,00	200,00	N
527566	13772	2023	300	611000	1691000	4031000	Vergnügungsz 01.01.2024	10.846,49	0,00	10.846,49	10.846,49	0,00	0,00	N
528769	847	2023	300	611000	1691000	4032000	Hu.eststeuer 25.01.2024	38,50	0,00	38,50	38,50	0,00	0,00	N
151620	6564	2014	300	611000	1691000	4032000	Hu.eststeuer 01.07.2014	70,00	0,00	70,00		70,00	70,00	N
189097	6564	2015	300	611000	1691000	4032000	Hu.eststeuer 01.07.2015	70,00	0,00	70,00		70,00	70,00	N
234283	6564	2016	300	611000	1691000	4032000	Hu.eststeuer 01.07.2016	70,00	0,00	70,00		70,00	70,00	N
515655	8566	2023	300	611000	1691000	4032000	Hu.eststeuer 08.06.2023	14,00	0,00	14,00		14,00	14,00	N
152169	10662	2014	300	611000	1691000	4032000	Hu.eststeuer 01.07.2014	70,00	0,00	70,00		70,00	70,00	N
189615	10662	2015	300	611000	1691000	4032000	Hu.eststeuer 01.07.2015	70,00	0,00	70,00		70,00	70,00	N
490462	10881	2022	300	611000	1691000	4032000	Hu.eststeuer 13.02.2023	94,00	121,00	-27,00	-27,00	0,00	0,00	J
490611	11995	2022	300	611000	1691000	4032000	Hu.eststeuer 13.02.2023	35,00	119,00	-84,00	-84,00	0,00	0,00	J
292773	12625	2017	300	611000	1691000	4032000	Hu.eststeuer 03.07.2017	151,25	68,75	82,50	#14	#WERT!	#WERT!	N
347713	13848	2019	300	611000	1691000	4032000	Hu.eststeuer 01.07.2019	70,00	0,00	70,00		70,00	70,00	N
384610	13848	2020	300	611000	1691000	4032000	Hu.eststeuer 01.07.2020	70,00	46,67	23,33		23,33	23,33	N
151874	14164	2014	300	611000	1691000	4032000	Hu.eststeuer 17.02.2014	41,25	0,00	41,25		41,25	41,25	N
151875	14164	2014	300	611000	1691000	4032000	Hu.eststeuer 15.05.2014	41,25	0,00	41,25		41,25	41,25	N
151876	14164	2014	300	611000	1691000	4032000	Hu.eststeuer 15.08.2014	41,25	0,00	41,25		41,25	41,25	N
151877	14164	2014	300	611000	1691000	4032000	Hu.eststeuer 17.11.2014	41,25	0,00	41,25		41,25	41,25	N
189342	14164	2015	300	611000	1691000	4032000	Hu.eststeuer 16.02.2015	41,25	0,00	41,25		41,25	41,25	N
189343	14164	2015	300	611000	1691000	4032000	Hu.eststeuer 15.05.2015	41,25	0,00	41,25		41,25	41,25	N
189344	14164	2015	300	611000	1691000	4032000	Hu.eststeuer 17.08.2015	41,25	0,00	41,25		41,25	41,25	N
189345	14164	2015	300	611000	1691000	4032000	Hu.eststeuer 16.11.2015	41,25	0,00	41,25		41,25	41,25	N
234555	14164	2016	300	611000	1691000	4032000	Hu.eststeuer 01.07.2016	165,00	0,00	165,00		165,00	165,00	N
267278	14164	2017	300	611000	1691000	4032000	Hu.eststeuer 03.07.2017	165,00	0,00	165,00		165,00	165,00	N
490499	15029	2022	300	611000	1691000	4032000	Hu.eststeuer 13.02.2023	84,00	252,00	-168,00	-168,00	0,00	0,00	J
467022	15080	2021	300	611000	1691000	4032000	Hu.eststeuer 14.02.2022	28,00	0,00	28,00		28,00	28,00	N
490435	15080	2022	300	611000	1691000	4032000	Hu.eststeuer 13.02.2023	84,00	0,00	84,00		84,00	84,00	N
490585	15343	2022	300	611000	1691000	4032000	Hu.eststeuer 13.02.2023	84,00	104,00	-20,00	-20,00	0,00	0,00	J
522178	15555	2023	300	611000	1691000	4032000	Hu.eststeuer 06.11.2023	56,00	0,00	56,00		56,00	56,00	N
490662	16498	2022	300	611000	1691000	4032000	Hu.eststeuer 13.02.2023	204,00	408,00	-204,00	-204,00	0,00	0,00	J
467211	16774	2021	300	611000	1691000	4032000	Hu.eststeuer 14.02.2022	84,00	0,00	84,00		84,00	84,00	N
490636	16774	2022	300	611000	1691000	4032000	Hu.eststeuer 13.02.2023	84,00	0,00	84,00		84,00	84,00	N
490771	17518	2022	300	611000	1691000	4032000	Hu.eststeuer 13.02.2023	84,00	168,00	-84,00	-84,00	0,00	0,00	J
490691	17920	2022	300	611000	1691000	4032000	Hu.eststeuer 13.02.2023	204,00	82,00	122,00		122,00	122,00	N
490373	18022	2022	300	611000	1691000	4032000	Hu.eststeuer 13.02.2023	84,00	168,00	-84,00	-84,00	0,00	0,00	J
490612	18281	2022	300	611000	1691000	4032000	Hu.eststeuer 13.02.2023	84,00	14,00	70,00		70,00	70,00	N
522181	18329	2023	300	611000	1691000	4032000	Hu.eststeuer 06.11.2023	49,00	0,00	49,00		49,00	49,00	N
490424	18667	2022	300	611000	1691000	4032000	Hu.eststeuer 13.02.2023	56,00	140,00	-84,00	-84,00	0,00	0,00	J
490559	18838	2022	300	611000	1691000	4032000	Hu.eststeuer 13.02.2023	28,00	112,00	-84,00	-84,00	0,00	0,00	J
490727	18842	2022	300	611000	1691000	4032000	Hu.eststeuer 13.02.2023	7,00	91,00	-84,00	-84,00	0,00	0,00	J
523461	19028		300	611000	1691000	4032000	Hu.eststeuer 02.11.2023	0,00	84,00	-84,00	-84,00	0,00	0,00	J
524062	19075	2023	300	611000	1691000	4032000	Hu.eststeuer 20.12.2023	49,00	0,00	49,00		49,00	49,00	N
538826	9002		300	424000	1691000	4141000	Zuweisungen 13.02.2024	8.948,87	0,00	-8.948,87	-8.948,87	0,00	0,00	J
512917	11767		300	218200	1691000	4144000	Zuweisungen 01.02.2023	832,71	0,00	832,71	832,71	0,00	0,00	N
529668	15251		300	218200	1691000	4144000	Zuweisungen 04.01.2024	832,71	0,00	832,71		832,71	832,71	N
512928	11767		300	424000	1691000	4144000	Zuweisungen 01.02.2023	428,97	0,00	428,97	428,97	0,00	0,00	N
529669	15251		300	424000	1691000	4144000	Zuweisungen 04.01.2024	428,97	0,00	428,97		428,97	428,97	N

188374	626	300	122000	1691000	4311000	Verwaltungsgj 09.01.2015	33,45	0,00	33,45		33,45	33,45 N	
524318	1010	300	122000	1691000	4311000	Verwaltungsgj 10.12.2023	20,00	0,00	20,00	20,00	0,00	0,00 N	
527653	16001	300	122000	1691000	4311000	Verwaltungsgj 21.12.2023	35,00	0,00	35,00	35,00	0,00	0,00 N	
523669	16124	300	122000	1691000	4311000	Verwaltungsgj 30.11.2023	25,00	0,00	25,00	25,00	0,00	0,00 N	
515844	16846	300	122000	1691000	4311000	Verwaltungsgj 30.12.2023	40,00	0,00	40,00	40,00	0,00	0,00 N	
526908	16846	300	122000	1691000	4311000	Verwaltungsgj 28.12.2023	40,00	0,00	40,00	40,00	0,00	0,00 N	
523458	17646	300	122000	1691000	4311000	Verwaltungsgj 15.11.2023	25,00	0,00	25,00	25,00	0,00	0,00 N	
520755	19156	300	122000	1691000	4311000	Verwaltungsgj 15.09.2023	40,00	0,00	40,00		40,00	40,00 N	
521054	19156	300	122000	1691000	4311000	Verwaltungsgj 20.09.2023	40,00	0,00	40,00		40,00	40,00 N	
521352	19156	300	122000	1691000	4311000	Verwaltungsgj 10.10.2023	40,00	0,00	40,00		40,00	40,00 N	
521919	19156	300	122000	1691000	4311000	Verwaltungsgj 15.10.2023	40,00	0,00	40,00		40,00	40,00 N	
527656	19393	300	122000	1691000	4311000	Verwaltungsgj 20.01.2024	25,00	0,00	25,00	25,00	0,00	0,00 N	
522690	19425	300	122000	1691000	4311000	Verwaltungsgj 31.10.2023	25,00	0,00	25,00	25,00	0,00	0,00 N	
523195	19451	300	122000	1691000	4311000	Verwaltungsgj 10.11.2023	40,00	0,00	40,00	40,00	0,00	0,00 N	
523197	19451	300	122000	1691000	4311000	Verwaltungsgj 20.11.2023	40,00	0,00	40,00	40,00	0,00	0,00 N	
523867	19451	300	122000	1691000	4311000	Verwaltungsgj 30.11.2023	40,00	0,00	40,00	40,00	0,00	0,00 N	
526901	19451	300	122000	1691000	4311000	Verwaltungsgj 20.01.2024	40,00	0,00	40,00	40,00	0,00	0,00 N	
210454	626	300	122000	1691000	4311001	Leistungen Sc 31.03.2015	491,77	0,00	491,77		491,77	491,77 N	
523570	6484	300	122000	1691000	4321000	Benutzungsgj 20.11.2023	60,00	0,00	60,00	60,00	0,00	0,00 N	
520996	12978	300	122000	1691000	4321000	Benutzungsgj 20.09.2023	60,00	0,00	60,00		60,00	60,00 N	
547873	13514	300	122000	1691000	4321000	Benutzungsgj 20.02.2024	100,00	0,00	100,00	100,00	0,00	0,00 N	
186067	14790	300	122000	1691000	4321000	Benutzungsgj 24.12.2014	90,00	0,00	90,00		90,00	90,00 N	
210731	14790	300	122000	1691000	4321000	Benutzungsgj 30.04.2015	50,00	0,00	50,00		50,00	50,00 N	
547874	15444	300	122000	1691000	4321000	Benutzungsgj 20.02.2024	50,00	0,00	50,00	50,00	0,00	0,00 N	
547875	17812	300	122000	1691000	4321000	Benutzungsgj 20.02.2024	100,00	0,00	100,00	100,00	0,00	0,00 N	
526900	19513	300	122000	1691000	4321000	Benutzungsgj 22.12.2023	20,00	0,00	20,00	20,00	0,00	0,00 N	
516739	17519	300	126000	1691000	4321000	Benutzungsgj 31.05.2023	638,45	0,00	638,45		638,45	638,45 N	
551850	5689	300	541000	1691000	4321000	Benutzungsgj 25.03.2024	188,00	0,00	188,00	188,00	0,00	0,00 N	
551851	7847	300	541000	1691000	4321000	Benutzungsgj 25.03.2024	188,00	0,00	188,00	188,00	0,00	0,00 N	
554493	15461	300	541000	1691000	4321000	Benutzungsgj 15.05.2024	9,00	0,00	9,00	9,00	0,00	0,00 N	
547082	6	300	573000	1691000	4321002	Benutzungsgj 01.02.2024	714,00	0,00	714,00	714,00	0,00	0,00 N	
527661	18468	300	573000	1691000	4321002	Benutzungsgj 04.01.2024	313,99	0,00	313,99	313,99	0,00	0,00 N	
547085	19123	300	573000	1691000	4321002	Benutzungsgj 16.02.2024	357,00	0,00	357,00	357,00	0,00	0,00 N	
547086	15727	300	573000	1691000	4321003	Benutzungsgj 20.02.2024	5.230,00	0,00	5.230,00	5.230,00	0,00	0,00 N	
470042	2162	2022	300	575000	1691000	Zweckgebuer 01.07.2022	14,50	0,00	14,50		14,50	14,50	0,00 N
505130	2162	2023	300	575000	1691000	Zweckgebuer 03.07.2023	14,50	0,00	14,50		14,50	14,50	0,00 N
166553	4980	2014	300	575000	1691000	Zweckgebuer 17.02.2014	91,00	0,00	91,00		91,00	91,00 N	
166554	4980	2014	300	575000	1691000	Zweckgebuer 15.05.2014	91,00	0,00	91,00		91,00	91,00 N	
166555	4980	2014	300	575000	1691000	Zweckgebuer 15.08.2014	91,00	0,00	91,00		91,00	91,00 N	
166556	4980	2014	300	575000	1691000	Zweckgebuer 17.11.2014	91,00	0,00	91,00		91,00	91,00 N	
166557	4980	2014	300	575000	1691000	Zweckgebuer 17.02.2014	130,00	0,00	130,00		130,00	130,00 N	
166558	4980	2014	300	575000	1691000	Zweckgebuer 15.05.2014	130,00	0,00	130,00		130,00	130,00 N	
166559	4980	2014	300	575000	1691000	Zweckgebuer 15.08.2014	130,00	0,00	130,00		130,00	130,00 N	
166560	4980	2014	300	575000	1691000	Zweckgebuer 17.11.2014	130,00	0,00	130,00		130,00	130,00 N	
504951	8886	2023	300	575000	1691000	Zweckgebuer 03.07.2023	7,25	0,00	7,25		7,25	7,25 N	
505258	9525	2023	300	575000	1691000	Zweckgebuer 15.08.2023	7,25	15,14	-7,89	-7,89	0,00	0,00 J	
505259	9525	2023	300	575000	1691000	Zweckgebuer 15.11.2023	7,25	47,38	-40,13	-40,13	0,00	0,00 J	
505085	9749	2023	300	575000	1691000	Zweckgebuer 15.11.2023	7,25	21,75	-14,50	-14,50	0,00	0,00 J	

504945	14489	2023	300	575000	1691000	4361000	Zweckgebu.er 15.02.2023	29,00	0,00	29,00		29,00	29,00 N
504946	14489	2023	300	575000	1691000	4361000	Zweckgebu.er 15.05.2023	29,00	0,00	29,00		29,00	29,00 N
504947	14489	2023	300	575000	1691000	4361000	Zweckgebu.er 15.08.2023	29,00	0,00	29,00		29,00	29,00 N
516046	14962	2023	300	575000	1691000	4361000	Zweckgebu.er 15.05.2023	3,32	0,00	3,32		3,32	3,32 N
516048	14962	2023	300	575000	1691000	4361000	Zweckgebu.er 15.08.2023	3,32	0,00	3,32		3,32	3,32 N
516049	14962	2023	300	575000	1691000	4361000	Zweckgebu.er 15.11.2023	3,33	0,00	3,33		3,33	3,33 N
301240	16294	2017	300	575000	1691000	4361000	Zweckgebu.er 16.11.2017	77,33	0,00	77,33		77,33	77,33 N
334198	16608	2018	300	575000	1691000	4361000	Zweckgebu.er 25.07.2018	87,00	0,00	87,00		87,00	87,00 N
334199	16608	2018	300	575000	1691000	4361000	Zweckgebu.er 15.08.2018	43,50	14,50	29,00		29,00	29,00 N
516041	16904	2023	300	575000	1691000	4361000	Zweckgebu.er 15.05.2023	6,65	0,00	6,65	6,65	0,00	0,00 N
516042	16904	2023	300	575000	1691000	4361000	Zweckgebu.er 15.06.2023	6,65	0,00	6,65	6,65	0,00	0,00 N
516043	16904	2023	300	575000	1691000	4361000	Zweckgebu.er 15.08.2023	6,65	0,00	6,65	6,65	0,00	0,00 N
504939	17121	2023	300	575000	1691000	4361000	Zweckgebu.er 15.11.2023	14,50	0,00	14,50	14,50	0,00	0,00 N
435058	17150	2021	300	575000	1691000	4361000	Zweckgebu.er 17.05.2021	58,00	0,00	58,00		58,00	58,00 N
435059	17150	2021	300	575000	1691000	4361000	Zweckgebu.er 16.08.2021	58,00	0,00	58,00		58,00	58,00 N
435060	17150	2021	300	575000	1691000	4361000	Zweckgebu.er 15.11.2021	58,00	0,00	58,00		58,00	58,00 N
470233	17150	2022	300	575000	1691000	4361000	Zweckgebu.er 15.02.2022	58,00	0,00	58,00		58,00	58,00 N
470234	17150	2022	300	575000	1691000	4361000	Zweckgebu.er 16.05.2022	58,00	0,00	58,00		58,00	58,00 N
470235	17150	2022	300	575000	1691000	4361000	Zweckgebu.er 15.08.2022	58,00	0,00	58,00		58,00	58,00 N
505036	17150	2023	300	575000	1691000	4361000	Zweckgebu.er 15.11.2023	58,00	0,00	58,00		58,00	58,00 N
505106	17436	2023	300	575000	1691000	4361000	Zweckgebu.er 15.11.2023	11,60	0,00	11,60	11,60	0,00	0,00 N
505181	17457	2023	300	575000	1691000	4361000	Zweckgebu.er 15.11.2023	29,87	0,00	29,87		29,87	29,87 N
474844	17853	2021	300	575000	1691000	4361000	Zweckgebu.er 21.03.2022	9,67	0,52	9,15		9,15	9,15 N
474845	17853	2022	300	575000	1691000	4361000	Zweckgebu.er 21.03.2022	7,25	0,00	7,25		7,25	7,25 N
474846	17853	2022	300	575000	1691000	4361000	Zweckgebu.er 16.05.2022	7,25	0,00	7,25		7,25	7,25 N
474847	17853	2022	300	575000	1691000	4361000	Zweckgebu.er 15.08.2022	7,25	0,00	7,25		7,25	7,25 N
474848	17853	2022	300	575000	1691000	4361000	Zweckgebu.er 15.11.2022	7,25	0,00	7,25		7,25	7,25 N
469966	17934	2022	300	575000	1691000	4361000	Zweckgebu.er 01.07.2022	29,00	26,50	2,50		2,50	2,50 N
450293	18216	2021	300	575000	1691000	4361000	Zweckgebu.er 27.12.2021	29,00	0,00	29,00	29,00	0,00	0,00 N
470209	18216	2022	300	575000	1691000	4361000	Zweckgebu.er 15.02.2022	14,50	0,00	14,50	14,50	0,00	0,00 N
470210	18216	2022	300	575000	1691000	4361000	Zweckgebu.er 16.05.2022	14,50	0,00	14,50	14,50	0,00	0,00 N
470211	18216	2022	300	575000	1691000	4361000	Zweckgebu.er 15.08.2022	14,50	0,00	14,50	14,50	0,00	0,00 N
470212	18216	2022	300	575000	1691000	4361000	Zweckgebu.er 15.11.2022	14,50	0,00	14,50	14,50	0,00	0,00 N
505296	18216	2023	300	575000	1691000	4361000	Zweckgebu.er 15.02.2023	14,50	0,00	14,50	14,50	0,00	0,00 N
505297	18216	2023	300	575000	1691000	4361000	Zweckgebu.er 15.05.2023	14,50	0,00	14,50	14,50	0,00	0,00 N
505298	18216	2023	300	575000	1691000	4361000	Zweckgebu.er 15.08.2023	14,50	0,00	14,50	14,50	0,00	0,00 N
505299	18216	2023	300	575000	1691000	4361000	Zweckgebu.er 15.11.2023	14,50	0,00	14,50	14,50	0,00	0,00 N
505080	18391	2023	300	575000	1691000	4361000	Zweckgebu.er 15.11.2023	14,50	0,00	14,50	14,50	0,00	0,00 N
450294	18392	2021	300	575000	1691000	4361000	Zweckgebu.er 27.12.2021	14,50	0,00	14,50		14,50	14,50 N
469978	18392	2022	300	575000	1691000	4361000	Zweckgebu.er 15.02.2022	7,25	0,00	7,25		7,25	7,25 N
469979	18392	2022	300	575000	1691000	4361000	Zweckgebu.er 16.05.2022	7,25	0,00	7,25		7,25	7,25 N
469980	18392	2022	300	575000	1691000	4361000	Zweckgebu.er 15.08.2022	7,25	0,00	7,25		7,25	7,25 N
469981	18392	2022	300	575000	1691000	4361000	Zweckgebu.er 15.11.2022	7,25	0,00	7,25		7,25	7,25 N
505306	18392	2023	300	575000	1691000	4361000	Zweckgebu.er 15.02.2023	7,25	0,00	7,25		7,25	7,25 N
505308	18392	2023	300	575000	1691000	4361000	Zweckgebu.er 15.08.2023	7,25	0,00	7,25		7,25	7,25 N
505309	18392	2023	300	575000	1691000	4361000	Zweckgebu.er 15.11.2023	7,25	0,00	7,25		7,25	7,25 N
514131	19089	2023	300	575000	1691000	4361000	Zweckgebu.er 03.07.2023	26,58	0,00	26,58		26,58	26,58 N
519113	19174	2023	300	575000	1691000	4361000	Zweckgebu.er 24.08.2023	9,67	0,00	9,67		9,67	9,67 N

258133	15462	300	122000	1691000	4561000	Bußgelder	09.08.2016	73,50	0,00	73,50	73,50	73,50 N
510939	5131	2020	300	611000	1691000	4562253	Stundungszin: 01.02.2025	121,00	0,00	121,00	121,00	121,00 N
448507	9146	2019	300	611000	1691000	4562253	Stundungszin: 18.11.2024	514,00	0,00	514,00	514,00	514,00 N
518226	17246	2020	300	611000	1691000	4562253	Stundungszin: 30.07.2023	12,00	0,00	12,00	12,00	12,00 N
518178	17902	2020	300	611000	1691000	4562253	Stundungszin: 01.10.2023	232,00	0,00	232,00	232,00	232,00 N
518184	17902	2023	300	611000	1691000	4562253	Stundungszin: 01.12.2023	82,00	0,00	82,00	82,00	82,00 N
518188	17902	2021	300	611000	1691000	4562253	Stundungszin: 01.02.2024	171,00	0,00	171,00	171,00	171,00 N
518191	17902	2023	300	611000	1691000	4562253	Stundungszin: 01.03.2024	92,00	0,00	92,00	92,00	92,00 N
175197	626	300	111004	1691000	4562331	Säumniszusct	18.02.2014	1,00	0,00	1,00	1,00	1,00 N
175198	626	300	111004	1691000	4562331	Säumniszusct	18.03.2014	1,00	0,00	1,00	1,00	1,00 N
178257	626	300	111004	1691000	4562331	Säumniszusct	16.05.2014	1,00	0,00	1,00	1,00	1,00 N
178258	626	300	111004	1691000	4562331	Säumniszusct	16.06.2014	1,00	0,00	1,00	1,00	1,00 N
182660	626	300	111004	1691000	4562331	Säumniszusct	18.08.2014	1,00	0,00	1,00	1,00	1,00 N
182661	626	300	111004	1691000	4562331	Säumniszusct	18.09.2014	1,00	0,00	1,00	1,00	1,00 N
204723	626	300	111004	1691000	4562331	Säumniszusct	18.11.2014	1,00	0,00	1,00	1,00	1,00 N
204724	626	300	111004	1691000	4562331	Säumniszusct	18.12.2014	1,00	0,00	1,00	1,00	1,00 N
204725	626	300	111004	1691000	4562331	Säumniszusct	18.01.2015	1,00	0,00	1,00	1,00	1,00 N
209588	626	300	111004	1691000	4562331	Säumniszusct	17.02.2015	1,00	0,00	1,00	1,00	1,00 N
219590	626	300	111004	1691000	4562331	Säumniszusct	18.08.2015	1,00	0,00	1,00	1,00	1,00 N
223157	626	300	111004	1691000	4562331	Säumniszusct	17.11.2015	1,00	0,00	1,00	1,00	1,00 N
520651	1973	300	111004	1691000	4562331	Säumniszusct	04.07.2023	1,50	0,00	1,50	1,50	1,50 N
520652	1973	300	111004	1691000	4562331	Säumniszusct	04.08.2023	1,50	0,00	1,50	1,50	1,50 N
219617	2103	300	111004	1691000	4562331	Säumniszusct	18.08.2015	0,50	0,00	0,50	0,50	0,50 N
223176	2103	300	111004	1691000	4562331	Säumniszusct	17.11.2015	0,50	0,00	0,50	0,50	0,50 N
250959	2103	300	111004	1691000	4562331	Säumniszusct	16.02.2016	0,50	0,00	0,50	0,50	0,50 N
255866	2103	300	111004	1691000	4562331	Säumniszusct	17.05.2016	0,50	0,00	0,50	0,50	0,50 N
261399	2103	300	111004	1691000	4562331	Säumniszusct	16.08.2016	0,50	0,00	0,50	0,50	0,50 N
261400	2103	300	111004	1691000	4562331	Säumniszusct	16.09.2016	0,50	0,00	0,50	0,50	0,50 N
181326	3373	300	111004	1691000	4562331	Säumniszusct	08.05.2014	16,50	0,00	16,50	16,50	16,50 N
181327	3373	300	111004	1691000	4562331	Säumniszusct	08.06.2014	16,50	0,00	16,50	16,50	16,50 N
181328	3373	300	111004	1691000	4562331	Säumniszusct	08.07.2014	16,50	0,00	16,50	16,50	16,50 N
181329	3373	300	111004	1691000	4562331	Säumniszusct	08.08.2014	16,50	0,00	16,50	16,50	16,50 N
257707	3373	300	111004	1691000	4562331	Säumniszusct	03.06.2016	17,00	0,00	17,00	17,00	17,00 N
257708	3373	300	111004	1691000	4562331	Säumniszusct	03.07.2016	17,00	0,00	17,00	17,00	17,00 N
175226	4980	300	111004	1691000	4562331	Säumniszusct	18.02.2014	0,50	0,00	0,50	0,50	0,50 N
175227	4980	300	111004	1691000	4562331	Säumniszusct	18.03.2014	0,50	0,00	0,50	0,50	0,50 N
175228	4980	300	111004	1691000	4562331	Säumniszusct	18.02.2014	1,00	0,00	1,00	1,00	1,00 N
175229	4980	300	111004	1691000	4562331	Säumniszusct	18.03.2014	1,00	0,00	1,00	1,00	1,00 N
178446	4980	300	111004	1691000	4562331	Säumniszusct	16.05.2014	0,50	0,00	0,50	0,50	0,50 N
178447	4980	300	111004	1691000	4562331	Säumniszusct	16.06.2014	0,50	0,00	0,50	0,50	0,50 N
178448	4980	300	111004	1691000	4562331	Säumniszusct	16.05.2014	1,00	0,00	1,00	1,00	1,00 N
178449	4980	300	111004	1691000	4562331	Säumniszusct	16.06.2014	1,00	0,00	1,00	1,00	1,00 N
182750	4980	300	111004	1691000	4562331	Säumniszusct	18.08.2014	0,50	0,00	0,50	0,50	0,50 N
182751	4980	300	111004	1691000	4562331	Säumniszusct	18.09.2014	0,50	0,00	0,50	0,50	0,50 N
182752	4980	300	111004	1691000	4562331	Säumniszusct	18.08.2014	1,00	0,00	1,00	1,00	1,00 N
182753	4980	300	111004	1691000	4562331	Säumniszusct	18.09.2014	1,00	0,00	1,00	1,00	1,00 N
204854	4980	300	111004	1691000	4562331	Säumniszusct	18.11.2014	0,50	0,00	0,50	0,50	0,50 N
204855	4980	300	111004	1691000	4562331	Säumniszusct	18.12.2014	0,50	0,00	0,50	0,50	0,50 N

204856	4980	300	111004	1691000	4562331	Säumniszusct 18.01.2015	0,50	0,00	0,50	0,50	0,50 N
204857	4980	300	111004	1691000	4562331	Säumniszusct 18.11.2014	1,00	0,00	1,00	1,00	1,00 N
204858	4980	300	111004	1691000	4562331	Säumniszusct 18.12.2014	1,00	0,00	1,00	1,00	1,00 N
204859	4980	300	111004	1691000	4562331	Säumniszusct 18.01.2015	1,00	0,00	1,00	1,00	1,00 N
209664	4980	300	111004	1691000	4562331	Säumniszusct 17.02.2015	1,00	0,00	1,00	1,00	1,00 N
209665	4980	300	111004	1691000	4562331	Säumniszusct 17.02.2015	1,00	0,00	1,00	1,00	1,00 N
524737	5292	300	111004	1691000	4562331	Säumniszusct 16.11.2023	2,50	0,00	2,50	2,50	2,50 N
521987	5753	300	111004	1691000	4562331	Säumniszusct 16.08.2023	3,00	0,00	3,00	3,00	3,00 N
521988	5753	300	111004	1691000	4562331	Säumniszusct 16.09.2023	3,00	0,00	3,00	3,00	3,00 N
524740	5753	300	111004	1691000	4562331	Säumniszusct 16.11.2023	3,00	0,00	3,00	3,00	3,00 N
524742	6206	300	111004	1691000	4562331	Säumniszusct 16.11.2023	12,50	0,00	12,50	12,50	12,50 N
181401	6564	300	111004	1691000	4562331	Säumniszusct 02.07.2014	0,50	0,00	0,50	0,50	0,50 N
181402	6564	300	111004	1691000	4562331	Säumniszusct 02.08.2014	0,50	0,00	0,50	0,50	0,50 N
181403	6564	300	111004	1691000	4562331	Säumniszusct 02.09.2014	0,50	0,00	0,50	0,50	0,50 N
218531	6564	300	111004	1691000	4562331	Säumniszusct 02.07.2015	0,50	0,00	0,50	0,50	0,50 N
218532	6564	300	111004	1691000	4562331	Säumniszusct 02.08.2015	0,50	0,00	0,50	0,50	0,50 N
257745	6564	300	111004	1691000	4562331	Säumniszusct 04.07.2016	0,50	0,00	0,50	0,50	0,50 N
482270	8074	300	111004	1691000	4562331	Säumniszusct 17.06.2022	1,50	0,00	1,50	1,50	1,50 N
482271	8074	300	111004	1691000	4562331	Säumniszusct 17.07.2022	1,50	0,00	1,50	1,50	1,50 N
483112	8074	300	111004	1691000	4562331	Säumniszusct 16.08.2022	0,50	0,00	0,50	0,50	0,50 N
517109	8100	300	111004	1691000	4562331	Säumniszusct 16.05.2023	7,00	0,00	7,00	7,00	7,00 N
520378	8100	300	111004	1691000	4562331	Säumniszusct 25.05.2023	19,50	0,00	19,50	19,50	19,50 N
520379	8100	300	111004	1691000	4562331	Säumniszusct 25.06.2023	19,50	0,00	19,50	19,50	19,50 N
520380	8100	300	111004	1691000	4562331	Säumniszusct 25.07.2023	19,50	0,00	19,50	19,50	19,50 N
520381	8100	300	111004	1691000	4562331	Säumniszusct 25.05.2023	4,00	0,00	4,00	4,00	4,00 N
520382	8100	300	111004	1691000	4562331	Säumniszusct 25.06.2023	4,00	0,00	4,00	4,00	4,00 N
520383	8100	300	111004	1691000	4562331	Säumniszusct 25.07.2023	4,00	0,00	4,00	4,00	4,00 N
520384	8100	300	111004	1691000	4562331	Säumniszusct 25.05.2023	15,00	0,00	15,00	15,00	15,00 N
520385	8100	300	111004	1691000	4562331	Säumniszusct 25.06.2023	15,00	0,00	15,00	15,00	15,00 N
520386	8100	300	111004	1691000	4562331	Säumniszusct 25.07.2023	15,00	0,00	15,00	15,00	15,00 N
520387	8100	300	111004	1691000	4562331	Säumniszusct 25.05.2023	1,00	0,00	1,00	1,00	1,00 N
520388	8100	300	111004	1691000	4562331	Säumniszusct 25.06.2023	1,00	0,00	1,00	1,00	1,00 N
520389	8100	300	111004	1691000	4562331	Säumniszusct 25.07.2023	1,00	0,00	1,00	1,00	1,00 N
522006	8100	300	111004	1691000	4562331	Säumniszusct 16.08.2023	7,00	0,00	7,00	7,00	7,00 N
522007	8100	300	111004	1691000	4562331	Säumniszusct 16.09.2023	7,00	0,00	7,00	7,00	7,00 N
524765	8100	300	111004	1691000	4562331	Säumniszusct 16.11.2023	7,00	0,00	7,00	7,00	7,00 N
517114	8886	300	111004	1691000	4562331	Säumniszusct 11.04.2023	9,00	0,00	9,00	9,00	9,00 N
517115	8886	300	111004	1691000	4562331	Säumniszusct 11.05.2023	9,00	0,00	9,00	9,00	9,00 N
517116	8886	300	111004	1691000	4562331	Säumniszusct 11.04.2023	1,00	0,00	1,00	1,00	1,00 N
517117	8886	300	111004	1691000	4562331	Säumniszusct 11.05.2023	1,00	0,00	1,00	1,00	1,00 N
517118	8886	300	111004	1691000	4562331	Säumniszusct 11.04.2023	14,00	0,00	14,00	14,00	14,00 N
517119	8886	300	111004	1691000	4562331	Säumniszusct 11.05.2023	14,00	0,00	14,00	14,00	14,00 N
517120	8886	300	111004	1691000	4562331	Säumniszusct 16.05.2023	4,50	0,00	4,50	4,50	4,50 N
522011	8886	300	111004	1691000	4562331	Säumniszusct 16.08.2023	4,50	0,00	4,50	4,50	4,50 N
522012	8886	300	111004	1691000	4562331	Säumniszusct 16.09.2023	4,50	0,00	4,50	4,50	4,50 N
524771	8886	300	111004	1691000	4562331	Säumniszusct 16.11.2023	4,50	0,00	4,50	4,50	4,50 N
472953	9146	300	111004	1691000	4562331	Säumniszusct 19.01.2022	1,00	0,00	1,00	1,00	1,00 N
472955	9146	300	111004	1691000	4562331	Säumniszusct 21.01.2022	1,00	0,00	1,00	1,00	1,00 N

523701	9146	300	111004	1691000	4562331	Säumniszusct 21.09.2023	1,00	0,00	1,00	1,00	1,00 N
523702	9146	300	111004	1691000	4562331	Säumniszusct 21.10.2023	1,00	0,00	1,00	1,00	1,00 N
523703	9146	300	111004	1691000	4562331	Säumniszusct 19.09.2023	1,00	0,00	1,00	1,00	1,00 N
523704	9146	300	111004	1691000	4562331	Säumniszusct 19.10.2023	1,00	0,00	1,00	1,00	1,00 N
523705	9146	300	111004	1691000	4562331	Säumniszusct 19.10.2023	1,00	0,00	1,00	1,00	1,00 N
524775	9737	300	111004	1691000	4562331	Säumniszusct 16.11.2023	11,50	0,00	11,50	11,50	11,50 N
181505	10662	300	111004	1691000	4562331	Säumniszusct 02.09.2014	0,50	0,00	0,50	0,50	0,50 N
218566	10662	300	111004	1691000	4562331	Säumniszusct 02.07.2015	0,50	0,00	0,50	0,50	0,50 N
218567	10662	300	111004	1691000	4562331	Säumniszusct 02.08.2015	0,50	0,00	0,50	0,50	0,50 N
524777	10912	300	111004	1691000	4562331	Säumniszusct 16.11.2023	14,00	0,00	14,00	14,00	14,00 N
524780	11864	300	111004	1691000	4562331	Säumniszusct 16.11.2023	1,00	0,00	1,00	1,00	1,00 N
297507	12625	300	111004	1691000	4562331	Säumniszusct 04.07.2017	1,50	0,00	1,50	1,50	1,50 N
522937	12978	300	111004	1691000	4562331	Säumniszusct 21.09.2023	0,50	0,00	0,50	0,50	0,50 N
524784	13320	300	111004	1691000	4562331	Säumniszusct 16.11.2023	0,50	0,00	0,50	0,50	0,50 N
374623	13848	300	111004	1691000	4562331	Säumniszusct 02.07.2019	0,50	0,00	0,50	0,50	0,50 N
374624	13848	300	111004	1691000	4562331	Säumniszusct 02.08.2019	0,50	0,00	0,50	0,50	0,50 N
411598	13848	300	111004	1691000	4562331	Säumniszusct 02.07.2020	0,50	0,00	0,50	0,50	0,50 N
411599	13848	300	111004	1691000	4562331	Säumniszusct 02.08.2020	0,50	0,00	0,50	0,50	0,50 N
257835	14164	300	111004	1691000	4562331	Säumniszusct 04.07.2016	1,50	0,00	1,50	1,50	1,50 N
297530	14164	300	111004	1691000	4562331	Säumniszusct 04.07.2017	1,50	0,00	1,50	1,50	1,50 N
486838	14268	300	111004	1691000	4562331	Säumniszusct 16.11.2022	62,50	0,00	62,50	62,50	62,50 N
214988	14790	300	111004	1691000	4562331	Säumniszusct 01.05.2015	0,50	0,00	0,50	0,50	0,50 N
216348	14977	300	111004	1691000	4562331	Säumniszusct 28.05.2015	33,50	0,00	33,50	33,50	33,50 N
216349	14977	300	111004	1691000	4562331	Säumniszusct 28.06.2015	33,50	0,00	33,50	33,50	33,50 N
216352	14977	300	111004	1691000	4562331	Säumniszusct 28.05.2015	11,00	0,35	10,65	10,65	10,65 N
216353	14977	300	111004	1691000	4562331	Säumniszusct 28.06.2015	11,00	0,00	11,00	11,00	11,00 N
517167	15009	300	111004	1691000	4562331	Säumniszusct 18.04.2023	8,00	0,00	8,00	8,00	8,00 N
517168	15009	300	111004	1691000	4562331	Säumniszusct 18.05.2023	8,00	0,00	8,00	8,00	8,00 N
517169	15009	300	111004	1691000	4562331	Säumniszusct 18.04.2023	0,50	0,00	0,50	0,50	0,50 N
517170	15009	300	111004	1691000	4562331	Säumniszusct 18.05.2023	0,50	0,00	0,50	0,50	0,50 N
512783	15080	300	111004	1691000	4562331	Säumniszusct 14.02.2023	0,50	0,00	0,50	0,50	0,50 N
524799	15328	300	111004	1691000	4562331	Säumniszusct 16.11.2023	1,00	0,00	1,00	1,00	1,00 N
329187	15346	300	111004	1691000	4562331	Säumniszusct 26.01.2018	11,50	0,00	11,50	11,50	11,50 N
329188	15346	300	111004	1691000	4562331	Säumniszusct 26.02.2018	11,50	0,00	11,50	11,50	11,50 N
329189	15346	300	111004	1691000	4562331	Säumniszusct 16.02.2018	2,50	0,00	2,50	2,50	2,50 N
486846	15398	300	111004	1691000	4562331	Säumniszusct 16.11.2022	0,50	0,00	0,50	0,50	0,50 N
522041	15398	300	111004	1691000	4562331	Säumniszusct 16.08.2023	0,50	0,00	0,50	0,50	0,50 N
522042	15398	300	111004	1691000	4562331	Säumniszusct 16.09.2023	0,50	0,00	0,50	0,50	0,50 N
260677	15462	300	111004	1691000	4562331	Säumniszusct 10.08.2016	0,50	0,00	0,50	0,50	0,50 N
260678	15462	300	111004	1691000	4562331	Säumniszusct 10.09.2016	0,50	0,00	0,50	0,50	0,50 N
403234	15523	300	111004	1691000	4562331	Säumniszusct 17.12.2019	14,50	0,00	14,50	14,50	14,50 N
403235	15523	300	111004	1691000	4562331	Säumniszusct 17.01.2020	14,50	0,00	14,50	14,50	14,50 N
404330	15523	300	111004	1691000	4562331	Säumniszusct 18.02.2020	4,00	0,00	4,00	4,00	4,00 N
408434	15523	300	111004	1691000	4562331	Säumniszusct 18.05.2020	4,00	0,00	4,00	4,00	4,00 N
412932	15523	300	111004	1691000	4562331	Säumniszusct 18.08.2020	4,00	0,00	4,00	4,00	4,00 N
415898	15523	300	111004	1691000	4562331	Säumniszusct 17.11.2020	4,00	0,00	4,00	4,00	4,00 N
415899	15523	300	111004	1691000	4562331	Säumniszusct 06.11.2020	22,00	0,00	22,00	22,00	22,00 N
415900	15523	300	111004	1691000	4562331	Säumniszusct 06.11.2020	14,50	0,00	14,50	14,50	14,50 N

415901	15523	300	111004	1691000	4562331	Säumniszusct 06.11.2020	1,00	0,00	1,00	1,00	1,00 N
524803	15555	300	111004	1691000	4562331	Säumniszusct 07.11.2023	0,50	0,00	0,50	0,50	0,50 N
329203	16294	300	111004	1691000	4562331	Säumniszusct 17.11.2017	0,50	0,00	0,50	0,50	0,50 N
329204	16294	300	111004	1691000	4562331	Säumniszusct 17.12.2017	0,50	0,00	0,50	0,50	0,50 N
329205	16294	300	111004	1691000	4562331	Säumniszusct 17.01.2018	0,50	0,00	0,50	0,50	0,50 N
329206	16294	300	111004	1691000	4562331	Säumniszusct 17.02.2018	0,50	0,00	0,50	0,50	0,50 N
329209	16375	300	111004	1691000	4562331	Säumniszusct 02.01.2018	10,50	0,00	10,50	10,50	10,50 N
329210	16375	300	111004	1691000	4562331	Säumniszusct 02.02.2018	10,50	0,00	10,50	10,50	10,50 N
329211	16375	300	111004	1691000	4562331	Säumniszusct 02.03.2018	10,50	0,00	10,50	10,50	10,50 N
329212	16375	300	111004	1691000	4562331	Säumniszusct 16.02.2018	2,50	0,00	2,50	2,50	2,50 N
338614	16608	300	111004	1691000	4562331	Säumniszusct 26.07.2018	0,50	0,00	0,50	0,50	0,50 N
338615	16608	300	111004	1691000	4562331	Säumniszusct 26.08.2018	0,50	0,00	0,50	0,50	0,50 N
475725	16774	300	111004	1691000	4562331	Säumniszusct 15.02.2022	0,50	0,00	0,50	0,50	0,50 N
512812	16774	300	111004	1691000	4562331	Säumniszusct 14.02.2023	0,50	0,00	0,50	0,50	0,50 N
483163	16827	300	111004	1691000	4562331	Säumniszusct 02.08.2022	17,00	0,00	17,00	17,00	17,00 N
483164	16827	300	111004	1691000	4562331	Säumniszusct 02.08.2022	2,00	0,00	2,00	2,00	2,00 N
483165	16827	300	111004	1691000	4562331	Säumniszusct 16.08.2022	8,50	0,00	8,50	8,50	8,50 N
486856	16827	300	111004	1691000	4562331	Säumniszusct 16.11.2022	8,50	0,00	8,50	8,50	8,50 N
443526	17150	300	111004	1691000	4562331	Säumniszusct 18.05.2021	0,50	0,00	0,50	0,50	0,50 N
447296	17150	300	111004	1691000	4562331	Säumniszusct 17.08.2021	0,50	0,00	0,50	0,50	0,50 N
450690	17150	300	111004	1691000	4562331	Säumniszusct 16.11.2021	0,50	0,00	0,50	0,50	0,50 N
475736	17150	300	111004	1691000	4562331	Säumniszusct 16.02.2022	0,50	0,00	0,50	0,50	0,50 N
480027	17150	300	111004	1691000	4562331	Säumniszusct 17.05.2022	0,50	0,00	0,50	0,50	0,50 N
483172	17150	300	111004	1691000	4562331	Säumniszusct 16.08.2022	0,50	0,00	0,50	0,50	0,50 N
524822	17150	300	111004	1691000	4562331	Säumniszusct 16.11.2023	0,50	0,00	0,50	0,50	0,50 N
522942	17246	300	111004	1691000	4562331	Säumniszusct 01.08.2023	25,50	0,00	25,50	25,50	25,50 N
522943	17246	300	111004	1691000	4562331	Säumniszusct 01.09.2023	3,00	0,00	3,00	3,00	3,00 N
522944	17246	300	111004	1691000	4562331	Säumniszusct 01.10.2023	3,00	0,00	3,00	3,00	3,00 N
520395	17519	300	111004	1691000	4562331	Säumniszusct 01.06.2023	6,00	0,00	6,00	6,00	6,00 N
520396	17519	300	111004	1691000	4562331	Säumniszusct 01.07.2023	6,00	0,00	6,00	6,00	6,00 N
520397	17519	300	111004	1691000	4562331	Säumniszusct 01.08.2023	6,00	0,00	6,00	6,00	6,00 N
524827	17656	300	111004	1691000	4562331	Säumniszusct 16.11.2023	0,50	0,00	0,50	0,50	0,50 N
522074	17902	300	111004	1691000	4562331	Säumniszusct 16.08.2023	21,00	0,00	21,00	21,00	21,00 N
522075	17902	300	111004	1691000	4562331	Säumniszusct 16.09.2023	21,00	0,00	21,00	21,00	21,00 N
524834	17902	300	111004	1691000	4562331	Säumniszusct 16.11.2023	21,00	0,00	21,00	21,00	21,00 N
512862	17920	300	111004	1691000	4562331	Säumniszusct 14.02.2023	1,00	0,00	1,00	1,00	1,00 N
512878	18281	300	111004	1691000	4562331	Säumniszusct 14.02.2023	0,50	0,00	0,50	0,50	0,50 N
512903	19013	300	111004	1691000	4562331	Säumniszusct 16.02.2023	18,00	0,00	18,00	18,00	18,00 N
517244	19013	300	111004	1691000	4562331	Säumniszusct 06.03.2023	72,50	0,00	72,50	72,50	72,50 N
517245	19013	300	111004	1691000	4562331	Säumniszusct 06.04.2023	72,50	0,00	72,50	72,50	72,50 N
517246	19013	300	111004	1691000	4562331	Säumniszusct 06.05.2023	72,50	0,00	72,50	72,50	72,50 N
517247	19013	300	111004	1691000	4562331	Säumniszusct 16.05.2023	18,00	0,00	18,00	18,00	18,00 N
522087	19013	300	111004	1691000	4562331	Säumniszusct 16.08.2023	18,00	0,00	18,00	18,00	18,00 N
522088	19013	300	111004	1691000	4562331	Säumniszusct 16.09.2023	18,00	0,00	18,00	18,00	18,00 N
524849	19013	300	111004	1691000	4562331	Säumniszusct 16.11.2023	18,00	0,00	18,00	18,00	18,00 N
515136	4001 2020	300	611000	1691000	4565000	Verzinsung vc 29.05.2023	32,00	31,50	0,50	0,50	0,50 N
524688	6294 2012	300	611000	1691000	4565000	Verzinsung vc 04.01.2024	112,00	0,00	112,00	112,00	112,00 N
524690	6294 2013	300	611000	1691000	4565000	Verzinsung vc 04.01.2024	98,00	0,00	98,00	98,00	98,00 N

524692	6294	2014	300	611000	1691000	4565000	Verzinsung vc 04.01.2024	76,00	0,00	76,00	76,00	76,00 N		
524694	6294	2015	300	611000	1691000	4565000	Verzinsung vc 04.01.2024	58,00	0,00	58,00	58,00	58,00 N		
524696	6294	2016	300	611000	1691000	4565000	Verzinsung vc 04.01.2024	60,00	0,00	60,00	60,00	60,00 N		
524698	6294	2017	300	611000	1691000	4565000	Verzinsung vc 04.01.2024	37,00	0,00	37,00	37,00	37,00 N		
524700	6294	2018	300	611000	1691000	4565000	Verzinsung vc 04.01.2024	29,00	0,00	29,00	29,00	29,00 N		
524702	6294	2019	300	611000	1691000	4565000	Verzinsung vc 04.01.2024	19,00	0,00	19,00	19,00	19,00 N		
524704	6294	2020	300	611000	1691000	4565000	Verzinsung vc 04.01.2024	15,00	0,00	15,00	15,00	15,00 N		
515085	8100	2020	300	611000	1691000	4565000	Verzinsung vc 24.05.2023	17,00	0,00	17,00	17,00	17,00 N		
523898	9703	2017	300	611000	1691000	4565000	Verzinsung vc 18.12.2023	318,00	0,00	318,00	318,00	318,00 N		
375078	13515	2012	300	611000	1691000	4565000	Verzinsung vc 16.09.2019	256,00	0,00	256,00	256,00	256,00 N		
375080	13515	2013	300	611000	1691000	4565000	Verzinsung vc 16.09.2019	494,00	0,00	494,00	494,00	494,00 N		
375082	13515	2014	300	611000	1691000	4565000	Verzinsung vc 16.09.2019	60,00	0,00	60,00	60,00	60,00 N		
375084	13515	2017	300	611000	1691000	4565000	Verzinsung vc 16.09.2019	87,00	0,00	87,00	87,00	87,00 N		
526508	14888	2017	300	611000	1691000	4565000	Verzinsung vc 15.01.2024	663,00	0,00	663,00	663,00	663,00 N		
212750	14977	2012	300	611000	1691000	4565000	Verzinsung vc 27.05.2015	201,00	0,00	201,00	201,00	201,00 N		
320195	15346	2015	300	611000	1691000	4565000	Verzinsung vc 25.01.2018	46,00	7,80	38,20	38,20	38,20 N		
378691	15523	2017	300	611000	1691000	4565000	Verzinsung vc 16.12.2019	50,00	0,00	50,00	50,00	50,00 N		
413673	15523	2015	300	611000	1691000	4565000	Verzinsung vc 05.11.2020	462,00	0,00	462,00	462,00	462,00 N		
413710	15523	2018	300	611000	1691000	4565000	Verzinsung vc 05.11.2020	43,00	0,00	43,00	43,00	43,00 N		
518121	19013	2020	300	611000	1691000	4565000	Verzinsung vc 31.07.2023	43,00	0,00	43,00	43,00	43,00 N		
								<u>208.528,13</u>	<u>15.235,55</u>	<u>175.364,94</u>	<u>92.927,53</u>	<u>82.437,41</u>	<u>29,00</u>	<u>82.408,41</u>

289314	15968			122000	1699999							2.493,38
361938	16982			122000	1699999							1.808,64
490373	18022			611000	1699999							84,00
490424	18667			611000	1699999							84,00
490462	10881			611000	1699999							27,00
490499	15029			611000	1699999							168,00
490559	18838			611000	1699999							84,00
490585	15343			611000	1699999							20,00
490611	11995			611000	1699999							84,00
490662	16498			611000	1699999							204,00
490727	18842			611000	1699999							84,00
490771	17518			611000	1699999							84,00
496125	17880			611000	1699999							14,98
496288	11977			611000	1699999							41,69
497709	18051			611000	1699999							365,24
498304	1928			611000	1699999							60,17
499000	11622			611000	1699999							64,67
500262	774			611000	1699999							175,68
500328	12715			611000	1699999							25,70
500809	5447			611000	1699999							642,81
500813	5447			611000	1699999							73,77
501381	17888			611000	1699999							95,96
505085	9749			575000	1699999							14,50
505258	9525			575000	1699999							7,89
505259	9525			575000	1699999							40,13

506314	17126	611000	1699999	247,50
522636	17249	611000	1699999	590,73
523461	19028	611000	1699999	84,00
525199	4873	361100	1699999	2.064,50
527750	463	611000	1699999	2,99
527751	463	611000	1699999	2,99
527752	463	611000	1699999	2,99
527753	463	611000	1699999	2,99
527754	463	611000	1699999	2,99
530008	8	126001	1699999	1.600,00
538826	9002	424000	1699999	8.948,87
539111	7084	541000	1699999	2.526,97
539643	17448	424000	1699999	43,67
539644	17448	424000	1699999	490,25
549502	11996	111000	1699999	1.176,82
549503	11996	111003	1699999	1.765,22
549504	11996	111004	1699999	235,36
549505	11996	111006	1699999	353,04
549506	11996	111007	1699999	470,72
549507	11996	551001	1699999	235,36
549508	11996	573900	1699999	470,72
552299	11996	573900	1699999	17,66
552300	11996	573900	1699999	17,66
552301	11996	573900	1699999	17,66
552302	11996	573900	1699999	17,66
552303	11996	538001	1699999	0,98
552304	11996	424000	1699999	9,83
552305	11996	538001	1699999	0,98
552306	11996	573900	1699999	8,85
552307	11996	424000	1699999	9,83
552308	11996	538001	1699999	0,98
552309	11996	573900	1699999	8,85
552310	11996	424000	1699999	9,83
552311	11996	424000	1699999	9,83
552312	11996	538001	1699999	0,98
552313	11996	573900	1699999	8,85
552314	11996	573900	1699999	8,85
552315	11996	111007	1699999	5,12
552316	11996	111007	1699999	5,12
552317	11996	424000	1699999	1,77
552318	11996	533000	1699999	10,77
552319	11996	424000	1699999	1,77
552320	11996	533000	1699999	10,77
552321	11996	111007	1699999	5,12
552322	11996	424000	1699999	1,77
552323	11996	533000	1699999	10,77
552324	11996	111007	1699999	5,12
552325	11996	424000	1699999	1,77

552326	11996	533000	1699999									10,77
552327	11996	541001	1699999									4,34
552328	11996	111007	1699999									7,58
552329	11996	541000	1699999									9,74
552330	11996	541001	1699999									4,34
552331	11996	111007	1699999									7,58
552332	11996	541001	1699999									4,34
552333	11996	541000	1699999									9,74
552334	11996	541000	1699999									9,74
552335	11996	541001	1699999									4,34
552336	11996	541000	1699999									9,74
552337	11996	111007	1699999									7,58
552338	11996	111007	1699999									7,58
552339	11996	111001	1699999									0,30
552340	11996	111001	1699999									0,30
552341	11996	243000	1699999									2,70
552342	11996	111001	1699999									0,30
552343	11996	243000	1699999									2,70
552344	11996	111001	1699999									0,30
552345	11996	243000	1699999									2,70
552346	11996	243000	1699999									2,70
552347	11996	122001	1699999									19,66
552348	11996	122001	1699999									19,66
552349	11996	547000	1699999									0,98
552350	11996	122001	1699999									18,68
552351	11996	122001	1699999									19,66
553356	8313	541000	1699999									1.785,49
												30.349,58

536013	6	200	424005	1711000	2328000	aufzulösende 19.12.2023	14.039,08	0,00	14.039,08	14.039,08	0,00	0,00	N
555972	6	200	424005	1711000	2328000	aufzulösende 06.06.2024	14.039,08	0,00	-14.039,08	-14.039,08	0,00	0,00	J
536011	11965	200	424005	1711000	2328000	aufzulösende 19.12.2023	30.000,00	0,00	30.000,00	30.000,00	0,00	0,00	N
480166	8024	300	351000	1711000	3791005	Wohngelderst 08.07.2022	1.411,00	900,00	511,00	300,00	211,00	211,00	N
254519	14277	300	351000	1711000	3791005	Wohngelderst 10.06.2016	234,00	184,00	50,00		50,00	50,00	N
404856	14691	300	351000	1711000	3791005	Wohngelderst 31.03.2020	150,00	0,00	150,00		150,00	150,00	N
412018	17746	300	351000	1711000	3791005	Wohngelderst 04.09.2020	6,00	4,96	1,04		1,04	1,04	N
445947	7854	200	272000	1711000	3791200	Handvorschuss 31.12.2021	25,00	0,00	25,00	25,00	0,00	0,00	N
445946	16291	200	424000	1711000	3791200	Handvorschuss 30.09.2021	50,00	0,00	50,00	50,00	0,00	0,00	N
550158	8313	200	541000	1711000	3791542	Buswendeplatz 31.03.2023	114,14	0,00	114,14	114,14	0,00	0,00	N
552079	8313	200	541000	1711000	3791542	Buswendeplatz 31.03.2024	168,52	0,00	168,52	168,52	0,00	0,00	N
549389	3191	200	424000	1711000	3991999	Mehrwertsteuer 08.02.2024	1.781,50	0,00	1.781,50	1.781,50	0,00	0,00	N
549390	3191	200	424004	1711000	3991999	Mehrwertsteuer 08.02.2024	27,57	0,00	27,57	27,57	0,00	0,00	N
549391	3191	200	424005	1711000	3991999	Mehrwertsteuer 08.02.2024	27,57	0,00	27,57	27,57	0,00	0,00	N
549392	3191	200	573002	1711000	3991999	Mehrwertsteuer 08.02.2024	33,59	0,00	33,59	33,59	0,00	0,00	N
516002	16694	200	111005	1711000	4411000	Mieten 01.12.2023	50,00	35,00	15,00	15,00	0,00	0,00	N
532539	316	200	111005	1711000	4411001	Pachten 01.04.2024	3,83	0,00	3,83	3,83	0,00	0,00	N
532523	464	200	111005	1711000	4411001	Pachten 01.04.2024	2,17	0,00	2,17	2,17	0,00	0,00	N

532535	1611	200	111005	1711000	4411001	Pachten	01.04.2024	9,88	0,00	9,88	9,88	0,00	0,00 N
532527	14230	200	111005	1711000	4411001	Pachten	15.04.2024	50,82	0,00	50,82	50,82	0,00	0,00 N
532525	16762	200	111005	1711000	4411001	Pachten	01.10.2024	764,00	0,00	764,00	764,00	0,00	0,00 N
526859	3531	200	111000	1711000	4462000	Sonstige priv	29.12.2023	30,18	0,00	30,18	30,18	0,00	0,00 N
526856	3544	200	111000	1711000	4462000	Sonstige priv	29.12.2023	30,17	0,00	30,17	30,17	0,00	0,00 N
539971	8954	200	111005	1711000	4462000	Sonstige priv	31.01.2024	899,51	0,00	899,51	899,51	0,00	0,00 N
547889	8954	200	111005	1711000	4462000	Sonstige priv	16.02.2024	289,83	0,00	289,83	289,83	0,00	0,00 N
527652	11850	200	122000	1711000	4462000	Sonstige priv	15.03.2024	3.043,10	0,00	3.043,10	3.043,10	0,00	0,00 N
515232	18900	200	122000	1711000	4462000	Sonstige priv	30.04.2023	2.916,35	0,00	2.916,35	2.916,35	0,00	0,00 N
511656	19018	200	122000	1711000	4462000	Sonstige priv	15.01.2024	50,00	0,00	50,00	50,00	0,00	0,00 N
511657	19018	200	122000	1711000	4462000	Sonstige priv	15.02.2024	50,00	0,00	50,00	50,00	0,00	0,00 N
511658	19018	200	122000	1711000	4462000	Sonstige priv	15.03.2024	50,00	0,00	50,00	50,00	0,00	0,00 N
511659	19018	200	122000	1711000	4462000	Sonstige priv	15.04.2024	50,00	0,00	50,00	50,00	0,00	0,00 N
511660	19018	200	122000	1711000	4462000	Sonstige priv	15.05.2024	50,00	0,00	50,00	50,00	0,00	0,00 N
511661	19018	200	122000	1711000	4462000	Sonstige priv	15.06.2024	50,00	0,00	50,00	50,00	0,00	0,00 N
511662	19018	200	122000	1711000	4462000	Sonstige priv	15.07.2024	50,00	0,00	50,00	50,00	0,00	0,00 N
511663	19018	200	122000	1711000	4462000	Sonstige priv	15.08.2024	50,00	0,00	50,00	50,00	0,00	0,00 N
511664	19018	200	122000	1711000	4462000	Sonstige priv	15.09.2024	32,82	0,00	32,82	32,82	0,00	0,00 N
515231	19063	200	122000	1711000	4462000	Sonstige priv	30.04.2023	982,82	0,00	982,82	982,82	0,00	0,00 N
527654	19535	200	122000	1711000	4462000	Sonstige priv	30.01.2024	238,61	0,00	238,61	238,61	0,00	0,00 N
443704	16771	200	126000	1711000	4462000	Sonstige priv	23.06.2021	968,24	0,00	968,24		968,24	968,24 N
524019	3157	200	126001	1711000	4462000	Sonstige priv	30.11.2023	47,60	0,00	47,60		47,60	47,60 N
540259	8954	200	126001	1711000	4462000	Sonstige priv	31.01.2024	1.008,75	0,00	1.008,75	1.008,75	0,00	0,00 N
547075	8954	200	126002	1711000	4462000	Sonstige priv	15.02.2024	722,96	0,00	722,96	722,96	0,00	0,00 N
538956	3238	200	126003	1711000	4462000	Sonstige priv	18.01.2024	1.692,28	0,00	1.692,28	1.692,28	0,00	0,00 N
538957	3238	200	126003	1711000	4462000	Sonstige priv	18.01.2024	8.856,72	0,00	8.856,72	8.856,72	0,00	0,00 N
540260	8954	200	126003	1711000	4462000	Sonstige priv	31.01.2024	418,47	0,00	418,47	418,47	0,00	0,00 N
485769	14310	200	126003	1711000	4462000	Sonstige priv	31.12.2022	107,58	66,32	41,26		41,26	41,26 N
538943	8906	200	126004	1711000	4462000	Sonstige priv	15.07.2024	46,05	0,00	46,05	46,05	0,00	0,00 N
550150	17448	200	126004	1711000	4462000	Sonstige priv	15.03.2024	401,63	0,00	401,63	401,63	0,00	0,00 N
529257	18968	200	272000	1711000	4462000	Sonstige priv	20.12.2023	50,00	0,00	50,00	50,00	0,00	0,00 N
538969	8906	200	424000	1711000	4462000	Sonstige priv	29.02.2024	0,57	0,00	0,57	0,57	0,00	0,00 N
547609	8954	200	424000	1711000	4462000	Sonstige priv	15.02.2024	1.549,68	0,00	1.549,68	1.549,68	0,00	0,00 N
522653	13544	200	424000	1711000	4462000	Sonstige priv	30.11.2023	166,01	0,00	166,01		166,01	166,01 N
538995	8906	200	424002	1711000	4462000	Sonstige priv	31.01.2024	980,05	0,00	980,05	980,05	0,00	0,00 N
540112	8954	200	424005	1711000	4462000	Sonstige priv	31.01.2024	633,27	0,00	633,27	633,27	0,00	0,00 N
528323	4	200	537000	1711000	4462000	Sonstige priv	15.01.2024	57,80	0,00	57,80	57,80	0,00	0,00 N
539047	8906	200	541000	1711000	4462000	Sonstige priv	15.02.2024	535,30	0,00	535,30	535,30	0,00	0,00 N
381526	16888	200	541000	1711000	4462000	Sonstige priv	10.02.2020	120,19	0,00	120,19		120,19	120,19 N
448060	18299	200	541000	1711000	4462000	Sonstige priv	30.11.2021	4.795,70	0,00	4.795,70		4.795,70	4.795,70 N
547922	6394	200	541001	1711000	4462000	Sonstige priv	29.02.2024	2.301,75	0,00	2.301,75	2.301,75	0,00	0,00 N
549831	17448	200	541001	1711000	4462000	Sonstige priv	14.03.2024	1.389,49	0,00	1.389,49	1.389,49	0,00	0,00 N
550250	17448	200	541001	1711000	4462000	Sonstige priv	31.03.2024	75,52	0,00	75,52	75,52	0,00	0,00 N
550252	17448	200	541001	1711000	4462000	Sonstige priv	31.03.2024	1.507,67	0,00	1.507,67	1.507,67	0,00	0,00 N
550682	17448	200	541001	1711000	4462000	Sonstige priv	31.03.2024	1.814,69	0,00	1.814,69	1.814,69	0,00	0,00 N
550684	17448	200	541001	1711000	4462000	Sonstige priv	31.03.2024	576,86	0,00	576,86	576,86	0,00	0,00 N
552257	17448	200	541001	1711000	4462000	Sonstige priv	15.04.2024	817,82	0,00	817,82	817,82	0,00	0,00 N
552258	17448	200	541001	1711000	4462000	Sonstige priv	15.04.2024	238,18	0,00	238,18	238,18	0,00	0,00 N

552268	17448	200	541001	1711000	4462000	Sonstige privæ 15.04.2024	1.303,77	0,00	1.303,77	1.303,77	0,00	0,00	N
552269	17448	200	541001	1711000	4462000	Sonstige privæ 15.04.2024	725,05	0,00	725,05	725,05	0,00	0,00	N
552270	17448	200	541001	1711000	4462000	Sonstige privæ 15.04.2024	991,43	0,00	991,43	991,43	0,00	0,00	N
552271	17448	200	541001	1711000	4462000	Sonstige privæ 15.04.2024	1.193,53	0,00	1.193,53	1.193,53	0,00	0,00	N
552276	17448	200	541001	1711000	4462000	Sonstige privæ 15.04.2024	2.146,15	0,00	2.146,15	2.146,15	0,00	0,00	N
552277	17448	200	541001	1711000	4462000	Sonstige privæ 15.04.2024	927,40	0,00	927,40	927,40	0,00	0,00	N
552286	17448	200	541001	1711000	4462000	Sonstige privæ 15.04.2024	455,12	0,00	455,12	455,12	0,00	0,00	N
552420	17448	200	541001	1711000	4462000	Sonstige privæ 15.04.2024	480,17	0,00	480,17	480,17	0,00	0,00	N
552428	17448	200	541001	1711000	4462000	Sonstige privæ 15.04.2024	507,25	0,00	507,25	507,25	0,00	0,00	N
552429	17448	200	541001	1711000	4462000	Sonstige privæ 15.04.2024	2.087,73	0,00	2.087,73	2.087,73	0,00	0,00	N
552778	17448	200	541001	1711000	4462000	Sonstige privæ 30.04.2024	3.332,85	0,00	3.332,85	3.332,85	0,00	0,00	N
554253	17448	200	541001	1711000	4462000	Sonstige privæ 31.05.2024	67,24	0,00	67,24	67,24	0,00	0,00	N
526707	18924	200	541001	1711000	4462000	Sonstige privæ 30.12.2023	2.419,73	0,00	2.419,73	2.419,73	0,00	0,00	N
530505	18975	200	541001	1711000	4462000	Sonstige privæ 08.02.2024	4.775,92	0,00	4.775,92	4.775,92	0,00	0,00	N
547661	8954	200	573000	1711000	4462000	Sonstige privæ 07.02.2024	247,50	0,00	247,50	247,50	0,00	0,00	N
539083	8906	200	573900	1711000	4462000	Sonstige privæ 31.01.2024	13,91	0,00	13,91	13,91	0,00	0,00	N
540279	8954	200	573900	1711000	4462000	Sonstige privæ 30.01.2024	648,36	0,00	648,36	648,36	0,00	0,00	N
539000	14	200	331000	1711000	4462004	Weihnachtshil 19.01.2024	239,70	0,00	239,70	239,70	0,00	0,00	N
547083	14	200	331000	1711000	4462004	Weihnachtshil 30.01.2024	125,00	0,00	125,00	125,00	0,00	0,00	N
507740	11767	200	312000	1711000	4482000	Erträge aus K 31.12.2023	8.700,00	0,00	8.700,00		8.700,00	8.700,00	N
538603	8906	200	573900	1711000	4482000	Erträge aus K 15.02.2024	2.761,02	0,00	2.761,02	2.761,02	0,00	0,00	N
552970	1	200	111000	1711000	4482009	Personalkoste 04.04.2024	77.622,44	0,00	-77.622,44	-77.622,44	0,00	0,00	J
552971	1	200	111001	1711000	4482009	Personalkoste 04.04.2024	113.966,70	0,00	-113.966,70	-113.966,70	0,00	0,00	J
552972	1	200	111002	1711000	4482009	Personalkoste 04.04.2024	116,00	0,00	-116,00	-116,00	0,00	0,00	J
552973	1	200	111003	1711000	4482009	Personalkoste 04.04.2024	8.302,47	0,00	-8.302,47	-8.302,47	0,00	0,00	J
552974	1	200	111004	1711000	4482009	Personalkoste 04.04.2024	491,69	0,00	-491,69	-491,69	0,00	0,00	J
552975	1	200	111005	1711000	4482009	Personalkoste 04.04.2024	30,85	0,00	-30,85	-30,85	0,00	0,00	J
552961	1	200	111006	1711000	4482009	Personalkoste 04.04.2024	2.145,76	0,00	2.145,76	2.145,76	0,00	0,00	N
552962	1	200	111007	1711000	4482009	Personalkoste 04.04.2024	30.917,31	0,00	30.917,31	30.917,31	0,00	0,00	N
552976	1	200	122000	1711000	4482009	Personalkoste 04.04.2024	10.119,46	0,00	-10.119,46	-10.119,46	0,00	0,00	J
552963	1	200	122001	1711000	4482009	Personalkoste 04.04.2024	33.603,34	0,00	33.603,34	33.603,34	0,00	0,00	N
552977	1	200	122200	1711000	4482009	Personalkoste 04.04.2024	5.306,95	0,00	-5.306,95	-5.306,95	0,00	0,00	J
552964	1	200	126000	1711000	4482009	Personalkoste 04.04.2024	41.275,74	0,00	41.275,74	41.275,74	0,00	0,00	N
552978	1	200	218200	1711000	4482009	Personalkoste 04.04.2024	132.799,74	0,00	-132.799,74	-132.799,74	0,00	0,00	J
552979	1	200	243000	1711000	4482009	Personalkoste 04.04.2024	39.276,87	0,00	-39.276,87	-39.276,87	0,00	0,00	J
552980	1	200	311000	1711000	4482009	Personalkoste 04.04.2024	36.207,09	0,00	-36.207,09	-36.207,09	0,00	0,00	J
552981	1	200	351000	1711000	4482009	Personalkoste 04.04.2024	63.310,54	0,00	-63.310,54	-63.310,54	0,00	0,00	J
552965	1	200	361100	1711000	4482009	Personalkoste 04.04.2024	914,52	0,00	914,52	914,52	0,00	0,00	N
552966	1	200	362500	1711000	4482009	Personalkoste 04.04.2024	91,31	0,00	91,31	91,31	0,00	0,00	N
552982	1	200	424001	1711000	4482009	Personalkoste 04.04.2024	836,75	0,00	-836,75	-836,75	0,00	0,00	J
552983	1	200	511000	1711000	4482009	Personalkoste 04.04.2024	1.170,63	0,00	-1.170,63	-1.170,63	0,00	0,00	J
552984	1	200	521000	1711000	4482009	Personalkoste 04.04.2024	305,02	0,00	-305,02	-305,02	0,00	0,00	J
552967	1	200	541000	1711000	4482009	Personalkoste 04.04.2024	164,70	0,00	164,70	164,70	0,00	0,00	N
552985	1	200	541001	1711000	4482009	Personalkoste 04.04.2024	307,32	0,00	-307,32	-307,32	0,00	0,00	J
552986	1	200	547000	1711000	4482009	Personalkoste 04.04.2024	3.373,80	0,00	-3.373,80	-3.373,80	0,00	0,00	J
552968	1	200	551000	1711000	4482009	Personalkoste 04.04.2024	10,47	0,00	10,47	10,47	0,00	0,00	N
552987	1	200	551001	1711000	4482009	Personalkoste 04.04.2024	6.728,39	0,00	-6.728,39	-6.728,39	0,00	0,00	J
552988	1	200	575000	1711000	4482009	Personalkoste 04.04.2024	418,17	0,00	-418,17	-418,17	0,00	0,00	J

556396	1	200	424002	1711000	4482905	Erträge aus K 31.12.2023	41.313,82	0,00	41.313,82	41.313,82	0,00	0,00 N	
551596	8906	200	533000	1711000	4486001	Erträge aus K 31.03.2024	6.776,96	0,00	6.776,96	6.776,96	0,00	0,00 N	
551597	12029	200	533000	1711000	4486002	Erträge aus K 31.03.2024	194,00	0,00	194,00	194,00	0,00	0,00 N	
255231	9142	200	272000	1711000	4488001	Erträge aus K 10.06.2016	65,65	0,00	65,65		65,65	65,65 N	
400170	13375	200	272000	1711000	4488001	Erträge aus K 04.02.2020	94,79	0,00	94,79		94,79	94,79 N	
331670	16172	200	272000	1711000	4488001	Erträge aus K 04.05.2018	14,60	0,00	14,60		14,60	14,60 N	
331665	16593	200	272000	1711000	4488001	Erträge aus K 04.05.2018	27,00	0,00	27,00		27,00	27,00 N	
536012	12643	200	531000	1711000	4511000	Konzessionsa 01.01.2024	33.480,00	0,00	33.480,00	33.480,00	0,00	0,00 N	
553176	12643	200	531000	1711000	4511000	Konzessionsa 30.04.2024	12.834,59	0,00	-12.834,59	-12.834,59	0,00	0,00 J	
555155	8954	200	532000	1711000	4511000	Konzessionsa 16.05.2024	6.647,83	0,00	6.647,83	6.647,83	0,00	0,00 N	
556537	801	200	111004	1711000	4651000	Gewinnanteile 13.06.2024	9,00	0,00	9,00	9,00	0,00	0,00 N	
							849.153,07	1.190,28	-207.166,31	-222.619,39	15.453,08	1,04	15.452,04

552970	1		111000	1719999						77.622,44		
552971	1		111001	1719999						113.966,70		
552972	1		111002	1719999						116,00		
552973	1		111003	1719999						8.302,47		
552974	1		111004	1719999						491,69		
552975	1		111005	1719999						30,85		
552976	1		122000	1719999						10.119,46		
552977	1		122200	1719999						5.306,95		
552978	1		218200	1719999						132.799,74		
552979	1		243000	1719999						39.276,87		
552980	1		311000	1719999						36.207,09		
552981	1		351000	1719999						63.310,54		
552982	1		424001	1719999						836,75		
552983	1		511000	1719999						1.170,63		
552984	1		521000	1719999						305,02		
552985	1		541001	1719999						307,32		
552986	1		547000	1719999						3.373,80		
552987	1		551001	1719999						6.728,39		
552988	1		575000	1719999						418,17		
553176	12643		531000	1719999						12.834,59		
555972	6		424005	1719999						14.039,08		
										527.564,55		


Umsatzsteuer 69.940,00

Wertberichtigung 0,00

Forderungen gesamt ohne liquide Mittel**104.833,41 0,00 603.695,57 6.678,01 100,00 0,00 100,00**

liquide Mittel 12.831.251,15

Forderungen und sonstige Vermögensgegenstände**13.434.946,72**



Verbindlichkeitspiegel

Gemeinde Lensahn

2023

Verbindlichkeitspiegel

Schlussbilanz 2023

Art der Verbindlichkeit ¹		Gesamt- betrag des Haus- halts- jahres	mit einer Restlaufzeit von			Gesamt- betrag des Vor- jahres
			bis zu 1 Jahr	1 bis 5 Jahre	mehr als 5 Jahre	
		EUR	EUR	EUR	EUR	EUR
1 ²	2	3	4	5	6	7
30	4.1. Anleihen	0,00	0,00	0,00	0,00	0,00
32	4.2. Verbindlichkeiten aus Krediten für Investitionen	185.192,52	185.192,52	0,00	0,00	213.744,72
321-	4.2.1 von verbundenen Unternehmen, Beteiligungen, Sondervermögen	0,00	0,00	0,00	0,00	0,00
321-	4.2.2 vom öffentlichen Bereich	185.192,52	185.192,52	0,00	0,00	213.744,72
321-	3211310 Verbindlichkeiten aus Krediten für Investitionen ; Land ; Lauf. (mehr als 5 Jahre) ; Euro	177.300,00	177.300,00	0,00	0,00	177.300,00
321-	3211311 Verbindlichkeiten aus Krediten für Investitionen ; Land ; Lauf. (mehr als 5 Jahre) ; Euro	28.000,00-	28.000,00-	0,00	0,00	0,00
321-	3212310 Verbindlichkeiten aus Krediten für Investitionen ; Gemeinden (GV) ; Lauf. (mehr als 5 Jahr	36.444,72	36.444,72	0,00	0,00	36.444,72
321-	3212311 Verbindlichkeiten aus Krediten für Investitionen ; Gemeinden (GV) ; Lauf. (mehr als 5 Jahr	552,20-	552,20-	0,00	0,00	0,00
321-	4.2.3 vom privaten Kreditmarkt	0,00	0,00	0,00	0,00	0,00
33	4.3. Verbindlichkeiten aus Kassenkrediten	0,00	0,00	0,00	0,00	0,00
34	4.4. Verbindlichkeiten aus Vorgängen, die Kreditaufnahmen wirtsch. gleichkommen	0,00	0,00	0,00	0,00	0,00
35	4.5. Verbindlichkeiten aus Lieferungen und Leistungen	955.030,76	954.673,62	0,00	357,14	904.012,03
35	3511001 Verbindlichkeiten aus Lieferungen und Leistungen gegen andere Gemeinden	81.493,41	81.493,41	0,00	0,00	79.005,67
35	3511004 Verbindlichkeiten aus Lieferungen und Leistungen gegen Land	2.267,67	2.267,67	0,00	0,00	0,00
35	3511006 Verbindlichkeiten aus Lieferungen und Leistungen gegen privatrechtlich Inland	296.913,05	296.555,91	0,00	357,14	457.919,47
35	3511007 Verbindlichkeiten aus Lieferungen und Leistungen gegen sonstigen öffentlichen Bereich	6.428,46	6.428,46	0,00	0,00	82.721,36
35	3511009 Verbindlichkeiten aus Lieferungen und Leistungen gegen verbundene Unternehmen	8.676,40	8.676,40	0,00	0,00	3.648,31
35	3511010 Verbindlichkeiten aus Lieferungen und Leistungen gegen Zweckverbände	1.337,64	1.337,64	0,00	0,00	4.113,10
35	3599999 Umgliederung von Verbindlichkeiten	557.914,13	557.914,13	0,00	0,00	276.604,12

Verbindlichkeitspiegel

Schlussbilanz 2023

1 ²	2	Art der Verbindlichkeit ¹	Gesamt- betrag des Haus- halts- jahres EUR	mit einer Restlaufzeit von			Gesamt- betrag des Vor- jahres EUR
				bis zu 1 Jahr EUR	1 bis 5 Jahre EUR	mehr als 5 Jahre EUR	
3	4	5	6	7			
36	4.6.	Verbindlichkeiten aus Transferleistungen	0,00	0,00	0,00	0,00	0,00
37	4.7.	Sonstige Verbindlichkeiten	1.147.530,85-	1.147.530,85-	0,00	0,00	943.230,54-
37		3791004 Sicherheiten	3.084,76	3.084,76	0,00	0,00	3.126,05
37		3791005 Wohngelderstattung	5.698,15	5.698,15	0,00	0,00	707,00
37		3791006 Ausgleichszahlungen Windkraft	9.812,22	9.812,22	0,00	0,00	9.812,22
37		3791007 Spenden	3.000,00	3.000,00	0,00	0,00	0,00
37		3791008 Mietsicherheiten	3.384,89	3.384,89	0,00	0,00	1.923,42
37		3791009 Infrastrukturmittel Mittelste Bohnrade	48.824,93	48.824,93	0,00	0,00	108.824,93
37		3791010 Verkauf Gewerbegebiet	120.000,00	120.000,00	0,00	0,00	120.000,00
37		3791011 Gewährung Mietsicherheit	2.655,00-	2.655,00-	0,00	0,00	2.655,00-
37		3791541 Radweg Lensahn - Schönwalde	850.082,40-	850.082,40-	0,00	0,00	994.300,87-
37		3791542 Buswendeplatz Gewerbegebiet	488.598,40-	488.598,40-	0,00	0,00	190.668,29-
		Summe	7.307,57-	7.664,71-	0,00	357,14	174.526,21
		Nachrichtlich:					
		Schulden aus Vorgängen, die Kreditaufnahmen wirtschaftlich gleichkommen, soweit nicht unter Pos. 4.4	0,00	0,00	0,00	0,00	0,00
		Schulden der Sondervermögen mit Sonderrechnung	0,00	0,00	0,00	0,00	0,00
		- aus Krediten	0,00	0,00	0,00	0,00	0,00
		- aus Vorgängen, die Kreditaufnahmen wirtschaftlich gleichkommen	0,00	0,00	0,00	0,00	0,00

¹ siehe auch § 48 Abs. 4 GemHVO-Doppik

² Die Ziffern geben an, in welchen Kontengruppen und Kontenarten veranschlagt wird.

³ Die Angaben sind zu trennen nach den verschiedenen Sondervermögen (z.B. Stadtwerke, Krankenhaus usw.)

Forderung	FAD	VJ	F-Art	Produkt	FOVEkonto	Leitkonto	Leitkonto_Text	Faelligkeit	Soll	Gezahlt	Rest	Gezahlt 2024
539137	6	200	424002	3511001	5211000	Unterhaltung der eigenen Grun	25.01.2024	362,81	0,00	362,81	362,81	
539381	6	200	126001	3511001	5211000	Unterhaltung der eigenen Grun	26.01.2024	213,03	0,00	213,03	213,03	
539381	6	200	126003	3511001	5211000	Unterhaltung der eigenen Grun	26.01.2024	135,96	0,00	135,96	135,96	
530008	8	200	126001	3511001	5241000	Bewirtschaftungskosten	04.01.2024	-1.600,00	0,00	-1.600,00	-1.600,00	
547081	6	200	111000	3511001	5291000	Sonstige Aufwendungen für Die	01.02.2024	714,00	0,00	714,00	714,00	
535201	6	200	421000	3511001	5312006	Zuschuss zu den Hallenbenutz	31.01.2024	7.697,25	0,00	7.697,25	7.697,25	
530923	1	200	126001	3511001	5431600	Geschäftsaufwendungen	23.01.2024	5,05	0,00	5,05	5,05	
529995	6	200	126001	3511001	5431600	Geschäftsaufwendungen	29.12.2023	30,18	0,00	30,18	30,18	
539762	3568	200	218199	3511001	5452000	Schulkostenbeiträge gemäß §	05.01.2024	2.824,50	0,00	2.824,50	2.824,50	
539763	3568	200	218199	3511001	5452000	Schulkostenbeiträge gemäß §	11.01.2024	5.618,42	0,00	5.618,42	5.618,42	
549653	3768	200	218199	3511001	5452000	Schulkostenbeiträge gemäß §	22.01.2024	5.618,42	0,00	5.618,42	5.618,42	
525199	4873	200	361100	3511001	5452300	Pauschalfinanzierung nach § 5	05.01.2024	-2.064,50	0,00	-2.064,50	-2.064,50	
551580	1	200	424000	3511001	5452902	Anteil an den EDV-Kosten beir	31.12.2023	500,00	0,00	500,00	500,00	
551581	1	200	424002	3511001	5452902	Anteil an den EDV-Kosten beir	31.12.2023	200,00	0,00	200,00	200,00	
551582	1	200	424003	3511001	5452902	Anteil an den EDV-Kosten beir	31.12.2023	100,00	0,00	100,00	100,00	
551583	1	200	424004	3511001	5452902	Anteil an den EDV-Kosten beir	31.12.2023	100,00	0,00	100,00	100,00	
551584	1	200	424005	3511001	5452902	Anteil an den EDV-Kosten beir	31.12.2023	100,00	0,00	100,00	100,00	
551585	1	200	573000	3511001	5452902	Anteil an den EDV-Kosten beir	31.12.2023	100,00	0,00	100,00	100,00	
551586	1	200	573900	3511001	5452902	Anteil an den EDV-Kosten beir	31.12.2023	800,00	0,00	800,00	800,00	
551647	1	200	272000	3511001	5452902	Anteil an den EDV-Kosten beir	31.12.2023	300,00	0,00	300,00	300,00	
535233	3082	200	361100	3511001	5452301	Korrektur FB Herbst/Winter 2	18.01.2024	1.141,17	0,00	1.141,17	1.141,17	
535233	3082	200	361100	3511001	5452300	Korrektur FB Herbst/Winter 2	18.01.2024	820,76	0,00	820,76	820,76	
536032	3082	200	361100	3511001	5452300	FB Wohngemeinde Dezember	10.01.2024	50.294,49	0,00	50.294,49	50.294,49	
536032	3082	200	361100	3511001	5452301	FB Wohngemeinde Dezember	10.01.2024	7.481,87	0,00	7.481,87	7.481,87	
									81.493,41	0,00	81.493,41	81.493,41
549388	3191	200	573000	3511004	1691999	Umsatzsteuer	08.02.2024	2.267,67	0,00	2.267,67	2.267,67	
									2.267,67	0,00	2.267,67	2.267,67
536010	2069	200	424005	3511006	0810000	Sportgeräte	19.12.2023	50.039,08	0,00	50.039,08	50.039,08	
538830	19439	200	111001	3511006	0951000	Anlagen im Bau, Hochbaumaß	25.10.2023	1.163,23	0,00	1.163,23	1.163,23	
529998	2032	200	126001	3511006	0954000	Anzahlungen auf Sachanlagen	09.01.2024	96,80	0,00	96,80	96,80	
529110	17156	200	126001	3511006	0954000	Anzahlungen auf Sachanlagen	31.12.2023	8.065,00	0,00	8.065,00	8.065,00	
530010	19082	200	126001	3511006	0954000	Anzahlungen auf Sachanlagen	09.01.2024	21,59	0,00	21,59	21,59	
530685	963	200	541000	3511006	3791541	Radweg Lensahn - Schönwald	14.01.2024	1.297,10	0,00	1.297,10	1.297,10	
549825	16975	200	541000	3511006	3791541	Radweg Lensahn - Schönwald	21.02.2024	3.195,15	0,00	3.195,15	3.195,15	
553756	2516	200	541000	3511006	3791542	Buswendeplatz Gewerbegebiet	15.04.2024	92.303,48	0,00	92.303,48	92.303,48	
505400	18796	200	547000	3511006	5012000	Dienstaufwendungen für Arbeit	01.12.2023	38,32	0,00	38,32	38,32	

505412	18796	200	511000	3511006	5012000	Dienstaufwendungen für Arbeit 01.12.2023	12,77	0,00	12,77	12,77
505424	18796	200	122000	3511006	5012000	Dienstaufwendungen für Arbeit 01.12.2023	76,63	0,00	76,63	76,63
529177	1836	200	111005	3511006	5211000	Unterhaltung der eigenen Grun 04.01.2024	77,55	0,00	77,55	77,55
551836	2760	200	126004	3511006	5211000	Unterhaltung der eigenen Grun 10.03.2024	344,51	0,00	344,51	344,51
549254	3157	200	424000	3511006	5211000	Unterhaltung der eigenen Grun 13.02.2024	141,59	0,00	141,59	141,59
529192	9894	200	573000	3511006	5211000	Unterhaltung der eigenen Grun 04.01.2024	927,66	0,00	927,66	927,66
528946	10276	200	111005	3511006	5211000	Unterhaltung der eigenen Grun 22.12.2023	1.806,42	0,00	1.806,42	1.806,42
538595	13983	200	126002	3511006	5211000	Unterhaltung der eigenen Grun 13.02.2024	198,97	0,00	198,97	198,97
551902	14744	200	126003	3511006	5211000	Unterhaltung der eigenen Grun 15.03.2024	194,86	0,00	194,86	194,86
528392	18000	200	573000	3511006	5211000	Unterhaltung der eigenen Grun 04.01.2024	188,02	0,00	188,02	188,02
530493	706	200	541000	3511006	5221000	Unterhaltung des sonstigen unt 11.01.2024	2.998,80	0,00	2.998,80	2.998,80
529253	2415	200	541000	3511006	5221000	Unterhaltung des sonstigen unt 12.01.2024	461,90	0,00	461,90	461,90
529216	3658	200	541000	3511006	5221000	Unterhaltung des sonstigen unt 12.01.2024	1.788,93	0,00	1.788,93	1.788,93
538624	7084	200	541000	3511006	5221000	Unterhaltung des sonstigen unt 29.01.2024	772,61	0,00	772,61	772,61
539111	7084	200	541000	3511006	5221000	Unterhaltung des sonstigen unt 31.01.2024	-2.526,97	0,00	-2.526,97	-2.526,97
529254	11669	200	541001	3511006	5221000	Unterhaltung des sonstigen unt 04.01.2024	125,83	0,00	125,83	125,83
532518	11669	200	541001	3511006	5221000	Unterhaltung des sonstigen unt 09.02.2024	11,64	0,00	11,64	11,64
554200	12724	200	541000	3511006	5221000	Unterhaltung des sonstigen unt 06.05.2024	33.678,39	0,00	33.678,39	33.678,39
555239	12724	200	541000	3511006	5221000	Unterhaltung des sonstigen unt 06.06.2024	6.048,94	0,00	6.048,94	6.048,94
547625	13078	200	551001	3511006	5221000	Unterhaltung des sonstigen unt 12.02.2024	198,73	0,00	198,73	198,73
529203	16219	200	541000	3511006	5221000	Unterhaltung des sonstigen unt 02.01.2024	4.652,90	0,00	4.652,90	4.652,90
529255	16295	200	541001	3511006	5221000	Unterhaltung des sonstigen unt 18.01.2024	212,95	0,00	212,95	212,95
529414	16627	200	541000	3511006	5221000	Unterhaltung des sonstigen unt 04.01.2024	2.896,35	0,00	2.896,35	2.896,35
529507	16627	200	541000	3511006	5221000	Unterhaltung des sonstigen unt 04.01.2024	28.204,34	0,00	28.204,34	28.204,34
550207	16627	200	541000	3511006	5221000	Unterhaltung des sonstigen unt 04.02.2024	4.003,79	0,00	4.003,79	4.003,79
529208	18533	200	541001	3511006	5221000	Unterhaltung des sonstigen unt 06.01.2024	4.350,02	0,00	4.350,02	4.350,02
547915	18533	200	541001	3511006	5221000	Unterhaltung des sonstigen unt 06.02.2024	2.301,75	0,00	2.301,75	2.301,75
529259	18981	200	541000	3511006	5221000	Unterhaltung des sonstigen unt 10.01.2024	3.771,70	0,00	3.771,70	3.771,70
531501	4010	200	541000	3511006	5221001	Winterdienst 19.01.2024	99,89	0,00	99,89	99,89
529231	12932	200	541000	3511006	5221001	Winterdienst 21.01.2024	3.790,61	0,00	3.790,61	3.790,61
539139	11174	200	541000	3511006	5221004	Verkehrszeichen 24.01.2024	251,47	0,00	251,47	251,47
527784	1114	200	111005	3511006	5241000	Bewirtschaftungskosten 02.01.2024	63,24	0,00	63,24	63,24
527784	1114	200	573000	3511006	5241000	Bewirtschaftungskosten 02.01.2024	36,95	0,00	36,95	36,95
527784	1114	200	573000	3511006	5241000	Bewirtschaftungskosten 02.01.2024	7,02	0,00	7,02	7,02
531529	1836	200	111005	3511006	5241000	Bewirtschaftungskosten 16.01.2024	285,17	0,00	285,17	285,17
540136	3642	200	111005	3511006	5241000	Bewirtschaftungskosten 07.02.2024	159,43	0,00	159,43	159,43
540264	3642	200	126002	3511006	5241000	Bewirtschaftungskosten 07.02.2024	102,02	0,00	102,02	102,02
528333	3658	200	126002	3511006	5241000	Bewirtschaftungskosten 01.01.2024	141,70	0,00	141,70	141,70
528952	7084	200	537000	3511006	5241000	Bewirtschaftungskosten 01.01.2024	128,16	0,00	128,16	128,16
529250	7084	200	537000	3511006	5241000	Bewirtschaftungskosten 10.01.2024	82,82	0,00	82,82	82,82

532502	7084	200	537000	3511006	5241000	Bewirtschaftungskosten	25.01.2024	165,65	0,00	165,65	165,65
553356	8313	200	541000	3511006	5241000	Bewirtschaftungskosten	20.04.2024	-1.785,49	0,00	-1.785,49	-1.785,49
549739	14719	200	424005	3511006	5241000	Bewirtschaftungskosten	15.02.2024	188,02	0,00	188,02	188,02
530521	16227	200	111005	3511006	5241000	Bewirtschaftungskosten	09.01.2024	1.791,34	0,00	1.791,34	1.791,34
539643	17448	200	424000	3511006	5241000	Bewirtschaftungskosten	01.02.2024	-43,67	0,00	-43,67	-43,67
539644	17448	200	424000	3511006	5241000	Bewirtschaftungskosten	01.02.2024	-490,25	0,00	-490,25	-490,25
539645	17448	200	424000	3511006	5241000	Bewirtschaftungskosten	01.02.2024	740,28	0,00	740,28	740,28
549826	17448	200	573900	3511006	5241000	Bewirtschaftungskosten	29.02.2024	499,66	0,00	499,66	499,66
549827	17448	200	541001	3511006	5241000	Bewirtschaftungskosten	29.02.2024	16,96	0,00	16,96	16,96
549843	17448	200	424002	3511006	5241000	Bewirtschaftungskosten	29.02.2024	429,04	0,00	429,04	429,04
549869	17448	200	126003	3511006	5241000	Bewirtschaftungskosten	20.02.2024	686,82	0,00	686,82	686,82
549870	17448	200	126002	3511006	5241000	Bewirtschaftungskosten	20.02.2024	579,43	0,00	579,43	579,43
549963	17448	200	541000	3511006	5241000	Bewirtschaftungskosten	28.02.2024	2.338,05	0,00	2.338,05	2.338,05
553218	17448	200	573000	3511006	5241000	Bewirtschaftungskosten	08.04.2024	7.629,73	0,00	7.629,73	7.629,73
554271	17448	200	126001	3511006	5241000	Bewirtschaftungskosten	10.05.2024	806,85	0,00	806,85	806,85
529149	18533	200	541000	3511006	5241000	Bewirtschaftungskosten	02.01.2024	829,44	0,00	829,44	829,44
529967	19001	200	538001	3511006	5241000	Bewirtschaftungskosten	11.01.2024	1.237,60	0,00	1.237,60	1.237,60
527149	19503	200	573000	3511006	5241000	Bewirtschaftungskosten	01.03.2024	9,00	0,00	9,00	9,00
527150	19503	200	573000	3511006	5241000	Bewirtschaftungskosten	01.04.2024	9,00	0,00	9,00	9,00
527151	19503	200	573000	3511006	5241000	Bewirtschaftungskosten	01.05.2024	9,00	0,00	9,00	9,00
527152	19503	200	573000	3511006	5241000	Bewirtschaftungskosten	01.06.2024	9,00	0,00	9,00	9,00
527153	19503	200	573000	3511006	5241000	Bewirtschaftungskosten	01.07.2024	9,00	0,00	9,00	9,00
527154	19503	200	573000	3511006	5241000	Bewirtschaftungskosten	01.08.2024	9,00	0,00	9,00	9,00
527155	19503	200	573000	3511006	5241000	Bewirtschaftungskosten	01.09.2024	9,00	0,00	9,00	9,00
527156	19503	200	573000	3511006	5241000	Bewirtschaftungskosten	01.10.2024	9,00	0,00	9,00	9,00
527157	19503	200	573000	3511006	5241000	Bewirtschaftungskosten	01.11.2024	9,00	0,00	9,00	9,00
527158	19503	200	573000	3511006	5241000	Bewirtschaftungskosten	01.12.2024	9,00	0,00	9,00	9,00
529342	19548	200	424002	3511006	5241000	Bewirtschaftungskosten	09.01.2024	180,00	0,00	180,00	180,00
528971	2313	200	573900	3511006	5251000	Aufwendungen für die Haltung	04.01.2024	693,48	0,00	693,48	693,48
528973	2313	200	573900	3511006	5251000	Aufwendungen für die Haltung	04.01.2024	207,66	0,00	207,66	207,66
553204	3238	200	573900	3511006	5251000	Aufwendungen für die Haltung	12.04.2024	196,66	0,00	196,66	196,66
553204	3238	200	533000	3511006	5251000	Aufwendungen für die Haltung	12.04.2024	27,00	0,00	27,00	27,00
554891	3405	200	126100	3511006	5251000	Aufwendungen für die Haltung	19.05.2024	286,09	0,00	286,09	286,09
532516	3533	200	126003	3511006	5251000	Aufwendungen für die Haltung	16.01.2024	181,00	0,00	181,00	181,00
529243	6541	200	573900	3511006	5251000	Aufwendungen für die Haltung	04.01.2024	38,92	0,00	38,92	38,92
529610	9181	200	126001	3511006	5251000	Aufwendungen für die Haltung	09.01.2024	76,98	0,00	76,98	76,98
529267	11336	200	126003	3511006	5251000	Aufwendungen für die Haltung	07.01.2024	53,96	0,00	53,96	53,96
526705	18144	200	573900	3511006	5251000	Aufwendungen für die Haltung	08.01.2024	172,00	0,00	172,00	172,00
530605	18920	200	126003	3511006	5251000	Aufwendungen für die Haltung	07.01.2024	10.599,00	0,00	10.599,00	10.599,00
529249	19467	200	573900	3511006	5251000	Aufwendungen für die Haltung	01.01.2024	256,93	0,00	256,93	256,93

529268	19467	200	126001	3511006	5251000	Aufwendungen für die Haltung	07.01.2024	318,70	0,00	318,70	318,70
529268	19467	200	126003	3511006	5251000	Aufwendungen für die Haltung	07.01.2024	257,73	0,00	257,73	257,73
515173	3704	200	126003	3511006	5261000	Aufwendungen für Dienst- und	15.07.2031	357,14	0,00	357,14	357,14
529180	6373	200	126100	3511006	5261000	Aufwendungen für Dienst- und	31.12.2023	332,31	0,00	332,31	332,31
529245	6373	200	126002	3511006	5261000	Aufwendungen für Dienst- und	31.12.2023	69,85	0,00	69,85	69,85
529246	6373	200	126002	3511006	5261000	Aufwendungen für Dienst- und	31.12.2023	31,83	0,00	31,83	31,83
529247	6373	200	126002	3511006	5261000	Aufwendungen für Dienst- und	31.12.2023	60,10	0,00	60,10	60,10
531494	13544	200	424000	3511006	5262000	Aufwendungen für Aus- und Fo	11.01.2024	422,45	0,00	422,45	422,45
529996	2032	200	126001	3511006	5271000	Besondere Verwaltungs- und B	11.01.2024	34,92	0,00	34,92	34,92
530024	3653	200	126001	3511006	5271000	Besondere Verwaltungs- und B	04.01.2024	294,53	0,00	294,53	294,53
553434	3653	200	126004	3511006	5271000	Besondere Verwaltungs- und B	18.04.2024	213,72	0,00	213,72	213,72
554498	5802	200	424000	3511006	5271000	Besondere Verwaltungs- und B	07.05.2024	105,02	0,00	105,02	105,02
528950	8055	200	573900	3511006	5271000	Besondere Verwaltungs- und B	22.01.2024	42,72	0,00	42,72	42,72
529273	13610	200	126001	3511006	5271000	Besondere Verwaltungs- und B	28.01.2024	15,71	0,00	15,71	15,71
547730	3239	200	126001	3511006	5271100	Atemschutzgeräte	09.02.2024	246,39	0,00	246,39	246,39
547731	3239	200	126003	3511006	5271100	Atemschutzgeräte	09.02.2024	246,39	0,00	246,39	246,39
547945	3239	200	126002	3511006	5271100	Atemschutzgeräte	10.02.2024	246,39	0,00	246,39	246,39
547946	3239	200	126004	3511006	5271100	Atemschutzgeräte	10.02.2024	246,39	0,00	246,39	246,39
547947	3239	200	126001	3511006	5271100	Atemschutzgeräte	10.02.2024	246,39	0,00	246,39	246,39
538600	13282	200	424000	3511006	5271905	Dienstleitungsaufwendungen S	16.01.2024	642,00	0,00	642,00	642,00
529665	1439	200	331000	3511006	5291001	Aufwendungen für Veranstaltur	04.01.2024	653,59	0,00	653,59	653,59
535231	7854	200	272000	3511006	5291001	Aufwendungen für Veranstaltur	16.01.2024	28,47	0,00	28,47	28,47
553747	15880	200	272000	3511006	5291001	Aufwendungen für Veranstaltur	18.04.2024	40,95	0,00	40,95	40,95
289314	15968	200	122000	3511006	5291900	Durchführung von ordnungsbe	17.03.2017	-2.493,38	0,00	-2.493,38	-2.493,38
361938	16982	200	122000	3511006	5291900	Durchführung von ordnungsbe	20.01.2019	-1.808,64	0,00	-1.808,64	-1.808,64
24353	1611	200	362502	3511006	5318000	Zuweisungen und Zuschüsse fi	30.06.2010	507,28	450,00	57,28	
529199	19399	200	331000	3511006	5318012	Weihnachtshilfswerk	04.01.2024	421,59	0,00	421,59	421,59
540212	6106	200	111000	3511006	5421000	Aufwendungen für ehrenamtlic	30.01.2024	591,00	0,00	591,00	591,00
530839	500	200	111000	3511006	5421001	Sitzungsgelder	11.01.2024	140,00	0,00	140,00	140,00
530837	1501	200	111000	3511006	5421001	Sitzungsgelder	11.01.2024	70,00	0,00	70,00	70,00
530848	1989	200	111000	3511006	5421001	Sitzungsgelder	11.01.2024	70,00	0,00	70,00	70,00
530829	2032	200	111000	3511006	5421001	Sitzungsgelder	11.01.2024	175,00	0,00	175,00	175,00
530847	2169	200	111000	3511006	5421001	Sitzungsgelder	11.01.2024	105,00	0,00	105,00	105,00
530836	3000	200	111000	3511006	5421001	Sitzungsgelder	11.01.2024	105,00	0,00	105,00	105,00
530840	5189	200	111000	3511006	5421001	Sitzungsgelder	11.01.2024	105,00	0,00	105,00	105,00
530841	5503	200	111000	3511006	5421001	Sitzungsgelder	11.01.2024	175,00	0,00	175,00	175,00
530601	6106	200	111000	3511006	5421001	Sitzungsgelder	11.01.2024	35,00	0,00	35,00	35,00
530842	6106	200	111000	3511006	5421001	Sitzungsgelder	11.01.2024	140,00	0,00	140,00	140,00
530833	6315	200	111000	3511006	5421001	Sitzungsgelder	11.01.2024	105,00	0,00	105,00	105,00
530604	7234	200	111000	3511006	5421001	Sitzungsgelder	11.01.2024	35,00	0,00	35,00	35,00

530830	7234	200	111000	3511006	5421001	Sitzungsgelder	11.01.2024	140,00	0,00	140,00	140,00
530850	7352	200	111000	3511006	5421001	Sitzungsgelder	11.01.2024	35,00	0,00	35,00	35,00
530844	7719	200	111000	3511006	5421001	Sitzungsgelder	11.01.2024	70,00	0,00	70,00	70,00
530838	7775	200	111000	3511006	5421001	Sitzungsgelder	11.01.2024	70,00	0,00	70,00	70,00
530835	8608	200	111000	3511006	5421001	Sitzungsgelder	11.01.2024	140,00	0,00	140,00	140,00
530834	11328	200	111000	3511006	5421001	Sitzungsgelder	11.01.2024	140,00	0,00	140,00	140,00
530602	13905	200	111000	3511006	5421001	Sitzungsgelder	11.01.2024	35,00	0,00	35,00	35,00
530849	13905	200	111000	3511006	5421001	Sitzungsgelder	11.01.2024	105,00	0,00	105,00	105,00
530831	14083	200	111000	3511006	5421001	Sitzungsgelder	11.01.2024	175,00	0,00	175,00	175,00
530845	14441	200	111000	3511006	5421001	Sitzungsgelder	11.01.2024	175,00	0,00	175,00	175,00
530603	15808	200	111000	3511006	5421001	Sitzungsgelder	11.01.2024	35,00	0,00	35,00	35,00
530843	15808	200	111000	3511006	5421001	Sitzungsgelder	11.01.2024	140,00	0,00	140,00	140,00
530832	17543	200	111000	3511006	5421001	Sitzungsgelder	11.01.2024	140,00	0,00	140,00	140,00
530846	17999	200	111000	3511006	5421001	Sitzungsgelder	11.01.2024	70,00	0,00	70,00	70,00
511616	4392	200	272000	3511006	5431101	Zeitschriften	01.02.2023	510,12	0,00	510,12	
530022	1114	200	126001	3511006	5431200	Aufwendungen für Bücher, Zeit	15.01.2024	66,69	0,00	66,69	66,69
435612	8055	200	126003	3511006	5431200	Aufwendungen für Bücher, Zeit	17.02.2021	19,99	10,00	9,99	9,99
529032	8055	200	126001	3511006	5431200	Aufwendungen für Bücher, Zeit	22.01.2024	3,20	0,00	3,20	3,20
529032	8055	200	126003	3511006	5431200	Aufwendungen für Bücher, Zeit	22.01.2024	23,37	0,00	23,37	23,37
530925	8055	200	126001	3511006	5431200	Aufwendungen für Bücher, Zeit	19.02.2024	3,20	0,00	3,20	3,20
530925	8055	200	126003	3511006	5431200	Aufwendungen für Bücher, Zeit	19.02.2024	23,37	0,00	23,37	23,37
531528	8055	200	573900	3511006	5431200	Aufwendungen für Bücher, Zeit	19.02.2024	42,80	0,00	42,80	42,80
540177	17909	200	573900	3511006	5431200	Aufwendungen für Bücher, Zeit	29.02.2024	50,00	0,00	50,00	50,00
536762	16291	200	424000	3511006	5431400	Reisekosten für Hauptamtler	16.01.2024	33,60	0,00	33,60	33,60
553717	18767	200	111000	3511006	5431400	Reisekosten für Hauptamtler	16.04.2024	162,30	0,00	162,30	162,30
550306	14660	200	511000	3511006	5431501	Gerichts- und ähnliche Kosten	27.02.2024	145,27	0,00	145,27	145,27
529997	2032	200	126001	3511006	5431600	Geschäftsaufwendungen	11.01.2024	36,00	0,00	36,00	36,00
530606	18453	200	511000	3511006	5431604	Kontogebühren	09.01.2024	2.761,15	0,00	2.761,15	2.761,15
549344	18976	200	126000	3511006	5431699	besondere Einsatzkosten Feue	05.02.2024	138,16	0,00	138,16	138,16
530013	19080	200	126000	3511006	5431600	Geschäftsaufwendungen	18.01.2024	56,67	0,00	56,67	56,67
530013	19080	200	126001	3511006	5431200	Aufwendungen für Bücher, Zeit	18.01.2024	56,67	0,00	56,67	56,67
530013	19080	200	126002	3511006	5431200	Aufwendungen für Bücher, Zeit	18.01.2024	56,67	0,00	56,67	56,67
530013	19080	200	126003	3511006	5431200	Aufwendungen für Bücher, Zeit	18.01.2024	56,66	0,00	56,66	56,66
530013	19080	200	126004	3511006	5431200	Aufwendungen für Bücher, Zeit	18.01.2024	56,67	0,00	56,67	56,67
								297.373,05	460,00	296.913,05	296.345,65
529695	11996	200	111007	3511007	5012000	Dienstaufwendungen für Arbeit	08.01.2024	363,48	0,00	363,48	363,48
529695	11996	200	541000	3511007	5012000	Dienstaufwendungen für Arbeit	08.01.2024	467,33	0,00	467,33	467,33
529695	11996	200	541001	3511007	5012000	Dienstaufwendungen für Arbeit	08.01.2024	207,70	0,00	207,70	207,70
552299	11996	200	573900	3511007	5012000	Dienstaufwendungen für Arbeit	31.03.2024	-17,66	0,00	-17,66	-17,66

552300	11996	200	573900	3511007	5012000	Dienstaufwendungen für Arbeit 31.03.2024	-17,66	0,00	-17,66	-17,66
552301	11996	200	573900	3511007	5012000	Dienstaufwendungen für Arbeit 31.03.2024	-17,66	0,00	-17,66	-17,66
552302	11996	200	573900	3511007	5012000	Dienstaufwendungen für Arbeit 31.03.2024	-17,66	0,00	-17,66	-17,66
552303	11996	200	538001	3511007	5012000	Dienstaufwendungen für Arbeit 31.03.2024	-0,98	0,00	-0,98	-0,98
552304	11996	200	424000	3511007	5012000	Dienstaufwendungen für Arbeit 31.03.2024	-9,83	0,00	-9,83	-9,83
552305	11996	200	538001	3511007	5012000	Dienstaufwendungen für Arbeit 31.03.2024	-0,98	0,00	-0,98	-0,98
552306	11996	200	573900	3511007	5012000	Dienstaufwendungen für Arbeit 31.03.2024	-8,85	0,00	-8,85	-8,85
552307	11996	200	424000	3511007	5012000	Dienstaufwendungen für Arbeit 31.03.2024	-9,83	0,00	-9,83	-9,83
552308	11996	200	538001	3511007	5012000	Dienstaufwendungen für Arbeit 31.03.2024	-0,98	0,00	-0,98	-0,98
552309	11996	200	573900	3511007	5012000	Dienstaufwendungen für Arbeit 31.03.2024	-8,85	0,00	-8,85	-8,85
552310	11996	200	424000	3511007	5012000	Dienstaufwendungen für Arbeit 31.03.2024	-9,83	0,00	-9,83	-9,83
552311	11996	200	424000	3511007	5012000	Dienstaufwendungen für Arbeit 31.03.2024	-9,83	0,00	-9,83	-9,83
552312	11996	200	538001	3511007	5012000	Dienstaufwendungen für Arbeit 31.03.2024	-0,98	0,00	-0,98	-0,98
552313	11996	200	573900	3511007	5012000	Dienstaufwendungen für Arbeit 31.03.2024	-8,85	0,00	-8,85	-8,85
552314	11996	200	573900	3511007	5012000	Dienstaufwendungen für Arbeit 31.03.2024	-8,85	0,00	-8,85	-8,85
552315	11996	200	111007	3511007	5012000	Dienstaufwendungen für Arbeit 31.03.2024	-5,12	0,00	-5,12	-5,12
552316	11996	200	111007	3511007	5012000	Dienstaufwendungen für Arbeit 31.03.2024	-5,12	0,00	-5,12	-5,12
552317	11996	200	424000	3511007	5012000	Dienstaufwendungen für Arbeit 31.03.2024	-1,77	0,00	-1,77	-1,77
552318	11996	200	533000	3511007	5012000	Dienstaufwendungen für Arbeit 31.03.2024	-10,77	0,00	-10,77	-10,77
552319	11996	200	424000	3511007	5012000	Dienstaufwendungen für Arbeit 31.03.2024	-1,77	0,00	-1,77	-1,77
552320	11996	200	533000	3511007	5012000	Dienstaufwendungen für Arbeit 31.03.2024	-10,77	0,00	-10,77	-10,77
552321	11996	200	111007	3511007	5012000	Dienstaufwendungen für Arbeit 31.03.2024	-5,12	0,00	-5,12	-5,12
552322	11996	200	424000	3511007	5012000	Dienstaufwendungen für Arbeit 31.03.2024	-1,77	0,00	-1,77	-1,77
552323	11996	200	533000	3511007	5012000	Dienstaufwendungen für Arbeit 31.03.2024	-10,77	0,00	-10,77	-10,77
552324	11996	200	111007	3511007	5012000	Dienstaufwendungen für Arbeit 31.03.2024	-5,12	0,00	-5,12	-5,12
552325	11996	200	424000	3511007	5012000	Dienstaufwendungen für Arbeit 31.03.2024	-1,77	0,00	-1,77	-1,77
552326	11996	200	533000	3511007	5012000	Dienstaufwendungen für Arbeit 31.03.2024	-10,77	0,00	-10,77	-10,77
552327	11996	200	541001	3511007	5012000	Dienstaufwendungen für Arbeit 31.03.2024	-4,34	0,00	-4,34	-4,34
552328	11996	200	111007	3511007	5012000	Dienstaufwendungen für Arbeit 31.03.2024	-7,58	0,00	-7,58	-7,58
552329	11996	200	541000	3511007	5012000	Dienstaufwendungen für Arbeit 31.03.2024	-9,74	0,00	-9,74	-9,74
552330	11996	200	541001	3511007	5012000	Dienstaufwendungen für Arbeit 31.03.2024	-4,34	0,00	-4,34	-4,34
552331	11996	200	111007	3511007	5012000	Dienstaufwendungen für Arbeit 31.03.2024	-7,58	0,00	-7,58	-7,58
552332	11996	200	541001	3511007	5012000	Dienstaufwendungen für Arbeit 31.03.2024	-4,34	0,00	-4,34	-4,34
552333	11996	200	541000	3511007	5012000	Dienstaufwendungen für Arbeit 31.03.2024	-9,74	0,00	-9,74	-9,74
552334	11996	200	541000	3511007	5012000	Dienstaufwendungen für Arbeit 31.03.2024	-9,74	0,00	-9,74	-9,74
552335	11996	200	541001	3511007	5012000	Dienstaufwendungen für Arbeit 31.03.2024	-4,34	0,00	-4,34	-4,34
552336	11996	200	541000	3511007	5012000	Dienstaufwendungen für Arbeit 31.03.2024	-9,74	0,00	-9,74	-9,74
552337	11996	200	111007	3511007	5012000	Dienstaufwendungen für Arbeit 31.03.2024	-7,58	0,00	-7,58	-7,58
552338	11996	200	111007	3511007	5012000	Dienstaufwendungen für Arbeit 31.03.2024	-7,58	0,00	-7,58	-7,58
552339	11996	200	111001	3511007	5012000	Dienstaufwendungen für Arbeit 31.03.2024	-0,30	0,00	-0,30	-0,30

552340	11996	200	111001	3511007	5012000	Dienstaufwendungen für Arbeit 31.03.2024	-0,30	0,00	-0,30	-0,30
552341	11996	200	243000	3511007	5012000	Dienstaufwendungen für Arbeit 31.03.2024	-2,70	0,00	-2,70	-2,70
552342	11996	200	111001	3511007	5012000	Dienstaufwendungen für Arbeit 31.03.2024	-0,30	0,00	-0,30	-0,30
552343	11996	200	243000	3511007	5012000	Dienstaufwendungen für Arbeit 31.03.2024	-2,70	0,00	-2,70	-2,70
552344	11996	200	111001	3511007	5012000	Dienstaufwendungen für Arbeit 31.03.2024	-0,30	0,00	-0,30	-0,30
552345	11996	200	243000	3511007	5012000	Dienstaufwendungen für Arbeit 31.03.2024	-2,70	0,00	-2,70	-2,70
552346	11996	200	243000	3511007	5012000	Dienstaufwendungen für Arbeit 31.03.2024	-2,70	0,00	-2,70	-2,70
552347	11996	200	122001	3511007	5012000	Dienstaufwendungen für Arbeit 31.03.2024	-19,66	0,00	-19,66	-19,66
552348	11996	200	122001	3511007	5012000	Dienstaufwendungen für Arbeit 31.03.2024	-19,66	0,00	-19,66	-19,66
552349	11996	200	547000	3511007	5012000	Dienstaufwendungen für Arbeit 31.03.2024	-0,98	0,00	-0,98	-0,98
552350	11996	200	122001	3511007	5012000	Dienstaufwendungen für Arbeit 31.03.2024	-18,68	0,00	-18,68	-18,68
552351	11996	200	122001	3511007	5012000	Dienstaufwendungen für Arbeit 31.03.2024	-19,66	0,00	-19,66	-19,66
552352	11996	200	272000	3511007	5012000	Dienstaufwendungen für Arbeit 31.03.2024	0,51	0,00	0,51	0,51
552352	11996	200	218200	3511007	5012000	Dienstaufwendungen für Arbeit 31.03.2024	0,05	0,00	0,05	0,05
552352	11996	200	272000	3511007	5012000	Dienstaufwendungen für Arbeit 31.03.2024	0,51	0,00	0,51	0,51
552352	11996	200	272000	3511007	5012000	Dienstaufwendungen für Arbeit 31.03.2024	0,51	0,00	0,51	0,51
552352	11996	200	218200	3511007	5012000	Dienstaufwendungen für Arbeit 31.03.2024	0,05	0,00	0,05	0,05
552352	11996	200	218200	3511007	5012000	Dienstaufwendungen für Arbeit 31.03.2024	0,05	0,00	0,05	0,05
552352	11996	200	272000	3511007	5012000	Dienstaufwendungen für Arbeit 31.03.2024	0,51	0,00	0,51	0,51
552352	11996	200	218200	3511007	5012000	Dienstaufwendungen für Arbeit 31.03.2024	0,05	0,00	0,05	0,05
552352	11996	200	218200	3511007	5012000	Dienstaufwendungen für Arbeit 31.03.2024	7,90	0,00	7,90	7,90
552352	11996	200	218200	3511007	5012000	Dienstaufwendungen für Arbeit 31.03.2024	7,90	0,00	7,90	7,90
552352	11996	200	218200	3511007	5012000	Dienstaufwendungen für Arbeit 31.03.2024	7,90	0,00	7,90	7,90
552352	11996	200	218200	3511007	5012000	Dienstaufwendungen für Arbeit 31.03.2024	7,90	0,00	7,90	7,90
549502	11996	200	111000	3511007	5021000	Beiträge zu Versorgungskassei 16.02.2024	-1.176,82	0,00	-1.176,82	-1.176,82
549503	11996	200	111003	3511007	5021000	Beiträge zu Versorgungskassei 16.02.2024	-1.765,22	0,00	-1.765,22	-1.765,22
549504	11996	200	111004	3511007	5021000	Beiträge zu Versorgungskassei 16.02.2024	-235,36	0,00	-235,36	-235,36
549505	11996	200	111006	3511007	5021000	Beiträge zu Versorgungskassei 16.02.2024	-353,04	0,00	-353,04	-353,04
549506	11996	200	111007	3511007	5021000	Beiträge zu Versorgungskassei 16.02.2024	-470,72	0,00	-470,72	-470,72
549507	11996	200	551001	3511007	5021000	Beiträge zu Versorgungskassei 16.02.2024	-235,36	0,00	-235,36	-235,36
549508	11996	200	573900	3511007	5021000	Beiträge zu Versorgungskassei 16.02.2024	-470,72	0,00	-470,72	-470,72
538601	11996	200	111000	3511007	5041000	Beihilfen und Unterstützungslei 20.01.2024	3.486,85	0,00	3.486,85	3.486,85
538601	11996	200	111003	3511007	5041000	Beihilfen und Unterstützungslei 20.01.2024	5.230,27	0,00	5.230,27	5.230,27
538601	11996	200	111004	3511007	5041000	Beihilfen und Unterstützungslei 20.01.2024	697,37	0,00	697,37	697,37
538601	11996	200	111006	3511007	5041000	Beihilfen und Unterstützungslei 20.01.2024	1.046,06	0,00	1.046,06	1.046,06
							6.428,46	0,00	6.428,46	6.428,46
538926	8906	200	573002	3511009	5241000	Bewirtschaftungskosten 01.02.2024	1.300,11	0,00	1.300,11	1.300,11
538928	8906	200	573000	3511009	5241000	Bewirtschaftungskosten 01.02.2024	235,43	0,00	235,43	235,43
538933	8906	200	272000	3511009	5241000	Bewirtschaftungskosten 01.02.2024	37,09	0,00	37,09	37,09

538941	8906	200	126003	3511009	5241000	Bewirtschaftungskosten	01.02.2024	2,79	0,00	2,79	2,79
538942	8906	200	126001	3511009	5241000	Bewirtschaftungskosten	01.02.2024	1,35	0,00	1,35	1,35
538975	8906	200	424000	3511009	5241000	Bewirtschaftungskosten	01.02.2024	3.188,72	0,00	3.188,72	3.188,72
551503	8906	200	573900	3511009	5012000	Dienstaufwendungen für Arbeit	14.03.2024	1.427,09	0,00	1.427,09	1.427,09
551503	8906	200	541000	3511009	5221001	Winterdienst	14.03.2024	2.206,60	0,00	2.206,60	2.206,60
551503	8906	200	541001	3511009	5221000	Unterhaltung des sonstigen unt	14.03.2024	277,22	0,00	277,22	277,22
								8.676,40	0,00	8.676,40	8.676,40
530484	253	200	541001	3511010	5221000	Unterhaltung des sonstigen unt	13.01.2024	146,66	0,00	146,66	146,66
487209	253	200	573000	3511010	5241000	Bewirtschaftungskosten	15.12.2022	16,00	0,00	16,00	
516143	253	200	126002	3511010	5241000	Bewirtschaftungskosten	31.12.2023	79,86	0,00	79,86	79,86
516145	253	200	126004	3511010	5241000	Bewirtschaftungskosten	31.12.2023	75,78	0,00	75,78	75,78
516173	253	200	111005	3511010	5241000	Bewirtschaftungskosten	31.12.2023	79,86	0,00	79,86	79,86
516178	253	200	126003	3511010	5241000	Bewirtschaftungskosten	31.12.2023	45,78	0,00	45,78	
516205	253	200	573002	3511010	5241000	Bewirtschaftungskosten	31.12.2024	15,26	0,00	15,26	15,26
516561	253	200	424000	3511010	5241000	Bewirtschaftungskosten	31.12.2023	79,86	0,00	79,86	79,86
516563	253	200	424000	3511010	5241000	Bewirtschaftungskosten	31.12.2023	66,37	0,00	66,37	66,37
547049	253	200	573002	3511010	5241000	Bewirtschaftungskosten	30.01.2024	5,00	0,00	5,00	5,00
478842	9925	200	424000	3511010	5241000	Bewirtschaftungskosten	30.06.2022	19,97	0,00	19,97	
478843	9925	200	424000	3511010	5241000	Bewirtschaftungskosten	31.12.2022	19,96	0,00	19,96	
527649	8954	200	424000	3511010	5241004	Bezug von Nahwärme	01.01.2024	320,75	0,00	320,75	320,75
538625	8954	200	424000	3511010	5241004	Bezug von Nahwärme	01.02.2024	320,75	0,00	320,75	320,75
478588	253	200	126004	3511010	5251000	Aufwendungen für die Haltung	31.12.2022	45,78	0,00	45,78	45,78
								1.337,64	0,00	1.337,64	1.235,93

Umgliederungen:

289314	15968		122000	1699999						2.493,38	
361938	16982		122000	1699999						1.808,64	
490373	18022		611000	1699999						84,00	
490424	18667		611000	1699999						84,00	
490462	10881		611000	1699999						27,00	
490499	15029		611000	1699999						168,00	
490559	18838		611000	1699999						84,00	
490585	15343		611000	1699999						20,00	
490611	11995		611000	1699999						84,00	
490662	16498		611000	1699999						204,00	
490727	18842		611000	1699999						84,00	
490771	17518		611000	1699999						84,00	
496125	17880		611000	1699999						14,98	
496288	11977		611000	1699999						41,69	


497709	18051	611000	1699999	365,24
498304	1928	611000	1699999	60,17
499000	11622	611000	1699999	64,67
500262	774	611000	1699999	175,68
500328	12715	611000	1699999	25,70
500809	5447	611000	1699999	642,81
500813	5447	611000	1699999	73,77
501381	17888	611000	1699999	95,96
505085	9749	575000	1699999	14,50
505258	9525	575000	1699999	7,89
505259	9525	575000	1699999	40,13
506314	17126	611000	1699999	247,50
522636	17249	611000	1699999	590,73
523461	19028	611000	1699999	84,00
525199	4873	361100	1699999	2.064,50
527750	463	611000	1699999	2,99
527751	463	611000	1699999	2,99
527752	463	611000	1699999	2,99
527753	463	611000	1699999	2,99
527754	463	611000	1699999	2,99
530008	8	126001	1699999	1.600,00
538826	9002	424000	1699999	8.948,87
539111	7084	541000	1699999	2.526,97
539643	17448	424000	1699999	43,67
539644	17448	424000	1699999	490,25
549502	11996	111000	1699999	1.176,82
549503	11996	111003	1699999	1.765,22
549504	11996	111004	1699999	235,36
549505	11996	111006	1699999	353,04
549506	11996	111007	1699999	470,72
549507	11996	551001	1699999	235,36
549508	11996	573900	1699999	470,72
552299	11996	573900	1699999	17,66
552300	11996	573900	1699999	17,66
552301	11996	573900	1699999	17,66
552302	11996	573900	1699999	17,66
552303	11996	538001	1699999	0,98
552304	11996	424000	1699999	9,83
552305	11996	538001	1699999	0,98
552306	11996	573900	1699999	8,85

552307	11996	424000	1699999	9,83
552308	11996	538001	1699999	0,98
552309	11996	573900	1699999	8,85
552310	11996	424000	1699999	9,83
552311	11996	424000	1699999	9,83
552312	11996	538001	1699999	0,98
552313	11996	573900	1699999	8,85
552314	11996	573900	1699999	8,85
552315	11996	111007	1699999	5,12
552316	11996	111007	1699999	5,12
552317	11996	424000	1699999	1,77
552318	11996	533000	1699999	10,77
552319	11996	424000	1699999	1,77
552320	11996	533000	1699999	10,77
552321	11996	111007	1699999	5,12
552322	11996	424000	1699999	1,77
552323	11996	533000	1699999	10,77
552324	11996	111007	1699999	5,12
552325	11996	424000	1699999	1,77
552326	11996	533000	1699999	10,77
552327	11996	541001	1699999	4,34
552328	11996	111007	1699999	7,58
552329	11996	541000	1699999	9,74
552330	11996	541001	1699999	4,34
552331	11996	111007	1699999	7,58
552332	11996	541001	1699999	4,34
552333	11996	541000	1699999	9,74
552334	11996	541000	1699999	9,74
552335	11996	541001	1699999	4,34
552336	11996	541000	1699999	9,74
552337	11996	111007	1699999	7,58
552338	11996	111007	1699999	7,58
552339	11996	111001	1699999	0,30
552340	11996	111001	1699999	0,30
552341	11996	243000	1699999	2,70
552342	11996	111001	1699999	0,30
552343	11996	243000	1699999	2,70
552344	11996	111001	1699999	0,30
552345	11996	243000	1699999	2,70
552346	11996	243000	1699999	2,70

552347	11996	122001	1699999	19,66
552348	11996	122001	1699999	19,66
552349	11996	547000	1699999	0,98
552350	11996	122001	1699999	18,68
552351	11996	122001	1699999	19,66
553356	8313	541000	1699999	1.785,49
552970	1	111000	1719999	77.622,44
552971	1	111001	1719999	113.966,70
552972	1	111002	1719999	116,00
552973	1	111003	1719999	8.302,47
552974	1	111004	1719999	491,69
552975	1	111005	1719999	30,85
552976	1	122000	1719999	10.119,46
552977	1	122200	1719999	5.306,95
552978	1	218200	1719999	132.799,74
552979	1	243000	1719999	39.276,87
552980	1	311000	1719999	36.207,09
552981	1	351000	1719999	63.310,54
552982	1	424001	1719999	836,75
552983	1	511000	1719999	1.170,63
552984	1	521000	1719999	305,02
552985	1	541001	1719999	307,32
552986	1	547000	1719999	3.373,80
552987	1	551001	1719999	6.728,39
552988	1	575000	1719999	418,17
553176	12643	531000	1719999	12.834,59
555972	6	424005	1719999	14.039,08
				<u>557.914,13</u>

Verbindlichkeiten aus Lieferungen und Leistungen

955.030,76



Lagebericht

Gemeinde Lensahn

2023

6.1 Allgemeines

Gemäß § 52 GemHVO ist der Lagebericht so zu fassen, dass

- ein den tatsächlichen Verhältnissen entsprechendes Bild der
 - ✓ Vermögenslage
 - ✓ Schuldenlage
 - ✓ Ertragslage
 - ✓ Finanzlageder Gemeinde vermittelt wird.
- ein Überblick über die wichtigsten Ergebnisse des Jahresabschlusses und Rechenschaft über die Haushaltswirtschaft im abgelaufenen Jahr gegeben wird.
- Über Vorgänge von besonderer Bedeutung, auch solcher, die nach Schluss des Haushaltsjahres eingetreten sind, ist zu berichten.
- Außerdem hat der Lagebericht eine ausgewogene und umfassende, dem Umfang der gemeindlichen Aufgabenerfüllung entsprechende Analyse der
 - ✓ Haushaltswirtschaft
 - ✓ Vermögenslage
 - ✓ Schuldenlage
 - ✓ Ertragslage
 - ✓ Finanzlagezu enthalten.
- Auch ist auf die Chancen und Risiken für die zukünftige Entwicklung der Gemeinde einzugehen; zu Grunde liegende Annahmen sind anzugeben.

6.2 Vermögenslage

	Stand		Veränderung
	01.01.2023	31.12.2023	
	€	€	€
1. Anlagevermögen	12.573.886,80	13.417.872,26	843.985,46
1.1. Immat. Vermögensgegenstände	1.884,36	1.163,39	-720,97
1.2. Sachanlagen	8.608.543,07	9.504.598,40	896.055,33
1.3. Finanzanlagen	3.963.459,37	3.912.110,47	-51.348,90
2. Umlaufvermögen	12.138.931,45	13.434.946,72	1.296.015,27
2.1. Vorräte	0,00	0,00	0,00
2.2. Forderungen/sonst. Vermögensg.	12.138.931,45	13.434.946,72	1.296.015,27
2.3. Wertpapiere des Umlaufvermögens	0,00	0,00	0,00
2.4. Liquide Mittel	0,00	0,00	0,00
3. Aktive Rechnungsabgrenzung	1.708.310,32	1.697.713,29	-10.597,03
Summe Aktiva	26.421.128,57	28.550.532,27	2.129.403,70
4. Eigenkapital	17.350.788,71	19.094.955,25	1.744.166,54
4.1. Allgemeine Rücklage	10.244.354,18	10.244.354,18	0,00
4.2. Sonderrücklage	0,00	0,00	0,00
4.3. Ergebnisrücklage	3.380.636,88	7.106.434,53	3.725.797,65
4.4. vorgetragener Jahresfehlbetrag	0,00	0,00	0,00
4.5. Jahresüberschuss/Jahresfehlbetrag	3.725.797,65	1.744.166,54	-1.981.631,11
5. Sonderposten	3.615.418,12	3.486.859,65	-128.558,47
6. Rückstellungen	5.227.778,36	5.883.758,65	655.980,29
7. Verbindlichkeiten	174.526,21	-7.307,57	-181.833,78
8. Passive Rechnungsabgrenzung	52.617,17	92.266,29	39.649,12
Summe Passiva	26.421.128,57	28.550.532,27	2.129.403,70

6.3 Bilanzkennzahlen

Anlagevermögensintensität

Die Anlagevermögensintensität gibt an, wie hoch der Anteil des Anlagevermögens am Gesamtvermögen ist. Sie gibt Aufschluss darüber, ob die Höhe des Anlagevermögens den wirtschaftlichen Rahmenbedingungen der Gemeinde entspricht. Ein hoher Wert der Kennzahl verlangt in der Regel einen hohen Anteil von Eigenkapital bzw. von langfristigem Fremdkapital am Gesamtkapital. Eine zu geringe Anlagevermögensintensität kann bedeuten, dass die Gemeinde überwiegend über bereits abgeschrieben Vermögen oder über Vermögensgegenstände verfügt, die nur noch mit geringen Werten in der Bilanz angesetzt sind.

	Vorjahr	Abschluss- jahr
Anlagevermögen	12.573.886,80	13.417.872,26
* 100		
÷ Bilanzsumme	26.421.128,57	28.550.532,27
Kennzahl	47,59%	47,00%

Diese Kennzahl erscheint zunächst sehr hoch, ist allerdings für den kommunalen Bereich auf Grund der Aufgabenwahrnehmung zur Daseinsvorsorge mit dem dafür notwendigen Infrastrukturvermögen eher branchenüblich.

Anlagendeckungsgrad

Der Anlagendeckungsgrad zeigt an, wie viel Prozent des Anlagevermögens durch Eigenkapital (inkl. Sonderposten) gedeckt oder finanziert sind. Da Anlagegegenstände in der Regel langfristig gebundenes Vermögen darstellen, müssen sie auch durch entsprechend langfristiges Kapital finanziert werden. Damit wird sichergestellt, dass in wirtschaftlich schwierigen Zeiten keine Anlagengüter veräußert werden müssen, um eventuellen Tilgungsverpflichtungen termingerecht nachzukommen. Deshalb sollten Gegenstände des Anlagevermögens grundsätzlich nicht kurzfristig finanziert werden.

	Vorjahr	Abschluss- jahr
Eigenkapital	17.350.788,71	19.094.955,25
* 100		
÷ Anlagevermögen	12.573.886,80	13.417.872,26
Kennzahl	137,99%	142,31%

Unter Berücksichtigung der gewährten Zuwendungen ergibt sich folgende Berechnung:

	Vorjahr	Abschluss- jahr
Eigenkapital	17.350.788,71	19.094.955,25
+ Zuwendungen	2.229.994,28	2.225.976,68
* 100		
÷ Anlagevermögen	12.573.886,80	13.417.872,26
Kennzahl	155,73%	158,90%

Eigenkapitalquote

Die Eigenkapitalquote gibt an, wie hoch der Anteil des Eigenkapitals am Gesamtkapital ist. Sie wird zur Beurteilung der Kapitalkraft herangezogen. Je höher die Eigenkapitalquote, desto geringer das Finanzierungsrisiko und desto höher die finanzielle Stabilität und die wirtschaftliche Sicherheit. Die Eigenkapitalquote kann auch bei den Kommunen ein Bonitätsindikator sein.

	Vorjahr	Abschluss- jahr
Eigenkapital	17.350.788,71	19.094.955,25
* 100		
÷ Bilanzsumme	26.421.128,57	28.550.532,27
Kennzahl	65,67%	66,88%

Berücksichtigt man auch die gewährten Zuwendungen und gezahlten Beiträge (Sonderposten) ergibt sich eine noch höhere Eigenkapitalquote.

	Vorjahr	Abschluss- jahr
Eigenkapital	17.350.788,71	19.094.955,25
+ Sonderposten	3.615.418,12	3.486.859,65
* 100		
÷ Bilanzsumme	26.421.128,57	28.550.532,27
Kennzahl	79,35%	79,09%

Fremdkapitalquote

Die Fremdkapitalquote stellt das Verhältnis zwischen Fremdkapital und Gesamtkapital dar. Durch den hohen Anteil an Sonderposten (Zuweisungen und Beiträge) ergibt sich eine recht hohe Fremdkapitalquote.

	Vorjahr	Abschluss- jahr
Verbindlichkeiten	174.526,21	-7.307,57
+ Sonderposten	3.615.418,12	3.486.859,65
* 100		
÷ Bilanzsumme	26.421.128,57	28.550.532,27
Kennzahl	14,34%	12,19%

Berücksichtigt man nur die tatsächlichen Verbindlichkeiten ergibt sich eine wesentlich geringere Fremdkapitalquote.

	Vorjahr	Abschluss- jahr
Verbindlichkeiten	174.526,21	-7.307,57
* 100		
÷ Bilanzsumme	26.421.128,57	28.550.532,27
Kennzahl	0,66%	-0,03%

Verschuldungsgrad

Der Verschuldungsgrad stellt den fremdfinanzierten Anteil der Aktiva dar. In der Privatwirtschaft wird empfohlen, den Verschuldungsgrad unter 50 % zu halten.

	Vorjahr	Abschluss- jahr
Fremdkapital	174.526,21	-7.307,57
* 100		
÷ Eigenkapital	17.350.788,71	19.094.955,25
Kennzahl	1,01%	-0,04%

6.4 Ertragslage

	2022	2023	Differenz
Steuern und ähnliche Abgaben	9.018.457,70	8.631.596,44	-386.861,26
Grundsteuer A	41.199,57	41.261,05	61,48
Grundsteuer B	550.768,24	571.714,72	20.946,48
Gewerbesteuer	5.736.613,93	5.136.388,78	-600.225,15
Hundesteuer	46.424,00	47.760,00	1.336,00
Vergnügungssteuer	157.439,96	145.025,89	-12.414,07
Einkommensteueranteile	1.935.299,00	2.123.006,00	187.707,00
Bedarfszuweisung nach § 32 FAG	205.308,00	201.852,00	-3.456,00
Umsatzsteueranteile	345.405,00	364.588,00	19.183,00
Zuwendungen und allgemeine Umlagen	2.540.055,87	2.326.033,07	-214.022,80
Schlüsselzuweisungen	1.270.392,00	1.026.960,00	-243.432,00
Schlüsselzuweisungen übergem. Aufgaben	961.596,00	1.121.544,00	159.948,00
sonstige lfd. Zuweisungen	308.067,87	177.529,07	-130.538,80
sonstige Erträge	3.596.019,91	4.176.311,23	580.291,32
lfd. Erträge	15.154.533,48	15.133.940,74	-20.592,74
Finanzerträge	66.542,16	53.839,93	-12.702,23
Gesamterträge	15.221.075,64	15.187.780,67	-33.294,97
Personalaufwendungen	3.510.783,72	4.453.972,22	943.188,50
Versorgungsaufwendungen	11.333,16	11.882,49	549,33
Aufwendungen für Sach- und Dienstleistungen	1.039.463,38	1.375.723,89	336.260,51
Abschreibungen	467.064,68	537.635,47	70.570,79
Allgemeine Umlagen	3.506.804,00	3.843.126,00	336.322,00
Kreisumlage	2.178.985,00	2.344.307,00	165.322,00
Amtsumlage	1.327.819,00	1.498.819,00	171.000,00
aufgabenbezogene Umlagen	1.939.984,58	2.472.426,09	532.441,51
Schulumlage	687.107,00	1.117.015,00	429.908,00
Schulkostenbeiträge	348.683,22	344.262,33	-4.420,89
Ausgleich Kindertagesstätten	1.730,27	0,00	-1.730,27
Pauschalfinanzierung Kindertagesförderungsgesetz	528.469,37	594.793,57	66.324,20
Pauschalfinanzierung Tagespflege	86.294,72	107.389,19	21.094,47
sonstige Kostenbeteiligungen	0,00	0,00	0,00
Gewerbesteuerumlage	287.700,00	308.966,00	21.266,00

sonstige Aufwendungen	1.014.891,78	741.238,28	-273.653,50
lfd. Aufwendungen	11.490.325,30	13.436.004,44	1.945.679,14
Finanzaufwendungen	4.952,69	7.609,69	2.657,00
Gesamtaufwendungen	11.495.277,99	13.443.614,13	1.948.336,14
Jahresergebnis	3.725.797,65	1.744.166,54	-1.981.631,11

6.5 Finanzlage

	2022	2023	Differenz
SPK Girokonto	1.652.156,24	2.284.678,80	632.522,56
SPK Tagesgeld	0,00	0,00	0,00
SPK Termingeld	2.000.000,00	2.000.000,00	0,00
Volksbank Girokonto	671.171,72	1.388.179,75	717.008,03
Kassenmittel Amt	7.123.891,54	7.123.891,54	0,00
Kinder- und Jugendstiftung	31.116,13	31.116,13	0,00
Mietkautionen	2.223,97	3.384,93	1.160,96
Summe liquide Mittel	11.480.559,60	12.831.251,15	1.350.691,55
Anfangsbestand liquide Mittel	9.579.666,43	11.480.559,60	1.900.893,17
Einzahlungen	16.553.814,70	18.033.990,95	1.480.176,25
lfd. Verwaltungstätigkeit	17.349.568,58	17.845.291,45	495.722,87
Investitionstätigkeit	-795.753,88	188.699,50	984.453,38
Finanzierungstätigkeit	0,00	0,00	0,00
Auszahlungen	14.652.921,53	16.683.299,40	2.030.377,87
lfd. Verwaltungstätigkeit	14.424.198,48	15.291.238,07	867.039,59
Investitionstätigkeit	172.932,08	1.363.509,13	1.190.577,05
Finanzierungstätigkeit	55.790,97	28.552,20	-27.238,77
Saldo gesamt	1.900.893,17	1.350.691,55	-550.201,62
Kassenkredit			
Endbestand liquide Mittel	11.480.559,60	12.831.251,15	1.350.691,55

Die finanziellen Mittel der Gemeinde haben sich um

1.350.691,55

erhöht.

Barliquidität

Die Liquidität gilt als ausreichend, wenn die liquiden Mittel mindestens so hoch oder höher sind, wie die kurzfristigen Verbindlichkeiten.

	liquide Mittel	12.831.251,15
*	100	
÷	kurzfristige Verbindlichkeiten	955.030,76
	Kennzahl	1.343,54

einzugsbedingte Liquidität

Diese Kennziffer erhält Bedeutung, wenn die Barliquidität unter 100 % ist. Sie gibt an, wie viel Prozent der kurzfristigen Verbindlichkeiten durch flüssige Mittel und Forderungen abgedeckt sind bzw. innerhalb bestimmter Fristen abgedeckt werden können.

	liquide Mittel	12.831.251,15
	Forderungen	603.695,57
*	100	
÷	kurzfristige Verbindlichkeiten	955.030,76
	Kennzahl	1.406,76

6.6 Jahresabschluss

Das Haushaltsjahr schließt mit einem Jahresgewinn von **1.744.166,54** EUR ab.

Abschluss laut Haushaltsplan **705.400,00** EUR

Das Haushaltsjahr hat somit eine Verbesserung von **1.038.766,54** EUR erfahren.

Dieses Ergebnis ist im wesentlichen durch folgende Erträge/Aufwendungen bedingt:

Erträge

Produkt	Bezeichnung	HH-Plan	Abschluss	mehr/minder
111000	Personalkostenerstattung vom Amt Lensahn	306.000,00	228.377,56	-77.622,44
111000	Erträge aus der Auflösung oder Herabsetzung der Beihilferückstellung	20.200,00	54.332,60	34.132,60
111001	Personalkostenerstattung vom Amt Lensahn	355.200,00	241.233,30	-113.966,70
111003	Personalkostenerstattung vom Amt Lensahn	292.300,00	283.997,53	-8.302,47
111003	Erträge aus der Auflösung oder Herabsetzung der Pensionsrückstellung	48.900,00	56.876,00	7.976,00
111006	Erträge aus der Auflösung oder Herabsetzung der Pensionsrückstellung	16.500,00	11.011,00	-5.489,00
111007	Personalkostenerstattung vom Amt Lensahn	60.800,00	91.717,31	30.917,31
122000	Personalkostenerstattung vom Amt Lensahn	184.500,00	174.380,54	-10.119,46
122200	Personalkostenerstattung vom Amt Lensahn	127.700,00	122.393,05	-5.306,95
126003	Sonstige Erträge	400,00	11.410,75	11.010,75
218200	Personalkostenerstattung vom Amt Lensahn	589.900,00	457.100,26	-132.799,74
243000	Personalkostenerstattung vom Amt Lensahn	91.500,00	52.223,13	-39.276,87
311000	Personalkostenerstattung vom Amt Lensahn	135.300,00	99.092,91	-36.207,09
312000	Personalkostenerstattung von der ARGE Ostholstein	99.300,00	110.381,36	11.081,36
351000	Personalkostenerstattung vom Amt Lensahn	108.800,00	45.489,46	-63.310,54
351000	Erträge aus Kostenerstattungen u. Kostenumlagen vom Land	0,00	31.011,00	31.011,00
424000	Förderung nach § 24 FAG	130.000,00	5.046,51	-124.953,49
424000	Förderung des nicht vereinsgebundenen Sports	150.400,00	132.694,40	-17.705,60
424000	Förderung des Tourismus	50.100,00	44.731,47	-5.368,53
424000	Benutzungsgebühren Wohnmobilstellplatz	2.000,00	7.588,64	5.588,64

424000	Verkauf von Schwimmbadartikeln	1.400,00	8.254,71	6.854,71
424000	Benutzungsgebühren	60.600,00	91.129,44	30.529,44
424000	Zuweisungen u. Zuschüsse für lfd. Zwecke vom Land	0,00	31.051,13	31.051,13
424002	Förderung des Sports	99.900,00	62.174,57	-37.725,43
424002	Anteil der Grund- und Gemeinschaftschule für Nutzung des Sportplatzes	62.500,00	41.313,82	-21.186,18
424005	Förderung des Sports	7.300,00	0,00	-7.300,00
511001	Erträge aus der Auflösung von Sonderposten aus Zuweisungen	0,00	31.999,92	31.999,92
531000	Konzessionsabgabe	133.900,00	125.891,29	-8.008,71
532000	Konzessionsabgabe	12.500,00	20.941,08	8.441,08
533000	Personalkostenerstattung von den Lensahner Wasserbetrieben	148.000,00	168.880,62	20.880,62
541000	Sonstige Erträge	3.000,00	8.269,22	5.269,22
541001	Sonstige Erträge	0,00	31.116,80	31.116,80
551001	Personalkostenerstattung vom Amt Lensahn	19.800,00	13.071,61	-6.728,39
573000	Förderung der Wirtschaft	25.000,00	0,00	-25.000,00
573000	Förderung von Vereinen	34.500,00	22.559,95	-11.940,05
573000	Benutzungsgebühren Vereine	4.000,00	13.622,70	9.622,70
573000	Benutzungsgebühren Gastwirt	12.000,00	33.654,62	21.654,62
611000	Vergnügungssteuer für Spielgeräte	160.200,00	145.025,89	-15.174,11
611000	Periodenfremder Ertrag aus abgeschriebenem Forderungen	0,00	8.614,45	8.614,45
611000	Einkommensteueranteile	2.076.900,00	2.123.006,00	46.106,00
611000	Grundsteuer B	550.600,00	571.714,72	21.114,72
611000	Zinsen für Gewerbesteuernachzahlungen	2.500,00	325.810,00	323.310,00
611000	Gewerbesteuer	4.429.800,00	5.136.388,78	706.588,78

Aufwendungen

Produkt	Bezeichnung	HH-Plan	Abschluss	mehr/minder
111000	Aufwandsentschädigung	20.500,00	26.616,92	6.116,92
111001	Gerichts- und ähnliche Kosten	2.000,00	19.745,10	17.745,10
111001	Geschäftsaufwendungen	8.000,00	0,00	-8.000,00
111003	Versorgungsaufwendungen für Beamtinnen und Beamte	5.200,00	0,00	-5.200,00

111005	Bewirtschaftungskosten	27.000,00	20.779,75	-6.220,25
122000	Durchführung von ordnungsbehördlichen Maßnahmen	12.000,00	5.959,96	-6.040,04
126001	Unterhaltung der Einrichtungen zur Löschwasserversorgung	6.000,00	15.559,12	9.559,12
126001	Bewirtschaftungskosten	30.000,00	17.052,28	-12.947,72
126001	Fahrzeughaltung	15.000,00	8.592,44	-6.407,56
126001	Dienst- und Schutzkleidung	6.300,00	13.217,41	6.917,41
126001	Abschreibungen auf Sachanlagen	82.700,00	87.717,59	5.017,59
126002	Unterhaltung Grundstücke und bauliche Anlagen	13.500,00	2.555,17	-10.944,83
126002	Bewirtschaftungskosten	13.000,00	7.135,69	-5.864,31
126002	Dienst- und Schutzkleidung	1.500,00	10.867,43	9.367,43
126003	Bewirtschaftungskosten	7.400,00	1.981,39	-5.418,61
126003	Fahrzeughaltung	1.500,00	12.832,02	11.332,02
126003	Abschreibungen auf Sachanlagen	4.300,00	17.703,90	13.403,90
211000	Schulkostenbeiträge gemäß § 111 Schulgesetz	23.300,00	17.998,85	-5.301,15
217000	Schulkostenbeiträge gemäß § 111 Schulgesetz	129.600,00	161.926,91	32.326,91
218199	Schulkostenbeiträge gemäß § 111 Schulgesetz	58.300,00	70.579,56	12.279,56
218200	Zuweisung an das Amt aus übergemeindlichen Mitteln	338.300,00	382.861,00	44.561,00
218300	Schulkostenbeiträge gemäß § 113 Schulgesetz	75.800,00	66.054,00	-9.746,00
281000	Förderung der Vereine im Veranstaltungssaal	34.500,00	22.559,95	-11.940,05
331000	Weihnachtshilfswerk	6.000,00	6.672,70	672,70
421000	Förderung des Sports	125.200,00	76.177,22	-49.022,78
421000	Förderung des nicht vereinsgebundenen Sports	150.400,00	132.694,40	-17.705,60
424000	Unterhaltung Grundstücke und bauliche Anlagen	25.700,00	21.797,81	-3.902,19
424000	Bewirtschaftungskosten	90.000,00	52.135,41	-37.864,59
424000	Unterhaltung Gerät und Ausrüstung	10.700,00	23.041,46	12.341,46
424000	Dienstleistungsaufwendungen Schwimmbad	35.900,00	3.300,00	-32.600,00
424002	Unterhaltung Grundstücke und bauliche Anlagen	61.000,00	49.722,62	-11.277,38
424002	Bewirtschaftungskosten	46.800,00	16.236,66	-30.563,34
511000	Gerichts- und ähnliche Kosten	40.400,00	23.117,19	-17.282,81

511000	Honorare für Planer	10.000,00	3.139,47	-6.860,53
511001	Gerichts- und ähnliche Kosten	100.000,00	39.950,00	-60.050,00
511001	Auflösung gewährter Zuschüsse	0,00	50.469,24	50.469,24
538001	Bewirtschaftungskosten	20.000,00	8.344,23	-11.655,77
541000	Unterhaltung des sonstigen unbeweglichen Vermögens	391.000,00	263.604,02	-127.395,98
541000	Sanierung Gehwege	150.000,00	173.923,14	23.923,14
541001	Unterhaltung des sonstigen unbeweglichen Vermögens	18.100,00	27.990,06	9.890,06
541001	Austausch LED-Lampenköpfe	67.000,00	79.011,91	12.011,91
541001	Bewirtschaftungskosten	50.000,00	38.863,74	-11.136,26
551000	Rasenmäharbeiten	45.000,00	26.272,92	-18.727,08
551000	Unterhaltung des sonstigen unbeweglichen Vermögens	42.000,00	19.987,92	-22.012,08
553000	Zuweisung an Kirchengemeinden	22.200,00	0,00	-22.200,00
571000	Förderung der Wirtschaft im Haus der Begegnung	25.000,00	0,00	-25.000,00
573000	Unterhaltung Grundstücke und bauliche Anlagen	4.000,00	14.322,47	10.322,47
573000	Bewirtschaftungskosten	42.600,00	33.069,75	-9.530,25
573900	Unterhaltung Grundstücke und bauliche Anlagen	7.000,00	779,58	-6.220,42
573900	Fahrzeughaltung	32.000,00	46.479,32	14.479,32
573900	Beseitigung von Umweltschäden	10.000,00	0,00	-10.000,00
575000	Tourismusanteil Schwimmbad und HdB	50.100,00	44.731,47	-5.368,53
611000	Gewerbesteuerumlage	563.200,00	308.966,00	-254.234,00
div	Personalkosten / Rückstellungen	4.101.900,00	4.453.972,22	352.072,22

Vorgänge von besonderer Bedeutung

Bezeichnung	Betrag
111001 energetische Maßnahmen Rathaus	8.074,16
111005/ 272000 Kauf Grundstück Eutiner Str. 13	443.989,27
126000 Satelitentelefon	3.808,00
126001 Komandowagen	13.074,79
126001 Brandmeldeanlage	16.876,70
126001 Einsatzschutzkleidung Feuerwehr	4.007,68

126001 Geräte und Ausrüstung Feuerwehr	27.898,35
126001 LF 10	418.179,80
126001 Drehleiter	5.712,00
126002 Einsatzschutzkleidung Feuerwehr	3.220,27
126002 Geräte und Ausrüstung Feuerwehr	3.789,15
126002 Erweiterungsbau FF Gerätehaus Lensahnerhof	22.950,17
126003 Brandmeldeanlage	8.407,99
126003 Einsatzschutzkleidung Feuerwehr	1.128,06
126003 Geräte und Ausrüstung Feuerwehr	7.408,06
126003 TSF-W Sipsdorf	106.313,88
126004 Einsatzschutzkleidung Feuerwehr	1.015,86
126004 Geräte und Ausrüstung Feuerwehr	6.462,80
126100 Geräte und Ausrüstung Feuerwehr	1.089,40
281000 Zuschuss Museumshof	60.000,00
424000 Tresor	1.299,00
424002 Streuanhänger	340,22
424002 Neubau Tribüne	6.450,84
424005 Modernisierung Kegelbahn	47.932,00
424005 Modernisierung Kegelbahn / Zuschuss LSV	-30.000,00
424005 Modernisierung Kegelbahn / Zuschuss Kegelsportverein	-14.039,08
538001 autarke Toilette	60.846,62
538001 Infrastrukturmittel Bohnrade als Zuschuss autarke Toilette	-60.000,00
541000 Bänke	1.349,29
541000 Straßenbeleuchtung	7.334,17
573000 Ausstattung HdB	1.735,97
573900 Schlepper Iseki	59.500,00
573900 Fiat Doblo Cargo	34.080,63
573900 Geräte Bauhof	2.049,53
575000 Weihnachtsbeleuchtung	26.745,49
Summe	1.309.031,07

6.7 Abwicklung des Jahresabschlusses

Gemäß § 92 Abs. 3 Satz 2 Gemeindeordnung beschliesst die Gemeindevertretung über die Verwendung des Jahresüberschusses oder die Behandlung des Jahresfehlbetrages.

Der Jahresüberschuss beträgt 1.744.166,54 Euro (siehe 6.6 dieses Berichtes)

Jahresüberschuss

Gemäß § 26 Abs. 2 Gemeindehaushaltsverordnung sind Jahresüberschüsse der Ergebnismrücklage oder Allgemeinen Rücklage zuzuführen, sofern sie nicht zur Abdeckung von vorgetragenen Jahresfehlbeträgen benötigt werden.

vorgetragener Jahresfehlbetrag	0,00
Jahresüberschuss	1.744.166,54
verbleibender Jahresüberschuss	1.744.166,54

Auf Grund der Änderung der Gemeindehaushaltsverordnung zum 01.01.2024 hat die Gemeindevertretung am 06.12.2023 die Neuverteilung Eigenkapital beschlossen.

Die Allgemeine Rücklage wird mit 35 % der Bilanzsumme und die Ausgleichsrücklage mit 87 % der Allgemeinen Rücklage ausgestattet. Der positive Jahresabschluss 2023 ist bei der Neufestlegung zu berücksichtigen und verändert so die Quote der Ausgleichsrücklage auf 91,08 % der Allgemeinen Rücklage.

Die Umsetzung erfolgt zum 01.01.2024 und wird dann in die Schlussbilanz 2024 einfließen.

Der Jahresüberschuss wird mit in diese Berechnung aufgenommen. Das Eigenkapital in Höhe von 19.094.955,25 EUR wird damit wie folgt verteilt:

Eigenkapital	19.094.955,25 EUR	
Allgemeine Rücklage	9.992.686,29 EUR	35,00 % der Bilanzsumme
Ausgleichsrücklage	9.102.268,96 EUR	91,08 % der Allgem. Rücklage
Bilanzsumme 31.12.2023	28.550.532,27 EUR	

Die eigentlich notwendige Entscheidung über die Verwendung des Jahresüberschusses kann auf Grund der Neuverteilung entfallen.

6.8 Entwicklung der Gemeinde

Bei Betrachtung der Erträge der Gemeinde Lensahn ist festzustellen, dass die Erträge zu

72,15 % aus Steuern und Zuweisungen bestehen.

	Euro	%-Anteil
Steuern und ähnliche Abgaben	8.631.596,44	56,83
Grundsteuer A	41.261,05	0,48
Grundsteuer B	571.714,72	6,62
Gewerbsteuer	5.136.388,78	59,50
Hundesteuer	47.760,00	0,55
Vergnügungssteuer	145.025,89	1,68
Einkommensteueranteile	2.123.006,00	24,60
Bedarfszuweisung nach § 32 FAG	201.852,00	2,34
Umsatzsteueranteile	364.588,00	4,22
Zuwendungen und allgemeine Umlagen	2.326.033,07	15,32
Schlüsselzuweisungen	1.026.960,00	44,15
Schlüsselzuweisungen übergem. Aufgaben	1.121.544,00	48,22
sonstige lfd. Zuweisungen	177.529,07	7,63
sonstige Erträge	4.176.311,23	27,50
Finanzerträge	53.839,93	0,35
Gesamterträge	15.187.780,67	100,00

Bei der Gewerbesteuer ergibt sich für das Abschlussjahr folgende Statistik. Es zahlten

35	Betriebe keine Gewerbesteuer	23,81 %
15	bis 1.000 EUR	10,20 %
70	über 1.000 bis 10.000 EUR	47,62 %
22	über 10.000 bis 100.000 EUR	14,97 %
5	über 100.000 EUR	3,40 %
147		100,00 %

Die Entwicklung der Gewerbesteuer und der Schlüsselzuweisungen zeigt sich insgesamt wie folgt:

Jahr		Gewerbesteuer	Schlüsselzuweisung	Summe
2019		2.725.655,96	1.004.352,00	3.730.007,96
2020		1.795.849,79	966.852,00	2.762.701,79
2021	Jahresabschluss	3.025.872,66	1.089.636,00	4.115.508,66
2022		5.736.613,93	1.270.392,00	7.007.005,93
2023		5.136.388,78	1.026.960,00	6.163.348,78
Durchschnitt		3.684.076,22	1.071.638,40	4.755.714,62
2024		3.241.600,00	147.700,00	3.389.300,00
2025	Finanzplanung	3.290.200,00	400.600,00	3.690.800,00
2026		3.339.600,00	661.200,00	4.000.800,00
2027		3.389.700,00	666.000,00	4.055.700,00

Aus den obigen Ausführungen ergibt sich, dass die Gemeinde zum größten Teil von fremdbeeinflussten Erträgen abhängig ist. Nach den Vorgaben des Haushaltserlasses 2024 ergeben sich für die Folgejahre folgende Veränderungen:

	Grundsteuer A	Grundsteuer B	Gewerbesteuer	EKST-Anteile	Schlüsselzuweisung
Ergebnis 2023	41.261,05	571.714,72	5.136.388,78	2.123.006,00	1.026.960,00
Planung 2024	41.200,00	562.600,00	3.241.600,00	2.160.300,00	147.700,00
Planung 2025	41.200,00	568.200,00	3.290.200,00	2.289.900,00	400.600,00
Planung 2026	41.200,00	573.900,00	3.339.600,00	2.404.400,00	661.200,00
Planung 2027	41.200,00	579.600,00	3.389.700,00	2.500.600,00	666.000,00
Veränderung zu 2023	-61,05	7.885,28	-1.746.688,78	377.594,00	-360.960,00
-1.722.230,55					

Die Aufwendungen sind überwiegend durch Dritte beeinflusst. Hier nehmen die Umlagezahlungen mit **46,98** % den größten Teil ein.

	Euro	%-Anteil
Personalaufwendungen	4.453.972,22	33,13
Versorgungsaufwendungen	11.882,49	0,09
Aufwendungen für Sach- und Dienstleistungen	1.375.723,89	10,23
Abschreibungen	537.635,47	4,00
Umlagen	6.315.552,09	46,98
Kreisumlage	2.344.307,00	37,12
Amtsumlage	1.498.819,00	23,73
Schulumlage	1.117.015,00	17,69
Schulkostenbeiträge	344.262,33	5,45
Ausgleich Kindertagesstätten	0,00	0,00
Pauschalfinanzierung Kindertagesförderungsgesetz	594.793,57	9,42
Pauschalfinanzierung Tagespflege	107.389,19	1,70
Gewerbesteuerumlage	308.966,00	4,89
sonstige Aufwendungen	741.238,28	5,52
Finanzaufwendungen	7.609,69	0,06
Gesamtaufwendungen	13.443.614,13	100,00

6.9 Entwicklung der Abschlüsse

	Allgemeine Rücklage	Ergebnis- rücklage	Berich- tigungen	Vortrag Fehlbetrag	Jahres- abschluss	Eigen- kapital
Stand per 31.12.2009	2.036.794,95	305.519,24	4.556,63	0,00	0,00	2.346.870,82
Stand per 31.12.2010	2.036.794,95	310.075,87		0,00	255.547,64	2.602.418,46
Stand per 31.12.2011	2.093.219,72	509.198,74		0,00	800.841,75	3.403.260,21
Stand per 31.12.2012	2.879.955,28	523.304,93	15.813,10	0,00	91.562,52	3.510.635,83
Stand per 31.12.2013	2.879.955,28	630.680,55		0,00	-73.931,29	3.436.704,54
Stand per 31.12.2014	2.879.955,28	556.749,26		0,00	1.590.603,09	5.027.307,63
Stand per 31.12.2015	4.381.250,10	646.057,53	-2.296,19	0,00	1.595.634,08	6.620.645,52
Stand per 31.12.2016	5.525.333,00	1.095.312,52		0,00	1.422.553,44	8.043.198,96
Stand per 31.12.2017	6.219.839,07	1.823.359,89		0,00	438.622,03	8.481.820,99
Stand per 31.12.2018	6.219.839,07	2.261.981,92		0,00	556.438,58	9.038.259,57
Stand per 31.12.2019	6.776.277,65	2.261.981,92		0,00	571.342,52	9.609.602,09
Stand per 31.12.2020	7.347.620,17	2.261.981,92		0,00	2.398.027,87	12.007.629,96
Stand per 31.12.2021	9.028.293,20	2.979.336,76		0,00	1.617.361,10	13.624.991,06
Stand per 31.12.2022	10.244.354,18	3.380.636,88		0,00	3.725.797,65	17.350.788,71
Stand per 31.12.2023	10.244.354,18	7.106.434,53		0,00	1.744.166,54	19.094.955,25
Aufrechnung			18.073,54		16.734.567,52	

	Allgemeine Rücklage	Ausgleichs- rücklage	Berich- tigungen	Vortrag Fehlbetrag	Jahres- abschluss	Eigen- kapital
Neuverteilung EK 01.01.2024	9.992.686,29	9.102.268,96				19.094.955,25
Stand per 31.12.2024	9.992.686,29	9.102.268,96		0,00	-2.754.000,00	16.340.955,25
Stand per 31.12.2025	9.992.686,29	6.348.268,96		0,00	-1.073.500,00	15.267.455,25
Stand per 31.12.2026	9.992.686,29	5.274.768,96		0,00	-681.100,00	14.586.355,25
Stand per 31.12.2027	9.992.686,29	4.593.668,96		0,00	-497.200,00	14.089.155,25

Lensahn den

aufgestellt: 12.09.2024

Mira Voß

Michael Robien

Bürgermeister