


Schlussbilanz

Gemeinde Kabelhorst

2023

Inhaltsverzeichnis

Schlussbilanz	Seite
Erläuterungen	1
Vollständigkeitserklärung	9
Bilanz mit Anhang	15
Anlagenspiegel	55
Ergebnisrechnung	61
Teilergebnisrechnung	65
Finanzrechnung	141
Teilfinanzrechnung	149
Planablauf	227
Mehraufwendungen	257
Forderungsspiegel	261
Forderungen	265
Verbindlichkeitspiegel	267
Verbindlichkeiten	271
Lagebericht	273



Erläuterungen

Gemeinde Kabelhorst

2023

1. Allgemeines

Gemäß § 92 Gemeindeordnung prüft der Finanzausschuss den Jahresabschluss und den Lagebericht mit allen Unterlagen dahingehend, ob

1. der Haushaltsplan eingehalten ist,
2. die einzelnen Rechnungsbeträge sachlich und rechnerisch vorschriftsmäßig begründet und belegt worden sind,
3. bei den Erträgen, Aufwendungen, Einzahlungen und Auszahlungen sowie bei der Vermögens- und Schuldenverwaltung nach den geltenden Vorschriften verfahren worden ist,
4. das Vermögen und die Schulden richtig nachgewiesen worden sind,
5. der Anhang zum Jahresabschluss vollständig und richtig ist,
6. der Lagebericht zum Jahresabschluss vollständig und richtig ist.

Der Finanzausschuss kann die Prüfung nach seinem pflichtgemäßen Ermessen beschränken und auf die Vorlage einzelner Prüfungsunterlagen verzichten, d.h. die Prüfung kann sich auf Stichproben beschränken.

Die vorliegende Schlussbilanz teilt sich in die Bereiche:

- Erläuterungen mit Protokoll der Prüfung der Schlussbilanz
- Vollständigkeitserklärung
- Bilanz mit Anhang
- Anlagenspiegel
- Ergebnisrechnung
- Teilergebnisrechnung
- Finanzrechnung
- Teilfinanzrechnung
- Planablauf

- Mehraufwendungen
- Forderungsspiegel
- Verbindlichkeiten
- Einzelnachweis Forderungen und Verbindlichkeiten
- Lagebericht

2. Prüfung

In der Sitzung des Finanzausschusses der Gemeinde Kabelhorst am _____
wurden folgende Prüfungen durchgeführt:

1. Prüfung der Bilanz

1.1 Die Bilanz entspricht der Gliederung nach § 48 GemHVO

1.2 Die Schlussbilanz ist ausgeglichen

Aktiva	1.222.804,01	EUR
Passiva	1.222.804,01	EUR

1.3 Die Fortschreibung der Werte sind in der Anlage zur Bilanz erläutert und stimmen mit der Bilanz überein.

Folgende Bilanzpositionen wurden überprüft:

2. Prüfung der Ergebnisrechnung

2.1 Verwendung des Jahresabschlusses des Vorjahres

Der Jahresgewinn / Jahresverlust des Vorjahres sollte gemäß Beschluss der Gemeindevertretung vom 05.04.2023 wie folgt verwendet werden:

	Stand 01.01.	Abschluss	Stand 31.12.
Allgemeine Rücklage	597.291,52	72.687,63	669.979,15
Ergebnisrücklage	363.524,31	0,00	363.524,31
Vortrag Jahresfehlbetrag	0,00	0,00	0,00

Die ordnungsgemäße Verwendung des Jahresabschlusses wurde festgestellt.

2.2 Im laufenden Jahr wurde das folgende Ergebnis festgestellt

Erträge	622.893,99
Finanzerträge	4.150,72
Gesamtsumme der Erträge	627.044,71
Aufwendungen	559.175,77
Finanzaufwendungen	25,00
Gesamtsumme der Aufwendungen	559.200,77
Jahresergebnis	67.843,94

2.3 Die Belege der folgenden Produktsachkonten wurden geprüft

3. Prüfung der Finanzrechnung

	2022	2023	Differenz
SPK Girokonto	122.268,42	24.180,73	-98.087,69
Volksbank Girokonto	122.733,91	299.907,77	177.173,86
Kassenmittel Amt	0,00	0,00	0,00
Kassenmittel Amt	542.067,36	542.067,36	0,00
Mietkautionen	0,00	1.500,13	1.500,13
Summe liquide Mittel	787.069,69	867.655,99	80.586,30
Anfangsbestand liquide Mittel	724.696,86	787.069,69	62.372,83
Einzahlungen	635.461,60	607.955,05	-27.506,55
lfd. Verwaltungstätigkeit	583.461,60	607.455,05	23.993,45
Investitionstätigkeit	52.000,00	500,00	-51.500,00
Finanzierungstätigkeit	0,00	0,00	0,00
Auszahlungen	573.088,77	527.368,75	-45.720,02
lfd. Verwaltungstätigkeit	559.067,08	521.111,17	-37.955,91
Investitionstätigkeit	14.021,69	6.257,58	-7.764,11
Finanzierungstätigkeit	0,00	0,00	0,00
Saldo gesamt	62.372,83	80.586,30	18.213,47
Kassenkredit			0,00
Endbestand liquide Mittel	787.069,69	867.655,99	80.586,30

Die finanziellen Mittel der Gemeinde haben sich um

80.586,30

erhöht.

Die Ein- und Auszahlungen stimmen mit der Finanzrechnung überein.

4. Folgende sonstige Prüfungen wurden durchgeführt:

Vorsitzende(r) des Finanzausschusses

Bürgermeister


5. Beschlussvorschlag

1. Die Bilanz entspricht den Vorschriften der GemHVO, insbesondere der Gliederung nach § 48 GemHVO.
2. Beanstandungen, die sich auf die Vermögens-, Finanz- und Ertragslage wesentlich auswirken, haben sich nicht ergeben.
3. Das Vermögen und die Schulden sind richtig nachgewiesen worden.
4. Der Anhang zur Bilanz ist vollständig und richtig.
5. Die Schlussbilanz wird gemäß Anlage zu dieser Niederschrift festgestellt.

6. **Der Jahresüberschuss 2023 i. H. v. 67.843,94 EUR fließt in die Neuverteilung Eigenkapital zum 01.01.2024 ein, so dass das zu verteilende Eigenkapital i. H. v. 1.101.347,40 EUR sich wie folgt aufschlüsselt:**

Allgemeine Rücklage 427.981,40 EUR 35% der Bilanzsumme

Ausgleichsrücklage 673.366,00 EUR 157,33% der Allgemeinen Rücklage



Vollständigkeitserklärung

Gemeinde Kabelhorst

2023

Vollständigkeitserklärung der Gemeinde Kabelhorst zur Schlussbilanz 2023

Aufklärungen und Nachweise

1. Für eine sorgfältige Prüfung sind die notwendigen Nachweise und Informationen vollständig und nach bestem Wissen und Gewissen zur Verfügung gestellt worden.

Buchführung, Inventar, Zahlungsabwicklung

1. Die zum Verständnis der Buchführung erforderlichen Ordner, Belege und sonstigen Unterlagen sind zur Verfügung gestellt worden. Zu den Unterlagen gehören neben den Ordnern der Finanzbuchhaltung insbesondere Verträge und Schriften von besonderer Bedeutung.
2. In den Unterlagen der Finanzbuchhaltung sind alle buchungspflichtigen Geschäftsvorfälle erfasst und belegt. Zu den Belegen gehören alle für die richtige und vollständige Ermittlung der Ansprüche und Verpflichtungen zugrunde zu legenden Nachweise (begründende Unterlagen).
3. Die nach § 33 Abs. 7 GemHVO erforderliche Beachtung der Grundsätze ordnungsgemäßer Buchführung bei der Nutzung automatisierter Datenverarbeitung
 - Einsatz fachlich geprüfter und freigegebener Verfahren
 - vollständige und richtige Erfassung der erforderlichen Daten
 - Dokumentation, wer welche Daten von wem wann eingegeben wurden
 - kein unbefugter Eingriff in das automatisierte Verfahren
 - Sicherung der Daten vor Verlust und unbefugter Veränderung
 - Die Daten bis zum Ablauf der Aufbewahrungsfrist (sechs Jahre nach Ablauf des Jahres in dem Abschluss festgestellt wurde) lesbar und maschinell auswertbar sein
 - Signaturen müssen während der Aufbewahrungsfrist nachprüfbar sein
 - Nachweis der Ansprüche und Verpflichtungen müssen bis zum Ablauf der Aufbewahrungsfrist verfügbar bleiben

- Trennung zwischen Administration und Erledigung von Aufgaben der Finanzbuchhaltung wurde sichergestellt.

4. Die Grundsätze ordnungsmäßiger Inventur wurden beachtet und alle im wirtschaftlichen Eigentum stehenden Vermögensgegenstände und die Schulden sind erfasst worden.
5. Die nach § 36 GemHVO erforderlichen Regelungen zu Sicherheitsstandards und interner Aufsicht wurden erlassen und sind in aktueller Fassung vorgelegt worden. Die Aufsicht über die Finanzbuchhaltung wurde von Herrn Bendt (Leitung der Finanzabteilung) wahrgenommen.

Eröffnungsbilanz und Anhang

1. Die Eröffnungsbilanz beinhaltet alle bilanzierungspflichtigen Vermögenswerte, Verpflichtungen, Rückstellungen, Wagnisse und periodengerechten Abgrenzungen. Der Anhang enthält alle erforderlichen Angaben.
2. Zu berücksichtigende Ereignisse nach dem Bilanzstichtag bestehen nicht.
3. Umstände, die der Vermittlung eines den tatsächlichen Verhältnissen entsprechenden Bildes der Vermögens-, Schulden, Ertrags- und Finanzlage entgegenstehen, bestehen nicht.
4. Derivative Finanzinstrumente bestanden nicht am Eröffnungsbilanzstichtag.
5. Verträge, die für die Beurteilung der Vermögens-, Schulden-, Ertrags- und Finanzlage der Gemeinde Kabelhorst von Bedeutung sind oder werden können (z. B. wegen ihres Gegenstands, ihrer Laufzeit, möglicher Verpflichtungen oder aus anderen Gründen), sind unter Ziffer 3.7 des Anhangs zur Eröffnungsbilanz vollständig aufgeführt.
6. Die finanziellen Verpflichtungen aus diesen Verträgen sowie sonstige, wesentliche finanzielle Verpflichtungen sind - soweit sie nicht in der Bilanz

erscheinen - im Anhang unter Ziffer 3.7 Verfahrensrückstellung Posten der Passivseite angegeben.

7. Rechtsstreitigkeiten und sonstige Auseinandersetzungen, die für die Beurteilung der Vermögens-, Schulden-, Ertrags- und Finanzlage von Bedeutung sind, lagen am Stichtag nicht vor.

Kabelhorst,

Gemeinde Kabelhorst
Der Bürgermeister

Sven Prüss



Bilanz mit Anhang
Gemeinde Kabelhorst
2023

A Allgemeines

Gemäß § 44 GemHVO hat die Gemeinde zum Schluss eines jeden Haushaltsjahres unter Beachtung der Grundsätze ordnungsgemäßer Buchführung und den Maßgaben der GemHVO einen Jahresabschluss zu erstellen.

Der Jahresabschluss besteht aus

- der Ergebnisrechnung
- der Finanzrechnung
- den Teilrechnungen
- der Bilanz
- dem Anhang und
- dem Lagebericht

Die Nutzungsdauer der Vermögensgegenstände richtet sich nach den Verwaltungsvorschriften über Abschreibungen von abnutzbaren Vermögensgegenständen des Anlagevermögens der Gemeinden vom 08.01.2014 (Amtsblatt S. 38).

Aktiva	01.01.2023	31.12.2023
	€	€
1. Anlagevermögen	335.264,04	328.183,97
1.1. Immaterielle Vermögensgegenstände	0,00	0,00
1.2 Sachanlagen	292.466,79	285.386,72
1.2.1 Unbebaute Grundstücke und grundstücksgleiche Rechte	18.490,85	18.490,85
1.2.1.1 Grünflächen	481,97	481,97
1.2.1.2 Ackerland	14.509,65	14.509,65
1.2.1.3 Wald, Forsten	0,00	0,00
1.2.1.4 Sonstige unbebaute Grundstücke	3.499,23	3.499,23
1.2.2 Bebaute Grundstücke und grundstücksgleiche Rechte	195.399,73	191.038,81
1.2.2.1 Kinder- und Jugendeinrichtungen	0,00	0,00
1.2.2.2 Schulen	0,00	0,00
1.2.2.3 Wohnbauten	13.129,68	13.129,68
1.2.2.4 Sonstige Dienst-, Geschäfts- u. Betriebsgebäude	182.270,05	177.909,13
1.2.3 Infrastrukturvermögen	49.894,20	47.968,57
1.2.3.1 Grund und Boden des Infrastrukturvermögens	34.344,62	34.344,62
1.2.3.2 Brücken und Tunnel	0,00	0,00
1.2.3.3 Gleisanlagen mit Streckenausrüstung u. Sicherheitsanlagen	0,00	0,00
1.2.3.4 Entwässerungs- u. Abwasserbeseitigungsanlagen	0,00	0,00
1.2.3.5 Straßennetze mit Wegen, Plätzen und Verkehrslenkungsanl.	5.515,35	5.251,83
1.2.3.6 Sonstige Bauten des Infrastrukturvermögens	10.034,23	8.372,12
1.2.4 Bauten auf fremdem Grund u. Boden	0,00	0,00
1.2.5 Kunstgegenstände, Kulturdenkmäler	2,00	2,00
1.2.6 Maschinen und technische Anlagen, Fahrzeuge	20.379,39	18.951,57
1.2.6.1 Fahrzeuge	2,00	2,00
1.2.6.2 Maschinen	8.287,76	7.252,16
1.2.6.3 Technische Anlagen	5.430,98	4.071,50
1.2.6.4 Sammelposten zwischen 150 und 1.000 EUR	6.658,65	7.625,91
1.2.7 Betriebs- und Geschäftsausstattung	8.300,62	8.934,92
1.2.8 Geleistete Anzahlungen, Anlagen im Bau	0,00	0,00
1.2.8.1 Hochbaumaßnahmen	0,00	0,00
1.2.8.2 Tiefbaumaßnahmen	0,00	0,00
1.2.8.3 sonstige Baumaßnahmen	0,00	0,00
1.2.8.4 Anzahlungen auf Sachanlagen	0,00	0,00

Aktiva	01.01.2023	31.12.2023
	€	€
1.3 Finanzanlagen	42.797,25	42.797,25
1.3.1 Anteile an verbundenen Unternehmen	0,00	0,00
1.3.2 Beteiligungen	42.797,25	42.797,25
1.3.3 Sondervermögen	0,00	0,00
1.3.4 Ausleihungen	0,00	0,00
1.3.4.1 an verbundene Unternehmen, Beteiligungen, Sondervermögen	0,00	0,00
1.3.4.2 Sonstige Ausleihungen	0,00	0,00
1.3.5 Wertpapiere des Anlagevermögens	0,00	0,00
	€	€
2. Umlaufvermögen	797.802,62	894.123,41
2.1 Vorräte	0,00	0,00
2.1.1 Roh-, Hilfs- und Betriebsstoffe,	0,00	0,00
2.1.2 unfertige Erzeugnisse, unfertige Leistungen,	0,00	0,00
2.1.3 fertige Erzeugnisse und Waren,	0,00	0,00
2.1.4 Geleistete Anzahlungen	0,00	0,00
2.2 Forderungen und sonstige Vermögensgegenstände	797.802,62	894.123,41
2.2.1 Öffentlich-rechtliche Forderungen	792.727,47	875.116,63
2.2.1.1 aus Dienstleistungen	0,00	0,00
2.2.1.2 sonstige	4.797,06	7.290,93
2.2.1.3 negative Verbindlichkeiten	860,72	169,71
2.2.1.4 Forderungen gegen das Amt aus liquiden Mitteln	787.069,69	867.655,99
2.2.2 Privatrechtliche Forderungen	5.075,15	19.006,78
2.2.2.1 Privatrechtliche Forderungen aus Dienstleistungen	5.075,15	19.006,78
2.2.2.2 sonstige	0,00	0,00
2.2.2.3 negative Verbindlichkeiten		
2.2.3 Sonstige Vermögensgegenstände	0,00	0,00
2.2.4 Wertberichtigungen	0,00	0,00
2.3 Wertpapiere des Umlaufvermögens	0,00	0,00
2.4 Liquide Mittel	0,00	0,00
3. Aktive Rechnungsabgrenzung	689,24	496,63
3.1 Zahlungen für das Folgejahr	0,00	0,00
3.2 Baukostenzuschüsse	0,00	0,00
3.3 Zuschüsse an Vereine und Verbände	605,90	496,63
	1.133.755,90	1.222.804,01

Passiva	01.01.2023	31.12.2023
	€	€
4. Eigenkapital	1.033.503,46	1.101.347,40
4.1 Allgemeine Rücklage	597.291,52	669.979,15
4.2 Sonderrücklage	0,00	0,00
4.3 Ergebnisrücklage	363.524,31	363.524,31
4.4 vorgetragener Jahresfehlbetrag	0,00	0,00
4.5 Jahresüberschuss/Jahresfehlbetrag	72.687,63	67.843,94
5. Sonderposten	87.095,16	84.459,77
5.1 für aufzulösende Zuschüsse	8.239,13	8.480,98
5.2 für aufzulösende Zuweisungen	78.856,03	75.978,79
5.3 für Beiträge	0,00	0,00
5.3.1 aufzulösende Beiträge	0,00	0,00
5.3.2 nicht aufzulösende Beiträge	0,00	0,00
5.4 für Gebührenaussgleich	0,00	0,00
5.5 für Treuhandvermögen	0,00	0,00
5.6 für Dauergrabpflege	0,00	0,00
5.7 für sonstige Sonderposten	0,00	0,00
6. Rückstellungen	0,00	0,00
6.1 Pensionsrückstellung	0,00	0,00
6.2 Beihilferückstellung	0,00	0,00
6.3 Altersteilzeitrückstellung	0,00	0,00
6.4 Rückstellung für später entstehende Kosten	0,00	0,00
6.5 Altlastenrückstellung	0,00	0,00
6.6 Steuerrückstellung	0,00	0,00
6.7 Verfahrensrückstellung	0,00	0,00
6.8 Finanzausgleichsrückstellung	0,00	0,00
6.9 Instandhaltungsrückstellung	0,00	0,00
6.10 Rückstellungen für im Haushaltsjahr empfangene Lieferungen und Leistungen, für die keine Rechnung vorliegt und der Rechnungsbetrag nicht bekannt ist	0,00	0,00
6.11 Sonstige andere Rückstellungen	0,00	0,00
7. Verbindlichkeiten	13.157,28	36.996,84
7.1 Anleihen	0,00	0,00
7.2 Verbindlichkeiten aus Krediten für Investitionen	0,00	0,00

7.2.1 von verbundenen Unternehmen, Beteiligungen, Sondervermögen	0,00	0,00
7.2.2 vom öffentlichen Bereich	0,00	0,00
7.2.3 vom privaten Kreditmarkt	0,00	0,00
7.3 Verbindlichkeiten aus Kassenkrediten	0,00	0,00
7.4 Verbindlichkeiten aus Vorgängen, die Kreditaufnahmen wirtschaftlich gleichkommen	0,00	0,00
7.5 Verbindlichkeiten aus Lieferungen und Leistungen	11.657,28	35.496,71
7.5.1 aus Lieferungen und Leistungen	10.796,56	35.327,00
7.5.2 negative Forderungen	860,72	169,71
7.6 Verbindlichkeiten aus Transferleistungen	0,00	0,00
7.7 Sonstige Verbindlichkeiten	1.500,00	1.500,13
7.7.1 Sicherheiten	1.500,00	1.500,13
7.7.2 vorzeitige Zahlungen aus dem Vorjahr	0,00	0,00
7.7.3 Verbindlichkeiten gegen das Amt aus liquiden Mitteln	0,00	0,00
8. Passive Rechnungsabgrenzung	0,00	0,00
	<u>1.133.755,90</u>	<u>1.222.804,01</u>

Nachrichtlich:

1. Summe der übertragenen Ermächtigungen für Aufwendungen nach § 23 Abs. 1 GemHVO-Doppik	0,00
2. Summe der übertragenen Ermächtigungen für Auszahlungen für Investitionen und Investitionsförderungsmaßnahmen nach § 23 Abs. 2 GemHVO-Doppik	87.765,06
3. Summe der von der Gemeinde übernommenen Bürgschaften (Wert zum Bilanzstichtag)	0,00

1.1 Immaterielle Vermögensgegenstände

Bilanz Nr.	Konto	Kontobezeichnung	01.01.2023	Änderung	31.12.2023
			Betrag (€)		Betrag (€)
1.1.	0100000	Erworbene Software incl. Lizenzen	0,00		0,00
Gesamtsumme			0,00		0,00

1.2.1 Unbebaute Grundstücke und grundstücksgleiche Rechte

Bilanz Nr.	Konto	Kontobezeichnung	01.01.2023	Änderung	31.12.2023
			Betrag (€)		Betrag (€)
1.2.1.1	0210000	Grünflächen	481,97		481,97
1.2.1.2	0220000	Ackerland	14.509,65		14.509,65
1.2.1.3	0230000	Wald, Forsten	0,00		0,00
1.2.1.4	0240000	Sonstige unbebaute Grundstücke	3.499,23		3.499,23
Gesamtsumme			18.490,85	0,00	18.490,85

1.2.2 Bebaute Grundstücke und grundstücksgleiche Rechte					
Bilanz Nr.	Konto	Kontobezeichnung	01.01.2023	Änderung	31.12.2023
			Betrag (€)		Betrag (€)
1.2.2.1	Kinder- und Jugereinrichtungen		0,00	0,00	0,00
	0321000	Grund und Boden	0,00		0,00
	0322000	Gebäude, Aufbauten und Betriebsvorrichtungen	0,00		0,00
1.2.2.2	Schulen		0,00	0,00	0,00
	0331000	Grund und Boden	0,00		0,00
	0332000	Gebäude, Aufbauten und Betriebsvorrichtungen	0,00		0,00
1.2.2.3	Wohnbauten		13.129,68	0,00	13.129,68
	0311000	Grund und Boden	13.129,68		13.129,68
	0312000	Gebäude, Aufbauten und Betriebsvorrichtungen	0,00		0,00
1.2.2.4	Sonstige Dienst-, Geschäfts- u. Betriebsgebäude		182.270,05	-4.360,92	177.909,13
	0341000	Grund und Boden	0,00		0,00
	0342000	Gebäude, Aufbauten und Betriebsvorrichtungen	182.270,05		177.909,13
		Abschreibungen		-4.360,92	
Gesamtsumme			195.399,73	-4.360,92	191.038,81

1.2.3. Infrastrukturvermögen

Bilanz Nr.	Konto	Kontobezeichnung	01.01.2023		Änderung	31.12.2023	
			Betrag (€)			Betrag (€)	
1.2.3.1	0410000	Grund und Boden des Inf.strukturvermögens	34.344,62			34.344,62	
1.2.3.2	0420000	Brücken und Tunnel	0,00			0,00	
1.2.3.3	0430000	Gleisanlagen mit Streckenausrüstung und Sicherheitsanlagen	0,00			0,00	
1.2.3.4	0440000	Entwässerungs- u. Abwasserbeseitigungsanlagen	0,00			0,00	
1.2.3.5	0450000	Straßennetze mit Wegen, Plätzen und Verkehrslenkungsanlagen	5.515,35		-263,52	5.251,83	
		Abschreibungen			-263,52		
1.2.3.6	0460000	Sonstige Bauten des Infrastrukturvermögens	10.034,23		-1.662,11	8.372,12	
		Abschreibungen			-1.662,11		
Gesamtsumme			49.894,20		-1.925,63	47.968,57	

1.2.4 Bauten auf fremdem Grund u. Boden

Bilanz Nr.	Konto	Kontobezeichnung	01.01.2023	Änderung	31.12.2023
			Betrag (€)		Betrag (€)
Gesamtsumme			0,00		0,00

1.2.5 Kunstgegenstände, Kulturdenkmäler

Bilanz Nr.	Konto	Kontobezeichnung	01.01.2023	Änderung	31.12.2023
			Betrag (€)		Betrag (€)
1.2.5	0600000				
		Gedenkstein Schmiedeberg	1,00		1,00
		Fahnen Feuerwehr Kameradschaftskasse	1,00		1,00
Gesamtsumme			2,00		2,00

1.2.6 Maschinen und technische Anlagen, Fahrzeuge

Bilanz Nr.	Konto	Kontobezeichnung	01.01.2023	Änderung	31.12.2023
			Betrag (€)		Betrag (€)
1.2.6.1	0710000	Fahrzeuge	2,00	0,00	2,00
		Abschreibungen		0,00	
1.2.6.2	0720000	Maschinen	8.287,76	-1.035,60	7.252,16
		Abschreibungen		-1.035,60	
1.2.6.3	0730000	Technische Anlagen	5.430,98	-1.359,48	4.071,50
		Abschreibungen		-1.359,48	
1.2.6.4	0791000	Sammelposten zwischen 150 und 1.000 €	6.658,65	967,26	7.625,91
		Einsatzschutzkleidung Feuerwehr		2.687,61	
		Ausrüstung Feuerwehr		1.512,88	
		Abschreibungen		-3.233,23	
Gesamtsumme			20.379,39	-1.427,82	18.951,57

1.2.7 Betriebs- und Geschäftsausstattung

Bilanz Nr.	Konto	Kontobezeichnung	01.01.2023	Änderung	31.12.2023
			Betrag (€)		Betrag (€)
1.2.7	0800000	Betriebs- und Geschäftsausstattung	8.300,62	634,30	8.934,92
		Seckseckspiel		2.127,13	
		Abschreibungen		-1.492,83	
Gesamtsumme			8.300,62	634,30	8.934,92

1.2.8 Geleistete Anzahlungen, Anlagen im Bau

Bilanz Nr.	Konto	Kontobezeichnung	01.01.2023	Änderung	31.12.2023
			Betrag (€)		Betrag (€)
1.2.8.1	0951000	Hochbaumaßnahmen	0,00		0,00
1.2.8.2	0952000	Tiefbaubaumaßnahmen	0,00	0,00	0,00
		Auflösungen		0,00	
1.2.8.3	0953000	sonstige Baumaßnahmen	0,00	0,00	0,00
1.2.8.4	0954000	Anzahlungen auf Sachanlagen	0,00		0,00
Gesamtsumme			0,00	0,00	0,00

1.3 Finanzanlagen			01.01.2023	Änderung	31.12.2023
Bilanz Nr.	Konto	Kontobezeichnung	Betrag (€)		Betrag (€)
1.3.1	1011000	Anteile an verbundenen Unternehmen	0,00		0,00
1.3.2	1111000	Beteiligungen	42.797,25		42.797,25
		Energiebetriebe Amt Lensahn	40.797,25		40.797,25
		Breitbandversorgung ZV Ostholstein	2.000,00		2.000,00
1.3.3	1210000	Sondervermögen	0,00		0,00
1.3.4	131	Ausleihungen	0,00		0,00
		verbundene Unternehmen	0,00		0,00
		sonstige Ausleihungen	0,00		0,00
1.3.5	14	Wertpapiere des Anlagevermögens	0,00		0,00
Gesamtsumme			42.797,25		42.797,25

2.1 Vorräte

Bilanz Nr.	Konto	Kontobezeichnung	01.01.2023	Änderung	31.12.2023
			Betrag (€)		Betrag (€)
2.1.1	151/152/ 153	Roh-, Hilfs- und Betriebsstoffe,	0,00		0,00
2.1.2	1551000	unfertige Erzeugnisse, unfertige Leistungen,	0,00		0,00
2.1.3	1551000	fertige Erzeugnisse und Waren,	0,00		0,00
2.1.4	157	Geleistete Anzahlungen	0,00		0,00
Gesamtsumme			0,00		0,00

2.2 Forderungen und sonstige Vermögensgegenstände			01.01.2023	Änderung	31.12.2023
Bilanz Nr.	Konto	Kontobezeichnung	Betrag (€)		Betrag (€)
	16	Öffentlich-rechtliche Forderungen	792.727,47	82.389,16	875.116,63
2.2.1.1	1611	aus Dienstleistungen			
2.2.1.2	1691	sonstige	4.797,06	2.493,87	7.290,93
2.2.1.3	1699999	negative Verbindlichkeiten	860,72	-691,01	169,71
2.2.1.4	1859005	Forderungen gegen das Amt aus liquiden Mitteln	787.069,69	80.586,30	867.655,99
	17	Privatrechtliche Forderungen	5.075,15	13.931,63	19.006,78
2.2.2.1	1711	aus Dienstleistungen	5.075,15	13.931,63	19.006,78
2.2.2.2	1791	sonstige	0,00	0,00	0,00
2.2.2.3	1719999	negative Verbindlichkeiten	0,00	0,00	0,00
	178	Sonstige Vermögensgegenstände	0,00	0,00	0,00
2.2.3.1	1781	sonstige Vermögensgegenstände	0,00	0,00	0,00
		Gesamtsumme	797.802,62	96.320,79	894.123,41
2.2.4.1	2111000	Wertberichtigungen			
		Gesamtsumme	797.802,62	96.320,79	894.123,41
nachrichtlich Forderungen im engeren Sinn:					
1611		ö.r. Forderungen aus Dienstleistungen	0,00	0,00	0,00
1691		sonstige öffentlich-rechtliche Forderungen	5.657,78	1.802,86	7.460,64
1711		Privatr. Forderungen aus Dienstleistungen	5.075,15	13.931,63	19.006,78
1791		sonstige privatrechtliche Forderungen	0,00	0,00	0,00
		Summe	10.732,93	15.734,49	26.467,42

öffentlich-rechtliche Forderungen						
Produkt	Dst.lstg. 1611	sonstige 1691	negative 1699999	Summe ohne liq. Mittel	liquide Mittel 1859002	Summe
111004				0,00	867.655,99	867.655,99
217000			3,04	3,04		3,04
611000		7.153,07	166,67	7.319,74		7.319,74
612000		137,86		137,86		137,86
Summe	0,00	7.290,93	169,71	7.460,64	867.655,99	875.116,63

privat-rechtliche Forderungen						
Produkt	Dst.lstg. 1711	sonstige 1791	negative 1719999	Summe ohne liq. Mittel		Summe
111001	40,00			40,00		40,00
111005	201,75			201,75		201,75
511000	13.889,93			13.889,93		13.889,93
531000	3.107,20			3.107,20		3.107,20
541001	756,78			756,78		756,78
573000	1.011,12			1.011,12		1.011,12
Summe	19.006,78	0,00	0,00	19.006,78	0,00	19.006,78

sonstige Vermögensgegenstände						
Produkt		sonstige 178		Summe ohne liq. Mittel		Summe
Summe	0,00	0,00	0,00	0,00	0,00	0,00

Gesamt	19.006,78	7.290,93	169,71	26.467,42	867.655,99	894.123,41
---------------	------------------	-----------------	---------------	------------------	-------------------	-------------------

2.3 Wertpapiere des Umlaufvermögens

Bilanz Nr.	Konto	Kontobezeichnung	01.01.2023	Änderung	31.12.2023
			Betrag (€)		Betrag (€)
Gesamtsumme			0,00		0,00

2.4 Liquide Mittel

Bilanz Nr.	Konto	Kontobezeichnung	01.01.2023	Änderung	31.12.2023
			Betrag (€)		Betrag (€)
		SPK Girokonto	122.268,42	-98.087,69	24.180,73
		Volksbank Girokonto	122.733,91	177.173,86	299.907,77
		Kassenmittel Amt	0,00	0,00	0,00
		Kassenmittel Amt	542.067,36	0,00	542.067,36
		Mietkautionen	0,00	1.500,13	1.500,13
Gesamtsumme			787.069,69	80.586,30	867.655,99

Diese Angaben sind nur nachrichtlich. Der hier ausgewiesene Gesamtbetrag ist als Forderung gegenüber dem Amt Lensahn unter 2.2.1.4 ausgewiesen.

3. Aktive Rechnungsabgrenzungsposten

Bilanz Nr.	Konto	Kontobezeichnung	01.01.2023	Änderung	31.12.2023
			Betrag (€)		Betrag (€)
3.1	1900000	Aktive Rechnungsabgrenzung	83,34	-83,34	0,00
		Zahlungen für das Folgejahr			
		Auflösungen		-83,34	
3.2	1991900	Baukostenzuschüsse	0,00	0,00	0,00
		Auflösungen		0,00	
3.3	1991900	Zuschüsse an Vereine und Verbände	605,90	-109,27	496,63
		Zugang			
		Auflösungen		-109,27	
Gesamtsumme			689,24	-192,61	496,63

4. Eigenkapital			01.01.2023	Änderung	31.12.2023
Bilanz Nr.	Konto	Kontobezeichnung	Betrag (€)		Betrag (€)
4.1	2010000	Allgemeine Rücklage	597.291,52	72.687,63	669.979,15
		Abwicklung Jahresabschluss Vorjahr		72.687,63	
4.2	202	Sonderrücklage	0,00		0,00
4.3	2030000	Ergebnisrücklage	363.524,31		363.524,31
		Abwicklung Jahresabschluss Vorjahr			
4.4	2040000	vorgetragener Jahresfehlbetrag	0,00		0,00
4.5	2050000	Jahresüberschuss/Jahresfehlbetrag	72.687,63	-4.843,69	67.843,94
		Abwicklung Jahresabschluss Vorjahr		-72.687,63	
		Jahresabschluss		67.843,94	
Gesamtsumme			1.033.503,46	67.843,94	1.101.347,40

5. Sonderposten					
Bilanz Nr.	Konto	Kontobezeichnung	01.01.2023	Änderung	31.12.2023
			Betrag (€)		Betrag (€)
5.1	2310000	für aufzulösende Zuschüsse	8.239,13	241,85	8.480,98
		Spende Teleskop-Leuchtenstativ		500,00	
		Auflösungen		-258,15	
5.2	2320000	für aufzulösende Zuweisungen	78.856,03	-2.877,24	75.978,79
		Auflösungen		-2.877,24	
5.3	233	für Beiträge	0,00	0,00	0,00
5.3.1	2331000	aufzulösende	0,00		0,00
		Auflösungen		0,00	
5.3.2	2332000	nicht aufzulösende	0,00		0,00
5.4	2340000	für Gebührenaussgleich	0,00		0,00
5.5	2350000	für Treuhandvermögen	0,00		0,00
5.6	2360000	für Dauergrabpflege	0,00		0,00
5.7	2390000	für sonstige Sonderposten	0,00		0,00
Gesamtsumme			87.095,16	-5.270,78	84.459,77

6. Rückstellungen			01.01.2023	Änderung	31.12.2023
Bilanz Nr.	Konto	Kontobezeichnung	Betrag (€)		Betrag (€)
6.1	2511000	Pensionsrückstellung	0,00		0,00
		Zuführung			
		Auflösung			
6.2	2512000	Beihilferückstellung	0,00		0,00
		Zuführung			
		Auflösung			
6.3	2810000	Altersteilzeitrückstellung	0,00		0,00
		Zuführung			
		Auflösung			
6.4	2610000	Rückstellung für später entstehende Kosten	0,00		0,00
		Zuführung			
		Auflösung			
6.5	2620000	Altlastenrückstellung	0,00		0,00
		Zuführung			
		Auflösung			
6.6	2820000	Steuerrückstellung	0,00		0,00
		Zuführung			
		Auflösung			
6.7	2830000	Verfahrensrückstellung	0,00		0,00
		Zuführung			

Auflösung

6.8	2840000	Finanzausgleichsrückstellung	0,00	0,00
-----	---------	------------------------------	------	------

Zuführung

Auflösung

6.9	2700000	Instandhaltungsrückstellung	0,00	0,00
-----	---------	-----------------------------	------	------

Zuführung

Auflösung

6.10	2850000	für im HH-jahr empfangene Lieferungen und Leistungen, für die keine Rechnung vorliegt und der Rechnungsbetrag nicht bekannt ist	0,00	0,00
------	---------	---	------	------

Zuführung

Auflösung

6.11	2890000	Sonstige andere Rückstellungen	0,00	0,00
------	---------	--------------------------------	------	------

Zuführung

Auflösung

Gesamtsumme
0,00**0,00**

7.1 Anleihen

Bilanz Nr.	Konto	Kontobezeichnung	01.01.2023	Änderung	31.12.2023
			Betrag (€)		Betrag (€)
Gesamtsumme			0,00		0,00

7.2 Verbindlichkeiten aus Krediten für Investitionen			01.01.2023	Änderung	31.12.2023
Bilanz Nr.	Konto	Kontobezeichnung	Betrag (€)		Betrag (€)
7.2.1		von verbundenen Unternehmen , Beteiligungen und Sondervermögen	0,00		0,00
			0,00		0,00
7.2.2		vom öffentlichen Bereich	0,00		0,00
	3210	Bund	0,00		0,00
	3211	Land	0,00		0,00
	3212	Gemeinden und Gemeindeverbände	0,00		0,00
	3213	von Zweckverbänden und dgl.	0,00		0,00
	3214	vom sonstigen öffentlichen Bereich	0,00		0,00
7.2.3		vom privaten Kreditmarkt	0,00		0,00
	3217	von Kreditinstituten	0,00		0,00
	3218	vom sonstigen inländischen Bereich	0,00		0,00
	3219	vom sonstigen ausländischen Bereich	0,00		0,00
Gesamtsumme			0,00		0,00

7.3 Verbindlichkeiten aus Kassenkrediten

Bilanz Nr.	Konto	Kontobezeichnung	01.01.2023	Änderung	31.12.2023
			Betrag (€)		Betrag (€)
		SPK Girokonto	122.268,42	-98.087,69	24.180,73
		Volksbank Girokonto	122.733,91	177.173,86	299.907,77
		Kassenmittel Amt	0,00	0,00	0,00
		Kassenmittel Amt	542.067,36	0,00	542.067,36
		Mietkautionen	0,00	1.500,13	1.500,13
Gesamtsumme			787.069,69	80.586,30	867.655,99

Diese Angaben sind nur nachrichtlich. Der hier ausgewiesene Gesamtbetrag ist als Forderung gegenüber dem Amt Lensahn unter 2.2.1.4 ausgewiesen.

7.4 Verbindlichkeiten aus Vorgängen, die Kreditaufnahmen wirtschaftlich gleichkommen

Bilanz Nr.	Konto	Kontobezeichnung	01.01.2023	Änderung	31.12.2023
			Betrag (€)		Betrag (€)
Gesamtsumme			0,00		0,00

7.5 Verbindlichkeiten aus Lieferungen und Leistungen

Bilanz Nr.	Konto	Kontobezeichnung	01.01.2023	Änderung	31.12.2023
			Betrag (€)		Betrag (€)
7.5.1	3511xxx	aus Lieferungen und Leistungen	10.796,56	24.530,44	35.327,00
7.5.2	3599999	negative Forderungen	860,72	691,01	169,71
Gesamtsumme			11.657,28		35.496,71

7.7 Sonstige Verbindlichkeiten

Bilanz Nr.	Konto	Kontobezeichnung	01.01.2023	Änderung	31.12.2023
			Betrag (€)		Betrag (€)
7.7.1	3791	Sicherheiten	1.500,00	0,13	1.500,13
	3791004	Sicherheiten	0,00	0,00	0,00
	3791008	Mietsicherheiten	1.500,00	0,13	1.500,13
		Einzahlung		0,13	
		Auszahlung		0,00	
7.7.2	3791999	vorzeitige Zahlungen aus dem Vorjahr	0,00		0,00
7.7.3	3792003	Verbindlichkeiten gegen das Amt aus liquiden Mitteln	0,00		0,00
Gesamtsumme			1.500,00		1.500,13

Produkt	Anleihen				Summe
					0,00
Summe	0,00	0,00	0,00	0,00	0,00

Produkt	Kredite für Investitionen			Summe
	verbundene Unternehm.	öffentl. Bereich	Kreditmarkt	
612000				0,00
Summe	0,00	0,00	0,00	0,00

Produkt	Kassenkredite				Summe
					0,00
Summe	0,00	0,00	0,00	0,00	0,00

Produkt	Lieferungen und Leistungen				Summe
	3511001	3511006	3511010	3599999	
111000		441,40			441,40
111001	43,50				43,50
126001	31,00	7,95			38,95
211000	8.997,09				8.997,09
217000	-3,04			3,04	0,00
361100	3.319,36	175,00			3.494,36
511000		13.889,93			13.889,93
537000					0,00
541000		4.352,09	3.616,00		7.968,09
551000		25,43			25,43
573000	200,00	6,46	224,83		431,29
611000				166,67	166,67
Summe	12.587,91	18.898,26	3.840,83	169,71	35.496,71

Produkt	Transferleistungen				Summe
					0,00
Summe	0,00	0,00	0,00	0,00	0,00

Produkt	sonstige Verbindlichkeiten		Summe
	3791006	3791008	
111005			0,00
Summe	0,00	0,00	0,00

Gesamtsumme					35.496,71
--------------------	--	--	--	--	------------------

8. Passive Rechnungsabgrenzung

Bilanz Nr.	Konto	Kontobezeichnung	01.01.2023	Änderung	31.12.2023
			Betrag (€)		Betrag (€)
	3911000	Verbindlichkeiten aus Zahlungsleistungen	0,00	0,00	0,00
		Zahlungen für Folgejahr	0,00		
		Auflösung			
Gesamtsumme			0,00	0,00	0,00

Verträge, die für die Beurteilung der Vermögens-, Schulden- Ertrags- und Finanzlage der Gemeinde von Bedeutung sind

Gesamt

Jahres-
betrag

Es liegen keine entsprechenden Verträge vor.

Derivate

Es liegen keine entsprechenden Verträge vor.

Aufstellung der übertragenen Haushaltsermächtigungen

Produktkonto	Ermächtigung aus Vorjahren				Ermächtigung lfd. Jahr			Gesamt (5+8)	gebucht	Rest (9-10)	Übertrag Folgejahr
	Vortrag	Umbuchung	Abgang	Gesamt (2+3-4)	HH-Ansatz	apl/üpl.	Gesamt (6+7)				
1	2	3	4	5	6	7	8	9	10	11	12
Übertragene Aufwendungen nach § 23 Abs. 1 GemHVO-Doppik											
211000.5452000 Schulkostenbeiträge Grundschulen	8.204,19			8.204,19	9.300,00		9.300,00	17.504,19	13.682,25	3.821,94	0,00
Summe	8.204,19	0,00	0,00	8.204,19	9.300,00	0,00	9.300,00	17.504,19	13.682,25	3.821,94	0,00
Übertragene Auszahlungen nach § 23 Abs. 2 GemHVO-Doppik											
541000.0953030 Anteil Sanierung Oberflächenentwässerung	12.862,35			12.862,35	73.000,00		73.000,00	85.862,35		85.862,35	85.862,35
551001.0800000 Spielgeräte für Spielplätze	0,00			0,00	5.800,00	-1.770,16	4.029,84	4.029,84	2.127,13	1.902,71	1.902,71
Summe	12.862,35	0,00	0,00	12.862,35	78.800,00	-1.770,16	77.029,84	89.892,19	2.127,13	87.765,06	87.765,06
Übertragene Einzahlungen nach § 23 Abs. 1 GemHVO-Doppik											
				0,00			0,00	0,00		0,00	
Summe	0,00	0,00	0,00	0,00	0,00	0,00	0,00	0,00	0,00	0,00	0,00

Bezeichnung	Stand am 01.01.	Zugang	Abgang	Stand am 31.12.
Anteile an verbundenen Unternehmen	0,00	0,00	0,00	0,00
Beteiligungen	42.797,25	0,00	0,00	42.797,25
Energiebetriebe Amt Lensahn	40.797,25			40.797,25
Breitbandversorgung ZV Ostholstein	2.000,00			2.000,00
Sondervermögen	0,00	0,00	0,00	0,00

Kabelhorst, den

Bürgermeister



Anlagenspiegel
Gemeinde Kabelhorst
2023

Anlagenspiegel zur Schlussbilanz 2023

Gemeinde Kabelhorst



Anlagevermögen	Anschaffungs- und Herstellkosten					Abschreibungen				Restbuchwert am Ende des Wirtschaftsjahres	Restbuchwert am Ende des vorangegangenen Wirtschaftsjahres	Kennzahlen	
	Anfangsstand	Zugang	Abgang	Umbuchungen	Endstand	Anfangsstand	Zugang, d.h. Abschreibungen im Haushaltsjahr	Abgang, d.h. angesammelte Abschreibungen auf die in Spalte 4 ausgewiesenen Abgänge	Endstand			Durchschnittlicher Abschreibungssatz	Durchschnittlicher Restbuchwert
	EUR	EUR	EUR	EUR	EUR	EUR	EUR	EUR	EUR	EUR	EUR	v.H.	v.H.
1	2	3	4	5	6	7	8	9	10	11	12	13	14
1 Immaterielle Vermögensgegenstände	0,00	0,00	0,00	0,00	0,00	0,00	0,00	0,00	0,00	0,00	0,00	0,00	0,00
2 Sachanlagen	537.197,27	6.327,62	0,00	0,00	543.524,89	244.730,48	13.407,69	0,00	258.138,17	285.386,72	292.466,79	2,47	52,51
2.1 Unbebaute Grundstücke und grundstücksgleiche Rechte	18.490,85	0,00	0,00	0,00	18.490,85	0,00	0,00	0,00	0,00	18.490,85	18.490,85	0,00	100,00
2.1.1 Grünflächen (021)	481,97	0,00	0,00	0,00	481,97	0,00	0,00	0,00	0,00	481,97	481,97	0,00	100,00
2.1.2 Ackerland (022)	14.509,65	0,00	0,00	0,00	14.509,65	0,00	0,00	0,00	0,00	14.509,65	14.509,65	0,00	100,00
2.1.3 Wald, Forsten (023)	0,00	0,00	0,00	0,00	0,00	0,00	0,00	0,00	0,00	0,00	0,00	0,00	0,00
2.1.4 Sonstige unbebaute Grundstücke (029)	3.499,23	0,00	0,00	0,00	3.499,23	0,00	0,00	0,00	0,00	3.499,23	3.499,23	0,00	100,00
2.2 Bebaute Grundstücke und grundstücksgleiche Rechte	276.859,44	0,00	0,00	0,00	276.859,44	81.459,71	4.360,92	0,00	85.820,63	191.038,81	195.399,73	1,58	69,00
2.2.1 Kinder- und Jugendeinrichtungen	0,00	0,00	0,00	0,00	0,00	0,00	0,00	0,00	0,00	0,00	0,00	0,00	0,00
2.2.1.1 Grund und Boden (0321)	0,00	0,00	0,00	0,00	0,00	0,00	0,00	0,00	0,00	0,00	0,00	0,00	0,00
2.2.1.2 Gebäude, Aufbauten und Betriebsvorrichtungen (0322)	0,00	0,00	0,00	0,00	0,00	0,00	0,00	0,00	0,00	0,00	0,00	0,00	0,00
2.2.2 Schulen	0,00	0,00	0,00	0,00	0,00	0,00	0,00	0,00	0,00	0,00	0,00	0,00	0,00
2.2.2.1 Grund und Boden (0331)	0,00	0,00	0,00	0,00	0,00	0,00	0,00	0,00	0,00	0,00	0,00	0,00	0,00
2.2.2.2 Gebäude, Aufbauten und Betriebsvorrichtungen (0332)	0,00	0,00	0,00	0,00	0,00	0,00	0,00	0,00	0,00	0,00	0,00	0,00	0,00

Anlagenspiegel zur Schlussbilanz 2023

Gemeinde Kabelhorst



Anlagevermögen	Anschaffungs- und Herstellkosten					Abschreibungen				Restbuchwert am Ende des Wirtschaftsjahres	Restbuchwert am Ende des vorangegangenen Wirtschaftsjahres	Kennzahlen	
	Anfangsstand	Zugang	Abgang	Umbuchungen	Endstand	Anfangsstand	Zugang, d.h. Abschreibungen im Haushaltsjahr	Abgang, d.h. angesammelte Abschreibungen auf die in Spalte 4 ausgewiesenen Abgänge	Endstand			Durchschnittlicher Abschreibungssatz	Durchschnittlicher Restbuchwert
	EUR	EUR	EUR	EUR	EUR	EUR	EUR	EUR	EUR	EUR	EUR	v.H.	v.H.
1	2	3	4	5	6	7	8	9	10	11	12	13	14
2.2.3 Wohnbauten	13.129,68	0,00	0,00	0,00	13.129,68	0,00	0,00	0,00	0,00	13.129,68	13.129,68	0,00	100,00
2.2.3.1 Grund und Boden (0311)	13.129,68	0,00	0,00	0,00	13.129,68	0,00	0,00	0,00	0,00	13.129,68	13.129,68	0,00	100,00
2.2.3.2 Gebäude, Aufbauten und Betriebsvorrichtungen (0312)	0,00	0,00	0,00	0,00	0,00	0,00	0,00	0,00	0,00	0,00	0,00	0,00	0,00
2.2.4 Sonst. Dienst-, Geschäfts- und Betriebsgebäude	263.729,76	0,00	0,00	0,00	263.729,76	81.459,71	4.360,92	0,00	85.820,63	177.909,13	182.270,05	1,65	67,46
2.2.4.1 Grund und Boden (0341)	0,00	0,00	0,00	0,00	0,00	0,00	0,00	0,00	0,00	0,00	0,00	1,65	67,46
2.2.4.2 Gebäude, Aufbauten und Betriebsvorrichtungen (0342)	263.729,76	0,00	0,00	0,00	263.729,76	81.459,71	4.360,92	0,00	85.820,63	177.909,13	182.270,05	1,65	67,46
2.3 Infrastrukturvermögen	75.702,97	0,00	0,00	0,00	75.702,97	25.808,77	1.925,63	0,00	27.734,40	47.968,57	49.894,20	2,54	63,36
2.3.1 Grund und Boden des Infrastrukturvermögens (041)	34.344,62	0,00	0,00	0,00	34.344,62	0,00	0,00	0,00	0,00	34.344,62	34.344,62	0,00	100,00
2.3.2 Brücken und Tunnel (042)	0,00	0,00	0,00	0,00	0,00	0,00	0,00	0,00	0,00	0,00	0,00	0,00	0,00
2.3.3 Gleisanlagen mit Streckenausrüstung und Sicherheitsanlagen (043)	0,00	0,00	0,00	0,00	0,00	0,00	0,00	0,00	0,00	0,00	0,00	0,00	0,00
2.3.4 Entwässerungs- und Abwasserbeseitigungsanlagen (044)	0,00	0,00	0,00	0,00	0,00	0,00	0,00	0,00	0,00	0,00	0,00	0,00	0,00
2.3.5 Straßennetz mit Wegen, Plätzen und Verkehrslenkungsanlagen (045)	8.102,54	0,00	0,00	0,00	8.102,54	2.587,19	263,52	0,00	2.850,71	5.251,83	5.515,35	3,25	64,82

Anlagenspiegel zur Schlussbilanz 2023

Gemeinde Kabelhorst




Anlagevermögen	Anschaffungs- und Herstellkosten					Abschreibungen				Restbuchwert am Ende des Wirtschaftsjahres	Restbuchwert am Ende des vorangegangenen Wirtschaftsjahres	Kennzahlen	
	Anfangsstand	Zugang	Abgang	Umbuchungen	Endstand	Anfangsstand	Zugang, d.h. Abschreibungen im Haushaltsjahr	Abgang, d.h. angesammelte Abschreibungen auf die in Spalte 4 ausgewiesenen Abgänge	Endstand			Durchschnittlicher Abschreibungssatz	Durchschnittlicher Restbuchwert
	EUR	EUR	EUR	EUR	EUR	EUR	EUR	EUR	EUR	EUR	EUR	v.H.	v.H.
1	2	3	4	5	6	7	8	9	10	11	12	13	14
2.3.6 Sonstige Bauten des Infrastrukturvermögens (046)	33.255,81	0,00	0,00	0,00	33.255,81	23.221,58	1.662,11	0,00	24.883,69	8.372,12	10.034,23	5,00	25,17
2.4 Bauten auf fremden Grund und Boden (05)	0,00	0,00	0,00	0,00	0,00	0,00	0,00	0,00	0,00	0,00	0,00	0,00	0,00
2.5 Kunstgegenstände, Kulturdenkmäler (06)	3,33	0,00	0,00	0,00	3,33	1,33	0,00	0,00	1,33	2,00	2,00	0,00	60,06
2.6 Maschinen und technische Anlagen, Fahrzeuge (07)	148.630,50	4.200,49	0,00	0,00	152.830,99	128.251,11	5.628,31	0,00	133.879,42	18.951,57	20.379,39	3,68	12,40
2.7 Betriebs- und Geschäftsausstattung (08)	17.510,18	2.127,13	0,00	0,00	19.637,31	9.209,56	1.492,83	0,00	10.702,39	8.934,92	8.300,62	7,60	45,50
2.8 Geleistete Anzahlungen, Anlagen im Bau (09)	0,00	0,00	0,00	0,00	0,00	0,00	0,00	0,00	0,00	0,00	0,00	0,00	0,00
3 Finanzanlagen	42.797,25	0,00	0,00	0,00	42.797,25	0,00	0,00	0,00	0,00	42.797,25	42.797,25	0,00	100,00
3.1 Anteile an verbundenen Unternehmen (10)	0,00	0,00	0,00	0,00	0,00	0,00	0,00	0,00	0,00	0,00	0,00	0,00	0,00
3.2 Beteiligungen (11)	42.797,25	0,00	0,00	0,00	42.797,25	0,00	0,00	0,00	0,00	42.797,25	42.797,25	0,00	100,00
3.3 Sondervermögen (12)	0,00	0,00	0,00	0,00	0,00	0,00	0,00	0,00	0,00	0,00	0,00	0,00	0,00
3.4 Ausleihungen	0,00	0,00	0,00	0,00	0,00	0,00	0,00	0,00	0,00	0,00	0,00	0,00	0,00
3.4.1 Ausleihungen an verbundenen Unternehmen, Beteiligungen, Sondervermögen (1315)	0,00	0,00	0,00	0,00	0,00	0,00	0,00	0,00	0,00	0,00	0,00	0,00	0,00

Anlagenspiegel zur Schlussbilanz 2023

Gemeinde Kabelhorst



Anlagevermögen	Anschaffungs- und Herstellkosten					Abschreibungen				Restbuchwert am Ende des Wirtschaftsjahres	Restbuchwert am Ende des vorangegangenen Wirtschaftsjahres	Kennzahlen	
	Anfangsstand	Zugang	Abgang	Umbuchungen	Endstand	Anfangsstand	Zugang, d.h. Abschreibungen im Haushaltsjahr	Abgang, d.h. angesammelte Abschreibungen auf die in Spalte 4 ausgewiesenen Abgänge	Endstand			Durchschnittlicher Abschreibungssatz	Durchschnittlicher Restbuchwert
	EUR	EUR	EUR	EUR	EUR	EUR	EUR	EUR	EUR	EUR	EUR	v.H.	v.H.
1	2	3	4	5	6	7	8	9	10	11	12	13	14
3.4.2 Sonstige Ausleihungen (131 ohne 1315)	0,00	0,00	0,00	0,00	0,00	0,00	0,00	0,00	0,00	0,00	0,00	0,00	0,00
3.5 Wertpapiere des Anlagevermögens (14)	0,00	0,00	0,00	0,00	0,00	0,00	0,00	0,00	0,00	0,00	0,00	0,00	0,00



Ergebnisrechnung
Gemeinde Kabelhorst
2023

Ergebnisrechnung 2023

Monate: 1 bis 13

Ertrags- und Aufwandsarten			Ergebnis des Vorjahres in EUR	Fortge- schriebener Ansatz des Haushalts- jahres ¹ in EUR	Ist- Ergebnis des Haus- haltsjah- res in EUR	Vergleich Ansatz / Ist (Spalte 5 Spalte 6) in EUR	übertrage- ne Er- mächti- gungen ² in EUR
1 ³	2 ⁴	3	4	5	6	7	8
40	1	Steuern und ähnliche Abgaben	275.589,61	284.000,00	278.049,55	5.950,45	-
41	2	+ Zuwendungen und allgemeine Umlagen	276.221,00	290.200,00	308.180,51	17.980,51-	-
42	3	+ Sonstige Transfererträge	0,00	0,00	0,00	0,00	-
43	4	+ öffentlich-rechtliche Leistungsentgelte	770,00	500,00	857,50	357,50-	-
441, 442, 446	5	+ privatrechtliche Leistungsentgelte	28.892,42	7.900,00	22.992,24	15.092,24-	-
448	6	+ Kostenerstattungen u. Kostenumlagen	0,00	100,00	0,00	100,00	-
45	7	+ sonstige Erträge	58.212,95	12.000,00	12.814,19	814,19-	-
471	8	+ aktivierte Eigenleistungen	0,00	0,00	0,00	0,00	-
472	9	+ / - Bestandveränderungen	0,00	0,00	0,00	0,00	-
	10	= Erträge	639.685,98	594.700,00	622.893,99	28.193,99-	-
50	11	Personalaufwendungen	9.802,80	15.100,00	12.138,88	2.961,12	0,00
51	12	+ Versorgungsaufwendungen	272,66	500,00	274,33	225,67	0,00
52	13	+ Aufwendungen für Sach- und Dienstleistungen	99.412,80	111.800,00	57.772,69	54.027,31	0,00
57	14	+ bilanzielle Abschreibungen	13.061,30	13.400,00	13.545,86	145,86-	0,00
53	15	+ Transferaufwendungen	327.197,80	371.500,00	370.744,32	755,68	0,00
54	16	+ sonstige Aufwendungen	117.250,99	119.904,19	104.699,69	15.204,50	0,00
	17	= Aufwendungen	566.998,35	632.204,19	559.175,77	73.028,42	0,00
	18	= Ergebnis der laufenden Verwaltungstätigkeit (=Zeilen 10 / 17)	72.687,63	37.504,19-	63.718,22	101.222,41-	0,00
46	19	+ Finanzerträge	0,00	0,00	4.150,72	4.150,72-	-
55	20	- Zinsen und sonstige Finanzaufwendungen	0,00	100,00-	25,00-	75,00-	0,00
	21	= Finanzergebnis (= Zeilen 19 und 20)	0,00	100,00-	4.125,72	4.225,72-	0,00
	22	= Jahresergebnis⁵(= Zeilen 18 und 21)	72.687,63	37.604,19-	67.843,94	105.448,13-	0,00

Ergebnisrechnung 2023

Monate: 1 bis 13

Nachrichtlich: Erträge und Aufwendungen aus internen Leistungsbeziehungen		Ergebnis des Vorjahres in EUR	Fortge- schriebener Ansatz des Haushalts- jahres in EUR	Ist- Ergebnis des Haus- haltsjah- res in EUR	Vergleich Ansatz / Ist in EUR
48	+ Erträge aus internen Leistungsbeziehungen	9.813,14	9.200,00	10.359,94	1.159,94-
58	- Aufwendungen aus internen Leistungsbeziehungen	9.813,14-	9.200,00-	10.359,94-	1.159,94
	Ergebnis aus internen Leistungsbeziehungen	0,00	0,00	0,00	0,00
Nachrichtlich: Nettoabschreibungsaufwand		Ergebnis des Vorjahres in EUR	Fortge- schriebener Ansatz des Haushalts- jahres in EUR	Ist- Ergebnis des Haus- haltsjah- res in EUR	Vergleich Ansatz / Ist in EUR
571+ 574	+ bilanzielle Abschreibung auf immaterielle Vermögensgegenstände und Sachanlagen sowie auf geleistete Zuwendungen	13.061,30	13.400,00	13.516,96	116,96-
416+ 437	- Erträge aus der Auflösung von Sonderposten aus Zuschüssen und Zuweisungen sowie für Beiträge	2.837,58-	2.600,00-	3.135,39-	535,39
	Nettoabschreibungsaufwand	10.223,72	10.800,00	10.381,57	418,43

¹ Die fortgeschriebenen Planansätze umfassen:

- den Ansatz des Haushaltsjahres,
- die Veränderungen durch Nachträge,
- die Inanspruchnahme der ein- oder gegenseitigen Deckungsfähigkeit und
- übertragene Ermächtigungen aus Haushaltsvorjahren

Nicht erfasst vom fortgeschriebenen Planansatz sind die über- und außerplanmäßigen Aufwendungen und die zweckgebundenen Mehrerträge und entsprechende -aufwendungen.

² übertragene Ermächtigungen nach § 23 Abs. 1 GemHVO-Doppik ins Folgejahr

³ Die Ziffern geben an, in welchen Kontengruppen und Kontenarten veranschlagt wurde.

⁴ laufende Nummerierung der Zeile

⁵ Jahresüberschuss / Jahresfehlbetrag

Teilergebnisrechnung¹ 2023

Monate: 1 bis 13

Produkt - 111000 - Gemeindeorgane

Ertrags- und Aufwandsarten			Ergebnis des Vorjahres	Fortge- schriebener Ansatz des Haushalts- jahres ²	Ist- Ergebnis des Haus- haltsjah- res	Vergleich Ansatz / Ist (Spalte 5 Spalte 6)	übertrage- ne Er- mächti- gungen ³
			in EUR	in EUR	in EUR	in EUR	in EUR
1 ⁴	2 ⁵	3	4	5	6	7	8
40	1	Steuern und ähnliche Abgaben	0,00	0,00	0,00	0,00	- 0,00
41	2	+ Zuwendungen und allgemeine Umlagen	0,00	0,00	0,00	0,00	- 0,00
42	3	+ sonstige Transfererträge	0,00	0,00	0,00	0,00	- 0,00
43	4	+ öffentlich-rechtliche Leistungsentgelte	0,00	0,00	0,00	0,00	- 0,00
441, 442, 446	5	+ privatrechtliche Leistungsentgelte	23,00	100,00	23,00	77,00	- 0,00
448	6	+ Kostenerstattungen u. Kostenumlagen	0,00	0,00	0,00	0,00	- 0,00
45	7	+ sonstige Erträge	0,00	0,00	0,00	0,00	- 0,00
471	8	+ aktivierte Eigenleistungen	0,00	0,00	0,00	0,00	- 0,00
472	9	+ / - Bestandveränderungen	0,00	0,00	0,00	0,00	- 0,00
	10	= Erträge	23,00	100,00	23,00	77,00	-
50	11	Personalaufwendungen	397,20	800,00	396,48	403,52	0,00
51	12	+ Versorgungsaufwendungen	0,00	100,00	0,00	100,00	0,00
52	13	+ Aufwendungen für Sach- und Dienstleistungen	1.931,92	1.500,00	2.282,25	782,25-	0,00
57	14	+ bilanzielle Abschreibungen	0,00	0,00	0,00	0,00	0,00
53	15	+ Transferaufwendungen	0,00	0,00	0,00	0,00	0,00
54	16	+ sonstige Aufwendungen	8.049,75	9.900,00	8.269,38	1.630,62	0,00
	17	<i>davon Verfügungsmittel</i>	26,97	300,00	180,00	120,00	0,00
	18	= Aufwendungen (= Zeilen 11 bis 16)	10.378,87	12.300,00	10.948,11	1.351,89	0,00
	19	= Ergebnis der laufenden Verwaltungstätigkeit (= Zeilen 10 / 18)	10.355,87-	12.200,00-	10.925,11-	1.274,89-	-
46	20	+ Finanzerträge	0,00	0,00	0,00	0,00	0,00
55	21	- Zinsen und sonstige Finanzaufwendungen ⁶	0,00	0,00	0,00	0,00	0,00
	22	= Finanzergebnis (= Zeilen 20 und 21)	0,00	0,00	0,00	0,00	0,00
	23	= Ergebnis vor Berücksichtigung der internen Leistungsbeziehungen (= Zeilen 19 und 22)	10.355,87-	12.200,00-	10.925,11-	1.274,89-	0,00
48	24	+ Erträge aus internen Leistungsbeziehungen	0,00	0,00	0,00	0,00	0,00
58	25	- Aufwendungen aus internen Leistungsbeziehungen	0,00	100,00-	0,00	100,00-	0,00
	26	= Ergebnis (= Zeilen 23, 24, 25)	10.355,87-	12.300,00-	10.925,11-	1.374,89-	0,00

Teilergebnisrechnung¹ 2023

Monate: 1 bis 13

Produkt - 111000 - Gemeindeorgane

Nachrichtlich: Nettoabschreibungsaufwand		Ergebnis des Vorjahres in EUR	Fortge- schriebener Ansatz des Haushalts- jahres in EUR	Ist- Ergebnis des Haus- haltsjah- res in EUR	Vergleich Ansatz / Ist in EUR	
571+	+ bilanzielle Abschreibung auf immaterielle Vermögensgegenstände und Sachanlagen sowie auf geleistete Zuwendungen	0,00	0,00	0,00	0,00	
416+	- Erträge aus der Auflösung von Sonderposten aus Zuschüssen und Zuweisungen sowie für Beiträge	0,00	0,00	0,00	0,00	
437						
	= Nettoabschreibungsaufwand	0,00	0,00	0,00	0,00	

Teilergebnisrechnung¹ 2023

Monate: 1 bis 13

Produkt - 111001 - Hauptamt

Ertrags- und Aufwandsarten			Ergebnis des Vorjahres	Fortge- schriebener Ansatz des Haushalts- jahres ²	Ist- Ergebnis des Haus- haltsjah- res	Vergleich Ansatz / Ist (Spalte 5 Spalte 6)	übertrage- ne Er- mächti- gungen ³
			in EUR	in EUR	in EUR	in EUR	in EUR
1 ⁴	2 ⁵	3	4	5	6	7	8
40	1	Steuern und ähnliche Abgaben	0,00	0,00	0,00	0,00	- 0,00
41	2	+ Zuwendungen und allgemeine Umlagen	0,00	0,00	0,00	0,00	- 0,00
42	3	+ sonstige Transfererträge	0,00	0,00	0,00	0,00	- 0,00
43	4	+ öffentlich-rechtliche Leistungsentgelte	0,00	0,00	0,00	0,00	- 0,00
441, 442, 446	5	+ privatrechtliche Leistungsentgelte	0,00	100,00	40,00	60,00	- 0,00
448	6	+ Kostenerstattungen u. Kostenumlagen	0,00	0,00	0,00	0,00	- 0,00
45	7	+ sonstige Erträge	0,00	0,00	0,00	0,00	- 0,00
471	8	+ aktivierte Eigenleistungen	0,00	0,00	0,00	0,00	- 0,00
472	9	+ / - Bestandveränderungen	0,00	0,00	0,00	0,00	- 0,00
	10	= Erträge	0,00	100,00	40,00	60,00	-
50	11	Personalaufwendungen	0,00	0,00	0,00	0,00	0,00
51	12	+ Versorgungsaufwendungen	0,00	0,00	0,00	0,00	0,00
52	13	+ Aufwendungen für Sach- und Dienstleistungen	0,00	0,00	0,00	0,00	0,00
57	14	+ bilanzielle Abschreibungen	0,00	0,00	0,00	0,00	0,00
53	15	+ Transferaufwendungen	153,90	100,00	89,40	10,60	0,00
54	16	+ sonstige Aufwendungen	1.226,45	1.800,00	1.176,43	623,57	0,00
	17	<i>davon Verfügungsmittel</i>	<i>476,27</i>	<i>500,00</i>	<i>511,63</i>	<i>11,63</i>	<i>0,00</i>
	18	= Aufwendungen (= Zeilen 11 bis 16)	1.380,35	1.900,00	1.265,83	634,17	0,00
	19	= Ergebnis der laufenden Verwaltungstätigkeit (= Zeilen 10 / 18)	1.380,35-	1.800,00-	1.225,83-	574,17-	-
46	20	+ Finanzerträge	0,00	0,00	0,00	0,00	0,00
55	21	- Zinsen und sonstige Finanzaufwendungen ⁶	0,00	0,00	0,00	0,00	0,00
	22	= Finanzergebnis (= Zeilen 20 und 21)	0,00	0,00	0,00	0,00	0,00
	23	= Ergebnis vor Berücksichtigung der internen Leistungsbeziehungen (= Zeilen 19 und 22)	1.380,35-	1.800,00-	1.225,83-	574,17-	0,00
48	24	+ Erträge aus internen Leistungsbeziehungen	0,00	0,00	0,00	0,00	0,00
58	25	- Aufwendungen aus internen Leistungsbeziehungen	0,00	0,00	0,00	0,00	0,00
	26	= Ergebnis (= Zeilen 23, 24, 25)	1.380,35-	1.800,00-	1.225,83-	574,17-	0,00

Teilergebnisrechnung¹ 2023

Monate: 1 bis 13

Produkt - 111001 - Hauptamt

Nachrichtlich: Nettoabschreibungsaufwand		Ergebnis des Vorjahres in EUR	Fortge- schriebener Ansatz des Haushalts- jahres in EUR	Ist- Ergebnis des Haus- haltsjah- res in EUR	Vergleich Ansatz / Ist in EUR	
571+	+ bilanzielle Abschreibung auf immaterielle Vermögensgegenstände und Sachanlagen sowie auf geleistete Zuwendungen	0,00	0,00	0,00	0,00	
416+	- Erträge aus der Auflösung von Sonderposten aus Zuschüssen und Zuweisungen sowie für Beiträge	0,00	0,00	0,00	0,00	
437						
	= Nettoabschreibungsaufwand	0,00	0,00	0,00	0,00	

Teilergebnisrechnung¹ 2023

Monate: 1 bis 13

Produkt - 111004 - Finanzbuchhaltung

Ertrags- und Aufwandsarten			Ergebnis des Vorjahres	Fortge- schriebener Ansatz des Haushalts- jahres ²	Ist- Ergebnis des Haus- haltsjah- res	Vergleich Ansatz / Ist (Spalte 5 Spalte 6)	übertrage- ne Er- mächti- gungen ³
			in EUR	in EUR	in EUR	in EUR	in EUR
1 ⁴	2 ⁵	3	4	5	6	7	8
40	1	Steuern und ähnliche Abgaben	0,00	0,00	0,00	0,00	- 0,00
41	2	+ Zuwendungen und allgemeine Umlagen	0,00	0,00	0,00	0,00	- 0,00
42	3	+ sonstige Transfererträge	0,00	0,00	0,00	0,00	- 0,00
43	4	+ öffentlich-rechtliche Leistungsentgelte	0,00	0,00	0,00	0,00	- 0,00
441, 442, 446	5	+ privatrechtliche Leistungsentgelte	0,00	0,00	0,00	0,00	- 0,00
448	6	+ Kostenerstattungen u. Kostenumlagen	0,00	0,00	0,00	0,00	- 0,00
45	7	+ sonstige Erträge	0,00	0,00	0,00	0,00	- 0,00
471	8	+ aktivierte Eigenleistungen	0,00	0,00	0,00	0,00	- 0,00
472	9	+ / - Bestandveränderungen	0,00	0,00	0,00	0,00	- 0,00
	10	= Erträge	0,00	0,00	0,00	0,00	-
50	11	Personalaufwendungen	0,00	0,00	0,00	0,00	0,00
51	12	+ Versorgungsaufwendungen	0,00	0,00	0,00	0,00	0,00
52	13	+ Aufwendungen für Sach- und Dienstleistungen	0,00	0,00	0,00	0,00	0,00
57	14	+ bilanzielle Abschreibungen	0,00	0,00	0,00	0,00	0,00
53	15	+ Transferaufwendungen	0,00	0,00	0,00	0,00	0,00
54	16	+ sonstige Aufwendungen	0,00	0,00	0,00	0,00	0,00
	17	<i>davon Verfügungsmittel</i>	<i>0,00</i>	<i>0,00</i>	<i>0,00</i>	<i>0,00</i>	<i>0,00</i>
	18	= Aufwendungen (= Zeilen 11 bis 16)	0,00	0,00	0,00	0,00	0,00
	19	= Ergebnis der laufenden Verwaltungstätigkeit (= Zeilen 10 / 18)	0,00	0,00	0,00	0,00	-
46	20	+ Finanzerträge	0,00	0,00	0,00	0,00	0,00
55	21	- Zinsen und sonstige Finanzaufwendungen ⁶	0,00	0,00	0,00	0,00	0,00
	22	= Finanzergebnis (= Zeilen 20 und 21)	0,00	0,00	0,00	0,00	0,00
	23	= Ergebnis vor Berücksichtigung der internen Leistungsbeziehungen (= Zeilen 19 und 22)	0,00	0,00	0,00	0,00	0,00
48	24	+ Erträge aus internen Leistungsbeziehungen	0,00	0,00	0,00	0,00	0,00
58	25	- Aufwendungen aus internen Leistungsbeziehungen	0,00	0,00	0,00	0,00	0,00
	26	= Ergebnis (= Zeilen 23, 24, 25)	0,00	0,00	0,00	0,00	0,00

Teilergebnisrechnung¹ 2023

Monate: 1 bis 13

Produkt - 111004 - Finanzbuchhaltung

Nachrichtlich: Nettoabschreibungsaufwand		Ergebnis des Vorjahres in EUR	Fortge- schriebener Ansatz des Haushalts- jahres in EUR	Ist- Ergebnis des Haus- haltsjah- res in EUR	Vergleich Ansatz / Ist in EUR	
571+	+ bilanzielle Abschreibung auf immaterielle Vermögensgegenstände und Sachanlagen sowie auf geleistete Zuwendungen	0,00	0,00	0,00	0,00	
416+	- Erträge aus der Auflösung von Sonderposten aus Zuschüssen und Zuweisungen sowie für Beiträge	0,00	0,00	0,00	0,00	
437						
	= Nettoabschreibungsaufwand	0,00	0,00	0,00	0,00	

Teilergebnisrechnung¹ 2023

Monate: 1 bis 13

Produkt - 111005 - Liegenschaftsverwaltung

Ertrags- und Aufwandsarten			Ergebnis des Vorjahres	Fortge- schriebener Ansatz des Haushalts- jahres ²	Ist- Ergebnis des Haus- haltsjah- res	Vergleich Ansatz / Ist (Spalte 5 Spalte 6)	übertrage- ne Er- mächti- gungen ³
			in EUR	in EUR	in EUR	in EUR	in EUR
1 ⁴	2 ⁵	3	4	5	6	7	8
40	1	Steuern und ähnliche Abgaben	0,00	0,00	0,00	0,00	- 0,00
41	2	+ Zuwendungen und allgemeine Umlagen	0,00	0,00	0,00	0,00	- 0,00
42	3	+ sonstige Transfererträge	0,00	0,00	0,00	0,00	- 0,00
43	4	+ öffentlich-rechtliche Leistungsentgelte	0,00	0,00	0,00	0,00	- 0,00
441, 442, 446	5	+ privatrechtliche Leistungsentgelte	683,21	1.100,00	1.031,71	68,29	- 0,00
448	6	+ Kostenerstattungen u. Kostenumlagen	0,00	0,00	0,00	0,00	- 0,00
45	7	+ sonstige Erträge	46.770,19	0,00	0,00	0,00	- 0,00
471	8	+ aktivierte Eigenleistungen	0,00	0,00	0,00	0,00	- 0,00
472	9	+ / - Bestandveränderungen	0,00	0,00	0,00	0,00	- 0,00
	10	= Erträge	47.453,40	1.100,00	1.031,71	68,29	-
50	11	Personalaufwendungen	0,00	0,00	0,00	0,00	0,00
51	12	+ Versorgungsaufwendungen	0,00	0,00	0,00	0,00	0,00
52	13	+ Aufwendungen für Sach- und Dienstleistungen	1.688,52	1.900,00	1.496,89	403,11	0,00
57	14	+ bilanzielle Abschreibungen	0,00	0,00	0,00	0,00	0,00
53	15	+ Transferaufwendungen	0,00	0,00	0,00	0,00	0,00
54	16	+ sonstige Aufwendungen	0,00	0,00	0,00	0,00	0,00
	17	<i>davon Verfügungsmittel</i>	<i>0,00</i>	<i>0,00</i>	<i>0,00</i>	<i>0,00</i>	<i>0,00</i>
	18	= Aufwendungen (= Zeilen 11 bis 16)	1.688,52	1.900,00	1.496,89	403,11	0,00
	19	= Ergebnis der laufenden Verwaltungstätigkeit (= Zeilen 10 / 18)	45.764,88	800,00-	465,18-	334,82-	-
46	20	+ Finanzerträge	0,00	0,00	0,00	0,00	0,00
55	21	- Zinsen und sonstige Finanzaufwendungen ⁶	0,00	0,00	0,00	0,00	0,00
	22	= Finanzergebnis (= Zeilen 20 und 21)	0,00	0,00	0,00	0,00	0,00
	23	= Ergebnis vor Berücksichtigung der internen Leistungsbeziehungen (= Zeilen 19 und 22)	45.764,88	800,00-	465,18-	334,82-	0,00
48	24	+ Erträge aus internen Leistungsbeziehungen	0,00	0,00	0,00	0,00	0,00
58	25	- Aufwendungen aus internen Leistungsbeziehungen	0,00	0,00	0,00	0,00	0,00
	26	= Ergebnis (= Zeilen 23, 24, 25)	45.764,88	800,00-	465,18-	334,82-	0,00

Teilergebnisrechnung¹ 2023

Monate: 1 bis 13

Produkt - 111005 - Liegenschaftsverwaltung

Nachrichtlich: Nettoabschreibungsaufwand		Ergebnis des Vorjahres in EUR	Fortge- schriebener Ansatz des Haushalts- jahres in EUR	Ist- Ergebnis des Haus- haltsjah- res in EUR	Vergleich Ansatz / Ist in EUR	
571+	+ bilanzielle Abschreibung auf immaterielle Vermögensgegenstände und Sachanlagen sowie auf geleistete Zuwendungen	0,00	0,00	0,00	0,00	
416+	- Erträge aus der Auflösung von Sonderposten aus Zuschüssen und Zuweisungen sowie für Beiträge	0,00	0,00	0,00	0,00	
437						
	= Nettoabschreibungsaufwand	0,00	0,00	0,00	0,00	

Teilergebnisrechnung¹ 2023

Monate: 1 bis 13

Produkt - 126001 - FF Kabelhorst

Ertrags- und Aufwandsarten			Ergebnis des Vorjahres	Fortge- schriebener Ansatz des Haushalts- jahres ²	Ist- Ergebnis des Haus- haltsjah- res	Vergleich Ansatz / Ist (Spalte 5 Spalte 6)	übertrage- ne Er- mächti- gungen ³
			in EUR	in EUR	in EUR	in EUR	in EUR
1 ⁴	2 ⁵	3	4	5	6	7	8
40	1	Steuern und ähnliche Abgaben	0,00	0,00	0,00	0,00	- 0,00
41	2	+ Zuwendungen und allgemeine Umlagen	811,26	800,00	765,33	34,67	- 0,00
42	3	+ sonstige Transfererträge	0,00	0,00	0,00	0,00	- 0,00
43	4	+ öffentlich-rechtliche Leistungsentgelte	0,00	0,00	0,00	0,00	- 0,00
441, 442, 446	5	+ privatrechtliche Leistungsentgelte	0,00	100,00	0,00	100,00	- 0,00
448	6	+ Kostenerstattungen u. Kostenumlagen	0,00	0,00	0,00	0,00	- 0,00
45	7	+ sonstige Erträge	0,00	0,00	0,00	0,00	- 0,00
471	8	+ aktivierte Eigenleistungen	0,00	0,00	0,00	0,00	- 0,00
472	9	+ / - Bestandveränderungen	0,00	0,00	0,00	0,00	- 0,00
	10	= Erträge	811,26	900,00	765,33	134,67	-
50	11	Personalaufwendungen	0,00	0,00	0,00	0,00	0,00
51	12	+ Versorgungsaufwendungen	0,00	0,00	0,00	0,00	0,00
52	13	+ Aufwendungen für Sach- und Dienstleistungen	6.179,92	13.100,00	6.263,99	6.836,01	0,00
57	14	+ bilanzielle Abschreibungen	5.023,78	5.000,00	5.494,45	494,45-	0,00
53	15	+ Transferaufwendungen	300,00	1.000,00	300,00	700,00	0,00
54	16	+ sonstige Aufwendungen	5.483,27	7.400,00	5.732,43	1.667,57	0,00
	17	<i>davon Verfügungsmittel</i>	<i>478,40</i>	<i>800,00</i>	<i>661,63</i>	<i>138,37</i>	<i>0,00</i>
	18	= Aufwendungen (= Zeilen 11 bis 16)	16.986,97	26.500,00	17.790,87	8.709,13	0,00
	19	= Ergebnis der laufenden Verwaltungstätigkeit (= Zeilen 10 / 18)	16.175,71-	25.600,00-	17.025,54-	8.574,46-	-
46	20	+ Finanzerträge	0,00	0,00	0,00	0,00	0,00
55	21	- Zinsen und sonstige Finanzaufwendungen ⁶	0,00	0,00	0,00	0,00	0,00
	22	= Finanzergebnis (= Zeilen 20 und 21)	0,00	0,00	0,00	0,00	0,00
	23	= Ergebnis vor Berücksichtigung der internen Leistungsbeziehungen (= Zeilen 19 und 22)	16.175,71-	25.600,00-	17.025,54-	8.574,46-	0,00
48	24	+ Erträge aus internen Leistungsbeziehungen	0,00	0,00	0,00	0,00	0,00
58	25	- Aufwendungen aus internen Leistungsbeziehungen	3.214,69-	3.000,00-	3.403,43-	403,43	0,00
	26	= Ergebnis (= Zeilen 23, 24, 25)	19.390,40-	28.600,00-	20.428,97-	8.171,03-	0,00

Teilergebnisrechnung¹ 2023

Monate: 1 bis 13

Produkt - 126001 - FF Kabelhorst

Nachrichtlich: Nettoabschreibungsaufwand		Ergebnis des Vorjahres in EUR	Fortge- schriebener Ansatz des Haushalts- jahres in EUR	Ist- Ergebnis des Haus- haltsjah- res in EUR	Vergleich Ansatz / Ist in EUR
571+ 574	+ bilanzielle Abschreibung auf immaterielle Vermögensgegenstände und Sachanlagen sowie auf geleistete Zuwendungen	5.023,78	5.000,00	5.494,45	494,45-
416+ 437	- Erträge aus der Auflösung von Sonderposten aus Zuschüssen und Zuweisungen sowie für Beiträge	811,26-	800,00-	765,33-	34,67-
	= Nettoabschreibungsaufwand	4.212,52	4.200,00	4.729,12	529,12-

Teilergebnisrechnung¹ 2023

Monate: 1 bis 13

Produkt - 211000 - Grundschulen

Ertrags- und Aufwandsarten			Ergebnis des Vorjahres	Fortge- schriebener Ansatz des Haushalts- jahres ²	Ist- Ergebnis des Haus- haltsjah- res	Vergleich Ansatz / Ist (Spalte 5 Spalte 6)	übertrage- ne Er- mächti- gungen ³
			in EUR	in EUR	in EUR	in EUR	in EUR
1 ⁴	2 ⁵	3	4	5	6	7	8
40	1	Steuern und ähnliche Abgaben	0,00	0,00	0,00	0,00	- 0,00
41	2	+ Zuwendungen und allgemeine Umlagen	0,00	0,00	0,00	0,00	- 0,00
42	3	+ sonstige Transfererträge	0,00	0,00	0,00	0,00	- 0,00
43	4	+ öffentlich-rechtliche Leistungsentgelte	0,00	0,00	0,00	0,00	- 0,00
441, 442, 446	5	+ privatrechtliche Leistungsentgelte	0,00	0,00	0,00	0,00	- 0,00
448	6	+ Kostenerstattungen u. Kostenumlagen	0,00	0,00	0,00	0,00	- 0,00
45	7	+ sonstige Erträge	0,00	0,00	0,00	0,00	- 0,00
471	8	+ aktivierte Eigenleistungen	0,00	0,00	0,00	0,00	- 0,00
472	9	+ / - Bestandveränderungen	0,00	0,00	0,00	0,00	- 0,00
	10	= Erträge	0,00	0,00	0,00	0,00	-
50	11	Personalaufwendungen	0,00	0,00	0,00	0,00	0,00
51	12	+ Versorgungsaufwendungen	0,00	0,00	0,00	0,00	0,00
52	13	+ Aufwendungen für Sach- und Dienstleistungen	0,00	0,00	0,00	0,00	0,00
57	14	+ bilanzielle Abschreibungen	0,00	0,00	0,00	0,00	0,00
53	15	+ Transferaufwendungen	0,00	0,00	0,00	0,00	0,00
54	16	+ sonstige Aufwendungen	8.295,81	17.504,19	13.682,25	3.821,94	0,00
	17	<i>davon Verfügungsmittel</i>	<i>0,00</i>	<i>0,00</i>	<i>0,00</i>	<i>0,00</i>	<i>0,00</i>
	18	= Aufwendungen (= Zeilen 11 bis 16)	8.295,81	17.504,19	13.682,25	3.821,94	0,00
	19	= Ergebnis der laufenden Verwaltungstätigkeit (= Zeilen 10 / 18)	8.295,81-	17.504,19-	13.682,25-	3.821,94-	-
46	20	+ Finanzerträge	0,00	0,00	0,00	0,00	0,00
55	21	- Zinsen und sonstige Finanzaufwendungen ⁶	0,00	0,00	0,00	0,00	0,00
	22	= Finanzergebnis (= Zeilen 20 und 21)	0,00	0,00	0,00	0,00	0,00
	23	= Ergebnis vor Berücksichtigung der internen Leistungsbeziehungen (= Zeilen 19 und 22)	8.295,81-	17.504,19-	13.682,25-	3.821,94-	0,00
48	24	+ Erträge aus internen Leistungsbeziehungen	0,00	0,00	0,00	0,00	0,00
58	25	- Aufwendungen aus internen Leistungsbeziehungen	0,00	0,00	0,00	0,00	0,00
	26	= Ergebnis (= Zeilen 23, 24, 25)	8.295,81-	17.504,19-	13.682,25-	3.821,94-	0,00

Teilergebnisrechnung¹ 2023

Monate: 1 bis 13

Produkt - 211000 - Grundschulen

Nachrichtlich: Nettoabschreibungsaufwand		Ergebnis des Vorjahres in EUR	Fortge- schriebener Ansatz des Haushalts- jahres in EUR	Ist- Ergebnis des Haus- haltsjah- res in EUR	Vergleich Ansatz / Ist in EUR	
571+	+ bilanzielle Abschreibung auf immaterielle Vermögensgegenstände und Sachanlagen sowie auf geleistete Zuwendungen	0,00	0,00	0,00	0,00	
416+	- Erträge aus der Auflösung von Sonderposten aus Zuschüssen und Zuweisungen sowie für Beiträge	0,00	0,00	0,00	0,00	
437						
	= Nettoabschreibungsaufwand	0,00	0,00	0,00	0,00	

Teilergebnisrechnung¹ 2023

Monate: 1 bis 13

Produkt - 213000 - Kombinierte Grund- und Hauptschulen

Ertrags- und Aufwandsarten			Ergebnis des Vorjahres in EUR	Fortge- schriebener Ansatz des Haushalts- jahres ² in EUR	Ist- Ergebnis des Haus- haltsjah- res in EUR	Vergleich Ansatz / Ist (Spalte 5 Spalte 6) in EUR	übertrage- ne Er- mächti- gungen ³ in EUR
1 ⁴	2 ⁵	3	4	5	6	7	8
40	1	Steuern und ähnliche Abgaben	0,00	0,00	0,00	0,00	- 0,00
41	2	+ Zuwendungen und allgemeine Umlagen	0,00	0,00	0,00	0,00	- 0,00
42	3	+ sonstige Transfererträge	0,00	0,00	0,00	0,00	- 0,00
43	4	+ öffentlich-rechtliche Leistungsentgelte	0,00	0,00	0,00	0,00	- 0,00
441, 442, 446	5	+ privatrechtliche Leistungsentgelte	0,00	0,00	0,00	0,00	- 0,00
448	6	+ Kostenerstattungen u. Kostenumlagen	0,00	0,00	0,00	0,00	- 0,00
45	7	+ sonstige Erträge	0,00	0,00	0,00	0,00	- 0,00
471	8	+ aktivierte Eigenleistungen	0,00	0,00	0,00	0,00	- 0,00
472	9	+ / - Bestandveränderungen	0,00	0,00	0,00	0,00	- 0,00
	10	= Erträge	0,00	0,00	0,00	0,00	-
50	11	Personalaufwendungen	0,00	0,00	0,00	0,00	0,00
51	12	+ Versorgungsaufwendungen	0,00	0,00	0,00	0,00	0,00
52	13	+ Aufwendungen für Sach- und Dienstleistungen	0,00	0,00	0,00	0,00	0,00
57	14	+ bilanzielle Abschreibungen	0,00	0,00	0,00	0,00	0,00
53	15	+ Transferaufwendungen	0,00	0,00	0,00	0,00	0,00
54	16	+ sonstige Aufwendungen	0,00	0,00	0,00	0,00	0,00
	17	<i>davon Verfügungsmittel</i>	<i>0,00</i>	<i>0,00</i>	<i>0,00</i>	<i>0,00</i>	<i>0,00</i>
	18	= Aufwendungen (= Zeilen 11 bis 16)	0,00	0,00	0,00	0,00	0,00
	19	= Ergebnis der laufenden Verwaltungstätigkeit (= Zeilen 10 / 18)	0,00	0,00	0,00	0,00	-
46	20	+ Finanzerträge	0,00	0,00	0,00	0,00	0,00
55	21	- Zinsen und sonstige Finanzaufwendungen ⁶	0,00	0,00	0,00	0,00	0,00
	22	= Finanzergebnis (= Zeilen 20 und 21)	0,00	0,00	0,00	0,00	0,00
	23	= Ergebnis vor Berücksichtigung der internen Leistungsbeziehungen (= Zeilen 19 und 22)	0,00	0,00	0,00	0,00	0,00
48	24	+ Erträge aus internen Leistungsbeziehungen	0,00	0,00	0,00	0,00	0,00
58	25	- Aufwendungen aus internen Leistungsbeziehungen	0,00	0,00	0,00	0,00	0,00
	26	= Ergebnis (= Zeilen 23, 24, 25)	0,00	0,00	0,00	0,00	0,00

Teilergebnisrechnung¹ 2023

Monate: 1 bis 13

Produkt - 213000 - Kombinierte Grund- und Hauptschulen

Nachrichtlich: Nettoabschreibungsaufwand		Ergebnis des Vorjahres in EUR	Fortge- schriebener Ansatz des Haushalts- jahres in EUR	Ist- Ergebnis des Haus- haltsjah- res in EUR	Vergleich Ansatz / Ist in EUR	
571+	+ bilanzielle Abschreibung auf immaterielle Vermögensgegenstände und Sachanlagen sowie auf geleistete Zuwendungen	0,00	0,00	0,00	0,00	
416+	- Erträge aus der Auflösung von Sonderposten aus Zuschüssen und Zuweisungen sowie für Beiträge	0,00	0,00	0,00	0,00	
437						
	= Nettoabschreibungsaufwand	0,00	0,00	0,00	0,00	

Teilergebnisrechnung¹ 2023

Monate: 1 bis 13

Produkt - 217000 - Gymnasien

Ertrags- und Aufwandsarten			Ergebnis des Vorjahres	Fortge- schriebener Ansatz des Haushalts- jahres ²	Ist- Ergebnis des Haus- haltsjah- res	Vergleich Ansatz / Ist (Spalte 5 Spalte 6)	übertrage- ne Er- mächti- gungen ³
			in EUR	in EUR	in EUR	in EUR	in EUR
1 ⁴	2 ⁵	3	4	5	6	7	8
40	1	Steuern und ähnliche Abgaben	0,00	0,00	0,00	0,00	- 0,00
41	2	+ Zuwendungen und allgemeine Umlagen	0,00	0,00	0,00	0,00	- 0,00
42	3	+ sonstige Transfererträge	0,00	0,00	0,00	0,00	- 0,00
43	4	+ öffentlich-rechtliche Leistungsentgelte	0,00	0,00	0,00	0,00	- 0,00
441, 442, 446	5	+ privatrechtliche Leistungsentgelte	0,00	0,00	0,00	0,00	- 0,00
448	6	+ Kostenerstattungen u. Kostenumlagen	0,00	0,00	0,00	0,00	- 0,00
45	7	+ sonstige Erträge	0,00	0,00	0,00	0,00	- 0,00
471	8	+ aktivierte Eigenleistungen	0,00	0,00	0,00	0,00	- 0,00
472	9	+ / - Bestandveränderungen	0,00	0,00	0,00	0,00	- 0,00
	10	= Erträge	0,00	0,00	0,00	0,00	-
50	11	Personalaufwendungen	0,00	0,00	0,00	0,00	0,00
51	12	+ Versorgungsaufwendungen	0,00	0,00	0,00	0,00	0,00
52	13	+ Aufwendungen für Sach- und Dienstleistungen	0,00	0,00	0,00	0,00	0,00
57	14	+ bilanzielle Abschreibungen	0,00	0,00	0,00	0,00	0,00
53	15	+ Transferaufwendungen	0,00	0,00	0,00	0,00	0,00
54	16	+ sonstige Aufwendungen	6.616,35	11.200,00	8.102,38	3.097,62	0,00
	17	<i>davon Verfügungsmittel</i>	<i>0,00</i>	<i>0,00</i>	<i>0,00</i>	<i>0,00</i>	<i>0,00</i>
	18	= Aufwendungen (= Zeilen 11 bis 16)	6.616,35	11.200,00	8.102,38	3.097,62	0,00
	19	= Ergebnis der laufenden Verwaltungstätigkeit (= Zeilen 10 / 18)	6.616,35-	11.200,00-	8.102,38-	3.097,62-	-
46	20	+ Finanzerträge	0,00	0,00	0,00	0,00	0,00
55	21	- Zinsen und sonstige Finanzaufwendungen ⁶	0,00	0,00	0,00	0,00	0,00
	22	= Finanzergebnis (= Zeilen 20 und 21)	0,00	0,00	0,00	0,00	0,00
	23	= Ergebnis vor Berücksichtigung der internen Leistungsbeziehungen (= Zeilen 19 und 22)	6.616,35-	11.200,00-	8.102,38-	3.097,62-	0,00
48	24	+ Erträge aus internen Leistungsbeziehungen	0,00	0,00	0,00	0,00	0,00
58	25	- Aufwendungen aus internen Leistungsbeziehungen	0,00	0,00	0,00	0,00	0,00
	26	= Ergebnis (= Zeilen 23, 24, 25)	6.616,35-	11.200,00-	8.102,38-	3.097,62-	0,00

Teilergebnisrechnung¹ 2023

Monate: 1 bis 13

Produkt - 217000 - Gymnasien

Nachrichtlich: Nettoabschreibungsaufwand		Ergebnis des Vorjahres in EUR	Fortge- schriebener Ansatz des Haushalts- jahres in EUR	Ist- Ergebnis des Haus- haltsjah- res in EUR	Vergleich Ansatz / Ist in EUR	
571+	+ bilanzielle Abschreibung auf immaterielle Vermögensgegenstände und Sachanlagen sowie auf geleistete Zuwendungen	0,00	0,00	0,00	0,00	
416+	- Erträge aus der Auflösung von Sonderposten aus Zuschüssen und Zuweisungen sowie für Beiträge	0,00	0,00	0,00	0,00	
	= Nettoabschreibungsaufwand	0,00	0,00	0,00	0,00	

Teilergebnisrechnung¹ 2023

Monate: 1 bis 13

Produkt - 218199 - Gemeinschaftsschulen

Ertrags- und Aufwandsarten			Ergebnis des Vorjahres	Fortge- schriebener Ansatz des Haushalts- jahres ²	Ist- Ergebnis des Haus- haltsjah- res	Vergleich Ansatz / Ist (Spalte 5 Spalte 6)	übertrage- ne Er- mächti- gungen ³
			in EUR	in EUR	in EUR	in EUR	in EUR
1 ⁴	2 ⁵	3	4	5	6	7	8
40	1	Steuern und ähnliche Abgaben	0,00	0,00	0,00	0,00	- 0,00
41	2	+ Zuwendungen und allgemeine Umlagen	0,00	0,00	0,00	0,00	- 0,00
42	3	+ sonstige Transfererträge	0,00	0,00	0,00	0,00	- 0,00
43	4	+ öffentlich-rechtliche Leistungsentgelte	0,00	0,00	0,00	0,00	- 0,00
441, 442, 446	5	+ privatrechtliche Leistungsentgelte	0,00	0,00	0,00	0,00	- 0,00
448	6	+ Kostenerstattungen u. Kostenumlagen	0,00	0,00	0,00	0,00	- 0,00
45	7	+ sonstige Erträge	0,00	0,00	0,00	0,00	- 0,00
471	8	+ aktivierte Eigenleistungen	0,00	0,00	0,00	0,00	- 0,00
472	9	+ / - Bestandveränderungen	0,00	0,00	0,00	0,00	- 0,00
	10	= Erträge	0,00	0,00	0,00	0,00	-
50	11	Personalaufwendungen	0,00	0,00	0,00	0,00	0,00
51	12	+ Versorgungsaufwendungen	0,00	0,00	0,00	0,00	0,00
52	13	+ Aufwendungen für Sach- und Dienstleistungen	0,00	0,00	0,00	0,00	0,00
57	14	+ bilanzielle Abschreibungen	0,00	0,00	0,00	0,00	0,00
53	15	+ Transferaufwendungen	0,00	0,00	0,00	0,00	0,00
54	16	+ sonstige Aufwendungen	7.421,49	7.000,00	0,00	7.000,00	0,00
	17	<i>davon Verfügungsmittel</i>	<i>0,00</i>	<i>0,00</i>	<i>0,00</i>	<i>0,00</i>	<i>0,00</i>
	18	= Aufwendungen (= Zeilen 11 bis 16)	7.421,49	7.000,00	0,00	7.000,00	0,00
	19	= Ergebnis der laufenden Verwaltungstätigkeit (= Zeilen 10 / 18)	7.421,49-	7.000,00-	0,00	7.000,00-	-
46	20	+ Finanzerträge	0,00	0,00	0,00	0,00	0,00
55	21	- Zinsen und sonstige Finanzaufwendungen ⁶	0,00	0,00	0,00	0,00	0,00
	22	= Finanzergebnis (= Zeilen 20 und 21)	0,00	0,00	0,00	0,00	0,00
	23	= Ergebnis vor Berücksichtigung der internen Leistungsbeziehungen (= Zeilen 19 und 22)	7.421,49-	7.000,00-	0,00	7.000,00-	0,00
48	24	+ Erträge aus internen Leistungsbeziehungen	0,00	0,00	0,00	0,00	0,00
58	25	- Aufwendungen aus internen Leistungsbeziehungen	0,00	0,00	0,00	0,00	0,00
	26	= Ergebnis (= Zeilen 23, 24, 25)	7.421,49-	7.000,00-	0,00	7.000,00-	0,00

Teilergebnisrechnung¹ 2023

Monate: 1 bis 13

Produkt - 218199 - Gemeinschaftsschulen

Nachrichtlich: Nettoabschreibungsaufwand		Ergebnis des Vorjahres in EUR	Fortge- schriebener Ansatz des Haushalts- jahres in EUR	Ist- Ergebnis des Haus- haltsjah- res in EUR	Vergleich Ansatz / Ist in EUR	
571+	+ bilanzielle Abschreibung auf immaterielle Vermögensgegenstände und Sachanlagen sowie auf geleistete Zuwendungen	0,00	0,00	0,00	0,00	
416+	- Erträge aus der Auflösung von Sonderposten aus Zuschüssen und Zuweisungen sowie für Beiträge	0,00	0,00	0,00	0,00	
437						
	= Nettoabschreibungsaufwand	0,00	0,00	0,00	0,00	

Teilergebnisrechnung¹ 2023

Monate: 1 bis 13

Produkt - 218200 - Grund- und Gemeinschaftsschule Lensahn

Ertrags- und Aufwandsarten			Ergebnis des Vorjahres	Fortge- schriebener Ansatz des Haushalts- jahres ²	Ist- Ergebnis des Haus- haltsjah- res	Vergleich Ansatz / Ist (Spalte 5 Spalte 6)	übertrage- ne Er- mächti- gungen ³
			in EUR	in EUR	in EUR	in EUR	in EUR
1 ⁴	2 ⁵	3	4	5	6	7	8
40	1	Steuern und ähnliche Abgaben	0,00	0,00	0,00	0,00	- 0,00
41	2	+ Zuwendungen und allgemeine Umlagen	0,00	0,00	0,00	0,00	- 0,00
42	3	+ sonstige Transfererträge	0,00	0,00	0,00	0,00	- 0,00
43	4	+ öffentlich-rechtliche Leistungsentgelte	0,00	0,00	0,00	0,00	- 0,00
441, 442, 446	5	+ privatrechtliche Leistungsentgelte	0,00	0,00	0,00	0,00	- 0,00
448	6	+ Kostenerstattungen u. Kostenumlagen	0,00	0,00	0,00	0,00	- 0,00
45	7	+ sonstige Erträge	0,00	0,00	0,00	0,00	- 0,00
471	8	+ aktivierte Eigenleistungen	0,00	0,00	0,00	0,00	- 0,00
472	9	+ / - Bestandveränderungen	0,00	0,00	0,00	0,00	- 0,00
	10	= Erträge	0,00	0,00	0,00	0,00	-
50	11	Personalaufwendungen	0,00	0,00	0,00	0,00	0,00
51	12	+ Versorgungsaufwendungen	0,00	0,00	0,00	0,00	0,00
52	13	+ Aufwendungen für Sach- und Dienstleistungen	0,00	0,00	0,00	0,00	0,00
57	14	+ bilanzielle Abschreibungen	0,00	0,00	0,00	0,00	0,00
53	15	+ Transferaufwendungen	48.141,00	79.600,00	79.516,00	84,00	0,00
54	16	+ sonstige Aufwendungen	0,00	0,00	0,00	0,00	0,00
	17	<i>davon Verfügungsmittel</i>	<i>0,00</i>	<i>0,00</i>	<i>0,00</i>	<i>0,00</i>	<i>0,00</i>
	18	= Aufwendungen (= Zeilen 11 bis 16)	48.141,00	79.600,00	79.516,00	84,00	0,00
	19	= Ergebnis der laufenden Verwaltungstätigkeit (= Zeilen 10 / 18)	48.141,00-	79.600,00-	79.516,00-	84,00-	-
46	20	+ Finanzerträge	0,00	0,00	0,00	0,00	0,00
55	21	- Zinsen und sonstige Finanzaufwendungen ⁶	0,00	0,00	0,00	0,00	0,00
	22	= Finanzergebnis (= Zeilen 20 und 21)	0,00	0,00	0,00	0,00	0,00
	23	= Ergebnis vor Berücksichtigung der internen Leistungsbeziehungen (= Zeilen 19 und 22)	48.141,00-	79.600,00-	79.516,00-	84,00-	0,00
48	24	+ Erträge aus internen Leistungsbeziehungen	0,00	0,00	0,00	0,00	0,00
58	25	- Aufwendungen aus internen Leistungsbeziehungen	0,00	0,00	0,00	0,00	0,00
	26	= Ergebnis (= Zeilen 23, 24, 25)	48.141,00-	79.600,00-	79.516,00-	84,00-	0,00

Teilergebnisrechnung¹ 2023

Monate: 1 bis 13

Produkt - 218200 - Grund- und Gemeinschaftsschule Lensahn

Nachrichtlich: Nettoabschreibungsaufwand		Ergebnis des Vorjahres in EUR	Fortge- schriebener Ansatz des Haushalts- jahres in EUR	Ist- Ergebnis des Haus- haltsjah- res in EUR	Vergleich Ansatz / Ist in EUR	
571+	+ bilanzielle Abschreibung auf immaterielle Vermögensgegenstände und Sachanlagen sowie auf geleistete Zuwendungen	0,00	0,00	0,00	0,00	
416+	- Erträge aus der Auflösung von Sonderposten aus Zuschüssen und Zuweisungen sowie für Beiträge	0,00	0,00	0,00	0,00	
437						
	= Nettoabschreibungsaufwand	0,00	0,00	0,00	0,00	

Teilergebnisrechnung¹ 2023

Monate: 1 bis 13

Produkt - 218300 - Ersatzschulen

Ertrags- und Aufwandsarten			Ergebnis des Vorjahres	Fortge- schriebener Ansatz des Haushalts- jahres ²	Ist- Ergebnis des Haus- haltsjah- res	Vergleich Ansatz / Ist (Spalte 5 Spalte 6)	übertrage- ne Er- mächti- gungen ³
			in EUR	in EUR	in EUR	in EUR	in EUR
1 ⁴	2 ⁵	3	4	5	6	7	8
40	1	Steuern und ähnliche Abgaben	0,00	0,00	0,00	0,00	- 0,00
41	2	+ Zuwendungen und allgemeine Umlagen	0,00	0,00	0,00	0,00	- 0,00
42	3	+ sonstige Transfererträge	0,00	0,00	0,00	0,00	- 0,00
43	4	+ öffentlich-rechtliche Leistungsentgelte	0,00	0,00	0,00	0,00	- 0,00
441, 442, 446	5	+ privatrechtliche Leistungsentgelte	0,00	0,00	0,00	0,00	- 0,00
448	6	+ Kostenerstattungen u. Kostenumlagen	0,00	0,00	0,00	0,00	- 0,00
45	7	+ sonstige Erträge	0,00	0,00	0,00	0,00	- 0,00
471	8	+ aktivierte Eigenleistungen	0,00	0,00	0,00	0,00	- 0,00
472	9	+ / - Bestandveränderungen	0,00	0,00	0,00	0,00	- 0,00
	10	= Erträge	0,00	0,00	0,00	0,00	-
50	11	Personalaufwendungen	0,00	0,00	0,00	0,00	0,00
51	12	+ Versorgungsaufwendungen	0,00	0,00	0,00	0,00	0,00
52	13	+ Aufwendungen für Sach- und Dienstleistungen	0,00	0,00	0,00	0,00	0,00
57	14	+ bilanzielle Abschreibungen	0,00	0,00	0,00	0,00	0,00
53	15	+ Transferaufwendungen	0,00	0,00	0,00	0,00	0,00
54	16	+ sonstige Aufwendungen	894,00	2.300,00	922,00	1.378,00	0,00
	17	<i>davon Verfügungsmittel</i>	<i>0,00</i>	<i>0,00</i>	<i>0,00</i>	<i>0,00</i>	<i>0,00</i>
	18	= Aufwendungen (= Zeilen 11 bis 16)	894,00	2.300,00	922,00	1.378,00	0,00
	19	= Ergebnis der laufenden Verwaltungstätigkeit (= Zeilen 10 / 18)	894,00-	2.300,00-	922,00-	1.378,00-	-
46	20	+ Finanzerträge	0,00	0,00	0,00	0,00	0,00
55	21	- Zinsen und sonstige Finanzaufwendungen ⁶	0,00	0,00	0,00	0,00	0,00
	22	= Finanzergebnis (= Zeilen 20 und 21)	0,00	0,00	0,00	0,00	0,00
	23	= Ergebnis vor Berücksichtigung der internen Leistungsbeziehungen (= Zeilen 19 und 22)	894,00-	2.300,00-	922,00-	1.378,00-	0,00
48	24	+ Erträge aus internen Leistungsbeziehungen	0,00	0,00	0,00	0,00	0,00
58	25	- Aufwendungen aus internen Leistungsbeziehungen	0,00	0,00	0,00	0,00	0,00
	26	= Ergebnis (= Zeilen 23, 24, 25)	894,00-	2.300,00-	922,00-	1.378,00-	0,00

Teilergebnisrechnung¹ 2023

Monate: 1 bis 13

Produkt - 218300 - Ersatzschulen

Nachrichtlich: Nettoabschreibungsaufwand		Ergebnis des Vorjahres in EUR	Fortge- schriebener Ansatz des Haushalts- jahres in EUR	Ist- Ergebnis des Haus- haltsjah- res in EUR	Vergleich Ansatz / Ist in EUR	
571+	+ bilanzielle Abschreibung auf immaterielle Vermögensgegenstände und Sachanlagen sowie auf geleistete Zuwendungen	0,00	0,00	0,00	0,00	
416+	- Erträge aus der Auflösung von Sonderposten aus Zuschüssen und Zuweisungen sowie für Beiträge	0,00	0,00	0,00	0,00	
437						
	= Nettoabschreibungsaufwand	0,00	0,00	0,00	0,00	

Teilergebnisrechnung¹ 2023

Monate: 1 bis 13

Produkt - 221000 - Sonderschulen

Ertrags- und Aufwandsarten			Ergebnis des Vorjahres	Fortge- schriebener Ansatz des Haushalts- jahres ²	Ist- Ergebnis des Haus- haltsjah- res	Vergleich Ansatz / Ist (Spalte 5 Spalte 6)	übertrage- ne Er- mächti- gungen ³
			in EUR	in EUR	in EUR	in EUR	in EUR
1 ⁴	2 ⁵	3	4	5	6	7	8
40	1	Steuern und ähnliche Abgaben	0,00	0,00	0,00	0,00	- 0,00
41	2	+ Zuwendungen und allgemeine Umlagen	0,00	0,00	0,00	0,00	- 0,00
42	3	+ sonstige Transfererträge	0,00	0,00	0,00	0,00	- 0,00
43	4	+ öffentlich-rechtliche Leistungsentgelte	0,00	0,00	0,00	0,00	- 0,00
441, 442, 446	5	+ privatrechtliche Leistungsentgelte	0,00	0,00	0,00	0,00	- 0,00
448	6	+ Kostenerstattungen u. Kostenumlagen	0,00	0,00	0,00	0,00	- 0,00
45	7	+ sonstige Erträge	0,00	0,00	0,00	0,00	- 0,00
471	8	+ aktivierte Eigenleistungen	0,00	0,00	0,00	0,00	- 0,00
472	9	+ / - Bestandveränderungen	0,00	0,00	0,00	0,00	- 0,00
	10	= Erträge	0,00	0,00	0,00	0,00	-
50	11	Personalaufwendungen	0,00	0,00	0,00	0,00	0,00
51	12	+ Versorgungsaufwendungen	0,00	0,00	0,00	0,00	0,00
52	13	+ Aufwendungen für Sach- und Dienstleistungen	0,00	0,00	0,00	0,00	0,00
57	14	+ bilanzielle Abschreibungen	0,00	0,00	0,00	0,00	0,00
53	15	+ Transferaufwendungen	0,00	0,00	0,00	0,00	0,00
54	16	+ sonstige Aufwendungen	7.503,20	9.200,00	7.757,00	1.443,00	0,00
	17	<i>davon Verfügungsmittel</i>	<i>0,00</i>	<i>0,00</i>	<i>0,00</i>	<i>0,00</i>	<i>0,00</i>
	18	= Aufwendungen (= Zeilen 11 bis 16)	7.503,20	9.200,00	7.757,00	1.443,00	0,00
	19	= Ergebnis der laufenden Verwaltungstätigkeit (= Zeilen 10 / 18)	7.503,20-	9.200,00-	7.757,00-	1.443,00-	-
46	20	+ Finanzerträge	0,00	0,00	0,00	0,00	0,00
55	21	- Zinsen und sonstige Finanzaufwendungen ⁶	0,00	0,00	0,00	0,00	0,00
	22	= Finanzergebnis (= Zeilen 20 und 21)	0,00	0,00	0,00	0,00	0,00
	23	= Ergebnis vor Berücksichtigung der internen Leistungsbeziehungen (= Zeilen 19 und 22)	7.503,20-	9.200,00-	7.757,00-	1.443,00-	0,00
48	24	+ Erträge aus internen Leistungsbeziehungen	0,00	0,00	0,00	0,00	0,00
58	25	- Aufwendungen aus internen Leistungsbeziehungen	0,00	0,00	0,00	0,00	0,00
	26	= Ergebnis (= Zeilen 23, 24, 25)	7.503,20-	9.200,00-	7.757,00-	1.443,00-	0,00

Teilergebnisrechnung¹ 2023

Monate: 1 bis 13

Produkt - 221000 - Sonderschulen

Nachrichtlich: Nettoabschreibungsaufwand		Ergebnis des Vorjahres in EUR	Fortge- schriebener Ansatz des Haushalts- jahres in EUR	Ist- Ergebnis des Haus- haltsjah- res in EUR	Vergleich Ansatz / Ist in EUR	
571+	+ bilanzielle Abschreibung auf immaterielle Vermögensgegenstände und Sachanlagen sowie auf geleistete Zuwendungen	0,00	0,00	0,00	0,00	
416+	- Erträge aus der Auflösung von Sonderposten aus Zuschüssen und Zuweisungen sowie für Beiträge	0,00	0,00	0,00	0,00	
437						
	= Nettoabschreibungsaufwand	0,00	0,00	0,00	0,00	

Teilergebnisrechnung¹ 2023

Monate: 1 bis 13

Produkt - 241000 - Schülerbeförderung

Ertrags- und Aufwandsarten			Ergebnis des Vorjahres	Fortge- schriebener Ansatz des Haushalts- jahres ²	Ist- Ergebnis des Haus- haltsjah- res	Vergleich Ansatz / Ist (Spalte 5 Spalte 6)	übertrage- ne Er- mächti- gungen ³
			in EUR	in EUR	in EUR	in EUR	in EUR
1 ⁴	2 ⁵	3	4	5	6	7	8
40	1	Steuern und ähnliche Abgaben	0,00	0,00	0,00	0,00	- 0,00
41	2	+ Zuwendungen und allgemeine Umlagen	0,00	0,00	0,00	0,00	- 0,00
42	3	+ sonstige Transfererträge	0,00	0,00	0,00	0,00	- 0,00
43	4	+ öffentlich-rechtliche Leistungsentgelte	0,00	0,00	0,00	0,00	- 0,00
441, 442, 446	5	+ privatrechtliche Leistungsentgelte	0,00	0,00	0,00	0,00	- 0,00
448	6	+ Kostenerstattungen u. Kostenumlagen	0,00	0,00	0,00	0,00	- 0,00
45	7	+ sonstige Erträge	0,00	0,00	0,00	0,00	- 0,00
471	8	+ aktivierte Eigenleistungen	0,00	0,00	0,00	0,00	- 0,00
472	9	+ / - Bestandveränderungen	0,00	0,00	0,00	0,00	- 0,00
	10	= Erträge	0,00	0,00	0,00	0,00	-
50	11	Personalaufwendungen	0,00	0,00	0,00	0,00	0,00
51	12	+ Versorgungsaufwendungen	0,00	0,00	0,00	0,00	0,00
52	13	+ Aufwendungen für Sach- und Dienstleistungen	0,00	0,00	0,00	0,00	0,00
57	14	+ bilanzielle Abschreibungen	0,00	0,00	0,00	0,00	0,00
53	15	+ Transferaufwendungen	0,00	500,00	0,00	500,00	0,00
54	16	+ sonstige Aufwendungen	2.303,78	3.500,00	1.331,13	2.168,87	0,00
	17	<i>davon Verfügungsmittel</i>	<i>2.303,78</i>	<i>3.500,00</i>	<i>1.331,13</i>	<i>2.168,87</i>	<i>0,00</i>
	18	= Aufwendungen (= Zeilen 11 bis 16)	2.303,78	4.000,00	1.331,13	2.668,87	0,00
	19	= Ergebnis der laufenden Verwaltungstätigkeit (= Zeilen 10 / 18)	2.303,78-	4.000,00-	1.331,13-	2.668,87-	-
46	20	+ Finanzerträge	0,00	0,00	0,00	0,00	0,00
55	21	- Zinsen und sonstige Finanzaufwendungen ⁶	0,00	0,00	0,00	0,00	0,00
	22	= Finanzergebnis (= Zeilen 20 und 21)	0,00	0,00	0,00	0,00	0,00
	23	= Ergebnis vor Berücksichtigung der internen Leistungsbeziehungen (= Zeilen 19 und 22)	2.303,78-	4.000,00-	1.331,13-	2.668,87-	0,00
48	24	+ Erträge aus internen Leistungsbeziehungen	0,00	0,00	0,00	0,00	0,00
58	25	- Aufwendungen aus internen Leistungsbeziehungen	0,00	0,00	0,00	0,00	0,00
	26	= Ergebnis (= Zeilen 23, 24, 25)	2.303,78-	4.000,00-	1.331,13-	2.668,87-	0,00

Teilergebnisrechnung¹ 2023

Monate: 1 bis 13

Produkt - 241000 - Schülerbeförderung

Nachrichtlich: Nettoabschreibungsaufwand		Ergebnis des Vorjahres in EUR	Fortge- schriebener Ansatz des Haushalts- jahres in EUR	Ist- Ergebnis des Haus- haltsjah- res in EUR	Vergleich Ansatz / Ist in EUR	
571+	+ bilanzielle Abschreibung auf immaterielle Vermögensgegenstände und Sachanlagen sowie auf geleistete Zuwendungen	0,00	0,00	0,00	0,00	
416+	- Erträge aus der Auflösung von Sonderposten aus Zuschüssen und Zuweisungen sowie für Beiträge	0,00	0,00	0,00	0,00	
437						
	= Nettoabschreibungsaufwand	0,00	0,00	0,00	0,00	

Teilergebnisrechnung¹ 2023

Monate: 1 bis 13

Produkt - 271000 - VHS Lensahn

Ertrags- und Aufwandsarten			Ergebnis des Vorjahres	Fortge- schriebener Ansatz des Haushalts- jahres ²	Ist- Ergebnis des Haus- haltsjah- res	Vergleich Ansatz / Ist (Spalte 5 Spalte 6)	übertrage- ne Er- mächti- gungen ³
			in EUR	in EUR	in EUR	in EUR	in EUR
1 ⁴	2 ⁵	3	4	5	6	7	8
40	1	Steuern und ähnliche Abgaben	0,00	0,00	0,00	0,00	- 0,00
41	2	+ Zuwendungen und allgemeine Umlagen	0,00	0,00	0,00	0,00	- 0,00
42	3	+ sonstige Transfererträge	0,00	0,00	0,00	0,00	- 0,00
43	4	+ öffentlich-rechtliche Leistungsentgelte	0,00	0,00	0,00	0,00	- 0,00
441, 442, 446	5	+ privatrechtliche Leistungsentgelte	0,00	0,00	0,00	0,00	- 0,00
448	6	+ Kostenerstattungen u. Kostenumlagen	0,00	0,00	0,00	0,00	- 0,00
45	7	+ sonstige Erträge	0,00	0,00	0,00	0,00	- 0,00
471	8	+ aktivierte Eigenleistungen	0,00	0,00	0,00	0,00	- 0,00
472	9	+ / - Bestandveränderungen	0,00	0,00	0,00	0,00	- 0,00
	10	= Erträge	0,00	0,00	0,00	0,00	-
50	11	Personalaufwendungen	0,00	0,00	0,00	0,00	0,00
51	12	+ Versorgungsaufwendungen	0,00	0,00	0,00	0,00	0,00
52	13	+ Aufwendungen für Sach- und Dienstleistungen	0,00	0,00	0,00	0,00	0,00
57	14	+ bilanzielle Abschreibungen	0,00	0,00	0,00	0,00	0,00
53	15	+ Transferaufwendungen	214,20	300,00	205,53	94,47	0,00
54	16	+ sonstige Aufwendungen	0,00	0,00	0,00	0,00	0,00
	17	<i>davon Verfügungsmittel</i>	<i>0,00</i>	<i>0,00</i>	<i>0,00</i>	<i>0,00</i>	<i>0,00</i>
	18	= Aufwendungen (= Zeilen 11 bis 16)	214,20	300,00	205,53	94,47	0,00
	19	= Ergebnis der laufenden Verwaltungstätigkeit (= Zeilen 10 / 18)	214,20-	300,00-	205,53-	94,47-	-
46	20	+ Finanzerträge	0,00	0,00	0,00	0,00	0,00
55	21	- Zinsen und sonstige Finanzaufwendungen ⁶	0,00	0,00	0,00	0,00	0,00
	22	= Finanzergebnis (= Zeilen 20 und 21)	0,00	0,00	0,00	0,00	0,00
	23	= Ergebnis vor Berücksichtigung der internen Leistungsbeziehungen (= Zeilen 19 und 22)	214,20-	300,00-	205,53-	94,47-	0,00
48	24	+ Erträge aus internen Leistungsbeziehungen	0,00	0,00	0,00	0,00	0,00
58	25	- Aufwendungen aus internen Leistungsbeziehungen	0,00	0,00	0,00	0,00	0,00
	26	= Ergebnis (= Zeilen 23, 24, 25)	214,20-	300,00-	205,53-	94,47-	0,00

Teilergebnisrechnung¹ 2023

Monate: 1 bis 13

Produkt - 271000 - VHS Lensahn

Nachrichtlich: Nettoabschreibungsaufwand		Ergebnis des Vorjahres in EUR	Fortge- schriebener Ansatz des Haushalts- jahres in EUR	Ist- Ergebnis des Haus- haltsjah- res in EUR	Vergleich Ansatz / Ist in EUR	
571+	+ bilanzielle Abschreibung auf immaterielle Vermögensgegenstände und Sachanlagen sowie auf geleistete Zuwendungen	0,00	0,00	0,00	0,00	
416+	- Erträge aus der Auflösung von Sonderposten aus Zuschüssen und Zuweisungen sowie für Beiträge	0,00	0,00	0,00	0,00	
437						
	= Nettoabschreibungsaufwand	0,00	0,00	0,00	0,00	

Teilergebnisrechnung¹ 2023

Monate: 1 bis 13

Produkt - 272001 - Fahrbücherei

Ertrags- und Aufwandsarten			Ergebnis des Vorjahres	Fortge- schriebener Ansatz des Haushalts- jahres ²	Ist- Ergebnis des Haus- haltsjah- res	Vergleich Ansatz / Ist (Spalte 5 Spalte 6)	übertrage- ne Er- mächti- gungen ³
			in EUR	in EUR	in EUR	in EUR	in EUR
1 ⁴	2 ⁵	3	4	5	6	7	8
40	1	Steuern und ähnliche Abgaben	0,00	0,00	0,00	0,00	- 0,00
41	2	+ Zuwendungen und allgemeine Umlagen	0,00	0,00	0,00	0,00	- 0,00
42	3	+ sonstige Transfererträge	0,00	0,00	0,00	0,00	- 0,00
43	4	+ öffentlich-rechtliche Leistungsentgelte	0,00	0,00	0,00	0,00	- 0,00
441, 442, 446	5	+ privatrechtliche Leistungsentgelte	0,00	0,00	0,00	0,00	- 0,00
448	6	+ Kostenerstattungen u. Kostenumlagen	0,00	0,00	0,00	0,00	- 0,00
45	7	+ sonstige Erträge	0,00	0,00	0,00	0,00	- 0,00
471	8	+ aktivierte Eigenleistungen	0,00	0,00	0,00	0,00	- 0,00
472	9	+ / - Bestandveränderungen	0,00	0,00	0,00	0,00	- 0,00
	10	= Erträge	0,00	0,00	0,00	0,00	-
50	11	Personalaufwendungen	0,00	0,00	0,00	0,00	0,00
51	12	+ Versorgungsaufwendungen	0,00	0,00	0,00	0,00	0,00
52	13	+ Aufwendungen für Sach- und Dienstleistungen	0,00	0,00	0,00	0,00	0,00
57	14	+ bilanzielle Abschreibungen	0,00	0,00	0,00	0,00	0,00
53	15	+ Transferaufwendungen	507,09	500,00	470,19	29,81	0,00
54	16	+ sonstige Aufwendungen	0,00	0,00	0,00	0,00	0,00
	17	<i>davon Verfügungsmittel</i>	<i>0,00</i>	<i>0,00</i>	<i>0,00</i>	<i>0,00</i>	<i>0,00</i>
	18	= Aufwendungen (= Zeilen 11 bis 16)	507,09	500,00	470,19	29,81	0,00
	19	= Ergebnis der laufenden Verwaltungstätigkeit (= Zeilen 10 / 18)	507,09-	500,00-	470,19-	29,81-	-
46	20	+ Finanzerträge	0,00	0,00	0,00	0,00	0,00
55	21	- Zinsen und sonstige Finanzaufwendungen ⁶	0,00	0,00	0,00	0,00	0,00
	22	= Finanzergebnis (= Zeilen 20 und 21)	0,00	0,00	0,00	0,00	0,00
	23	= Ergebnis vor Berücksichtigung der internen Leistungsbeziehungen (= Zeilen 19 und 22)	507,09-	500,00-	470,19-	29,81-	0,00
48	24	+ Erträge aus internen Leistungsbeziehungen	0,00	0,00	0,00	0,00	0,00
58	25	- Aufwendungen aus internen Leistungsbeziehungen	0,00	0,00	0,00	0,00	0,00
	26	= Ergebnis (= Zeilen 23, 24, 25)	507,09-	500,00-	470,19-	29,81-	0,00

Teilergebnisrechnung¹ 2023

Monate: 1 bis 13

Produkt - 272001 - Fahrbücherei

Nachrichtlich: Nettoabschreibungsaufwand		Ergebnis des Vorjahres in EUR	Fortge- schriebener Ansatz des Haushalts- jahres in EUR	Ist- Ergebnis des Haus- haltsjah- res in EUR	Vergleich Ansatz / Ist in EUR	
571+	+ bilanzielle Abschreibung auf immaterielle Vermögensgegenstände und Sachanlagen sowie auf geleistete Zuwendungen	0,00	0,00	0,00	0,00	
416+	- Erträge aus der Auflösung von Sonderposten aus Zuschüssen und Zuweisungen sowie für Beiträge	0,00	0,00	0,00	0,00	
437						
	= Nettoabschreibungsaufwand	0,00	0,00	0,00	0,00	

Teilergebnisrechnung¹ 2023

Monate: 1 bis 13

Produkt - 281000 - Heimat- und sonstige Kulturpflege

Ertrags- und Aufwandsarten			Ergebnis des Vorjahres	Fortge- schriebener Ansatz des Haushalts- jahres ²	Ist- Ergebnis des Haus- haltsjah- res	Vergleich Ansatz / Ist (Spalte 5 Spalte 6)	übertrage- ne Er- mächti- gungen ³
			in EUR	in EUR	in EUR	in EUR	in EUR
1 ⁴	2 ⁵	3	4	5	6	7	8
40	1	Steuern und ähnliche Abgaben	0,00	0,00	0,00	0,00	- 0,00
41	2	+ Zuwendungen und allgemeine Umlagen	0,00	0,00	0,00	0,00	- 0,00
42	3	+ sonstige Transfererträge	0,00	0,00	0,00	0,00	- 0,00
43	4	+ öffentlich-rechtliche Leistungsentgelte	0,00	0,00	0,00	0,00	- 0,00
441, 442, 446	5	+ privatrechtliche Leistungsentgelte	40,00	0,00	25,00	25,00-	- 0,00
448	6	+ Kostenerstattungen u. Kostenumlagen	0,00	0,00	0,00	0,00	- 0,00
45	7	+ sonstige Erträge	0,00	0,00	0,00	0,00	- 0,00
471	8	+ aktivierte Eigenleistungen	0,00	0,00	0,00	0,00	- 0,00
472	9	+ / - Bestandveränderungen	0,00	0,00	0,00	0,00	- 0,00
	10	= Erträge	40,00	0,00	25,00	25,00-	-
50	11	Personalaufwendungen	0,00	0,00	0,00	0,00	0,00
51	12	+ Versorgungsaufwendungen	0,00	0,00	0,00	0,00	0,00
52	13	+ Aufwendungen für Sach- und Dienstleistungen	0,00	0,00	0,00	0,00	0,00
57	14	+ bilanzielle Abschreibungen	35,16	100,00	35,19	64,81	0,00
53	15	+ Transferaufwendungen	200,00	200,00	200,00	0,00	0,00
54	16	+ sonstige Aufwendungen	250,00	300,00	261,00	39,00	0,00
	17	<i>davon Verfügungsmittel</i>	<i>250,00</i>	<i>300,00</i>	<i>250,00</i>	<i>50,00</i>	<i>0,00</i>
	18	= Aufwendungen (= Zeilen 11 bis 16)	485,16	600,00	496,19	103,81	0,00
	19	= Ergebnis der laufenden Verwaltungstätigkeit (= Zeilen 10 / 18)	445,16-	600,00-	471,19-	128,81-	-
46	20	+ Finanzerträge	0,00	0,00	0,00	0,00	0,00
55	21	- Zinsen und sonstige Finanzaufwendungen ⁶	0,00	0,00	0,00	0,00	0,00
	22	= Finanzergebnis (= Zeilen 20 und 21)	0,00	0,00	0,00	0,00	0,00
	23	= Ergebnis vor Berücksichtigung der internen Leistungsbeziehungen (= Zeilen 19 und 22)	445,16-	600,00-	471,19-	128,81-	0,00
48	24	+ Erträge aus internen Leistungsbeziehungen	0,00	0,00	0,00	0,00	0,00
58	25	- Aufwendungen aus internen Leistungsbeziehungen	685,48-	600,00-	725,73-	125,73	0,00
	26	= Ergebnis (= Zeilen 23, 24, 25)	1.130,64-	1.200,00-	1.196,92-	3,08-	0,00

Teilergebnisrechnung¹ 2023

Monate: 1 bis 13

Produkt - 281000 - Heimat- und sonstige Kulturpflege

Nachrichtlich: Nettoabschreibungsaufwand		Ergebnis des Vorjahres in EUR	Fortge- schriebener Ansatz des Haushalts- jahres in EUR	Ist- Ergebnis des Haus- haltsjah- res in EUR	Vergleich Ansatz / Ist in EUR	
571+	+ bilanzielle Abschreibung auf immaterielle Vermögensgegenstände und Sachanlagen sowie auf geleistete Zuwendungen	35,16	100,00	35,19	64,81	
574						
416+	- Erträge aus der Auflösung von Sonderposten aus Zuschüssen und Zuweisungen sowie für Beiträge	0,00	0,00	0,00	0,00	
437						
	= Nettoabschreibungsaufwand	35,16	100,00	35,19	64,81	

Teilergebnisrechnung¹ 2023

Monate: 1 bis 13

Produkt - 312000 - Grundsicherung nach SGB II

Ertrags- und Aufwandsarten			Ergebnis des Vorjahres	Fortge- schriebener Ansatz des Haushalts- jahres ²	Ist- Ergebnis des Haus- haltsjah- res	Vergleich Ansatz / Ist (Spalte 5 Spalte 6)	übertrage- ne Er- mächti- gungen ³
			in EUR	in EUR	in EUR	in EUR	in EUR
1 ⁴	2 ⁵	3	4	5	6	7	8
40	1	Steuern und ähnliche Abgaben	0,00	0,00	0,00	0,00	- 0,00
41	2	+ Zuwendungen und allgemeine Umlagen	0,00	0,00	0,00	0,00	- 0,00
42	3	+ sonstige Transfererträge	0,00	0,00	0,00	0,00	- 0,00
43	4	+ öffentlich-rechtliche Leistungsentgelte	0,00	0,00	0,00	0,00	- 0,00
441, 442, 446	5	+ privatrechtliche Leistungsentgelte	0,00	0,00	0,00	0,00	- 0,00
448	6	+ Kostenerstattungen u. Kostenumlagen	0,00	0,00	0,00	0,00	- 0,00
45	7	+ sonstige Erträge	0,00	0,00	0,00	0,00	- 0,00
471	8	+ aktivierte Eigenleistungen	0,00	0,00	0,00	0,00	- 0,00
472	9	+ / - Bestandveränderungen	0,00	0,00	0,00	0,00	- 0,00
	10	= Erträge	0,00	0,00	0,00	0,00	-
50	11	Personalaufwendungen	0,00	0,00	0,00	0,00	0,00
51	12	+ Versorgungsaufwendungen	0,00	0,00	0,00	0,00	0,00
52	13	+ Aufwendungen für Sach- und Dienstleistungen	0,00	0,00	0,00	0,00	0,00
57	14	+ bilanzielle Abschreibungen	0,00	0,00	0,00	0,00	0,00
53	15	+ Transferaufwendungen	0,00	0,00	0,00	0,00	0,00
54	16	+ sonstige Aufwendungen	0,00	0,00	0,00	0,00	0,00
	17	<i>davon Verfügungsmittel</i>	<i>0,00</i>	<i>0,00</i>	<i>0,00</i>	<i>0,00</i>	<i>0,00</i>
	18	= Aufwendungen (= Zeilen 11 bis 16)	0,00	0,00	0,00	0,00	0,00
	19	= Ergebnis der laufenden Verwaltungstätigkeit (= Zeilen 10 / 18)	0,00	0,00	0,00	0,00	-
46	20	+ Finanzerträge	0,00	0,00	0,00	0,00	0,00
55	21	- Zinsen und sonstige Finanzaufwendungen ⁶	0,00	0,00	0,00	0,00	0,00
	22	= Finanzergebnis (= Zeilen 20 und 21)	0,00	0,00	0,00	0,00	0,00
	23	= Ergebnis vor Berücksichtigung der internen Leistungsbeziehungen (= Zeilen 19 und 22)	0,00	0,00	0,00	0,00	0,00
48	24	+ Erträge aus internen Leistungsbeziehungen	0,00	0,00	0,00	0,00	0,00
58	25	- Aufwendungen aus internen Leistungsbeziehungen	0,00	0,00	0,00	0,00	0,00
	26	= Ergebnis (= Zeilen 23, 24, 25)	0,00	0,00	0,00	0,00	0,00

Teilergebnisrechnung¹ 2023

Monate: 1 bis 13

Produkt - 312000 - Grundsicherung nach SGB II

Nachrichtlich: Nettoabschreibungsaufwand		Ergebnis des Vorjahres in EUR	Fortge- schriebener Ansatz des Haushalts- jahres in EUR	Ist- Ergebnis des Haus- haltsjah- res in EUR	Vergleich Ansatz / Ist in EUR	
571+	+ bilanzielle Abschreibung auf immaterielle 574 Vermögensgegenstände und Sachanlagen sowie auf geleistete Zuwendungen	0,00	0,00	0,00	0,00	
416+	- Erträge aus der Auflösung von Sonderposten aus 437 Zuschüssen und Zuweisungen sowie für Beiträge	0,00	0,00	0,00	0,00	
	= Nettoabschreibungsaufwand	0,00	0,00	0,00	0,00	

Teilergebnisrechnung¹ 2023

Monate: 1 bis 13

Produkt - 331000 - Förderung der Wohlfahrtspflege

Ertrags- und Aufwandsarten			Ergebnis des Vorjahres	Fortge- schriebener Ansatz des Haushalts- jahres ²	Ist- Ergebnis des Haus- haltsjah- res	Vergleich Ansatz / Ist (Spalte 5 Spalte 6)	übertrage- ne Er- mächti- gungen ³
			in EUR	in EUR	in EUR	in EUR	in EUR
1 ⁴	2 ⁵	3	4	5	6	7	8
40	1	Steuern und ähnliche Abgaben	0,00	0,00	0,00	0,00	- 0,00
41	2	+ Zuwendungen und allgemeine Umlagen	0,00	0,00	0,00	0,00	- 0,00
42	3	+ sonstige Transfererträge	0,00	0,00	0,00	0,00	- 0,00
43	4	+ öffentlich-rechtliche Leistungsentgelte	0,00	0,00	0,00	0,00	- 0,00
441, 442, 446	5	+ privatrechtliche Leistungsentgelte	1.215,10	1.300,00	1.759,00	459,00-	- 0,00
448	6	+ Kostenerstattungen u. Kostenumlagen	0,00	0,00	0,00	0,00	- 0,00
45	7	+ sonstige Erträge	0,00	0,00	0,00	0,00	- 0,00
471	8	+ aktivierte Eigenleistungen	0,00	0,00	0,00	0,00	- 0,00
472	9	+ / - Bestandveränderungen	0,00	0,00	0,00	0,00	- 0,00
	10	= Erträge	1.215,10	1.300,00	1.759,00	459,00-	-
50	11	Personalaufwendungen	0,00	0,00	0,00	0,00	0,00
51	12	+ Versorgungsaufwendungen	0,00	0,00	0,00	0,00	0,00
52	13	+ Aufwendungen für Sach- und Dienstleistungen	3.169,54	4.000,00	3.955,89	44,11	0,00
57	14	+ bilanzielle Abschreibungen	0,00	0,00	0,00	0,00	0,00
53	15	+ Transferaufwendungen	20,45	100,00	20,45	79,55	0,00
54	16	+ sonstige Aufwendungen	0,00	0,00	0,00	0,00	0,00
	17	<i>davon Verfügungsmittel</i>	<i>0,00</i>	<i>0,00</i>	<i>0,00</i>	<i>0,00</i>	<i>0,00</i>
	18	= Aufwendungen (= Zeilen 11 bis 16)	3.189,99	4.100,00	3.976,34	123,66	0,00
	19	= Ergebnis der laufenden Verwaltungstätigkeit (= Zeilen 10 / 18)	1.974,89-	2.800,00-	2.217,34-	582,66-	-
46	20	+ Finanzerträge	0,00	0,00	0,00	0,00	0,00
55	21	- Zinsen und sonstige Finanzaufwendungen ⁶	0,00	0,00	0,00	0,00	0,00
	22	= Finanzergebnis (= Zeilen 20 und 21)	0,00	0,00	0,00	0,00	0,00
	23	= Ergebnis vor Berücksichtigung der internen Leistungsbeziehungen (= Zeilen 19 und 22)	1.974,89-	2.800,00-	2.217,34-	582,66-	0,00
48	24	+ Erträge aus internen Leistungsbeziehungen	0,00	0,00	0,00	0,00	0,00
58	25	- Aufwendungen aus internen Leistungsbeziehungen	0,00	0,00	0,00	0,00	0,00
	26	= Ergebnis (= Zeilen 23, 24, 25)	1.974,89-	2.800,00-	2.217,34-	582,66-	0,00

Teilergebnisrechnung¹ 2023

Monate: 1 bis 13

Produkt - 331000 - Förderung der Wohlfahrtspflege

Nachrichtlich: Nettoabschreibungsaufwand		Ergebnis des Vorjahres in EUR	Fortge- schriebener Ansatz des Haushalts- jahres in EUR	Ist- Ergebnis des Haus- haltsjah- res in EUR	Vergleich Ansatz / Ist in EUR	
571+	+ bilanzielle Abschreibung auf immaterielle Vermögensgegenstände und Sachanlagen sowie auf geleistete Zuwendungen	0,00	0,00	0,00	0,00	
416+	- Erträge aus der Auflösung von Sonderposten aus Zuschüssen und Zuweisungen sowie für Beiträge	0,00	0,00	0,00	0,00	
437	= Nettoabschreibungsaufwand	0,00	0,00	0,00	0,00	

Teilergebnisrechnung¹ 2023

Monate: 1 bis 13

Produkt - 361100 - Förderung Kindertageseinrichtungen

Ertrags- und Aufwandsarten			Ergebnis des Vorjahres	Fortge- schriebener Ansatz des Haushalts- jahres ²	Ist- Ergebnis des Haus- haltsjah- res	Vergleich Ansatz / Ist (Spalte 5 Spalte 6)	übertrage- ne Er- mächti- gungen ³
			in EUR	in EUR	in EUR	in EUR	in EUR
1 ⁴	2 ⁵	3	4	5	6	7	8
40	1	Steuern und ähnliche Abgaben	0,00	0,00	0,00	0,00	- 0,00
41	2	+ Zuwendungen und allgemeine Umlagen	0,00	0,00	0,00	0,00	- 0,00
42	3	+ sonstige Transfererträge	0,00	0,00	0,00	0,00	- 0,00
43	4	+ öffentlich-rechtliche Leistungsentgelte	0,00	0,00	0,00	0,00	- 0,00
441, 442, 446	5	+ privatrechtliche Leistungsentgelte	0,00	0,00	0,00	0,00	- 0,00
448	6	+ Kostenerstattungen u. Kostenumlagen	0,00	0,00	0,00	0,00	- 0,00
45	7	+ sonstige Erträge	0,00	0,00	0,00	0,00	- 0,00
471	8	+ aktivierte Eigenleistungen	0,00	0,00	0,00	0,00	- 0,00
472	9	+ / - Bestandveränderungen	0,00	0,00	0,00	0,00	- 0,00
	10	= Erträge	0,00	0,00	0,00	0,00	-
50	11	Personalaufwendungen	0,00	0,00	0,00	0,00	0,00
51	12	+ Versorgungsaufwendungen	0,00	0,00	0,00	0,00	0,00
52	13	+ Aufwendungen für Sach- und Dienstleistungen	0,00	0,00	0,00	0,00	0,00
57	14	+ bilanzielle Abschreibungen	0,00	0,00	0,00	0,00	0,00
53	15	+ Transferaufwendungen	1.505,00	2.000,00	910,00	1.090,00	0,00
54	16	+ sonstige Aufwendungen	47.395,48	42.500,00	38.760,36	3.739,64	0,00
	17	<i>davon Verfügungsmittel</i>	<i>0,00</i>	<i>0,00</i>	<i>0,00</i>	<i>0,00</i>	<i>0,00</i>
	18	= Aufwendungen (= Zeilen 11 bis 16)	48.900,48	44.500,00	39.670,36	4.829,64	0,00
	19	= Ergebnis der laufenden Verwaltungstätigkeit (= Zeilen 10 / 18)	48.900,48-	44.500,00-	39.670,36-	4.829,64-	-
46	20	+ Finanzerträge	0,00	0,00	0,00	0,00	0,00
55	21	- Zinsen und sonstige Finanzaufwendungen ⁶	0,00	0,00	0,00	0,00	0,00
	22	= Finanzergebnis (= Zeilen 20 und 21)	0,00	0,00	0,00	0,00	0,00
	23	= Ergebnis vor Berücksichtigung der internen Leistungsbeziehungen (= Zeilen 19 und 22)	48.900,48-	44.500,00-	39.670,36-	4.829,64-	0,00
48	24	+ Erträge aus internen Leistungsbeziehungen	0,00	0,00	0,00	0,00	0,00
58	25	- Aufwendungen aus internen Leistungsbeziehungen	0,00	0,00	0,00	0,00	0,00
	26	= Ergebnis (= Zeilen 23, 24, 25)	48.900,48-	44.500,00-	39.670,36-	4.829,64-	0,00

Teilergebnisrechnung¹ 2023

Monate: 1 bis 13

Produkt - 361100 - Förderung Kindertageseinrichtungen

Nachrichtlich: Nettoabschreibungsaufwand		Ergebnis des Vorjahres in EUR	Fortge- schriebener Ansatz des Haushalts- jahres in EUR	Ist- Ergebnis des Haus- haltsjah- res in EUR	Vergleich Ansatz / Ist in EUR	
571+	+ bilanzielle Abschreibung auf immaterielle Vermögensgegenstände und Sachanlagen sowie auf geleistete Zuwendungen	0,00	0,00	0,00	0,00	
416+	- Erträge aus der Auflösung von Sonderposten aus Zuschüssen und Zuweisungen sowie für Beiträge	0,00	0,00	0,00	0,00	
	= Nettoabschreibungsaufwand	0,00	0,00	0,00	0,00	

Teilergebnisrechnung¹ 2023

Monate: 1 bis 13

Produkt - 362500 - Sonstige Jugendarbeit

Ertrags- und Aufwandsarten			Ergebnis des Vorjahres	Fortge- schriebener Ansatz des Haushalts- jahres ²	Ist- Ergebnis des Haus- haltsjah- res	Vergleich Ansatz / Ist (Spalte 5 Spalte 6)	übertrage- ne Er- mächti- gungen ³
			in EUR	in EUR	in EUR	in EUR	in EUR
1 ⁴	2 ⁵	3	4	5	6	7	8
40	1	Steuern und ähnliche Abgaben	0,00	0,00	0,00	0,00	- 0,00
41	2	+ Zuwendungen und allgemeine Umlagen	0,00	0,00	0,00	0,00	- 0,00
42	3	+ sonstige Transfererträge	0,00	0,00	0,00	0,00	- 0,00
43	4	+ öffentlich-rechtliche Leistungsentgelte	0,00	0,00	0,00	0,00	- 0,00
441, 442, 446	5	+ privatrechtliche Leistungsentgelte	0,00	300,00	0,00	300,00	- 0,00
448	6	+ Kostenerstattungen u. Kostenumlagen	0,00	0,00	0,00	0,00	- 0,00
45	7	+ sonstige Erträge	0,00	0,00	0,00	0,00	- 0,00
471	8	+ aktivierte Eigenleistungen	0,00	0,00	0,00	0,00	- 0,00
472	9	+ / - Bestandveränderungen	0,00	0,00	0,00	0,00	- 0,00
	10	= Erträge	0,00	300,00	0,00	300,00	-
50	11	Personalaufwendungen	0,00	0,00	0,00	0,00	0,00
51	12	+ Versorgungsaufwendungen	0,00	0,00	0,00	0,00	0,00
52	13	+ Aufwendungen für Sach- und Dienstleistungen	40,00	500,00	0,00	500,00	0,00
57	14	+ bilanzielle Abschreibungen	0,00	0,00	0,00	0,00	0,00
53	15	+ Transferaufwendungen	440,40	1.500,00	340,75	1.159,25	0,00
54	16	+ sonstige Aufwendungen	0,00	0,00	0,00	0,00	0,00
	17	<i>davon Verfügungsmittel</i>	<i>0,00</i>	<i>0,00</i>	<i>0,00</i>	<i>0,00</i>	<i>0,00</i>
	18	= Aufwendungen (= Zeilen 11 bis 16)	480,40	2.000,00	340,75	1.659,25	0,00
	19	= Ergebnis der laufenden Verwaltungstätigkeit (= Zeilen 10 / 18)	480,40-	1.700,00-	340,75-	1.359,25-	-
46	20	+ Finanzerträge	0,00	0,00	0,00	0,00	0,00
55	21	- Zinsen und sonstige Finanzaufwendungen ⁶	0,00	0,00	0,00	0,00	0,00
	22	= Finanzergebnis (= Zeilen 20 und 21)	0,00	0,00	0,00	0,00	0,00
	23	= Ergebnis vor Berücksichtigung der internen Leistungsbeziehungen (= Zeilen 19 und 22)	480,40-	1.700,00-	340,75-	1.359,25-	0,00
48	24	+ Erträge aus internen Leistungsbeziehungen	0,00	0,00	0,00	0,00	0,00
58	25	- Aufwendungen aus internen Leistungsbeziehungen	0,00	0,00	0,00	0,00	0,00
	26	= Ergebnis (= Zeilen 23, 24, 25)	480,40-	1.700,00-	340,75-	1.359,25-	0,00

Teilergebnisrechnung¹ 2023

Monate: 1 bis 13

Produkt - 362500 - Sonstige Jugendarbeit

Nachrichtlich: Nettoabschreibungsaufwand		Ergebnis des Vorjahres in EUR	Fortge- schriebener Ansatz des Haushalts- jahres in EUR	Ist- Ergebnis des Haus- haltsjah- res in EUR	Vergleich Ansatz / Ist in EUR	
571+	+ bilanzielle Abschreibung auf immaterielle Vermögensgegenstände und Sachanlagen sowie auf geleistete Zuwendungen	0,00	0,00	0,00	0,00	
416+	- Erträge aus der Auflösung von Sonderposten aus Zuschüssen und Zuweisungen sowie für Beiträge	0,00	0,00	0,00	0,00	
437						
	= Nettoabschreibungsaufwand	0,00	0,00	0,00	0,00	

Teilergebnisrechnung¹ 2023

Monate: 1 bis 13

Produkt - 421000 - Förderung des Sports

Ertrags- und Aufwandsarten			Ergebnis des Vorjahres	Fortge- schriebener Ansatz des Haushalts- jahres ²	Ist- Ergebnis des Haus- haltsjah- res	Vergleich Ansatz / Ist (Spalte 5 Spalte 6)	übertrage- ne Er- mächti- gungen ³
			in EUR	in EUR	in EUR	in EUR	in EUR
1 ⁴	2 ⁵	3	4	5	6	7	8
40	1	Steuern und ähnliche Abgaben	0,00	0,00	0,00	0,00	- 0,00
41	2	+ Zuwendungen und allgemeine Umlagen	0,00	0,00	0,00	0,00	- 0,00
42	3	+ sonstige Transfererträge	0,00	0,00	0,00	0,00	- 0,00
43	4	+ öffentlich-rechtliche Leistungsentgelte	0,00	0,00	0,00	0,00	- 0,00
441, 442, 446	5	+ privatrechtliche Leistungsentgelte	0,00	0,00	0,00	0,00	- 0,00
448	6	+ Kostenerstattungen u. Kostenumlagen	0,00	0,00	0,00	0,00	- 0,00
45	7	+ sonstige Erträge	0,00	0,00	0,00	0,00	- 0,00
471	8	+ aktivierte Eigenleistungen	0,00	0,00	0,00	0,00	- 0,00
472	9	+ / - Bestandveränderungen	0,00	0,00	0,00	0,00	- 0,00
	10	= Erträge	0,00	0,00	0,00	0,00	-
50	11	Personalaufwendungen	0,00	0,00	0,00	0,00	0,00
51	12	+ Versorgungsaufwendungen	0,00	0,00	0,00	0,00	0,00
52	13	+ Aufwendungen für Sach- und Dienstleistungen	0,00	0,00	0,00	0,00	0,00
57	14	+ bilanzielle Abschreibungen	207,34	300,00	74,08	225,92	0,00
53	15	+ Transferaufwendungen	2.435,76	4.600,00	2.900,00	1.700,00	0,00
54	16	+ sonstige Aufwendungen	0,00	0,00	0,00	0,00	0,00
	17	<i>davon Verfügungsmittel</i>	<i>0,00</i>	<i>0,00</i>	<i>0,00</i>	<i>0,00</i>	<i>0,00</i>
	18	= Aufwendungen (= Zeilen 11 bis 16)	2.643,10	4.900,00	2.974,08	1.925,92	0,00
	19	= Ergebnis der laufenden Verwaltungstätigkeit (= Zeilen 10 / 18)	2.643,10-	4.900,00-	2.974,08-	1.925,92-	-
46	20	+ Finanzerträge	0,00	0,00	0,00	0,00	0,00
55	21	- Zinsen und sonstige Finanzaufwendungen ⁶	0,00	0,00	0,00	0,00	0,00
	22	= Finanzergebnis (= Zeilen 20 und 21)	0,00	0,00	0,00	0,00	0,00
	23	= Ergebnis vor Berücksichtigung der internen Leistungsbeziehungen (= Zeilen 19 und 22)	2.643,10-	4.900,00-	2.974,08-	1.925,92-	0,00
48	24	+ Erträge aus internen Leistungsbeziehungen	0,00	0,00	0,00	0,00	0,00
58	25	- Aufwendungen aus internen Leistungsbeziehungen	5.412,97-	5.000,00-	5.730,78-	730,78	0,00
	26	= Ergebnis (= Zeilen 23, 24, 25)	8.056,07-	9.900,00-	8.704,86-	1.195,14-	0,00

Teilergebnisrechnung¹ 2023

Monate: 1 bis 13

Produkt - 421000 - Förderung des Sports

Nachrichtlich: Nettoabschreibungsaufwand		Ergebnis des Vorjahres in EUR	Fortge- schriebener Ansatz des Haushalts- jahres in EUR	Ist- Ergebnis des Haus- haltsjah- res in EUR	Vergleich Ansatz / Ist in EUR	
571+	+ bilanzielle Abschreibung auf immaterielle Vermögensgegenstände und Sachanlagen sowie auf geleistete Zuwendungen	207,34	300,00	74,08	225,92	
416+	- Erträge aus der Auflösung von Sonderposten aus Zuschüssen und Zuweisungen sowie für Beiträge	0,00	0,00	0,00	0,00	
437						
	= Nettoabschreibungsaufwand	207,34	300,00	74,08	225,92	

Teilergebnisrechnung¹ 2023

Monate: 1 bis 13

Produkt - 424002 - Sportplatz

Ertrags- und Aufwandsarten			Ergebnis des Vorjahres	Fortge- schriebener Ansatz des Haushalts- jahres ²	Ist- Ergebnis des Haus- haltsjah- res	Vergleich Ansatz / Ist (Spalte 5 Spalte 6)	übertrage- ne Er- mächti- gungen ³
			in EUR	in EUR	in EUR	in EUR	in EUR
1 ⁴	2 ⁵	3	4	5	6	7	8
40	1	Steuern und ähnliche Abgaben	0,00	0,00	0,00	0,00	- 0,00
41	2	+ Zuwendungen und allgemeine Umlagen	0,00	0,00	0,00	0,00	- 0,00
42	3	+ sonstige Transfererträge	0,00	0,00	0,00	0,00	- 0,00
43	4	+ öffentlich-rechtliche Leistungsentgelte	0,00	0,00	0,00	0,00	- 0,00
441, 442, 446	5	+ privatrechtliche Leistungsentgelte	0,00	0,00	0,00	0,00	- 0,00
448	6	+ Kostenerstattungen u. Kostenumlagen	0,00	0,00	0,00	0,00	- 0,00
45	7	+ sonstige Erträge	0,00	0,00	0,00	0,00	- 0,00
471	8	+ aktivierte Eigenleistungen	0,00	0,00	0,00	0,00	- 0,00
472	9	+ / - Bestandveränderungen	0,00	0,00	0,00	0,00	- 0,00
	10	= Erträge	0,00	0,00	0,00	0,00	-
50	11	Personalaufwendungen	0,00	0,00	0,00	0,00	0,00
51	12	+ Versorgungsaufwendungen	0,00	0,00	0,00	0,00	0,00
52	13	+ Aufwendungen für Sach- und Dienstleistungen	0,00	0,00	0,00	0,00	0,00
57	14	+ bilanzielle Abschreibungen	0,00	0,00	0,00	0,00	0,00
53	15	+ Transferaufwendungen	0,00	0,00	0,00	0,00	0,00
54	16	+ sonstige Aufwendungen	0,00	0,00	0,00	0,00	0,00
	17	<i>davon Verfügungsmittel</i>	<i>0,00</i>	<i>0,00</i>	<i>0,00</i>	<i>0,00</i>	<i>0,00</i>
	18	= Aufwendungen (= Zeilen 11 bis 16)	0,00	0,00	0,00	0,00	0,00
	19	= Ergebnis der laufenden Verwaltungstätigkeit (= Zeilen 10 / 18)	0,00	0,00	0,00	0,00	-
46	20	+ Finanzerträge	0,00	0,00	0,00	0,00	0,00
55	21	- Zinsen und sonstige Finanzaufwendungen ⁶	0,00	0,00	0,00	0,00	0,00
	22	= Finanzergebnis (= Zeilen 20 und 21)	0,00	0,00	0,00	0,00	0,00
	23	= Ergebnis vor Berücksichtigung der internen Leistungsbeziehungen (= Zeilen 19 und 22)	0,00	0,00	0,00	0,00	0,00
48	24	+ Erträge aus internen Leistungsbeziehungen	0,00	0,00	0,00	0,00	0,00
58	25	- Aufwendungen aus internen Leistungsbeziehungen	0,00	0,00	0,00	0,00	0,00
	26	= Ergebnis (= Zeilen 23, 24, 25)	0,00	0,00	0,00	0,00	0,00

Teilergebnisrechnung¹ 2023

Monate: 1 bis 13

Produkt - 424002 - Sportplatz

Nachrichtlich: Nettoabschreibungsaufwand		Ergebnis des Vorjahres in EUR	Fortge- schriebener Ansatz des Haushalts- jahres in EUR	Ist- Ergebnis des Haus- haltsjah- res in EUR	Vergleich Ansatz / Ist in EUR	
571+	+ bilanzielle Abschreibung auf immaterielle Vermögensgegenstände und Sachanlagen sowie auf geleistete Zuwendungen	0,00	0,00	0,00	0,00	
416+	- Erträge aus der Auflösung von Sonderposten aus Zuschüssen und Zuweisungen sowie für Beiträge	0,00	0,00	0,00	0,00	
437	= Nettoabschreibungsaufwand	0,00	0,00	0,00	0,00	

Teilergebnisrechnung¹ 2023

Monate: 1 bis 13

Produkt - 511000 - Bauleitplanung

Ertrags- und Aufwandsarten			Ergebnis des Vorjahres	Fortge- schriebener Ansatz des Haushalts- jahres ²	Ist- Ergebnis des Haus- haltsjah- res	Vergleich Ansatz / Ist (Spalte 5 Spalte 6)	übertrage- ne Er- mächti- gungen ³
			in EUR	in EUR	in EUR	in EUR	in EUR
1 ⁴	2 ⁵	3	4	5	6	7	8
40	1	Steuern und ähnliche Abgaben	0,00	0,00	0,00	0,00	- 0,00
41	2	+ Zuwendungen und allgemeine Umlagen	0,00	0,00	0,00	0,00	- 0,00
42	3	+ sonstige Transfererträge	0,00	0,00	0,00	0,00	- 0,00
43	4	+ öffentlich-rechtliche Leistungsentgelte	0,00	0,00	0,00	0,00	- 0,00
441, 442, 446	5	+ privatrechtliche Leistungsentgelte	20.004,24	0,00	13.889,93	13.889,93-	- 0,00
448	6	+ Kostenerstattungen u. Kostenumlagen	0,00	0,00	0,00	0,00	- 0,00
45	7	+ sonstige Erträge	0,00	0,00	0,00	0,00	- 0,00
471	8	+ aktivierte Eigenleistungen	0,00	0,00	0,00	0,00	- 0,00
472	9	+ / - Bestandveränderungen	0,00	0,00	0,00	0,00	- 0,00
	10	= Erträge	20.004,24	0,00	13.889,93	13.889,93-	-
50	11	Personalaufwendungen	0,00	0,00	0,00	0,00	0,00
51	12	+ Versorgungsaufwendungen	0,00	0,00	0,00	0,00	0,00
52	13	+ Aufwendungen für Sach- und Dienstleistungen	0,00	0,00	0,00	0,00	0,00
57	14	+ bilanzielle Abschreibungen	0,00	0,00	0,00	0,00	0,00
53	15	+ Transferaufwendungen	0,00	0,00	0,00	0,00	0,00
54	16	+ sonstige Aufwendungen	17.530,30	3.000,00	14.151,70	11.151,70-	0,00
	17	<i>davon Verfügungsmittel</i>	<i>0,00</i>	<i>0,00</i>	<i>0,00</i>	<i>0,00</i>	<i>0,00</i>
	18	= Aufwendungen (= Zeilen 11 bis 16)	17.530,30	3.000,00	14.151,70	11.151,70-	0,00
	19	= Ergebnis der laufenden Verwaltungstätigkeit (= Zeilen 10 / 18)	2.473,94	3.000,00-	261,77-	2.738,23-	-
46	20	+ Finanzerträge	0,00	0,00	0,00	0,00	0,00
55	21	- Zinsen und sonstige Finanzaufwendungen ⁶	0,00	0,00	0,00	0,00	0,00
	22	= Finanzergebnis (= Zeilen 20 und 21)	0,00	0,00	0,00	0,00	0,00
	23	= Ergebnis vor Berücksichtigung der internen Leistungsbeziehungen (= Zeilen 19 und 22)	2.473,94	3.000,00-	261,77-	2.738,23-	0,00
48	24	+ Erträge aus internen Leistungsbeziehungen	0,00	0,00	0,00	0,00	0,00
58	25	- Aufwendungen aus internen Leistungsbeziehungen	0,00	0,00	0,00	0,00	0,00
	26	= Ergebnis (= Zeilen 23, 24, 25)	2.473,94	3.000,00-	261,77-	2.738,23-	0,00

Teilergebnisrechnung¹ 2023

Monate: 1 bis 13

Produkt - 511000 - Bauleitplanung

Nachrichtlich: Nettoabschreibungsaufwand		Ergebnis des Vorjahres in EUR	Fortge- schriebener Ansatz des Haushalts- jahres in EUR	Ist- Ergebnis des Haus- haltsjah- res in EUR	Vergleich Ansatz / Ist in EUR	
571+	+ bilanzielle Abschreibung auf immaterielle Vermögensgegenstände und Sachanlagen sowie auf geleistete Zuwendungen	0,00	0,00	0,00	0,00	
416+	- Erträge aus der Auflösung von Sonderposten aus Zuschüssen und Zuweisungen sowie für Beiträge	0,00	0,00	0,00	0,00	
437						
	= Nettoabschreibungsaufwand	0,00	0,00	0,00	0,00	

Teilergebnisrechnung¹ 2023

Monate: 1 bis 13

Produkt - 531000 - Elektrizitätsversorgung

Ertrags- und Aufwandsarten			Ergebnis des Vorjahres	Fortge- schriebener Ansatz des Haushalts- jahres ²	Ist- Ergebnis des Haus- haltsjah- res	Vergleich Ansatz / Ist (Spalte 5 Spalte 6)	übertrage- ne Er- mächti- gungen ³
			in EUR	in EUR	in EUR	in EUR	in EUR
1 ⁴	2 ⁵	3	4	5	6	7	8
40	1	Steuern und ähnliche Abgaben	0,00	0,00	0,00	0,00	- 0,00
41	2	+ Zuwendungen und allgemeine Umlagen	0,00	0,00	0,00	0,00	- 0,00
42	3	+ sonstige Transfererträge	0,00	0,00	0,00	0,00	- 0,00
43	4	+ öffentlich-rechtliche Leistungsentgelte	0,00	0,00	0,00	0,00	- 0,00
441, 442, 446	5	+ privatrechtliche Leistungsentgelte	0,00	0,00	0,00	0,00	- 0,00
448	6	+ Kostenerstattungen u. Kostenumlagen	0,00	0,00	0,00	0,00	- 0,00
45	7	+ sonstige Erträge	7.625,98	11.400,00	11.223,48	176,52	- 0,00
471	8	+ aktivierte Eigenleistungen	0,00	0,00	0,00	0,00	- 0,00
472	9	+ / - Bestandveränderungen	0,00	0,00	0,00	0,00	- 0,00
	10	= Erträge	7.625,98	11.400,00	11.223,48	176,52	-
50	11	Personalaufwendungen	0,00	0,00	0,00	0,00	0,00
51	12	+ Versorgungsaufwendungen	0,00	0,00	0,00	0,00	0,00
52	13	+ Aufwendungen für Sach- und Dienstleistungen	0,00	0,00	0,00	0,00	0,00
57	14	+ bilanzielle Abschreibungen	0,00	0,00	0,00	0,00	0,00
53	15	+ Transferaufwendungen	0,00	0,00	0,00	0,00	0,00
54	16	+ sonstige Aufwendungen	0,00	0,00	0,00	0,00	0,00
	17	<i>davon Verfügungsmittel</i>	<i>0,00</i>	<i>0,00</i>	<i>0,00</i>	<i>0,00</i>	<i>0,00</i>
	18	= Aufwendungen (= Zeilen 11 bis 16)	0,00	0,00	0,00	0,00	0,00
	19	= Ergebnis der laufenden Verwaltungstätigkeit (= Zeilen 10 / 18)	7.625,98	11.400,00	11.223,48	176,52	-
46	20	+ Finanzerträge	0,00	0,00	0,00	0,00	0,00
55	21	- Zinsen und sonstige Finanzaufwendungen ⁶	0,00	0,00	0,00	0,00	0,00
	22	= Finanzergebnis (= Zeilen 20 und 21)	0,00	0,00	0,00	0,00	0,00
	23	= Ergebnis vor Berücksichtigung der internen Leistungsbeziehungen (= Zeilen 19 und 22)	7.625,98	11.400,00	11.223,48	176,52	0,00
48	24	+ Erträge aus internen Leistungsbeziehungen	0,00	0,00	0,00	0,00	0,00
58	25	- Aufwendungen aus internen Leistungsbeziehungen	0,00	0,00	0,00	0,00	0,00
	26	= Ergebnis (= Zeilen 23, 24, 25)	7.625,98	11.400,00	11.223,48	176,52	0,00

Teilergebnisrechnung¹ 2023

Monate: 1 bis 13

Produkt - 531000 - Elektrizitätsversorgung

Nachrichtlich: Nettoabschreibungsaufwand		Ergebnis des Vorjahres in EUR	Fortge- schriebener Ansatz des Haushalts- jahres in EUR	Ist- Ergebnis des Haus- haltsjah- res in EUR	Vergleich Ansatz / Ist in EUR	
571+	+ bilanzielle Abschreibung auf immaterielle Vermögensgegenstände und Sachanlagen sowie auf geleistete Zuwendungen	0,00	0,00	0,00	0,00	
416+	- Erträge aus der Auflösung von Sonderposten aus Zuschüssen und Zuweisungen sowie für Beiträge	0,00	0,00	0,00	0,00	
	= Nettoabschreibungsaufwand	0,00	0,00	0,00	0,00	

Teilergebnisrechnung¹ 2023

Monate: 1 bis 13

Produkt - 531001 - Breitbandversorgung

Ertrags- und Aufwandsarten			Ergebnis des Vorjahres	Fortge- schriebener Ansatz des Haushalts- jahres ²	Ist- Ergebnis des Haus- haltsjah- res	Vergleich Ansatz / Ist (Spalte 5 Spalte 6)	übertrage- ne Er- mächti- gungen ³
			in EUR	in EUR	in EUR	in EUR	in EUR
1 ⁴	2 ⁵	3	4	5	6	7	8
40	1	Steuern und ähnliche Abgaben	0,00	0,00	0,00	0,00	- 0,00
41	2	+ Zuwendungen und allgemeine Umlagen	0,00	0,00	0,00	0,00	- 0,00
42	3	+ sonstige Transfererträge	0,00	0,00	0,00	0,00	- 0,00
43	4	+ öffentlich-rechtliche Leistungsentgelte	0,00	0,00	0,00	0,00	- 0,00
441, 442, 446	5	+ privatrechtliche Leistungsentgelte	0,00	0,00	0,00	0,00	- 0,00
448	6	+ Kostenerstattungen u. Kostenumlagen	0,00	0,00	0,00	0,00	- 0,00
45	7	+ sonstige Erträge	0,00	0,00	0,00	0,00	- 0,00
471	8	+ aktivierte Eigenleistungen	0,00	0,00	0,00	0,00	- 0,00
472	9	+ / - Bestandveränderungen	0,00	0,00	0,00	0,00	- 0,00
	10	= Erträge	0,00	0,00	0,00	0,00	-
50	11	Personalaufwendungen	0,00	0,00	0,00	0,00	0,00
51	12	+ Versorgungsaufwendungen	0,00	0,00	0,00	0,00	0,00
52	13	+ Aufwendungen für Sach- und Dienstleistungen	0,00	0,00	0,00	0,00	0,00
57	14	+ bilanzielle Abschreibungen	0,00	0,00	0,00	0,00	0,00
53	15	+ Transferaufwendungen	0,00	0,00	0,00	0,00	0,00
54	16	+ sonstige Aufwendungen	0,00	0,00	0,00	0,00	0,00
	17	<i>davon Verfügungsmittel</i>	<i>0,00</i>	<i>0,00</i>	<i>0,00</i>	<i>0,00</i>	<i>0,00</i>
	18	= Aufwendungen (= Zeilen 11 bis 16)	0,00	0,00	0,00	0,00	0,00
	19	= Ergebnis der laufenden Verwaltungstätigkeit (= Zeilen 10 / 18)	0,00	0,00	0,00	0,00	-
46	20	+ Finanzerträge	0,00	0,00	0,00	0,00	0,00
55	21	- Zinsen und sonstige Finanzaufwendungen ⁶	0,00	0,00	0,00	0,00	0,00
	22	= Finanzergebnis (= Zeilen 20 und 21)	0,00	0,00	0,00	0,00	0,00
	23	= Ergebnis vor Berücksichtigung der internen Leistungsbeziehungen (= Zeilen 19 und 22)	0,00	0,00	0,00	0,00	0,00
48	24	+ Erträge aus internen Leistungsbeziehungen	0,00	0,00	0,00	0,00	0,00
58	25	- Aufwendungen aus internen Leistungsbeziehungen	0,00	0,00	0,00	0,00	0,00
	26	= Ergebnis (= Zeilen 23, 24, 25)	0,00	0,00	0,00	0,00	0,00

Teilergebnisrechnung¹ 2023

Monate: 1 bis 13

Produkt - 531001 - Breitbandversorgung

Nachrichtlich: Nettoabschreibungsaufwand		Ergebnis des Vorjahres in EUR	Fortge- schriebener Ansatz des Haushalts- jahres in EUR	Ist- Ergebnis des Haus- haltsjah- res in EUR	Vergleich Ansatz / Ist in EUR	
571+	+ bilanzielle Abschreibung auf immaterielle Vermögensgegenstände und Sachanlagen sowie auf geleistete Zuwendungen	0,00	0,00	0,00	0,00	
416+	- Erträge aus der Auflösung von Sonderposten aus Zuschüssen und Zuweisungen sowie für Beiträge	0,00	0,00	0,00	0,00	
437	= Nettoabschreibungsaufwand	0,00	0,00	0,00	0,00	

Teilergebnisrechnung¹ 2023

Monate: 1 bis 13

Produkt - 532000 - Gasversorgung

Ertrags- und Aufwandsarten			Ergebnis des Vorjahres	Fortge- schriebener Ansatz des Haushalts- jahres ²	Ist- Ergebnis des Haus- haltsjah- res	Vergleich Ansatz / Ist (Spalte 5 Spalte 6)	übertrage- ne Er- mächti- gungen ³
			in EUR	in EUR	in EUR	in EUR	in EUR
1 ⁴	2 ⁵	3	4	5	6	7	8
40	1	Steuern und ähnliche Abgaben	0,00	0,00	0,00	0,00	- 0,00
41	2	+ Zuwendungen und allgemeine Umlagen	0,00	0,00	0,00	0,00	- 0,00
42	3	+ sonstige Transfererträge	0,00	0,00	0,00	0,00	- 0,00
43	4	+ öffentlich-rechtliche Leistungsentgelte	0,00	0,00	0,00	0,00	- 0,00
441, 442, 446	5	+ privatrechtliche Leistungsentgelte	0,00	0,00	0,00	0,00	- 0,00
448	6	+ Kostenerstattungen u. Kostenumlagen	0,00	0,00	0,00	0,00	- 0,00
45	7	+ sonstige Erträge	3.805,78	500,00	1.367,71	867,71-	- 0,00
471	8	+ aktivierte Eigenleistungen	0,00	0,00	0,00	0,00	- 0,00
472	9	+ / - Bestandveränderungen	0,00	0,00	0,00	0,00	- 0,00
	10	= Erträge	3.805,78	500,00	1.367,71	867,71-	-
50	11	Personalaufwendungen	0,00	0,00	0,00	0,00	0,00
51	12	+ Versorgungsaufwendungen	0,00	0,00	0,00	0,00	0,00
52	13	+ Aufwendungen für Sach- und Dienstleistungen	0,00	0,00	0,00	0,00	0,00
57	14	+ bilanzielle Abschreibungen	0,00	0,00	0,00	0,00	0,00
53	15	+ Transferaufwendungen	0,00	0,00	0,00	0,00	0,00
54	16	+ sonstige Aufwendungen	0,00	0,00	0,00	0,00	0,00
	17	<i>davon Verfügungsmittel</i>	<i>0,00</i>	<i>0,00</i>	<i>0,00</i>	<i>0,00</i>	<i>0,00</i>
	18	= Aufwendungen (= Zeilen 11 bis 16)	0,00	0,00	0,00	0,00	0,00
	19	= Ergebnis der laufenden Verwaltungstätigkeit (= Zeilen 10 / 18)	3.805,78	500,00	1.367,71	867,71-	-
46	20	+ Finanzerträge	0,00	0,00	4.150,72	4.150,72-	0,00
55	21	- Zinsen und sonstige Finanzaufwendungen ⁶	0,00	0,00	0,00	0,00	0,00
	22	= Finanzergebnis (= Zeilen 20 und 21)	0,00	0,00	4.150,72	4.150,72-	0,00
	23	= Ergebnis vor Berücksichtigung der internen Leistungsbeziehungen (= Zeilen 19 und 22)	3.805,78	500,00	5.518,43	5.018,43-	0,00
48	24	+ Erträge aus internen Leistungsbeziehungen	0,00	0,00	0,00	0,00	0,00
58	25	- Aufwendungen aus internen Leistungsbeziehungen	0,00	0,00	0,00	0,00	0,00
	26	= Ergebnis (= Zeilen 23, 24, 25)	3.805,78	500,00	5.518,43	5.018,43-	0,00

Teilergebnisrechnung¹ 2023

Monate: 1 bis 13

Produkt - 532000 - Gasversorgung

Nachrichtlich: Nettoabschreibungsaufwand		Ergebnis des Vorjahres in EUR	Fortge- schriebener Ansatz des Haushalts- jahres in EUR	Ist- Ergebnis des Haus- haltsjah- res in EUR	Vergleich Ansatz / Ist in EUR	
571+	+ bilanzielle Abschreibung auf immaterielle Vermögensgegenstände und Sachanlagen sowie auf geleistete Zuwendungen	0,00	0,00	0,00	0,00	
416+	- Erträge aus der Auflösung von Sonderposten aus Zuschüssen und Zuweisungen sowie für Beiträge	0,00	0,00	0,00	0,00	
437						
	= Nettoabschreibungsaufwand	0,00	0,00	0,00	0,00	

Teilergebnisrechnung¹ 2023

Monate: 1 bis 13

Produkt - 534000 - Fernwärmeversorgung

Ertrags- und Aufwandsarten			Ergebnis des Vorjahres	Fortge- schriebener Ansatz des Haushalts- jahres ²	Ist- Ergebnis des Haus- haltsjah- res	Vergleich Ansatz / Ist (Spalte 5 Spalte 6)	übertrage- ne Er- mächti- gungen ³
			in EUR	in EUR	in EUR	in EUR	in EUR
1 ⁴	2 ⁵	3	4	5	6	7	8
40	1	Steuern und ähnliche Abgaben	0,00	0,00	0,00	0,00	- 0,00
41	2	+ Zuwendungen und allgemeine Umlagen	0,00	0,00	0,00	0,00	- 0,00
42	3	+ sonstige Transfererträge	0,00	0,00	0,00	0,00	- 0,00
43	4	+ öffentlich-rechtliche Leistungsentgelte	0,00	0,00	0,00	0,00	- 0,00
441, 442, 446	5	+ privatrechtliche Leistungsentgelte	3.465,76	4.000,00	3.958,05	41,95	- 0,00
448	6	+ Kostenerstattungen u. Kostenumlagen	0,00	0,00	0,00	0,00	- 0,00
45	7	+ sonstige Erträge	0,00	0,00	0,00	0,00	- 0,00
471	8	+ aktivierte Eigenleistungen	0,00	0,00	0,00	0,00	- 0,00
472	9	+ / - Bestandveränderungen	0,00	0,00	0,00	0,00	- 0,00
	10	= Erträge	3.465,76	4.000,00	3.958,05	41,95	-
50	11	Personalaufwendungen	0,00	0,00	0,00	0,00	0,00
51	12	+ Versorgungsaufwendungen	0,00	0,00	0,00	0,00	0,00
52	13	+ Aufwendungen für Sach- und Dienstleistungen	0,00	0,00	0,00	0,00	0,00
57	14	+ bilanzielle Abschreibungen	0,00	0,00	0,00	0,00	0,00
53	15	+ Transferaufwendungen	0,00	0,00	0,00	0,00	0,00
54	16	+ sonstige Aufwendungen	694,32	700,00	792,94	92,94-	0,00
	17	<i>davon Verfügungsmittel</i>	<i>0,00</i>	<i>0,00</i>	<i>0,00</i>	<i>0,00</i>	<i>0,00</i>
	18	= Aufwendungen (= Zeilen 11 bis 16)	694,32	700,00	792,94	92,94-	0,00
	19	= Ergebnis der laufenden Verwaltungstätigkeit (= Zeilen 10 / 18)	2.771,44	3.300,00	3.165,11	134,89	-
46	20	+ Finanzerträge	0,00	0,00	0,00	0,00	0,00
55	21	- Zinsen und sonstige Finanzaufwendungen ⁶	0,00	0,00	0,00	0,00	0,00
	22	= Finanzergebnis (= Zeilen 20 und 21)	0,00	0,00	0,00	0,00	0,00
	23	= Ergebnis vor Berücksichtigung der internen Leistungsbeziehungen (= Zeilen 19 und 22)	2.771,44	3.300,00	3.165,11	134,89	0,00
48	24	+ Erträge aus internen Leistungsbeziehungen	0,00	0,00	0,00	0,00	0,00
58	25	- Aufwendungen aus internen Leistungsbeziehungen	0,00	0,00	0,00	0,00	0,00
	26	= Ergebnis (= Zeilen 23, 24, 25)	2.771,44	3.300,00	3.165,11	134,89	0,00

Teilergebnisrechnung¹ 2023

Monate: 1 bis 13

Produkt - 534000 - Fernwärmeversorgung

Nachrichtlich: Nettoabschreibungsaufwand		Ergebnis des Vorjahres in EUR	Fortge- schriebener Ansatz des Haushalts- jahres in EUR	Ist- Ergebnis des Haus- haltsjah- res in EUR	Vergleich Ansatz / Ist in EUR	
571+	+ bilanzielle Abschreibung auf immaterielle Vermögensgegenstände und Sachanlagen sowie auf geleistete Zuwendungen	0,00	0,00	0,00	0,00	
416+	- Erträge aus der Auflösung von Sonderposten aus Zuschüssen und Zuweisungen sowie für Beiträge	0,00	0,00	0,00	0,00	
437	= Nettoabschreibungsaufwand	0,00	0,00	0,00	0,00	

Teilergebnisrechnung¹ 2023

Monate: 1 bis 13

Produkt - 536000 - Breitbandversorgung

Ertrags- und Aufwandsarten			Ergebnis des Vorjahres	Fortge- schriebener Ansatz des Haushalts- jahres ²	Ist- Ergebnis des Haus- haltsjah- res	Vergleich Ansatz / Ist (Spalte 5 Spalte 6)	übertrage- ne Er- mächti- gungen ³
			in EUR	in EUR	in EUR	in EUR	in EUR
1 ⁴	2 ⁵	3	4	5	6	7	8
40	1	Steuern und ähnliche Abgaben	0,00	0,00	0,00	0,00	- 0,00
41	2	+ Zuwendungen und allgemeine Umlagen	0,00	0,00	0,00	0,00	- 0,00
42	3	+ sonstige Transfererträge	0,00	0,00	0,00	0,00	- 0,00
43	4	+ öffentlich-rechtliche Leistungsentgelte	0,00	0,00	0,00	0,00	- 0,00
441, 442, 446	5	+ privatrechtliche Leistungsentgelte	0,00	0,00	0,00	0,00	- 0,00
448	6	+ Kostenerstattungen u. Kostenumlagen	0,00	0,00	0,00	0,00	- 0,00
45	7	+ sonstige Erträge	0,00	0,00	0,00	0,00	- 0,00
471	8	+ aktivierte Eigenleistungen	0,00	0,00	0,00	0,00	- 0,00
472	9	+ / - Bestandveränderungen	0,00	0,00	0,00	0,00	- 0,00
	10	= Erträge	0,00	0,00	0,00	0,00	-
50	11	Personalaufwendungen	0,00	0,00	0,00	0,00	0,00
51	12	+ Versorgungsaufwendungen	0,00	0,00	0,00	0,00	0,00
52	13	+ Aufwendungen für Sach- und Dienstleistungen	0,00	0,00	0,00	0,00	0,00
57	14	+ bilanzielle Abschreibungen	0,00	0,00	0,00	0,00	0,00
53	15	+ Transferaufwendungen	0,00	0,00	0,00	0,00	0,00
54	16	+ sonstige Aufwendungen	0,00	0,00	0,00	0,00	0,00
	17	<i>davon Verfügungsmittel</i>	<i>0,00</i>	<i>0,00</i>	<i>0,00</i>	<i>0,00</i>	<i>0,00</i>
	18	= Aufwendungen (= Zeilen 11 bis 16)	0,00	0,00	0,00	0,00	0,00
	19	= Ergebnis der laufenden Verwaltungstätigkeit (= Zeilen 10 / 18)	0,00	0,00	0,00	0,00	-
46	20	+ Finanzerträge	0,00	0,00	0,00	0,00	0,00
55	21	- Zinsen und sonstige Finanzaufwendungen ⁶	0,00	0,00	0,00	0,00	0,00
	22	= Finanzergebnis (= Zeilen 20 und 21)	0,00	0,00	0,00	0,00	0,00
	23	= Ergebnis vor Berücksichtigung der internen Leistungsbeziehungen (= Zeilen 19 und 22)	0,00	0,00	0,00	0,00	0,00
48	24	+ Erträge aus internen Leistungsbeziehungen	0,00	0,00	0,00	0,00	0,00
58	25	- Aufwendungen aus internen Leistungsbeziehungen	0,00	0,00	0,00	0,00	0,00
	26	= Ergebnis (= Zeilen 23, 24, 25)	0,00	0,00	0,00	0,00	0,00

Teilergebnisrechnung¹ 2023

Monate: 1 bis 13

Produkt - 536000 - Breitbandversorgung

Nachrichtlich: Nettoabschreibungsaufwand		Ergebnis des Vorjahres in EUR	Fortge- schriebener Ansatz des Haushalts- jahres in EUR	Ist- Ergebnis des Haus- haltsjah- res in EUR	Vergleich Ansatz / Ist in EUR	
571+	+ bilanzielle Abschreibung auf immaterielle Vermögensgegenstände und Sachanlagen sowie auf geleistete Zuwendungen	0,00	0,00	0,00	0,00	
416+	- Erträge aus der Auflösung von Sonderposten aus Zuschüssen und Zuweisungen sowie für Beiträge	0,00	0,00	0,00	0,00	
437						
	= Nettoabschreibungsaufwand	0,00	0,00	0,00	0,00	

Teilergebnisrechnung¹ 2023

Monate: 1 bis 13

Produkt - 537000 - Abfallbeseitigung

Ertrags- und Aufwandsarten			Ergebnis des Vorjahres	Fortge- schriebener Ansatz des Haushalts- jahres ²	Ist- Ergebnis des Haus- haltsjah- res	Vergleich Ansatz / Ist (Spalte 5 Spalte 6)	übertrage- ne Er- mächti- gungen ³
			in EUR	in EUR	in EUR	in EUR	in EUR
1 ⁴	2 ⁵	3	4	5	6	7	8
40	1	Steuern und ähnliche Abgaben	0,00	0,00	0,00	0,00	- 0,00
41	2	+ Zuwendungen und allgemeine Umlagen	0,00	0,00	0,00	0,00	- 0,00
42	3	+ sonstige Transfererträge	0,00	0,00	0,00	0,00	- 0,00
43	4	+ öffentlich-rechtliche Leistungsentgelte	0,00	0,00	0,00	0,00	- 0,00
441, 442, 446	5	+ privatrechtliche Leistungsentgelte	371,95	300,00	371,95	71,95-	- 0,00
448	6	+ Kostenerstattungen u. Kostenumlagen	0,00	0,00	0,00	0,00	- 0,00
45	7	+ sonstige Erträge	0,00	0,00	0,00	0,00	- 0,00
471	8	+ aktivierte Eigenleistungen	0,00	0,00	0,00	0,00	- 0,00
472	9	+ / - Bestandveränderungen	0,00	0,00	0,00	0,00	- 0,00
	10	= Erträge	371,95	300,00	371,95	71,95-	-
50	11	Personalaufwendungen	0,00	0,00	0,00	0,00	0,00
51	12	+ Versorgungsaufwendungen	0,00	0,00	0,00	0,00	0,00
52	13	+ Aufwendungen für Sach- und Dienstleistungen	489,41	500,00	718,42	218,42-	0,00
57	14	+ bilanzielle Abschreibungen	102,48	0,00	102,58	102,58-	0,00
53	15	+ Transferaufwendungen	0,00	0,00	0,00	0,00	0,00
54	16	+ sonstige Aufwendungen	0,00	0,00	0,00	0,00	0,00
	17	<i>davon Verfügungsmittel</i>	<i>0,00</i>	<i>0,00</i>	<i>0,00</i>	<i>0,00</i>	<i>0,00</i>
	18	= Aufwendungen (= Zeilen 11 bis 16)	591,89	500,00	821,00	321,00-	0,00
	19	= Ergebnis der laufenden Verwaltungstätigkeit (= Zeilen 10 / 18)	219,94-	200,00-	449,05-	249,05	-
46	20	+ Finanzerträge	0,00	0,00	0,00	0,00	0,00
55	21	- Zinsen und sonstige Finanzaufwendungen ⁶	0,00	0,00	0,00	0,00	0,00
	22	= Finanzergebnis (= Zeilen 20 und 21)	0,00	0,00	0,00	0,00	0,00
	23	= Ergebnis vor Berücksichtigung der internen Leistungsbeziehungen (= Zeilen 19 und 22)	219,94-	200,00-	449,05-	249,05	0,00
48	24	+ Erträge aus internen Leistungsbeziehungen	0,00	0,00	0,00	0,00	0,00
58	25	- Aufwendungen aus internen Leistungsbeziehungen	0,00	0,00	0,00	0,00	0,00
	26	= Ergebnis (= Zeilen 23, 24, 25)	219,94-	200,00-	449,05-	249,05	0,00

Teilergebnisrechnung¹ 2023

Monate: 1 bis 13

Produkt - 537000 - Abfallbeseitigung

Nachrichtlich: Nettoabschreibungsaufwand		Ergebnis des Vorjahres in EUR	Fortge- schriebener Ansatz des Haushalts- jahres in EUR	Ist- Ergebnis des Haus- haltsjah- res in EUR	Vergleich Ansatz / Ist in EUR
571+	+ bilanzielle Abschreibung auf immaterielle Vermögensgegenstände und Sachanlagen sowie auf geleistete Zuwendungen	102,48	0,00	102,58	102,58-
416+	- Erträge aus der Auflösung von Sonderposten aus Zuschüssen und Zuweisungen sowie für Beiträge	0,00	0,00	0,00	0,00
437					
	= Nettoabschreibungsaufwand	102,48	0,00	102,58	102,58-

Teilergebnisrechnung¹ 2023

Monate: 1 bis 13

Produkt - 538000 - Abwasserbeseitigung

Ertrags- und Aufwandsarten			Ergebnis des Vorjahres	Fortge- schriebener Ansatz des Haushalts- jahres ²	Ist- Ergebnis des Haus- haltsjah- res	Vergleich Ansatz / Ist (Spalte 5 Spalte 6)	übertrage- ne Er- mächti- gungen ³
			in EUR	in EUR	in EUR	in EUR	in EUR
1 ⁴	2 ⁵	3	4	5	6	7	8
40	1	Steuern und ähnliche Abgaben	0,00	0,00	0,00	0,00	- 0,00
41	2	+ Zuwendungen und allgemeine Umlagen	0,00	0,00	0,00	0,00	- 0,00
42	3	+ sonstige Transfererträge	0,00	0,00	0,00	0,00	- 0,00
43	4	+ öffentlich-rechtliche Leistungsentgelte	0,00	0,00	0,00	0,00	- 0,00
441, 442, 446	5	+ privatrechtliche Leistungsentgelte	0,00	0,00	0,00	0,00	- 0,00
448	6	+ Kostenerstattungen u. Kostenumlagen	0,00	0,00	0,00	0,00	- 0,00
45	7	+ sonstige Erträge	0,00	0,00	0,00	0,00	- 0,00
471	8	+ aktivierte Eigenleistungen	0,00	0,00	0,00	0,00	- 0,00
472	9	+ / - Bestandveränderungen	0,00	0,00	0,00	0,00	- 0,00
	10	= Erträge	0,00	0,00	0,00	0,00	-
50	11	Personalaufwendungen	0,00	0,00	0,00	0,00	0,00
51	12	+ Versorgungsaufwendungen	0,00	0,00	0,00	0,00	0,00
52	13	+ Aufwendungen für Sach- und Dienstleistungen	0,00	0,00	0,00	0,00	0,00
57	14	+ bilanzielle Abschreibungen	0,00	0,00	0,00	0,00	0,00
53	15	+ Transferaufwendungen	0,00	0,00	0,00	0,00	0,00
54	16	+ sonstige Aufwendungen	0,00	0,00	0,00	0,00	0,00
	17	<i>davon Verfügungsmittel</i>	<i>0,00</i>	<i>0,00</i>	<i>0,00</i>	<i>0,00</i>	<i>0,00</i>
	18	= Aufwendungen (= Zeilen 11 bis 16)	0,00	0,00	0,00	0,00	0,00
	19	= Ergebnis der laufenden Verwaltungstätigkeit (= Zeilen 10 / 18)	0,00	0,00	0,00	0,00	-
46	20	+ Finanzerträge	0,00	0,00	0,00	0,00	0,00
55	21	- Zinsen und sonstige Finanzaufwendungen ⁶	0,00	0,00	0,00	0,00	0,00
	22	= Finanzergebnis (= Zeilen 20 und 21)	0,00	0,00	0,00	0,00	0,00
	23	= Ergebnis vor Berücksichtigung der internen Leistungsbeziehungen (= Zeilen 19 und 22)	0,00	0,00	0,00	0,00	0,00
48	24	+ Erträge aus internen Leistungsbeziehungen	0,00	0,00	0,00	0,00	0,00
58	25	- Aufwendungen aus internen Leistungsbeziehungen	0,00	0,00	0,00	0,00	0,00
	26	= Ergebnis (= Zeilen 23, 24, 25)	0,00	0,00	0,00	0,00	0,00

Teilergebnisrechnung¹ 2023

Monate: 1 bis 13

Produkt - 538000 - Abwasserbeseitigung

Nachrichtlich: Nettoabschreibungsaufwand		Ergebnis des Vorjahres in EUR	Fortge- schriebener Ansatz des Haushalts- jahres in EUR	Ist- Ergebnis des Haus- haltsjah- res in EUR	Vergleich Ansatz / Ist in EUR	
571+	+ bilanzielle Abschreibung auf immaterielle 574 Vermögensgegenstände und Sachanlagen sowie auf geleistete Zuwendungen	0,00	0,00	0,00	0,00	
416+	- Erträge aus der Auflösung von Sonderposten aus 437 Zuschüssen und Zuweisungen sowie für Beiträge	0,00	0,00	0,00	0,00	
	= Nettoabschreibungsaufwand	0,00	0,00	0,00	0,00	

Teilergebnisrechnung¹ 2023

Monate: 1 bis 13

Produkt - 541000 - Gemeindestraßen

Ertrags- und Aufwandsarten			Ergebnis des Vorjahres	Fortge- schriebener Ansatz des Haushalts- jahres ²	Ist- Ergebnis des Haus- haltsjah- res	Vergleich Ansatz / Ist (Spalte 5 Spalte 6)	übertrage- ne Er- mächti- gungen ³
			in EUR	in EUR	in EUR	in EUR	in EUR
1 ⁴	2 ⁵	3	4	5	6	7	8
40	1	Steuern und ähnliche Abgaben	0,00	0,00	0,00	0,00	- 0,00
41	2	+ Zuwendungen und allgemeine Umlagen	2.688,31	2.600,00	2.680,50	80,50-	- 0,00
42	3	+ sonstige Transfererträge	0,00	0,00	0,00	0,00	- 0,00
43	4	+ öffentlich-rechtliche Leistungsentgelte	0,00	0,00	0,00	0,00	- 0,00
441, 442, 446	5	+ privatrechtliche Leistungsentgelte	359,36	100,00	0,00	100,00	- 0,00
448	6	+ Kostenerstattungen u. Kostenumlagen	0,00	0,00	0,00	0,00	- 0,00
45	7	+ sonstige Erträge	0,00	0,00	0,00	0,00	- 0,00
471	8	+ aktivierte Eigenleistungen	0,00	0,00	0,00	0,00	- 0,00
472	9	+ / - Bestandveränderungen	0,00	0,00	0,00	0,00	- 0,00
	10	= Erträge	3.047,67	2.700,00	2.680,50	19,50	-
50	11	Personalaufwendungen	4.365,64	4.500,00	4.876,08	376,08-	0,00
51	12	+ Versorgungsaufwendungen	141,08	100,00	133,84	33,84-	0,00
52	13	+ Aufwendungen für Sach- und Dienstleistungen	69.589,19	55.000,00	26.194,51	28.805,49	0,00
57	14	+ bilanzielle Abschreibungen	1.804,29	1.900,00	1.816,79	83,21	0,00
53	15	+ Transferaufwendungen	0,00	0,00	0,00	0,00	0,00
54	16	+ sonstige Aufwendungen	1,00	0,00	0,00	0,00	0,00
	17	<i>davon Verfügungsmittel</i>	<i>0,00</i>	<i>0,00</i>	<i>0,00</i>	<i>0,00</i>	<i>0,00</i>
	18	= Aufwendungen (= Zeilen 11 bis 16)	75.901,20	61.500,00	33.021,22	28.478,78	0,00
	19	= Ergebnis der laufenden Verwaltungstätigkeit (= Zeilen 10 / 18)	72.853,53-	58.800,00-	30.340,72-	28.459,28-	-
46	20	+ Finanzerträge	0,00	0,00	0,00	0,00	0,00
55	21	- Zinsen und sonstige Finanzaufwendungen ⁶	0,00	0,00	0,00	0,00	0,00
	22	= Finanzergebnis (= Zeilen 20 und 21)	0,00	0,00	0,00	0,00	0,00
	23	= Ergebnis vor Berücksichtigung der internen Leistungsbeziehungen (= Zeilen 19 und 22)	72.853,53-	58.800,00-	30.340,72-	28.459,28-	0,00
48	24	+ Erträge aus internen Leistungsbeziehungen	0,00	0,00	0,00	0,00	0,00
58	25	- Aufwendungen aus internen Leistungsbeziehungen	0,00	0,00	0,00	0,00	0,00
	26	= Ergebnis (= Zeilen 23, 24, 25)	72.853,53-	58.800,00-	30.340,72-	28.459,28-	0,00

Teilergebnisrechnung¹ 2023

Monate: 1 bis 13

Produkt - 541000 - Gemeindestraßen

Nachrichtlich: Nettoabschreibungsaufwand		Ergebnis des Vorjahres in EUR	Fortge- schriebener Ansatz des Haushalts- jahres in EUR	Ist- Ergebnis des Haus- haltsjah- res in EUR	Vergleich Ansatz / Ist in EUR	
571+	+ bilanzielle Abschreibung auf immaterielle Vermögensgegenstände und Sachanlagen sowie auf geleistete Zuwendungen	1.804,29	1.900,00	1.816,79	83,21	
574						
416+	- Erträge aus der Auflösung von Sonderposten aus Zuschüssen und Zuweisungen sowie für Beiträge	235,38-	200,00-	235,38-	35,38	
437						
	= Nettoabschreibungsaufwand	1.568,91	1.700,00	1.581,41	118,59	

Teilergebnisrechnung¹ 2023

Monate: 1 bis 13

Produkt - 541001 - Straßenbeleuchtung

Ertrags- und Aufwandsarten			Ergebnis des Vorjahres	Fortge- schriebener Ansatz des Haushalts- jahres ²	Ist- Ergebnis des Haus- haltsjah- res	Vergleich Ansatz / Ist (Spalte 5 Spalte 6)	übertrage- ne Er- mächti- gungen ³
			in EUR	in EUR	in EUR	in EUR	in EUR
1 ⁴	2 ⁵	3	4	5	6	7	8
40	1	Steuern und ähnliche Abgaben	0,00	0,00	0,00	0,00	- 0,00
41	2	+ Zuwendungen und allgemeine Umlagen	60,84	0,00	60,84	60,84-	- 0,00
42	3	+ sonstige Transfererträge	0,00	0,00	0,00	0,00	- 0,00
43	4	+ öffentlich-rechtliche Leistungsentgelte	0,00	0,00	0,00	0,00	- 0,00
441, 442, 446	5	+ privatrechtliche Leistungsentgelte	464,93	100,00	756,78	656,78-	- 0,00
448	6	+ Kostenerstattungen u. Kostenumlagen	0,00	100,00	0,00	100,00	- 0,00
45	7	+ sonstige Erträge	0,00	0,00	0,00	0,00	- 0,00
471	8	+ aktivierte Eigenleistungen	0,00	0,00	0,00	0,00	- 0,00
472	9	+ / - Bestandveränderungen	0,00	0,00	0,00	0,00	- 0,00
	10	= Erträge	525,77	200,00	817,62	617,62-	-
50	11	Personalaufwendungen	0,00	0,00	0,00	0,00	0,00
51	12	+ Versorgungsaufwendungen	0,00	0,00	0,00	0,00	0,00
52	13	+ Aufwendungen für Sach- und Dienstleistungen	2.280,21	4.600,00	3.220,29	1.379,71	0,00
57	14	+ bilanzielle Abschreibungen	366,12	300,00	468,72	168,72-	0,00
53	15	+ Transferaufwendungen	0,00	0,00	0,00	0,00	0,00
54	16	+ sonstige Aufwendungen	1,00	0,00	0,00	0,00	0,00
	17	<i>davon Verfügungsmittel</i>	<i>0,00</i>	<i>0,00</i>	<i>0,00</i>	<i>0,00</i>	<i>0,00</i>
	18	= Aufwendungen (= Zeilen 11 bis 16)	2.647,33	4.900,00	3.689,01	1.210,99	0,00
	19	= Ergebnis der laufenden Verwaltungstätigkeit (= Zeilen 10 / 18)	2.121,56-	4.700,00-	2.871,39-	1.828,61-	-
46	20	+ Finanzerträge	0,00	0,00	0,00	0,00	0,00
55	21	- Zinsen und sonstige Finanzaufwendungen ⁶	0,00	0,00	0,00	0,00	0,00
	22	= Finanzergebnis (= Zeilen 20 und 21)	0,00	0,00	0,00	0,00	0,00
	23	= Ergebnis vor Berücksichtigung der internen Leistungsbeziehungen (= Zeilen 19 und 22)	2.121,56-	4.700,00-	2.871,39-	1.828,61-	0,00
48	24	+ Erträge aus internen Leistungsbeziehungen	0,00	0,00	0,00	0,00	0,00
58	25	- Aufwendungen aus internen Leistungsbeziehungen	0,00	0,00	0,00	0,00	0,00
	26	= Ergebnis (= Zeilen 23, 24, 25)	2.121,56-	4.700,00-	2.871,39-	1.828,61-	0,00

Teilergebnisrechnung¹ 2023

Monate: 1 bis 13

Produkt - 541001 - Straßenbeleuchtung

Nachrichtlich: Nettoabschreibungsaufwand		Ergebnis des Vorjahres in EUR	Fortge- schriebener Ansatz des Haushalts- jahres in EUR	Ist- Ergebnis des Haus- haltsjah- res in EUR	Vergleich Ansatz / Ist in EUR	
571+	+ bilanzielle Abschreibung auf immaterielle Vermögensgegenstände und Sachanlagen sowie auf geleistete Zuwendungen	366,12	300,00	468,72	168,72-	
416+	- Erträge aus der Auflösung von Sonderposten aus Zuschüssen und Zuweisungen sowie für Beiträge	60,84-	0,00	60,84-	60,84	
437	= Nettoabschreibungsaufwand	305,28	300,00	407,88	107,88-	

Teilergebnisrechnung¹ 2023

Monate: 1 bis 13

Produkt - 551000 - Grünanlagen

Ertrags- und Aufwandsarten			Ergebnis des Vorjahres	Fortge- schriebener Ansatz des Haushalts- jahres ²	Ist- Ergebnis des Haus- haltsjah- res	Vergleich Ansatz / Ist (Spalte 5 Spalte 6)	übertrage- ne Er- mächti- gungen ³
			in EUR	in EUR	in EUR	in EUR	in EUR
1 ⁴	2 ⁵	3	4	5	6	7	8
40	1	Steuern und ähnliche Abgaben	0,00	0,00	0,00	0,00	- 0,00
41	2	+ Zuwendungen und allgemeine Umlagen	0,00	0,00	0,00	0,00	- 0,00
42	3	+ sonstige Transfererträge	0,00	0,00	0,00	0,00	- 0,00
43	4	+ öffentlich-rechtliche Leistungsentgelte	0,00	0,00	0,00	0,00	- 0,00
441, 442, 446	5	+ privatrechtliche Leistungsentgelte	0,00	100,00	0,00	100,00	- 0,00
448	6	+ Kostenerstattungen u. Kostenumlagen	0,00	0,00	0,00	0,00	- 0,00
45	7	+ sonstige Erträge	0,00	0,00	0,00	0,00	- 0,00
471	8	+ aktivierte Eigenleistungen	0,00	0,00	0,00	0,00	- 0,00
472	9	+ / - Bestandveränderungen	0,00	0,00	0,00	0,00	- 0,00
	10	= Erträge	0,00	100,00	0,00	100,00	-
50	11	Personalaufwendungen	2.182,76	2.400,00	2.438,16	38,16	0,00
51	12	+ Versorgungsaufwendungen	70,55	100,00	66,93	33,07	0,00
52	13	+ Aufwendungen für Sach- und Dienstleistungen	835,95	1.600,00	854,49	745,51	0,00
57	14	+ bilanzielle Abschreibungen	122,01	300,00	209,16	90,84	0,00
53	15	+ Transferaufwendungen	0,00	0,00	0,00	0,00	0,00
54	16	+ sonstige Aufwendungen	1,00	0,00	0,00	0,00	0,00
	17	<i>davon Verfügungsmittel</i>	<i>0,00</i>	<i>0,00</i>	<i>0,00</i>	<i>0,00</i>	<i>0,00</i>
	18	= Aufwendungen (= Zeilen 11 bis 16)	3.212,27	4.400,00	3.568,74	831,26	0,00
	19	= Ergebnis der laufenden Verwaltungstätigkeit (= Zeilen 10 / 18)	3.212,27-	4.300,00-	3.568,74-	731,26-	-
46	20	+ Finanzerträge	0,00	0,00	0,00	0,00	0,00
55	21	- Zinsen und sonstige Finanzaufwendungen ⁶	0,00	0,00	0,00	0,00	0,00
	22	= Finanzergebnis (= Zeilen 20 und 21)	0,00	0,00	0,00	0,00	0,00
	23	= Ergebnis vor Berücksichtigung der internen Leistungsbeziehungen (= Zeilen 19 und 22)	3.212,27-	4.300,00-	3.568,74-	731,26-	0,00
48	24	+ Erträge aus internen Leistungsbeziehungen	0,00	0,00	0,00	0,00	0,00
58	25	- Aufwendungen aus internen Leistungsbeziehungen	0,00	0,00	0,00	0,00	0,00
	26	= Ergebnis (= Zeilen 23, 24, 25)	3.212,27-	4.300,00-	3.568,74-	731,26-	0,00

Teilergebnisrechnung¹ 2023

Monate: 1 bis 13

Produkt - 551000 - Grünanlagen

Nachrichtlich: Nettoabschreibungsaufwand		Ergebnis des Vorjahres in EUR	Fortge- schriebener Ansatz des Haushalts- jahres in EUR	Ist- Ergebnis des Haus- haltsjah- res in EUR	Vergleich Ansatz / Ist in EUR	
571+	+ bilanzielle Abschreibung auf immaterielle Vermögensgegenstände und Sachanlagen sowie auf geleistete Zuwendungen	122,01	300,00	209,16	90,84	
416+	- Erträge aus der Auflösung von Sonderposten aus Zuschüssen und Zuweisungen sowie für Beiträge	0,00	0,00	0,00	0,00	
	= Nettoabschreibungsaufwand	122,01	300,00	209,16	90,84	

Teilergebnisrechnung¹ 2023

Monate: 1 bis 13

Produkt - 551001 - Kinderspielplätze

Ertrags- und Aufwandsarten			Ergebnis des Vorjahres	Fortge- schriebener Ansatz des Haushalts- jahres ²	Ist- Ergebnis des Haus- haltsjah- res	Vergleich Ansatz / Ist (Spalte 5 Spalte 6)	übertrage- ne Er- mächti- gungen ³
			in EUR	in EUR	in EUR	in EUR	in EUR
1 ⁴	2 ⁵	3	4	5	6	7	8
40	1	Steuern und ähnliche Abgaben	0,00	0,00	0,00	0,00	- 0,00
41	2	+ Zuwendungen und allgemeine Umlagen	31,25	0,00	375,00	375,00-	- 0,00
42	3	+ sonstige Transfererträge	0,00	0,00	0,00	0,00	- 0,00
43	4	+ öffentlich-rechtliche Leistungsentgelte	0,00	0,00	0,00	0,00	- 0,00
441, 442, 446	5	+ privatrechtliche Leistungsentgelte	0,00	100,00	0,00	100,00	- 0,00
448	6	+ Kostenerstattungen u. Kostenumlagen	0,00	0,00	0,00	0,00	- 0,00
45	7	+ sonstige Erträge	0,00	0,00	0,00	0,00	- 0,00
471	8	+ aktivierte Eigenleistungen	0,00	0,00	0,00	0,00	- 0,00
472	9	+ / - Bestandveränderungen	0,00	0,00	0,00	0,00	- 0,00
	10	= Erträge	31,25	100,00	375,00	275,00-	-
50	11	Personalaufwendungen	760,92	900,00	812,76	87,24	0,00
51	12	+ Versorgungsaufwendungen	23,52	100,00	22,31	77,69	0,00
52	13	+ Aufwendungen für Sach- und Dienstleistungen	2.193,38	3.600,00	2.816,43	783,57	0,00
57	14	+ bilanzielle Abschreibungen	869,58	900,00	1.552,59	652,59-	0,00
53	15	+ Transferaufwendungen	0,00	0,00	0,00	0,00	0,00
54	16	+ sonstige Aufwendungen	3,00	0,00	0,00	0,00	0,00
	17	<i>davon Verfügungsmittel</i>	<i>0,00</i>	<i>0,00</i>	<i>0,00</i>	<i>0,00</i>	<i>0,00</i>
	18	= Aufwendungen (= Zeilen 11 bis 16)	3.850,40	5.500,00	5.204,09	295,91	0,00
	19	= Ergebnis der laufenden Verwaltungstätigkeit (= Zeilen 10 / 18)	3.819,15-	5.400,00-	4.829,09-	570,91-	-
46	20	+ Finanzerträge	0,00	0,00	0,00	0,00	0,00
55	21	- Zinsen und sonstige Finanzaufwender ⁶	0,00	0,00	0,00	0,00	0,00
	22	= Finanzergebnis (= Zeilen 20 und 21)	0,00	0,00	0,00	0,00	0,00
	23	= Ergebnis vor Berücksichtigung der internen Leistungsbeziehungen (= Zeilen 19 und 22)	3.819,15-	5.400,00-	4.829,09-	570,91-	0,00
48	24	+ Erträge aus internen Leistungsbeziehungen	0,00	0,00	0,00	0,00	0,00
58	25	- Aufwendungen aus internen Leistungsbeziehungen	500,00-	500,00-	500,00-	0,00	0,00
	26	= Ergebnis (= Zeilen 23, 24, 25)	4.319,15-	5.900,00-	5.329,09-	570,91-	0,00

Teilergebnisrechnung¹ 2023

Monate: 1 bis 13

Produkt - 551001 - Kinderspielplätze

Nachrichtlich: Nettoabschreibungsaufwand		Ergebnis des Vorjahres in EUR	Fortge- schriebener Ansatz des Haushalts- jahres in EUR	Ist- Ergebnis des Haus- haltsjah- res in EUR	Vergleich Ansatz / Ist in EUR	
571+	+ bilanzielle Abschreibung auf immaterielle Vermögensgegenstände und Sachanlagen sowie auf geleistete Zuwendungen	869,58	900,00	1.552,59	652,59-	
416+	- Erträge aus der Auflösung von Sonderposten aus Zuschüssen und Zuweisungen sowie für Beiträge	31,25-	0,00	375,00-	375,00	
437						
	= Nettoabschreibungsaufwand	838,33	900,00	1.177,59	277,59-	

Teilergebnisrechnung¹ 2023

Monate: 1 bis 13

Produkt - 553000 - Bestattungswesen

Ertrags- und Aufwandsarten			Ergebnis des Vorjahres	Fortge- schriebener Ansatz des Haushalts- jahres ²	Ist- Ergebnis des Haus- haltsjah- res	Vergleich Ansatz / Ist (Spalte 5 Spalte 6)	übertrage- ne Er- mächti- gungen ³
			in EUR	in EUR	in EUR	in EUR	in EUR
1 ⁴	2 ⁵	3	4	5	6	7	8
40	1	Steuern und ähnliche Abgaben	0,00	0,00	0,00	0,00	- 0,00
41	2	+ Zuwendungen und allgemeine Umlagen	0,00	0,00	0,00	0,00	- 0,00
42	3	+ sonstige Transfererträge	0,00	0,00	0,00	0,00	- 0,00
43	4	+ öffentlich-rechtliche Leistungsentgelte	0,00	0,00	0,00	0,00	- 0,00
441, 442, 446	5	+ privatrechtliche Leistungsentgelte	0,00	100,00	0,00	100,00	- 0,00
448	6	+ Kostenerstattungen u. Kostenumlagen	0,00	0,00	0,00	0,00	- 0,00
45	7	+ sonstige Erträge	0,00	0,00	0,00	0,00	- 0,00
471	8	+ aktivierte Eigenleistungen	0,00	0,00	0,00	0,00	- 0,00
472	9	+ / - Bestandveränderungen	0,00	0,00	0,00	0,00	- 0,00
	10	= Erträge	0,00	100,00	0,00	100,00	-
50	11	Personalaufwendungen	0,00	0,00	0,00	0,00	0,00
51	12	+ Versorgungsaufwendungen	0,00	0,00	0,00	0,00	0,00
52	13	+ Aufwendungen für Sach- und Dienstleistungen	0,00	0,00	0,00	0,00	0,00
57	14	+ bilanzielle Abschreibungen	0,00	0,00	0,00	0,00	0,00
53	15	+ Transferaufwendungen	0,00	1.700,00	0,00	1.700,00	0,00
54	16	+ sonstige Aufwendungen	0,00	0,00	0,00	0,00	0,00
	17	<i>davon Verfügungsmittel</i>	<i>0,00</i>	<i>0,00</i>	<i>0,00</i>	<i>0,00</i>	<i>0,00</i>
	18	= Aufwendungen (= Zeilen 11 bis 16)	0,00	1.700,00	0,00	1.700,00	0,00
	19	= Ergebnis der laufenden Verwaltungstätigkeit (= Zeilen 10 / 18)	0,00	1.600,00-	0,00	1.600,00-	-
46	20	+ Finanzerträge	0,00	0,00	0,00	0,00	0,00
55	21	- Zinsen und sonstige Finanzaufwendungen ⁶	0,00	0,00	0,00	0,00	0,00
	22	= Finanzergebnis (= Zeilen 20 und 21)	0,00	0,00	0,00	0,00	0,00
	23	= Ergebnis vor Berücksichtigung der internen Leistungsbeziehungen (= Zeilen 19 und 22)	0,00	1.600,00-	0,00	1.600,00-	0,00
48	24	+ Erträge aus internen Leistungsbeziehungen	0,00	0,00	0,00	0,00	0,00
58	25	- Aufwendungen aus internen Leistungsbeziehungen	0,00	0,00	0,00	0,00	0,00
	26	= Ergebnis (= Zeilen 23, 24, 25)	0,00	1.600,00-	0,00	1.600,00-	0,00

Teilergebnisrechnung¹ 2023

Monate: 1 bis 13

Produkt - 553000 - Bestattungswesen

Nachrichtlich: Nettoabschreibungsaufwand		Ergebnis des Vorjahres in EUR	Fortge- schriebener Ansatz des Haushalts- jahres in EUR	Ist- Ergebnis des Haus- haltsjah- res in EUR	Vergleich Ansatz / Ist in EUR	
571+	+ bilanzielle Abschreibung auf immaterielle Vermögensgegenstände und Sachanlagen sowie auf geleistete Zuwendungen	0,00	0,00	0,00	0,00	
416+	- Erträge aus der Auflösung von Sonderposten aus Zuschüssen und Zuweisungen sowie für Beiträge	0,00	0,00	0,00	0,00	
437	= Nettoabschreibungsaufwand	0,00	0,00	0,00	0,00	

Teilergebnisrechnung¹ 2023

Monate: 1 bis 13

Produkt - 573000 - Gemeinschaftshaus

Ertrags- und Aufwandsarten			Ergebnis des Vorjahres	Fortge- schriebener Ansatz des Haushalts- jahres ²	Ist- Ergebnis des Haus- haltsjah- res	Vergleich Ansatz / Ist (Spalte 5 Spalte 6)	übertrage- ne Er- mächti- gungen ³
			in EUR	in EUR	in EUR	in EUR	in EUR
1 ⁴	2 ⁵	3	4	5	6	7	8
40	1	Steuern und ähnliche Abgaben	0,00	0,00	0,00	0,00	- 0,00
41	2	+ Zuwendungen und allgemeine Umlagen	1.698,85	1.600,00	1.698,84	98,84-	- 0,00
42	3	+ sonstige Transfererträge	0,00	0,00	0,00	0,00	- 0,00
43	4	+ öffentlich-rechtliche Leistungsentgelte	770,00	500,00	857,50	357,50-	- 0,00
441, 442, 446	5	+ privatrechtliche Leistungsentgelte	2.264,87	100,00	1.136,82	1.036,82-	- 0,00
448	6	+ Kostenerstattungen u. Kostenumlagen	0,00	0,00	0,00	0,00	- 0,00
45	7	+ sonstige Erträge	0,00	0,00	0,00	0,00	- 0,00
471	8	+ aktivierte Eigenleistungen	0,00	0,00	0,00	0,00	- 0,00
472	9	+ / - Bestandveränderungen	0,00	0,00	0,00	0,00	- 0,00
	10	= Erträge	4.733,72	2.200,00	3.693,16	1.493,16-	-
50	11	Personalaufwendungen	2.096,28	6.500,00	3.615,40	2.884,60	0,00
51	12	+ Versorgungsaufwendungen	37,51	100,00	51,25	48,75	0,00
52	13	+ Aufwendungen für Sach- und Dienstleistungen	11.014,76	25.500,00	9.969,53	15.530,47	0,00
57	14	+ bilanzielle Abschreibungen	4.530,54	4.600,00	3.763,40	836,60	0,00
53	15	+ Transferaufwendungen	0,00	0,00	0,00	0,00	0,00
54	16	+ sonstige Aufwendungen	3.580,79	3.600,00	3.760,69	160,69-	0,00
	17	<i>davon Verfügungsmittel</i>	<i>0,00</i>	<i>0,00</i>	<i>0,00</i>	<i>0,00</i>	<i>0,00</i>
	18	= Aufwendungen (= Zeilen 11 bis 16)	21.259,88	40.300,00	21.160,27	19.139,73	0,00
	19	= Ergebnis der laufenden Verwaltungstätigkeit (= Zeilen 10 / 18)	16.526,16-	38.100,00-	17.467,11-	20.632,89-	-
46	20	+ Finanzerträge	0,00	0,00	0,00	0,00	0,00
55	21	- Zinsen und sonstige Finanzaufwendungen ⁶	0,00	0,00	0,00	0,00	0,00
	22	= Finanzergebnis (= Zeilen 20 und 21)	0,00	0,00	0,00	0,00	0,00
	23	= Ergebnis vor Berücksichtigung der internen Leistungsbeziehungen (= Zeilen 19 und 22)	16.526,16-	38.100,00-	17.467,11-	20.632,89-	0,00
48	24	+ Erträge aus internen Leistungsbeziehungen	9.813,14	9.200,00	10.359,94	1.159,94-	0,00
58	25	- Aufwendungen aus internen Leistungsbeziehungen	0,00	0,00	0,00	0,00	0,00
	26	= Ergebnis (= Zeilen 23, 24, 25)	6.713,02-	28.900,00-	7.107,17-	21.792,83-	0,00

Teilergebnisrechnung¹ 2023

Monate: 1 bis 13

Produkt - 573000 - Gemeinschaftshaus

Nachrichtlich: Nettoabschreibungsaufwand		Ergebnis des Vorjahres in EUR	Fortge- schriebener Ansatz des Haushalts- jahres in EUR	Ist- Ergebnis des Haus- haltsjah- res in EUR	Vergleich Ansatz / Ist in EUR	
571+	+ bilanzielle Abschreibung auf immaterielle Vermögensgegenstände und Sachanlagen sowie auf geleistete Zuwendungen	4.530,54	4.600,00	3.763,40	836,60	
416+	- Erträge aus der Auflösung von Sonderposten aus Zuschüssen und Zuweisungen sowie für Beiträge	1.698,85-	1.600,00-	1.698,84-	98,84	
	= Nettoabschreibungsaufwand	2.831,69	3.000,00	2.064,56	935,44	

Teilergebnisrechnung¹ 2023

Monate: 1 bis 13

Produkt - 611000 - Steuern, allg. Zuweisungen, allg. Umlagen

Ertrags- und Aufwandsarten			Ergebnis des Vorjahres	Fortge- schriebener Ansatz des Haushalts- jahres ²	Ist- Ergebnis des Haus- haltsjah- res	Vergleich Ansatz / Ist (Spalte 5 Spalte 6)	übertrage- ne Er- mächti- gungen ³
			in EUR	in EUR	in EUR	in EUR	in EUR
1 ⁴	2 ⁵	3	4	5	6	7	8
40	1	Steuern und ähnliche Abgaben	275.589,61	284.000,00	278.049,55	5.950,45	- 0,00
41	2	+ Zuwendungen und allgemeine Umlagen	270.930,49	285.200,00	302.600,00	17.400,00-	- 0,00
42	3	+ sonstige Transfererträge	0,00	0,00	0,00	0,00	- 0,00
43	4	+ öffentlich-rechtliche Leistungsentgelte	0,00	0,00	0,00	0,00	- 0,00
441, 442, 446	5	+ privatrechtliche Leistungsentgelte	0,00	0,00	0,00	0,00	- 0,00
448	6	+ Kostenerstattungen u. Kostenumlagen	0,00	0,00	0,00	0,00	- 0,00
45	7	+ sonstige Erträge	0,00	100,00	30,00	70,00	- 0,00
471	8	+ aktivierte Eigenleistungen	0,00	0,00	0,00	0,00	- 0,00
472	9	+ / - Bestandveränderungen	0,00	0,00	0,00	0,00	- 0,00
	10	= Erträge	546.520,10	569.300,00	580.679,55	11.379,55-	-
50	11	Personalaufwendungen	0,00	0,00	0,00	0,00	0,00
51	12	+ Versorgungsaufwendungen	0,00	0,00	0,00	0,00	0,00
52	13	+ Aufwendungen für Sach- und Dienstleistungen	0,00	0,00	0,00	0,00	0,00
57	14	+ bilanzielle Abschreibungen	0,00	0,00	28,90	28,90-	0,00
53	15	+ Transferaufwendungen	273.280,00	279.400,00	285.792,00	6.392,00-	0,00
54	16	+ sonstige Aufwendungen	0,00	0,00	0,00	0,00	0,00
	17	<i>davon Verfügungsmittel</i>	<i>0,00</i>	<i>0,00</i>	<i>0,00</i>	<i>0,00</i>	<i>0,00</i>
	18	= Aufwendungen (= Zeilen 11 bis 16)	273.280,00	279.400,00	285.820,90	6.420,90-	0,00
	19	= Ergebnis der laufenden Verwaltungstätigkeit (= Zeilen 10 / 18)	273.240,10	289.900,00	294.858,65	4.958,65-	-
46	20	+ Finanzerträge	0,00	0,00	0,00	0,00	0,00
55	21	- Zinsen und sonstige Finanzaufwendungen ⁶	0,00	100,00-	25,00-	75,00-	0,00
	22	= Finanzergebnis (= Zeilen 20 und 21)	0,00	100,00-	25,00-	75,00-	0,00
	23	= Ergebnis vor Berücksichtigung der internen Leistungsbeziehungen (= Zeilen 19 und 22)	273.240,10	289.800,00	294.833,65	5.033,65-	0,00
48	24	+ Erträge aus internen Leistungsbeziehungen	0,00	0,00	0,00	0,00	0,00
58	25	- Aufwendungen aus internen Leistungsbeziehungen	0,00	0,00	0,00	0,00	0,00
	26	= Ergebnis (= Zeilen 23, 24, 25)	273.240,10	289.800,00	294.833,65	5.033,65-	0,00

Teilergebnisrechnung¹ 2023

Monate: 1 bis 13

Produkt - 611000 - Steuern, allg. Zuweisungen, allg. Umlagen

Nachrichtlich: Nettoabschreibungsaufwand		Ergebnis des Vorjahres in EUR	Fortge- schriebener Ansatz des Haushalts- jahres in EUR	Ist- Ergebnis des Haus- haltsjah- res in EUR	Vergleich Ansatz / Ist in EUR	
571+	+ bilanzielle Abschreibung auf immaterielle Vermögensgegenstände und Sachanlagen sowie auf geleistete Zuwendungen	0,00	0,00	0,00	0,00	
416+	- Erträge aus der Auflösung von Sonderposten aus Zuschüssen und Zuweisungen sowie für Beiträge	0,00	0,00	0,00	0,00	
437	= Nettoabschreibungsaufwand	0,00	0,00	0,00	0,00	

Teilergebnisrechnung¹ 2023

Monate: 1 bis 13

Produkt - 612000 - sonstige allg. Finanzwirtschaft

Ertrags- und Aufwandsarten			Ergebnis des Vorjahres	Fortge- schriebener Ansatz des Haushalts- jahres ²	Ist- Ergebnis des Haus- haltsjah- res	Vergleich Ansatz / Ist (Spalte 5 Spalte 6)	übertrage- ne Er- mächti- gungen ³
			in EUR	in EUR	in EUR	in EUR	in EUR
1 ⁴	2 ⁵	3	4	5	6	7	8
40	1	Steuern und ähnliche Abgaben	0,00	0,00	0,00	0,00	- 0,00
41	2	+ Zuwendungen und allgemeine Umlagen	0,00	0,00	0,00	0,00	- 0,00
42	3	+ sonstige Transfererträge	0,00	0,00	0,00	0,00	- 0,00
43	4	+ öffentlich-rechtliche Leistungsentgelte	0,00	0,00	0,00	0,00	- 0,00
441, 442, 446	5	+ privatrechtliche Leistungsentgelte	0,00	0,00	0,00	0,00	- 0,00
448	6	+ Kostenerstattungen u. Kostenumlagen	0,00	0,00	0,00	0,00	- 0,00
45	7	+ sonstige Erträge	11,00	0,00	193,00	193,00-	- 0,00
471	8	+ aktivierte Eigenleistungen	0,00	0,00	0,00	0,00	- 0,00
472	9	+ / - Bestandveränderungen	0,00	0,00	0,00	0,00	- 0,00
	10	= Erträge	11,00	0,00	193,00	193,00-	-
50	11	Personalaufwendungen	0,00	0,00	0,00	0,00	0,00
51	12	+ Versorgungsaufwendungen	0,00	0,00	0,00	0,00	0,00
52	13	+ Aufwendungen für Sach- und Dienstleistungen	0,00	0,00	0,00	0,00	0,00
57	14	+ bilanzielle Abschreibungen	0,00	0,00	0,00	0,00	0,00
53	15	+ Transferaufwendungen	0,00	0,00	0,00	0,00	0,00
54	16	+ sonstige Aufwendungen	0,00	0,00	0,00	0,00	0,00
	17	<i>davon Verfügungsmittel</i>	<i>0,00</i>	<i>0,00</i>	<i>0,00</i>	<i>0,00</i>	<i>0,00</i>
	18	= Aufwendungen (= Zeilen 11 bis 16)	0,00	0,00	0,00	0,00	0,00
	19	= Ergebnis der laufenden Verwaltungstätigkeit (= Zeilen 10 / 18)	11,00	0,00	193,00	193,00-	-
46	20	+ Finanzerträge	0,00	0,00	0,00	0,00	0,00
55	21	- Zinsen und sonstige Finanzaufwendungen ⁶	0,00	0,00	0,00	0,00	0,00
	22	= Finanzergebnis (= Zeilen 20 und 21)	0,00	0,00	0,00	0,00	0,00
	23	= Ergebnis vor Berücksichtigung der internen Leistungsbeziehungen (= Zeilen 19 und 22)	11,00	0,00	193,00	193,00-	0,00
48	24	+ Erträge aus internen Leistungsbeziehungen	0,00	0,00	0,00	0,00	0,00
58	25	- Aufwendungen aus internen Leistungsbeziehungen	0,00	0,00	0,00	0,00	0,00
	26	= Ergebnis (= Zeilen 23, 24, 25)	11,00	0,00	193,00	193,00-	0,00

Teilergebnisrechnung¹ 2023

Monate: 1 bis 13

Produkt - 612000 - sonstige allg. Finanzwirtschaft

Nachrichtlich: Nettoabschreibungsaufwand		Ergebnis des Vorjahres in EUR	Fortge- schriebener Ansatz des Haushalts- jahres in EUR	Ist- Ergebnis des Haus- haltsjah- res in EUR	Vergleich Ansatz / Ist in EUR	
571+	+ bilanzielle Abschreibung auf immaterielle Vermögensgegenstände und Sachanlagen sowie auf geleistete Zuwendungen	0,00	0,00	0,00	0,00	
416+	- Erträge aus der Auflösung von Sonderposten aus Zuschüssen und Zuweisungen sowie für Beiträge	0,00	0,00	0,00	0,00	
437						
	= Nettoabschreibungsaufwand	0,00	0,00	0,00	0,00	

1 Es bleibt der Gemeinde unbenommen, kalkulatorische Zinsen nachrichtlich auszuweisen.

2 Die fortgeschriebenen Planansätze umfassen:

- den Ansatz des Haushaltsjahres,
- die Veränderungen durch Nachträge,
- die Inanspruchnahme der ein- oder gegenseitigen Deckungsfähigkeit und
- übertragene Ermächtigungen aus Haushaltsvorjahren


Nicht erfasst vom fortgeschriebenen Planansatz sind die über- und außerplanmäßigen Aufwendungen und die zweckgebundenen Mehrerträge und entsprechende -aufwendungen.

3 übertragene Ermächtigungen nach § 23 Abs. 1 GemHVO-Doppik ins Folgejahr

4 Die Ziffern geben an, in welchen Kontengruppen und Kontenarten veranschlagt wird.

5 laufende Nummerierung der Zeile

6 Zinsen sind regelmäßig nur in der Teilergebnisrechnung für den Produktbereich "Allgemeine Finanzwirtschaft" auszuweisen



Finanzrechnung
Gemeinde Kabelhorst
2023

Finanzrechnung 2023

Monate: 1 bis 13

Ein- und Auszahlungsarten			Ergebnis des Vorjahres	Fortgeschriebe- ner Ansatz des Haus- haltsjahres ²	Ist- Ergebnis des Haus- haltsjahres	Vergleich Ansatz / Ist (Spalte 5 / Spalte 6)	übertrage- ne Er- mächti- gungen ³
			in EUR	in EUR	in EUR	in EUR	in EUR
1 ⁴	2 ⁵	3	4	5	6	7	8
60	1	Steuern und ähnliche Abgaben	272.621,39	284.000,00	275.664,48	8.335,52-	-
61	2	+ Zuwendungen und allgemeine Umlagen	273.383,42	287.600,00	305.045,12	17.445,12	-
62	3	+ sonstige Transfereinzahlungen	0,00	0,00	0,13	0,13	-
63	4	+ öffentlich-rechtliche Leistungsentgelte	800,00	500,00	827,50	327,50	-
641, 642, 646	5	+ privatrechtliche Leistungsentgelte	27.309,14	7.900,00	9.607,81	1.707,81	-
648	6	+ Kostenerstattungen und Kostenumlagen	0,00	100,00	0,00	100,00-	-
65	7	+ sonstige Einzahlungen	9.347,65	11.900,00	12.129,29	229,29	-
66	8	+ Zinsen und sonstige Finanzeinzahlungen	0,00	100,00	4.180,72	4.080,72	-
	9	= Einzahlungen aus laufender Verwaltungstätigkeit (= Zeilen 1 bis 8)	583.461,60	592.100,00	607.455,05	15.355,05	-
70	10	Personalauszahlungen	10.154,46	15.600,00	12.413,21	3.186,79-	0,00
71	11	+ Versorgungsauszahlungen	0,00	0,00	0,00	0,00	0,00
72	12	+ Auszahlungen für Sach- u. Dienstleistungen	102.256,89	111.800,00	56.324,48	55.475,52-	0,00
75	13	+ Zinsen und sonstige Finanzauszahlungen	0,00	100,00	25,00	75,00-	0,00
73	14	+ Transferauszahlungen	327.151,90	371.500,00	370.590,62	909,38-	0,00
74	15	+ sonstige Auszahlungen	119.503,83	119.904,19	81.757,86	38.146,33-	0,00
	16	= Auszahlungen aus laufender Verwaltungstätigkeit (= Zeilen 10 bis 15)	559.067,08	618.904,19	521.111,17	97.793,02-	0,00
	17	= Saldo aus laufender Verwaltungstätigkeit (= Zeilen 9 / 16)	24.394,52	26.804,19-	86.343,88	113.148,07	0,00
681	18	Einzahlungen aus Zuweisungen und Zuschüssen für Investitionen und Investitionsförderungsmaßnahmen	3.000,00	0,00	500,00	500,00	-
682	19	+ Einzahlungen aus der Veräußerung von Grundstücken und Gebäuden	49.000,00	0,00	0,00	0,00	-
683	20	+ Einzahlungen aus der Veräußerung von beweglichem Anlagevermögen	0,00	0,00	0,00	0,00	-
684	21	+ Einzahlungen aus der Veräußerung von Finanzanlagen	0,00	0,00	0,00	0,00	-
685	22	+ Einzahlungen aus der Abwicklung von Baumaßnahmen	0,00	0,00	0,00	0,00	-
686	23	+ Einzahlungen aus Rückflüssen (für Investitionen und Investitionsförderungsmaßnahmen Dritter)	0,00	0,00	0,00	0,00	-
688	24	+ Einzahlungen aus Beiträgen u. ä. Entgelten	0,00	0,00	0,00	0,00	-

Finanzrechnung 2023

Monate: 1 bis 13

Ein- und Auszahlungsarten			Ergebnis des Vorjahres	Fortgeschriebe- ner Ansatz des Haus- haltsjahres ²	Ist- Ergebnis des Haus- haltsjahres	Vergleich Ansatz / Ist (Spalte 5 / Spalte 6)	übertrage- ne Er- mächti- gungen ³
			in EUR	in EUR	in EUR	in EUR	in EUR
14	25	3	4	5	6	7	8
689	25	+ sonstige Investitionseinzahlungen	0,00	0,00	0,00	0,00	-
	26	= Einzahlungen aus Investitionstätigkeit (= Zeilen 18 bis 25)	52.000,00	0,00	500,00	500,00	-
781	27	+ Auszahlungen von Zuweisungen und Zuschüssen für Investitionen und Investitionsförderungsmaßnahmen	0,00	0,00	0,00	0,00	0,00
782	28	+ Auszahlungen für den Erwerb von Grundstücken und Gebäuden	0,00	0,00	0,00	0,00	0,00
783	29	+ Auszahlungen für den Erwerb von beweglichem Anlagevermögen	14.021,69	8.300,00	6.257,58	2.042,42-	1.902,71
784	30	+ Auszahlungen für den Erwerb von Finanzanlagen	0,00	0,00	0,00	0,00	0,00
785	31	+ Auszahlungen für Baumaßnahmen	0,00	85.862,35	0,00	85.862,35-	85.862,35
786	32	+ Ausz. für die Gewährung von Ausleihungen (für Investitionen und Investitionsförderungsmaßn. Dritter)	0,00	0,00	0,00	0,00	0,00
787	33	+ sonstige Investitionsauszahlungen	0,00	0,00	0,00	0,00	0,00
	34	= Auszahlungen aus Investitionstätigkeit (= Zeilen 27 bis 33)	14.021,69	94.162,35	6.257,58	87.904,77-	87.765,06
	35	= Saldo aus Investitionstätigkeit (= Zeilen 26 / 34)	37.978,31	94.162,35-	5.757,58-	88.404,77	87.765,06-
	35a	+ Einzahlungen aus fremden Finanzmitteln	0,00	0,00	0,00	0,00	0,00
	35b	- Auszahlungen aus fremden Finanzmitteln	0,00	0,00	0,00	0,00	0,00
	35c	= Saldo aus fremden Finanzmitteln	0,00	0,00	0,00	0,00	0,00
	36	= Finanzmittelüberschuss /-fehlbetrag (= Zeilen 17,35, und 35c)	62.372,83	120.966,54-	80.586,30	201.552,84	87.765,06-
692	37	+ Aufnahme von Krediten für Investitionen und Investitionsförderungsmaßnahmen	0,00	0,00	0,00	0,00	0,00
695	38	+ Einzahlungen aus Rückflüssen von Darlehen aus der Anlage liquider Mittel	0,00	0,00	0,00	0,00	0,00
693	39	+ Aufnahme von Kassenkrediten (ohne Kontokorrent)	0,00	0,00	0,00	0,00	0,00
792	40	- Tilgung von Krediten für Investitionen und Investitionsförderungsmaßnahmen	0,00	0,00	0,00	0,00	0,00
795	41	- Auszahlungen aus der Gewährung von Darlehen zur Anlage liquider Mittel	0,00	0,00	0,00	0,00	0,00
793	42	- Tilgung von Kassenkrediten (ohne Kontokorrent)	0,00	0,00	0,00	0,00	0,00
	43	= Saldo aus Finanzierungstätigkeit	0,00	0,00	0,00	0,00	0,00
	44	= Finanzmittelsaldo (= Zeilen 36 und 43)	62.372,83	120.966,54-	80.586,30	201.552,84	87.765,06-

Finanzrechnung 2023

Monate: 1 bis 13

Ein- und Auszahlungsarten			Ergebnis des Vorjahres	Fortgeschriebe- ner Ansatz des Haus- haltsjahres ²	Ist- Ergebnis des Haus- haltsjahres	Vergleich Ansatz / Ist (Spalte 5 / Spalte 6)	übertrage- ne Er- mächtig- ungen ³
			in EUR	in EUR	in EUR	in EUR	in EUR
1 ⁴	2 ⁵	3	4	5	6	7	8
	45	+ Anfangsbestand Liquide Mittel	724.696,86	0,00	787.069,69		
332	46	- Anfangsbestand Kassenkredite aus Kontokorrent	0,00	0,00	0,00		
332	47	+ Endbestand Kassenkredite aus Kontokorrent	0,00	0,00	0,00		
	48	= Endstand Liquide Mittel (= Zeilen 44 bis 47)	787.069,69	120.966,54-	867.655,99		

Finanzrechnung 2023

Monate: 1 bis 13

nachrichtlich davon: Fremde Finanzmittel nach § 14 GemHVO- Doppik	in EUR	
Bestand Vorjahr	4.157,78-	
+ Einzahlungen	0,00	
- Auszahlungen	0,00	
= Bestand Haushaltsjahr	4.157,78-	

Finanzrechnung 2023

Monate: 1 bis 13

Nachrichtlich: an das Land abzuführender Beitrag nach § 21 Abs. 2 des Gesetzes zur Ausführung des Kran- kenhausfinanzierungsgesetzes (AG-KHG), ein- zahlungen aus der Veräußerung von Finanzan- lagen, Auszahlungen aus dem Erwerb von Finanzanlagen und Tilgung von Krediten für Investitionen und Investitionsförderungsmaß- nahmen		Ergebnis des Vorjahres in EUR	Fortgeschriebe- ner Ansatz des Haus- haltsjahres in EUR	Ist- Ergebnis des Haus- haltsjahres in EUR
7311..	abzuführender Betrag nach § 21 Abs. 2 AG-KHG	0,00	0,00	0,00
684	Einzahlungen aus der Veräußerung von Finanzanlagen	0,00	0,00	0,00
6842	Börsennotierte Aktien	0,00	0,00	0,00
6843	Nicht börsennotierte Aktien	0,00	0,00	0,00
6844	Sonstige Anteilsrechte	0,00	0,00	0,00
6845	Investmentzertifikate	0,00	0,00	0,00
6846	Kapitalmarktpapiere	0,00	0,00	0,00
6847	Geldmarktpapiere	0,00	0,00	0,00
6848	Finanzderivate	0,00	0,00	0,00
784	Auszahlungen aus dem Erwerb von Finanzanlagen	0,00	0,00	0,00
7842	Börsennotierte Aktien	0,00	0,00	0,00
7843	Nicht börsennotierte Aktien	0,00	0,00	0,00
7844	Sonstige Anteilsrechte	0,00	0,00	0,00
7845	Investmentzertifikate	0,00	0,00	0,00
7846	Kapitalmarktpapiere	0,00	0,00	0,00
7847	Geldmarktpapiere	0,00	0,00	0,00
7848	Finanzderivate	0,00	0,00	0,00
792..4	Umschuldung	0,00	0,00	0,00
792..5	Ordentliche Tilgung	0,00	0,00	0,00
792..6	Außerordentliche Tilgung	0,00	0,00	0,00

¹ Bei Ämtern sind zusätzlich die Zeilen 35 d (Kto. 673 Einzahlungen für amtsangehörige Gemeinde), 35 f (Kto. 773 Auszahlungen für amtsangehörige Gemeinden) und 35 e (Saldo aus Ein- und Auszahlungen für amtsangehörige Gemeinden) auszuweisen. Der vorgenannte Saldo ist bei der Berechnung des Finanzmittelüberschusses / -fehlbetrags in der Spalte 36 zu berücksichtigen.

² Die fortgeschriebenen Planansätze umfassen:

- den Ansatz des Haushaltsjahres,
- die Veränderungen durch Nachträge,
- die Inanspruchnahme der ein- oder gegenseitigen Deckungsfähigkeit und
- übertragene Ermächtigungen aus Haushaltsvorjahren

Nicht erfasst vom fortgeschriebenen Planansatz sind die über- und außerplanmäßigen Auszahlungen und die zweckgebundenen Mehreinzahlungen und entsprechende -auszahlungen.

³ übertragene Ermächtigungen nach § 23 Abs. 1 GemHVO-Doppik ins Folgejahr

⁴ Die Ziffern geben an, in welchen Kontengruppen und Kontenarten veranschlagt wird.

⁵ laufende Nummerierung der Zeile

Teilfinanzrechnung 2023

Monate: 1 bis 13

Produkt - 111000 - Gemeindeorgane

Ein- und Auszahlungsarten			Ergebnis des Vorjahres	Fortgeschriebe- ner Ansatz des Haus- haltsjahres ²	Ist- Ergebnis des Haus- haltsjahres	Vergleich Ansatz / Ist (Spalte 5 / Spalte 6)	übertrage- ne Er- mächtigi- ngen ³
			in EUR	in EUR	in EUR	in EUR	in EUR
1 ⁴	2 ⁵	3	4	5	6	7	8
laufende Verwaltungstätigkeit							
60	1	Steuern und ähnliche Abgaben	0,00	0,00	0,00	0,00	-
61	2	+ Zuwendungen und allgemeine Umlagen	0,00	0,00	0,00	0,00	-
62	3	+ sonstige Transfereinzahlungen	0,00	0,00	0,00	0,00	-
63	4	+ öffentlich-rechtliche Leistungsentgelte	0,00	0,00	0,00	0,00	-
641, 642, 646	5	+ privatrechtliche Leistungsentgelte	23,00	100,00	23,00	77,00-	-
648	6	+ Kostenerstattungen und Kostenumlagen	0,00	0,00	0,00	0,00	-
65	7	+ sonstige Einzahlungen	0,00	0,00	0,00	0,00	-
66	8	+ Zinsen und sonstige Finanzeinzahlungen	0,00	0,00	0,00	0,00	-
	9	= Einzahlungen aus laufender Verwaltungstätigkeit (= Zeilen 1 bis 8)	23,00	100,00	23,00	77,00-	-
70	10	Personalauszahlungen	397,20	900,00	396,48	503,52-	0,00
71	11	+ Versorgungsauszahlungen	0,00	0,00	0,00	0,00	0,00
72	12	+ Auszahlungen für Sach- u. Dienstleistungen	2.325,39	1.500,00	2.282,25	782,25	0,00
75	13	+ Zinsen und sonstige Finanzauszahlungen	0,00	0,00	0,00	0,00	0,00
73	14	+ Transferauszahlungen	0,00	0,00	0,00	0,00	0,00
74	15	+ sonstige Auszahlungen	7.891,95	9.900,00	8.494,78	1.405,22-	0,00
	16	= Auszahlungen aus laufender Verwaltungstätigkeit (= Zeilen 10 bis 15)	10.614,54	12.300,00	11.173,51	1.126,49-	0,00
	17	= Saldo aus laufender Verwaltungstätigkeit (= Zeilen 9 / 16)	10.591,54-	12.200,00-	11.150,51-	1.049,49	0,00
Investitionstätigkeit							
681	18	Einzahlungen aus Zuweisungen und Zuschüssen für Investitionen und Investitionsförderungsmaßnahmen	0,00	0,00	0,00	0,00	-
682	19	+ Einzahlungen aus der Veräußerung von Grundstücken und Gebäuden	0,00	0,00	0,00	0,00	-
683	20	+ Einzahlungen aus der Veräußerung von beweglichem Anlagevermögen	0,00	0,00	0,00	0,00	-
684	21	+ Einzahlungen aus der Veräußerung von Finanzanlagen	0,00	0,00	0,00	0,00	-
685	22	+ Einzahlungen aus der Abwicklung von Baumaßnahmen	0,00	0,00	0,00	0,00	-

Teilfinanzrechnung 2023

Monate: 1 bis 13

Produkt - 111000 - Gemeindeorgane

Ein- und Auszahlungsarten			Ergebnis des Vorjahres	Fortgeschriebe- ner Ansatz des Haus- haltsjahres ²	Ist- Ergebnis des Haus- haltsjahres	Vergleich Ansatz / Ist (Spalte 5 / Spalte 6)	übertrage- ne Er- mächtig- ungen ³
			in EUR	in EUR	in EUR	in EUR	in EUR
1 ⁴	2 ⁵	3	4	5	6	7	8
686	23	+ Einzahlungen aus Rückflüssen (für Investitionen und Investitionsförderungsmaßnahmen Dritter)	0,00	0,00	0,00	0,00	-
688	24	+ Einzahlungen aus Beiträgen u. ä. Entgelten	0,00	0,00	0,00	0,00	-
689	25	+ sonstige Investitionseinzahlungen	0,00	0,00	0,00	0,00	-
	26	= Summe der investiven Einzahlungen (= Zeilen 18 bis 25)	0,00	0,00	0,00	0,00	-
781	27	Auszahlungen von Zuweisungen und Zuschüssen für Investitionen und Investitionsförderungsmaßnahmen	0,00	0,00	0,00	0,00	0,00
782	28	+ Auszahlungen für den Erwerb von Grundstücken und Gebäuden	0,00	0,00	0,00	0,00	0,00
783	29	+ Auszahlungen für den Erwerb von beweglichem Anlagevermögen	0,00	0,00	0,00	0,00	0,00
784	30	+ Auszahlungen für den Erwerb von Finanzanlagen	0,00	0,00	0,00	0,00	0,00
785	31	+ Auszahlungen für Baumaßnahmen	0,00	0,00	0,00	0,00	0,00
786	32	+ Ausz. für die Gewährung von Ausleihungen (für Investitionen und Investitionsförderungsmaßn. Dritter)	0,00	0,00	0,00	0,00	0,00
787, 789	33	+ sonstige Investitionsauszahlungen	0,00	0,00	0,00	0,00	0,00
	34	= Summe der investiven Auszahlungen (= Zeilen 27 bis 33)	0,00	0,00	0,00	0,00	0,00
	35	= Saldo der Investitionstätigkeit (= Zeilen 26 / 34)	0,00	0,00	0,00	0,00	0,00
672	35a	+ Einzahlungen aus fremden Finanzmitteln	0,00	0,00	0,00	0,00	0,00
772	35b	- Auszahlungen aus fremden Finanzmitteln	0,00	0,00	0,00	0,00	0,00
	35c	= Saldo aus fremden Finanzmitteln	0,00	0,00	0,00	0,00	0,00
	36	= Finanzmittelüberschuss /-fehlbetrag (= Zeilen 17, 35 und 35c)	10.591,54-	12.200,00-	11.150,51-	1.049,49	0,00

Teilfinanzrechnung 2023

Monate: 1 bis 13

Produkt - 111001 - Hauptamt

Ein- und Auszahlungsarten			Ergebnis des Vorjahres	Fortgeschriebe- ner Ansatz des Haus- haltsjahres ²	Ist- Ergebnis des Haus- haltsjahres	Vergleich Ansatz / Ist (Spalte 5 / Spalte 6)	übertrage- ne Er- mächtigi- ngen ³
			in EUR	in EUR	in EUR	in EUR	in EUR
1 ⁴	2 ⁵	3	4	5	6	7	8
laufende Verwaltungstätigkeit							
60	1	Steuern und ähnliche Abgaben	0,00	0,00	0,00	0,00	-
61	2	+ Zuwendungen und allgemeine Umlagen	0,00	0,00	0,00	0,00	-
62	3	+ sonstige Transfereinzahlungen	0,00	0,00	0,00	0,00	-
63	4	+ öffentlich-rechtliche Leistungsentgelte	0,00	0,00	0,00	0,00	-
641, 642, 646	5	+ privatrechtliche Leistungsentgelte	0,00	100,00	0,00	100,00-	-
648	6	+ Kostenerstattungen und Kostenumlagen	0,00	0,00	0,00	0,00	-
65	7	+ sonstige Einzahlungen	0,00	0,00	0,00	0,00	-
66	8	+ Zinsen und sonstige Finanzeinzahlungen	0,00	0,00	0,00	0,00	-
	9	= Einzahlungen aus laufender Verwaltungstätigkeit (= Zeilen 1 bis 8)	0,00	100,00	0,00	100,00-	-
70	10	Personalauszahlungen	0,00	0,00	0,00	0,00	0,00
71	11	+ Versorgungsauszahlungen	0,00	0,00	0,00	0,00	0,00
72	12	+ Auszahlungen für Sach- u. Dienstleistungen	0,00	0,00	0,00	0,00	0,00
75	13	+ Zinsen und sonstige Finanzauszahlungen	0,00	0,00	0,00	0,00	0,00
73	14	+ Transferauszahlungen	108,00	100,00	110,70	10,70	0,00
74	15	+ sonstige Auszahlungen	1.242,45	1.800,00	1.176,43	623,57-	0,00
	16	= Auszahlungen aus laufender Verwaltungstätigkeit (= Zeilen 10 bis 15)	1.350,45	1.900,00	1.287,13	612,87-	0,00
	17	= Saldo aus laufender Verwaltungstätigkeit (= Zeilen 9 / 16)	1.350,45-	1.800,00-	1.287,13-	512,87	0,00
Investitionstätigkeit							
681	18	Einzahlungen aus Zuweisungen und Zuschüssen für Investitionen und Investitionsförderungsmaßnahmen	0,00	0,00	0,00	0,00	-
682	19	+ Einzahlungen aus der Veräußerung von Grundstücken und Gebäuden	0,00	0,00	0,00	0,00	-
683	20	+ Einzahlungen aus der Veräußerung von beweglichem Anlagevermögen	0,00	0,00	0,00	0,00	-
684	21	+ Einzahlungen aus der Veräußerung von Finanzanlagen	0,00	0,00	0,00	0,00	-
685	22	+ Einzahlungen aus der Abwicklung von Baumaßnahmen	0,00	0,00	0,00	0,00	-

Teilfinanzrechnung 2023

Monate: 1 bis 13

Produkt - 111001 - Hauptamt

Ein- und Auszahlungsarten			Ergebnis des Vorjahres	Fortgeschriebe- ner Ansatz des Haus- haltsjahres ²	Ist- Ergebnis des Haus- haltsjahres	Vergleich Ansatz / Ist (Spalte 5 / Spalte 6)	übertrage- ne Er- mächtig- ungen ³
			in EUR	in EUR	in EUR	in EUR	in EUR
1 ⁴	2 ⁵	3	4	5	6	7	8
686	23	+ Einzahlungen aus Rückflüssen (für Investitionen und Investitionsförderungsmaßnahmen Dritter)	0,00	0,00	0,00	0,00	-
688	24	+ Einzahlungen aus Beiträgen u. ä. Entgelten	0,00	0,00	0,00	0,00	-
689	25	+ sonstige Investitionseinzahlungen	0,00	0,00	0,00	0,00	-
	26	= Summe der investiven Einzahlungen (= Zeilen 18 bis 25)	0,00	0,00	0,00	0,00	-
781	27	Auszahlungen von Zuweisungen und Zuschüssen für Investitionen und Investitionsförderungsmaßnahmen	0,00	0,00	0,00	0,00	0,00
782	28	+ Auszahlungen für den Erwerb von Grundstücken und Gebäuden	0,00	0,00	0,00	0,00	0,00
783	29	+ Auszahlungen für den Erwerb von beweglichem Anlagevermögen	0,00	0,00	0,00	0,00	0,00
784	30	+ Auszahlungen für den Erwerb von Finanzanlagen	0,00	0,00	0,00	0,00	0,00
785	31	+ Auszahlungen für Baumaßnahmen	0,00	0,00	0,00	0,00	0,00
786	32	+ Ausz. für die Gewährung von Ausleihungen (für Investitionen und Investitionsförderungsmaßn. Dritter)	0,00	0,00	0,00	0,00	0,00
787, 789	33	+ sonstige Investitionsauszahlungen	0,00	0,00	0,00	0,00	0,00
	34	= Summe der investiven Auszahlungen (= Zeilen 27 bis 33)	0,00	0,00	0,00	0,00	0,00
	35	= Saldo der Investitionstätigkeit (= Zeilen 26 / 34)	0,00	0,00	0,00	0,00	0,00
672	35a	+ Einzahlungen aus fremden Finanzmitteln	0,00	0,00	0,00	0,00	0,00
772	35b	- Auszahlungen aus fremden Finanzmitteln	0,00	0,00	0,00	0,00	0,00
	35c	= Saldo aus fremden Finanzmitteln	0,00	0,00	0,00	0,00	0,00
	36	= Finanzmittelüberschuss /-fehlbetrag (= Zeilen 17, 35 und 35c)	1.350,45-	1.800,00-	1.287,13-	512,87	0,00

Teilfinanzrechnung 2023

Monate: 1 bis 13

Produkt - 111004 - Finanzbuchhaltung

Ein- und Auszahlungsarten			Ergebnis des Vorjahres	Fortgeschriebe- ner Ansatz des Haus- haltsjahres ²	Ist- Ergebnis des Haus- haltsjahres	Vergleich Ansatz / Ist (Spalte 5 / Spalte 6)	übertrage- ne Er- mächtigi- ngen ³
			in EUR	in EUR	in EUR	in EUR	in EUR
1 ⁴	2 ⁵	3	4	5	6	7	8
laufende Verwaltungstätigkeit							
60	1	Steuern und ähnliche Abgaben	0,00	0,00	0,00	0,00	-
61	2	+ Zuwendungen und allgemeine Umlagen	0,00	0,00	0,00	0,00	-
62	3	+ sonstige Transfereinzahlungen	0,00	0,00	0,00	0,00	-
63	4	+ öffentlich-rechtliche Leistungsentgelte	0,00	0,00	0,00	0,00	-
641, 642, 646	5	+ privatrechtliche Leistungsentgelte	0,00	0,00	0,00	0,00	-
648	6	+ Kostenerstattungen und Kostenumlagen	0,00	0,00	0,00	0,00	-
65	7	+ sonstige Einzahlungen	0,00	0,00	0,00	0,00	-
66	8	+ Zinsen und sonstige Finanzeinzahlungen	0,00	0,00	0,00	0,00	-
	9	= Einzahlungen aus laufender Verwaltungstätigkeit (= Zeilen 1 bis 8)	0,00	0,00	0,00	0,00	-
70	10	Personalauszahlungen	0,00	0,00	0,00	0,00	0,00
71	11	+ Versorgungsauszahlungen	0,00	0,00	0,00	0,00	0,00
72	12	+ Auszahlungen für Sach- u. Dienstleistungen	0,00	0,00	0,00	0,00	0,00
75	13	+ Zinsen und sonstige Finanzauszahlungen	0,00	0,00	0,00	0,00	0,00
73	14	+ Transferauszahlungen	0,00	0,00	0,00	0,00	0,00
74	15	+ sonstige Auszahlungen	0,00	0,00	0,00	0,00	0,00
	16	= Auszahlungen aus laufender Verwaltungstätigkeit (= Zeilen 10 bis 15)	0,00	0,00	0,00	0,00	0,00
	17	= Saldo aus laufender Verwaltungstätigkeit (= Zeilen 9 / 16)	0,00	0,00	0,00	0,00	0,00
Investitionstätigkeit							
681	18	Einzahlungen aus Zuweisungen und Zuschüssen für Investitionen und Investitionsförderungsmaßnahmen	0,00	0,00	0,00	0,00	-
682	19	+ Einzahlungen aus der Veräußerung von Grundstücken und Gebäuden	0,00	0,00	0,00	0,00	-
683	20	+ Einzahlungen aus der Veräußerung von beweglichem Anlagevermögen	0,00	0,00	0,00	0,00	-
684	21	+ Einzahlungen aus der Veräußerung von Finanzanlagen	0,00	0,00	0,00	0,00	-
685	22	+ Einzahlungen aus der Abwicklung von Baumaßnahmen	0,00	0,00	0,00	0,00	-

Teilfinanzrechnung 2023

Monate: 1 bis 13

Produkt - 111004 - Finanzbuchhaltung

Ein- und Auszahlungsarten			Ergebnis des Vorjahres	Fortgeschriebe- ner Ansatz des Haus- haltsjahres ²	Ist- Ergebnis des Haus- haltsjahres	Vergleich Ansatz / Ist (Spalte 5 / Spalte 6)	übertrage- ne Er- mächtig- ungen ³
			in EUR	in EUR	in EUR	in EUR	in EUR
1 ⁴	2 ⁵	3	4	5	6	7	8
686	23	+ Einzahlungen aus Rückflüssen (für Investitionen und Investitionsförderungsmaßnahmen Dritter)	0,00	0,00	0,00	0,00	-
688	24	+ Einzahlungen aus Beiträgen u. ä. Entgelten	0,00	0,00	0,00	0,00	-
689	25	+ sonstige Investitionseinzahlungen	0,00	0,00	0,00	0,00	-
	26	= Summe der investiven Einzahlungen (= Zeilen 18 bis 25)	0,00	0,00	0,00	0,00	-
781	27	Auszahlungen von Zuweisungen und Zuschüssen für Investitionen und Investitionsförderungsmaßnahmen	0,00	0,00	0,00	0,00	0,00
782	28	+ Auszahlungen für den Erwerb von Grundstücken und Gebäuden	0,00	0,00	0,00	0,00	0,00
783	29	+ Auszahlungen für den Erwerb von beweglichem Anlagevermögen	0,00	0,00	0,00	0,00	0,00
784	30	+ Auszahlungen für den Erwerb von Finanzanlagen	0,00	0,00	0,00	0,00	0,00
785	31	+ Auszahlungen für Baumaßnahmen	0,00	0,00	0,00	0,00	0,00
786	32	+ Ausz. für die Gewährung von Ausleihungen (für Investitionen und Investitionsförderungsmaßn. Dritter)	0,00	0,00	0,00	0,00	0,00
787, 789	33	+ sonstige Investitionsauszahlungen	0,00	0,00	0,00	0,00	0,00
	34	= Summe der investiven Auszahlungen (= Zeilen 27 bis 33)	0,00	0,00	0,00	0,00	0,00
	35	= Saldo der Investitionstätigkeit (= Zeilen 26 / 34)	0,00	0,00	0,00	0,00	0,00
672	35a	+ Einzahlungen aus fremden Finanzmitteln	0,00	0,00	0,00	0,00	0,00
772	35b	- Auszahlungen aus fremden Finanzmitteln	0,00	0,00	0,00	0,00	0,00
	35c	= Saldo aus fremden Finanzmitteln	0,00	0,00	0,00	0,00	0,00
	36	= Finanzmittelüberschuss /-fehlbetrag (= Zeilen 17, 35 und 35c)	0,00	0,00	0,00	0,00	0,00

Teilfinanzrechnung 2023

Monate: 1 bis 13

Produkt - 111005 - Liegenschaftsverwaltung

Ein- und Auszahlungsarten			Ergebnis des Vorjahres	Fortgeschriebe- ner Ansatz des Haus- haltsjahres ²	Ist- Ergebnis des Haus- haltsjahres	Vergleich Ansatz / Ist (Spalte 5 / Spalte 6)	übertrage- ne Er- mächtigi- ngen ³
			in EUR	in EUR	in EUR	in EUR	in EUR
1 ⁴	2 ⁵	3	4	5	6	7	8
laufende Verwaltungstätigkeit							
60	1	Steuern und ähnliche Abgaben	0,00	0,00	0,00	0,00	-
61	2	+ Zuwendungen und allgemeine Umlagen	0,00	0,00	0,00	0,00	-
62	3	+ sonstige Transfereinzahlungen	0,00	0,00	0,13	0,13	-
63	4	+ öffentlich-rechtliche Leistungsentgelte	0,00	0,00	0,00	0,00	-
641, 642, 646	5	+ privatrechtliche Leistungsentgelte	884,97	1.100,00	829,96	270,04-	-
648	6	+ Kostenerstattungen und Kostenumlagen	0,00	0,00	0,00	0,00	-
65	7	+ sonstige Einzahlungen	0,00	0,00	0,00	0,00	-
66	8	+ Zinsen und sonstige Finanzeinzahlungen	0,00	0,00	0,00	0,00	-
	9	= Einzahlungen aus laufender Verwaltungstätigkeit (= Zeilen 1 bis 8)	884,97	1.100,00	830,09	269,91-	-
70	10	Personalauszahlungen	0,00	0,00	0,00	0,00	0,00
71	11	+ Versorgungsauszahlungen	0,00	0,00	0,00	0,00	0,00
72	12	+ Auszahlungen für Sach- u. Dienstleistungen	1.688,52	1.900,00	1.496,89	403,11-	0,00
75	13	+ Zinsen und sonstige Finanzauszahlungen	0,00	0,00	0,00	0,00	0,00
73	14	+ Transferauszahlungen	0,00	0,00	0,00	0,00	0,00
74	15	+ sonstige Auszahlungen	0,00	0,00	0,00	0,00	0,00
	16	= Auszahlungen aus laufender Verwaltungstätigkeit (= Zeilen 10 bis 15)	1.688,52	1.900,00	1.496,89	403,11-	0,00
	17	= Saldo aus laufender Verwaltungstätigkeit (= Zeilen 9 / 16)	803,55-	800,00-	666,80-	133,20	0,00
Investitionstätigkeit							
681	18	Einzahlungen aus Zuweisungen und Zuschüssen für Investitionen und Investitionsförderungsmaßnahmen	0,00	0,00	0,00	0,00	-
682	19	+ Einzahlungen aus der Veräußerung von Grundstücken und Gebäuden	49.000,00	0,00	0,00	0,00	-
683	20	+ Einzahlungen aus der Veräußerung von beweglichem Anlagevermögen	0,00	0,00	0,00	0,00	-
684	21	+ Einzahlungen aus der Veräußerung von Finanzanlagen	0,00	0,00	0,00	0,00	-
685	22	+ Einzahlungen aus der Abwicklung von Baumaßnahmen	0,00	0,00	0,00	0,00	-

Teilfinanzrechnung 2023

Monate: 1 bis 13

Produkt - 111005 - Liegenschaftsverwaltung

Ein- und Auszahlungsarten			Ergebnis des Vorjahres	Fortgeschriebe- ner Ansatz des Haus- haltsjahres ²	Ist- Ergebnis des Haus- haltsjahres	Vergleich Ansatz / Ist (Spalte 5 / Spalte 6)	übertrage- ne Er- mächtig- ungen ³
			in EUR	in EUR	in EUR	in EUR	in EUR
1 ⁴	2 ⁵	3	4	5	6	7	8
686	23	+ Einzahlungen aus Rückflüssen (für Investitionen und Investitionsförderungsmaßnahmen Dritter)	0,00	0,00	0,00	0,00	-
688	24	+ Einzahlungen aus Beiträgen u. ä. Entgelten	0,00	0,00	0,00	0,00	-
689	25	+ sonstige Investitionseinzahlungen	0,00	0,00	0,00	0,00	-
	26	= Summe der investiven Einzahlungen (= Zeilen 18 bis 25)	49.000,00	0,00	0,00	0,00	-
781	27	Auszahlungen von Zuweisungen und Zuschüssen für Investitionen und Investitionsförderungsmaßnahmen	0,00	0,00	0,00	0,00	0,00
782	28	+ Auszahlungen für den Erwerb von Grundstücken und Gebäuden	0,00	0,00	0,00	0,00	0,00
783	29	+ Auszahlungen für den Erwerb von beweglichem Anlagevermögen	0,00	0,00	0,00	0,00	0,00
784	30	+ Auszahlungen für den Erwerb von Finanzanlagen	0,00	0,00	0,00	0,00	0,00
785	31	+ Auszahlungen für Baumaßnahmen	0,00	0,00	0,00	0,00	0,00
786	32	+ Ausz. für die Gewährung von Ausleihungen (für Investitionen und Investitionsförderungsmaßn. Dritter)	0,00	0,00	0,00	0,00	0,00
787, 789	33	+ sonstige Investitionsauszahlungen	0,00	0,00	0,00	0,00	0,00
	34	= Summe der investiven Auszahlungen (= Zeilen 27 bis 33)	0,00	0,00	0,00	0,00	0,00
	35	= Saldo der Investitionstätigkeit (= Zeilen 26 / 34)	49.000,00	0,00	0,00	0,00	0,00
672	35a	+ Einzahlungen aus fremden Finanzmitteln	0,00	0,00	0,00	0,00	0,00
772	35b	- Auszahlungen aus fremden Finanzmitteln	0,00	0,00	0,00	0,00	0,00
	35c	= Saldo aus fremden Finanzmitteln	0,00	0,00	0,00	0,00	0,00
	36	= Finanzmittelüberschuss /-fehlbetrag (= Zeilen 17, 35 und 35c)	48.196,45	800,00-	666,80-	133,20	0,00

Teilfinanzrechnung 2023

Monate: 1 bis 13

Produkt - 126001 - FF Kabelhorst

Ein- und Auszahlungsarten			Ergebnis des Vorjahres	Fortgeschriebe- ner Ansatz des Haus- haltsjahres ²	Ist- Ergebnis des Haus- haltsjahres	Vergleich Ansatz / Ist (Spalte 5 / Spalte 6)	übertrage- ne Er- mächti- gungen ³
			in EUR	in EUR	in EUR	in EUR	in EUR
1 ⁴	2 ⁵	3	4	5	6	7	8
laufende Verwaltungstätigkeit							
60	1	Steuern und ähnliche Abgaben	0,00	0,00	0,00	0,00	-
61	2	+ Zuwendungen und allgemeine Umlagen	0,00	0,00	0,00	0,00	-
62	3	+ sonstige Transfereinzahlungen	0,00	0,00	0,00	0,00	-
63	4	+ öffentlich-rechtliche Leistungsentgelte	0,00	0,00	0,00	0,00	-
641, 642, 646	5	+ privatrechtliche Leistungsentgelte	0,00	100,00	0,00	100,00-	-
648	6	+ Kostenerstattungen und Kostenumlagen	0,00	0,00	0,00	0,00	-
65	7	+ sonstige Einzahlungen	0,00	0,00	0,00	0,00	-
66	8	+ Zinsen und sonstige Finanzeinzahlungen	0,00	0,00	0,00	0,00	-
	9	= Einzahlungen aus laufender Verwaltungstätigkeit (= Zeilen 1 bis 8)	0,00	100,00	0,00	100,00-	-
70	10	Personalauszahlungen	0,00	0,00	0,00	0,00	0,00
71	11	+ Versorgungsauszahlungen	0,00	0,00	0,00	0,00	0,00
72	12	+ Auszahlungen für Sach- u. Dienstleistungen	6.429,97	13.100,00	6.005,99	7.094,01-	0,00
75	13	+ Zinsen und sonstige Finanzauszahlungen	0,00	0,00	0,00	0,00	0,00
73	14	+ Transferauszahlungen	300,00	1.000,00	300,00	700,00-	0,00
74	15	+ sonstige Auszahlungen	5.476,28	7.400,00	5.720,92	1.679,08-	0,00
	16	= Auszahlungen aus laufender Verwaltungstätigkeit (= Zeilen 10 bis 15)	12.206,25	21.500,00	12.026,91	9.473,09-	0,00
	17	= Saldo aus laufender Verwaltungstätigkeit (= Zeilen 9 / 16)	12.206,25-	21.400,00-	12.026,91-	9.373,09	0,00
Investitionstätigkeit							
681	18	Einzahlungen aus Zuweisungen und Zuschüssen für Investitionen und Investitionsförderungsmaßnahmen	0,00	0,00	500,00	500,00	-
682	19	+ Einzahlungen aus der Veräußerung von Grundstücken und Gebäuden	0,00	0,00	0,00	0,00	-
683	20	+ Einzahlungen aus der Veräußerung von beweglichem Anlagevermögen	0,00	0,00	0,00	0,00	-
684	21	+ Einzahlungen aus der Veräußerung von Finanzanlagen	0,00	0,00	0,00	0,00	-
685	22	+ Einzahlungen aus der Abwicklung von Baumaßnahmen	0,00	0,00	0,00	0,00	-

Teilfinanzrechnung 2023

Monate: 1 bis 13

Produkt - 126001 - FF Kabelhorst

Ein- und Auszahlungsarten			Ergebnis des Vorjahres	Fortgeschriebe- ner Ansatz des Haus- haltsjahres ²	Ist- Ergebnis des Haus- haltsjahres	Vergleich Ansatz / Ist (Spalte 5 / Spalte 6)	übertrage- ne Er- mächtigi- ngen ³
			in EUR	in EUR	in EUR	in EUR	in EUR
1 ⁴	2 ⁵	3	4	5	6	7	8
686	23	+ Einzahlungen aus Rückflüssen (für Investitionen und Investitionsförderungsmaßnahmen Dritter)	0,00	0,00	0,00	0,00	-
688	24	+ Einzahlungen aus Beiträgen u. ä. Entgelten	0,00	0,00	0,00	0,00	-
689	25	+ sonstige Investitionseinzahlungen	0,00	0,00	0,00	0,00	-
	26	= Summe der investiven Einzahlungen (= Zeilen 18 bis 25)	0,00	0,00	500,00	500,00	-
781	27	Auszahlungen von Zuweisungen und Zuschüssen für Investitionen und Investitionsförderungsmaßnahmen	0,00	0,00	0,00	0,00	0,00
782	28	+ Auszahlungen für den Erwerb von Grundstücken und Gebäuden	0,00	0,00	0,00	0,00	0,00
783	29	+ Auszahlungen für den Erwerb von beweglichem Anlagevermögen	5.753,16	2.500,00	3.705,45	1.205,45	0,00
784	30	+ Auszahlungen für den Erwerb von Finanzanlagen	0,00	0,00	0,00	0,00	0,00
785	31	+ Auszahlungen für Baumaßnahmen	0,00	0,00	0,00	0,00	0,00
786	32	+ Ausz. für die Gewährung von Ausleihungen (für Investitionen und Investitionsförderungsmaßn. Dritter)	0,00	0,00	0,00	0,00	0,00
787, 789	33	+ sonstige Investitionsauszahlungen	0,00	0,00	0,00	0,00	0,00
	34	= Summe der investiven Auszahlungen (= Zeilen 27 bis 33)	5.753,16	2.500,00	3.705,45	1.205,45	0,00
	35	= Saldo der Investitionstätigkeit (= Zeilen 26 / 34)	5.753,16-	2.500,00-	3.205,45-	705,45-	0,00
672	35a	+ Einzahlungen aus fremden Finanzmitteln	0,00	0,00	0,00	0,00	0,00
772	35b	- Auszahlungen aus fremden Finanzmitteln	0,00	0,00	0,00	0,00	0,00
	35c	= Saldo aus fremden Finanzmitteln	0,00	0,00	0,00	0,00	0,00
	36	= Finanzmittelüberschuss /-fehlbetrag (= Zeilen 17, 35 und 35c)	17.959,41-	23.900,00-	15.232,36-	8.667,64	0,00

Teilfinanzrechnung 2023

Monate: 1 bis 13

Produkt - 211000 - Grundschulen

Ein- und Auszahlungsarten			Ergebnis des Vorjahres	Fortgeschriebe- ner Ansatz des Haus- haltsjahres ²	Ist- Ergebnis des Haus- haltsjahres	Vergleich Ansatz / Ist (Spalte 5 / Spalte 6)	übertrage- ne Er- mächtigi- ngen ³
			in EUR	in EUR	in EUR	in EUR	in EUR
1 ⁴	2 ⁵	3	4	5	6	7	8
laufende Verwaltungstätigkeit							
60	1	Steuern und ähnliche Abgaben	0,00	0,00	0,00	0,00	-
61	2	+ Zuwendungen und allgemeine Umlagen	0,00	0,00	0,00	0,00	-
62	3	+ sonstige Transfereinzahlungen	0,00	0,00	0,00	0,00	-
63	4	+ öffentlich-rechtliche Leistungsentgelte	0,00	0,00	0,00	0,00	-
641, 642, 646	5	+ privatrechtliche Leistungsentgelte	0,00	0,00	0,00	0,00	-
648	6	+ Kostenerstattungen und Kostenumlagen	0,00	0,00	0,00	0,00	-
65	7	+ sonstige Einzahlungen	0,00	0,00	0,00	0,00	-
66	8	+ Zinsen und sonstige Finanzeinzahlungen	0,00	0,00	0,00	0,00	-
	9	= Einzahlungen aus laufender Verwaltungstätigkeit (= Zeilen 1 bis 8)	0,00	0,00	0,00	0,00	-
70	10	Personalauszahlungen	0,00	0,00	0,00	0,00	0,00
71	11	+ Versorgungsauszahlungen	0,00	0,00	0,00	0,00	0,00
72	12	+ Auszahlungen für Sach- u. Dienstleistungen	0,00	0,00	0,00	0,00	0,00
75	13	+ Zinsen und sonstige Finanzauszahlungen	0,00	0,00	0,00	0,00	0,00
73	14	+ Transferauszahlungen	0,00	0,00	0,00	0,00	0,00
74	15	+ sonstige Auszahlungen	8.295,81	17.504,19	4.685,16	12.819,03-	0,00
	16	= Auszahlungen aus laufender Verwaltungstätigkeit (= Zeilen 10 bis 15)	8.295,81	17.504,19	4.685,16	12.819,03-	0,00
	17	= Saldo aus laufender Verwaltungstätigkeit (= Zeilen 9 / 16)	8.295,81-	17.504,19-	4.685,16-	12.819,03	0,00
Investitionstätigkeit							
681	18	Einzahlungen aus Zuweisungen und Zuschüssen für Investitionen und Investitionsförderungsmaßnahmen	0,00	0,00	0,00	0,00	-
682	19	+ Einzahlungen aus der Veräußerung von Grundstücken und Gebäuden	0,00	0,00	0,00	0,00	-
683	20	+ Einzahlungen aus der Veräußerung von beweglichem Anlagevermögen	0,00	0,00	0,00	0,00	-
684	21	+ Einzahlungen aus der Veräußerung von Finanzanlagen	0,00	0,00	0,00	0,00	-
685	22	+ Einzahlungen aus der Abwicklung von Baumaßnahmen	0,00	0,00	0,00	0,00	-

Teilfinanzrechnung 2023

Monate: 1 bis 13

Produkt - 211000 - Grundschulen

Ein- und Auszahlungsarten			Ergebnis des Vorjahres	Fortgeschriebe- ner Ansatz des Haus- haltsjahres ²	Ist- Ergebnis des Haus- haltsjahres	Vergleich Ansatz / Ist (Spalte 5 / Spalte 6)	übertrage- ne Er- mächtig- ungen ³
			in EUR	in EUR	in EUR	in EUR	in EUR
14	25	3	4	5	6	7	8
686	23	+ Einzahlungen aus Rückflüssen (für Investitionen und Investitionsförderungsmaßnahmen Dritter)	0,00	0,00	0,00	0,00	-
688	24	+ Einzahlungen aus Beiträgen u. ä. Entgelten	0,00	0,00	0,00	0,00	-
689	25	+ sonstige Investitionseinzahlungen	0,00	0,00	0,00	0,00	-
	26	= Summe der investiven Einzahlungen (= Zeilen 18 bis 25)	0,00	0,00	0,00	0,00	-
781	27	Auszahlungen von Zuweisungen und Zuschüssen für Investitionen und Investitionsförderungsmaßnahmen	0,00	0,00	0,00	0,00	0,00
782	28	+ Auszahlungen für den Erwerb von Grundstücken und Gebäuden	0,00	0,00	0,00	0,00	0,00
783	29	+ Auszahlungen für den Erwerb von beweglichem Anlagevermögen	0,00	0,00	0,00	0,00	0,00
784	30	+ Auszahlungen für den Erwerb von Finanzanlagen	0,00	0,00	0,00	0,00	0,00
785	31	+ Auszahlungen für Baumaßnahmen	0,00	0,00	0,00	0,00	0,00
786	32	+ Ausz. für die Gewährung von Ausleihungen (für Investitionen und Investitionsförderungsmaßn. Dritter)	0,00	0,00	0,00	0,00	0,00
787, 789	33	+ sonstige Investitionsauszahlungen	0,00	0,00	0,00	0,00	0,00
	34	= Summe der investiven Auszahlungen (= Zeilen 27 bis 33)	0,00	0,00	0,00	0,00	0,00
	35	= Saldo der Investitionstätigkeit (= Zeilen 26 / 34)	0,00	0,00	0,00	0,00	0,00
672	35a	+ Einzahlungen aus fremden Finanzmitteln	0,00	0,00	0,00	0,00	0,00
772	35b	- Auszahlungen aus fremden Finanzmitteln	0,00	0,00	0,00	0,00	0,00
	35c	= Saldo aus fremden Finanzmitteln	0,00	0,00	0,00	0,00	0,00
	36	= Finanzmittelüberschuss /-fehlbetrag (= Zeilen 17, 35 und 35c)	8.295,81-	17.504,19-	4.685,16-	12.819,03	0,00

Teilfinanzrechnung 2023

Monate: 1 bis 13

Produkt - 213000 - Kombinierte Grund- und Hauptschulen

Ein- und Auszahlungsarten			Ergebnis des Vorjahres	Fortgeschriebe- ner Ansatz des Haus- haltsjahres ²	Ist- Ergebnis des Haus- haltsjahres	Vergleich Ansatz / Ist (Spalte 5 / Spalte 6)	übertrage- ne Er- mächtigi- ngen ³
			in EUR	in EUR	in EUR	in EUR	in EUR
1 ⁴	2 ⁵	3	4	5	6	7	8
laufende Verwaltungstätigkeit							
60	1	Steuern und ähnliche Abgaben	0,00	0,00	0,00	0,00	-
61	2	+ Zuwendungen und allgemeine Umlagen	0,00	0,00	0,00	0,00	-
62	3	+ sonstige Transfereinzahlungen	0,00	0,00	0,00	0,00	-
63	4	+ öffentlich-rechtliche Leistungsentgelte	0,00	0,00	0,00	0,00	-
641, 642, 646	5	+ privatrechtliche Leistungsentgelte	0,00	0,00	0,00	0,00	-
648	6	+ Kostenerstattungen und Kostenumlagen	0,00	0,00	0,00	0,00	-
65	7	+ sonstige Einzahlungen	0,00	0,00	0,00	0,00	-
66	8	+ Zinsen und sonstige Finanzeinzahlungen	0,00	0,00	0,00	0,00	-
	9	= Einzahlungen aus laufender Verwaltungstätigkeit (= Zeilen 1 bis 8)	0,00	0,00	0,00	0,00	-
70	10	Personalauszahlungen	0,00	0,00	0,00	0,00	0,00
71	11	+ Versorgungsauszahlungen	0,00	0,00	0,00	0,00	0,00
72	12	+ Auszahlungen für Sach- u. Dienstleistungen	0,00	0,00	0,00	0,00	0,00
75	13	+ Zinsen und sonstige Finanzauszahlungen	0,00	0,00	0,00	0,00	0,00
73	14	+ Transferauszahlungen	0,00	0,00	0,00	0,00	0,00
74	15	+ sonstige Auszahlungen	0,00	0,00	0,00	0,00	0,00
	16	= Auszahlungen aus laufender Verwaltungstätigkeit (= Zeilen 10 bis 15)	0,00	0,00	0,00	0,00	0,00
	17	= Saldo aus laufender Verwaltungstätigkeit (= Zeilen 9 / 16)	0,00	0,00	0,00	0,00	0,00
Investitionstätigkeit							
681	18	Einzahlungen aus Zuweisungen und Zuschüssen für Investitionen und Investitionsförderungsmaßnahmen	0,00	0,00	0,00	0,00	-
682	19	+ Einzahlungen aus der Veräußerung von Grundstücken und Gebäuden	0,00	0,00	0,00	0,00	-
683	20	+ Einzahlungen aus der Veräußerung von beweglichem Anlagevermögen	0,00	0,00	0,00	0,00	-
684	21	+ Einzahlungen aus der Veräußerung von Finanzanlagen	0,00	0,00	0,00	0,00	-
685	22	+ Einzahlungen aus der Abwicklung von Baumaßnahmen	0,00	0,00	0,00	0,00	-

Teilfinanzrechnung 2023

Monate: 1 bis 13

Produkt - 213000 - Kombinierte Grund- und Hauptschulen

Ein- und Auszahlungsarten			Ergebnis des Vorjahres	Fortgeschriebe- ner Ansatz des Haus- haltsjahres ²	Ist- Ergebnis des Haus- haltsjahres	Vergleich Ansatz / Ist (Spalte 5 / Spalte 6)	übertrage- ne Er- mächtig- ungen ³
			in EUR	in EUR	in EUR	in EUR	in EUR
1 ⁴	2 ⁵	3	4	5	6	7	8
686	23	+ Einzahlungen aus Rückflüssen (für Investitionen und Investitionsförderungsmaßnahmen Dritter)	0,00	0,00	0,00	0,00	-
688	24	+ Einzahlungen aus Beiträgen u. ä. Entgelten	0,00	0,00	0,00	0,00	-
689	25	+ sonstige Investitionseinzahlungen	0,00	0,00	0,00	0,00	-
	26	= Summe der investiven Einzahlungen (= Zeilen 18 bis 25)	0,00	0,00	0,00	0,00	-
781	27	Auszahlungen von Zuweisungen und Zuschüssen für Investitionen und Investitionsförderungsmaßnahmen	0,00	0,00	0,00	0,00	0,00
782	28	+ Auszahlungen für den Erwerb von Grundstücken und Gebäuden	0,00	0,00	0,00	0,00	0,00
783	29	+ Auszahlungen für den Erwerb von beweglichem Anlagevermögen	0,00	0,00	0,00	0,00	0,00
784	30	+ Auszahlungen für den Erwerb von Finanzanlagen	0,00	0,00	0,00	0,00	0,00
785	31	+ Auszahlungen für Baumaßnahmen	0,00	0,00	0,00	0,00	0,00
786	32	+ Ausz. für die Gewährung von Ausleihungen (für Investitionen und Investitionsförderungsmaßn. Dritter)	0,00	0,00	0,00	0,00	0,00
787, 789	33	+ sonstige Investitionsauszahlungen	0,00	0,00	0,00	0,00	0,00
	34	= Summe der investiven Auszahlungen (= Zeilen 27 bis 33)	0,00	0,00	0,00	0,00	0,00
	35	= Saldo der Investitionstätigkeit (= Zeilen 26 / 34)	0,00	0,00	0,00	0,00	0,00
672	35a	+ Einzahlungen aus fremden Finanzmitteln	0,00	0,00	0,00	0,00	0,00
772	35b	- Auszahlungen aus fremden Finanzmitteln	0,00	0,00	0,00	0,00	0,00
	35c	= Saldo aus fremden Finanzmitteln	0,00	0,00	0,00	0,00	0,00
	36	= Finanzmittelüberschuss /-fehlbetrag (= Zeilen 17, 35 und 35c)	0,00	0,00	0,00	0,00	0,00

Teilfinanzrechnung 2023

Monate: 1 bis 13

Produkt - 217000 - Gymnasien

Ein- und Auszahlungsarten			Ergebnis des Vorjahres	Fortgeschriebe- ner Ansatz des Haus- haltsjahres ²	Ist- Ergebnis des Haus- haltsjahres	Vergleich Ansatz / Ist (Spalte 5 / Spalte 6)	übertrage- ne Er- mächtigi- ngen ³
			in EUR	in EUR	in EUR	in EUR	in EUR
1 ⁴	2 ⁵	3	4	5	6	7	8
laufende Verwaltungstätigkeit							
60	1	Steuern und ähnliche Abgaben	0,00	0,00	0,00	0,00	-
61	2	+ Zuwendungen und allgemeine Umlagen	0,00	0,00	0,00	0,00	-
62	3	+ sonstige Transfereinzahlungen	0,00	0,00	0,00	0,00	-
63	4	+ öffentlich-rechtliche Leistungsentgelte	0,00	0,00	0,00	0,00	-
641, 642, 646	5	+ privatrechtliche Leistungsentgelte	0,00	0,00	0,00	0,00	-
648	6	+ Kostenerstattungen und Kostenumlagen	0,00	0,00	0,00	0,00	-
65	7	+ sonstige Einzahlungen	0,00	0,00	0,00	0,00	-
66	8	+ Zinsen und sonstige Finanzeinzahlungen	0,00	0,00	0,00	0,00	-
	9	= Einzahlungen aus laufender Verwaltungstätigkeit (= Zeilen 1 bis 8)	0,00	0,00	0,00	0,00	-
70	10	Personalauszahlungen	0,00	0,00	0,00	0,00	0,00
71	11	+ Versorgungsauszahlungen	0,00	0,00	0,00	0,00	0,00
72	12	+ Auszahlungen für Sach- u. Dienstleistungen	0,00	0,00	0,00	0,00	0,00
75	13	+ Zinsen und sonstige Finanzauszahlungen	0,00	0,00	0,00	0,00	0,00
73	14	+ Transferauszahlungen	0,00	0,00	0,00	0,00	0,00
74	15	+ sonstige Auszahlungen	6.616,35	11.200,00	8.105,42	3.094,58-	0,00
	16	= Auszahlungen aus laufender Verwaltungstätigkeit (= Zeilen 10 bis 15)	6.616,35	11.200,00	8.105,42	3.094,58-	0,00
	17	= Saldo aus laufender Verwaltungstätigkeit (= Zeilen 9 / 16)	6.616,35-	11.200,00-	8.105,42-	3.094,58	0,00
Investitionstätigkeit							
681	18	Einzahlungen aus Zuweisungen und Zuschüssen für Investitionen und Investitionsförderungsmaßnahmen	0,00	0,00	0,00	0,00	-
682	19	+ Einzahlungen aus der Veräußerung von Grundstücken und Gebäuden	0,00	0,00	0,00	0,00	-
683	20	+ Einzahlungen aus der Veräußerung von beweglichem Anlagevermögen	0,00	0,00	0,00	0,00	-
684	21	+ Einzahlungen aus der Veräußerung von Finanzanlagen	0,00	0,00	0,00	0,00	-
685	22	+ Einzahlungen aus der Abwicklung von Baumaßnahmen	0,00	0,00	0,00	0,00	-

Teilfinanzrechnung 2023

Monate: 1 bis 13

Produkt - 217000 - Gymnasien

Ein- und Auszahlungsarten			Ergebnis des Vorjahres	Fortgeschriebe- ner Ansatz des Haus- haltsjahres ²	Ist- Ergebnis des Haus- haltsjahres	Vergleich Ansatz / Ist (Spalte 5 / Spalte 6)	übertrage- ne Er- mächtig- ungen ³
			in EUR	in EUR	in EUR	in EUR	in EUR
1 ⁴	2 ⁵	3	4	5	6	7	8
686	23	+ Einzahlungen aus Rückflüssen (für Investitionen und Investitionsförderungsmaßnahmen Dritter)	0,00	0,00	0,00	0,00	-
688	24	+ Einzahlungen aus Beiträgen u. ä. Entgelten	0,00	0,00	0,00	0,00	-
689	25	+ sonstige Investitionseinzahlungen	0,00	0,00	0,00	0,00	-
	26	= Summe der investiven Einzahlungen (= Zeilen 18 bis 25)	0,00	0,00	0,00	0,00	-
781	27	Auszahlungen von Zuweisungen und Zuschüssen für Investitionen und Investitionsförderungsmaßnahmen	0,00	0,00	0,00	0,00	0,00
782	28	+ Auszahlungen für den Erwerb von Grundstücken und Gebäuden	0,00	0,00	0,00	0,00	0,00
783	29	+ Auszahlungen für den Erwerb von beweglichem Anlagevermögen	0,00	0,00	0,00	0,00	0,00
784	30	+ Auszahlungen für den Erwerb von Finanzanlagen	0,00	0,00	0,00	0,00	0,00
785	31	+ Auszahlungen für Baumaßnahmen	0,00	0,00	0,00	0,00	0,00
786	32	+ Ausz. für die Gewährung von Ausleihungen (für Investitionen und Investitionsförderungsmaßn. Dritter)	0,00	0,00	0,00	0,00	0,00
787, 789	33	+ sonstige Investitionsauszahlungen	0,00	0,00	0,00	0,00	0,00
	34	= Summe der investiven Auszahlungen (= Zeilen 27 bis 33)	0,00	0,00	0,00	0,00	0,00
	35	= Saldo der Investitionstätigkeit (= Zeilen 26 / 34)	0,00	0,00	0,00	0,00	0,00
672	35a	+ Einzahlungen aus fremden Finanzmitteln	0,00	0,00	0,00	0,00	0,00
772	35b	- Auszahlungen aus fremden Finanzmitteln	0,00	0,00	0,00	0,00	0,00
	35c	= Saldo aus fremden Finanzmitteln	0,00	0,00	0,00	0,00	0,00
	36	= Finanzmittelüberschuss /-fehlbetrag (= Zeilen 17, 35 und 35c)	6.616,35-	11.200,00-	8.105,42-	3.094,58	0,00

Teilfinanzrechnung 2023

Monate: 1 bis 13

Produkt - 218199 - Gemeinschaftsschulen

Ein- und Auszahlungsarten			Ergebnis des Vorjahres	Fortgeschriebe- ner Ansatz des Haus- haltsjahres ²	Ist- Ergebnis des Haus- haltsjahres	Vergleich Ansatz / Ist (Spalte 5 / Spalte 6)	übertrage- ne Er- mächtigi- ngen ³
			in EUR	in EUR	in EUR	in EUR	in EUR
1 ⁴	2 ⁵	3	4	5	6	7	8
laufende Verwaltungstätigkeit							
60	1	Steuern und ähnliche Abgaben	0,00	0,00	0,00	0,00	-
61	2	+ Zuwendungen und allgemeine Umlagen	0,00	0,00	0,00	0,00	-
62	3	+ sonstige Transfereinzahlungen	0,00	0,00	0,00	0,00	-
63	4	+ öffentlich-rechtliche Leistungsentgelte	0,00	0,00	0,00	0,00	-
641, 642, 646	5	+ privatrechtliche Leistungsentgelte	0,00	0,00	0,00	0,00	-
648	6	+ Kostenerstattungen und Kostenumlagen	0,00	0,00	0,00	0,00	-
65	7	+ sonstige Einzahlungen	0,00	0,00	0,00	0,00	-
66	8	+ Zinsen und sonstige Finanzeinzahlungen	0,00	0,00	0,00	0,00	-
	9	= Einzahlungen aus laufender Verwaltungstätigkeit (= Zeilen 1 bis 8)	0,00	0,00	0,00	0,00	-
70	10	Personalauszahlungen	0,00	0,00	0,00	0,00	0,00
71	11	+ Versorgungsauszahlungen	0,00	0,00	0,00	0,00	0,00
72	12	+ Auszahlungen für Sach- u. Dienstleistungen	0,00	0,00	0,00	0,00	0,00
75	13	+ Zinsen und sonstige Finanzauszahlungen	0,00	0,00	0,00	0,00	0,00
73	14	+ Transferauszahlungen	0,00	0,00	0,00	0,00	0,00
74	15	+ sonstige Auszahlungen	7.421,49	7.000,00	0,00	7.000,00-	0,00
	16	= Auszahlungen aus laufender Verwaltungstätigkeit (= Zeilen 10 bis 15)	7.421,49	7.000,00	0,00	7.000,00-	0,00
	17	= Saldo aus laufender Verwaltungstätigkeit (= Zeilen 9 / 16)	7.421,49-	7.000,00-	0,00	7.000,00	0,00
Investitionstätigkeit							
681	18	Einzahlungen aus Zuweisungen und Zuschüssen für Investitionen und Investitionsförderungsmaßnahmen	0,00	0,00	0,00	0,00	-
682	19	+ Einzahlungen aus der Veräußerung von Grundstücken und Gebäuden	0,00	0,00	0,00	0,00	-
683	20	+ Einzahlungen aus der Veräußerung von beweglichem Anlagevermögen	0,00	0,00	0,00	0,00	-
684	21	+ Einzahlungen aus der Veräußerung von Finanzanlagen	0,00	0,00	0,00	0,00	-
685	22	+ Einzahlungen aus der Abwicklung von Baumaßnahmen	0,00	0,00	0,00	0,00	-

Teilfinanzrechnung 2023

Monate: 1 bis 13

Produkt - 218199 - Gemeinschaftsschulen

Ein- und Auszahlungsarten			Ergebnis des Vorjahres	Fortgeschriebe- ner Ansatz des Haus- haltsjahres ²	Ist- Ergebnis des Haus- haltsjahres	Vergleich Ansatz / Ist (Spalte 5 / Spalte 6)	übertrage- ne Er- mächtig- ungen ³
			in EUR	in EUR	in EUR	in EUR	in EUR
1 ⁴	2 ⁵	3	4	5	6	7	8
686	23	+ Einzahlungen aus Rückflüssen (für Investitionen und Investitionsförderungsmaßnahmen Dritter)	0,00	0,00	0,00	0,00	-
688	24	+ Einzahlungen aus Beiträgen u. ä. Entgelten	0,00	0,00	0,00	0,00	-
689	25	+ sonstige Investitionseinzahlungen	0,00	0,00	0,00	0,00	-
	26	= Summe der investiven Einzahlungen (= Zeilen 18 bis 25)	0,00	0,00	0,00	0,00	-
781	27	Auszahlungen von Zuweisungen und Zuschüssen für Investitionen und Investitionsförderungsmaßnahmen	0,00	0,00	0,00	0,00	0,00
782	28	+ Auszahlungen für den Erwerb von Grundstücken und Gebäuden	0,00	0,00	0,00	0,00	0,00
783	29	+ Auszahlungen für den Erwerb von beweglichem Anlagevermögen	0,00	0,00	0,00	0,00	0,00
784	30	+ Auszahlungen für den Erwerb von Finanzanlagen	0,00	0,00	0,00	0,00	0,00
785	31	+ Auszahlungen für Baumaßnahmen	0,00	0,00	0,00	0,00	0,00
786	32	+ Ausz. für die Gewährung von Ausleihungen (für Investitionen und Investitionsförderungsmaßn. Dritter)	0,00	0,00	0,00	0,00	0,00
787, 789	33	+ sonstige Investitionsauszahlungen	0,00	0,00	0,00	0,00	0,00
	34	= Summe der investiven Auszahlungen (= Zeilen 27 bis 33)	0,00	0,00	0,00	0,00	0,00
	35	= Saldo der Investitionstätigkeit (= Zeilen 26 / 34)	0,00	0,00	0,00	0,00	0,00
672	35a	+ Einzahlungen aus fremden Finanzmitteln	0,00	0,00	0,00	0,00	0,00
772	35b	- Auszahlungen aus fremden Finanzmitteln	0,00	0,00	0,00	0,00	0,00
	35c	= Saldo aus fremden Finanzmitteln	0,00	0,00	0,00	0,00	0,00
	36	= Finanzmittelüberschuss /-fehlbetrag (= Zeilen 17, 35 und 35c)	7.421,49-	7.000,00-	0,00	7.000,00	0,00

Teilfinanzrechnung 2023

Monate: 1 bis 13

Produkt - 218200 - Grund- und Gemeinschaftsschule Lensahn

Ein- und Auszahlungsarten			Ergebnis des Vorjahres	Fortgeschriebe- ner Ansatz des Haus- haltsjahres ²	Ist- Ergebnis des Haus- haltsjahres	Vergleich Ansatz / Ist (Spalte 5 / Spalte 6)	übertrage- ne Er- mächti- gungen ³
			in EUR	in EUR	in EUR	in EUR	in EUR
1 ⁴	2 ⁵	3	4	5	6	7	8
laufende Verwaltungstätigkeit							
60	1	Steuern und ähnliche Abgaben	0,00	0,00	0,00	0,00	-
61	2	+ Zuwendungen und allgemeine Umlagen	0,00	0,00	0,00	0,00	-
62	3	+ sonstige Transfereinzahlungen	0,00	0,00	0,00	0,00	-
63	4	+ öffentlich-rechtliche Leistungsentgelte	0,00	0,00	0,00	0,00	-
641, 642, 646	5	+ privatrechtliche Leistungsentgelte	0,00	0,00	0,00	0,00	-
648	6	+ Kostenerstattungen und Kostenumlagen	0,00	0,00	0,00	0,00	-
65	7	+ sonstige Einzahlungen	0,00	0,00	0,00	0,00	-
66	8	+ Zinsen und sonstige Finanzeinzahlungen	0,00	0,00	0,00	0,00	-
	9	= Einzahlungen aus laufender Verwaltungstätigkeit (= Zeilen 1 bis 8)	0,00	0,00	0,00	0,00	-
70	10	Personalauszahlungen	0,00	0,00	0,00	0,00	0,00
71	11	+ Versorgungsauszahlungen	0,00	0,00	0,00	0,00	0,00
72	12	+ Auszahlungen für Sach- u. Dienstleistungen	0,00	0,00	0,00	0,00	0,00
75	13	+ Zinsen und sonstige Finanzauszahlungen	0,00	0,00	0,00	0,00	0,00
73	14	+ Transferauszahlungen	48.141,00	79.600,00	79.516,00	84,00-	0,00
74	15	+ sonstige Auszahlungen	0,00	0,00	0,00	0,00	0,00
	16	= Auszahlungen aus laufender Verwaltungstätigkeit (= Zeilen 10 bis 15)	48.141,00	79.600,00	79.516,00	84,00-	0,00
	17	= Saldo aus laufender Verwaltungstätigkeit (= Zeilen 9 / 16)	48.141,00-	79.600,00-	79.516,00-	84,00	0,00
Investitionstätigkeit							
681	18	Einzahlungen aus Zuweisungen und Zuschüssen für Investitionen und Investitionsförderungsmaßnahmen	0,00	0,00	0,00	0,00	-
682	19	+ Einzahlungen aus der Veräußerung von Grundstücken und Gebäuden	0,00	0,00	0,00	0,00	-
683	20	+ Einzahlungen aus der Veräußerung von beweglichem Anlagevermögen	0,00	0,00	0,00	0,00	-
684	21	+ Einzahlungen aus der Veräußerung von Finanzanlagen	0,00	0,00	0,00	0,00	-
685	22	+ Einzahlungen aus der Abwicklung von Baumaßnahmen	0,00	0,00	0,00	0,00	-

Teilfinanzrechnung 2023

Monate: 1 bis 13

Produkt - 218200 - Grund- und Gemeinschaftsschule Lensahn

Ein- und Auszahlungsarten			Ergebnis des Vorjahres	Fortgeschriebe- ner Ansatz des Haus- haltsjahres ²	Ist- Ergebnis des Haus- haltsjahres	Vergleich Ansatz / Ist (Spalte 5 / Spalte 6)	übertrage- ne Er- mächtig- ungen ³
			in EUR	in EUR	in EUR	in EUR	in EUR
1 ⁴	2 ⁵	3	4	5	6	7	8
686	23	+ Einzahlungen aus Rückflüssen (für Investitionen und Investitionsförderungsmaßnahmen Dritter)	0,00	0,00	0,00	0,00	-
688	24	+ Einzahlungen aus Beiträgen u. ä. Entgelten	0,00	0,00	0,00	0,00	-
689	25	+ sonstige Investitionseinzahlungen	0,00	0,00	0,00	0,00	-
	26	= Summe der investiven Einzahlungen (= Zeilen 18 bis 25)	0,00	0,00	0,00	0,00	-
781	27	Auszahlungen von Zuweisungen und Zuschüssen für Investitionen und Investitionsförderungsmaßnahmen	0,00	0,00	0,00	0,00	0,00
782	28	+ Auszahlungen für den Erwerb von Grundstücken und Gebäuden	0,00	0,00	0,00	0,00	0,00
783	29	+ Auszahlungen für den Erwerb von beweglichem Anlagevermögen	0,00	0,00	0,00	0,00	0,00
784	30	+ Auszahlungen für den Erwerb von Finanzanlagen	0,00	0,00	0,00	0,00	0,00
785	31	+ Auszahlungen für Baumaßnahmen	0,00	0,00	0,00	0,00	0,00
786	32	+ Ausz. für die Gewährung von Ausleihungen (für Investitionen und Investitionsförderungsmaßn. Dritter)	0,00	0,00	0,00	0,00	0,00
787, 789	33	+ sonstige Investitionsauszahlungen	0,00	0,00	0,00	0,00	0,00
	34	= Summe der investiven Auszahlungen (= Zeilen 27 bis 33)	0,00	0,00	0,00	0,00	0,00
	35	= Saldo der Investitionstätigkeit (= Zeilen 26 / 34)	0,00	0,00	0,00	0,00	0,00
672	35a	+ Einzahlungen aus fremden Finanzmitteln	0,00	0,00	0,00	0,00	0,00
772	35b	- Auszahlungen aus fremden Finanzmitteln	0,00	0,00	0,00	0,00	0,00
	35c	= Saldo aus fremden Finanzmitteln	0,00	0,00	0,00	0,00	0,00
	36	= Finanzmittelüberschuss /-fehlbetrag (= Zeilen 17, 35 und 35c)	48.141,00-	79.600,00-	79.516,00-	84,00	0,00

Teilfinanzrechnung 2023

Monate: 1 bis 13

Produkt - 218300 - Ersatzschulen

Ein- und Auszahlungsarten			Ergebnis des Vorjahres	Fortgeschriebe- ner Ansatz des Haus- haltsjahres ²	Ist- Ergebnis des Haus- haltsjahres	Vergleich Ansatz / Ist (Spalte 5 / Spalte 6)	übertrage- ne Er- mächtigi- ngen ³
			in EUR	in EUR	in EUR	in EUR	in EUR
1 ⁴	2 ⁵	3	4	5	6	7	8
laufende Verwaltungstätigkeit							
60	1	Steuern und ähnliche Abgaben	0,00	0,00	0,00	0,00	-
61	2	+ Zuwendungen und allgemeine Umlagen	0,00	0,00	0,00	0,00	-
62	3	+ sonstige Transfereinzahlungen	0,00	0,00	0,00	0,00	-
63	4	+ öffentlich-rechtliche Leistungsentgelte	0,00	0,00	0,00	0,00	-
641, 642, 646	5	+ privatrechtliche Leistungsentgelte	0,00	0,00	0,00	0,00	-
648	6	+ Kostenerstattungen und Kostenumlagen	0,00	0,00	0,00	0,00	-
65	7	+ sonstige Einzahlungen	0,00	0,00	0,00	0,00	-
66	8	+ Zinsen und sonstige Finanzeinzahlungen	0,00	0,00	0,00	0,00	-
	9	= Einzahlungen aus laufender Verwaltungstätigkeit (= Zeilen 1 bis 8)	0,00	0,00	0,00	0,00	-
70	10	Personalauszahlungen	0,00	0,00	0,00	0,00	0,00
71	11	+ Versorgungsauszahlungen	0,00	0,00	0,00	0,00	0,00
72	12	+ Auszahlungen für Sach- u. Dienstleistungen	0,00	0,00	0,00	0,00	0,00
75	13	+ Zinsen und sonstige Finanzauszahlungen	0,00	0,00	0,00	0,00	0,00
73	14	+ Transferauszahlungen	0,00	0,00	0,00	0,00	0,00
74	15	+ sonstige Auszahlungen	894,00	2.300,00	922,00	1.378,00-	0,00
	16	= Auszahlungen aus laufender Verwaltungstätigkeit (= Zeilen 10 bis 15)	894,00	2.300,00	922,00	1.378,00-	0,00
	17	= Saldo aus laufender Verwaltungstätigkeit (= Zeilen 9 / 16)	894,00-	2.300,00-	922,00-	1.378,00	0,00
Investitionstätigkeit							
681	18	Einzahlungen aus Zuweisungen und Zuschüssen für Investitionen und Investitionsförderungsmaßnahmen	0,00	0,00	0,00	0,00	-
682	19	+ Einzahlungen aus der Veräußerung von Grundstücken und Gebäuden	0,00	0,00	0,00	0,00	-
683	20	+ Einzahlungen aus der Veräußerung von beweglichem Anlagevermögen	0,00	0,00	0,00	0,00	-
684	21	+ Einzahlungen aus der Veräußerung von Finanzanlagen	0,00	0,00	0,00	0,00	-
685	22	+ Einzahlungen aus der Abwicklung von Baumaßnahmen	0,00	0,00	0,00	0,00	-

Teilfinanzrechnung 2023

Monate: 1 bis 13

Produkt - 218300 - Ersatzschulen

Ein- und Auszahlungsarten			Ergebnis des Vorjahres	Fortgeschriebe- ner Ansatz des Haus- haltsjahres ²	Ist- Ergebnis des Haus- haltsjahres	Vergleich Ansatz / Ist (Spalte 5 / Spalte 6)	übertrage- ne Er- mächtig- ungen ³
			in EUR	in EUR	in EUR	in EUR	in EUR
1 ⁴	2 ⁵	3	4	5	6	7	8
686	23	+ Einzahlungen aus Rückflüssen (für Investitionen und Investitionsförderungsmaßnahmen Dritter)	0,00	0,00	0,00	0,00	-
688	24	+ Einzahlungen aus Beiträgen u. ä. Entgelten	0,00	0,00	0,00	0,00	-
689	25	+ sonstige Investitionseinzahlungen	0,00	0,00	0,00	0,00	-
	26	= Summe der investiven Einzahlungen (= Zeilen 18 bis 25)	0,00	0,00	0,00	0,00	-
781	27	Auszahlungen von Zuweisungen und Zuschüssen für Investitionen und Investitionsförderungsmaßnahmen	0,00	0,00	0,00	0,00	0,00
782	28	+ Auszahlungen für den Erwerb von Grundstücken und Gebäuden	0,00	0,00	0,00	0,00	0,00
783	29	+ Auszahlungen für den Erwerb von beweglichem Anlagevermögen	0,00	0,00	0,00	0,00	0,00
784	30	+ Auszahlungen für den Erwerb von Finanzanlagen	0,00	0,00	0,00	0,00	0,00
785	31	+ Auszahlungen für Baumaßnahmen	0,00	0,00	0,00	0,00	0,00
786	32	+ Ausz. für die Gewährung von Ausleihungen (für Investitionen und Investitionsförderungsmaßn. Dritter)	0,00	0,00	0,00	0,00	0,00
787, 789	33	+ sonstige Investitionsauszahlungen	0,00	0,00	0,00	0,00	0,00
	34	= Summe der investiven Auszahlungen (= Zeilen 27 bis 33)	0,00	0,00	0,00	0,00	0,00
	35	= Saldo der Investitionstätigkeit (= Zeilen 26 / 34)	0,00	0,00	0,00	0,00	0,00
672	35a	+ Einzahlungen aus fremden Finanzmitteln	0,00	0,00	0,00	0,00	0,00
772	35b	- Auszahlungen aus fremden Finanzmitteln	0,00	0,00	0,00	0,00	0,00
	35c	= Saldo aus fremden Finanzmitteln	0,00	0,00	0,00	0,00	0,00
	36	= Finanzmittelüberschuss /-fehlbetrag (= Zeilen 17, 35 und 35c)	894,00-	2.300,00-	922,00-	1.378,00	0,00

Teilfinanzrechnung 2023

Monate: 1 bis 13

Produkt - 221000 - Sonderschulen

Ein- und Auszahlungsarten			Ergebnis des Vorjahres	Fortgeschriebe- ner Ansatz des Haus- haltsjahres ²	Ist- Ergebnis des Haus- haltsjahres	Vergleich Ansatz / Ist (Spalte 5 / Spalte 6)	übertrage- ne Er- mächtigi- ngen ³
			in EUR	in EUR	in EUR	in EUR	in EUR
1 ⁴	2 ⁵	3	4	5	6	7	8
laufende Verwaltungstätigkeit							
60	1	Steuern und ähnliche Abgaben	0,00	0,00	0,00	0,00	-
61	2	+ Zuwendungen und allgemeine Umlagen	0,00	0,00	0,00	0,00	-
62	3	+ sonstige Transfereinzahlungen	0,00	0,00	0,00	0,00	-
63	4	+ öffentlich-rechtliche Leistungsentgelte	0,00	0,00	0,00	0,00	-
641, 642, 646	5	+ privatrechtliche Leistungsentgelte	0,00	0,00	0,00	0,00	-
648	6	+ Kostenerstattungen und Kostenumlagen	0,00	0,00	0,00	0,00	-
65	7	+ sonstige Einzahlungen	0,00	0,00	0,00	0,00	-
66	8	+ Zinsen und sonstige Finanzeinzahlungen	0,00	0,00	0,00	0,00	-
	9	= Einzahlungen aus laufender Verwaltungstätigkeit (= Zeilen 1 bis 8)	0,00	0,00	0,00	0,00	-
70	10	Personalauszahlungen	0,00	0,00	0,00	0,00	0,00
71	11	+ Versorgungsauszahlungen	0,00	0,00	0,00	0,00	0,00
72	12	+ Auszahlungen für Sach- u. Dienstleistungen	0,00	0,00	0,00	0,00	0,00
75	13	+ Zinsen und sonstige Finanzauszahlungen	0,00	0,00	0,00	0,00	0,00
73	14	+ Transferauszahlungen	0,00	0,00	0,00	0,00	0,00
74	15	+ sonstige Auszahlungen	7.503,20	9.200,00	7.757,00	1.443,00-	0,00
	16	= Auszahlungen aus laufender Verwaltungstätigkeit (= Zeilen 10 bis 15)	7.503,20	9.200,00	7.757,00	1.443,00-	0,00
	17	= Saldo aus laufender Verwaltungstätigkeit (= Zeilen 9 / 16)	7.503,20-	9.200,00-	7.757,00-	1.443,00	0,00
Investitionstätigkeit							
681	18	Einzahlungen aus Zuweisungen und Zuschüssen für Investitionen und Investitionsförderungsmaßnahmen	0,00	0,00	0,00	0,00	-
682	19	+ Einzahlungen aus der Veräußerung von Grundstücken und Gebäuden	0,00	0,00	0,00	0,00	-
683	20	+ Einzahlungen aus der Veräußerung von beweglichem Anlagevermögen	0,00	0,00	0,00	0,00	-
684	21	+ Einzahlungen aus der Veräußerung von Finanzanlagen	0,00	0,00	0,00	0,00	-
685	22	+ Einzahlungen aus der Abwicklung von Baumaßnahmen	0,00	0,00	0,00	0,00	-

Teilfinanzrechnung 2023

Monate: 1 bis 13

Produkt - 221000 - Sonderschulen

Ein- und Auszahlungsarten			Ergebnis des Vorjahres	Fortgeschriebe- ner Ansatz des Haus- haltsjahres ²	Ist- Ergebnis des Haus- haltsjahres	Vergleich Ansatz / Ist (Spalte 5 / Spalte 6)	übertrage- ne Er- mächtig- ungen ³
			in EUR	in EUR	in EUR	in EUR	in EUR
1 ⁴	2 ⁵	3	4	5	6	7	8
686	23	+ Einzahlungen aus Rückflüssen (für Investitionen und Investitionsförderungsmaßnahmen Dritter)	0,00	0,00	0,00	0,00	-
688	24	+ Einzahlungen aus Beiträgen u. ä. Entgelten	0,00	0,00	0,00	0,00	-
689	25	+ sonstige Investitionseinzahlungen	0,00	0,00	0,00	0,00	-
	26	= Summe der investiven Einzahlungen (= Zeilen 18 bis 25)	0,00	0,00	0,00	0,00	-
781	27	Auszahlungen von Zuweisungen und Zuschüssen für Investitionen und Investitionsförderungsmaßnahmen	0,00	0,00	0,00	0,00	0,00
782	28	+ Auszahlungen für den Erwerb von Grundstücken und Gebäuden	0,00	0,00	0,00	0,00	0,00
783	29	+ Auszahlungen für den Erwerb von beweglichem Anlagevermögen	0,00	0,00	0,00	0,00	0,00
784	30	+ Auszahlungen für den Erwerb von Finanzanlagen	0,00	0,00	0,00	0,00	0,00
785	31	+ Auszahlungen für Baumaßnahmen	0,00	0,00	0,00	0,00	0,00
786	32	+ Ausz. für die Gewährung von Ausleihungen (für Investitionen und Investitionsförderungsmaßn. Dritter)	0,00	0,00	0,00	0,00	0,00
787, 789	33	+ sonstige Investitionsauszahlungen	0,00	0,00	0,00	0,00	0,00
	34	= Summe der investiven Auszahlungen (= Zeilen 27 bis 33)	0,00	0,00	0,00	0,00	0,00
	35	= Saldo der Investitionstätigkeit (= Zeilen 26 / 34)	0,00	0,00	0,00	0,00	0,00
672	35a	+ Einzahlungen aus fremden Finanzmitteln	0,00	0,00	0,00	0,00	0,00
772	35b	- Auszahlungen aus fremden Finanzmitteln	0,00	0,00	0,00	0,00	0,00
	35c	= Saldo aus fremden Finanzmitteln	0,00	0,00	0,00	0,00	0,00
	36	= Finanzmittelüberschuss /-fehlbetrag (= Zeilen 17, 35 und 35c)	7.503,20-	9.200,00-	7.757,00-	1.443,00	0,00

Teilfinanzrechnung 2023

Monate: 1 bis 13

Produkt - 241000 - Schülerbeförderung

Ein- und Auszahlungsarten			Ergebnis des Vorjahres	Fortgeschriebe- ner Ansatz des Haus- haltsjahres ²	Ist- Ergebnis des Haus- haltsjahres	Vergleich Ansatz / Ist (Spalte 5 / Spalte 6)	übertrage- ne Er- mächti- gungen ³
			in EUR	in EUR	in EUR	in EUR	in EUR
1 ⁴	2 ⁵	3	4	5	6	7	8
laufende Verwaltungstätigkeit							
60	1	Steuern und ähnliche Abgaben	0,00	0,00	0,00	0,00	-
61	2	+ Zuwendungen und allgemeine Umlagen	0,00	0,00	0,00	0,00	-
62	3	+ sonstige Transfereinzahlungen	0,00	0,00	0,00	0,00	-
63	4	+ öffentlich-rechtliche Leistungsentgelte	0,00	0,00	0,00	0,00	-
641, 642, 646	5	+ privatrechtliche Leistungsentgelte	0,00	0,00	0,00	0,00	-
648	6	+ Kostenerstattungen und Kostenumlagen	0,00	0,00	0,00	0,00	-
65	7	+ sonstige Einzahlungen	0,00	0,00	0,00	0,00	-
66	8	+ Zinsen und sonstige Finanzeinzahlungen	0,00	0,00	0,00	0,00	-
	9	= Einzahlungen aus laufender Verwaltungstätigkeit (= Zeilen 1 bis 8)	0,00	0,00	0,00	0,00	-
70	10	Personalauszahlungen	0,00	0,00	0,00	0,00	0,00
71	11	+ Versorgungsauszahlungen	0,00	0,00	0,00	0,00	0,00
72	12	+ Auszahlungen für Sach- u. Dienstleistungen	0,00	0,00	0,00	0,00	0,00
75	13	+ Zinsen und sonstige Finanzauszahlungen	0,00	0,00	0,00	0,00	0,00
73	14	+ Transferauszahlungen	0,00	500,00	0,00	500,00-	0,00
74	15	+ sonstige Auszahlungen	2.303,78	3.500,00	1.331,13	2.168,87-	0,00
	16	= Auszahlungen aus laufender Verwaltungstätigkeit (= Zeilen 10 bis 15)	2.303,78	4.000,00	1.331,13	2.668,87-	0,00
	17	= Saldo aus laufender Verwaltungstätigkeit (= Zeilen 9 / 16)	2.303,78-	4.000,00-	1.331,13-	2.668,87	0,00
Investitionstätigkeit							
681	18	Einzahlungen aus Zuweisungen und Zuschüssen für Investitionen und Investitionsförderungsmaßnahmen	0,00	0,00	0,00	0,00	-
682	19	+ Einzahlungen aus der Veräußerung von Grundstücken und Gebäuden	0,00	0,00	0,00	0,00	-
683	20	+ Einzahlungen aus der Veräußerung von beweglichem Anlagevermögen	0,00	0,00	0,00	0,00	-
684	21	+ Einzahlungen aus der Veräußerung von Finanzanlagen	0,00	0,00	0,00	0,00	-
685	22	+ Einzahlungen aus der Abwicklung von Baumaßnahmen	0,00	0,00	0,00	0,00	-

Teilfinanzrechnung 2023

Monate: 1 bis 13

Produkt - 241000 - Schülerbeförderung

Ein- und Auszahlungsarten			Ergebnis des Vorjahres	Fortgeschriebe- ner Ansatz des Haus- haltsjahres ²	Ist- Ergebnis des Haus- haltsjahres	Vergleich Ansatz / Ist (Spalte 5 / Spalte 6)	übertrage- ne Er- mächtigi- ngen ³
			in EUR	in EUR	in EUR	in EUR	in EUR
1 ⁴	2 ⁵	3	4	5	6	7	8
686	23	+ Einzahlungen aus Rückflüssen (für Investitionen und Investitionsförderungsmaßnahmen Dritter)	0,00	0,00	0,00	0,00	-
688	24	+ Einzahlungen aus Beiträgen u. ä. Entgelten	0,00	0,00	0,00	0,00	-
689	25	+ sonstige Investitionseinzahlungen	0,00	0,00	0,00	0,00	-
	26	= Summe der investiven Einzahlungen (= Zeilen 18 bis 25)	0,00	0,00	0,00	0,00	-
781	27	Auszahlungen von Zuweisungen und Zuschüssen für Investitionen und Investitionsförderungsmaßnahmen	0,00	0,00	0,00	0,00	0,00
782	28	+ Auszahlungen für den Erwerb von Grundstücken und Gebäuden	0,00	0,00	0,00	0,00	0,00
783	29	+ Auszahlungen für den Erwerb von beweglichem Anlagevermögen	0,00	0,00	0,00	0,00	0,00
784	30	+ Auszahlungen für den Erwerb von Finanzanlagen	0,00	0,00	0,00	0,00	0,00
785	31	+ Auszahlungen für Baumaßnahmen	0,00	0,00	0,00	0,00	0,00
786	32	+ Ausz. für die Gewährung von Ausleihungen (für Investitionen und Investitionsförderungsmaßn. Dritter)	0,00	0,00	0,00	0,00	0,00
787, 789	33	+ sonstige Investitionsauszahlungen	0,00	0,00	0,00	0,00	0,00
	34	= Summe der investiven Auszahlungen (= Zeilen 27 bis 33)	0,00	0,00	0,00	0,00	0,00
	35	= Saldo der Investitionstätigkeit (= Zeilen 26 / 34)	0,00	0,00	0,00	0,00	0,00
672	35a	+ Einzahlungen aus fremden Finanzmitteln	0,00	0,00	0,00	0,00	0,00
772	35b	- Auszahlungen aus fremden Finanzmitteln	0,00	0,00	0,00	0,00	0,00
	35c	= Saldo aus fremden Finanzmitteln	0,00	0,00	0,00	0,00	0,00
	36	= Finanzmittelüberschuss /-fehlbetrag (= Zeilen 17, 35 und 35c)	2.303,78-	4.000,00-	1.331,13-	2.668,87	0,00

Teilfinanzrechnung 2023

Monate: 1 bis 13

Produkt - 271000 - VHS Lensahn

Ein- und Auszahlungsarten			Ergebnis des Vorjahres	Fortgeschriebe- ner Ansatz des Haus- haltsjahres ²	Ist- Ergebnis des Haus- haltsjahres	Vergleich Ansatz / Ist (Spalte 5 / Spalte 6)	übertrage- ne Er- mächtigi- ngen ³
			in EUR	in EUR	in EUR	in EUR	in EUR
1 ⁴	2 ⁵	3	4	5	6	7	8
laufende Verwaltungstätigkeit							
60	1	Steuern und ähnliche Abgaben	0,00	0,00	0,00	0,00	-
61	2	+ Zuwendungen und allgemeine Umlagen	0,00	0,00	0,00	0,00	-
62	3	+ sonstige Transfereinzahlungen	0,00	0,00	0,00	0,00	-
63	4	+ öffentlich-rechtliche Leistungsentgelte	0,00	0,00	0,00	0,00	-
641, 642, 646	5	+ privatrechtliche Leistungsentgelte	0,00	0,00	0,00	0,00	-
648	6	+ Kostenerstattungen und Kostenumlagen	0,00	0,00	0,00	0,00	-
65	7	+ sonstige Einzahlungen	0,00	0,00	0,00	0,00	-
66	8	+ Zinsen und sonstige Finanzeinzahlungen	0,00	0,00	0,00	0,00	-
	9	= Einzahlungen aus laufender Verwaltungstätigkeit (= Zeilen 1 bis 8)	0,00	0,00	0,00	0,00	-
70	10	Personalauszahlungen	0,00	0,00	0,00	0,00	0,00
71	11	+ Versorgungsauszahlungen	0,00	0,00	0,00	0,00	0,00
72	12	+ Auszahlungen für Sach- u. Dienstleistungen	0,00	0,00	0,00	0,00	0,00
75	13	+ Zinsen und sonstige Finanzauszahlungen	0,00	0,00	0,00	0,00	0,00
73	14	+ Transferauszahlungen	214,20	300,00	205,53	94,47-	0,00
74	15	+ sonstige Auszahlungen	0,00	0,00	0,00	0,00	0,00
	16	= Auszahlungen aus laufender Verwaltungstätigkeit (= Zeilen 10 bis 15)	214,20	300,00	205,53	94,47-	0,00
	17	= Saldo aus laufender Verwaltungstätigkeit (= Zeilen 9 / 16)	214,20-	300,00-	205,53-	94,47	0,00
Investitionstätigkeit							
681	18	Einzahlungen aus Zuweisungen und Zuschüssen für Investitionen und Investitionsförderungsmaßnahmen	0,00	0,00	0,00	0,00	-
682	19	+ Einzahlungen aus der Veräußerung von Grundstücken und Gebäuden	0,00	0,00	0,00	0,00	-
683	20	+ Einzahlungen aus der Veräußerung von beweglichem Anlagevermögen	0,00	0,00	0,00	0,00	-
684	21	+ Einzahlungen aus der Veräußerung von Finanzanlagen	0,00	0,00	0,00	0,00	-
685	22	+ Einzahlungen aus der Abwicklung von Baumaßnahmen	0,00	0,00	0,00	0,00	-

Teilfinanzrechnung 2023

Monate: 1 bis 13

Produkt - 271000 - VHS Lensahn

Ein- und Auszahlungsarten			Ergebnis des Vorjahres	Fortgeschriebe- ner Ansatz des Haus- haltsjahres ²	Ist- Ergebnis des Haus- haltsjahres	Vergleich Ansatz / Ist (Spalte 5 / Spalte 6)	übertrage- ne Er- mächtig- ungen ³
			in EUR	in EUR	in EUR	in EUR	in EUR
1 ⁴	2 ⁵	3	4	5	6	7	8
686	23	+ Einzahlungen aus Rückflüssen (für Investitionen und Investitionsförderungsmaßnahmen Dritter)	0,00	0,00	0,00	0,00	-
688	24	+ Einzahlungen aus Beiträgen u. ä. Entgelten	0,00	0,00	0,00	0,00	-
689	25	+ sonstige Investitionseinzahlungen	0,00	0,00	0,00	0,00	-
	26	= Summe der investiven Einzahlungen (= Zeilen 18 bis 25)	0,00	0,00	0,00	0,00	-
781	27	Auszahlungen von Zuweisungen und Zuschüssen für Investitionen und Investitionsförderungsmaßnahmen	0,00	0,00	0,00	0,00	0,00
782	28	+ Auszahlungen für den Erwerb von Grundstücken und Gebäuden	0,00	0,00	0,00	0,00	0,00
783	29	+ Auszahlungen für den Erwerb von beweglichem Anlagevermögen	0,00	0,00	0,00	0,00	0,00
784	30	+ Auszahlungen für den Erwerb von Finanzanlagen	0,00	0,00	0,00	0,00	0,00
785	31	+ Auszahlungen für Baumaßnahmen	0,00	0,00	0,00	0,00	0,00
786	32	+ Ausz. für die Gewährung von Ausleihungen (für Investitionen und Investitionsförderungsmaßn. Dritter)	0,00	0,00	0,00	0,00	0,00
787, 789	33	+ sonstige Investitionsauszahlungen	0,00	0,00	0,00	0,00	0,00
	34	= Summe der investiven Auszahlungen (= Zeilen 27 bis 33)	0,00	0,00	0,00	0,00	0,00
	35	= Saldo der Investitionstätigkeit (= Zeilen 26 / 34)	0,00	0,00	0,00	0,00	0,00
672	35a	+ Einzahlungen aus fremden Finanzmitteln	0,00	0,00	0,00	0,00	0,00
772	35b	- Auszahlungen aus fremden Finanzmitteln	0,00	0,00	0,00	0,00	0,00
	35c	= Saldo aus fremden Finanzmitteln	0,00	0,00	0,00	0,00	0,00
	36	= Finanzmittelüberschuss /-fehlbetrag (= Zeilen 17, 35 und 35c)	214,20-	300,00-	205,53-	94,47	0,00

Teilfinanzrechnung 2023

Monate: 1 bis 13

Produkt - 272001 - Fahrbücherei

Ein- und Auszahlungsarten			Ergebnis des Vorjahres	Fortgeschriebe- ner Ansatz des Haus- haltsjahres ²	Ist- Ergebnis des Haus- haltsjahres	Vergleich Ansatz / Ist (Spalte 5 / Spalte 6)	übertrage- ne Er- mächti- gungen ³
			in EUR	in EUR	in EUR	in EUR	in EUR
1 ⁴	2 ⁵	3	4	5	6	7	8
laufende Verwaltungstätigkeit							
60	1	Steuern und ähnliche Abgaben	0,00	0,00	0,00	0,00	-
61	2	+ Zuwendungen und allgemeine Umlagen	0,00	0,00	0,00	0,00	-
62	3	+ sonstige Transfereinzahlungen	0,00	0,00	0,00	0,00	-
63	4	+ öffentlich-rechtliche Leistungsentgelte	0,00	0,00	0,00	0,00	-
641, 642, 646	5	+ privatrechtliche Leistungsentgelte	0,00	0,00	0,00	0,00	-
648	6	+ Kostenerstattungen und Kostenumlagen	0,00	0,00	0,00	0,00	-
65	7	+ sonstige Einzahlungen	0,00	0,00	0,00	0,00	-
66	8	+ Zinsen und sonstige Finanzeinzahlungen	0,00	0,00	0,00	0,00	-
	9	= Einzahlungen aus laufender Verwaltungstätigkeit (= Zeilen 1 bis 8)	0,00	0,00	0,00	0,00	-
70	10	Personalauszahlungen	0,00	0,00	0,00	0,00	0,00
71	11	+ Versorgungsauszahlungen	0,00	0,00	0,00	0,00	0,00
72	12	+ Auszahlungen für Sach- u. Dienstleistungen	0,00	0,00	0,00	0,00	0,00
75	13	+ Zinsen und sonstige Finanzauszahlungen	0,00	0,00	0,00	0,00	0,00
73	14	+ Transferauszahlungen	507,09	500,00	470,19	29,81-	0,00
74	15	+ sonstige Auszahlungen	0,00	0,00	0,00	0,00	0,00
	16	= Auszahlungen aus laufender Verwaltungstätigkeit (= Zeilen 10 bis 15)	507,09	500,00	470,19	29,81-	0,00
	17	= Saldo aus laufender Verwaltungstätigkeit (= Zeilen 9 / 16)	507,09-	500,00-	470,19-	29,81	0,00
Investitionstätigkeit							
681	18	Einzahlungen aus Zuweisungen und Zuschüssen für Investitionen und Investitionsförderungsmaßnahmen	0,00	0,00	0,00	0,00	-
682	19	+ Einzahlungen aus der Veräußerung von Grundstücken und Gebäuden	0,00	0,00	0,00	0,00	-
683	20	+ Einzahlungen aus der Veräußerung von beweglichem Anlagevermögen	0,00	0,00	0,00	0,00	-
684	21	+ Einzahlungen aus der Veräußerung von Finanzanlagen	0,00	0,00	0,00	0,00	-
685	22	+ Einzahlungen aus der Abwicklung von Baumaßnahmen	0,00	0,00	0,00	0,00	-

Teilfinanzrechnung 2023

Monate: 1 bis 13

Produkt - 272001 - Fahrbücherei

Ein- und Auszahlungsarten			Ergebnis des Vorjahres	Fortgeschriebe- ner Ansatz des Haus- haltsjahres ²	Ist- Ergebnis des Haus- haltsjahres	Vergleich Ansatz / Ist (Spalte 5 / Spalte 6)	übertrage- ne Er- mächtig- ungen ³
			in EUR	in EUR	in EUR	in EUR	in EUR
1 ⁴	2 ⁵	3	4	5	6	7	8
686	23	+ Einzahlungen aus Rückflüssen (für Investitionen und Investitionsförderungsmaßnahmen Dritter)	0,00	0,00	0,00	0,00	-
688	24	+ Einzahlungen aus Beiträgen u. ä. Entgelten	0,00	0,00	0,00	0,00	-
689	25	+ sonstige Investitionseinzahlungen	0,00	0,00	0,00	0,00	-
	26	= Summe der investiven Einzahlungen (= Zeilen 18 bis 25)	0,00	0,00	0,00	0,00	-
781	27	Auszahlungen von Zuweisungen und Zuschüssen für Investitionen und Investitionsförderungsmaßnahmen	0,00	0,00	0,00	0,00	0,00
782	28	+ Auszahlungen für den Erwerb von Grundstücken und Gebäuden	0,00	0,00	0,00	0,00	0,00
783	29	+ Auszahlungen für den Erwerb von beweglichem Anlagevermögen	0,00	0,00	0,00	0,00	0,00
784	30	+ Auszahlungen für den Erwerb von Finanzanlagen	0,00	0,00	0,00	0,00	0,00
785	31	+ Auszahlungen für Baumaßnahmen	0,00	0,00	0,00	0,00	0,00
786	32	+ Ausz. für die Gewährung von Ausleihungen (für Investitionen und Investitionsförderungsmaßn. Dritter)	0,00	0,00	0,00	0,00	0,00
787, 789	33	+ sonstige Investitionsauszahlungen	0,00	0,00	0,00	0,00	0,00
	34	= Summe der investiven Auszahlungen (= Zeilen 27 bis 33)	0,00	0,00	0,00	0,00	0,00
	35	= Saldo der Investitionstätigkeit (= Zeilen 26 / 34)	0,00	0,00	0,00	0,00	0,00
672	35a	+ Einzahlungen aus fremden Finanzmitteln	0,00	0,00	0,00	0,00	0,00
772	35b	- Auszahlungen aus fremden Finanzmitteln	0,00	0,00	0,00	0,00	0,00
	35c	= Saldo aus fremden Finanzmitteln	0,00	0,00	0,00	0,00	0,00
	36	= Finanzmittelüberschuss /-fehlbetrag (= Zeilen 17, 35 und 35c)	507,09-	500,00-	470,19-	29,81	0,00

Teilfinanzrechnung 2023

Monate: 1 bis 13

Produkt - 281000 - Heimat- und sonstige Kulturpflege

Ein- und Auszahlungsarten			Ergebnis des Vorjahres	Fortgeschriebe- ner Ansatz des Haus- haltsjahres ²	Ist- Ergebnis des Haus- haltsjahres	Vergleich Ansatz / Ist (Spalte 5 / Spalte 6)	übertrage- ne Er- mächti- gungen ³
			in EUR	in EUR	in EUR	in EUR	in EUR
1 ⁴	2 ⁵	3	4	5	6	7	8
laufende Verwaltungstätigkeit							
60	1	Steuern und ähnliche Abgaben	0,00	0,00	0,00	0,00	-
61	2	+ Zuwendungen und allgemeine Umlagen	0,00	0,00	0,00	0,00	-
62	3	+ sonstige Transfereinzahlungen	0,00	0,00	0,00	0,00	-
63	4	+ öffentlich-rechtliche Leistungsentgelte	0,00	0,00	0,00	0,00	-
641, 642, 646	5	+ privatrechtliche Leistungsentgelte	40,00	0,00	25,00	25,00	-
648	6	+ Kostenerstattungen und Kostenumlagen	0,00	0,00	0,00	0,00	-
65	7	+ sonstige Einzahlungen	0,00	0,00	0,00	0,00	-
66	8	+ Zinsen und sonstige Finanzeinzahlungen	0,00	0,00	0,00	0,00	-
	9	= Einzahlungen aus laufender Verwaltungstätigkeit (= Zeilen 1 bis 8)	40,00	0,00	25,00	25,00	-
70	10	Personalauszahlungen	0,00	0,00	0,00	0,00	0,00
71	11	+ Versorgungsauszahlungen	0,00	0,00	0,00	0,00	0,00
72	12	+ Auszahlungen für Sach- u. Dienstleistungen	0,00	0,00	0,00	0,00	0,00
75	13	+ Zinsen und sonstige Finanzauszahlungen	0,00	0,00	0,00	0,00	0,00
73	14	+ Transferauszahlungen	200,00	200,00	200,00	0,00	0,00
74	15	+ sonstige Auszahlungen	250,00	300,00	261,00	39,00-	0,00
	16	= Auszahlungen aus laufender Verwaltungstätigkeit (= Zeilen 10 bis 15)	450,00	500,00	461,00	39,00-	0,00
	17	= Saldo aus laufender Verwaltungstätigkeit (= Zeilen 9 / 16)	410,00-	500,00-	436,00-	64,00	0,00
Investitionstätigkeit							
681	18	Einzahlungen aus Zuweisungen und Zuschüssen für Investitionen und Investitionsförderungsmaßnahmen	0,00	0,00	0,00	0,00	-
682	19	+ Einzahlungen aus der Veräußerung von Grundstücken und Gebäuden	0,00	0,00	0,00	0,00	-
683	20	+ Einzahlungen aus der Veräußerung von beweglichem Anlagevermögen	0,00	0,00	0,00	0,00	-
684	21	+ Einzahlungen aus der Veräußerung von Finanzanlagen	0,00	0,00	0,00	0,00	-
685	22	+ Einzahlungen aus der Abwicklung von Baumaßnahmen	0,00	0,00	0,00	0,00	-

Teilfinanzrechnung 2023

Monate: 1 bis 13

Produkt - 281000 - Heimat- und sonstige Kulturpflege

Ein- und Auszahlungsarten			Ergebnis des Vorjahres	Fortgeschriebe- ner Ansatz des Haus- haltsjahres ²	Ist- Ergebnis des Haus- haltsjahres	Vergleich Ansatz / Ist (Spalte 5 / Spalte 6)	übertrage- ne Er- mächtig- ungen ³
			in EUR	in EUR	in EUR	in EUR	in EUR
1 ⁴	2 ⁵	3	4	5	6	7	8
686	23	+ Einzahlungen aus Rückflüssen (für Investitionen und Investitionsförderungsmaßnahmen Dritter)	0,00	0,00	0,00	0,00	-
688	24	+ Einzahlungen aus Beiträgen u. ä. Entgelten	0,00	0,00	0,00	0,00	-
689	25	+ sonstige Investitionseinzahlungen	0,00	0,00	0,00	0,00	-
	26	= Summe der investiven Einzahlungen (= Zeilen 18 bis 25)	0,00	0,00	0,00	0,00	-
781	27	Auszahlungen von Zuweisungen und Zuschüssen für Investitionen und Investitionsförderungsmaßnahmen	0,00	0,00	0,00	0,00	0,00
782	28	+ Auszahlungen für den Erwerb von Grundstücken und Gebäuden	0,00	0,00	0,00	0,00	0,00
783	29	+ Auszahlungen für den Erwerb von beweglichem Anlagevermögen	0,00	0,00	0,00	0,00	0,00
784	30	+ Auszahlungen für den Erwerb von Finanzanlagen	0,00	0,00	0,00	0,00	0,00
785	31	+ Auszahlungen für Baumaßnahmen	0,00	0,00	0,00	0,00	0,00
786	32	+ Ausz. für die Gewährung von Ausleihungen (für Investitionen und Investitionsförderungsmaßn. Dritter)	0,00	0,00	0,00	0,00	0,00
787, 789	33	+ sonstige Investitionsauszahlungen	0,00	0,00	0,00	0,00	0,00
	34	= Summe der investiven Auszahlungen (= Zeilen 27 bis 33)	0,00	0,00	0,00	0,00	0,00
	35	= Saldo der Investitionstätigkeit (= Zeilen 26 / 34)	0,00	0,00	0,00	0,00	0,00
672	35a	+ Einzahlungen aus fremden Finanzmitteln	0,00	0,00	0,00	0,00	0,00
772	35b	- Auszahlungen aus fremden Finanzmitteln	0,00	0,00	0,00	0,00	0,00
	35c	= Saldo aus fremden Finanzmitteln	0,00	0,00	0,00	0,00	0,00
	36	= Finanzmittelüberschuss /-fehlbetrag (= Zeilen 17, 35 und 35c)	410,00-	500,00-	436,00-	64,00	0,00

Teilfinanzrechnung 2023

Monate: 1 bis 13

Produkt - 312000 - Grundsicherung nach SGB II

Ein- und Auszahlungsarten			Ergebnis des Vorjahres	Fortgeschriebe- ner Ansatz des Haus- haltsjahres ²	Ist- Ergebnis des Haus- haltsjahres	Vergleich Ansatz / Ist (Spalte 5 / Spalte 6)	übertrage- ne Er- mächtigi- ngen ³
			in EUR	in EUR	in EUR	in EUR	in EUR
1 ⁴	2 ⁵	3	4	5	6	7	8
laufende Verwaltungstätigkeit							
60	1	Steuern und ähnliche Abgaben	0,00	0,00	0,00	0,00	-
61	2	+ Zuwendungen und allgemeine Umlagen	0,00	0,00	0,00	0,00	-
62	3	+ sonstige Transfereinzahlungen	0,00	0,00	0,00	0,00	-
63	4	+ öffentlich-rechtliche Leistungsentgelte	0,00	0,00	0,00	0,00	-
641, 642, 646	5	+ privatrechtliche Leistungsentgelte	0,00	0,00	0,00	0,00	-
648	6	+ Kostenerstattungen und Kostenumlagen	0,00	0,00	0,00	0,00	-
65	7	+ sonstige Einzahlungen	0,00	0,00	0,00	0,00	-
66	8	+ Zinsen und sonstige Finanzeinzahlungen	0,00	0,00	0,00	0,00	-
	9	= Einzahlungen aus laufender Verwaltungstätigkeit (= Zeilen 1 bis 8)	0,00	0,00	0,00	0,00	-
70	10	Personalauszahlungen	0,00	0,00	0,00	0,00	0,00
71	11	+ Versorgungsauszahlungen	0,00	0,00	0,00	0,00	0,00
72	12	+ Auszahlungen für Sach- u. Dienstleistungen	0,00	0,00	0,00	0,00	0,00
75	13	+ Zinsen und sonstige Finanzauszahlungen	0,00	0,00	0,00	0,00	0,00
73	14	+ Transferauszahlungen	0,00	0,00	0,00	0,00	0,00
74	15	+ sonstige Auszahlungen	0,00	0,00	0,00	0,00	0,00
	16	= Auszahlungen aus laufender Verwaltungstätigkeit (= Zeilen 10 bis 15)	0,00	0,00	0,00	0,00	0,00
	17	= Saldo aus laufender Verwaltungstätigkeit (= Zeilen 9 / 16)	0,00	0,00	0,00	0,00	0,00
Investitionstätigkeit							
681	18	Einzahlungen aus Zuweisungen und Zuschüssen für Investitionen und Investitionsförderungsmaßnahmen	0,00	0,00	0,00	0,00	-
682	19	+ Einzahlungen aus der Veräußerung von Grundstücken und Gebäuden	0,00	0,00	0,00	0,00	-
683	20	+ Einzahlungen aus der Veräußerung von beweglichem Anlagevermögen	0,00	0,00	0,00	0,00	-
684	21	+ Einzahlungen aus der Veräußerung von Finanzanlagen	0,00	0,00	0,00	0,00	-
685	22	+ Einzahlungen aus der Abwicklung von Baumaßnahmen	0,00	0,00	0,00	0,00	-

Teilfinanzrechnung 2023

Monate: 1 bis 13

Produkt - 312000 - Grundsicherung nach SGB II

Ein- und Auszahlungsarten			Ergebnis des Vorjahres	Fortgeschriebe- ner Ansatz des Haus- haltsjahres ²	Ist- Ergebnis des Haus- haltsjahres	Vergleich Ansatz / Ist (Spalte 5 / Spalte 6)	übertrage- ne Er- mächtigi- ngen ³
			in EUR	in EUR	in EUR	in EUR	in EUR
1 ⁴	2 ⁵	3	4	5	6	7	8
686	23	+ Einzahlungen aus Rückflüssen (für Investitionen und Investitionsförderungsmaßnahmen Dritter)	0,00	0,00	0,00	0,00	-
688	24	+ Einzahlungen aus Beiträgen u. ä. Entgelten	0,00	0,00	0,00	0,00	-
689	25	+ sonstige Investitionseinzahlungen	0,00	0,00	0,00	0,00	-
	26	= Summe der investiven Einzahlungen (= Zeilen 18 bis 25)	0,00	0,00	0,00	0,00	-
781	27	Auszahlungen von Zuweisungen und Zuschüssen für Investitionen und Investitionsförderungsmaßnahmen	0,00	0,00	0,00	0,00	0,00
782	28	+ Auszahlungen für den Erwerb von Grundstücken und Gebäuden	0,00	0,00	0,00	0,00	0,00
783	29	+ Auszahlungen für den Erwerb von beweglichem Anlagevermögen	0,00	0,00	0,00	0,00	0,00
784	30	+ Auszahlungen für den Erwerb von Finanzanlagen	0,00	0,00	0,00	0,00	0,00
785	31	+ Auszahlungen für Baumaßnahmen	0,00	0,00	0,00	0,00	0,00
786	32	+ Ausz. für die Gewährung von Ausleihungen (für Investitionen und Investitionsförderungsmaßn. Dritter)	0,00	0,00	0,00	0,00	0,00
787, 789	33	+ sonstige Investitionsauszahlungen	0,00	0,00	0,00	0,00	0,00
	34	= Summe der investiven Auszahlungen (= Zeilen 27 bis 33)	0,00	0,00	0,00	0,00	0,00
	35	= Saldo der Investitionstätigkeit (= Zeilen 26 / 34)	0,00	0,00	0,00	0,00	0,00
672	35a	+ Einzahlungen aus fremden Finanzmitteln	0,00	0,00	0,00	0,00	0,00
772	35b	- Auszahlungen aus fremden Finanzmitteln	0,00	0,00	0,00	0,00	0,00
	35c	= Saldo aus fremden Finanzmitteln	0,00	0,00	0,00	0,00	0,00
	36	= Finanzmittelüberschuss /-fehlbetrag (= Zeilen 17, 35 und 35c)	0,00	0,00	0,00	0,00	0,00

Teilfinanzrechnung 2023

Monate: 1 bis 13

Produkt - 331000 - Förderung der Wohlfahrtspflege

Ein- und Auszahlungsarten			Ergebnis des Vorjahres	Fortgeschriebe- ner Ansatz des Haus- haltsjahres ²	Ist- Ergebnis des Haus- haltsjahres	Vergleich Ansatz / Ist (Spalte 5 / Spalte 6)	übertrage- ne Er- mächtigi- ngen ³
			in EUR	in EUR	in EUR	in EUR	in EUR
1 ⁴	2 ⁵	3	4	5	6	7	8
laufende Verwaltungstätigkeit							
60	1	Steuern und ähnliche Abgaben	0,00	0,00	0,00	0,00	-
61	2	+ Zuwendungen und allgemeine Umlagen	0,00	0,00	0,00	0,00	-
62	3	+ sonstige Transfereinzahlungen	0,00	0,00	0,00	0,00	-
63	4	+ öffentlich-rechtliche Leistungsentgelte	0,00	0,00	0,00	0,00	-
641, 642, 646	5	+ privatrechtliche Leistungsentgelte	1.215,10	1.300,00	1.759,00	459,00	-
648	6	+ Kostenerstattungen und Kostenumlagen	0,00	0,00	0,00	0,00	-
65	7	+ sonstige Einzahlungen	0,00	0,00	0,00	0,00	-
66	8	+ Zinsen und sonstige Finanzeinzahlungen	0,00	0,00	0,00	0,00	-
	9	= Einzahlungen aus laufender Verwaltungstätigkeit (= Zeilen 1 bis 8)	1.215,10	1.300,00	1.759,00	459,00	-
70	10	Personalauszahlungen	0,00	0,00	0,00	0,00	0,00
71	11	+ Versorgungsauszahlungen	0,00	0,00	0,00	0,00	0,00
72	12	+ Auszahlungen für Sach- u. Dienstleistungen	3.169,54	4.000,00	3.955,89	44,11-	0,00
75	13	+ Zinsen und sonstige Finanzauszahlungen	0,00	0,00	0,00	0,00	0,00
73	14	+ Transferauszahlungen	20,45	100,00	20,45	79,55-	0,00
74	15	+ sonstige Auszahlungen	0,00	0,00	0,00	0,00	0,00
	16	= Auszahlungen aus laufender Verwaltungstätigkeit (= Zeilen 10 bis 15)	3.189,99	4.100,00	3.976,34	123,66-	0,00
	17	= Saldo aus laufender Verwaltungstätigkeit (= Zeilen 9 / 16)	1.974,89-	2.800,00-	2.217,34-	582,66	0,00
Investitionstätigkeit							
681	18	Einzahlungen aus Zuweisungen und Zuschüssen für Investitionen und Investitionsförderungsmaßnahmen	0,00	0,00	0,00	0,00	-
682	19	+ Einzahlungen aus der Veräußerung von Grundstücken und Gebäuden	0,00	0,00	0,00	0,00	-
683	20	+ Einzahlungen aus der Veräußerung von beweglichem Anlagevermögen	0,00	0,00	0,00	0,00	-
684	21	+ Einzahlungen aus der Veräußerung von Finanzanlagen	0,00	0,00	0,00	0,00	-
685	22	+ Einzahlungen aus der Abwicklung von Baumaßnahmen	0,00	0,00	0,00	0,00	-

Teilfinanzrechnung 2023

Monate: 1 bis 13

Produkt - 331000 - Förderung der Wohlfahrtspflege

Ein- und Auszahlungsarten			Ergebnis des Vorjahres	Fortgeschriebe- ner Ansatz des Haus- haltsjahres ²	Ist- Ergebnis des Haus- haltsjahres	Vergleich Ansatz / Ist (Spalte 5 / Spalte 6)	übertrage- ne Er- mächtig- ungen ³
			in EUR	in EUR	in EUR	in EUR	in EUR
1 ⁴	2 ⁵	3	4	5	6	7	8
686	23	+ Einzahlungen aus Rückflüssen (für Investitionen und Investitionsförderungsmaßnahmen Dritter)	0,00	0,00	0,00	0,00	-
688	24	+ Einzahlungen aus Beiträgen u. ä. Entgelten	0,00	0,00	0,00	0,00	-
689	25	+ sonstige Investitionseinzahlungen	0,00	0,00	0,00	0,00	-
	26	= Summe der investiven Einzahlungen (= Zeilen 18 bis 25)	0,00	0,00	0,00	0,00	-
781	27	Auszahlungen von Zuweisungen und Zuschüssen für Investitionen und Investitionsförderungsmaßnahmen	0,00	0,00	0,00	0,00	0,00
782	28	+ Auszahlungen für den Erwerb von Grundstücken und Gebäuden	0,00	0,00	0,00	0,00	0,00
783	29	+ Auszahlungen für den Erwerb von beweglichem Anlagevermögen	0,00	0,00	0,00	0,00	0,00
784	30	+ Auszahlungen für den Erwerb von Finanzanlagen	0,00	0,00	0,00	0,00	0,00
785	31	+ Auszahlungen für Baumaßnahmen	0,00	0,00	0,00	0,00	0,00
786	32	+ Ausz. für die Gewährung von Ausleihungen (für Investitionen und Investitionsförderungsmaßn. Dritter)	0,00	0,00	0,00	0,00	0,00
787, 789	33	+ sonstige Investitionsauszahlungen	0,00	0,00	0,00	0,00	0,00
	34	= Summe der investiven Auszahlungen (= Zeilen 27 bis 33)	0,00	0,00	0,00	0,00	0,00
	35	= Saldo der Investitionstätigkeit (= Zeilen 26 / 34)	0,00	0,00	0,00	0,00	0,00
672	35a	+ Einzahlungen aus fremden Finanzmitteln	0,00	0,00	0,00	0,00	0,00
772	35b	- Auszahlungen aus fremden Finanzmitteln	0,00	0,00	0,00	0,00	0,00
	35c	= Saldo aus fremden Finanzmitteln	0,00	0,00	0,00	0,00	0,00
	36	= Finanzmittelüberschuss /-fehlbetrag (= Zeilen 17, 35 und 35c)	1.974,89-	2.800,00-	2.217,34-	582,66	0,00

Teilfinanzrechnung 2023

Monate: 1 bis 13

Produkt - 361100 - Förderung Kindertageseinrichtungen

Ein- und Auszahlungsarten			Ergebnis des Vorjahres	Fortgeschriebe- ner Ansatz des Haus- haltsjahres ²	Ist- Ergebnis des Haus- haltsjahres	Vergleich Ansatz / Ist (Spalte 5 / Spalte 6)	übertrage- ne Er- mächti- gungen ³
			in EUR	in EUR	in EUR	in EUR	in EUR
1 ⁴	2 ⁵	3	4	5	6	7	8
laufende Verwaltungstätigkeit							
60	1	Steuern und ähnliche Abgaben	0,00	0,00	0,00	0,00	-
61	2	+ Zuwendungen und allgemeine Umlagen	0,00	0,00	0,00	0,00	-
62	3	+ sonstige Transfereinzahlungen	0,00	0,00	0,00	0,00	-
63	4	+ öffentlich-rechtliche Leistungsentgelte	0,00	0,00	0,00	0,00	-
641, 642, 646	5	+ privatrechtliche Leistungsentgelte	0,00	0,00	0,00	0,00	-
648	6	+ Kostenerstattungen und Kostenumlagen	0,00	0,00	0,00	0,00	-
65	7	+ sonstige Einzahlungen	0,00	0,00	0,00	0,00	-
66	8	+ Zinsen und sonstige Finanzeinzahlungen	0,00	0,00	0,00	0,00	-
	9	= Einzahlungen aus laufender Verwaltungstätigkeit (= Zeilen 1 bis 8)	0,00	0,00	0,00	0,00	-
70	10	Personalauszahlungen	0,00	0,00	0,00	0,00	0,00
71	11	+ Versorgungsauszahlungen	0,00	0,00	0,00	0,00	0,00
72	12	+ Auszahlungen für Sach- u. Dienstleistungen	0,00	0,00	0,00	0,00	0,00
75	13	+ Zinsen und sonstige Finanzauszahlungen	0,00	0,00	0,00	0,00	0,00
73	14	+ Transferauszahlungen	1.505,00	2.000,00	735,00	1.265,00-	0,00
74	15	+ sonstige Auszahlungen	47.192,32	42.500,00	38.688,62	3.811,38-	0,00
	16	= Auszahlungen aus laufender Verwaltungstätigkeit (= Zeilen 10 bis 15)	48.697,32	44.500,00	39.423,62	5.076,38-	0,00
	17	= Saldo aus laufender Verwaltungstätigkeit (= Zeilen 9 / 16)	48.697,32-	44.500,00-	39.423,62-	5.076,38	0,00
Investitionstätigkeit							
681	18	Einzahlungen aus Zuweisungen und Zuschüssen für Investitionen und Investitionsförderungsmaßnahmen	0,00	0,00	0,00	0,00	-
682	19	+ Einzahlungen aus der Veräußerung von Grundstücken und Gebäuden	0,00	0,00	0,00	0,00	-
683	20	+ Einzahlungen aus der Veräußerung von beweglichem Anlagevermögen	0,00	0,00	0,00	0,00	-
684	21	+ Einzahlungen aus der Veräußerung von Finanzanlagen	0,00	0,00	0,00	0,00	-
685	22	+ Einzahlungen aus der Abwicklung von Baumaßnahmen	0,00	0,00	0,00	0,00	-

Teilfinanzrechnung 2023

Monate: 1 bis 13

Produkt - 361100 - Förderung Kindertageseinrichtungen

Ein- und Auszahlungsarten			Ergebnis des Vorjahres	Fortgeschriebe- ner Ansatz des Haus- haltsjahres ²	Ist- Ergebnis des Haus- haltsjahres	Vergleich Ansatz / Ist (Spalte 5 / Spalte 6)	übertrage- ne Er- mächtig- ungen ³
			in EUR	in EUR	in EUR	in EUR	in EUR
1 ⁴	2 ⁵	3	4	5	6	7	8
686	23	+ Einzahlungen aus Rückflüssen (für Investitionen und Investitionsförderungsmaßnahmen Dritter)	0,00	0,00	0,00	0,00	-
688	24	+ Einzahlungen aus Beiträgen u. ä. Entgelten	0,00	0,00	0,00	0,00	-
689	25	+ sonstige Investitionseinzahlungen	0,00	0,00	0,00	0,00	-
	26	= Summe der investiven Einzahlungen (= Zeilen 18 bis 25)	0,00	0,00	0,00	0,00	-
781	27	Auszahlungen von Zuweisungen und Zuschüssen für Investitionen und Investitionsförderungsmaßnahmen	0,00	0,00	0,00	0,00	0,00
782	28	+ Auszahlungen für den Erwerb von Grundstücken und Gebäuden	0,00	0,00	0,00	0,00	0,00
783	29	+ Auszahlungen für den Erwerb von beweglichem Anlagevermögen	0,00	0,00	0,00	0,00	0,00
784	30	+ Auszahlungen für den Erwerb von Finanzanlagen	0,00	0,00	0,00	0,00	0,00
785	31	+ Auszahlungen für Baumaßnahmen	0,00	0,00	0,00	0,00	0,00
786	32	+ Ausz. für die Gewährung von Ausleihungen (für Investitionen und Investitionsförderungsmaßn. Dritter)	0,00	0,00	0,00	0,00	0,00
787, 789	33	+ sonstige Investitionsauszahlungen	0,00	0,00	0,00	0,00	0,00
	34	= Summe der investiven Auszahlungen (= Zeilen 27 bis 33)	0,00	0,00	0,00	0,00	0,00
	35	= Saldo der Investitionstätigkeit (= Zeilen 26 / 34)	0,00	0,00	0,00	0,00	0,00
672	35a	+ Einzahlungen aus fremden Finanzmitteln	0,00	0,00	0,00	0,00	0,00
772	35b	- Auszahlungen aus fremden Finanzmitteln	0,00	0,00	0,00	0,00	0,00
	35c	= Saldo aus fremden Finanzmitteln	0,00	0,00	0,00	0,00	0,00
	36	= Finanzmittelüberschuss /-fehlbetrag (= Zeilen 17, 35 und 35c)	48.697,32-	44.500,00-	39.423,62-	5.076,38	0,00

Teilfinanzrechnung 2023

Monate: 1 bis 13

Produkt - 362500 - Sonstige Jugendarbeit

Ein- und Auszahlungsarten			Ergebnis des Vorjahres	Fortgeschriebe- ner Ansatz des Haus- haltsjahres ²	Ist- Ergebnis des Haus- haltsjahres	Vergleich Ansatz / Ist (Spalte 5 / Spalte 6)	übertrage- ne Er- mächtigi- ngen ³
			in EUR	in EUR	in EUR	in EUR	in EUR
1 ⁴	2 ⁵	3	4	5	6	7	8
laufende Verwaltungstätigkeit							
60	1	Steuern und ähnliche Abgaben	0,00	0,00	0,00	0,00	-
61	2	+ Zuwendungen und allgemeine Umlagen	0,00	0,00	0,00	0,00	-
62	3	+ sonstige Transfereinzahlungen	0,00	0,00	0,00	0,00	-
63	4	+ öffentlich-rechtliche Leistungsentgelte	0,00	0,00	0,00	0,00	-
641, 642, 646	5	+ privatrechtliche Leistungsentgelte	0,00	300,00	0,00	300,00-	-
648	6	+ Kostenerstattungen und Kostenumlagen	0,00	0,00	0,00	0,00	-
65	7	+ sonstige Einzahlungen	0,00	0,00	0,00	0,00	-
66	8	+ Zinsen und sonstige Finanzeinzahlungen	0,00	0,00	0,00	0,00	-
	9	= Einzahlungen aus laufender Verwaltungstätigkeit (= Zeilen 1 bis 8)	0,00	300,00	0,00	300,00-	-
70	10	Personalauszahlungen	0,00	0,00	0,00	0,00	0,00
71	11	+ Versorgungsauszahlungen	0,00	0,00	0,00	0,00	0,00
72	12	+ Auszahlungen für Sach- u. Dienstleistungen	40,00	500,00	0,00	500,00-	0,00
75	13	+ Zinsen und sonstige Finanzauszahlungen	0,00	0,00	0,00	0,00	0,00
73	14	+ Transferauszahlungen	440,40	1.500,00	340,75	1.159,25-	0,00
74	15	+ sonstige Auszahlungen	0,00	0,00	0,00	0,00	0,00
	16	= Auszahlungen aus laufender Verwaltungstätigkeit (= Zeilen 10 bis 15)	480,40	2.000,00	340,75	1.659,25-	0,00
	17	= Saldo aus laufender Verwaltungstätigkeit (= Zeilen 9 / 16)	480,40-	1.700,00-	340,75-	1.359,25	0,00
Investitionstätigkeit							
681	18	Einzahlungen aus Zuweisungen und Zuschüssen für Investitionen und Investitionsförderungsmaßnahmen	0,00	0,00	0,00	0,00	-
682	19	+ Einzahlungen aus der Veräußerung von Grundstücken und Gebäuden	0,00	0,00	0,00	0,00	-
683	20	+ Einzahlungen aus der Veräußerung von beweglichem Anlagevermögen	0,00	0,00	0,00	0,00	-
684	21	+ Einzahlungen aus der Veräußerung von Finanzanlagen	0,00	0,00	0,00	0,00	-
685	22	+ Einzahlungen aus der Abwicklung von Baumaßnahmen	0,00	0,00	0,00	0,00	-

Teilfinanzrechnung 2023

Monate: 1 bis 13

Produkt - 362500 - Sonstige Jugendarbeit

Ein- und Auszahlungsarten			Ergebnis des Vorjahres	Fortgeschriebe- ner Ansatz des Haus- haltsjahres ²	Ist- Ergebnis des Haus- haltsjahres	Vergleich Ansatz / Ist (Spalte 5 / Spalte 6)	übertrage- ne Er- mächtig- ungen ³
			in EUR	in EUR	in EUR	in EUR	in EUR
1 ⁴	2 ⁵	3	4	5	6	7	8
686	23	+ Einzahlungen aus Rückflüssen (für Investitionen und Investitionsförderungsmaßnahmen Dritter)	0,00	0,00	0,00	0,00	-
688	24	+ Einzahlungen aus Beiträgen u. ä. Entgelten	0,00	0,00	0,00	0,00	-
689	25	+ sonstige Investitionseinzahlungen	0,00	0,00	0,00	0,00	-
	26	= Summe der investiven Einzahlungen (= Zeilen 18 bis 25)	0,00	0,00	0,00	0,00	-
781	27	Auszahlungen von Zuweisungen und Zuschüssen für Investitionen und Investitionsförderungsmaßnahmen	0,00	0,00	0,00	0,00	0,00
782	28	+ Auszahlungen für den Erwerb von Grundstücken und Gebäuden	0,00	0,00	0,00	0,00	0,00
783	29	+ Auszahlungen für den Erwerb von beweglichem Anlagevermögen	0,00	0,00	0,00	0,00	0,00
784	30	+ Auszahlungen für den Erwerb von Finanzanlagen	0,00	0,00	0,00	0,00	0,00
785	31	+ Auszahlungen für Baumaßnahmen	0,00	0,00	0,00	0,00	0,00
786	32	+ Ausz. für die Gewährung von Ausleihungen (für Investitionen und Investitionsförderungsmaßn. Dritter)	0,00	0,00	0,00	0,00	0,00
787, 789	33	+ sonstige Investitionsauszahlungen	0,00	0,00	0,00	0,00	0,00
	34	= Summe der investiven Auszahlungen (= Zeilen 27 bis 33)	0,00	0,00	0,00	0,00	0,00
	35	= Saldo der Investitionstätigkeit (= Zeilen 26 / 34)	0,00	0,00	0,00	0,00	0,00
672	35a	+ Einzahlungen aus fremden Finanzmitteln	0,00	0,00	0,00	0,00	0,00
772	35b	- Auszahlungen aus fremden Finanzmitteln	0,00	0,00	0,00	0,00	0,00
	35c	= Saldo aus fremden Finanzmitteln	0,00	0,00	0,00	0,00	0,00
	36	= Finanzmittelüberschuss /-fehlbetrag (= Zeilen 17, 35 und 35c)	480,40-	1.700,00-	340,75-	1.359,25	0,00

Teilfinanzrechnung 2023

Monate: 1 bis 13

Produkt - 421000 - Förderung des Sports

Ein- und Auszahlungsarten			Ergebnis des Vorjahres	Fortgeschriebe- ner Ansatz des Haus- haltsjahres ²	Ist- Ergebnis des Haus- haltsjahres	Vergleich Ansatz / Ist (Spalte 5 / Spalte 6)	übertrage- ne Er- mächti- gungen ³
			in EUR	in EUR	in EUR	in EUR	in EUR
1 ⁴	2 ⁵	3	4	5	6	7	8
laufende Verwaltungstätigkeit							
60	1	Steuern und ähnliche Abgaben	0,00	0,00	0,00	0,00	-
61	2	+ Zuwendungen und allgemeine Umlagen	0,00	0,00	0,00	0,00	-
62	3	+ sonstige Transfereinzahlungen	0,00	0,00	0,00	0,00	-
63	4	+ öffentlich-rechtliche Leistungsentgelte	0,00	0,00	0,00	0,00	-
641, 642, 646	5	+ privatrechtliche Leistungsentgelte	0,00	0,00	0,00	0,00	-
648	6	+ Kostenerstattungen und Kostenumlagen	0,00	0,00	0,00	0,00	-
65	7	+ sonstige Einzahlungen	0,00	0,00	0,00	0,00	-
66	8	+ Zinsen und sonstige Finanzeinzahlungen	0,00	0,00	0,00	0,00	-
	9	= Einzahlungen aus laufender Verwaltungstätigkeit (= Zeilen 1 bis 8)	0,00	0,00	0,00	0,00	-
70	10	Personalauszahlungen	0,00	0,00	0,00	0,00	0,00
71	11	+ Versorgungsauszahlungen	0,00	0,00	0,00	0,00	0,00
72	12	+ Auszahlungen für Sach- u. Dienstleistungen	0,00	0,00	0,00	0,00	0,00
75	13	+ Zinsen und sonstige Finanzauszahlungen	0,00	0,00	0,00	0,00	0,00
73	14	+ Transferauszahlungen	2.435,76	4.600,00	2.900,00	1.700,00-	0,00
74	15	+ sonstige Auszahlungen	0,00	0,00	0,00	0,00	0,00
	16	= Auszahlungen aus laufender Verwaltungstätigkeit (= Zeilen 10 bis 15)	2.435,76	4.600,00	2.900,00	1.700,00-	0,00
	17	= Saldo aus laufender Verwaltungstätigkeit (= Zeilen 9 / 16)	2.435,76-	4.600,00-	2.900,00-	1.700,00	0,00
Investitionstätigkeit							
681	18	Einzahlungen aus Zuweisungen und Zuschüssen für Investitionen und Investitionsförderungsmaßnahmen	0,00	0,00	0,00	0,00	-
682	19	+ Einzahlungen aus der Veräußerung von Grundstücken und Gebäuden	0,00	0,00	0,00	0,00	-
683	20	+ Einzahlungen aus der Veräußerung von beweglichem Anlagevermögen	0,00	0,00	0,00	0,00	-
684	21	+ Einzahlungen aus der Veräußerung von Finanzanlagen	0,00	0,00	0,00	0,00	-
685	22	+ Einzahlungen aus der Abwicklung von Baumaßnahmen	0,00	0,00	0,00	0,00	-

Teilfinanzrechnung 2023

Monate: 1 bis 13

Produkt - 421000 - Förderung des Sports

Ein- und Auszahlungsarten			Ergebnis des Vorjahres	Fortgeschriebe- ner Ansatz des Haus- haltsjahres ²	Ist- Ergebnis des Haus- haltsjahres	Vergleich Ansatz / Ist (Spalte 5 / Spalte 6)	übertrage- ne Er- mächtig- ungen ³
			in EUR	in EUR	in EUR	in EUR	in EUR
1 ⁴	2 ⁵	3	4	5	6	7	8
686	23	+ Einzahlungen aus Rückflüssen (für Investitionen und Investitionsförderungsmaßnahmen Dritter)	0,00	0,00	0,00	0,00	-
688	24	+ Einzahlungen aus Beiträgen u. ä. Entgelten	0,00	0,00	0,00	0,00	-
689	25	+ sonstige Investitionseinzahlungen	0,00	0,00	0,00	0,00	-
	26	= Summe der investiven Einzahlungen (= Zeilen 18 bis 25)	0,00	0,00	0,00	0,00	-
781	27	Auszahlungen von Zuweisungen und Zuschüssen für Investitionen und Investitionsförderungsmaßnahmen	0,00	0,00	0,00	0,00	0,00
782	28	+ Auszahlungen für den Erwerb von Grundstücken und Gebäuden	0,00	0,00	0,00	0,00	0,00
783	29	+ Auszahlungen für den Erwerb von beweglichem Anlagevermögen	0,00	0,00	0,00	0,00	0,00
784	30	+ Auszahlungen für den Erwerb von Finanzanlagen	0,00	0,00	0,00	0,00	0,00
785	31	+ Auszahlungen für Baumaßnahmen	0,00	0,00	0,00	0,00	0,00
786	32	+ Ausz. für die Gewährung von Ausleihungen (für Investitionen und Investitionsförderungsmaßn. Dritter)	0,00	0,00	0,00	0,00	0,00
787, 789	33	+ sonstige Investitionsauszahlungen	0,00	0,00	0,00	0,00	0,00
	34	= Summe der investiven Auszahlungen (= Zeilen 27 bis 33)	0,00	0,00	0,00	0,00	0,00
	35	= Saldo der Investitionstätigkeit (= Zeilen 26 / 34)	0,00	0,00	0,00	0,00	0,00
672	35a	+ Einzahlungen aus fremden Finanzmitteln	0,00	0,00	0,00	0,00	0,00
772	35b	- Auszahlungen aus fremden Finanzmitteln	0,00	0,00	0,00	0,00	0,00
	35c	= Saldo aus fremden Finanzmitteln	0,00	0,00	0,00	0,00	0,00
	36	= Finanzmittelüberschuss /-fehlbetrag (= Zeilen 17, 35 und 35c)	2.435,76-	4.600,00-	2.900,00-	1.700,00	0,00

Teilfinanzrechnung 2023

Monate: 1 bis 13

Produkt - 424002 - Sportplatz

Ein- und Auszahlungsarten			Ergebnis des Vorjahres	Fortgeschriebe- ner Ansatz des Haus- haltsjahres ²	Ist- Ergebnis des Haus- haltsjahres	Vergleich Ansatz / Ist (Spalte 5 / Spalte 6)	übertrage- ne Er- mächtigi- ngen ³
			in EUR	in EUR	in EUR	in EUR	in EUR
1 ⁴	2 ⁵	3	4	5	6	7	8
laufende Verwaltungstätigkeit							
60	1	Steuern und ähnliche Abgaben	0,00	0,00	0,00	0,00	-
61	2	+ Zuwendungen und allgemeine Umlagen	0,00	0,00	0,00	0,00	-
62	3	+ sonstige Transfereinzahlungen	0,00	0,00	0,00	0,00	-
63	4	+ öffentlich-rechtliche Leistungsentgelte	0,00	0,00	0,00	0,00	-
641, 642, 646	5	+ privatrechtliche Leistungsentgelte	0,00	0,00	0,00	0,00	-
648	6	+ Kostenerstattungen und Kostenumlagen	0,00	0,00	0,00	0,00	-
65	7	+ sonstige Einzahlungen	0,00	0,00	0,00	0,00	-
66	8	+ Zinsen und sonstige Finanzeinzahlungen	0,00	0,00	0,00	0,00	-
	9	= Einzahlungen aus laufender Verwaltungstätigkeit (= Zeilen 1 bis 8)	0,00	0,00	0,00	0,00	-
70	10	Personalauszahlungen	0,00	0,00	0,00	0,00	0,00
71	11	+ Versorgungsauszahlungen	0,00	0,00	0,00	0,00	0,00
72	12	+ Auszahlungen für Sach- u. Dienstleistungen	0,00	0,00	0,00	0,00	0,00
75	13	+ Zinsen und sonstige Finanzauszahlungen	0,00	0,00	0,00	0,00	0,00
73	14	+ Transferauszahlungen	0,00	0,00	0,00	0,00	0,00
74	15	+ sonstige Auszahlungen	0,00	0,00	0,00	0,00	0,00
	16	= Auszahlungen aus laufender Verwaltungstätigkeit (= Zeilen 10 bis 15)	0,00	0,00	0,00	0,00	0,00
	17	= Saldo aus laufender Verwaltungstätigkeit (= Zeilen 9 / 16)	0,00	0,00	0,00	0,00	0,00
Investitionstätigkeit							
681	18	Einzahlungen aus Zuweisungen und Zuschüssen für Investitionen und Investitionsförderungsmaßnahmen	0,00	0,00	0,00	0,00	-
682	19	+ Einzahlungen aus der Veräußerung von Grundstücken und Gebäuden	0,00	0,00	0,00	0,00	-
683	20	+ Einzahlungen aus der Veräußerung von beweglichem Anlagevermögen	0,00	0,00	0,00	0,00	-
684	21	+ Einzahlungen aus der Veräußerung von Finanzanlagen	0,00	0,00	0,00	0,00	-
685	22	+ Einzahlungen aus der Abwicklung von Baumaßnahmen	0,00	0,00	0,00	0,00	-

Teilfinanzrechnung 2023

Monate: 1 bis 13

Produkt - 424002 - Sportplatz

Ein- und Auszahlungsarten			Ergebnis des Vorjahres	Fortgeschriebe- ner Ansatz des Haus- haltsjahres ²	Ist- Ergebnis des Haus- haltsjahres	Vergleich Ansatz / Ist (Spalte 5 / Spalte 6)	übertrage- ne Er- mächtig- ungen ³
			in EUR	in EUR	in EUR	in EUR	in EUR
1 ⁴	2 ⁵	3	4	5	6	7	8
686	23	+ Einzahlungen aus Rückflüssen (für Investitionen und Investitionsförderungsmaßnahmen Dritter)	0,00	0,00	0,00	0,00	-
688	24	+ Einzahlungen aus Beiträgen u. ä. Entgelten	0,00	0,00	0,00	0,00	-
689	25	+ sonstige Investitionseinzahlungen	0,00	0,00	0,00	0,00	-
	26	= Summe der investiven Einzahlungen (= Zeilen 18 bis 25)	0,00	0,00	0,00	0,00	-
781	27	Auszahlungen von Zuweisungen und Zuschüssen für Investitionen und Investitionsförderungsmaßnahmen	0,00	0,00	0,00	0,00	0,00
782	28	+ Auszahlungen für den Erwerb von Grundstücken und Gebäuden	0,00	0,00	0,00	0,00	0,00
783	29	+ Auszahlungen für den Erwerb von beweglichem Anlagevermögen	0,00	0,00	0,00	0,00	0,00
784	30	+ Auszahlungen für den Erwerb von Finanzanlagen	0,00	0,00	0,00	0,00	0,00
785	31	+ Auszahlungen für Baumaßnahmen	0,00	0,00	0,00	0,00	0,00
786	32	+ Ausz. für die Gewährung von Ausleihungen (für Investitionen und Investitionsförderungsmaßn. Dritter)	0,00	0,00	0,00	0,00	0,00
787, 789	33	+ sonstige Investitionsauszahlungen	0,00	0,00	0,00	0,00	0,00
	34	= Summe der investiven Auszahlungen (= Zeilen 27 bis 33)	0,00	0,00	0,00	0,00	0,00
	35	= Saldo der Investitionstätigkeit (= Zeilen 26 / 34)	0,00	0,00	0,00	0,00	0,00
672	35a	+ Einzahlungen aus fremden Finanzmitteln	0,00	0,00	0,00	0,00	0,00
772	35b	- Auszahlungen aus fremden Finanzmitteln	0,00	0,00	0,00	0,00	0,00
	35c	= Saldo aus fremden Finanzmitteln	0,00	0,00	0,00	0,00	0,00
	36	= Finanzmittelüberschuss /-fehlbetrag (= Zeilen 17, 35 und 35c)	0,00	0,00	0,00	0,00	0,00

Teilfinanzrechnung 2023

Monate: 1 bis 13

Produkt - 511000 - Bauleitplanung

Ein- und Auszahlungsarten			Ergebnis des Vorjahres	Fortgeschriebe- ner Ansatz des Haus- haltsjahres ²	Ist- Ergebnis des Haus- haltsjahres	Vergleich Ansatz / Ist (Spalte 5 / Spalte 6)	übertrage- ne Er- mächti- gungen ³
			in EUR	in EUR	in EUR	in EUR	in EUR
1 ⁴	2 ⁵	3	4	5	6	7	8
laufende Verwaltungstätigkeit							
60	1	Steuern und ähnliche Abgaben	0,00	0,00	0,00	0,00	-
61	2	+ Zuwendungen und allgemeine Umlagen	0,00	0,00	0,00	0,00	-
62	3	+ sonstige Transfereinzahlungen	0,00	0,00	0,00	0,00	-
63	4	+ öffentlich-rechtliche Leistungsentgelte	0,00	0,00	0,00	0,00	-
641, 642, 646	5	+ privatrechtliche Leistungsentgelte	20.004,24	0,00	0,00	0,00	-
648	6	+ Kostenerstattungen und Kostenumlagen	0,00	0,00	0,00	0,00	-
65	7	+ sonstige Einzahlungen	0,00	0,00	0,00	0,00	-
66	8	+ Zinsen und sonstige Finanzeinzahlungen	0,00	0,00	0,00	0,00	-
	9	= Einzahlungen aus laufender Verwaltungstätigkeit (= Zeilen 1 bis 8)	20.004,24	0,00	0,00	0,00	-
70	10	Personalauszahlungen	0,00	0,00	0,00	0,00	0,00
71	11	+ Versorgungsauszahlungen	0,00	0,00	0,00	0,00	0,00
72	12	+ Auszahlungen für Sach- u. Dienstleistungen	0,00	0,00	0,00	0,00	0,00
75	13	+ Zinsen und sonstige Finanzauszahlungen	0,00	0,00	0,00	0,00	0,00
73	14	+ Transferauszahlungen	0,00	0,00	0,00	0,00	0,00
74	15	+ sonstige Auszahlungen	20.141,09	3.000,00	261,77	2.738,23-	0,00
	16	= Auszahlungen aus laufender Verwaltungstätigkeit (= Zeilen 10 bis 15)	20.141,09	3.000,00	261,77	2.738,23-	0,00
	17	= Saldo aus laufender Verwaltungstätigkeit (= Zeilen 9 / 16)	136,85-	3.000,00-	261,77-	2.738,23	0,00
Investitionstätigkeit							
681	18	Einzahlungen aus Zuweisungen und Zuschüssen für Investitionen und Investitionsförderungsmaßnahmen	0,00	0,00	0,00	0,00	-
682	19	+ Einzahlungen aus der Veräußerung von Grundstücken und Gebäuden	0,00	0,00	0,00	0,00	-
683	20	+ Einzahlungen aus der Veräußerung von beweglichem Anlagevermögen	0,00	0,00	0,00	0,00	-
684	21	+ Einzahlungen aus der Veräußerung von Finanzanlagen	0,00	0,00	0,00	0,00	-
685	22	+ Einzahlungen aus der Abwicklung von Baumaßnahmen	0,00	0,00	0,00	0,00	-

Teilfinanzrechnung 2023

Monate: 1 bis 13

Produkt - 511000 - Bauleitplanung

Ein- und Auszahlungsarten			Ergebnis des Vorjahres	Fortgeschriebe- ner Ansatz des Haus- haltsjahres ²	Ist- Ergebnis des Haus- haltsjahres	Vergleich Ansatz / Ist (Spalte 5 / Spalte 6)	übertrage- ne Er- mächtig- ungen ³
			in EUR	in EUR	in EUR	in EUR	in EUR
1 ⁴	2 ⁵	3	4	5	6	7	8
686	23	+ Einzahlungen aus Rückflüssen (für Investitionen und Investitionsförderungsmaßnahmen Dritter)	0,00	0,00	0,00	0,00	-
688	24	+ Einzahlungen aus Beiträgen u. ä. Entgelten	0,00	0,00	0,00	0,00	-
689	25	+ sonstige Investitionseinzahlungen	0,00	0,00	0,00	0,00	-
	26	= Summe der investiven Einzahlungen (= Zeilen 18 bis 25)	0,00	0,00	0,00	0,00	-
781	27	Auszahlungen von Zuweisungen und Zuschüssen für Investitionen und Investitionsförderungsmaßnahmen	0,00	0,00	0,00	0,00	0,00
782	28	+ Auszahlungen für den Erwerb von Grundstücken und Gebäuden	0,00	0,00	0,00	0,00	0,00
783	29	+ Auszahlungen für den Erwerb von beweglichem Anlagevermögen	0,00	0,00	0,00	0,00	0,00
784	30	+ Auszahlungen für den Erwerb von Finanzanlagen	0,00	0,00	0,00	0,00	0,00
785	31	+ Auszahlungen für Baumaßnahmen	0,00	0,00	0,00	0,00	0,00
786	32	+ Ausz. für die Gewährung von Ausleihungen (für Investitionen und Investitionsförderungsmaßn. Dritter)	0,00	0,00	0,00	0,00	0,00
787, 789	33	+ sonstige Investitionsauszahlungen	0,00	0,00	0,00	0,00	0,00
	34	= Summe der investiven Auszahlungen (= Zeilen 27 bis 33)	0,00	0,00	0,00	0,00	0,00
	35	= Saldo der Investitionstätigkeit (= Zeilen 26 / 34)	0,00	0,00	0,00	0,00	0,00
672	35a	+ Einzahlungen aus fremden Finanzmitteln	0,00	0,00	0,00	0,00	0,00
772	35b	- Auszahlungen aus fremden Finanzmitteln	0,00	0,00	0,00	0,00	0,00
	35c	= Saldo aus fremden Finanzmitteln	0,00	0,00	0,00	0,00	0,00
	36	= Finanzmittelüberschuss /-fehlbetrag (= Zeilen 17, 35 und 35c)	136,85-	3.000,00-	261,77-	2.738,23	0,00

Teilfinanzrechnung 2023

Monate: 1 bis 13

Produkt - 531000 - Elektrizitätsversorgung

Ein- und Auszahlungsarten			Ergebnis des Vorjahres	Fortgeschriebe- ner Ansatz des Haus- haltsjahres ²	Ist- Ergebnis des Haus- haltsjahres	Vergleich Ansatz / Ist (Spalte 5 / Spalte 6)	übertrage- ne Er- mächti- gungen ³
			in EUR	in EUR	in EUR	in EUR	in EUR
1 ⁴	2 ⁵	3	4	5	6	7	8
laufende Verwaltungstätigkeit							
60	1	Steuern und ähnliche Abgaben	0,00	0,00	0,00	0,00	-
61	2	+ Zuwendungen und allgemeine Umlagen	0,00	0,00	0,00	0,00	-
62	3	+ sonstige Transfereinzahlungen	0,00	0,00	0,00	0,00	-
63	4	+ öffentlich-rechtliche Leistungsentgelte	0,00	0,00	0,00	0,00	-
641, 642, 646	5	+ privatrechtliche Leistungsentgelte	0,00	0,00	0,00	0,00	-
648	6	+ Kostenerstattungen und Kostenumlagen	0,00	0,00	0,00	0,00	-
65	7	+ sonstige Einzahlungen	5.065,98	11.400,00	10.676,28	723,72-	-
66	8	+ Zinsen und sonstige Finanzeinzahlungen	0,00	0,00	0,00	0,00	-
	9	= Einzahlungen aus laufender Verwaltungstätigkeit (= Zeilen 1 bis 8)	5.065,98	11.400,00	10.676,28	723,72-	-
70	10	Personalauszahlungen	0,00	0,00	0,00	0,00	0,00
71	11	+ Versorgungsauszahlungen	0,00	0,00	0,00	0,00	0,00
72	12	+ Auszahlungen für Sach- u. Dienstleistungen	0,00	0,00	0,00	0,00	0,00
75	13	+ Zinsen und sonstige Finanzauszahlungen	0,00	0,00	0,00	0,00	0,00
73	14	+ Transferauszahlungen	0,00	0,00	0,00	0,00	0,00
74	15	+ sonstige Auszahlungen	0,00	0,00	0,00	0,00	0,00
	16	= Auszahlungen aus laufender Verwaltungstätigkeit (= Zeilen 10 bis 15)	0,00	0,00	0,00	0,00	0,00
	17	= Saldo aus laufender Verwaltungstätigkeit (= Zeilen 9 / 16)	5.065,98	11.400,00	10.676,28	723,72-	0,00
Investitionstätigkeit							
681	18	Einzahlungen aus Zuweisungen und Zuschüssen für Investitionen und Investitionsförderungsmaßnahmen	0,00	0,00	0,00	0,00	-
682	19	+ Einzahlungen aus der Veräußerung von Grundstücken und Gebäuden	0,00	0,00	0,00	0,00	-
683	20	+ Einzahlungen aus der Veräußerung von beweglichem Anlagevermögen	0,00	0,00	0,00	0,00	-
684	21	+ Einzahlungen aus der Veräußerung von Finanzanlagen	0,00	0,00	0,00	0,00	-
685	22	+ Einzahlungen aus der Abwicklung von Baumaßnahmen	0,00	0,00	0,00	0,00	-

Teilfinanzrechnung 2023

Monate: 1 bis 13

Produkt - 531000 - Elektrizitätsversorgung

Ein- und Auszahlungsarten			Ergebnis des Vorjahres	Fortgeschriebe- ner Ansatz des Haus- haltsjahres ²	Ist- Ergebnis des Haus- haltsjahres	Vergleich Ansatz / Ist (Spalte 5 / Spalte 6)	übertrage- ne Er- mächtig- ungen ³
			in EUR	in EUR	in EUR	in EUR	in EUR
1 ⁴	2 ⁵	3	4	5	6	7	8
686	23	+ Einzahlungen aus Rückflüssen (für Investitionen und Investitionsförderungsmaßnahmen Dritter)	0,00	0,00	0,00	0,00	-
688	24	+ Einzahlungen aus Beiträgen u. ä. Entgelten	0,00	0,00	0,00	0,00	-
689	25	+ sonstige Investitionseinzahlungen	0,00	0,00	0,00	0,00	-
	26	= Summe der investiven Einzahlungen (= Zeilen 18 bis 25)	0,00	0,00	0,00	0,00	-
781	27	Auszahlungen von Zuweisungen und Zuschüssen für Investitionen und Investitionsförderungsmaßnahmen	0,00	0,00	0,00	0,00	0,00
782	28	+ Auszahlungen für den Erwerb von Grundstücken und Gebäuden	0,00	0,00	0,00	0,00	0,00
783	29	+ Auszahlungen für den Erwerb von beweglichem Anlagevermögen	0,00	0,00	0,00	0,00	0,00
784	30	+ Auszahlungen für den Erwerb von Finanzanlagen	0,00	0,00	0,00	0,00	0,00
785	31	+ Auszahlungen für Baumaßnahmen	0,00	0,00	0,00	0,00	0,00
786	32	+ Ausz. für die Gewährung von Ausleihungen (für Investitionen und Investitionsförderungsmaßn. Dritter)	0,00	0,00	0,00	0,00	0,00
787, 789	33	+ sonstige Investitionsauszahlungen	0,00	0,00	0,00	0,00	0,00
	34	= Summe der investiven Auszahlungen (= Zeilen 27 bis 33)	0,00	0,00	0,00	0,00	0,00
	35	= Saldo der Investitionstätigkeit (= Zeilen 26 / 34)	0,00	0,00	0,00	0,00	0,00
672	35a	+ Einzahlungen aus fremden Finanzmitteln	0,00	0,00	0,00	0,00	0,00
772	35b	- Auszahlungen aus fremden Finanzmitteln	0,00	0,00	0,00	0,00	0,00
	35c	= Saldo aus fremden Finanzmitteln	0,00	0,00	0,00	0,00	0,00
	36	= Finanzmittelüberschuss /-fehlbetrag (= Zeilen 17, 35 und 35c)	5.065,98	11.400,00	10.676,28	723,72-	0,00

Teilfinanzrechnung 2023

Monate: 1 bis 13

Produkt - 531001 - Breitbandversorgung

Ein- und Auszahlungsarten			Ergebnis des Vorjahres	Fortgeschriebe- ner Ansatz des Haus- haltsjahres ²	Ist- Ergebnis des Haus- haltsjahres	Vergleich Ansatz / Ist (Spalte 5 / Spalte 6)	übertrage- ne Er- mächtigi- ngen ³
			in EUR	in EUR	in EUR	in EUR	in EUR
1 ⁴	2 ⁵	3	4	5	6	7	8
laufende Verwaltungstätigkeit							
60	1	Steuern und ähnliche Abgaben	0,00	0,00	0,00	0,00	-
61	2	+ Zuwendungen und allgemeine Umlagen	0,00	0,00	0,00	0,00	-
62	3	+ sonstige Transfereinzahlungen	0,00	0,00	0,00	0,00	-
63	4	+ öffentlich-rechtliche Leistungsentgelte	0,00	0,00	0,00	0,00	-
641, 642, 646	5	+ privatrechtliche Leistungsentgelte	0,00	0,00	0,00	0,00	-
648	6	+ Kostenerstattungen und Kostenumlagen	0,00	0,00	0,00	0,00	-
65	7	+ sonstige Einzahlungen	0,00	0,00	0,00	0,00	-
66	8	+ Zinsen und sonstige Finanzeinzahlungen	0,00	0,00	0,00	0,00	-
	9	= Einzahlungen aus laufender Verwaltungstätigkeit (= Zeilen 1 bis 8)	0,00	0,00	0,00	0,00	-
70	10	Personalauszahlungen	0,00	0,00	0,00	0,00	0,00
71	11	+ Versorgungsauszahlungen	0,00	0,00	0,00	0,00	0,00
72	12	+ Auszahlungen für Sach- u. Dienstleistungen	0,00	0,00	0,00	0,00	0,00
75	13	+ Zinsen und sonstige Finanzauszahlungen	0,00	0,00	0,00	0,00	0,00
73	14	+ Transferauszahlungen	0,00	0,00	0,00	0,00	0,00
74	15	+ sonstige Auszahlungen	0,00	0,00	0,00	0,00	0,00
	16	= Auszahlungen aus laufender Verwaltungstätigkeit (= Zeilen 10 bis 15)	0,00	0,00	0,00	0,00	0,00
	17	= Saldo aus laufender Verwaltungstätigkeit (= Zeilen 9 / 16)	0,00	0,00	0,00	0,00	0,00
Investitionstätigkeit							
681	18	Einzahlungen aus Zuweisungen und Zuschüssen für Investitionen und Investitionsförderungsmaßnahmen	0,00	0,00	0,00	0,00	-
682	19	+ Einzahlungen aus der Veräußerung von Grundstücken und Gebäuden	0,00	0,00	0,00	0,00	-
683	20	+ Einzahlungen aus der Veräußerung von beweglichem Anlagevermögen	0,00	0,00	0,00	0,00	-
684	21	+ Einzahlungen aus der Veräußerung von Finanzanlagen	0,00	0,00	0,00	0,00	-
685	22	+ Einzahlungen aus der Abwicklung von Baumaßnahmen	0,00	0,00	0,00	0,00	-

Teilfinanzrechnung 2023

Monate: 1 bis 13

Produkt - 531001 - Breitbandversorgung

Ein- und Auszahlungsarten			Ergebnis des Vorjahres	Fortgeschriebe- ner Ansatz des Haus- haltsjahres ²	Ist- Ergebnis des Haus- haltsjahres	Vergleich Ansatz / Ist (Spalte 5 / Spalte 6)	übertrage- ne Er- mächtig- ungen ³
			in EUR	in EUR	in EUR	in EUR	in EUR
1 ⁴	2 ⁵	3	4	5	6	7	8
686	23	+ Einzahlungen aus Rückflüssen (für Investitionen und Investitionsförderungsmaßnahmen Dritter)	0,00	0,00	0,00	0,00	-
688	24	+ Einzahlungen aus Beiträgen u. ä. Entgelten	0,00	0,00	0,00	0,00	-
689	25	+ sonstige Investitionseinzahlungen	0,00	0,00	0,00	0,00	-
	26	= Summe der investiven Einzahlungen (= Zeilen 18 bis 25)	0,00	0,00	0,00	0,00	-
781	27	Auszahlungen von Zuweisungen und Zuschüssen für Investitionen und Investitionsförderungsmaßnahmen	0,00	0,00	0,00	0,00	0,00
782	28	+ Auszahlungen für den Erwerb von Grundstücken und Gebäuden	0,00	0,00	0,00	0,00	0,00
783	29	+ Auszahlungen für den Erwerb von beweglichem Anlagevermögen	0,00	0,00	0,00	0,00	0,00
784	30	+ Auszahlungen für den Erwerb von Finanzanlagen	0,00	0,00	0,00	0,00	0,00
785	31	+ Auszahlungen für Baumaßnahmen	0,00	0,00	0,00	0,00	0,00
786	32	+ Ausz. für die Gewährung von Ausleihungen (für Investitionen und Investitionsförderungsmaßn. Dritter)	0,00	0,00	0,00	0,00	0,00
787, 789	33	+ sonstige Investitionsauszahlungen	0,00	0,00	0,00	0,00	0,00
	34	= Summe der investiven Auszahlungen (= Zeilen 27 bis 33)	0,00	0,00	0,00	0,00	0,00
	35	= Saldo der Investitionstätigkeit (= Zeilen 26 / 34)	0,00	0,00	0,00	0,00	0,00
672	35a	+ Einzahlungen aus fremden Finanzmitteln	0,00	0,00	0,00	0,00	0,00
772	35b	- Auszahlungen aus fremden Finanzmitteln	0,00	0,00	0,00	0,00	0,00
	35c	= Saldo aus fremden Finanzmitteln	0,00	0,00	0,00	0,00	0,00
	36	= Finanzmittelüberschuss /-fehlbetrag (= Zeilen 17, 35 und 35c)	0,00	0,00	0,00	0,00	0,00

Teilfinanzrechnung 2023

Monate: 1 bis 13

Produkt - 532000 - Gasversorgung

Ein- und Auszahlungsarten			Ergebnis des Vorjahres	Fortgeschriebe- ner Ansatz des Haus- haltsjahres ²	Ist- Ergebnis des Haus- haltsjahres	Vergleich Ansatz / Ist (Spalte 5 / Spalte 6)	übertrage- ne Er- mächtigi- ngen ³
			in EUR	in EUR	in EUR	in EUR	in EUR
1 ⁴	2 ⁵	3	4	5	6	7	8
laufende Verwaltungstätigkeit							
60	1	Steuern und ähnliche Abgaben	0,00	0,00	0,00	0,00	-
61	2	+ Zuwendungen und allgemeine Umlagen	0,00	0,00	0,00	0,00	-
62	3	+ sonstige Transfereinzahlungen	0,00	0,00	0,00	0,00	-
63	4	+ öffentlich-rechtliche Leistungsentgelte	0,00	0,00	0,00	0,00	-
641, 642, 646	5	+ privatrechtliche Leistungsentgelte	0,00	0,00	0,00	0,00	-
648	6	+ Kostenerstattungen und Kostenumlagen	0,00	0,00	0,00	0,00	-
65	7	+ sonstige Einzahlungen	4.278,66	500,00	1.367,71	867,71	-
66	8	+ Zinsen und sonstige Finanzeinzahlungen	0,00	0,00	4.150,72	4.150,72	-
	9	= Einzahlungen aus laufender Verwaltungstätigkeit (= Zeilen 1 bis 8)	4.278,66	500,00	5.518,43	5.018,43	-
70	10	Personalauszahlungen	0,00	0,00	0,00	0,00	0,00
71	11	+ Versorgungsauszahlungen	0,00	0,00	0,00	0,00	0,00
72	12	+ Auszahlungen für Sach- u. Dienstleistungen	0,00	0,00	0,00	0,00	0,00
75	13	+ Zinsen und sonstige Finanzauszahlungen	0,00	0,00	0,00	0,00	0,00
73	14	+ Transferauszahlungen	0,00	0,00	0,00	0,00	0,00
74	15	+ sonstige Auszahlungen	0,00	0,00	0,00	0,00	0,00
	16	= Auszahlungen aus laufender Verwaltungstätigkeit (= Zeilen 10 bis 15)	0,00	0,00	0,00	0,00	0,00
	17	= Saldo aus laufender Verwaltungstätigkeit (= Zeilen 9 / 16)	4.278,66	500,00	5.518,43	5.018,43	0,00
Investitionstätigkeit							
681	18	Einzahlungen aus Zuweisungen und Zuschüssen für Investitionen und Investitionsförderungsmaßnahmen	0,00	0,00	0,00	0,00	-
682	19	+ Einzahlungen aus der Veräußerung von Grundstücken und Gebäuden	0,00	0,00	0,00	0,00	-
683	20	+ Einzahlungen aus der Veräußerung von beweglichem Anlagevermögen	0,00	0,00	0,00	0,00	-
684	21	+ Einzahlungen aus der Veräußerung von Finanzanlagen	0,00	0,00	0,00	0,00	-
685	22	+ Einzahlungen aus der Abwicklung von Baumaßnahmen	0,00	0,00	0,00	0,00	-

Teilfinanzrechnung 2023

Monate: 1 bis 13

Produkt - 532000 - Gasversorgung

Ein- und Auszahlungsarten			Ergebnis des Vorjahres	Fortgeschriebe- ner Ansatz des Haus- haltsjahres ²	Ist- Ergebnis des Haus- haltsjahres	Vergleich Ansatz / Ist (Spalte 5 / Spalte 6)	übertrage- ne Er- mächtig- ungen ³
			in EUR	in EUR	in EUR	in EUR	in EUR
1 ⁴	2 ⁵	3	4	5	6	7	8
686	23	+ Einzahlungen aus Rückflüssen (für Investitionen und Investitionsförderungsmaßnahmen Dritter)	0,00	0,00	0,00	0,00	-
688	24	+ Einzahlungen aus Beiträgen u. ä. Entgelten	0,00	0,00	0,00	0,00	-
689	25	+ sonstige Investitionseinzahlungen	0,00	0,00	0,00	0,00	-
	26	= Summe der investiven Einzahlungen (= Zeilen 18 bis 25)	0,00	0,00	0,00	0,00	-
781	27	Auszahlungen von Zuweisungen und Zuschüssen für Investitionen und Investitionsförderungsmaßnahmen	0,00	0,00	0,00	0,00	0,00
782	28	+ Auszahlungen für den Erwerb von Grundstücken und Gebäuden	0,00	0,00	0,00	0,00	0,00
783	29	+ Auszahlungen für den Erwerb von beweglichem Anlagevermögen	0,00	0,00	0,00	0,00	0,00
784	30	+ Auszahlungen für den Erwerb von Finanzanlagen	0,00	0,00	0,00	0,00	0,00
785	31	+ Auszahlungen für Baumaßnahmen	0,00	0,00	0,00	0,00	0,00
786	32	+ Ausz. für die Gewährung von Ausleihungen (für Investitionen und Investitionsförderungsmaßn. Dritter)	0,00	0,00	0,00	0,00	0,00
787, 789	33	+ sonstige Investitionsauszahlungen	0,00	0,00	0,00	0,00	0,00
	34	= Summe der investiven Auszahlungen (= Zeilen 27 bis 33)	0,00	0,00	0,00	0,00	0,00
	35	= Saldo der Investitionstätigkeit (= Zeilen 26 / 34)	0,00	0,00	0,00	0,00	0,00
672	35a	+ Einzahlungen aus fremden Finanzmitteln	0,00	0,00	0,00	0,00	0,00
772	35b	- Auszahlungen aus fremden Finanzmitteln	0,00	0,00	0,00	0,00	0,00
	35c	= Saldo aus fremden Finanzmitteln	0,00	0,00	0,00	0,00	0,00
	36	= Finanzmittelüberschuss /-fehlbetrag (= Zeilen 17, 35 und 35c)	4.278,66	500,00	5.518,43	5.018,43	0,00

Teilfinanzrechnung 2023

Monate: 1 bis 13

Produkt - 534000 - Fernwärmeversorgung

Ein- und Auszahlungsarten			Ergebnis des Vorjahres	Fortgeschriebe- ner Ansatz des Haus- haltsjahres ²	Ist- Ergebnis des Haus- haltsjahres	Vergleich Ansatz / Ist (Spalte 5 / Spalte 6)	übertrage- ne Er- mächtigi- ngen ³
			in EUR	in EUR	in EUR	in EUR	in EUR
1 ⁴	2 ⁵	3	4	5	6	7	8
laufende Verwaltungstätigkeit							
60	1	Steuern und ähnliche Abgaben	0,00	0,00	0,00	0,00	-
61	2	+ Zuwendungen und allgemeine Umlagen	0,00	0,00	0,00	0,00	-
62	3	+ sonstige Transfereinzahlungen	0,00	0,00	0,00	0,00	-
63	4	+ öffentlich-rechtliche Leistungsentgelte	0,00	0,00	0,00	0,00	-
641, 642, 646	5	+ privatrechtliche Leistungsentgelte	3.465,76	4.000,00	3.958,05	41,95-	-
648	6	+ Kostenerstattungen und Kostenumlagen	0,00	0,00	0,00	0,00	-
65	7	+ sonstige Einzahlungen	0,00	0,00	0,00	0,00	-
66	8	+ Zinsen und sonstige Finanzeinzahlungen	0,00	0,00	0,00	0,00	-
	9	= Einzahlungen aus laufender Verwaltungstätigkeit (= Zeilen 1 bis 8)	3.465,76	4.000,00	3.958,05	41,95-	-
70	10	Personalauszahlungen	0,00	0,00	0,00	0,00	0,00
71	11	+ Versorgungsauszahlungen	0,00	0,00	0,00	0,00	0,00
72	12	+ Auszahlungen für Sach- u. Dienstleistungen	0,00	0,00	0,00	0,00	0,00
75	13	+ Zinsen und sonstige Finanzauszahlungen	0,00	0,00	0,00	0,00	0,00
73	14	+ Transferauszahlungen	0,00	0,00	0,00	0,00	0,00
74	15	+ sonstige Auszahlungen	694,32	700,00	792,94	92,94	0,00
	16	= Auszahlungen aus laufender Verwaltungstätigkeit (= Zeilen 10 bis 15)	694,32	700,00	792,94	92,94	0,00
	17	= Saldo aus laufender Verwaltungstätigkeit (= Zeilen 9 / 16)	2.771,44	3.300,00	3.165,11	134,89-	0,00
Investitionstätigkeit							
681	18	Einzahlungen aus Zuweisungen und Zuschüssen für Investitionen und Investitionsförderungsmaßnahmen	0,00	0,00	0,00	0,00	-
682	19	+ Einzahlungen aus der Veräußerung von Grundstücken und Gebäuden	0,00	0,00	0,00	0,00	-
683	20	+ Einzahlungen aus der Veräußerung von beweglichem Anlagevermögen	0,00	0,00	0,00	0,00	-
684	21	+ Einzahlungen aus der Veräußerung von Finanzanlagen	0,00	0,00	0,00	0,00	-
685	22	+ Einzahlungen aus der Abwicklung von Baumaßnahmen	0,00	0,00	0,00	0,00	-

Teilfinanzrechnung 2023

Monate: 1 bis 13

Produkt - 534000 - Fernwärmeversorgung

Ein- und Auszahlungsarten			Ergebnis des Vorjahres	Fortgeschriebe- ner Ansatz des Haus- haltsjahres ²	Ist- Ergebnis des Haus- haltsjahres	Vergleich Ansatz / Ist (Spalte 5 / Spalte 6)	übertrage- ne Er- mächtig- ungen ³
			in EUR	in EUR	in EUR	in EUR	in EUR
1 ⁴	2 ⁵	3	4	5	6	7	8
686	23	+ Einzahlungen aus Rückflüssen (für Investitionen und Investitionsförderungsmaßnahmen Dritter)	0,00	0,00	0,00	0,00	-
688	24	+ Einzahlungen aus Beiträgen u. ä. Entgelten	0,00	0,00	0,00	0,00	-
689	25	+ sonstige Investitionseinzahlungen	0,00	0,00	0,00	0,00	-
	26	= Summe der investiven Einzahlungen (= Zeilen 18 bis 25)	0,00	0,00	0,00	0,00	-
781	27	Auszahlungen von Zuweisungen und Zuschüssen für Investitionen und Investitionsförderungsmaßnahmen	0,00	0,00	0,00	0,00	0,00
782	28	+ Auszahlungen für den Erwerb von Grundstücken und Gebäuden	0,00	0,00	0,00	0,00	0,00
783	29	+ Auszahlungen für den Erwerb von beweglichem Anlagevermögen	0,00	0,00	0,00	0,00	0,00
784	30	+ Auszahlungen für den Erwerb von Finanzanlagen	0,00	0,00	0,00	0,00	0,00
785	31	+ Auszahlungen für Baumaßnahmen	0,00	0,00	0,00	0,00	0,00
786	32	+ Ausz. für die Gewährung von Ausleihungen (für Investitionen und Investitionsförderungsmaßn. Dritter)	0,00	0,00	0,00	0,00	0,00
787, 789	33	+ sonstige Investitionsauszahlungen	0,00	0,00	0,00	0,00	0,00
	34	= Summe der investiven Auszahlungen (= Zeilen 27 bis 33)	0,00	0,00	0,00	0,00	0,00
	35	= Saldo der Investitionstätigkeit (= Zeilen 26 / 34)	0,00	0,00	0,00	0,00	0,00
672	35a	+ Einzahlungen aus fremden Finanzmitteln	0,00	0,00	0,00	0,00	0,00
772	35b	- Auszahlungen aus fremden Finanzmitteln	0,00	0,00	0,00	0,00	0,00
	35c	= Saldo aus fremden Finanzmitteln	0,00	0,00	0,00	0,00	0,00
	36	= Finanzmittelüberschuss /-fehlbetrag (= Zeilen 17, 35 und 35c)	2.771,44	3.300,00	3.165,11	134,89-	0,00

Teilfinanzrechnung 2023

Monate: 1 bis 13

Produkt - 536000 - Breitbandversorgung

Ein- und Auszahlungsarten			Ergebnis des Vorjahres	Fortgeschriebe- ner Ansatz des Haus- haltsjahres ²	Ist- Ergebnis des Haus- haltsjahres	Vergleich Ansatz / Ist (Spalte 5 / Spalte 6)	übertrage- ne Er- mächtigi- ngen ³
			in EUR	in EUR	in EUR	in EUR	in EUR
1 ⁴	2 ⁵	3	4	5	6	7	8
laufende Verwaltungstätigkeit							
60	1	Steuern und ähnliche Abgaben	0,00	0,00	0,00	0,00	-
61	2	+ Zuwendungen und allgemeine Umlagen	0,00	0,00	0,00	0,00	-
62	3	+ sonstige Transfereinzahlungen	0,00	0,00	0,00	0,00	-
63	4	+ öffentlich-rechtliche Leistungsentgelte	0,00	0,00	0,00	0,00	-
641, 642, 646	5	+ privatrechtliche Leistungsentgelte	0,00	0,00	0,00	0,00	-
648	6	+ Kostenerstattungen und Kostenumlagen	0,00	0,00	0,00	0,00	-
65	7	+ sonstige Einzahlungen	0,00	0,00	0,00	0,00	-
66	8	+ Zinsen und sonstige Finanzeinzahlungen	0,00	0,00	0,00	0,00	-
	9	= Einzahlungen aus laufender Verwaltungstätigkeit (= Zeilen 1 bis 8)	0,00	0,00	0,00	0,00	-
70	10	Personalauszahlungen	0,00	0,00	0,00	0,00	0,00
71	11	+ Versorgungsauszahlungen	0,00	0,00	0,00	0,00	0,00
72	12	+ Auszahlungen für Sach- u. Dienstleistungen	0,00	0,00	0,00	0,00	0,00
75	13	+ Zinsen und sonstige Finanzauszahlungen	0,00	0,00	0,00	0,00	0,00
73	14	+ Transferauszahlungen	0,00	0,00	0,00	0,00	0,00
74	15	+ sonstige Auszahlungen	0,00	0,00	0,00	0,00	0,00
	16	= Auszahlungen aus laufender Verwaltungstätigkeit (= Zeilen 10 bis 15)	0,00	0,00	0,00	0,00	0,00
	17	= Saldo aus laufender Verwaltungstätigkeit (= Zeilen 9 / 16)	0,00	0,00	0,00	0,00	0,00
Investitionstätigkeit							
681	18	Einzahlungen aus Zuweisungen und Zuschüssen für Investitionen und Investitionsförderungsmaßnahmen	0,00	0,00	0,00	0,00	-
682	19	+ Einzahlungen aus der Veräußerung von Grundstücken und Gebäuden	0,00	0,00	0,00	0,00	-
683	20	+ Einzahlungen aus der Veräußerung von beweglichem Anlagevermögen	0,00	0,00	0,00	0,00	-
684	21	+ Einzahlungen aus der Veräußerung von Finanzanlagen	0,00	0,00	0,00	0,00	-
685	22	+ Einzahlungen aus der Abwicklung von Baumaßnahmen	0,00	0,00	0,00	0,00	-

Teilfinanzrechnung 2023

Monate: 1 bis 13

Produkt - 536000 - Breitbandversorgung

Ein- und Auszahlungsarten			Ergebnis des Vorjahres	Fortgeschriebe- ner Ansatz des Haus- haltsjahres ²	Ist- Ergebnis des Haus- haltsjahres	Vergleich Ansatz / Ist (Spalte 5 / Spalte 6)	übertrage- ne Er- mächtig- ungen ³
			in EUR	in EUR	in EUR	in EUR	in EUR
1 ⁴	2 ⁵	3	4	5	6	7	8
686	23	+ Einzahlungen aus Rückflüssen (für Investitionen und Investitionsförderungsmaßnahmen Dritter)	0,00	0,00	0,00	0,00	-
688	24	+ Einzahlungen aus Beiträgen u. ä. Entgelten	0,00	0,00	0,00	0,00	-
689	25	+ sonstige Investitionseinzahlungen	0,00	0,00	0,00	0,00	-
	26	= Summe der investiven Einzahlungen (= Zeilen 18 bis 25)	0,00	0,00	0,00	0,00	-
781	27	Auszahlungen von Zuweisungen und Zuschüssen für Investitionen und Investitionsförderungsmaßnahmen	0,00	0,00	0,00	0,00	0,00
782	28	+ Auszahlungen für den Erwerb von Grundstücken und Gebäuden	0,00	0,00	0,00	0,00	0,00
783	29	+ Auszahlungen für den Erwerb von beweglichem Anlagevermögen	0,00	0,00	0,00	0,00	0,00
784	30	+ Auszahlungen für den Erwerb von Finanzanlagen	0,00	0,00	0,00	0,00	0,00
785	31	+ Auszahlungen für Baumaßnahmen	0,00	0,00	0,00	0,00	0,00
786	32	+ Ausz. für die Gewährung von Ausleihungen (für Investitionen und Investitionsförderungsmaßn. Dritter)	0,00	0,00	0,00	0,00	0,00
787, 789	33	+ sonstige Investitionsauszahlungen	0,00	0,00	0,00	0,00	0,00
	34	= Summe der investiven Auszahlungen (= Zeilen 27 bis 33)	0,00	0,00	0,00	0,00	0,00
	35	= Saldo der Investitionstätigkeit (= Zeilen 26 / 34)	0,00	0,00	0,00	0,00	0,00
672	35a	+ Einzahlungen aus fremden Finanzmitteln	0,00	0,00	0,00	0,00	0,00
772	35b	- Auszahlungen aus fremden Finanzmitteln	0,00	0,00	0,00	0,00	0,00
	35c	= Saldo aus fremden Finanzmitteln	0,00	0,00	0,00	0,00	0,00
	36	= Finanzmittelüberschuss /-fehlbetrag (= Zeilen 17, 35 und 35c)	0,00	0,00	0,00	0,00	0,00

Teilfinanzrechnung 2023

Monate: 1 bis 13

Produkt - 537000 - Abfallbeseitigung

Ein- und Auszahlungsarten			Ergebnis des Vorjahres	Fortgeschriebe- ner Ansatz des Haus- haltsjahres ²	Ist- Ergebnis des Haus- haltsjahres	Vergleich Ansatz / Ist (Spalte 5 / Spalte 6)	übertrage- ne Er- mächtigi- ngen ³
			in EUR	in EUR	in EUR	in EUR	in EUR
1 ⁴	2 ⁵	3	4	5	6	7	8
laufende Verwaltungstätigkeit							
60	1	Steuern und ähnliche Abgaben	0,00	0,00	0,00	0,00	-
61	2	+ Zuwendungen und allgemeine Umlagen	0,00	0,00	0,00	0,00	-
62	3	+ sonstige Transfereinzahlungen	0,00	0,00	0,00	0,00	-
63	4	+ öffentlich-rechtliche Leistungsentgelte	0,00	0,00	0,00	0,00	-
641, 642, 646	5	+ privatrechtliche Leistungsentgelte	371,95	300,00	371,95	71,95	-
648	6	+ Kostenerstattungen und Kostenumlagen	0,00	0,00	0,00	0,00	-
65	7	+ sonstige Einzahlungen	0,00	0,00	0,00	0,00	-
66	8	+ Zinsen und sonstige Finanzeinzahlungen	0,00	0,00	0,00	0,00	-
	9	= Einzahlungen aus laufender Verwaltungstätigkeit (= Zeilen 1 bis 8)	371,95	300,00	371,95	71,95	-
70	10	Personalauszahlungen	0,00	0,00	0,00	0,00	0,00
71	11	+ Versorgungsauszahlungen	0,00	0,00	0,00	0,00	0,00
72	12	+ Auszahlungen für Sach- u. Dienstleistungen	498,83	500,00	718,42	218,42	0,00
75	13	+ Zinsen und sonstige Finanzauszahlungen	0,00	0,00	0,00	0,00	0,00
73	14	+ Transferauszahlungen	0,00	0,00	0,00	0,00	0,00
74	15	+ sonstige Auszahlungen	0,00	0,00	0,00	0,00	0,00
	16	= Auszahlungen aus laufender Verwaltungstätigkeit (= Zeilen 10 bis 15)	498,83	500,00	718,42	218,42	0,00
	17	= Saldo aus laufender Verwaltungstätigkeit (= Zeilen 9 / 16)	126,88-	200,00-	346,47-	146,47-	0,00
Investitionstätigkeit							
681	18	Einzahlungen aus Zuweisungen und Zuschüssen für Investitionen und Investitionsförderungsmaßnahmen	0,00	0,00	0,00	0,00	-
682	19	+ Einzahlungen aus der Veräußerung von Grundstücken und Gebäuden	0,00	0,00	0,00	0,00	-
683	20	+ Einzahlungen aus der Veräußerung von beweglichem Anlagevermögen	0,00	0,00	0,00	0,00	-
684	21	+ Einzahlungen aus der Veräußerung von Finanzanlagen	0,00	0,00	0,00	0,00	-
685	22	+ Einzahlungen aus der Abwicklung von Baumaßnahmen	0,00	0,00	0,00	0,00	-

Teilfinanzrechnung 2023

Monate: 1 bis 13

Produkt - 537000 - Abfallbeseitigung

Ein- und Auszahlungsarten			Ergebnis des Vorjahres	Fortgeschriebe- ner Ansatz des Haus- haltsjahres ²	Ist- Ergebnis des Haus- haltsjahres	Vergleich Ansatz / Ist (Spalte 5 / Spalte 6)	übertrage- ne Er- mächtig- ungen ³
			in EUR	in EUR	in EUR	in EUR	in EUR
1 ⁴	2 ⁵	3	4	5	6	7	8
686	23	+ Einzahlungen aus Rückflüssen (für Investitionen und Investitionsförderungsmaßnahmen Dritter)	0,00	0,00	0,00	0,00	-
688	24	+ Einzahlungen aus Beiträgen u. ä. Entgelten	0,00	0,00	0,00	0,00	-
689	25	+ sonstige Investitionseinzahlungen	0,00	0,00	0,00	0,00	-
	26	= Summe der investiven Einzahlungen (= Zeilen 18 bis 25)	0,00	0,00	0,00	0,00	-
781	27	Auszahlungen von Zuweisungen und Zuschüssen für Investitionen und Investitionsförderungsmaßnahmen	0,00	0,00	0,00	0,00	0,00
782	28	+ Auszahlungen für den Erwerb von Grundstücken und Gebäuden	0,00	0,00	0,00	0,00	0,00
783	29	+ Auszahlungen für den Erwerb von beweglichem Anlagevermögen	0,00	0,00	0,00	0,00	0,00
784	30	+ Auszahlungen für den Erwerb von Finanzanlagen	0,00	0,00	0,00	0,00	0,00
785	31	+ Auszahlungen für Baumaßnahmen	0,00	0,00	0,00	0,00	0,00
786	32	+ Ausz. für die Gewährung von Ausleihungen (für Investitionen und Investitionsförderungsmaßn. Dritter)	0,00	0,00	0,00	0,00	0,00
787, 789	33	+ sonstige Investitionsauszahlungen	0,00	0,00	0,00	0,00	0,00
	34	= Summe der investiven Auszahlungen (= Zeilen 27 bis 33)	0,00	0,00	0,00	0,00	0,00
	35	= Saldo der Investitionstätigkeit (= Zeilen 26 / 34)	0,00	0,00	0,00	0,00	0,00
672	35a	+ Einzahlungen aus fremden Finanzmitteln	0,00	0,00	0,00	0,00	0,00
772	35b	- Auszahlungen aus fremden Finanzmitteln	0,00	0,00	0,00	0,00	0,00
	35c	= Saldo aus fremden Finanzmitteln	0,00	0,00	0,00	0,00	0,00
	36	= Finanzmittelüberschuss /-fehlbetrag (= Zeilen 17, 35 und 35c)	126,88-	200,00-	346,47-	146,47-	0,00

Teilfinanzrechnung 2023

Monate: 1 bis 13

Produkt - 538000 - Abwasserbeseitigung

Ein- und Auszahlungsarten			Ergebnis des Vorjahres	Fortgeschriebe- ner Ansatz des Haus- haltsjahres ²	Ist- Ergebnis des Haus- haltsjahres	Vergleich Ansatz / Ist (Spalte 5 / Spalte 6)	übertrage- ne Er- mächtigi- ngen ³
			in EUR	in EUR	in EUR	in EUR	in EUR
1 ⁴	2 ⁵	3	4	5	6	7	8
laufende Verwaltungstätigkeit							
60	1	Steuern und ähnliche Abgaben	0,00	0,00	0,00	0,00	-
61	2	+ Zuwendungen und allgemeine Umlagen	0,00	0,00	0,00	0,00	-
62	3	+ sonstige Transfereinzahlungen	0,00	0,00	0,00	0,00	-
63	4	+ öffentlich-rechtliche Leistungsentgelte	0,00	0,00	0,00	0,00	-
641, 642, 646	5	+ privatrechtliche Leistungsentgelte	0,00	0,00	0,00	0,00	-
648	6	+ Kostenerstattungen und Kostenumlagen	0,00	0,00	0,00	0,00	-
65	7	+ sonstige Einzahlungen	0,00	0,00	0,00	0,00	-
66	8	+ Zinsen und sonstige Finanzeinzahlungen	0,00	0,00	0,00	0,00	-
	9	= Einzahlungen aus laufender Verwaltungstätigkeit (= Zeilen 1 bis 8)	0,00	0,00	0,00	0,00	-
70	10	Personalauszahlungen	0,00	0,00	0,00	0,00	0,00
71	11	+ Versorgungsauszahlungen	0,00	0,00	0,00	0,00	0,00
72	12	+ Auszahlungen für Sach- u. Dienstleistungen	0,00	0,00	0,00	0,00	0,00
75	13	+ Zinsen und sonstige Finanzauszahlungen	0,00	0,00	0,00	0,00	0,00
73	14	+ Transferauszahlungen	0,00	0,00	0,00	0,00	0,00
74	15	+ sonstige Auszahlungen	0,00	0,00	0,00	0,00	0,00
	16	= Auszahlungen aus laufender Verwaltungstätigkeit (= Zeilen 10 bis 15)	0,00	0,00	0,00	0,00	0,00
	17	= Saldo aus laufender Verwaltungstätigkeit (= Zeilen 9 / 16)	0,00	0,00	0,00	0,00	0,00
Investitionstätigkeit							
681	18	Einzahlungen aus Zuweisungen und Zuschüssen für Investitionen und Investitionsförderungsmaßnahmen	0,00	0,00	0,00	0,00	-
682	19	+ Einzahlungen aus der Veräußerung von Grundstücken und Gebäuden	0,00	0,00	0,00	0,00	-
683	20	+ Einzahlungen aus der Veräußerung von beweglichem Anlagevermögen	0,00	0,00	0,00	0,00	-
684	21	+ Einzahlungen aus der Veräußerung von Finanzanlagen	0,00	0,00	0,00	0,00	-
685	22	+ Einzahlungen aus der Abwicklung von Baumaßnahmen	0,00	0,00	0,00	0,00	-

Teilfinanzrechnung 2023

Monate: 1 bis 13

Produkt - 538000 - Abwasserbeseitigung

Ein- und Auszahlungsarten			Ergebnis des Vorjahres	Fortgeschriebe- ner Ansatz des Haus- haltsjahres ²	Ist- Ergebnis des Haus- haltsjahres	Vergleich Ansatz / Ist (Spalte 5 / Spalte 6)	übertrage- ne Er- mächtig- ungen ³
			in EUR	in EUR	in EUR	in EUR	in EUR
1 ⁴	2 ⁵	3	4	5	6	7	8
686	23	+ Einzahlungen aus Rückflüssen (für Investitionen und Investitionsförderungsmaßnahmen Dritter)	0,00	0,00	0,00	0,00	-
688	24	+ Einzahlungen aus Beiträgen u. ä. Entgelten	0,00	0,00	0,00	0,00	-
689	25	+ sonstige Investitionseinzahlungen	0,00	0,00	0,00	0,00	-
	26	= Summe der investiven Einzahlungen (= Zeilen 18 bis 25)	0,00	0,00	0,00	0,00	-
781	27	Auszahlungen von Zuweisungen und Zuschüssen für Investitionen und Investitionsförderungsmaßnahmen	0,00	0,00	0,00	0,00	0,00
782	28	+ Auszahlungen für den Erwerb von Grundstücken und Gebäuden	0,00	0,00	0,00	0,00	0,00
783	29	+ Auszahlungen für den Erwerb von beweglichem Anlagevermögen	0,00	0,00	0,00	0,00	0,00
784	30	+ Auszahlungen für den Erwerb von Finanzanlagen	0,00	0,00	0,00	0,00	0,00
785	31	+ Auszahlungen für Baumaßnahmen	0,00	0,00	0,00	0,00	0,00
786	32	+ Ausz. für die Gewährung von Ausleihungen (für Investitionen und Investitionsförderungsmaßn. Dritter)	0,00	0,00	0,00	0,00	0,00
787, 789	33	+ sonstige Investitionsauszahlungen	0,00	0,00	0,00	0,00	0,00
	34	= Summe der investiven Auszahlungen (= Zeilen 27 bis 33)	0,00	0,00	0,00	0,00	0,00
	35	= Saldo der Investitionstätigkeit (= Zeilen 26 / 34)	0,00	0,00	0,00	0,00	0,00
672	35a	+ Einzahlungen aus fremden Finanzmitteln	0,00	0,00	0,00	0,00	0,00
772	35b	- Auszahlungen aus fremden Finanzmitteln	0,00	0,00	0,00	0,00	0,00
	35c	= Saldo aus fremden Finanzmitteln	0,00	0,00	0,00	0,00	0,00
	36	= Finanzmittelüberschuss /-fehlbetrag (= Zeilen 17, 35 und 35c)	0,00	0,00	0,00	0,00	0,00

Teilfinanzrechnung 2023

Monate: 1 bis 13

Produkt - 541000 - Gemeindestraßen

Ein- und Auszahlungsarten			Ergebnis des Vorjahres	Fortgeschriebe- ner Ansatz des Haus- haltsjahres ²	Ist- Ergebnis des Haus- haltsjahres	Vergleich Ansatz / Ist (Spalte 5 / Spalte 6)	übertrage- ne Er- mächtigi- ngen ³
			in EUR	in EUR	in EUR	in EUR	in EUR
1 ⁴	2 ⁵	3	4	5	6	7	8
laufende Verwaltungstätigkeit							
60	1	Steuern und ähnliche Abgaben	0,00	0,00	0,00	0,00	-
61	2	+ Zuwendungen und allgemeine Umlagen	2.452,93	2.400,00	2.445,12	45,12	-
62	3	+ sonstige Transfereinzahlungen	0,00	0,00	0,00	0,00	-
63	4	+ öffentlich-rechtliche Leistungsentgelte	0,00	0,00	0,00	0,00	-
641, 642, 646	5	+ privatrechtliche Leistungsentgelte	359,36	100,00	0,00	100,00-	-
648	6	+ Kostenerstattungen und Kostenumlagen	0,00	0,00	0,00	0,00	-
65	7	+ sonstige Einzahlungen	0,00	0,00	0,00	0,00	-
66	8	+ Zinsen und sonstige Finanzeinzahlungen	0,00	0,00	0,00	0,00	-
	9	= Einzahlungen aus laufender Verwaltungstätigkeit (= Zeilen 1 bis 8)	2.812,29	2.500,00	2.445,12	54,88-	-
70	10	Personalauszahlungen	4.506,72	4.600,00	5.009,92	409,92	0,00
71	11	+ Versorgungsauszahlungen	0,00	0,00	0,00	0,00	0,00
72	12	+ Auszahlungen für Sach- u. Dienstleistungen	69.856,67	55.000,00	24.377,08	30.622,92-	0,00
75	13	+ Zinsen und sonstige Finanzauszahlungen	0,00	0,00	0,00	0,00	0,00
73	14	+ Transferauszahlungen	0,00	0,00	0,00	0,00	0,00
74	15	+ sonstige Auszahlungen	0,00	0,00	0,00	0,00	0,00
	16	= Auszahlungen aus laufender Verwaltungstätigkeit (= Zeilen 10 bis 15)	74.363,39	59.600,00	29.387,00	30.213,00-	0,00
	17	= Saldo aus laufender Verwaltungstätigkeit (= Zeilen 9 / 16)	71.551,10-	57.100,00-	26.941,88-	30.158,12	0,00
Investitionstätigkeit							
681	18	Einzahlungen aus Zuweisungen und Zuschüssen für Investitionen und Investitionsförderungsmaßnahmen	0,00	0,00	0,00	0,00	-
682	19	+ Einzahlungen aus der Veräußerung von Grundstücken und Gebäuden	0,00	0,00	0,00	0,00	-
683	20	+ Einzahlungen aus der Veräußerung von beweglichem Anlagevermögen	0,00	0,00	0,00	0,00	-
684	21	+ Einzahlungen aus der Veräußerung von Finanzanlagen	0,00	0,00	0,00	0,00	-
685	22	+ Einzahlungen aus der Abwicklung von Baumaßnahmen	0,00	0,00	0,00	0,00	-

Teilfinanzrechnung 2023

Monate: 1 bis 13

Produkt - 541000 - Gemeindestraßen

Ein- und Auszahlungsarten			Ergebnis des Vorjahres	Fortgeschriebe- ner Ansatz des Haus- haltsjahres ²	Ist- Ergebnis des Haus- haltsjahres	Vergleich Ansatz / Ist (Spalte 5 / Spalte 6)	übertrage- ne Er- mächtig- ungen ³
			in EUR	in EUR	in EUR	in EUR	in EUR
1 ⁴	2 ⁵	3	4	5	6	7	8
686	23	+ Einzahlungen aus Rückflüssen (für Investitionen und Investitionsförderungsmaßnahmen Dritter)	0,00	0,00	0,00	0,00	-
688	24	+ Einzahlungen aus Beiträgen u. ä. Entgelten	0,00	0,00	0,00	0,00	-
689	25	+ sonstige Investitionseinzahlungen	0,00	0,00	0,00	0,00	-
	26	= Summe der investiven Einzahlungen (= Zeilen 18 bis 25)	0,00	0,00	0,00	0,00	-
781	27	Auszahlungen von Zuweisungen und Zuschüssen für Investitionen und Investitionsförderungsmaßnahmen	0,00	0,00	0,00	0,00	0,00
782	28	+ Auszahlungen für den Erwerb von Grundstücken und Gebäuden	0,00	0,00	0,00	0,00	0,00
783	29	+ Auszahlungen für den Erwerb von beweglichem Anlagevermögen	179,26	0,00	0,00	0,00	0,00
784	30	+ Auszahlungen für den Erwerb von Finanzanlagen	0,00	0,00	0,00	0,00	0,00
785	31	+ Auszahlungen für Baumaßnahmen	0,00	85.862,35	0,00	85.862,35-	85.862,35
786	32	+ Ausz. für die Gewährung von Ausleihungen (für Investitionen und Investitionsförderungsmaßn. Dritter)	0,00	0,00	0,00	0,00	0,00
787, 789	33	+ sonstige Investitionsauszahlungen	0,00	0,00	0,00	0,00	0,00
	34	= Summe der investiven Auszahlungen (= Zeilen 27 bis 33)	179,26	85.862,35	0,00	85.862,35-	85.862,35
	35	= Saldo der Investitionstätigkeit (= Zeilen 26 / 34)	179,26-	85.862,35-	0,00	85.862,35	85.862,35-
672	35a	+ Einzahlungen aus fremden Finanzmitteln	0,00	0,00	0,00	0,00	0,00
772	35b	- Auszahlungen aus fremden Finanzmitteln	0,00	0,00	0,00	0,00	0,00
	35c	= Saldo aus fremden Finanzmitteln	0,00	0,00	0,00	0,00	0,00
	36	= Finanzmittelüberschuss /-fehlbetrag (= Zeilen 17, 35 und 35c)	71.730,36-	142.962,35-	26.941,88-	116.020,47	85.862,35-

Teilfinanzrechnung 2023

Monate: 1 bis 13

Produkt - 541001 - Straßenbeleuchtung

Ein- und Auszahlungsarten			Ergebnis des Vorjahres	Fortgeschriebe- ner Ansatz des Haus- haltsjahres ²	Ist- Ergebnis des Haus- haltsjahres	Vergleich Ansatz / Ist (Spalte 5 / Spalte 6)	übertrage- ne Er- mächti- gungen ³
			in EUR	in EUR	in EUR	in EUR	in EUR
1 ⁴	2 ⁵	3	4	5	6	7	8
laufende Verwaltungstätigkeit							
60	1	Steuern und ähnliche Abgaben	0,00	0,00	0,00	0,00	-
61	2	+ Zuwendungen und allgemeine Umlagen	0,00	0,00	0,00	0,00	-
62	3	+ sonstige Transfereinzahlungen	0,00	0,00	0,00	0,00	-
63	4	+ öffentlich-rechtliche Leistungsentgelte	0,00	0,00	0,00	0,00	-
641, 642, 646	5	+ privatrechtliche Leistungsentgelte	749,42	100,00	250,28	150,28	-
648	6	+ Kostenerstattungen und Kostenumlagen	0,00	100,00	0,00	100,00-	-
65	7	+ sonstige Einzahlungen	0,00	0,00	0,00	0,00	-
66	8	+ Zinsen und sonstige Finanzeinzahlungen	0,00	0,00	0,00	0,00	-
	9	= Einzahlungen aus laufender Verwaltungstätigkeit (= Zeilen 1 bis 8)	749,42	200,00	250,28	50,28	-
70	10	Personalauszahlungen	0,00	0,00	0,00	0,00	0,00
71	11	+ Versorgungsauszahlungen	0,00	0,00	0,00	0,00	0,00
72	12	+ Auszahlungen für Sach- u. Dienstleistungen	2.280,21	4.600,00	3.220,29	1.379,71-	0,00
75	13	+ Zinsen und sonstige Finanzauszahlungen	0,00	0,00	0,00	0,00	0,00
73	14	+ Transferauszahlungen	0,00	0,00	0,00	0,00	0,00
74	15	+ sonstige Auszahlungen	0,00	0,00	0,00	0,00	0,00
	16	= Auszahlungen aus laufender Verwaltungstätigkeit (= Zeilen 10 bis 15)	2.280,21	4.600,00	3.220,29	1.379,71-	0,00
	17	= Saldo aus laufender Verwaltungstätigkeit (= Zeilen 9 / 16)	1.530,79-	4.400,00-	2.970,01-	1.429,99	0,00
Investitionstätigkeit							
681	18	Einzahlungen aus Zuweisungen und Zuschüssen für Investitionen und Investitionsförderungsmaßnahmen	0,00	0,00	0,00	0,00	-
682	19	+ Einzahlungen aus der Veräußerung von Grundstücken und Gebäuden	0,00	0,00	0,00	0,00	-
683	20	+ Einzahlungen aus der Veräußerung von beweglichem Anlagevermögen	0,00	0,00	0,00	0,00	-
684	21	+ Einzahlungen aus der Veräußerung von Finanzanlagen	0,00	0,00	0,00	0,00	-
685	22	+ Einzahlungen aus der Abwicklung von Baumaßnahmen	0,00	0,00	0,00	0,00	-

Teilfinanzrechnung 2023

Monate: 1 bis 13

Produkt - 541001 - Straßenbeleuchtung

Ein- und Auszahlungsarten			Ergebnis des Vorjahres	Fortgeschriebe- ner Ansatz des Haus- haltsjahres ²	Ist- Ergebnis des Haus- haltsjahres	Vergleich Ansatz / Ist (Spalte 5 / Spalte 6)	übertrage- ne Er- mächtig- ungen ³
			in EUR	in EUR	in EUR	in EUR	in EUR
1 ⁴	2 ⁵	3	4	5	6	7	8
686	23	+ Einzahlungen aus Rückflüssen (für Investitionen und Investitionsförderungsmaßnahmen Dritter)	0,00	0,00	0,00	0,00	-
688	24	+ Einzahlungen aus Beiträgen u. ä. Entgelten	0,00	0,00	0,00	0,00	-
689	25	+ sonstige Investitionseinzahlungen	0,00	0,00	0,00	0,00	-
	26	= Summe der investiven Einzahlungen (= Zeilen 18 bis 25)	0,00	0,00	0,00	0,00	-
781	27	Auszahlungen von Zuweisungen und Zuschüssen für Investitionen und Investitionsförderungsmaßnahmen	0,00	0,00	0,00	0,00	0,00
782	28	+ Auszahlungen für den Erwerb von Grundstücken und Gebäuden	0,00	0,00	0,00	0,00	0,00
783	29	+ Auszahlungen für den Erwerb von beweglichem Anlagevermögen	3.077,62	0,00	0,00	0,00	0,00
784	30	+ Auszahlungen für den Erwerb von Finanzanlagen	0,00	0,00	0,00	0,00	0,00
785	31	+ Auszahlungen für Baumaßnahmen	0,00	0,00	0,00	0,00	0,00
786	32	+ Ausz. für die Gewährung von Ausleihungen (für Investitionen und Investitionsförderungsmaßn. Dritter)	0,00	0,00	0,00	0,00	0,00
787, 789	33	+ sonstige Investitionsauszahlungen	0,00	0,00	0,00	0,00	0,00
	34	= Summe der investiven Auszahlungen (= Zeilen 27 bis 33)	3.077,62	0,00	0,00	0,00	0,00
	35	= Saldo der Investitionstätigkeit (= Zeilen 26 / 34)	3.077,62-	0,00	0,00	0,00	0,00
672	35a	+ Einzahlungen aus fremden Finanzmitteln	0,00	0,00	0,00	0,00	0,00
772	35b	- Auszahlungen aus fremden Finanzmitteln	0,00	0,00	0,00	0,00	0,00
	35c	= Saldo aus fremden Finanzmitteln	0,00	0,00	0,00	0,00	0,00
	36	= Finanzmittelüberschuss /-fehlbetrag (= Zeilen 17, 35 und 35c)	4.608,41-	4.400,00-	2.970,01-	1.429,99	0,00

Teilfinanzrechnung 2023

Monate: 1 bis 13

Produkt - 551000 - Grünanlagen

Ein- und Auszahlungsarten			Ergebnis des Vorjahres	Fortgeschriebe- ner Ansatz des Haus- haltsjahres ²	Ist- Ergebnis des Haus- haltsjahres	Vergleich Ansatz / Ist (Spalte 5 / Spalte 6)	übertrage- ne Er- mächtigi- ngen ³
			in EUR	in EUR	in EUR	in EUR	in EUR
1 ⁴	2 ⁵	3	4	5	6	7	8
laufende Verwaltungstätigkeit							
60	1	Steuern und ähnliche Abgaben	0,00	0,00	0,00	0,00	-
61	2	+ Zuwendungen und allgemeine Umlagen	0,00	0,00	0,00	0,00	-
62	3	+ sonstige Transfereinzahlungen	0,00	0,00	0,00	0,00	-
63	4	+ öffentlich-rechtliche Leistungsentgelte	0,00	0,00	0,00	0,00	-
641, 642, 646	5	+ privatrechtliche Leistungsentgelte	0,00	100,00	0,00	100,00-	-
648	6	+ Kostenerstattungen und Kostenumlagen	0,00	0,00	0,00	0,00	-
65	7	+ sonstige Einzahlungen	0,00	0,00	0,00	0,00	-
66	8	+ Zinsen und sonstige Finanzeinzahlungen	0,00	0,00	0,00	0,00	-
	9	= Einzahlungen aus laufender Verwaltungstätigkeit (= Zeilen 1 bis 8)	0,00	100,00	0,00	100,00-	-
70	10	Personalauszahlungen	2.253,31	2.500,00	2.505,09	5,09	0,00
71	11	+ Versorgungsauszahlungen	0,00	0,00	0,00	0,00	0,00
72	12	+ Auszahlungen für Sach- u. Dienstleistungen	835,95	1.600,00	829,06	770,94-	0,00
75	13	+ Zinsen und sonstige Finanzauszahlungen	0,00	0,00	0,00	0,00	0,00
73	14	+ Transferauszahlungen	0,00	0,00	0,00	0,00	0,00
74	15	+ sonstige Auszahlungen	0,00	0,00	0,00	0,00	0,00
	16	= Auszahlungen aus laufender Verwaltungstätigkeit (= Zeilen 10 bis 15)	3.089,26	4.100,00	3.334,15	765,85-	0,00
	17	= Saldo aus laufender Verwaltungstätigkeit (= Zeilen 9 / 16)	3.089,26-	4.000,00-	3.334,15-	665,85	0,00
Investitionstätigkeit							
681	18	Einzahlungen aus Zuweisungen und Zuschüssen für Investitionen und Investitionsförderungsmaßnahmen	0,00	0,00	0,00	0,00	-
682	19	+ Einzahlungen aus der Veräußerung von Grundstücken und Gebäuden	0,00	0,00	0,00	0,00	-
683	20	+ Einzahlungen aus der Veräußerung von beweglichem Anlagevermögen	0,00	0,00	0,00	0,00	-
684	21	+ Einzahlungen aus der Veräußerung von Finanzanlagen	0,00	0,00	0,00	0,00	-
685	22	+ Einzahlungen aus der Abwicklung von Baumaßnahmen	0,00	0,00	0,00	0,00	-

Teilfinanzrechnung 2023

Monate: 1 bis 13

Produkt - 551000 - Grünanlagen

Ein- und Auszahlungsarten			Ergebnis des Vorjahres	Fortgeschriebe- ner Ansatz des Haus- haltsjahres ²	Ist- Ergebnis des Haus- haltsjahres	Vergleich Ansatz / Ist (Spalte 5 / Spalte 6)	übertrage- ne Er- mächtig- ungen ³
			in EUR	in EUR	in EUR	in EUR	in EUR
1 ⁴	2 ⁵	3	4	5	6	7	8
686	23	+ Einzahlungen aus Rückflüssen (für Investitionen und Investitionsförderungsmaßnahmen Dritter)	0,00	0,00	0,00	0,00	-
688	24	+ Einzahlungen aus Beiträgen u. ä. Entgelten	0,00	0,00	0,00	0,00	-
689	25	+ sonstige Investitionseinzahlungen	0,00	0,00	0,00	0,00	-
	26	= Summe der investiven Einzahlungen (= Zeilen 18 bis 25)	0,00	0,00	0,00	0,00	-
781	27	Auszahlungen von Zuweisungen und Zuschüssen für Investitionen und Investitionsförderungsmaßnahmen	0,00	0,00	0,00	0,00	0,00
782	28	+ Auszahlungen für den Erwerb von Grundstücken und Gebäuden	0,00	0,00	0,00	0,00	0,00
783	29	+ Auszahlungen für den Erwerb von beweglichem Anlagevermögen	1.254,86	0,00	0,00	0,00	0,00
784	30	+ Auszahlungen für den Erwerb von Finanzanlagen	0,00	0,00	0,00	0,00	0,00
785	31	+ Auszahlungen für Baumaßnahmen	0,00	0,00	0,00	0,00	0,00
786	32	+ Ausz. für die Gewährung von Ausleihungen (für Investitionen und Investitionsförderungsmaßn. Dritter)	0,00	0,00	0,00	0,00	0,00
787, 789	33	+ sonstige Investitionsauszahlungen	0,00	0,00	0,00	0,00	0,00
	34	= Summe der investiven Auszahlungen (= Zeilen 27 bis 33)	1.254,86	0,00	0,00	0,00	0,00
	35	= Saldo der Investitionstätigkeit (= Zeilen 26 / 34)	1.254,86-	0,00	0,00	0,00	0,00
672	35a	+ Einzahlungen aus fremden Finanzmitteln	0,00	0,00	0,00	0,00	0,00
772	35b	- Auszahlungen aus fremden Finanzmitteln	0,00	0,00	0,00	0,00	0,00
	35c	= Saldo aus fremden Finanzmitteln	0,00	0,00	0,00	0,00	0,00
	36	= Finanzmittelüberschuss /-fehlbetrag (= Zeilen 17, 35 und 35c)	4.344,12-	4.000,00-	3.334,15-	665,85	0,00

Teilfinanzrechnung 2023

Monate: 1 bis 13

Produkt - 551001 - Kinderspielplätze

Ein- und Auszahlungsarten			Ergebnis des Vorjahres	Fortgeschriebe- ner Ansatz des Haus- haltsjahres ²	Ist- Ergebnis des Haus- haltsjahres	Vergleich Ansatz / Ist (Spalte 5 / Spalte 6)	übertrage- ne Er- mächti- gungen ³
			in EUR	in EUR	in EUR	in EUR	in EUR
1 ⁴	2 ⁵	3	4	5	6	7	8
laufende Verwaltungstätigkeit							
60	1	Steuern und ähnliche Abgaben	0,00	0,00	0,00	0,00	-
61	2	+ Zuwendungen und allgemeine Umlagen	0,00	0,00	0,00	0,00	-
62	3	+ sonstige Transfereinzahlungen	0,00	0,00	0,00	0,00	-
63	4	+ öffentlich-rechtliche Leistungsentgelte	0,00	0,00	0,00	0,00	-
641, 642, 646	5	+ privatrechtliche Leistungsentgelte	0,00	100,00	0,00	100,00-	-
648	6	+ Kostenerstattungen und Kostenumlagen	0,00	0,00	0,00	0,00	-
65	7	+ sonstige Einzahlungen	0,00	0,00	0,00	0,00	-
66	8	+ Zinsen und sonstige Finanzeinzahlungen	0,00	0,00	0,00	0,00	-
	9	= Einzahlungen aus laufender Verwaltungstätigkeit (= Zeilen 1 bis 8)	0,00	100,00	0,00	100,00-	-
70	10	Personalauszahlungen	784,44	1.000,00	835,07	164,93-	0,00
71	11	+ Versorgungsauszahlungen	0,00	0,00	0,00	0,00	0,00
72	12	+ Auszahlungen für Sach- u. Dienstleistungen	2.193,38	3.600,00	2.816,43	783,57-	0,00
75	13	+ Zinsen und sonstige Finanzauszahlungen	0,00	0,00	0,00	0,00	0,00
73	14	+ Transferauszahlungen	0,00	0,00	0,00	0,00	0,00
74	15	+ sonstige Auszahlungen	0,00	0,00	0,00	0,00	0,00
	16	= Auszahlungen aus laufender Verwaltungstätigkeit (= Zeilen 10 bis 15)	2.977,82	4.600,00	3.651,50	948,50-	0,00
	17	= Saldo aus laufender Verwaltungstätigkeit (= Zeilen 9 / 16)	2.977,82-	4.500,00-	3.651,50-	848,50	0,00
Investitionstätigkeit							
681	18	Einzahlungen aus Zuweisungen und Zuschüssen für Investitionen und Investitionsförderungsmaßnahmen	3.000,00	0,00	0,00	0,00	-
682	19	+ Einzahlungen aus der Veräußerung von Grundstücken und Gebäuden	0,00	0,00	0,00	0,00	-
683	20	+ Einzahlungen aus der Veräußerung von beweglichem Anlagevermögen	0,00	0,00	0,00	0,00	-
684	21	+ Einzahlungen aus der Veräußerung von Finanzanlagen	0,00	0,00	0,00	0,00	-
685	22	+ Einzahlungen aus der Abwicklung von Baumaßnahmen	0,00	0,00	0,00	0,00	-

Teilfinanzrechnung 2023

Monate: 1 bis 13

Produkt - 551001 - Kinderspielplätze

Ein- und Auszahlungsarten			Ergebnis des Vorjahres	Fortgeschriebe- ner Ansatz des Haus- haltsjahres ²	Ist- Ergebnis des Haus- haltsjahres	Vergleich Ansatz / Ist (Spalte 5 / Spalte 6)	übertrage- ne Er- mächtig- ungen ³
			in EUR	in EUR	in EUR	in EUR	in EUR
1 ⁴	2 ⁵	3	4	5	6	7	8
686	23	+ Einzahlungen aus Rückflüssen (für Investitionen und Investitionsförderungsmaßnahmen Dritter)	0,00	0,00	0,00	0,00	-
688	24	+ Einzahlungen aus Beiträgen u. ä. Entgelten	0,00	0,00	0,00	0,00	-
689	25	+ sonstige Investitionseinzahlungen	0,00	0,00	0,00	0,00	-
	26	= Summe der investiven Einzahlungen (= Zeilen 18 bis 25)	3.000,00	0,00	0,00	0,00	-
781	27	Auszahlungen von Zuweisungen und Zuschüssen für Investitionen und Investitionsförderungsmaßnahmen	0,00	0,00	0,00	0,00	0,00
782	28	+ Auszahlungen für den Erwerb von Grundstücken und Gebäuden	0,00	0,00	0,00	0,00	0,00
783	29	+ Auszahlungen für den Erwerb von beweglichem Anlagevermögen	3.756,79	5.800,00	2.127,13	3.672,87-	1.902,71
784	30	+ Auszahlungen für den Erwerb von Finanzanlagen	0,00	0,00	0,00	0,00	0,00
785	31	+ Auszahlungen für Baumaßnahmen	0,00	0,00	0,00	0,00	0,00
786	32	+ Ausz. für die Gewährung von Ausleihungen (für Investitionen und Investitionsförderungsmaßn. Dritter)	0,00	0,00	0,00	0,00	0,00
787, 789	33	+ sonstige Investitionsauszahlungen	0,00	0,00	0,00	0,00	0,00
	34	= Summe der investiven Auszahlungen (= Zeilen 27 bis 33)	3.756,79	5.800,00	2.127,13	3.672,87-	1.902,71
	35	= Saldo der Investitionstätigkeit (= Zeilen 26 / 34)	756,79-	5.800,00-	2.127,13-	3.672,87	1.902,71-
672	35a	+ Einzahlungen aus fremden Finanzmitteln	0,00	0,00	0,00	0,00	0,00
772	35b	- Auszahlungen aus fremden Finanzmitteln	0,00	0,00	0,00	0,00	0,00
	35c	= Saldo aus fremden Finanzmitteln	0,00	0,00	0,00	0,00	0,00
	36	= Finanzmittelüberschuss /-fehlbetrag (= Zeilen 17, 35 und 35c)	3.734,61-	10.300,00-	5.778,63-	4.521,37	1.902,71-

Teilfinanzrechnung 2023

Monate: 1 bis 13

Produkt - 553000 - Bestattungswesen

Ein- und Auszahlungsarten			Ergebnis des Vorjahres	Fortgeschriebe- ner Ansatz des Haus- haltsjahres ²	Ist- Ergebnis des Haus- haltsjahres	Vergleich Ansatz / Ist (Spalte 5 / Spalte 6)	übertrage- ne Er- mächti- gungen ³
			in EUR	in EUR	in EUR	in EUR	in EUR
1 ⁴	2 ⁵	3	4	5	6	7	8
laufende Verwaltungstätigkeit							
60	1	Steuern und ähnliche Abgaben	0,00	0,00	0,00	0,00	-
61	2	+ Zuwendungen und allgemeine Umlagen	0,00	0,00	0,00	0,00	-
62	3	+ sonstige Transfereinzahlungen	0,00	0,00	0,00	0,00	-
63	4	+ öffentlich-rechtliche Leistungsentgelte	0,00	0,00	0,00	0,00	-
641, 642, 646	5	+ privatrechtliche Leistungsentgelte	0,00	100,00	0,00	100,00-	-
648	6	+ Kostenerstattungen und Kostenumlagen	0,00	0,00	0,00	0,00	-
65	7	+ sonstige Einzahlungen	0,00	0,00	0,00	0,00	-
66	8	+ Zinsen und sonstige Finanzeinzahlungen	0,00	0,00	0,00	0,00	-
	9	= Einzahlungen aus laufender Verwaltungstätigkeit (= Zeilen 1 bis 8)	0,00	100,00	0,00	100,00-	-
70	10	Personalauszahlungen	0,00	0,00	0,00	0,00	0,00
71	11	+ Versorgungsauszahlungen	0,00	0,00	0,00	0,00	0,00
72	12	+ Auszahlungen für Sach- u. Dienstleistungen	0,00	0,00	0,00	0,00	0,00
75	13	+ Zinsen und sonstige Finanzauszahlungen	0,00	0,00	0,00	0,00	0,00
73	14	+ Transferauszahlungen	0,00	1.700,00	0,00	1.700,00-	0,00
74	15	+ sonstige Auszahlungen	0,00	0,00	0,00	0,00	0,00
	16	= Auszahlungen aus laufender Verwaltungstätigkeit (= Zeilen 10 bis 15)	0,00	1.700,00	0,00	1.700,00-	0,00
	17	= Saldo aus laufender Verwaltungstätigkeit (= Zeilen 9 / 16)	0,00	1.600,00-	0,00	1.600,00	0,00
Investitionstätigkeit							
681	18	Einzahlungen aus Zuweisungen und Zuschüssen für Investitionen und Investitionsförderungsmaßnahmen	0,00	0,00	0,00	0,00	-
682	19	+ Einzahlungen aus der Veräußerung von Grundstücken und Gebäuden	0,00	0,00	0,00	0,00	-
683	20	+ Einzahlungen aus der Veräußerung von beweglichem Anlagevermögen	0,00	0,00	0,00	0,00	-
684	21	+ Einzahlungen aus der Veräußerung von Finanzanlagen	0,00	0,00	0,00	0,00	-
685	22	+ Einzahlungen aus der Abwicklung von Baumaßnahmen	0,00	0,00	0,00	0,00	-

Teilfinanzrechnung 2023

Monate: 1 bis 13

Produkt - 553000 - Bestattungswesen

Ein- und Auszahlungsarten			Ergebnis des Vorjahres	Fortgeschriebe- ner Ansatz des Haus- haltsjahres ²	Ist- Ergebnis des Haus- haltsjahres	Vergleich Ansatz / Ist (Spalte 5 / Spalte 6)	übertrage- ne Er- mächtig- ungen ³
			in EUR	in EUR	in EUR	in EUR	in EUR
1 ⁴	2 ⁵	3	4	5	6	7	8
686	23	+ Einzahlungen aus Rückflüssen (für Investitionen und Investitionsförderungsmaßnahmen Dritter)	0,00	0,00	0,00	0,00	-
688	24	+ Einzahlungen aus Beiträgen u. ä. Entgelten	0,00	0,00	0,00	0,00	-
689	25	+ sonstige Investitionseinzahlungen	0,00	0,00	0,00	0,00	-
	26	= Summe der investiven Einzahlungen (= Zeilen 18 bis 25)	0,00	0,00	0,00	0,00	-
781	27	Auszahlungen von Zuweisungen und Zuschüssen für Investitionen und Investitionsförderungsmaßnahmen	0,00	0,00	0,00	0,00	0,00
782	28	+ Auszahlungen für den Erwerb von Grundstücken und Gebäuden	0,00	0,00	0,00	0,00	0,00
783	29	+ Auszahlungen für den Erwerb von beweglichem Anlagevermögen	0,00	0,00	0,00	0,00	0,00
784	30	+ Auszahlungen für den Erwerb von Finanzanlagen	0,00	0,00	0,00	0,00	0,00
785	31	+ Auszahlungen für Baumaßnahmen	0,00	0,00	0,00	0,00	0,00
786	32	+ Ausz. für die Gewährung von Ausleihungen (für Investitionen und Investitionsförderungsmaßn. Dritter)	0,00	0,00	0,00	0,00	0,00
787, 789	33	+ sonstige Investitionsauszahlungen	0,00	0,00	0,00	0,00	0,00
	34	= Summe der investiven Auszahlungen (= Zeilen 27 bis 33)	0,00	0,00	0,00	0,00	0,00
	35	= Saldo der Investitionstätigkeit (= Zeilen 26 / 34)	0,00	0,00	0,00	0,00	0,00
672	35a	+ Einzahlungen aus fremden Finanzmitteln	0,00	0,00	0,00	0,00	0,00
772	35b	- Auszahlungen aus fremden Finanzmitteln	0,00	0,00	0,00	0,00	0,00
	35c	= Saldo aus fremden Finanzmitteln	0,00	0,00	0,00	0,00	0,00
	36	= Finanzmittelüberschuss /-fehlbetrag (= Zeilen 17, 35 und 35c)	0,00	1.600,00-	0,00	1.600,00	0,00

Teilfinanzrechnung 2023

Monate: 1 bis 13

Produkt - 573000 - Gemeinschaftshaus

Ein- und Auszahlungsarten			Ergebnis des Vorjahres	Fortgeschriebe- ner Ansatz des Haus- haltsjahres ²	Ist- Ergebnis des Haus- haltsjahres	Vergleich Ansatz / Ist (Spalte 5 / Spalte 6)	übertrage- ne Er- mächti- gungen ³
			in EUR	in EUR	in EUR	in EUR	in EUR
1 ⁴	2 ⁵	3	4	5	6	7	8
laufende Verwaltungstätigkeit							
60	1	Steuern und ähnliche Abgaben	0,00	0,00	0,00	0,00	-
61	2	+ Zuwendungen und allgemeine Umlagen	0,00	0,00	0,00	0,00	-
62	3	+ sonstige Transfereinzahlungen	0,00	0,00	0,00	0,00	-
63	4	+ öffentlich-rechtliche Leistungsentgelte	800,00	500,00	827,50	327,50	-
641, 642, 646	5	+ privatrechtliche Leistungsentgelte	195,34	100,00	2.390,57	2.290,57	-
648	6	+ Kostenerstattungen und Kostenumlagen	0,00	0,00	0,00	0,00	-
65	7	+ sonstige Einzahlungen	0,00	0,00	0,00	0,00	-
66	8	+ Zinsen und sonstige Finanzeinzahlungen	0,00	0,00	0,00	0,00	-
	9	= Einzahlungen aus laufender Verwaltungstätigkeit (= Zeilen 1 bis 8)	995,34	600,00	3.218,07	2.618,07	-
70	10	Personalauszahlungen	2.212,79	6.600,00	3.666,65	2.933,35-	0,00
71	11	+ Versorgungsauszahlungen	0,00	0,00	0,00	0,00	0,00
72	12	+ Auszahlungen für Sach- u. Dienstleistungen	12.938,43	25.500,00	10.622,18	14.877,82-	0,00
75	13	+ Zinsen und sonstige Finanzauszahlungen	0,00	0,00	0,00	0,00	0,00
73	14	+ Transferauszahlungen	0,00	0,00	0,00	0,00	0,00
74	15	+ sonstige Auszahlungen	3.580,79	3.600,00	3.560,69	39,31-	0,00
	16	= Auszahlungen aus laufender Verwaltungstätigkeit (= Zeilen 10 bis 15)	18.732,01	35.700,00	17.849,52	17.850,48-	0,00
	17	= Saldo aus laufender Verwaltungstätigkeit (= Zeilen 9 / 16)	17.736,67-	35.100,00-	14.631,45-	20.468,55	0,00
Investitionstätigkeit							
681	18	Einzahlungen aus Zuweisungen und Zuschüssen für Investitionen und Investitionsförderungsmaßnahmen	0,00	0,00	0,00	0,00	-
682	19	+ Einzahlungen aus der Veräußerung von Grundstücken und Gebäuden	0,00	0,00	0,00	0,00	-
683	20	+ Einzahlungen aus der Veräußerung von beweglichem Anlagevermögen	0,00	0,00	0,00	0,00	-
684	21	+ Einzahlungen aus der Veräußerung von Finanzanlagen	0,00	0,00	0,00	0,00	-
685	22	+ Einzahlungen aus der Abwicklung von Baumaßnahmen	0,00	0,00	0,00	0,00	-

Teilfinanzrechnung 2023

Monate: 1 bis 13

Produkt - 573000 - Gemeinschaftshaus

Ein- und Auszahlungsarten			Ergebnis des Vorjahres	Fortgeschriebe- ner Ansatz des Haus- haltsjahres ²	Ist- Ergebnis des Haus- haltsjahres	Vergleich Ansatz / Ist (Spalte 5 / Spalte 6)	übertrage- ne Er- mächtigi- ngen ³
			in EUR	in EUR	in EUR	in EUR	in EUR
1 ⁴	2 ⁵	3	4	5	6	7	8
686	23	+ Einzahlungen aus Rückflüssen (für Investitionen und Investitionsförderungsmaßnahmen Dritter)	0,00	0,00	0,00	0,00	-
688	24	+ Einzahlungen aus Beiträgen u. ä. Entgelten	0,00	0,00	0,00	0,00	-
689	25	+ sonstige Investitionseinzahlungen	0,00	0,00	0,00	0,00	-
	26	= Summe der investiven Einzahlungen (= Zeilen 18 bis 25)	0,00	0,00	0,00	0,00	-
781	27	Auszahlungen von Zuweisungen und Zuschüssen für Investitionen und Investitionsförderungsmaßnahmen	0,00	0,00	0,00	0,00	0,00
782	28	+ Auszahlungen für den Erwerb von Grundstücken und Gebäuden	0,00	0,00	0,00	0,00	0,00
783	29	+ Auszahlungen für den Erwerb von beweglichem Anlagevermögen	0,00	0,00	425,00	425,00	0,00
784	30	+ Auszahlungen für den Erwerb von Finanzanlagen	0,00	0,00	0,00	0,00	0,00
785	31	+ Auszahlungen für Baumaßnahmen	0,00	0,00	0,00	0,00	0,00
786	32	+ Ausz. für die Gewährung von Ausleihungen (für Investitionen und Investitionsförderungsmaßn. Dritter)	0,00	0,00	0,00	0,00	0,00
787, 789	33	+ sonstige Investitionsauszahlungen	0,00	0,00	0,00	0,00	0,00
	34	= Summe der investiven Auszahlungen (= Zeilen 27 bis 33)	0,00	0,00	425,00	425,00	0,00
	35	= Saldo der Investitionstätigkeit (= Zeilen 26 / 34)	0,00	0,00	425,00-	425,00-	0,00
672	35a	+ Einzahlungen aus fremden Finanzmitteln	0,00	0,00	0,00	0,00	0,00
772	35b	- Auszahlungen aus fremden Finanzmitteln	0,00	0,00	0,00	0,00	0,00
	35c	= Saldo aus fremden Finanzmitteln	0,00	0,00	0,00	0,00	0,00
	36	= Finanzmittelüberschuss /-fehlbetrag (= Zeilen 17, 35 und 35c)	17.736,67-	35.100,00-	15.056,45-	20.043,55	0,00

Teilfinanzrechnung 2023

Monate: 1 bis 13

Produkt - 611000 - Steuern, allg. Zuweisungen, allg. Umlagen

Ein- und Auszahlungsarten			Ergebnis des Vorjahres	Fortgeschriebe- ner Ansatz des Haus- haltsjahres ²	Ist- Ergebnis des Haus- haltsjahres	Vergleich Ansatz / Ist (Spalte 5 / Spalte 6)	übertrage- ne Er- mächti- gungen ³
			in EUR	in EUR	in EUR	in EUR	in EUR
1 ⁴	2 ⁵	3	4	5	6	7	8
laufende Verwaltungstätigkeit							
60	1	Steuern und ähnliche Abgaben	272.621,39	284.000,00	275.664,48	8.335,52-	-
61	2	+ Zuwendungen und allgemeine Umlagen	270.930,49	285.200,00	302.600,00	17.400,00	-
62	3	+ sonstige Transfereinzahlungen	0,00	0,00	0,00	0,00	-
63	4	+ öffentlich-rechtliche Leistungsentgelte	0,00	0,00	0,00	0,00	-
641, 642, 646	5	+ privatrechtliche Leistungsentgelte	0,00	0,00	0,00	0,00	-
648	6	+ Kostenerstattungen und Kostenumlagen	0,00	0,00	0,00	0,00	-
65	7	+ sonstige Einzahlungen	0,00	0,00	0,00	0,00	-
66	8	+ Zinsen und sonstige Finanzeinzahlungen	0,00	100,00	30,00	70,00-	-
	9	= Einzahlungen aus laufender Verwaltungstätigkeit (= Zeilen 1 bis 8)	543.551,88	569.300,00	578.294,48	8.994,48	-
70	10	Personalauszahlungen	0,00	0,00	0,00	0,00	0,00
71	11	+ Versorgungsauszahlungen	0,00	0,00	0,00	0,00	0,00
72	12	+ Auszahlungen für Sach- u. Dienstleistungen	0,00	0,00	0,00	0,00	0,00
75	13	+ Zinsen und sonstige Finanzauszahlungen	0,00	100,00	25,00	75,00-	0,00
73	14	+ Transferauszahlungen	273.280,00	279.400,00	285.792,00	6.392,00	0,00
74	15	+ sonstige Auszahlungen	0,00	0,00	0,00	0,00	0,00
	16	= Auszahlungen aus laufender Verwaltungstätigkeit (= Zeilen 10 bis 15)	273.280,00	279.500,00	285.817,00	6.317,00	0,00
	17	= Saldo aus laufender Verwaltungstätigkeit (= Zeilen 9 / 16)	270.271,88	289.800,00	292.477,48	2.677,48	0,00
Investitionstätigkeit							
681	18	Einzahlungen aus Zuweisungen und Zuschüssen für Investitionen und Investitionsförderungsmaßnahmen	0,00	0,00	0,00	0,00	-
682	19	+ Einzahlungen aus der Veräußerung von Grundstücken und Gebäuden	0,00	0,00	0,00	0,00	-
683	20	+ Einzahlungen aus der Veräußerung von beweglichem Anlagevermögen	0,00	0,00	0,00	0,00	-
684	21	+ Einzahlungen aus der Veräußerung von Finanzanlagen	0,00	0,00	0,00	0,00	-
685	22	+ Einzahlungen aus der Abwicklung von Baumaßnahmen	0,00	0,00	0,00	0,00	-

Teilfinanzrechnung 2023

Monate: 1 bis 13

Produkt - 611000 - Steuern, allg. Zuweisungen, allg. Umlagen

Ein- und Auszahlungsarten			Ergebnis des Vorjahres	Fortgeschriebe- ner Ansatz des Haus- haltsjahres ²	Ist- Ergebnis des Haus- haltsjahres	Vergleich Ansatz / Ist (Spalte 5 / Spalte 6)	übertrage- ne Er- mächtig- ungen ³
			in EUR	in EUR	in EUR	in EUR	in EUR
1 ⁴	2 ⁵	3	4	5	6	7	8
686	23	+ Einzahlungen aus Rückflüssen (für Investitionen und Investitionsförderungsmaßnahmen Dritter)	0,00	0,00	0,00	0,00	-
688	24	+ Einzahlungen aus Beiträgen u. ä. Entgelten	0,00	0,00	0,00	0,00	-
689	25	+ sonstige Investitionseinzahlungen	0,00	0,00	0,00	0,00	-
	26	= Summe der investiven Einzahlungen (= Zeilen 18 bis 25)	0,00	0,00	0,00	0,00	-
781	27	Auszahlungen von Zuweisungen und Zuschüssen für Investitionen und Investitionsförderungsmaßnahmen	0,00	0,00	0,00	0,00	0,00
782	28	+ Auszahlungen für den Erwerb von Grundstücken und Gebäuden	0,00	0,00	0,00	0,00	0,00
783	29	+ Auszahlungen für den Erwerb von beweglichem Anlagevermögen	0,00	0,00	0,00	0,00	0,00
784	30	+ Auszahlungen für den Erwerb von Finanzanlagen	0,00	0,00	0,00	0,00	0,00
785	31	+ Auszahlungen für Baumaßnahmen	0,00	0,00	0,00	0,00	0,00
786	32	+ Ausz. für die Gewährung von Ausleihungen (für Investitionen und Investitionsförderungsmaßn. Dritter)	0,00	0,00	0,00	0,00	0,00
787, 789	33	+ sonstige Investitionsauszahlungen	0,00	0,00	0,00	0,00	0,00
	34	= Summe der investiven Auszahlungen (= Zeilen 27 bis 33)	0,00	0,00	0,00	0,00	0,00
	35	= Saldo der Investitionstätigkeit (= Zeilen 26 / 34)	0,00	0,00	0,00	0,00	0,00
672	35a	+ Einzahlungen aus fremden Finanzmitteln	0,00	0,00	0,00	0,00	0,00
772	35b	- Auszahlungen aus fremden Finanzmitteln	0,00	0,00	0,00	0,00	0,00
	35c	= Saldo aus fremden Finanzmitteln	0,00	0,00	0,00	0,00	0,00
	36	= Finanzmittelüberschuss /-fehlbetrag (= Zeilen 17, 35 und 35c)	270.271,88	289.800,00	292.477,48	2.677,48	0,00

Teilfinanzrechnung 2023

Monate: 1 bis 13

Produkt - 612000 - sonstige allg. Finanzwirtschaft

Ein- und Auszahlungsarten			Ergebnis des Vorjahres	Fortgeschriebe- ner Ansatz des Haus- haltsjahres ²	Ist- Ergebnis des Haus- haltsjahres	Vergleich Ansatz / Ist (Spalte 5 / Spalte 6)	übertrage- ne Er- mächtigi- ngen ³
			in EUR	in EUR	in EUR	in EUR	in EUR
1 ⁴	2 ⁵	3	4	5	6	7	8
laufende Verwaltungstätigkeit							
60	1	Steuern und ähnliche Abgaben	0,00	0,00	0,00	0,00	-
61	2	+ Zuwendungen und allgemeine Umlagen	0,00	0,00	0,00	0,00	-
62	3	+ sonstige Transfereinzahlungen	0,00	0,00	0,00	0,00	-
63	4	+ öffentlich-rechtliche Leistungsentgelte	0,00	0,00	0,00	0,00	-
641, 642, 646	5	+ privatrechtliche Leistungsentgelte	0,00	0,00	0,00	0,00	-
648	6	+ Kostenerstattungen und Kostenumlagen	0,00	0,00	0,00	0,00	-
65	7	+ sonstige Einzahlungen	3,01	0,00	85,30	85,30	-
66	8	+ Zinsen und sonstige Finanzeinzahlungen	0,00	0,00	0,00	0,00	-
	9	= Einzahlungen aus laufender Verwaltungstätigkeit (= Zeilen 1 bis 8)	3,01	0,00	85,30	85,30	-
70	10	Personalauszahlungen	0,00	0,00	0,00	0,00	0,00
71	11	+ Versorgungsauszahlungen	0,00	0,00	0,00	0,00	0,00
72	12	+ Auszahlungen für Sach- u. Dienstleistungen	0,00	0,00	0,00	0,00	0,00
75	13	+ Zinsen und sonstige Finanzauszahlungen	0,00	0,00	0,00	0,00	0,00
73	14	+ Transferauszahlungen	0,00	0,00	0,00	0,00	0,00
74	15	+ sonstige Auszahlungen	0,00	0,00	0,00	0,00	0,00
	16	= Auszahlungen aus laufender Verwaltungstätigkeit (= Zeilen 10 bis 15)	0,00	0,00	0,00	0,00	0,00
	17	= Saldo aus laufender Verwaltungstätigkeit (= Zeilen 9 / 16)	3,01	0,00	85,30	85,30	0,00
Investitionstätigkeit							
681	18	Einzahlungen aus Zuweisungen und Zuschüssen für Investitionen und Investitionsförderungsmaßnahmen	0,00	0,00	0,00	0,00	-
682	19	+ Einzahlungen aus der Veräußerung von Grundstücken und Gebäuden	0,00	0,00	0,00	0,00	-
683	20	+ Einzahlungen aus der Veräußerung von beweglichem Anlagevermögen	0,00	0,00	0,00	0,00	-
684	21	+ Einzahlungen aus der Veräußerung von Finanzanlagen	0,00	0,00	0,00	0,00	-
685	22	+ Einzahlungen aus der Abwicklung von Baumaßnahmen	0,00	0,00	0,00	0,00	-

Teilfinanzrechnung 2023

Monate: 1 bis 13

Produkt - 612000 - sonstige allg. Finanzwirtschaft

Ein- und Auszahlungsarten			Ergebnis des Vorjahres	Fortgeschriebe- ner Ansatz des Haus- haltsjahres ²	Ist- Ergebnis des Haus- haltsjahres	Vergleich Ansatz / Ist (Spalte 5 / Spalte 6)	übertrage- ne Er- mächti- gungen ³
			in EUR	in EUR	in EUR	in EUR	in EUR
14	25	3	4	5	6	7	8
686	23	+ Einzahlungen aus Rückflüssen (für Investitionen und Investitionsförderungsmaßnahmen Dritter)	0,00	0,00	0,00	0,00	-
688	24	+ Einzahlungen aus Beiträgen u. ä. Entgelten	0,00	0,00	0,00	0,00	-
689	25	+ sonstige Investitionseinzahlungen	0,00	0,00	0,00	0,00	-
	26	= Summe der investiven Einzahlungen (= Zeilen 18 bis 25)	0,00	0,00	0,00	0,00	-
781	27	Auszahlungen von Zuweisungen und Zuschüssen für Investitionen und Investitionsförderungsmaßnahmen	0,00	0,00	0,00	0,00	0,00
782	28	+ Auszahlungen für den Erwerb von Grundstücken und Gebäuden	0,00	0,00	0,00	0,00	0,00
783	29	+ Auszahlungen für den Erwerb von beweglichem Anlagevermögen	0,00	0,00	0,00	0,00	0,00
784	30	+ Auszahlungen für den Erwerb von Finanzanlagen	0,00	0,00	0,00	0,00	0,00
785	31	+ Auszahlungen für Baumaßnahmen	0,00	0,00	0,00	0,00	0,00
786	32	+ Ausz. für die Gewährung von Ausleihungen (für Investitionen und Investitionsförderungsmaßn. Dritter)	0,00	0,00	0,00	0,00	0,00
787, 789	33	+ sonstige Investitionsauszahlungen	0,00	0,00	0,00	0,00	0,00
	34	= Summe der investiven Auszahlungen (= Zeilen 27 bis 33)	0,00	0,00	0,00	0,00	0,00
	35	= Saldo der Investitionstätigkeit (= Zeilen 26 / 34)	0,00	0,00	0,00	0,00	0,00
672	35a	+ Einzahlungen aus fremden Finanzmitteln	0,00	0,00	0,00	0,00	0,00
772	35b	- Auszahlungen aus fremden Finanzmitteln	0,00	0,00	0,00	0,00	0,00
	35c	= Saldo aus fremden Finanzmitteln	0,00	0,00	0,00	0,00	0,00
	36	= Finanzmittelüberschuss /-fehlbetrag (= Zeilen 17, 35 und 35c)	3,01	0,00	85,30	85,30	0,00
692	37	+ Aufnahme von Krediten für Investitionen und Investitionsförderungsmaßnahmen	0,00	0,00	0,00	0,00	
695	38	+ Einzahlungen aus Rückflüssen von Darlehen aus der Anlage liquider Mittel	0,00	0,00	0,00	0,00	
693	39	+ Aufnahme von Kassenkrediten	0,00	0,00	0,00	0,00	
792	40	- Tilgung von Krediten für Investitionen und Investitionsförderungsmaßnahmen	0,00	0,00	0,00	0,00	0,00
795	41	- Auszahlungen aus der Gewährung von Darlehen zur Anlage liquider Mittel	0,00	0,00	0,00	0,00	0,00

Teilfinanzrechnung 2023

Monate: 1 bis 13

Produkt - 612000 - sonstige allg. Finanzwirtschaft

Ein- und Auszahlungsarten			Ergebnis des Vorjahres	Fortgeschriebe- ner Ansatz des Haus- haltsjahres ²	Ist- Ergebnis des Haus- haltsjahres	Vergleich Ansatz / Ist (Spalte 5 / Spalte 6)	übertrage- ne Er- mächti- gungen ³
			in EUR	in EUR	in EUR	in EUR	in EUR
1 ⁴	2 ⁵	3	4	5	6	7	8
793	42	- Tilgung von Kassenkrediten	0,00	0,00	0,00	0,00	0,00
	43	= Saldo aus Finanzierungstätigkeit	0,00	0,00	0,00	0,00	0,00

1 Es bleibt der Gemeinde unbenommen, kalkulatorische Zinsen nachrichtlich auszuweisen.

2 Die fortgeschriebenen Planansätze umfassen:

- den Ansatz des Haushaltsjahres,
- die Veränderungen durch Nachträge,
- die Inanspruchnahme der ein- oder gegenseitigen Deckungsfähigkeit und
- übertragene Ermächtigungen aus Haushaltsvorjahren

Nicht erfasst vom fortgeschriebenen Planansatz sind die über- und außerplanmäßigen Auszahlungen und die zweckgebundenen Mehreinzahlungen und entsprechende -auszahlungen.

3 übertragene Ermächtigungen nach § 23 Abs. 1 GemHVO-Doppik ins Folgejahr

4 Die Ziffern geben an, in welchen Kontengruppen und Kontenarten veranschlagt wird.


5 laufende Nummerierung der Zeile

6 Zinsen sind regelmäßig nur in der Teilergebnisrechnung für den Produktbereich "Allgemeine Finanzwirtschaft" auszuweisen

7 Es wird empfohlen, in der Teilfinanzrechnung die Zeilen 35a bis 35c (bei Ämtern bis 35 e) des Musters zur Finanzrechnung auszuweisen

8 In der Teilfinanzrechnung für die Produktgruppe "Sonstige allgemeine Finanzwirtschaft" sind die Zeilen 37 bis 43 des Muster zur Finanzrechnung auszuweisen.

9 Angaben zu laufenden Nummer 1 bis 17 können entfallen; siehe § 4 Abs. 5 GemHVO-Doppik



Planablauf

Gemeinde Kabelhorst

2023

Mandant 5 Gemeinde Kabelhorst

Haushaltsjahr

2023

Planablaufvergleich

Produkt / Konto	textliche Bezeichnung	Haushalts- ermächtigungen vom Vorjahr	gebuchte Beträge	in Bewirt- schaftung eingetragen	Haushaltsans. gesamt	Rechnungserg.	Differenz Rechn.Ergeb. ./. HH-Ansatz ges.	üpl./apl. bewilligt oder unecht gedeckt	Haushaltser- mächtigungen in das Nachjahr
		I = insgesamt A = in Abgang		(Zahlungsbele	(urspr. Ansatz + evtl. Nach- träge)	= Spalte 11 + Spalte 16 ./. Abgänge auf KR und Ermäch- tigungsüber- tragungen (8)			
		6 / 7 / 8 -	9 -	11-	12-	13-	14 -	15 -	16 -
111000	4462000 Sonstige Erträge	0,00 I	23,00	23,00	100,00	23,00	77,00-	0,00	0,00
111000	5031000 Beiträge zur gesetzlichen Sozialversicherung für Beamte (Nachversicherung)	0,00 I	396,48	396,48	800,00	396,48	403,52-	0,00	0,00
111000	5039000 Beiträge zur gesetzlichen Sozialversicherung für sonstige Beschäftigte	0,00 I	0,00	0,00	0,00	0,00	0,00	0,00	0,00
111000	5132001 Umlage zur gesetzlichen Unfallversicherung	0,00 I	0,00	0,00	100,00	0,00	100,00-	0,00	0,00
111000	5291000 Repräsentationskosten	0,00 I	2.282,25	2.282,25	1.500,00	2.282,25	782,25	0,00	0,00
111000	5421000 Aufwandsentschädigung	0,00 I	6.145,28	6.145,28	6.800,00	6.145,28	654,72-	0,00	0,00
111000	5421001 Sitzungsgelder	0,00 I	1.609,00	1.609,00	2.200,00	1.609,00	591,00-	0,00	0,00

Mandant 5 Gemeinde Kabelhorst

Haushaltsjahr

2023

Planablaufvergleich

Produkt / Konto	textliche Bezeichnung	Haushalts- ermächtigungen vom Vorjahr I = insgesamt A = in Abgang	gebuchte Beträge	in Bewirt- schaftung eingetragen (Zahlungsbele	Haushaltsans. gesamt (urspr. Ansatz + evtl. Nach- träge)	Rechnungserg.	Differenz Rechn.Ergeb. ./. HH-Ansatz ges.	üpl./apl. bewilligt oder unecht gedeckt	Haushaltser- mächtigungen in das Nachjahr
		6 / 7 / 8 -	9 -	11-	12-	13-	14 -	15 -	16 -
111000	5421002 Reisekosten für Ehrenamtler	0,00 I	335,10	335,10	600,00	335,10	264,90-	0,00	0,00
111000	5429100 Verfügungsmittel	0,00 I	180,00	180,00	300,00	180,00	120,00-	0,00	0,00
111000	5811904 Anteil an den Aufwendungen für das Gemeinschaftshaus	0,00 I	0,00	0,00	100,00	0,00	100,00-	0,00	0,00
111001	4462000 Sonstige Erträge	0,00 I	40,00	40,00	100,00	40,00	60,00-	0,00	0,00
111001	4462001 Erträge Veranstaltungen	0,00 I	0,00	0,00	0,00	0,00	0,00	0,00	0,00
111001	5291001 Aufwendungen für Veranstaltungen	0,00 I	0,00	0,00	0,00	0,00	0,00	0,00	0,00
111001	5318001 Zuschüsse Bürgerbus	0,00 I	89,40	89,40	100,00	89,40	10,60-	0,00	0,00

Mandant 5 Gemeinde Kabelhorst

Haushaltsjahr 2023

Planablaufvergleich

Produkt / Konto	textliche Bezeichnung	Haushalts- ermächtigungen vom Vorjahr I = insgesamt A = in Abgang	gebuchte Beträge	in Bewirt- schaftung eingetragen (Zahlungsbele	Haushaltsans. gesamt (urspr. Ansatz + evtl. Nach- träge)	Rechnungserg.	Differenz Rechn.Ergeb. ./. HH-Ansatz ges.	üpl./apl. bewilligt oder unecht gedeckt	Haushaltser- mächtigungen in das Nachjahr
		6 / 7 / 8 -	9 -	11-	12-	13-	14 -	15 -	16 -
111001	5429001 Mitgliedsbeiträge	0,00 I	511,63	511,63	500,00	511,63	11,63	0,00	0,00
111001	5431500 Arbeitsmedizinische Untersuchung	0,00 I	51,81	51,81	100,00	51,81	48,19-	0,00	0,00
111001	5431501 Gerichts- und ähnliche Kosten	0,00 I	0,00	0,00	100,00	0,00	100,00-	0,00	0,00
111001	5431600 Geschäftsaufwendungen	0,00 I	0,00	0,00	600,00	0,00	600,00-	92,94-	0,00
111001	5441000 Steuern und Versicherungen	0,00 I	612,99	612,99	500,00	612,99	112,99	0,00	0,00
111005	4411001 Pachten	0,00 I	1.031,84	1.031,84	1.000,00	1.031,84	31,84	0,00	0,00
111005	4462000 Sonstige Erträge	0,00 I	0,00	0,00	100,00	0,00	100,00-	0,00	0,00

Mandant 5 Gemeinde Kabelhorst

Haushaltsjahr 2023

Planablaufvergleich

Produkt / Konto	textliche Bezeichnung	Haushalts- ermächtigungen vom Vorjahr I = insgesamt A = in Abgang	gebuchte Beträge	in Bewirt- schaftung eingetragen (Zahlungsbele	Haushaltsans. gesamt (urspr. Ansatz + evtl. Nach- träge)	Rechnungserg. = Spalte 11 + Spalte 16 ./. Abgänge auf KR und Ermäch- tigungsüber- tragungen (8)	Differenz Rechn.Ergeb. ./ HH-Ansatz ges.	üpl./apl. bewilligt oder unecht gedeckt	Haushaltser- mächtigungen in das Nachjahr
		6 / 7 / 8 -	9 -	11-	12-	13-	14 -	15 -	16 -
111005	4541000 Erträge aus der Veräußer. von Gru.stücken u. Gebäu	0,00 I	0,00	0,00	0,00	0,00	0,00	0,00	0,00
111005	4911000 Außerordentliche Erträge	0,00 I	0,00	0,00	0,00	0,00	0,00	0,00	0,00
111005	5211000 Unterhaltung Grundstücke und bauliche Anlagen	0,00 I	0,00	0,00	100,00	0,00	100,00-	0,00	0,00
111005	5241000 Bewirtschaftungskosten	0,00 I	1.496,89	1.496,89	1.800,00	1.496,89	303,11-	0,00	0,00
111005	5471000 Wertveränderungen bei Sachanlagen	0,00 I	0,00	0,00	0,00	0,00	0,00	0,00	0,00
126001	4161000 Erträge aus der Auflösung von Sonderposten aus Zuschüssen	0,00 I	63,63	63,63	0,00	63,63	63,63	0,00	0,00
126001	4162000 Erträge aus der Auflösung von Sonderposten aus Zuweisungen	0,00 I	701,70	701,70	800,00	701,70	98,30-	0,00	0,00

Mandant 5 Gemeinde Kabelhorst

Haushaltsjahr 2023

Planablaufvergleich

Produkt / Konto	textliche Bezeichnung	Haushalts- ermächtigungen vom Vorjahr	gebuchte Beträge	in Bewirt- schaftung eingetragen	Haushaltsans. gesamt	Rechnungserg.	Differenz Rechn.Ergeb. ./. HH-Ansatz ges.	üpl./apl. bewilligt oder unecht gedeckt	Haushaltser- mächtigungen in das Nachjahr
		I = insgesamt A = in Abgang		(Zahlungsbele	(urspr. Ansatz + evtl. Nach- träge)	= Spalte 11 + Spalte 16 ./. Abgänge auf KR und Ermäch- tigungsüber- tragungen (8)			
		6 / 7 / 8 -	9 -	11-	12-	13-	14 -	15 -	16 -
126001	4462000 Sonstige Erträge	0,00 I	0,00	0,00	100,00	0,00	100,00-	0,00	0,00
126001	5221003 Unterhaltung der Einrichtungen zur Löschwasserversorgung	0,00 I	0,00	0,00	3.500,00	0,00	3.500,00-	0,00	0,00
126001	5251000 Fahrzeughaltung	0,00 I	627,17	627,17	1.500,00	627,17	872,83-	0,00	0,00
126001	5261000 Dienst- und Schutzkleidung	0,00 I	3.249,47	3.249,47	2.000,00	3.249,47	1.249,47	0,00	0,00
126001	5262000 Aus- und Fortbildung	0,00 I	118,00	118,00	1.000,00	118,00	882,00-	0,00	0,00
126001	5262100 Atemschutzuntersuchungen	0,00 I	363,57	363,57	500,00	363,57	136,43-	0,00	0,00
126001	5262900 Zuschüsse Fahrerlaubnisse	0,00 I	0,00	0,00	3.000,00	0,00	3.000,00-	0,00	0,00

Mandant 5 Gemeinde Kabelhorst

Haushaltsjahr 2023

Planablaufvergleich

Produkt / Konto	textliche Bezeichnung	Haushalts- ermächtigungen vom Vorjahr	gebuchte Beträge	in Bewirt- schaftung eingetragen	Haushaltsans. gesamt	Rechnungserg.	Differenz Rechn.Ergeb. ./. HH-Ansatz ges.	üpl./apl. bewilligt oder unecht gedeckt	Haushaltser- mächtigungen in das Nachjahr	
		I = insgesamt A = in Abgang		(Zahlungsbele	(urspr. Ansatz + evtl. Nach- träge)	= Spalte 11 + Spalte 16 ./. Abgänge auf KR und Ermäch- tigungsüber- tragungen (8)				
		6 / 7 / 8 -	9 -	11-	12-	13-	14 -	15 -	16 -	
126001	5271000	Unterhaltung Gerät und Ausrüstung	0,00 I	836,04	836,04	800,00	836,04	36,04	0,00	0,00
126001	5271001	Sirenenwartung	0,00 I	0,00	0,00	300,00	0,00	300,00-	0,00	0,00
126001	5271100	Atemschutzgeräte	0,00 I	1.069,74	1.069,74	500,00	1.069,74	569,74	0,00	0,00
126001	5312005	Anteil Jugendfeuerwehr Manhagen	0,00 I	0,00	0,00	500,00	0,00	500,00-	0,00	0,00
126001	5318011	Beitrag Kameradschaftskasse	0,00 I	300,00	300,00	500,00	300,00	200,00-	0,00	0,00
126001	5421000	Aufwandsentschädigung	0,00 I	4.000,56	4.000,56	4.600,00	4.000,56	599,44-	0,00	0,00
126001	5421900	Personalkosten bei Feuerwehreinsätzen	0,00 I	0,00	0,00	500,00	0,00	500,00-	0,00	0,00

Mandant 5 Gemeinde Kabelhorst

Haushaltsjahr 2023

Planablaufvergleich

Produkt / Konto	textliche Bezeichnung	Haushalts- ermächtigungen vom Vorjahr	gebuchte Beträge	in Bewirt- schaftung eingetragen	Haushaltsans. gesamt	Rechnungserg.	Differenz Rechn.Ergeb. ./. HH-Ansatz ges.	üpl./apl. bewilligt oder unecht gedeckt	Haushaltser- mächtigungen in das Nachjahr
		I = insgesamt A = in Abgang		(Zahlungsbele	(urspr. Ansatz + evtl. Nach- träge)	= Spalte 11 + Spalte 16 ./. Abgänge auf KR und Ermäch- tigungsüber- tragungen (8)			
		6 / 7 / 8 -	9 -	11 -	12 -	13 -	14 -	15 -	16 -
126001	5429000 Sonstige Sachaufwendungen	0,00 I	139,83	139,83	300,00	139,83	160,17-	0,00	0,00
126001	5429001 Mitgliedsbeiträge	0,00 I	521,80	521,80	500,00	521,80	21,80	0,00	0,00
126001	5431600 Geschäftsaufwendungen	0,00 I	111,40	111,40	300,00	111,40	188,60-	0,00	0,00
126001	5441000 Steuern und Versicherungen	0,00 I	958,84	958,84	1.200,00	958,84	241,16-	0,00	0,00
126001	5711000 Abschreibungen auf Sachanlagen	0,00 I	2.685,48	2.685,48	2.700,00	2.685,48	14,52-	0,00	0,00
126001	5711200 Abschreibungen Sammelposten	0,00 I	2.808,97	2.808,97	2.300,00	2.808,97	508,97	0,00	0,00
126001	5811904 Anteil an den Aufwendungen für das Gemeinschaftshaus	0,00 I	3.403,43	3.403,43	3.000,00	3.403,43	403,43	0,00	0,00

Mandant 5 Gemeinde Kabelhorst

Haushaltsjahr 2023

Planablaufvergleich

Produkt / Konto	textliche Bezeichnung	Haushalts- ermächtigungen vom Vorjahr I = insgesamt A = in Abgang	gebuchte Beträge	in Bewirt- schaftung eingetragen (Zahlungsbele	Haushaltsans. gesamt (urspr. Ansatz + evtl. Nach- träge)	Rechnungserg.	Differenz Rechn.Ergeb. ./. HH-Ansatz ges.	üpl./apl. bewilligt oder unecht gedeckt	Haushaltser- mächtigungen in das Nachjahr
		6 / 7 / 8 -	9 -	11-	12-	13-	14 -	15 -	16 -
211000	5452000 Schulkostenbeiträge gemäß § 111 Schulgesetz	8.204,19 I	13.682,25	13.682,25	9.300,00	13.682,25	4.382,25	0,00	0,00
217000	5452000 Schulkostenbeiträge gemäß § 111 Schulgesetz	0,00 I	8.102,38	8.102,38	11.200,00	8.102,38	3.097,62-	0,00	0,00
218199	5452000 Schulkostenbeiträge gemäß § 111 Schulgesetz	0,00 I	0,00	0,00	7.000,00	0,00	7.000,00-	0,00	0,00
218200	5312000 Schulumlage gemäß § 56 Schulgesetz	0,00 I	79.516,00	79.516,00	79.600,00	79.516,00	84,00-	0,00	0,00
218300	5452000 Schulkostenbeiträge gemäß § 111 Schulgesetz	0,00 I	922,00	922,00	2.300,00	922,00	1.378,00-	0,00	0,00
221000	4582600 Erträge aus der Auflösung oder Herabsetzung der Verfahrensrückstellung	0,00 I	0,00	0,00	0,00	0,00	0,00	0,00	0,00
221000	5452000 Schulkostenbeiträge gemäß § 111 Schulgesetz	0,00 I	7.757,00	7.757,00	9.200,00	7.757,00	1.443,00-	0,00	0,00

Mandant 5 Gemeinde Kabelhorst

Haushaltsjahr 2023

Planablaufvergleich

Produkt / Konto	textliche Bezeichnung	Haushalts- ermächtigungen vom Vorjahr	gebuchte Beträge	in Bewirt- schaftung eingetragen	Haushaltsans. gesamt	Rechnungserg.	Differenz Rechn.Ergeb. ./. HH-Ansatz ges.	üpl./apl. bewilligt oder unecht gedeckt	Haushaltser- mächtigungen in das Nachjahr
		I = insgesamt A = in Abgang		(Zahlungsbele	(urspr. Ansatz + evtl. Nach- träge)	= Spalte 11 + Spalte 16 ./. Abgänge auf KR und Ermäch- tigungsüber- tragungen (8)			
		6 / 7 / 8 -	9 -	11-	12-	13-	14 -	15 -	16 -
221000	5494000 Zuführung zur Verfahrensrückstellung	0,00 I	0,00	0,00	0,00	0,00	0,00	0,00	0,00
241000	5318001 Zuschüsse ab dem 11. Schuljahr	0,00 I	0,00	0,00	500,00	0,00	500,00-	0,00	0,00
241000	5429009 Beförderung Schwerbehinderter	0,00 I	1.331,13	1.331,13	3.500,00	1.331,13	2.168,87-	0,00	0,00
271000	5318000 Zuschüsse an Vereine und Verbände	0,00 I	205,53	205,53	300,00	205,53	94,47-	0,00	0,00
272001	5312001 Umlage Fahrbücherei OH	0,00 I	470,19	470,19	500,00	470,19	29,81-	0,00	0,00
281000	4421000 Verkauf Gemeindechronik	0,00 I	25,00	25,00	0,00	25,00	25,00	0,00	0,00
281000	5318000 Zuschüsse an Vereine und Verbände	0,00 I	200,00	200,00	200,00	200,00	0,00	0,00	0,00

Mandant 5 Gemeinde Kabelhorst

Haushaltsjahr 2023

Planablaufvergleich

Produkt / Konto	textliche Bezeichnung	Haushalts- ermächtigungen vom Vorjahr	gebuchte Beträge	in Bewirt- schaftung eingetragen	Haushaltsans. gesamt	Rechnungserg.	Differenz Rechn.Ergeb. ./. HH-Ansatz ges.	üpl./apl. bewilligt oder unecht gedeckt	Haushaltser- mächtigungen in das Nachjahr
		I = insgesamt A = in Abgang		(Zahlungsbele	(urspr. Ansatz + evtl. Nach- träge)	= Spalte 11 + Spalte 16 ./. Abgänge auf KR und Ermäch- tigungsüber- tragungen (8)			
		6 / 7 / 8 -	9 -	11 -	12 -	13 -	14 -	15 -	16 -
281000	5429001 Mitgliedsbeiträge	0,00 I	250,00	250,00	300,00	250,00	50,00-	0,00	0,00
281000	5431600 Geschäftsaufwendungen	0,00 I	11,00	11,00	0,00	11,00	11,00	0,00	0,00
281000	5741000 Auflösung gewährter Zuschüsse	0,00 I	35,19	35,19	100,00	35,19	64,81-	0,00	0,00
281000	5811904 Anteil an den Aufwendungen für das Gemeinschaftshaus	0,00 I	725,73	725,73	600,00	725,73	125,73	0,00	0,00
331000	4462000 Sonstige Erträge	0,00 I	1.759,00	1.759,00	1.300,00	1.759,00	459,00	0,00	0,00
331000	5291001 Seniorenbetreuung	0,00 I	3.955,89	3.955,89	4.000,00	3.955,89	44,11-	0,00	0,00
331000	5318000 Zuschüsse an Vereine und Verbände	0,00 I	20,45	20,45	100,00	20,45	79,55-	0,00	0,00

Mandant 5 Gemeinde Kabelhorst

Haushaltsjahr 2023

Planablaufvergleich

Produkt / Konto	textliche Bezeichnung	Haushalts- ermächtigungen vom Vorjahr	gebuchte Beträge	in Bewirt- schaftung eingetragen	Haushaltsans. gesamt	Rechnungserg.	Differenz Rechn.Ergeb. ./. HH-Ansatz ges.	üpl./apl. bewilligt oder unecht gedeckt	Haushaltser- mächtigungen in das Nachjahr
		I = insgesamt A = in Abgang		(Zahlungsbele	(urspr. Ansatz + evtl. Nach- träge)	= Spalte 11 + Spalte 16 ./. Abgänge auf KR und Ermäch- tigungsüber- tragungen (8)			
		6 / 7 / 8 -	9 -	11-	12-	13-	14 -	15 -	16 -
361100	5312004 Ausgleich an andere Gemeinden nach dem Kindertagesstättengesetz	0,00 I	0,00	0,00	0,00	0,00	0,00	0,00	0,00
361100	5318003 Kindergartenbeförderung	0,00 I	910,00	910,00	2.000,00	910,00	1.090,00-	0,00	0,00
361100	5452300 Pauschalfinanzierung nach § 51 Kindertagesförderungsgesetz	0,00 I	38.760,36	38.760,36	42.500,00	38.760,36	3.739,64-	0,00	0,00
361100	5452301 Tagespflege nach § 51 Kindertagesförderungsgesetz	0,00 I	0,00	0,00	0,00	0,00	0,00	0,00	0,00
362500	4462000 Sonstige Erträge	0,00 I	0,00	0,00	300,00	0,00	300,00-	0,00	0,00
362500	5291001 Aktivitäten für Kinder und Jugendliche	0,00 I	0,00	0,00	500,00	0,00	500,00-	0,00	0,00
362500	5318000 Zuschüsse an Vereine und Verbände	0,00 I	0,00	0,00	300,00	0,00	300,00-	0,00	0,00

Mandant 5 Gemeinde Kabelhorst

Haushaltsjahr 2023

Planablaufvergleich

Produkt / Konto	textliche Bezeichnung	Haushalts- ermächtigungen vom Vorjahr	gebuchte Beträge	in Bewirt- schaftung eingetragen	Haushaltsans. gesamt	Rechnungserg.	Differenz Rechn.Ergeb. ./. HH-Ansatz ges.	üpl./apl. bewilligt oder unecht gedeckt	Haushaltser- mächtigungen in das Nachjahr
		I = insgesamt A = in Abgang		(Zahlungsbele	(urspr. Ansatz + evtl. Nach- träge)	= Spalte 11 + Spalte 16 ./. Abgänge auf KR und Ermäch- tigungsüber- tragungen (8)			
		6 / 7 / 8 -	9 -	11-	12-	13-	14 -	15 -	16 -
362500	5318002 Förderung von Jugenderholungsmaßnahmen	0,00 I	59,45	59,45	200,00	59,45	140,55-	0,00	0,00
362500	5318004 Freikarten Schwimmbad	0,00 I	281,30	281,30	1.000,00	281,30	718,70-	0,00	0,00
421000	5318000 Zuschüsse an Vereine und Verbände	0,00 I	900,00	900,00	1.600,00	900,00	700,00-	0,00	0,00
421000	5318005 Übungsleiterentschädigung	0,00 I	1.500,00	1.500,00	2.500,00	1.500,00	1.000,00-	0,00	0,00
421000	5318007 Zuschuss an KSSC für Pflege des Sportplatzes	0,00 I	500,00	500,00	500,00	500,00	0,00	0,00	0,00
421000	5741000 Auflösung gewährter Zuschüsse	0,00 I	74,08	74,08	300,00	74,08	225,92-	0,00	0,00
421000	5811904 Anteil an den Aufwendungen für das Gemeinschaftshaus	0,00 I	5.730,78	5.730,78	5.000,00	5.730,78	730,78	0,00	0,00

Mandant 5 Gemeinde Kabelhorst

Haushaltsjahr 2023

Planablaufvergleich

Produkt / Konto	textliche Bezeichnung	Haushalts- ermächtigungen vom Vorjahr	gebuchte Beträge	in Bewirt- schaftung eingetragen	Haushaltsans. gesamt	Rechnungserg.	Differenz Rechn.Ergeb. ./. HH-Ansatz ges.	üpl./apl. bewilligt oder unecht gedeckt	Haushaltser- mächtigungen in das Nachjahr
		I = insgesamt A = in Abgang		(Zahlungsbele	(urspr. Ansatz + evtl. Nach- träge)	= Spalte 11 + Spalte 16 ./. Abgänge auf KR und Ermäch- tigungsüber- tragungen (8)			
		6 / 7 / 8 -	9 -	11 -	12 -	13 -	14 -	15 -	16 -
511000	4462000 Sonstige Erträge	0,00 I	13.889,93	13.889,93	0,00	13.889,93	13.889,93	13.889,93	0,00
511000	5431600 Geschäftsaufwendungen	0,00 I	0,00	0,00	0,00	0,00	0,00	0,00	0,00
511000	5431604 Honorare für Planer	0,00 I	14.151,70	14.151,70	3.000,00	14.151,70	11.151,70	13.889,93	0,00
531000	4511000 Konzessionsabgabe	0,00 I	11.223,48	11.223,48	11.400,00	11.223,48	176,52-	0,00	0,00
532000	4511000 Konzessionsabgabe	0,00 I	1.367,71	1.367,71	500,00	1.367,71	867,71	0,00	0,00
532000	4651001 Gewinnausschüttungen ZVO	0,00 I	4.150,72	4.150,72	0,00	4.150,72	4.150,72	0,00	0,00
534000	4462010 Erträge aus Photovoltaikanlage o.ä.	0,00 I	3.958,05	3.958,05	4.000,00	3.958,05	41,95-	0,00	0,00

Mandant 5 Gemeinde Kabelhorst

Haushaltsjahr

2023

Planablaufvergleich

Produkt / Konto	textliche Bezeichnung	Haushalts- ermächtigungen vom Vorjahr	gebuchte Beträge	in Bewirt- schaftung eingetragen	Haushaltsans. gesamt	Rechnungserg.	Differenz Rechn.Ergeb. ./. HH-Ansatz ges.	üpl./apl. bewilligt oder unecht gedeckt	Haushaltser- mächtigungen in das Nachjahr
		I = insgesamt A = in Abgang		(Zahlungsbele	(urspr. Ansatz + evtl. Nach- träge)	= Spalte 11 + Spalte 16 ./. Abgänge auf KR und Ermäch- tigungsüber- tragungen (8)			
		6 / 7 / 8 -	9 -	11-	12-	13-	14 -	15 -	16 -
534000	5455000 Verwaltungsaufwand Photovoltaikanlage u.ä.	0,00 I	792,94	792,94	700,00	792,94	92,94	92,94	0,00
537000	4462000 Sonstige Erträge	0,00 I	371,95	371,95	300,00	371,95	71,95	0,00	0,00
537000	5241000 Bewirtschaftungskosten	0,00 I	718,42	718,42	500,00	718,42	218,42	400,00	0,00
537000	5711200 Abschreibungen Sammelposten	0,00 I	102,58	102,58	0,00	102,58	102,58	0,00	0,00
541000	4131000 Förderung Infrastrukturmaßnahmen	0,00 I	2.445,12	2.445,12	2.400,00	2.445,12	45,12	0,00	0,00
541000	4141000 Zuweisung vom Land für GIK-Wege	0,00 I	0,00	0,00	0,00	0,00	0,00	0,00	0,00
541000	4162000 Erträge aus der Auflösung von Sonderposten aus Zuweisungen	0,00 I	235,38	235,38	200,00	235,38	35,38	0,00	0,00

Mandant 5 Gemeinde Kabelhorst

Haushaltsjahr 2023

Planablaufvergleich

Produkt / Konto	textliche Bezeichnung	Haushalts- ermächtigungen vom Vorjahr	gebuchte Beträge	in Bewirt- schaftung eingetragen	Haushaltsans. gesamt	Rechnungserg.	Differenz Rechn.Ergeb. ./. HH-Ansatz ges.	üpl./apl. bewilligt oder unecht gedeckt	Haushaltser- mächtigungen in das Nachjahr
		I = insgesamt A = in Abgang		(Zahlungsbele)	(urspr. Ansatz + evtl. Nach- träge)	= Spalte 11 + Spalte 16 ./. Abgänge auf KR und Ermäch- tigungsüber- tragungen (8)			
		6 / 7 / 8 -	9 -	11-	12-	13-	14 -	15 -	16 -
541000	4462000 Sonstige Erträge	0,00 I	0,00	0,00	100,00	0,00	100,00-	0,00	0,00
541000	4487002 Versicherungsschäden	0,00 I	0,00	0,00	0,00	0,00	0,00	0,00	0,00
541000	4911000 Außerordentliche Erträge	0,00 I	0,00	0,00	0,00	0,00	0,00	0,00	0,00
541000	5019000 Dienstaufwendungen für sonstige Beschäftigte	0,00 I	3.818,88	3.818,88	3.500,00	3.818,88	318,88	0,00	0,00
541000	5039000 Beiträge zur gesetzlichen Sozialversicherung für sonstige Beschäftigte	0,00 I	1.057,20	1.057,20	1.000,00	1.057,20	57,20	0,00	0,00
541000	5132001 Umlage zur gesetzlichen Unfallversicherung	0,00 I	133,84	133,84	100,00	133,84	33,84	0,00	0,00
541000	5211002 Versicherungsschäden	0,00 I	0,00	0,00	0,00	0,00	0,00	0,00	0,00

Mandant 5 Gemeinde Kabelhorst

Haushaltsjahr 2023

Planablaufvergleich

Produkt / Konto	textliche Bezeichnung	Haushalts- ermächtigungen vom Vorjahr I = insgesamt A = in Abgang	gebuchte Beträge	in Bewirt- schaftung eingetragen (Zahlungsbele	Haushaltsans. gesamt (urspr. Ansatz + evtl. Nach- träge)	Rechnungserg.	Differenz Rechn.Ergeb. ./. HH-Ansatz ges.	üpl./apl. bewilligt oder unecht gedeckt	Haushaltser- mächtigungen in das Nachjahr
		6 / 7 / 8 -	9 -	11-	12-	13-	14 -	15 -	16 -
541000	5221000 Unterhaltung des sonstigen unbeweglichen Vermögens	0,00 I	12.489,87	12.489,87	46.000,00	12.489,87	33.510,13-	400,00-	0,00
541000	5221001 Winterdienst	0,00 I	9.029,13	9.029,13	4.000,00	9.029,13	5.029,13	0,00	0,00
541000	5221002 Straßenreinigung	0,00 I	3.616,00	3.616,00	3.700,00	3.616,00	84,00-	0,00	0,00
541000	5221009 Filmung des Kanalnetzes	0,00 I	0,00	0,00	0,00	0,00	0,00	0,00	0,00
541000	5231000 Miete für Garage für Arbeitsgeräte	0,00 I	300,00	300,00	300,00	300,00	0,00	0,00	0,00
541000	5251000 Fahrzeughaltung	0,00 I	759,51	759,51	1.000,00	759,51	240,49-	0,00	0,00
541000	5471000 Wertveränderungen bei Sachanlagen	0,00 I	0,00	0,00	0,00	0,00	0,00	0,00	0,00

Mandant 5 Gemeinde Kabelhorst

Haushaltsjahr 2023

Planablaufvergleich

Produkt / Konto	textliche Bezeichnung	Haushalts- ermächtigungen vom Vorjahr	gebuchte Beträge	in Bewirt- schaftung eingetragen	Haushaltsans. gesamt	Rechnungserg.	Differenz Rechn.Ergeb. ./. HH-Ansatz ges.	üpl./apl. bewilligt oder unecht gedeckt	Haushaltser- mächtigungen in das Nachjahr
		I = insgesamt A = in Abgang		(Zahlungsbele	(urspr. Ansatz + evtl. Nach- träge)	= Spalte 11 + Spalte 16 ./. Abgänge auf KR und Ermäch- tigungsüber- tragungen (8)			
		6 / 7 / 8 -	9 -	11-	12-	13-	14 -	15 -	16 -
541000	5711000 Abschreibungen auf Sachanlagen	0,00 I	1.691,99	1.691,99	1.700,00	1.691,99	8,01-	0,00	0,00
541000	5711200 Abschreibungen Sammelposten	0,00 I	124,80	124,80	200,00	124,80	75,20-	0,00	0,00
541001	4162000 Erträge aus der Auflösung von Sonderposten aus Zuweisungen	0,00 I	60,84	60,84	0,00	60,84	60,84	0,00	0,00
541001	4462000 Sonstige Erträge	0,00 I	756,78	756,78	100,00	756,78	656,78	0,00	0,00
541001	4487002 Versicherungsschäden	0,00 I	0,00	0,00	100,00	0,00	100,00-	0,00	0,00
541001	5221000 Unterhaltung des sonstigen unbeweglichen Vermögens	0,00 I	1.384,28	1.384,28	2.000,00	1.384,28	615,72-	0,00	0,00
541001	5221002 Versicherungsschäden	0,00 I	0,00	0,00	100,00	0,00	100,00-	0,00	0,00

Mandant 5 Gemeinde Kabelhorst

Haushaltsjahr 2023

Planablaufvergleich

Produkt / Konto	textliche Bezeichnung	Haushalts- ermächtigungen vom Vorjahr I = insgesamt A = in Abgang	gebuchte Beträge	in Bewirt- schaftung eingetragen (Zahlungsbele	Haushaltsans. gesamt (urspr. Ansatz + evtl. Nach- träge)	Rechnungserg. = Spalte 11 + Spalte 16 ./. Abgänge auf KR und Ermäch- tigungsüber- tragungen (8)	Differenz Rechn.Ergeb. ./. HH-Ansatz ges.	üpl./apl. bewilligt oder unecht gedeckt	Haushaltser- mächtigungen in das Nachjahr
		6 / 7 / 8 -	9 -	11-	12-	13-	14 -	15 -	16 -
541001	5221999 Austausch LED-Lampenköpfe	0,00 I	0,00	0,00	0,00	0,00	0,00	0,00	0,00
541001	5241000 Bewirtschaftungskosten	0,00 I	1.836,01	1.836,01	2.500,00	1.836,01	663,99-	0,00	0,00
541001	5471000 Wertveränderungen bei Sachanlagen	0,00 I	0,00	0,00	0,00	0,00	0,00	0,00	0,00
541001	5711000 Abschreibungen auf Sachanlagen	0,00 I	468,72	468,72	300,00	468,72	168,72	0,00	0,00
551000	4462000 Sonstige Erträge	0,00 I	0,00	0,00	100,00	0,00	100,00-	0,00	0,00
551000	5019000 Dienstaufwendungen für sonstige Beschäftigte	0,00 I	1.909,44	1.909,44	1.800,00	1.909,44	109,44	0,00	0,00
551000	5039000 Beiträge zur gesetzlichen Sozialversicherung für sonstige Beschäftigte	0,00 I	528,72	528,72	600,00	528,72	71,28-	0,00	0,00

Mandant 5 Gemeinde Kabelhorst

Haushaltsjahr 2023

Planablaufvergleich

Produkt / Konto	textliche Bezeichnung	Haushalts- ermächtigungen vom Vorjahr	gebuchte Beträge	in Bewirt- schaftung eingetragen	Haushaltsans. gesamt	Rechnungserg.	Differenz Rechn.Ergeb. ./. HH-Ansatz ges.	üpl./apl. bewilligt oder unecht gedeckt	Haushaltser- mächtigungen in das Nachjahr
		I = insgesamt A = in Abgang		(Zahlungsbele	(urspr. Ansatz + evtl. Nach- träge)	= Spalte 11 + Spalte 16 ./. Abgänge auf KR und Ermäch- tigungsüber- tragungen (8)			
		6 / 7 / 8 -	9 -	11-	12-	13-	14 -	15 -	16 -
551000	5132001 Umlage zur gesetzlichen Unfallversicherung	0,00 I	66,93	66,93	100,00	66,93	33,07-	0,00	0,00
551000	5221000 Unterhaltung des sonstigen unbeweglichen Vermögens	0,00 I	854,49	854,49	1.600,00	854,49	745,51-	0,00	0,00
551000	5471000 Wertveränderungen bei Sachanlagen	0,00 I	0,00	0,00	0,00	0,00	0,00	0,00	0,00
551000	5711000 Abschreibungen auf Sachanlagen	0,00 I	209,16	209,16	300,00	209,16	90,84-	0,00	0,00
551001	4162000 Erträge aus der Auflösung von Sonderposten aus Zuweisungen	0,00 I	375,00	375,00	0,00	375,00	375,00	0,00	0,00
551001	4462000 Sonstige Erträge	0,00 I	0,00	0,00	100,00	0,00	100,00-	0,00	0,00
551001	5019000 Dienstaufwendungen für sonstige Beschäftigte	0,00 I	636,48	636,48	700,00	636,48	63,52-	0,00	0,00

Mandant 5 Gemeinde Kabelhorst

Haushaltsjahr

2023

Planablaufvergleich

Produkt / Konto	textliche Bezeichnung	Haushalts- ermächtigungen vom Vorjahr	gebuchte Beträge	in Bewirt- schaftung eingetragen	Haushaltsans. gesamt	Rechnungserg.	Differenz Rechn.Ergeb. ./. HH-Ansatz ges.	üpl./apl. bewilligt oder unecht gedeckt	Haushalter- mächtigungen in das Nachjahr
		I = insgesamt A = in Abgang		(Zahlungsbele	(urspr. Ansatz + evtl. Nach- träge)	= Spalte 11 + Spalte 16 ./. Abgänge auf KR und Ermäch- tigungsüber- tragungen (8)			
		6 / 7 / 8 -	9 -	11-	12-	13-	14 -	15 -	16 -
551001	5039000 Beiträge zur gesetzlichen Sozialversicherung für sonstige Beschäftigte	0,00 I	176,28	176,28	200,00	176,28	23,72-	0,00	0,00
551001	5132001 Umlage zur gesetzlichen Unfallversicherung	0,00 I	22,31	22,31	100,00	22,31	77,69-	0,00	0,00
551001	5221000 Unterhaltung des sonstigen unbeweglichen Vermögens	0,00 I	2.816,43	2.816,43	3.100,00	2.816,43	283,57-	0,00	0,00
551001	5271000 Unterhaltung Gerät und Ausrüstung	0,00 I	0,00	0,00	500,00	0,00	500,00-	0,00	0,00
551001	5471000 Wertveränderungen bei Sachanlagen	0,00 I	0,00	0,00	0,00	0,00	0,00	0,00	0,00
551001	5711000 Abschreibungen auf Sachanlagen	0,00 I	1.552,59	1.552,59	900,00	1.552,59	652,59	0,00	0,00
551001	5811002 Kosten für Flutlichtanlage Bolzplatz	0,00 I	500,00	500,00	500,00	500,00	0,00	0,00	0,00

Mandant 5 Gemeinde Kabelhorst

Haushaltsjahr 2023

Planablaufvergleich

Produkt / Konto	textliche Bezeichnung	Haushalts- ermächtigungen vom Vorjahr	gebuchte Beträge	in Bewirt- schaftung eingetragen	Haushaltsans. gesamt	Rechnungserg.	Differenz Rechn.Ergeb. ./. HH-Ansatz ges.	üpl./apl. bewilligt oder unecht gedeckt	Haushaltser- mächtigungen in das Nachjahr
		I = insgesamt A = in Abgang		(Zahlungsbele)	(urspr. Ansatz + evtl. Nach- träge)	= Spalte 11 + Spalte 16 ./. Abgänge auf KR und Ermäch- tigungsüber- tragungen (8)			
		6 / 7 / 8 -	9 -	11-	12-	13-	14 -	15 -	16 -
553000	4462000 Sonstige Erträge	0,00 I	0,00	0,00	100,00	0,00	100,00-	0,00	0,00
553000	5318000 Zuweisung an Kirchengemeinden	0,00 I	0,00	0,00	1.700,00	0,00	1.700,00-	0,00	0,00
573000	4161000 Erträge aus der Auflösung von Sonderposten aus Zuschüssen	0,00 I	194,52	194,52	100,00	194,52	94,52	0,00	0,00
573000	4162000 Erträge aus der Auflösung von Sonderposten aus Zuweisungen	0,00 I	1.504,32	1.504,32	1.500,00	1.504,32	4,32	0,00	0,00
573000	4321000 Benutzungsgebühren	0,00 I	857,50	857,50	500,00	857,50	357,50	0,00	0,00
573000	4462000 Sonstige Erträge	0,00 I	1.136,82	1.136,82	100,00	1.136,82	1.036,82	0,00	0,00
573000	4811002 Kosten für Flutlichtanlage Bolzplatz	0,00 I	500,00	500,00	500,00	500,00	0,00	0,00	0,00

Mandant 5 Gemeinde Kabelhorst

Haushaltsjahr 2023

Planablaufvergleich

Produkt / Konto	textliche Bezeichnung	Haushalts- ermächtigungen vom Vorjahr I = insgesamt A = in Abgang	gebuchte Beträge	in Bewirt- schaftung eingetragen (Zahlungsbele	Haushaltsans. gesamt (urspr. Ansatz + evtl. Nach- träge)	Rechnungserg.	Differenz Rechn.Ergeb. ./. HH-Ansatz ges.	üpl./apl. bewilligt oder unecht gedeckt	Haushaltser- mächtigungen in das Nachjahr
		6 / 7 / 8 -	9 -	11-	12-	13-	14 -	15 -	16 -
573000	4811904 Erstattung der Aufwendungen für das Gemeinschaftshaus	0,00 I	9.859,94	9.859,94	8.700,00	9.859,94	1.159,94	0,00	0,00
573000	5019000 Dienstaufwendungen für sonstige Beschäftigte	0,00 I	2.831,52	2.831,52	5.000,00	2.831,52	2.168,48-	0,00	0,00
573000	5039000 Beiträge zur gesetzlichen Sozialversicherung für sonstige Beschäftigte	0,00 I	783,88	783,88	1.500,00	783,88	716,12-	0,00	0,00
573000	5132001 Umlage zur gesetzlichen Unfallversicherung	0,00 I	51,25	51,25	100,00	51,25	48,75-	0,00	0,00
573000	5211000 Unterhaltung Grundstücke und bauliche Anlagen	0,00 I	2.697,18	2.697,18	5.000,00	2.697,18	2.302,82-	0,00	0,00
573000	5241000 Bewirtschaftungskosten	0,00 I	7.272,35	7.272,35	20.000,00	7.272,35	12.727,65-	0,00	0,00
573000	5271000 Unterhaltung Gerät und Ausrüstung	0,00 I	0,00	0,00	500,00	0,00	500,00-	0,00	0,00

Mandant 5 Gemeinde Kabelhorst

Haushaltsjahr 2023

Planablaufvergleich

Produkt / Konto	textliche Bezeichnung	Haushalts- ermächtigungen vom Vorjahr	gebuchte Beträge	in Bewirt- schaftung eingetragen	Haushaltsans. gesamt	Rechnungserg.	Differenz Rechn.Ergeb. ./. HH-Ansatz ges.	üpl./apl. bewilligt oder unecht gedeckt	Haushaltser- mächtigungen in das Nachjahr
		I = insgesamt A = in Abgang		(Zahlungsbele	(urspr. Ansatz + evtl. Nach- träge)	= Spalte 11 + Spalte 16 ./. Abgänge auf KR und Ermäch- tigungsüber- tragungen (8)			
		6 / 7 / 8 -	9 -	11-	12-	13-	14 -	15 -	16 -
573000	5431200 Post- und Fernmeldegebühren	0,00 I	674,88	674,88	500,00	674,88	174,88	0,00	0,00
573000	5441000 Steuern und Versicherungen	0,00 I	1.185,81	1.185,81	1.200,00	1.185,81	14,19-	0,00	0,00
573000	5452900 Anteil an den Personalkosten der Gemeinde Lensahn	0,00 I	1.300,00	1.300,00	1.300,00	1.300,00	0,00	0,00	0,00
573000	5452901 Anteil an den Sachkosten eines Arbeitsplatzes beim Amt Lensahn	0,00 I	400,00	400,00	400,00	400,00	0,00	0,00	0,00
573000	5452902 Anteil an den EDV-Kosten beim Amt Lensahn	0,00 I	200,00	200,00	200,00	200,00	0,00	0,00	0,00
573000	5471000 Wertveränderungen bei Sachanlagen	0,00 I	0,00	0,00	0,00	0,00	0,00	0,00	0,00
573000	5711000 Abschreibungen auf Sachanlagen	0,00 I	3.613,44	3.613,44	3.700,00	3.613,44	86,56-	0,00	0,00

Mandant 5 Gemeinde Kabelhorst

Haushaltsjahr

2023

Planablaufvergleich

Produkt / Konto	textliche Bezeichnung	Haushalts- ermächtigungen vom Vorjahr	gebuchte Beträge	in Bewirt- schaftung eingetragen	Haushaltsans. gesamt	Rechnungserg.	Differenz Rechn.Ergeb. ./. HH-Ansatz ges.	üpl./apl. bewilligt oder unecht gedeckt	Haushaltser- mächtigungen in das Nachjahr
		I = insgesamt A = in Abgang		(Zahlungsbele	(urspr. Ansatz + evtl. Nach- träge)	= Spalte 11 + Spalte 16 ./. Abgänge auf KR und Ermäch- tigungsüber- tragungen (8)			
		6 / 7 / 8 -	9 -	11 -	12 -	13 -	14 -	15 -	16 -
573000	5711200 Abschreibungen Sammelposten	0,00 I	149,96	149,96	900,00	149,96	750,04-	0,00	0,00
611000	4011000 Grundsteuer A	0,00 I	17.711,63	17.711,63	17.600,00	17.711,63	111,63	0,00	0,00
611000	4012000 Grundsteuer B	0,00 I	46.401,36	46.401,36	46.300,00	46.401,36	101,36	0,00	0,00
611000	4013000 Gewerbesteuer	0,00 I	1.558,97	1.558,97	11.400,00	1.558,97	9.841,03-	0,00	0,00
611000	4013001 Verspätungszuschlag GewSt.	0,00 I	200,00	200,00	0,00	200,00	200,00	0,00	0,00
611000	4021000 Einkommensteueranteile	0,00 I	185.136,00	185.136,00	181.100,00	185.136,00	4.036,00	0,00	0,00
611000	4022000 Anteil Umsatzsteuer	0,00 I	5.490,00	5.490,00	5.500,00	5.490,00	10,00-	0,00	0,00

Mandant 5 Gemeinde Kabelhorst

Haushaltsjahr 2023

Planablaufvergleich

Produkt / Konto	textliche Bezeichnung	Haushalts- ermächtigungen vom Vorjahr	gebuchte Beträge	in Bewirt- schaftung eingetragen	Haushaltsans. gesamt	Rechnungserg.	Differenz Rechn.Ergeb. ./. HH-Ansatz ges.	üpl./apl. bewilligt oder unecht gedeckt	Haushaltser- mächtigungen in das Nachjahr
		I = insgesamt A = in Abgang		(Zahlungsbele	(urspr. Ansatz + evtl. Nach- träge)	= Spalte 11 + Spalte 16 ./. Abgänge auf KR und Ermäch- tigungsüber- tragungen (8)			
		6 / 7 / 8 -	9 -	11 -	12 -	13 -	14 -	15 -	16 -
611000	4032000 Hundesteuer	0,00 I	3.959,59	3.959,59	4.200,00	3.959,59	240,41-	0,00	0,00
611000	4051000 Bedarfszuweisung nach § 32 Finanzausgleichsgesetz	0,00 I	17.592,00	17.592,00	17.900,00	17.592,00	308,00-	0,00	0,00
611000	4111000 Schlüsselzuweisungen	0,00 I	297.600,00	297.600,00	282.500,00	297.600,00	15.100,00	0,00	0,00
611000	4131000 Ausgleich Gewerbsteuermindereinnahmen	0,00 I	0,00	0,00	0,00	0,00	0,00	0,00	0,00
611000	4132001 sonstige allgemeine Zuweisungen	0,00 I	5.000,00	5.000,00	2.700,00	5.000,00	2.300,00	0,00	0,00
611000	4565000 Zinsen für Gewerbsteuernachzahlungen	0,00 I	30,00	30,00	100,00	30,00	70,00-	0,00	0,00
611000	5341000 Gewerbesteuerumlage	0,00 I	549,00	549,00	1.200,00	549,00	651,00-	0,00	0,00

Mandant 5 Gemeinde Kabelhorst

Haushaltsjahr 2023

Planablaufvergleich


Produkt / Konto	textliche Bezeichnung	Haushalts- ermächtigungen vom Vorjahr	gebuchte Beträge	in Bewirt- schaftung eingetragen	Haushaltsans. gesamt	Rechnungserg.	Differenz Rechn.Ergeb. ./. HH-Ansatz ges.	üpl./apl. bewilligt oder unecht gedeckt	Haushaltser- mächtigungen in das Nachjahr
		I = insgesamt A = in Abgang		(Zahlungsbele	(urspr. Ansatz + evtl. Nach- träge)	= Spalte 11 + Spalte 16 ./. Abgänge auf KR und Ermäch- tigungsüber- tragungen (8)			
		6 / 7 / 8 -	9 -	11 -	12 -	13 -	14 -	15 -	16 -
611000	5372000 Kreisumlage	0,00 I	173.998,00	173.998,00	169.700,00	173.998,00	4.298,00	0,00	0,00
611000	5372001 Amtsumlage	0,00 I	111.245,00	111.245,00	108.500,00	111.245,00	2.745,00	0,00	0,00
611000	5592000 Zinsen für Gewerbesteuererstattungen	0,00 I	25,00	25,00	100,00	25,00	75,00-	0,00	0,00
611000	5731000 Abschreibungen auf Umlaufvermögen	0,00 I	28,90	28,90	0,00	28,90	28,90	0,00	0,00
612000	4562253 Stundungszinsen	0,00 I	97,00	97,00	0,00	97,00	97,00	0,00	0,00
612000	4562258 Verzugszinsen	0,00 I	0,00	0,00	0,00	0,00	0,00	0,00	0,00
612000	4562331 Säumniszuschlag	0,00 I	96,00	96,00	0,00	96,00	96,00	0,00	0,00
Summe E gesamt		0,00	637.404,78	637.404,78	603.900,00	637.404,78	33.504,78	13.889,93	0,00

Mandant 5 Gemeinde Kabelhorst

Haushaltsjahr 2023

Planablaufvergleich

Produkt / Konto	textliche Bezeichnung	Haushalts- ermächtigungen vom Vorjahr	gebuchte Beträge	in Bewirt- schaftung eingetragen	Haushaltsans. gesamt	Rechnungserg.	Differenz Rechn.Ergeb. ./. HH-Ansatz ges.	üpl./apl. bewilligt oder unecht gedeckt	Haushaltser- mächtigungen in das Nachjahr
		I = insgesamt A = in Abgang		(Zahlungsbele	(urspr. Ansatz + evtl. Nach- träge)	= Spalte 11 + Spalte 16 ./. Abgänge auf KR und Ermäch- tigungsüber- tragungen (8)			
		6 / 7 / 8 -	9 -	11-	12-	13-	14 -	15 -	16 -
Summe A gesamt		8.204,19	569.560,71	569.560,71	633.300,00	569.560,71	63.739,29-	13.889,93	0,00
Summe D gesamt		8.204,19-	67.844,07	67.844,07	29.400,00-	67.844,07	97.244,07	0,00	0,00



Mehraufwendungen
Gemeinde Kabelhorst
2023

Mehraufwendungen und Mehrauszahlungen im Haushaltsjahr 2023

Gemeinde Kabelhorst


Stand: 22.04.2024

Produktsachkonto	Ermächtigung		Mehraufwendungen			Begründung der Mehraufwendungen
	HH-Ansatz	+ bisher bew. gleich gesamt	Bgm. / AV	+ GV / AA	gleich gesamt	
Produkt: 126001 FF Kabelhorst						
5.126001.0791000	Sammelposten zwischen 250 und 1.000 Euro					Überschreitung Haushaltsmittel durch nicht geplanten Kauf eines Teleskop-Leuchtenstativs
Die Auszahlung / Aufwendung ist unabweisbar, weil die Leistung vertraglich gebunden ist						
Kenntnis/genehmigt		0,00 €				
Kenntnis/genehmigt		0,00 €				
Ringauflösung		0,00 €				
Summe P-Sachkonto	2.500,00 €	0,00 €	2.500,00 €	1.770,16 €	0,00 €	1.770,16 €
Gesamt	2.500,00 €			1.770,16 €		4.270,16 €
Produkt: 534000 Fernwärmeversorgung						
5.534000.5455000	Verwaltungsaufwand Photovoltaikanlage u.ä.					Abrechnung Photovoltaikanlage 2021/2022 mehr als erwartet.
Die Auszahlung / Aufwendung ist unabweisbar, weil die Leistung vertraglich gebunden ist						
Kenntnis/genehmigt		0,00 €				
Kenntnis/genehmigt		0,00 €				
Ringauflösung		0,00 €				
Summe P-Sachkonto	700,00 €	0,00 €	700,00 €	92,94 €	0,00 €	92,94 €
Gesamt	700,00 €			92,94 €		792,94 €

Gemeinde Kabelhorst

Stand: 22.04.2024

Produktsachkonto	Ermächtigung		Mehraufwendungen			Begründung der Mehraufwendungen
	HH-Ansatz	+ bisher bew. gleich gesamt	Bgm. / AV	+ GV / AA	gleich gesamt	
Produkt: 537000	Abfallbeseitigung					
5.537000.5241000	Bewirtschaftungskosten					Höhere Kosten Aktion Saubere Landschaft, als geplant.
Die Auszahlung / Aufwendung ist unabweisbar, weil die Leistung gesetzlich vorgeschrieben ist						
Kenntnis/genehmigt		0,00 €				
Kenntnis/genehmigt		0,00 €				
Ringauflösung		0,00 €				
Summe P-Sachkonto	500,00 €	0,00 €	500,00 €	400,00 €	0,00 €	400,00 €
Gesamt	500,00 €			400,00 €		900,00 €



Forderungsspiegel
Gemeinde Kabelhorst
2023

Forderungsspiegel

Schlussbilanz 2023


Gemeinde Kabelhorst



Art der Forderungen ¹		Gesamt- betrag des Haus- halts- jahres EUR	mit einer Restlaufzeit von			Gesamt- betrag des Vor- jahres EUR
			bis zu 1 Jahr	1 bis 5 Jahre	mehr als 5 Jahre	
			EUR	EUR	EUR	
1 ²	2	3	4	5	6	7
161	2.2.1. Öffentlich-rechtliche Forderungen aus Dienstleistungen	0,00	0,00	0,00	0,00	0,00
169	2.2.2. Sonstige öffentlich-rechtliche Forderungen	7.460,64	7.460,64	0,00	0,00	5.657,78
169	1690006 sonstige öffentlich-rechtliche Forderungen gegen privatrechtlich Inland	0,00	0,00	0,00	0,00	28,90
169	1691000 Sonstige öffentlich-rechtliche Forderungen	7.290,93	7.290,93	0,00	0,00	4.768,16
169	1699999 Forderungen aus Umgliederungen	169,71	169,71	0,00	0,00	860,72
171	2.2.3. Privatrechtliche Forderungen aus Dienstleistungen	19.006,78	19.006,78	0,00	0,00	5.075,15
171	1711000 Privatrechtliche Forderungen aus Dienstleistungen	19.006,78	19.006,78	0,00	0,00	5.075,15
179	2.2.4. Sonstige privatrechtliche Forderungen	0,00	0,00	0,00	0,00	0,00
178	2.2.5. Sonstige Vermögensgegenstände	0,00	0,00	0,00	0,00	0,00
	Summe	26.467,42	26.467,42	0,00	0,00	10.732,93

¹ siehe auch § 48 Abs. 3 GemHVO-Doppik.

² Die Ziffern geben an, in welchen Kontengruppen und Kontenarten veranschlagt wird.



Verbindlichkeitspiegel

Gemeinde Kabelhorst

2023

Verbindlichkeitspiegel

Schlussbilanz 2023

Art der Verbindlichkeit ¹		Gesamt- betrag des Haus- halts- jahres	mit einer Restlaufzeit von			Gesamt- betrag des Vor- jahres
			bis zu 1 Jahr	1 bis 5 Jahre	mehr als 5 Jahre	
		EUR	EUR	EUR	EUR	EUR
1 ²	2	3	4	5	6	7
30	4.1. Anleihen	0,00	0,00	0,00	0,00	0,00
32	4.2. Verbindlichkeiten aus Krediten für Investitionen	0,00	0,00	0,00	0,00	0,00
321-	4.2.1 von verbundenen Unternehmen, Beteiligungen, Sondervermögen	0,00	0,00	0,00	0,00	0,00
321-	4.2.2 vom öffentlichen Bereich	0,00	0,00	0,00	0,00	0,00
321-	4.2.3 vom privaten Kreditmarkt	0,00	0,00	0,00	0,00	0,00
33	4.3. Verbindlichkeiten aus Kassenkrediten	0,00	0,00	0,00	0,00	0,00
34	4.4. Verbindlichkeiten aus Vorgängen, die Kreditaufnahmen wirtsch. gleichkommen	0,00	0,00	0,00	0,00	0,00
35	4.5. Verbindlichkeiten aus Lieferungen und Leistungen	35.496,71	35.496,71	0,00	0,00	11.657,28
35	3511001 Verbindlichkeiten aus Lieferungen und Leistungen gegen andere Gemeinden	12.587,91	12.587,91	0,00	0,00	3.322,42
35	3511006 Verbindlichkeiten aus Lieferungen und Leistungen gegen privatrechtlich Inland	18.898,26	18.898,26	0,00	0,00	2.994,91
35	3511010 Verbindlichkeiten aus Lieferungen und Leistungen gegen Zweckverbände	3.840,83	3.840,83	0,00	0,00	4.479,23
35	3599999 Umgliederung von Verbindlichkeiten	169,71	169,71	0,00	0,00	860,72
36	4.6. Verbindlichkeiten aus Transferleistungen	0,00	0,00	0,00	0,00	0,00
37	4.7. Sonstige Verbindlichkeiten	1.500,13	1.500,13	0,00	0,00	1.500,00
37	3791008 Mietsicherheiten	1.500,13	1.500,13	0,00	0,00	1.500,00
	Summe	36.996,84	36.996,84	0,00	0,00	13.157,28
	Nachrichtlich:					
	Schulden aus Vorgängen, die Kreditaufnahmen wirtschaftlich gleichkommen, soweit nicht unter Pos. 4.4	0,00	0,00	0,00	0,00	0,00
	Schulden der Sondervermögen mit Sonderrechnung	0,00	0,00	0,00	0,00	0,00
	- aus Krediten	0,00	0,00	0,00	0,00	0,00
	- aus Vorgängen, die Kreditaufnahmen wirtschaftlich gleichkommen	0,00	0,00	0,00	0,00	0,00

Verbindlichkeitspiegel


Schlussbilanz 2023

Art der Verbindlichkeit ¹		Gesamt- betrag des Haus- halts- jahres EUR	mit einer Restlaufzeit von			Gesamt- betrag des Vor- jahres EUR
			bis zu 1 Jahr EUR	1 bis 5 Jahre EUR	mehr als 5 Jahre EUR	
1 ²	2	3	4	5	6	7

¹ siehe auch § 48 Abs. 4 GemHVO-Doppik

² Die Ziffern geben an, in welchen Kontengruppen und Kontenarten veranschlagt wird.

³ Die Angaben sind zu trennen nach den verschiedenen Sondervermögen (z.B. Stadtwerke, Krankenhaus usw.)



Lagebericht

Gemeinde Kabelhorst

2023

6.1 Allgemeines

Gemäß § 52 GemHVO ist der Lagebericht so zu fassen, dass

- ein den tatsächlichen Verhältnissen entsprechendes Bild der
 - ✓ Vermögenslage
 - ✓ Schuldenlage
 - ✓ Ertragslage
 - ✓ Finanzlageder Gemeinde vermittelt wird.
- ein Überblick über die wichtigsten Ergebnisse des Jahresabschlusses und Rechenschaft über die Haushaltswirtschaft im abgelaufenen Jahr gegeben wird.
- Über Vorgänge von besonderer Bedeutung, auch solcher, die nach Schluss des Haushaltsjahres eingetreten sind, ist zu berichten.
- Außerdem hat der Lagebericht eine ausgewogene und umfassende, dem Umfang der gemeindlichen Aufgabenerfüllung entsprechende Analyse der
 - ✓ Haushaltswirtschaft
 - ✓ Vermögenslage
 - ✓ Schuldenlage
 - ✓ Ertragslage
 - ✓ Finanzlagezu enthalten.
- Auch ist auf die Chancen und Risiken für die zukünftige Entwicklung der Gemeinde einzugehen; zu Grunde liegende Annahmen sind anzugeben.

6.2 Vermögenslage

	Stand		Veränderung
	01.01.2023	31.12.2023	
	€	€	€
1. Anlagevermögen	335.264,04	328.183,97	-7.080,07
1.1. Immat. Vermögensgegenstände	0,00	0,00	0,00
1.2 Sachanlagen	292.466,79	285.386,72	-7.080,07
1.3 Finanzanlagen	42.797,25	42.797,25	0,00
2. Umlaufvermögen	797.802,62	894.123,41	96.320,79
2.1 Vorräte	0,00	0,00	0,00
2.2 Forderungen/sonst. Vermögensg.	797.802,62	894.123,41	96.320,79
2.3 Wertpapiere des Umlaufvermögens	0,00	0,00	0,00
2.4 Liquide Mittel	0,00	0,00	0,00
3. Aktive Rechnungsabgrenzung	689,24	496,63	-192,61
Summe Aktiva	1.133.755,90	1.222.804,01	89.048,11
4. Eigenkapital	1.033.503,46	1.101.347,40	67.843,94
4.1 Allgemeine Rücklage	597.291,52	669.979,15	72.687,63
4.2 Sonderrücklage	0,00	0,00	0,00
4.3 Ergebnismrücklage	363.524,31	363.524,31	0,00
4.4 vorgetragener Jahresfehlbetrag	0,00	0,00	0,00
4.5 Jahresüberschuss/Jahresfehlbetrag	72.687,63	67.843,94	-4.843,69
5. Sonderposten	87.095,16	84.459,77	-2.635,39
6. Rückstellungen	0,00	0,00	0,00
7. Verbindlichkeiten	13.157,28	36.996,84	23.839,56
8. Passive Rechnungsabgrenzung	0,00	0,00	0,00
Summe Passiva	1.133.755,90	1.222.804,01	89.048,11

6.3 Bilanzkennzahlen

Anlagevermögensintensität

Die Anlagevermögensintensität gibt an, wie hoch der Anteil des Anlagevermögens am Gesamtvermögen ist. Sie gibt Aufschluss darüber, ob die Höhe des Anlagevermögens den wirtschaftlichen Rahmenbedingungen der Gemeinde entspricht. Ein hoher Wert der Kennzahl verlangt in der Regel einen hohen Anteil von Eigenkapital bzw. von langfristigem Fremdkapital am Gesamtkapital. Eine zu geringe Anlagevermögensintensität kann bedeuten, dass die Gemeinde überwiegend über bereits abgeschrieben Vermögen oder über Vermögensgegenstände verfügt, die nur noch mit geringen Werten in der Bilanz angesetzt sind.

	Vorjahr	Abschluss-jahr
Anlagevermögen	335.264,04	328.183,97
* 100		
÷ Bilanzsumme	1.133.755,90	1.222.804,01
Kennzahl	29,57%	26,84%

Diese Kennzahl erscheint zunächst sehr hoch, ist allerdings für den kommunalen Bereich auf Grund der Aufgabenwahrnehmung zur Daseinsvorsorge mit dem dafür notwendigen Infrastrukturvermögen eher branchenüblich.

Anlagendeckungsgrad

Der Anlagendeckungsgrad zeigt an, wie viel Prozent des Anlagevermögens durch Eigenkapital (inkl. Sonderposten) gedeckt oder finanziert sind. Da Anlagegegenstände in der Regel langfristig gebundenes Vermögen darstellen, müssen sie auch durch entsprechend langfristiges Kapital finanziert werden. Damit wird sichergestellt, dass in wirtschaftlich schwierigen Zeiten keine Anlagengüter veräußert werden müssen, um eventuellen Tilgungsverpflichtungen termingerecht nachzukommen. Deshalb sollten Gegenstände des Anlagevermögens grundsätzlich nicht kurzfristig finanziert werden.

	Vorjahr	Abschluss-jahr
Eigenkapital	1.033.503,46	1.101.347,40
* 100		
÷ Anlagevermögen	335.264,04	328.183,97
Kennzahl	308,27%	335,59%

Unter Berücksichtigung der gewährten Zuwendungen ergibt sich folgende Berechnung:

	Vorjahr	Abschluss- jahr
Eigenkapital	1.033.503,46	1.101.347,40
+ Zuwendungen	87.095,16	84.459,77
* 100		
÷ Anlagevermögen	335.264,04	328.183,97
Kennzahl	334,24%	361,32%

Eigenkapitalquote

Die Eigenkapitalquote gibt an, wie hoch der Anteil des Eigenkapitals am Gesamtkapital ist. Sie wird zur Beurteilung der Kapitalkraft herangezogen. Je höher die Eigenkapitalquote, desto geringer das Finanzierungsrisiko und desto höher die finanzielle Stabilität und die wirtschaftliche Sicherheit. Die Eigenkapitalquote kann auch bei den Kommunen ein Bonitätsindikator sein.

	Vorjahr	Abschluss- jahr
Eigenkapital	1.033.503,46	1.101.347,40
* 100		
÷ Bilanzsumme	1.133.755,90	1.222.804,01
Kennzahl	91,16%	90,07%

Berücksichtigt man auch die gewährten Zuwendungen und gezahlten Beiträge (Sonderposten) ergibt sich eine noch höhere Eigenkapitalquote.

	Vorjahr	Abschluss- jahr
Eigenkapital	1.033.503,46	1.101.347,40
+ Sonderposten	87.095,16	84.459,77
* 100		
÷ Bilanzsumme	1.133.755,90	1.222.804,01
Kennzahl	98,84%	96,97%

Fremdkapitalquote

Die Fremdkapitalquote stellt das Verhältnis zwischen Fremdkapital und Gesamtkapital dar. Durch den hohen Anteil an Sonderposten (Zuweisungen und Beiträge) ergibt sich eine recht hohe Fremdkapitalquote.

	Vorjahr	Abschluss-jahr
Verbindlichkeiten	13.157,28	36.996,84
+ Sonderposten	87.095,16	84.459,77
* 100		
÷ Bilanzsumme	1.133.755,90	1.222.804,01
Kennzahl	8,84%	9,93%

Berücksichtigt man nur die tatsächlichen Verbindlichkeiten ergibt sich eine wesentlich geringere Fremdkapitalquote.

	Vorjahr	Abschluss-jahr
Verbindlichkeiten	13.157,28	36.996,84
* 100		
÷ Bilanzsumme	1.133.755,90	1.222.804,01
Kennzahl	1,16%	3,03%

Verschuldungsgrad

Die Gemeinde Kabelhorst ist schuldenfrei. Es existieren lediglich im kurzfristigen Bereich Verbindlichkeiten aus der Zahlung von Rechnungen. Der Verschuldungsgrad stellt den fremd-finanzierten Anteil der Aktiva dar. In der Privatwirtschaft wird empfohlen, den Verschuldungsgrad unter 50 % zu halten.

	Vorjahr	Abschluss-jahr
Fremdkapital	13.157,28	36.996,84
* 100		
÷ Eigenkapital	1.033.503,46	1.101.347,40
Kennzahl	1,27%	3,36%

6.4 Ertragslage

	2022	2023	Differenz
Steuern und ähnliche Abgaben	275.589,61	277.849,55	2.259,94
Grundsteuer A	17.688,47	17.711,63	23,16
Grundsteuer B	46.316,85	46.401,36	84,51
Gewerbesteuer	15.459,46	1.558,97	-13.900,49
Hundesteuer	4.255,83	3.959,59	-296,24
Einkommensteueranteile	168.765,00	185.136,00	16.371,00
Bedarfszuweisung § 32 FAG	17.904,00	17.592,00	-312,00
Umsatzsteueranteile	5.200,00	5.490,00	290,00
Zuwendungen und allgemeine Umlagen	273.380,42	305.045,12	31.664,70
Schlüsselzuweisungen	264.456,00	297.600,00	33.144,00
Schlüsselzuweisungen übergem. Aufgaben	0,00	0,00	0,00
sonstige lfd. Zuweisungen	8.924,42	7.445,12	-1.479,30
sonstige Erträge	29.994,59	39.999,32	10.004,73
lfd. Erträge	639.685,98	622.893,99	-16.791,99
Finanzerträge	0,00	4.150,72	4.150,72
Gesamterträge	639.685,98	627.044,71	-12.641,27
Personalaufwendungen	9.802,80	12.138,88	2.336,08
Versorgungsaufwendungen	272,66	274,33	1,67
Aufwendungen für Sach- und Dienstleistungen	99.412,80	57.772,69	-41.640,11
Abschreibungen	13.061,30	13.545,86	484,56
Allgemeine Umlagen	272.995,00	285.243,00	12.248,00
Kreisumlage	169.628,00	173.998,00	4.370,00
Amtsumlage	103.367,00	111.245,00	7.878,00
aufgabenbezogene Umlagen	127.059,42	149.759,18	22.699,76
Schulumlage	48.141,00	79.516,00	31.375,00
Schulkostenbeiträge	30.730,85	30.463,63	-267,22
Pauschalfinanzierung nach § 51 Kitagesetz	39.158,13	38.760,36	-397,77
Tagespflege nach § 51 Kitagesetz	8.237,35	0,00	-8.237,35
sonstige Kostenbeteiligungen	507,09	470,19	-36,90
Gewerbesteuerumlage	285,00	549,00	264,00
sonstige Aufwendungen	44.394,37	40.441,83	-3.952,54
lfd. Aufwendungen	566.998,35	559.175,77	-7.822,58
Finanzaufwendungen	0,00	25,00	25,00
Gesamtaufwendungen	566.998,35	559.200,77	-7.797,58
Jahresergebnis	72.687,63	67.843,94	-4.843,69

6.5 Finanzlage

	2022	2023	Differenz
SPK Girokonto	122.268,42	24.180,73	-98.087,69
Volksbank Girokonto	122.733,91	299.907,77	177.173,86
Kassenmittel Amt	0,00	0,00	0,00
Kassenmittel Amt	542.067,36	542.067,36	0,00
Mietkautionen	0,00	1.500,13	1.500,13
Summe liquide Mittel	787.069,69	867.655,99	80.586,30
Anfangsbestand liquide Mittel	724.696,86	787.069,69	62.372,83
Einzahlungen	635.461,60	607.955,05	-27.506,55
lfd. Verwaltungstätigkeit	583.461,60	607.455,05	23.993,45
Investitionstätigkeit	52.000,00	500,00	-51.500,00
Finanzierungstätigkeit	0,00	0,00	0,00
Auszahlungen	573.088,77	527.368,75	-45.720,02
lfd. Verwaltungstätigkeit	559.067,08	521.111,17	-37.955,91
Investitionstätigkeit	14.021,69	6.257,58	-7.764,11
Finanzierungstätigkeit	0,00	0,00	0,00
Saldo gesamt	62.372,83	80.586,30	18.213,47
Kassenkredit			
Endbestand liquide Mittel	787.069,69	867.655,99	80.586,30

Die finanziellen Mittel der Gemeinde haben sich um

80.586,30

erhöht.

Barliquidität

Die Liquidität gilt als ausreichend, wenn die liquiden Mittel mindestens so hoch oder höher sind, wie die kurzfristigen Verbindlichkeiten.

	liquide Mittel	867.655,99
*	100	
÷	kurzfristige Verbindlichkeiten	35.496,71
	Kennzahl	2.444,33

einzugsbedingte Liquidität

Diese Kennziffer erhält Bedeutung, wenn die Barliquidität unter 100 % ist. Sie gibt an, wie viel Prozent der kurzfristigen Verbindlichkeiten durch flüssige Mittel und Forderungen abgedeckt sind bzw. innerhalb bestimmter Fristen abgedeckt werden können.

	liquide Mittel	867.655,99
	Forderungen	26.467,42
*	100	
÷	kurzfristige Verbindlichkeiten	35.496,71
	Kennzahl	2.518,89

6.6 Jahresabschluss

Das Haushaltsjahr schließt mit einem Jahresgewinn von **67.843,94** EUR ab.

Abschluss laut Haushaltsplan **-29.400,00** EUR

Das Haushaltsjahr hat somit eine Verbesserung von **97.243,94** EUR erfahren.

Dieses Ergebnis ist im wesentlichen durch folgende Erträge/Aufwendungen bedingt:

Erträge

Produkt	Bezeichnung	HH-Plan	Abschluss	mehr/minder
532000	Gewinnausschüttungen ZVO	0,00	4.150,72	4.150,72
611000	Gewerbsteuer	11.400,00	1.558,97	-9.841,03
611000	Einkommensteueranteile	181.100,00	185.136,00	4.036,00
611000	Schlüsselzuweisungen	282.500,00	297.600,00	15.100,00
611000	sonstige allgemeine Zuweisungen	2.700,00	5.000,00	2.300,00

Aufwendungen

Produkt	Bezeichnung	HH-Plan	Abschluss	mehr/minder
126001	Unterhaltung der Einrichtungen zur Löschwasserversorgung	3.500,00	0,00	-3.500,00
126001	Dienst- und Schutzkleidung	2.000,00	3.249,47	1.249,47
126001	Zuschüsse Fahrerlaubnisse	3.000,00	0,00	-3.000,00
211000	Schulkostenbeiträge gemäß § 111 Schulgesetz	9.300,00	13.682,25	4.382,25
217000	Schulkostenbeiträge gemäß § 111 Schulgesetz	11.200,00	8.102,38	-3.097,62
218199	Schulkostenbeiträge gemäß § 111 Schulgesetz	7.000,00	0,00	-7.000,00
218300	Schulkostenbeiträge gemäß § 111 Schulgesetz	2.300,00	922,00	-1.378,00
221000	Schulkostenbeiträge gemäß § 111 Schulgesetz	9.200,00	7.757,00	-1.443,00
241000	Beförderung Schwerbehinderter	3.500,00	1.331,13	-2.168,87
361100	Pauschalfinanzierung nach § 51 Kindertagesförderungsgesetz	42.500,00	38.760,36	-3.739,64
511000	Honorare für Planer	3.000,00	14.151,70	11.151,70

541000	Unterhaltung des sonstigen unbeweglichen Vermögens	46.000,00	12.489,87	-33.510,13
541000	Winterdienst	4.000,00	9.029,13	5.029,13
553000	Zuweisung an Kirchengemeinden	1.700,00	0,00	-1.700,00
573000	Dienstaufwendungen für sonstige Beschäftigte	5.000,00	2.831,52	-2.168,48
573000	Unterhaltung Grundstücke und bauliche Anlagen	5.000,00	2.697,18	-2.302,82
573000	Bewirtschaftungskosten	20.000,00	7.272,35	-12.727,65
611000	Kreisumlage	169.700,00	173.998,00	4.298,00
611000	Amtsumlage	108.500,00	111.245,00	2.745,00

Vorgänge von besonderer Bedeutung

Bezeichnung	Betrag
Ausrüstung Feuerwehr	1.512,88
Einsatzschutzkleidung Feuerwehr	2.687,61
Sechseckspielgerät	2.127,13
Summe	6.327,62

6.7 Abwicklung des Jahresabschlusses

Gemäß § 92 Abs. 3 Satz 2 Gemeindeordnung beschliesst die Gemeindevertretung über die Verwendung des Jahresüberschusses oder die Behandlung des Jahresfehlbetrages.

Der Jahresüberschuss beträgt 67.843,94 Euro (siehe 6.6 dieses Berichtes)

Jahresüberschuss

Gemäß § 26 Abs. 2 Gemeindehaushaltsverordnung sind Jahresüberschüsse der Ergebnisrücklage oder Allgemeinen Rücklage zuzuführen, sofern sie nicht zur Abdeckung von vorgetragenen Jahresfehlbeträgen benötigt werden.

vorgetragener Jahresfehlbetrag	0,00
Jahresüberschuss	67.843,94
verbleibender Jahresüberschuss	67.843,94

Auf Grund der Änderung der Gemeindehaushaltsverordnung zum 01.01.2024 hat die Gemeindevertretung am 06.12.2023 die Neuverteilung des Eigenkapital beschlossen. Die Allgemeine Rücklage wird mit 35 % der Bilanzsumme und die Ausgleichsrücklage mit 160 % der Allgemeinen Rücklage ausgestattet. Der positive Jahresabschluss 2023 ist bei der Neufestlegung zu berücksichtigen und verändert so die Quote der Ausgleichsrücklage auf 157,33% der Allgemeinen Rücklage.

Die Umsetzung erfolgt zum 01.01.2024 und wird dann in die Schlussbilanz 2024 einfließen. Der Jahresüberschuss wird in diese Berechnung einfließen. Das Eigenkapital in Höhe von 1.101.3474,40 EUR wird damit wie folgt verteilt:

Eigenkapital	1.033.503,46 EUR	
Allgemeine Rücklage	427.981,40 EUR	36% der Bilanzsumme
Ausgleichsrücklage	673.366,00 EUR	157,33% der Allgemeinen Rücklage
Bilanzsumme 31.12.2023	1.222.804,01 EUR	

Die eigentlich notwendige Entscheidung über die Verwendung des Jahresüberschusses kann auf Grund der Neuverteilung entfallen.

6.8 Entwicklung der Gemeinde

Bei Betrachtung der Erträge der Gemeinde Kabelhorst ist festzustellen, dass die Erträge zu

92,96 % aus Steuern und Zuweisungen bestehen.

	Euro	%-Anteil
Steuern und ähnliche Abgaben	277.849,55	44,31
Grundsteuer A	17.711,63	6,37
Grundsteuer B	46.401,36	16,70
Gewerbsteuer	1.558,97	0,56
Hundesteuer	3.959,59	1,43
Einkommensteueranteile	185.136,00	66,63
Bedarfszuweisung § 32 FAG	17.592,00	6,33
Umsatzsteueranteile	5.490,00	1,98
Zuwendungen und allgemeine Umlagen	305.045,12	48,65
Schlüsselzuweisungen	297.600,00	97,56
Schlüsselzuweisungen übergem. Aufgaben	0,00	0,00
sonstige lfd. Zuweisungen	7.445,12	2,44
sonstige I	39.999,32	6,38
Finanzerträge	4.150,72	0,66
Gesamterträge	627.044,71	100,00

Bei der Gewerbesteuer ergibt sich für das Abschlussjahr folgende Statistik. Es zahlten

2	Betriebe keine Gewerbesteuer	22,22 %
2	bis 1.000 EUR	22,22 %
5	über 1.000 bis 10.000 EUR	55,56 %
0	über 10.000 bis 100.000 EUR	0,00 %
0	über 100.000 EUR	0,00 %
9		100,00 %

Die Entwicklung der Gewerbesteuer und der Schlüsselzuweisungen zeigt sich insgesamt wie folgt:

Jahr		Gewerbesteuer	Schlüsselzuweisung	Summe
2019		28.151,89	221.124,00	249.275,89
2020		29.898,72	237.549,62	267.448,34
2021	Jahresabschluss	17.972,00	220.200,00	238.172,00
2022		15.459,46	264.456,00	279.915,46
2023		1.559,00	297.600,00	299.159,00
Durchschnitt		18.608,21	248.185,92	266.794,14
2024		10.600,00	287.300,00	297.900,00
2025	Finanzplanung	10.800,00	293.000,00	303.800,00
2026		11.000,00	313.500,00	324.500,00
2027		11.200,00	322.900,00	334.100,00

Aus den obigen Ausführungen ergibt sich, dass die Gemeinde zum größten Teil von fremdbeeinflussten Erträgen abhängig ist. Nach den Vorgaben des Haushaltserlasses 2024 ergeben sich für die Folgejahre folgende Veränderungen:

	Grundsteuer A	Grundsteuer B	Gewerbesteuer	EKST-Anteile	Schlüsselzuweisung
Ergebnis 2023	17.711,63	46.401,36	1.558,97	185.136,00	297.600,00
Planung 2024	17.700,00	46.200,00	10.600,00	189.200,00	287.300,00
Planung 2025	17.700,00	46.700,00	10.800,00	200.600,00	293.000,00
Planung 2026	17.700,00	47.200,00	11.000,00	210.600,00	313.500,00
Planung 2027	17.700,00	47.700,00	11.200,00	219.000,00	322.900,00
Veränderung zu 2023	-11,63	1.298,64	9.641,03	33.864,00	25.300,00
	70.092,04				

Die Aufwendungen sind überwiegend durch Dritte beeinflusst. Hier nehmen die Umlagezahlungen mit **77,80** % den größten Teil ein.

	Euro	%-Anteil
Personalaufwendungen	12.138,88	2,17
Versorgungsaufwendungen	274,33	0,05
Aufwendungen für Sach- und Dienstleistungen	57.772,69	10,33
Abschreibungen	13.545,86	2,42
Umlagen	435.002,18	77,80
Kreisumlage	173.998,00	40,00
Amtsumlage	111.245,00	25,57
Schulumlage	79.516,00	18,28
Schulkostenbeiträge	30.463,63	7,00
Pauschalfinanzierung nach § 51 Kitagesetz	38.760,36	8,91
Tagespflege nach § 51 Kitagesetz	0,00	0,00
sonstige Kostenbeteiligungen	470,19	0,11
Gewerbsteuerumlage	549,00	0,13
sonstige Aufwendungen	40.441,83	7,23
Finanzaufwendungen	25,00	0,00
Gesamtaufwendungen	559.200,77	100,00

6.9 Entwicklung der Abschlüsse

	Allgemeine Rücklage	Ergebnis- rücklage	Berich- tigungen	Vortrag Fehlbetrag	Jahres- abschluss	Eigen- kapital
Stand per 31.12.2009	586.387,57	87.958,14		0,00	0,00	674.345,71
Stand per 31.12.2010	586.387,57	87.958,14		0,00	-7.432,29	666.913,42
Stand per 31.12.2011	586.387,57	80.525,85		0,00	16.933,80	683.847,22
Stand per 31.12.2012	586.387,57	97.459,65		0,00	-5.854,35	677.992,87
Stand per 31.12.2013	586.387,57	91.605,30		0,00	28.331,17	706.324,04
Stand per 31.12.2014	586.387,57	119.936,47		0,00	-14.984,61	691.339,43
Stand per 31.12.2015	586.387,57	104.951,86		0,00	33.971,16	725.310,59
Stand per 31.12.2016	586.387,57	138.923,02		0,00	45.906,63	771.217,22
Stand per 31.12.2017	586.387,57	184.829,65		0,00	43.202,36	814.419,58
Stand per 31.12.2018	586.387,57	228.032,01		0,00	28.927,97	843.347,55
Stand per 31.12.2019	586.387,57	256.959,98		0,00	29.861,10	873.208,65
Stand per 31.12.2020	586.387,57	286.821,08		0,00	76.703,23	949.911,88
Stand per 31.12.2021	586.387,57	363.524,31		0,00	10.903,95	960.815,83
Stand per 31.12.2022	597.291,52	363.524,31		0,00	72.687,63	1.033.503,46
Stand per 31.12.2023	669.979,15	363.524,31		0,00	67.843,94	1.101.347,40
Aufrechnung			0,00		427.001,69	

	Allgemeine Rücklage	Ausgleichs- rücklage	Berich- tigungen	Vortrag Fehlbetrag	Jahres- abschluss	Eigen- kapital
Neuverteilung EK 01.01.2024	427.981,40	673.366,00				1.101.347,40
Stand per 31.12.2024	427.981,40	673.366,00		0,00	-25.500,00	1.075.847,40
Stand per 31.12.2025	427.981,40	647.866,00		0,00	51.800,00	1.127.647,40
Stand per 31.12.2026	427.981,40	699.666,00		0,00	78.700,00	1.206.347,40
Stand per 31.12.2027	427.981,40	778.366,00		0,00	93.200,00	1.299.547,40

Kabelhorst den
aufgestellt:

Mira Voß

Sven Prüss
Bürgermeister