

**Schlussbilanz**

**Gemeinde Kabelhorst**


**2024**



## Inhaltsverzeichnis

<b>Schlussbilanz</b>	<b>Seite</b>
Erläuterungen	1
Vollständigkeitserklärung	9
Bilanz mit Anhang	15
Anlagenspiegel	55
Ergebnisrechnung	61
Teilergebnisrechnung	65
Finanzrechnung	143
Teilfinanzrechnung	151
Planablauf	231
Mehraufwendungen	265
Forderungsspiegel	271
Forderungen	275
Verbindlichkeitspiegel	279
Verbindlichkeiten	283
Lagebericht	285





**Erläuterungen**  
**Gemeinde Kabelhorst**  
**2024**



## 1. Allgemeines

Gemäß § 92 Gemeindeordnung prüft der Finanzausschuss den Jahresabschluss und den Lagebericht mit allen Unterlagen dahingehend, ob

1. der Haushaltsplan eingehalten ist,
2. die einzelnen Rechnungsbeträge sachlich und rechnerisch vorschriftsmäßig begründet und belegt worden sind,
3. bei den Erträgen, Aufwendungen, Einzahlungen und Auszahlungen sowie bei der Vermögens- und Schuldenverwaltung nach den geltenden Vorschriften verfahren worden ist,
4. das Vermögen und die Schulden richtig nachgewiesen worden sind,
5. der Anhang zum Jahresabschluss vollständig und richtig ist,
6. der Lagebericht zum Jahresabschluss vollständig und richtig ist.

Der Finanzausschuss kann die Prüfung nach seinem pflichtgemäßen Ermessen beschränken und auf die Vorlage einzelner Prüfungsunterlagen verzichten, d.h. die Prüfung kann sich auf Stichproben beschränken.

Die vorliegende Schlussbilanz teilt sich in die Bereiche:

- Erläuterungen mit Protokoll der Prüfung der Schlussbilanz
- Vollständigkeitserklärung
- Bilanz mit Anhang
- Anlagenspiegel
- Ergebnisrechnung
- Teilergebnisrechnung
- Finanzrechnung
- Teilfinanzrechnung
- Planablauf

- Mehraufwendungen
- Forderungsspiegel
- Verbindlichkeiten
- Einzelnachweis Forderungen und Verbindlichkeiten
- Lagebericht



## 2. Prüfung

In der Sitzung des Finanzausschusses der Gemeinde Kabelhorst am \_\_\_\_\_  
wurden folgende Prüfungen durchgeführt:

### 1. Prüfung der Bilanz

1.1 Die Bilanz entspricht der Gliederung nach § 48 GemHVO

1.2 Die Schlussbilanz ist ausgeglichen

Aktiva	1.357.503,02	EUR
Passiva	1.357.503,02	EUR

1.3 Die Fortschreibung der Werte sind in der Anlage zur Bilanz erläutert und stimmen mit der Bilanz überein.

Folgende Bilanzpositionen wurden überprüft:

---

---

---

---

---

---

---

### 2. Prüfung der Ergebnisrechnung

2.1 Verwendung des Jahresabschlusses des Vorjahres

Der Jahresgewinn des Vorjahres i. H. v. 67.843,94 EUR fließt lt. Beschluss der Gemeindevertretung vom 03.07.2024 in die Neuverteilung Eigenkapital zum 01.01.2024 ein, sodass das zu verteilende Eigenkapital i. H. v. 1.247.238,82 EUR sie wie folgt aufschlüsselt:

	Stand 01.01.	Abschluss	Stand 31.12.
Allgemeine Rücklage	669.979,15	-241.997,75	427.981,40
Ausgleichsrücklage	363.524,31	309.841,69	673.366,00
Vortrag Jahresfehlbetrag	0,00	0,00	0,00

Die ordnungsgemäße Verwendung des Jahresabschlusses wurde festgestellt.

## 2.2 Im laufenden Jahr wurde das folgende Ergebnis festgestellt

Erträge	685.475,19
Finanzerträge	3.843,74
<b>Gesamtsumme der Erträge</b>	<b>689.318,93</b>
Aufwendungen	543.427,51
Finanzaufwendungen	0,00
<b>Gesamtsumme der Aufwendungen</b>	<b>543.427,51</b>
<b>Jahresergebnis</b>	<b>145.891,42</b>

## 2.3 Die Belege der folgenden Produktsachkonten wurden geprüft

---

---

---

---

---

### 3. Prüfung der Finanzrechnung

	2023	2024	Differenz
SPK Girokonto	24.180,73	184.654,37	160.473,64
Volksbank Girokonto	299.907,77	88.664,49	-211.243,28
Kassenmittel Amt	0,00	0,00	0,00
Kassenmittel Amt	542.067,36	702.067,36	160.000,00
Mietkautionen	1.500,13	1.501,23	1,10
<b>Summe liquide Mittel</b>	<b>867.655,99</b>	<b>976.887,45</b>	<b>109.231,46</b>
<b>Anfangsbestand liquide Mittel</b>	<b>787.069,69</b>	<b>867.655,99</b>	<b>80.586,30</b>
<b>Einzahlungen</b>	<b>607.955,05</b>	<b>683.984,35</b>	<b>76.029,30</b>
lfd. Verwaltungstätigkeit	607.455,05	678.471,40	71.016,35
Investitionstätigkeit	500,00	5.512,95	5.012,95
Finanzierungstätigkeit	0,00	0,00	0,00
<b>Auszahlungen</b>	<b>527.368,75</b>	<b>574.752,89</b>	<b>47.384,14</b>
lfd. Verwaltungstätigkeit	521.111,17	544.514,80	23.403,63
Investitionstätigkeit	6.257,58	30.238,09	23.980,51
Finanzierungstätigkeit	0,00	0,00	0,00
<b>Saldo gesamt</b>	<b>80.586,30</b>	<b>109.231,46</b>	<b>28.645,16</b>
Kassenkredit			0,00
<b>Endbestand liquide Mittel</b>	<b>867.655,99</b>	<b>976.887,45</b>	<b>109.231,46</b>

Die finanziellen Mittel der Gemeinde haben sich um

**109.231,46**

**erhöht.**

Die Ein- und Auszahlungen stimmen mit der Finanzrechnung überein.

**4. Folgende sonstige Prüfungen wurden durchgeführt:**

---

---

---

---

---


---

Vorsitzende(r) des Finanzausschusses

Bürgermeister

**5. Beschlussvorschlag**

1. Die Bilanz entspricht den Vorschriften der GemHVO, insbesondere der Gliederung nach § 48 GemHVO.
2. Beanstandungen, die sich auf die Vermögens-, Finanz- und Ertragslage wesentlich auswirken, haben sich nicht ergeben.
3. Das Vermögen und die Schulden sind richtig nachgewiesen worden.
4. Der Anhang zur Bilanz ist vollständig und richtig.
5. Die Schlussbilanz wird gemäß Anlage zu dieser Niederschrift festgestellt.
6. **Der Jahresabschluss 2024 i. H. v. 145.891,42 EUR wird der Ausgleichsrücklage zugeführt.**



## **Vollständigkeitserklärung**

**Gemeinde Kabelhorst**

**2024**



## **Vollständigkeitserklärung der Gemeinde Kabelhorst zur Schlussbilanz 2024**

### **Aufklärungen und Nachweise**

1. Für eine sorgfältige Prüfung sind die notwendigen Nachweise und Informationen vollständig und nach bestem Wissen und Gewissen zur Verfügung gestellt worden.

### **Buchführung, Inventar, Zahlungsabwicklung**

1. Die zum Verständnis der Buchführung erforderlichen Ordner, Belege und sonstigen Unterlagen sind zur Verfügung gestellt worden. Zu den Unterlagen gehören neben den Ordnern der Finanzbuchhaltung insbesondere Verträge und Schriften von besonderer Bedeutung.
2. In den Unterlagen der Finanzbuchhaltung sind alle buchungspflichtigen Geschäftsvorfälle erfasst und belegt. Zu den Belegen gehören alle für die richtige und vollständige Ermittlung der Ansprüche und Verpflichtungen zugrunde zu legenden Nachweise (begründende Unterlagen).
3. Die nach § 33 Abs. 7 GemHVO erforderliche Beachtung der Grundsätze ordnungsgemäßer Buchführung bei der Nutzung automatisierter Datenverarbeitung
  - Einsatz fachlich geprüfter und freigegebener Verfahren
  - vollständige und richtige Erfassung der erforderlichen Daten
  - Dokumentation, wer welche Daten von wem wann eingegeben wurden
  - kein unbefugter Eingriff in das automatisierte Verfahren
  - Sicherung der Daten vor Verlust und unbefugter Veränderung
  - Die Daten bis zum Ablauf der Aufbewahrungsfrist (sechs Jahre nach Ablauf des Jahres in dem Abschluss festgestellt wurde) lesbar und maschinell auswertbar sein
  - Signaturen müssen während der Aufbewahrungsfrist nachprüfbar sein
  - Nachweis der Ansprüche und Verpflichtungen müssen bis zum Ablauf der Aufbewahrungsfrist verfügbar bleiben

- Trennung zwischen Administration und Erledigung von Aufgaben der Finanzbuchhaltung wurde sichergestellt.

4. Die Grundsätze ordnungsmäßiger Inventur wurden beachtet und alle im wirtschaftlichen Eigentum stehenden Vermögensgegenstände und die Schulden sind erfasst worden.
5. Die nach § 36 GemHVO erforderlichen Regelungen zu Sicherheitsstandards und interner Aufsicht wurden erlassen und sind in aktueller Fassung vorgelegt worden. Die Aufsicht über die Finanzbuchhaltung wurde von Frau Voß (Leitung der Finanzabteilung) wahrgenommen.

### **Eröffnungsbilanz und Anhang**

1. Die Eröffnungsbilanz beinhaltet alle bilanzierungspflichtigen Vermögenswerte, Verpflichtungen, Rückstellungen, Wagnisse und periodengerechten Abgrenzungen. Der Anhang enthält alle erforderlichen Angaben.
2. Zu berücksichtigende Ereignisse nach dem Bilanzstichtag bestehen nicht.
3. Umstände, die der Vermittlung eines den tatsächlichen Verhältnissen entsprechenden Bildes der Vermögens-, Schulden, Ertrags- und Finanzlage entgegenstehen, bestehen nicht.
4. Derivative Finanzinstrumente bestanden nicht am Eröffnungsbilanzstichtag.
5. Verträge, die für die Beurteilung der Vermögens-, Schulden-, Ertrags- und Finanzlage der Gemeinde Kabelhorst von Bedeutung sind oder werden können (z. B. wegen ihres Gegenstands, ihrer Laufzeit, möglicher Verpflichtungen oder aus anderen Gründen), sind unter Ziffer 3.7 des Anhangs zur Eröffnungsbilanz vollständig aufgeführt.
6. Die finanziellen Verpflichtungen aus diesen Verträgen sowie sonstige, wesentliche finanzielle Verpflichtungen sind - soweit sie nicht in der Bilanz



erscheinen - im Anhang unter Ziffer 3.7 Verfahrensrückstellung Posten der Passivseite angegeben.


7. Rechtsstreitigkeiten und sonstige Auseinandersetzungen, die für die Beurteilung der Vermögens-, Schulden-, Ertrags- und Finanzlage von Bedeutung sind, lagen am Stichtag nicht vor.

Kabelhorst,

Gemeinde Kabelhorst  
Der Bürgermeister

Sven Prüss





**Bilanz mit Anhang**  
**Gemeinde Kabelhorst**  
**2024**



## A Allgemeines

Gemäß § 44 GemHVO hat die Gemeinde zum Schluss eines jeden Haushaltsjahres unter Beachtung der Grundsätze ordnungsgemäßer Buchführung und den Maßgaben der GemHVO einen Jahresabschluss zu erstellen.

Der Jahresabschluss besteht aus

- der Ergebnisrechnung
- der Finanzrechnung
- den Teilrechnungen
- der Bilanz
- dem Anhang und
- dem Lagebericht

Die Nutzungsdauer der Vermögensgegenstände richtet sich nach den Verwaltungsvorschriften über Abschreibungen von abnutzbaren Vermögensgegenständen des Anlagevermögens der Gemeinden vom 08.01.2014 (Amtsblatt S. 38).

<b>Aktiva</b>	<b>01.01.2024</b>	<b>31.12.2024</b>
	<b>€</b>	<b>€</b>
<b>1. Anlagevermögen</b>	<b>328.183,97</b>	<b>343.040,28</b>
1.1. Immaterielle Vermögensgegenstände	0,00	0,00
<b>1.2 Sachanlagen</b>	<b>285.386,72</b>	<b>300.243,03</b>
<b>1.2.1 Unbebaute Grundstücke und grundstücksgleiche Rechte</b>	<b>18.490,85</b>	<b>18.490,85</b>
1.2.1.1 Grünflächen	481,97	481,97
1.2.1.2 Ackerland	14.509,65	14.509,65
1.2.1.3 Wald, Forsten	0,00	0,00
1.2.1.4 Sonstige unbebaute Grundstücke	3.499,23	3.499,23
<b>1.2.2 Bebaute Grundstücke und grundstücksgleiche Rechte</b>	<b>191.038,81</b>	<b>186.677,89</b>
1.2.2.1 Kinder- und Jugendeinrichtungen	0,00	0,00
1.2.2.2 Schulen	0,00	0,00
1.2.2.3 Wohnbauten	13.129,68	13.129,68
1.2.2.4 Sonstige Dienst-, Geschäfts- u. Betriebsgebäude	177.909,13	173.548,21
<b>1.2.3 Infrastrukturvermögen</b>	<b>47.968,57</b>	<b>47.138,04</b>
1.2.3.1 Grund und Boden des Infrastrukturvermögens	34.344,62	34.344,62
1.2.3.2 Brücken und Tunnel	0,00	0,00
1.2.3.3 Gleisanlagen mit Streckenausrüstung u. Sicherheitsanlagen	0,00	0,00
1.2.3.4 Entwässerungs- u. Abwasserbeseitigungsanlagen	0,00	0,00
1.2.3.5 Straßennetze mit Wegen, Plätzen und Verkehrslenkungsanl.	5.251,83	6.083,42
1.2.3.6 Sonstige Bauten des Infrastrukturvermögens	8.372,12	6.710,00
<b>1.2.4 Bauten auf fremdem Grund u. Boden</b>	<b>0,00</b>	<b>0,00</b>
<b>1.2.5 Kunstgegenstände, Kulturdenkmäler</b>	<b>2,00</b>	<b>2,00</b>
<b>1.2.6 Maschinen und technische Anlagen, Fahrzeuge</b>	<b>18.951,57</b>	<b>20.712,36</b>
1.2.6.1 Fahrzeuge	2,00	2,00
1.2.6.2 Maschinen	7.252,16	9.548,59
1.2.6.3 Technische Anlagen	4.071,50	2.711,96
1.2.6.4 Sammelkosten zwischen 150 und 1.000 EUR	7.625,91	8.449,81
<b>1.2.7 Betriebs- und Geschäftsausstattung</b>	<b>8.934,92</b>	<b>27.221,89</b>
<b>1.2.8 Geleistete Anzahlungen, Anlagen im Bau</b>	<b>0,00</b>	<b>0,00</b>
1.2.8.1 Hochbaumaßnahmen	0,00	0,00
1.2.8.2 Tiefbaumaßnahmen	0,00	0,00
1.2.8.3 sonstige Baumaßnahmen	0,00	0,00
1.2.8.4 Anzahlungen auf Sachanlagen	0,00	0,00

<b>Aktiva</b>	<b>01.01.2024</b>	<b>31.12.2024</b>
	€	€
<b>1.3 Finanzanlagen</b>	<b>42.797,25</b>	<b>42.797,25</b>
1.3.1 Anteile an verbundenen Unternehmen	0,00	0,00
1.3.2 Beteiligungen	42.797,25	42.797,25
1.3.3 Sondervermögen	0,00	0,00
<b>1.3.4 Ausleihungen</b>	<b>0,00</b>	<b>0,00</b>
1.3.4.1 an verbundene Unternehmen, Beteiligungen, Sondervermögen	0,00	0,00
1.3.4.2 Sonstige Ausleihungen	0,00	0,00
<b>1.3.5 Wertpapiere des Anlagevermögens</b>	<b>0,00</b>	<b>0,00</b>
	€	€
<b>2. Umlaufvermögen</b>	<b>894.123,41</b>	<b>1.013.014,37</b>
<b>2.1 Vorräte</b>	<b>0,00</b>	<b>0,00</b>
2.1.1 Roh-, Hilfs- und Betriebsstoffe,	0,00	0,00
2.1.2 unfertige Erzeugnisse, unfertige Leistungen,	0,00	0,00
2.1.3 fertige Erzeugnisse und Waren,	0,00	0,00
2.1.4 Geleistete Anzahlungen	0,00	0,00
<b>2.2 Forderungen und sonstige Vermögensgegenstände</b>	<b>894.123,41</b>	<b>1.013.014,37</b>
<b>2.2.1 Öffentlich-rechtliche Forderungen</b>	<b>875.116,63</b>	<b>996.058,69</b>
2.2.1.1 aus Dienstleistungen	0,00	0,00
2.2.1.2 sonstige	7.290,93	17.892,83
2.2.1.3 negative Verbindlichkeiten	169,71	1.278,41
2.2.1.4 Forderungen gegen das Amt aus liquiden Mitteln	867.655,99	976.887,45
<b>2.2.2 Privatrechtliche Forderungen</b>	<b>19.006,78</b>	<b>16.955,68</b>
2.2.2.1 Privatrechtliche Forderungen aus Dienstleistungen	19.006,78	16.955,68
2.2.2.2 sonstige	0,00	0,00
2.2.2.3 negative Verbindlichkeiten		
<b>2.2.3 Sonstige Vermögensgegenstände</b>	<b>0,00</b>	<b>0,00</b>
<b>2.2.4 Wertberichtigungen</b>	<b>0,00</b>	<b>0,00</b>
<b>2.3 Wertpapiere des Umlaufvermögens</b>	<b>0,00</b>	<b>0,00</b>
<b>2.4 Liquide Mittel</b>	<b>0,00</b>	<b>0,00</b>
<b>3. Aktive Rechnungsabgrenzung</b>	<b>496,63</b>	<b>1.448,37</b>
3.1 Zahlungen für das Folgejahr	0,00	83,34
3.2 Baukostenzuschüsse	0,00	0,00
3.3 Zuschüsse an Vereine und Verbände	496,63	1.365,03
	1.222.804,01	1.357.503,02

Passiva	01.01.2024	31.12.2024
	€	€
<b>4. Eigenkapital</b>	<b>1.101.347,40</b>	<b>1.247.238,82</b>
4.1 Allgemeine Rücklage	669.979,15	427.981,40
4.2 Sonderrücklage	0,00	0,00
4.3 Ausgleichsrücklage	363.524,31	673.366,00
4.4 vorgetragener Jahresfehlbetrag	0,00	0,00
4.5 Jahresüberschuss/Jahresfehlbetrag	67.843,94	145.891,42
<b>5. Sonderposten</b>	<b>84.459,77</b>	<b>86.674,89</b>
5.1 für aufzulösende Zuschüsse	8.480,98	11.488,68
5.2 für aufzulösende Zuweisungen	75.978,79	75.186,21
<b>5.3 für Beiträge</b>	<b>0,00</b>	<b>0,00</b>
5.3.1 aufzulösende Beiträge	0,00	0,00
5.3.2 nicht aufzulösende Beiträge	0,00	0,00
5.4 für Gebührenausschleich	0,00	0,00
5.5 für Treuhandvermögen	0,00	0,00
5.6 für Dauergrabpflege	0,00	0,00
5.7 für sonstige Sonderposten	0,00	0,00
<b>6. Rückstellungen</b>	<b>0,00</b>	<b>0,00</b>
6.1 Pensionsrückstellung	0,00	0,00
6.2 Beihilferückstellung	0,00	0,00
6.3 Altersteilzeitrückstellung	0,00	0,00
6.4 Rückstellung für später entstehende Kosten	0,00	0,00
6.5 Altlastenrückstellung	0,00	0,00
6.6 Steuerrückstellung	0,00	0,00
6.7 Verfahrensrückstellung	0,00	0,00
6.8 Finanzausgleichsrückstellung	0,00	0,00
6.9 Instandhaltungsrückstellung	0,00	0,00
6.10 Rückstellungen für im Haushaltsjahr empfangene Lieferungen und Leistungen, für die keine Rechnung vorliegt und der Rechnungsbetrag nicht bekannt ist	0,00	0,00
6.11 Sonstige andere Rückstellungen	0,00	0,00
<b>7. Verbindlichkeiten</b>	<b>36.996,84</b>	<b>23.589,31</b>
7.1 Anleihen	0,00	0,00
<b>7.2 Verbindlichkeiten aus Krediten für Investitionen</b>	<b>0,00</b>	<b>0,00</b>



7.2.1 von verbundenen Unternehmen, Beteiligungen, Sondervermögen	0,00	0,00
7.2.2 vom öffentlichen Bereich	0,00	0,00
7.2.3 vom privaten Kreditmarkt	0,00	0,00
7.3 Verbindlichkeiten aus Kassenkrediten	0,00	0,00
7.4 Verbindlichkeiten aus Vorgängen, die Kreditaufnahmen wirtschaftlich gleichkommen	0,00	0,00
<b>7.5 Verbindlichkeiten aus Lieferungen und Leistungen</b>	<b>35.496,71</b>	<b>22.088,08</b>
7.5.1 aus Lieferungen und Leistungen	35.327,00	20.809,67
7.5.2 negative Forderungen	169,71	1.278,41
7.6 Verbindlichkeiten aus Transferleistungen	0,00	0,00
<b>7.7 Sonstige Verbindlichkeiten</b>	<b>1.500,13</b>	<b>1.501,23</b>
7.7.1 Sicherheiten	1.500,13	1.501,23
7.7.2 vorzeitige Zahlungen aus dem Vorjahr	0,00	0,00
7.7.3 Verbindlichkeiten gegen das Amt aus liquiden Mitteln	0,00	0,00
<b>8. Passive Rechnungsabgrenzung</b>	<b>0,00</b>	<b>0,00</b>
	1.222.804,01	1.357.503,02

Nachrichtlich:

1. Summe der übertragenen Ermächtigungen für Aufwendungen nach § 23 Abs. 1 GemHVO-Doppik	5.000,00
2. Summe der übertragenen Ermächtigungen für Auszahlungen für Investitionen und Investitionsförderungsmaßnahmen nach § 23 Abs. 2 GemHVO-Doppik	84.862,35
3. Summe der von der Gemeinde übernommenen Bürgschaften (Wert zum Bilanzstichtag)	0,00

**1.1 Immaterielle Vermögensgegenstände**

Bilanz Nr.	Konto	Kontobezeichnung	01.01.2024	Änderung	31.12.2024
			Betrag (€)		Betrag (€)
1.1.	0100000	Erworbene Software incl. Lizenzen	0,00		0,00
<b>Gesamtsumme</b>			<b>0,00</b>		<b>0,00</b>

**1.2.1 Unbebaute Grundstücke und grundstücksgleiche Rechte**

Bilanz Nr.	Konto	Kontobezeichnung	01.01.2024	Änderung	31.12.2024
			Betrag (€)		Betrag (€)
1.2.1.1	0210000	Grünflächen	481,97		481,97
1.2.1.2	0220000	Ackerland	14.509,65		14.509,65
1.2.1.3	0230000	Wald, Forsten	0,00		0,00
1.2.1.4	0240000	Sonstige unbebaute Grundstücke	3.499,23		3.499,23
<b>Gesamtsumme</b>			<b>18.490,85</b>	<b>0,00</b>	<b>18.490,85</b>

**1.2.2 Bebaute Grundstücke und grundstücksgleiche Rechte**

Bilanz Nr.	Konto	Kontobezeichnung	01.01.2024	Änderung	31.12.2024
			Betrag (€)		Betrag (€)
<b>1.2.2.1</b>	<b>Kinder- und Jugereinrichtungen</b>		<b>0,00</b>	<b>0,00</b>	<b>0,00</b>
	0321000	Grund und Boden	0,00		0,00
	0322000	Gebäude, Aufbauten und Betriebsvorrichtungen	0,00		0,00
<b>1.2.2.2</b>	<b>Schulen</b>		<b>0,00</b>	<b>0,00</b>	<b>0,00</b>
	0331000	Grund und Boden	0,00		0,00
	0332000	Gebäude, Aufbauten und Betriebsvorrichtungen	0,00		0,00
<b>1.2.2.3</b>	<b>Wohnbauten</b>		<b>13.129,68</b>	<b>0,00</b>	<b>13.129,68</b>
	0311000	Grund und Boden	13.129,68		13.129,68
	0312000	Gebäude, Aufbauten und Betriebsvorrichtungen	0,00		0,00
<b>1.2.2.4</b>	<b>Sonstige Dienst-, Geschäfts- u. Betriebsgebäude</b>		<b>177.909,13</b>	<b>-4.360,92</b>	<b>173.548,21</b>
	0341000	Grund und Boden	0,00		0,00
	0342000	Gebäude, Aufbauten und Betriebsvorrichtungen	177.909,13		173.548,21
		Abschreibungen		-4.360,92	
<b>Gesamtsumme</b>			<b>191.038,81</b>	<b>-4.360,92</b>	<b>186.677,89</b>

**1.2.3. Infrastrukturvermögen**

Bilanz Nr.	Konto	Kontobezeichnung	01.01.2024	Änderung	31.12.2024
			Betrag (€)		Betrag (€)
1.2.3.1	0410000	Grund und Boden des Inf.strukturvermögens	34.344,62		34.344,62
1.2.3.2	0420000	Brücken und Tunnel	0,00		0,00
1.2.3.3	0430000	Gleisanlagen mit Streckenausrüstung und Sicherheitsanlagen	0,00		0,00
1.2.3.4	0440000	Entwässerungs- u. Abwasserbeseitigungsanlagen	0,00		0,00
1.2.3.5	0450000	Straßennetze mit Wegen, Plätzen und Verkehrslenkungsanlagen	5.251,83	831,59	<b>6.083,42</b>
		Beleuchtung Moorweg		1.116,78	
		Abschreibungen		-285,19	
1.2.3.6	0460000	Sonstige Bauten des Infrastrukturvermögens	8.372,12	-1.662,12	<b>6.710,00</b>
		Abschreibungen		-1.662,12	
<b>Gesamtsumme</b>			<b>47.968,57</b>	<b>-830,53</b>	<b>47.138,04</b>

**1.2.4 Bauten auf fremdem Grund u. Boden**

			01.01.2024	Änderung	31.12.2024
Bilanz	Konto	Kontobezeichnung	Betrag		Betrag
Nr.			(€)		(€)
1.2.4					
Gesamtsumme			0,00		0,00

**1.2.5 Kunstgegenstände, Kulturdenkmäler**

Bilanz Nr.	Konto	Kontobezeichnung	<b>01.01.2024</b>	<b>Änderung</b>	<b>31.12.2024</b>
			Betrag (€)		Betrag (€)
1.2.5	06000000				
		Gedenkstein Schmiedeberg	1,00		1,00
		Fahnen Feuerwehr Kameradschaftskasse	1,00		1,00
<b>Gesamtsumme</b>			<b>2,00</b>		<b>2,00</b>

**1.2.6 Maschinen und technische Anlagen, Fahrzeuge**

Bilanz Nr.	Konto	Kontobezeichnung	01.01.2024	Änderung	31.12.2024
			Betrag (€)		Betrag (€)
1.2.6.1	0710000	Fahrzeuge	2,00	0,00	<b>2,00</b>
		Abschreibungen		0,00	
1.2.6.2	0720000	Maschinen	7.252,16	2.296,43	<b>9.548,59</b>
		Notstromaggregat		3.570,00	
		Abschreibungen		-1.273,57	
1.2.6.3	0730000	Technische Anlagen	4.071,50	-1.359,54	<b>2.711,96</b>
		Abschreibungen		-1.359,54	
1.2.6.4	0791000	Sammelposten zwischen 150 und 1.000 €	7.625,91	823,90	<b>8.449,81</b>
		Einsatzschutzkleidung Feuerwehr		823,94	
		Ausrüstung Feuerwehr		2.035,97	
		Zaun Bolzplatz		954,11	
		Einbauherd Gemeinschaftshaus		499,00	
		Abschreibungen		-3.489,12	
<b>Gesamtsumme</b>			<b>18.951,57</b>	<b>1.760,79</b>	<b>20.712,36</b>



**1.2.7 Betriebs- und Geschäftsausstattung**

Bilanz Nr.	Konto	Kontobezeichnung	01.01.2024	Änderung	31.12.2024
			Betrag (€)		Betrag (€)
1.2.7	0800000	Betriebs- und Geschäftsausstattung	8.934,92	18.286,97	<b>27.221,89</b>
		Nestschaukel		3.257,43	
		Schiessanlage Luftgewehr		16.980,86	
		Abschreibungen		-1.951,32	
<b>Gesamtsumme</b>			<b>8.934,92</b>	<b>18.286,97</b>	<b>27.221,89</b>

**1.2.8 Geleistete Anzahlungen, Anlagen im Bau**

Bilanz Nr.	Konto	Kontobezeichnung	01.01.2024	Änderung	31.12.2024
			Betrag (€)		Betrag (€)
1.2.8.1	0951000	Hochbaumaßnahmen	0,00		0,00
1.2.8.2	0952000	Tiefbaubaumaßnahmen	0,00	0,00	<b>0,00</b>
		Auflösungen		0,00	
1.2.8.3	0953000	sonstige Baumaßnahmen	0,00	0,00	0,00
1.2.8.4	0954000	Anzahlungen auf Sachanlagen	0,00		0,00
<b>Gesamtsumme</b>			<b>0,00</b>	<b>0,00</b>	<b>0,00</b>

**1.3 Finanzanlagen**

Bilanz Nr.	Konto	Kontobezeichnung	01.01.2024	Änderung	31.12.2024
			Betrag (€)		Betrag (€)
1.3.1	<b>1011000</b>	<b>Anteile an verbundenen Unternehmen</b>	0,00		0,00
1.3.2	<b>1111000</b>	<b>Beteiligungen</b>	<b>42.797,25</b>		<b>42.797,25</b>
		Energiebetriebe Amt Lensahn	40.797,25		40.797,25
		Breitbandversorgung ZV Ostholstein	2.000,00		2.000,00
1.3.3	<b>1210000</b>	<b>Sondervermögen</b>	0,00		0,00
1.3.4	<b>131</b>	<b>Ausleihungen</b>	<b>0,00</b>		<b>0,00</b>
		verbundene Unternehmen	0,00		0,00
		sonstige Ausleihungen	0,00		0,00
1.3.5	<b>14</b>	<b>Wertpapiere des Anlagevermögens</b>	0,00		0,00
<b>Gesamtsumme</b>			<b>42.797,25</b>		<b>42.797,25</b>

**2.1 Vorräte**

Bilanz Nr.	Konto	Kontobezeichnung	01.01.2024	Änderung	31.12.2024
			Betrag (€)		Betrag (€)
2.1.1	151/152/ 153	Roh-, Hilfs- und Betriebsstoffe,	0,00		0,00
2.1.2	1551000	unfertige Erzeugnisse, unfertige Leistungen,	0,00		0,00
2.1.3	1551000	fertige Erzeugnisse und Waren,	0,00		0,00
2.1.4	157	Geleistete Anzahlungen	0,00		0,00
<b>Gesamtsumme</b>			<b>0,00</b>		<b>0,00</b>

**2.2 Forderungen und sonstige Vermögensgegenstände**

Bilanz Nr.	Konto	Kontobezeichnung	01.01.2024	Änderung	31.12.2024
			Betrag (€)		Betrag (€)
	<b>16</b>	<b>Öffentlich-rechtliche Forderungen</b>	<b>875.116,63</b>	<b>120.942,06</b>	<b>996.058,69</b>
2.2.1.1	1611	aus Dienstleistungen			
2.2.1.2	1691	sonstige	7.290,93	10.601,90	17.892,83
2.2.1.3	1699999	negative Verbindlichkeiten	169,71	1.108,70	1.278,41
2.2.1.4	1859005	Forderungen gegen das Amt aus liquiden Mitteln	867.655,99	109.231,46	976.887,45
	<b>17</b>	<b>Privatrechtliche Forderungen</b>	<b>19.006,78</b>	<b>-2.051,10</b>	<b>16.955,68</b>
2.2.2.1	1711	aus Dienstleistungen	19.006,78	-2.051,10	16.955,68
2.2.2.2	1791	sonstige	0,00	0,00	0,00
2.2.2.3	1719999	negative Verbindlichkeiten	0,00	0,00	0,00
	<b>178</b>	<b>Sonstige Vermögensgegenstände</b>	<b>0,00</b>	<b>0,00</b>	<b>0,00</b>
2.2.3.1	1781	sonstige Vermögensgegenstände	0,00	0,00	0,00
<b>Gesamtsumme</b>			<b>894.123,41</b>	<b>118.890,96</b>	<b>1.013.014,37</b>
2.2.4.1	2111000	Wertberichtigungen			
<b>Gesamtsumme</b>			<b>894.123,41</b>	<b>118.890,96</b>	<b>1.013.014,37</b>
nachrichtlich Forderungen im engeren Sinn:					
1611		ö.r. Forderungen aus Dienstleistungen	0,00	0,00	0,00
1691		sonstige öffentlich-rechtliche Forderungen	7.460,64	11.710,60	19.171,24
1711		Privatr. Forderungen aus Dienstleistungen	19.006,78	-2.051,10	16.955,68
1791		sonstige privatrechtliche Forderungen	0,00	0,00	0,00
		<b>Summe</b>	<b>26.467,42</b>	<b>9.659,50</b>	<b>36.126,92</b>

<b>öffentlich-rechtliche Forderungen</b>						
Produkt	Dst.Istg. 1611	sonstige 1691	negative 1699999	Summe ohne liq. Mittel	liquide Mittel 1859002	Summe
111004				0,00	976.887,45	976.887,45
361100			1.198,41	1.198,41		1.198,41
573000		60,00		60,00		60,00
611000		17.529,33	80,00	17.609,33		17.609,33
612000		303,50		303,50		303,50
<b>Summe</b>	<b>0,00</b>	<b>17.892,83</b>	<b>1.278,41</b>	<b>19.171,24</b>	<b>976.887,45</b>	<b>996.058,69</b>
<b>privat-rechtliche Forderungen</b>						
Produkt	Dst.Istg. 1711	sonstige 1791	negative 1719999	Summe ohne liq. Mittel		Summe
111001				0,00		0,00
111005	201,76			201,76		201,76
511000				0,00		0,00
531000	16.540,47			16.540,47		16.540,47
541001				0,00		0,00
573000	213,45			213,45		213,45
<b>Summe</b>	<b>16.955,68</b>	<b>0,00</b>	<b>0,00</b>	<b>16.955,68</b>	<b>0,00</b>	<b>16.955,68</b>
<b>sonstige Vermögensgegenstände</b>						
Produkt		sonstige 178		Summe ohne liq. Mittel		Summe
<b>Summe</b>	<b>0,00</b>	<b>0,00</b>	<b>0,00</b>	<b>0,00</b>	<b>0,00</b>	<b>0,00</b>
<b>Gesamt</b>	<b>16.955,68</b>	<b>17.892,83</b>	<b>1.278,41</b>	<b>36.126,92</b>	<b>976.887,45</b>	<b>1.013.014,37</b>

**2.3 Wertpapiere des Umlaufvermögens**

			01.01.2024	Änderung	31.12.2024
Bilanz	Konto	Kontobezeichnung	Betrag		Betrag
Nr.			(€)		(€)
2.3					
Gesamtsumme			0,00		0,00

**2.4      Liquide Mittel**

Bilanz Nr.	Konto	Kontobezeichnung	<b>01.01.2024</b>	<b>Änderung</b>	<b>31.12.2024</b>
			Betrag (€)		Betrag (€)
		SPK Girokonto	24.180,73	160.473,64	184.654,37
		Volksbank Girokonto	299.907,77	-211.243,28	88.664,49
		Kassenmittel Amt	0,00	0,00	0,00
		Kassenmittel Amt	542.067,36	160.000,00	702.067,36
		Mietkautionen	1.500,13	1,10	1.501,23
<b>Gesamtsumme</b>			<b>867.655,99</b>	<b>109.231,46</b>	<b>976.887,45</b>

Diese Angaben sind nur nachrichtlich. Der hier ausgewiesene Gesamtbetrag ist als

Forderung gegenüber dem Amt Lensahn unter 2.2.1.4 ausgewiesen.



**3. Aktive Rechnungsabgrenzungsposten**

Bilanz Nr.	Konto	Kontobezeichnung	01.01.2024	Änderung	31.12.2024
			Betrag (€)		Betrag (€)
3.1	1900000	Aktive Rechnungsabgrenzung	0,00	83,34	83,34
		Zahlungen für das Folgejahr		83,34	
		Auflösungen		0,00	
3.2	1991900	Baukostenzuschüsse	0,00	0,00	<b>0,00</b>
		Auflösungen		0,00	
3.3	1991900	Zuschüsse an Vereine und Verbände	496,63	868,40	1.365,03
		Zuschuss Tor KSSC		1.000,00	
		Auflösungen		-131,60	
<b>Gesamtsumme</b>			<b>496,63</b>	<b>951,74</b>	<b>1.448,37</b>

4. Eigenkapital					
			01.01.2024	Änderung	31.12.2024
Bilanz Nr.	Konto	Kontobezeichnung	Betrag (€)		Betrag (€)
4.1	2010000	Allgemeine Rücklage	669.979,15	-241.997,75	427.981,40
		Abwicklung Jahresabschluss Vorjahr			
		Neuverteilung EK		-241.997,75	
4.2	202	Sonderrücklage	0,00		0,00
4.3	2030000	Ausgleichsrücklage	363.524,31	309.841,69	673.366,00
		Abwicklung Jahresabschluss Vorjahr		67.843,94	
		Neuverteilung EK		241.997,75	
4.4	2040000	vorgetragener Jahresfehlbetrag	0,00		0,00
4.5	2050000	Jahresüberschuss/Jahresfehlbetrag	67.843,94	78.047,48	145.891,42
		Abwicklung Jahresabschluss Vorjahr		-67.843,94	
		Jahresabschluss		145.891,42	
Gesamtsumme			1.101.347,40	145.891,42	1.247.238,82

5. Sonderposten					
			01.01.2024	Änderung	31.12.2024
Bilanz Nr.	Konto	Kontobezeichnung	Betrag (€)		Betrag (€)
5.1	2310000	für aufzulösende Zuschüsse	8.480,98	3.007,70	11.488,68
		Zuschuss Sportschützen Schiessanlage		3.396,17	
		Auflösungen		-388,47	
5.2	2320000	für aufzulösende Zuweisungen	75.978,79	-792,58	75.186,21
		Spende Nestschaukel		1.000,00	
		Zuweisung Fördermittel Radverkehr		1.116,78	
		Auflösungen		-2.909,36	
5.3	233	für Beiträge	0,00	0,00	0,00
5.3.1	2331000	aufzulösende	0,00		0,00
		Auflösungen		0,00	
5.3.2	2332000	nicht aufzulösende	0,00		0,00
5.4	2340000	für Gebührenaussgleich	0,00		0,00
5.5	2350000	für Treuhandvermögen	0,00		0,00
5.6	2360000	für Dauergrabpflege	0,00		0,00
5.7	2390000	für sonstige Sonderposten	0,00		0,00
Gesamtsumme			84.459,77	4.430,24	86.674,89

**6. Rückstellungen**

Bilanz Nr.	Konto	Kontobezeichnung	01.01.2024	Änderung	31.12.2024
			Betrag (€)		Betrag (€)
6.1	2511000	Pensionsrückstellung	0,00		0,00
		Zuführung			
		Auflösung			
6.2	2512000	Beihilferückstellung	0,00		0,00
		Zuführung			
		Auflösung			
6.3	2810000	Altersteilzeitrückstellung	0,00		0,00
		Zuführung			
		Auflösung			
6.4	2610000	Rückstellung für später entstehende Kosten	0,00		0,00
		Zuführung			
		Auflösung			
6.5	2620000	Altlastenrückstellung	0,00		0,00
		Zuführung			
		Auflösung			
6.6	2820000	Steuerrückstellung	0,00		0,00
		Zuführung			
		Auflösung			
6.7	2830000	Verfahrensrückstellung	0,00		0,00
		Zuführung			

## Auflösung

6.8	2840000	Finanzausgleichsrückstellung	0,00	0,00
-----	---------	------------------------------	------	------

## Zuführung

## Auflösung

6.9	2700000	Instandhaltungsrückstellung	0,00	0,00
-----	---------	-----------------------------	------	------

## Zuführung

## Auflösung

6.10	2850000	für im HH-jahr empfangene Lieferungen und Leistungen, für die keine Rechnung vorliegt und der Rechnungsbetrag nicht bekannt ist	0,00	0,00
------	---------	---------------------------------------------------------------------------------------------------------------------------------	------	------

## Zuführung

## Auflösung

6.11	2890000	Sonstige andere Rückstellungen	0,00	0,00
------	---------	--------------------------------	------	------

## Zuführung

## Auflösung

<b>Gesamtsumme</b>			<b>0,00</b>	<b>0,00</b>
--------------------	--	--	-------------	-------------

Mit Rundschreiben vom 19.06.2024 und 14.08.2024 wurde die Gemeinde darüber informiert, dass der IT-Verbund SH zur Bildung von Rückstellungen für Pensionen und Beihilfen für eigene Beamtinnen verpflichtet ist. Die Rundschreiben erläuterten zudem das Vorgehen und die Auswirkungen, die sich für die Träger der Anstalt ergeben. In Abstimmung mit dem Ministerium für Inneres, Kommunales, Wohnen und Sport des Landes SH ist darauf hinzuweisen, dass die Abbildung potenziell erheblicher finanzieller Verpflichtungen gegenüber dem ITV.SH im Anhang gem. § 51 (1) Satz 3 GemHVO vorzunehmen ist. Auch wenn eine potenzielle Trägerhaftung im Verhältnis zur Gesamtbilanz nicht erheblich sein sollte, können Angaben hierzu dennoch sinnvoll erscheinen.

Auf Basis des Versicherungsmathematischen Gutachtens erstellt der ITV.SH gem. § 4 Errichtungsgesetz und § 3 der Satzung des ITV.SH einmal im Jahr eine Übersicht mit allen Mitgliedern der Verbände. Zum Jahresende wird die Gesamtsumme der Pensions- u. Beihilferückstellungen zu gleichen Teilen auf die drei Verbände verteilt und jeweils 1/3 der Gesamtrückstellungen auf die Anzahl der Mitglieder je Verband umgelegt. Daraus ergibt sich der jeweilige Anteil je Träger am Gesamtvolumen der Pensions- u. Beihilferückstellungen. Dieses Vorgehen wurde von den Kommunalen Landesverbänden bestätigt und der ITV.SH beauftragt, diese Lösung umzusetzen.

Verbandsanteile:

SH Landkreistag ca. 1.437.238,00 EUR

Städteverband SH ca. 1.437.238,00 EUR

SH Gemeindetag ca. 1.437.238,00 EUR

Gesamt (31.12.2024) 4.311.714,00 EUR

Der jeweilige Verbandsanteil wird auf die Anzahl an Mitgliedern zu gleichen Teilen verteilt. Davon abweichend wird der gesamte Verbandsanteil der Mitglieder des SHGT über den Verband abgebildet. Mit der Angabe im Lagebericht kommt die Gemeinde ihrer Informationspflicht nach.

**7.1 Anleihen**

			01.01.2024	Änderung	31.12.2024
Bilanz	Konto	Kontobezeichnung	Betrag		Betrag
Nr.			(€)		(€)
<hr/>					
7.1					
<hr/>					
Gesamtsumme			0,00		0,00
<hr/>					

**7.2 Verbindlichkeiten aus Krediten für Investitionen**

Bilanz Nr.	Konto	Kontobezeichnung	01.01.2024	Änderung	31.12.2024
			Betrag (€)		Betrag (€)
<b>7.2.1</b>		<b>von verbundenen Unternehmen , Beteiligungen und Sondervermögen</b>	<b>0,00</b>		<b>0,00</b>
			0,00		0,00
<b>7.2.2</b>		<b>vom öffentlichen Bereich</b>	<b>0,00</b>		<b>0,00</b>
	3210	Bund	0,00		0,00
	3211	Land	0,00		0,00
	3212	Gemeinden und Gemeindeverbände	0,00		0,00
	3213	von Zweckverbänden und dgl.	0,00		0,00
	3214	vom sonstigen öffentlichen Bereich	0,00		0,00
<b>7.2.3</b>		<b>vom privaten Kreditmarkt</b>	<b>0,00</b>		<b>0,00</b>
	3217	von Kreditinstituten	0,00		0,00
	3218	vom sonstigen inländischen Bereich	0,00		0,00
	3219	vom sonstigen ausländischen Bereich	0,00		0,00
<b>Gesamtsumme</b>			<b>0,00</b>		<b>0,00</b>



**7.3 Verbindlichkeiten aus Kassenkrediten**

Bilanz Nr.	Konto	Kontobezeichnung	<b>01.01.2024</b>	<b>Änderung</b>	<b>31.12.2024</b>
			Betrag (€)		Betrag (€)
		SPK Girokonto	24.180,73	160.473,64	184.654,37
		Volksbank Girokonto	299.907,77	-211.243,28	88.664,49
		Kassenmittel Amt	0,00	0,00	0,00
		Kassenmittel Amt	542.067,36	160.000,00	702.067,36
		Mietkautionen	1.500,13	1,10	1.501,23
<b>Gesamtsumme</b>			<b>867.655,99</b>	<b>109.231,46</b>	<b>976.887,45</b>

Diese Angaben sind nur nachrichtlich. Der hier ausgewiesene Gesamtbetrag ist als

Forderung gegenüber dem Amt Lensahn unter 2.2.1.4 ausgewiesen.

**7.4 Verbindlichkeiten aus Vorgängen, die Kreditaufnahmen wirtschaftlich gleichkommen**

			01.01.2024	Änderung	31.12.2024
Bilanz	Konto	Kontobezeichnung	Betrag		Betrag
Nr.			(€)		(€)

**7.5 Verbindlichkeiten aus Lieferungen und Leistungen**

Bilanz Nr.	Konto	Kontobezeichnung	<b>01.01.2024</b>	<b>Änderung</b>	<b>31.12.2024</b>
			Betrag (€)		Betrag (€)
7.5.1	3511xxx	aus Lieferungen und Leistungen	35.327,00	-14.517,33	20.809,67
7.5.2	3599999	negative Forderungen	169,71	-1.108,70	1.278,41
<b>Gesamtsumme</b>			<b>35.496,71</b>		<b>22.088,08</b>

**7.6 Verbindlichkeiten aus Transferleistungen**

			01.01.2024	Änderung	31.12.2024
Bilanz	Konto	Kontobezeichnung	Betrag		Betrag
Nr.			(€)		(€)
Gesamtsumme			0,00		0,00

**7.7 Sonstige Verbindlichkeiten**

Bilanz Nr.	Konto	Kontobezeichnung	01.01.2024	Änderung	31.12.2024
			Betrag (€)		Betrag (€)
<b>7.7.1</b>	<b>3791</b>	<b>Sicherheiten</b>	<b>1.500,13</b>	<b>1,10</b>	<b>1.501,23</b>
	3791004	Sicherheiten	0,00	0,00	0,00
	3791008	Mietsicherheiten	1.500,13	1,10	1.501,23
		Einzahlung		1,10	
		Auszahlung		0,00	
<b>7.7.2</b>	<b>3791999</b>	<b>vorzeitige Zahlungen aus dem Vorjahr</b>	<b>0,00</b>		<b>0,00</b>
<b>7.7.3</b>	<b>3792003</b>	<b>Verbindlichkeiten gegen das Amt aus liquiden Mitteln</b>	<b>0,00</b>		<b>0,00</b>
<b>Gesamtsumme</b>			<b>1.500,13</b>		<b>1.501,23</b>

Anleihen					
Produkt					Summe
					0,00
<b>Summe</b>	<b>0,00</b>	<b>0,00</b>	<b>0,00</b>	<b>0,00</b>	<b>0,00</b>
Kredite für Investitionen					
Produkt	verbundene Unternehm.	öffentl. Bereich	Kreditmarkt		Summe
612000					0,00
<b>Summe</b>	<b>0,00</b>	<b>0,00</b>	<b>0,00</b>	<b>0,00</b>	<b>0,00</b>
Kassenkredite					
Produkt					Summe
					0,00
<b>Summe</b>	<b>0,00</b>	<b>0,00</b>	<b>0,00</b>	<b>0,00</b>	<b>0,00</b>
Lieferungen und Leistungen					
Produkt	3511001	3511006	3511010	3599999	Summe
111000	20,00	1.137,88			1.157,88
111001					0,00
126001	222,69	373,68			596,37
211000					0,00
217000	6.194,58				6.194,58
221000	3.337,99				3.337,99
218199	6.378,86				6.378,86
331000		538,58			538,58
361100	-1.198,41			1.198,41	0,00
541000			3.616,00		3.616,00
573000		1,10	186,72		187,82
611000				80,00	80,00
<b>Summe</b>	<b>14.955,71</b>	<b>2.051,24</b>	<b>3.802,72</b>	<b>1.278,41</b>	<b>22.088,08</b>
Transferleistungen					
Produkt					Summe
					0,00
<b>Summe</b>	<b>0,00</b>	<b>0,00</b>	<b>0,00</b>	<b>0,00</b>	<b>0,00</b>
sonstige Verbindlichkeiten					
Produkt	3791006	3791008			Summe
111005		1.501,23			1.501,23
<b>Summe</b>	<b>0,00</b>	<b>1.501,23</b>	<b>0,00</b>	<b>0,00</b>	<b>1.501,23</b>
<b>Gesamtsumme</b>					<b>23.589,31</b>

**8. Passive Rechnungsabgrenzung**

Bilanz Nr.	Konto	Kontobezeichnung	01.01.2024	Änderung	31.12.2024
			Betrag (€)		Betrag (€)
	3911000	Verbindlichkeiten aus Zahlungsleistungen	0,00	0,00	<b>0,00</b>
		Zahlungen für Folgejahr	0,00		
		Auflösung			
<b>Gesamtsumme</b>			<b>0,00</b>	<b>0,00</b>	<b>0,00</b>

**Verträge, die für die Beurteilung der Vermögens-, Schulden- Ertrags- und Finanzlage der Gemeinde von Bedeutung sind**

Gesamt

Jahres-  
betrag

---

Es liegen keine entsprechenden Verträge vor.**Derivate**

Es liegen keine entsprechenden Verträge vor.



## Aufstellung der übertragenen Haushaltsermächtigungen


Produktkonto	Ermächtigung aus Vorjahren				Ermächtigung lfd. Jahr			Gesamt (5+8)	gebucht	Rest (9-10)	Übertrag Folgejahr
	Vortrag	Umbuchung	Abgang	Gesamt (2+3-4)	HH-Ansatz	apl/üpl.	Gesamt (6+7)				
1	2	3	4	5	6	7	8	9	10	11	12
<b>Übertragene Aufwendungen nach § 23 Abs. 1 GemHVO-Doppik</b>											
211000.5452000 Schulkostenbeiträge Grundschulen	0,00			0,00	9.400,00		9.400,00	9.400,00	3.977,36	5.422,64	5.000,00
211000.5452000 Schulkostenbeiträge Sonderschulen	0,00			0,00	11.500,00		11.500,00	11.500,00	3.337,99	8.162,01	8.000,00
541000.5221000 Unterhaltungskosten Gemeindestraßen	0,00			0,00	50.200,00	-4.900,00	45.300,00	45.300,00	23.003,74	22.296,26	5.355,00
<b>Summe</b>	<b>0,00</b>	<b>0,00</b>	<b>0,00</b>	<b>0,00</b>	<b>9.400,00</b>	<b>0,00</b>	<b>9.400,00</b>	<b>9.400,00</b>	<b>3.977,36</b>	<b>5.422,64</b>	<b>5.000,00</b>
<b>Übertragene Auszahlungen nach § 23 Abs. 2 GemHVO-Doppik</b>											
126001.0791000 Sammelspsten Feuerwehr	0,00			0,00	8.000,00		8.000,00	8.000,00	2.859,91	5.140,09	5.140,09
541000.0953030 Anteil Sanierung Oberflächenentwässerung	85.862,35			85.862,35	0,00	-1.000,00	-1.000,00	84.862,35	0,00	84.862,35	84.862,35
551001.0800000 Spielgeräte für Spielplätze	1.902,71			1.902,71	0,00	1.000,00	1.000,00	2.902,71	3.257,43	-354,72	0,00
<b>Summe</b>	<b>87.765,06</b>	<b>0,00</b>	<b>0,00</b>	<b>87.765,06</b>	<b>0,00</b>	<b>0,00</b>	<b>0,00</b>	<b>87.765,06</b>	<b>3.257,43</b>	<b>84.507,63</b>	<b>84.862,35</b>
<b>Übertragene Einzahlungen nach § 23 Abs. 1 GemHVO-Doppik</b>											
				0,00			0,00	0,00		0,00	
<b>Summe</b>	<b>0,00</b>	<b>0,00</b>	<b>0,00</b>	<b>0,00</b>	<b>0,00</b>	<b>0,00</b>	<b>0,00</b>	<b>0,00</b>	<b>0,00</b>	<b>0,00</b>	<b>0,00</b>

Bezeichnung	Stand am 01.01.	Zugang	Abgang	Stand am 31.12.
<b>Anteile an verbundenen Unternehmen</b>	<b>0,00</b>	<b>0,00</b>	<b>0,00</b>	<b>0,00</b>
<b>Beteiligungen</b>	<b>42.797,25</b>	<b>0,00</b>	<b>0,00</b>	<b>42.797,25</b>
Energiebetriebe Amt Lensahn	40.797,25			40.797,25
Breitbandversorgung ZV Ostholstein	2.000,00			2.000,00
<b>Sondervermögen</b>	<b>0,00</b>	<b>0,00</b>	<b>0,00</b>	<b>0,00</b>

Kabelhorst, den

---

Bürgermeister



**Anlagenspiegel**  
**Gemeinde Kabelhorst**  
**2024**



# Anlagenspiegel zur Schlussbilanz 2024

Gemeinde Kabelhorst



Anlagevermögen	Anschaffungs- und Herstellkosten					Abschreibungen				Restbuchwert am Ende des Wirtschaftsjahres	Restbuchwert am Ende des vorangegangenen Wirtschaftsjahres	Kennzahlen	
	Anfangsstand	Zugang	Abgang	Umbuchungen	Endstand	Anfangsstand	Zugang, d.h. Abschreibungen im Haushaltsjahr	Abgang, d.h. angesammelte Abschreibungen auf die in Spalte 4 ausgewiesenen Abgänge	Endstand			Durchschnittlicher Abschreibungssatz	Durchschnittlicher Restbuchwert
	EUR	EUR	EUR	EUR	EUR	EUR	EUR	EUR	EUR	EUR	EUR	v.H.	v.H.
1	2	3	4	5	6	7	8	9	10	11	12	13	14
<b>1 Immaterielle Vermögensgegenstände</b>	<b>0,00</b>	<b>0,00</b>	<b>0,00</b>	<b>0,00</b>	<b>0,00</b>	<b>0,00</b>	0,00	0,00	0,00	<b>0,00</b>	<b>0,00</b>	<b>0,00</b>	<b>0,00</b>
<b>2 Sachanlagen</b>	<b>543.524,89</b>	<b>29.238,09</b>	<b>0,00</b>	<b>0,00</b>	<b>572.762,98</b>	<b>258.138,17</b>	<b>14.381,78</b>	<b>0,00</b>	<b>272.519,95</b>	<b>300.243,03</b>	<b>285.386,72</b>	<b>2,51</b>	<b>52,42</b>
2.1 Unbebaute Grundstücke und grundstücksgleiche Rechte	18.490,85	0,00	0,00	0,00	18.490,85	0,00	0,00	0,00	0,00	18.490,85	18.490,85	0,00	100,00
2.1.1 Grünflächen (021)	481,97	0,00	0,00	0,00	481,97	0,00	0,00	0,00	0,00	481,97	481,97	0,00	100,00
2.1.2 Ackerland (022)	14.509,65	0,00	0,00	0,00	14.509,65	0,00	0,00	0,00	0,00	14.509,65	14.509,65	0,00	100,00
2.1.3 Wald, Forsten (023)	0,00	0,00	0,00	0,00	0,00	0,00	0,00	0,00	0,00	0,00	0,00	0,00	0,00
2.1.4 Sonstige unbebaute Grundstücke (029)	3.499,23	0,00	0,00	0,00	3.499,23	0,00	0,00	0,00	0,00	3.499,23	3.499,23	0,00	100,00
2.2 Bebaute Grundstücke und grundstücksgleiche Rechte	276.859,44	0,00	0,00	0,00	276.859,44	85.820,63	4.360,92	0,00	90.181,55	186.677,89	191.038,81	1,58	67,43
2.2.1 Kinder- und Jugendeinrichtungen	0,00	0,00	0,00	0,00	0,00	0,00	0,00	0,00	0,00	0,00	0,00	0,00	0,00
2.2.1.1 Grund und Boden (0321)	0,00	0,00	0,00	0,00	0,00	0,00	0,00	0,00	0,00	0,00	0,00	0,00	0,00
2.2.1.2 Gebäude, Aufbauten und Betriebsvorrichtungen (0322)	0,00	0,00	0,00	0,00	0,00	0,00	0,00	0,00	0,00	0,00	0,00	0,00	0,00
2.2.2 Schulen	0,00	0,00	0,00	0,00	0,00	0,00	0,00	0,00	0,00	0,00	0,00	0,00	0,00
2.2.2.1 Grund und Boden (0331)	0,00	0,00	0,00	0,00	0,00	0,00	0,00	0,00	0,00	0,00	0,00	0,00	0,00
2.2.2.2 Gebäude, Aufbauten und Betriebsvorrichtungen (0332)	0,00	0,00	0,00	0,00	0,00	0,00	0,00	0,00	0,00	0,00	0,00	0,00	0,00

# Anlagenspiegel zur Schlussbilanz 2024

Gemeinde Kabelhorst



Anlagevermögen	Anschaffungs- und Herstellkosten					Abschreibungen				Restbuchwert am Ende des Wirtschaftsjahres	Restbuchwert am Ende des vorangegangenen Wirtschaftsjahres	Kennzahlen	
	Anfangsstand	Zugang	Abgang	Umbuchungen	Endstand	Anfangsstand	Zugang, d.h. Abschreibungen im Haushaltsjahr	Abgang, d.h. angesammelte Abschreibungen auf die in Spalte 4 ausgewiesenen Abgänge	Endstand			Durchschnittlicher Abschreibungssatz	Durchschnittlicher Restbuchwert
	EUR	EUR	EUR	EUR	EUR	EUR	EUR	EUR	EUR	EUR	EUR	v.H.	v.H.
1	2	3	4	5	6	7	8	9	10	11	12	13	14
2.2.3 Wohnbauten	13.129,68	0,00	0,00	0,00	13.129,68	0,00	0,00	0,00	0,00	13.129,68	13.129,68	0,00	100,00
2.2.3.1 Grund und Boden (0311)	13.129,68	0,00	0,00	0,00	13.129,68	0,00	0,00	0,00	0,00	13.129,68	13.129,68	0,00	100,00
2.2.3.2 Gebäude, Aufbauten und Betriebsvorrichtungen (0312)	0,00	0,00	0,00	0,00	0,00	0,00	0,00	0,00	0,00	0,00	0,00	0,00	0,00
2.2.4 Sonst. Dienst-, Geschäfts- und Betriebsgebäude	263.729,76	0,00	0,00	0,00	263.729,76	85.820,63	4.360,92	0,00	90.181,55	173.548,21	177.909,13	1,65	65,81
2.2.4.1 Grund und Boden (0341)	0,00	0,00	0,00	0,00	0,00	0,00	0,00	0,00	0,00	0,00	0,00	1,65	65,81
2.2.4.2 Gebäude, Aufbauten und Betriebsvorrichtungen (0342)	263.729,76	0,00	0,00	0,00	263.729,76	85.820,63	4.360,92	0,00	90.181,55	173.548,21	177.909,13	1,65	65,81
2.3 Infrastrukturvermögen	75.702,97	1.116,78	0,00	0,00	76.819,75	27.734,40	1.947,31	0,00	29.681,71	47.138,04	47.968,57	2,53	61,36
2.3.1 Grund und Boden des Infrastrukturvermögens (041)	34.344,62	0,00	0,00	0,00	34.344,62	0,00	0,00	0,00	0,00	34.344,62	34.344,62	0,00	100,00
2.3.2 Brücken und Tunnel (042)	0,00	0,00	0,00	0,00	0,00	0,00	0,00	0,00	0,00	0,00	0,00	0,00	0,00
2.3.3 Gleisanlagen mit Streckenausrüstung und Sicherheitsanlagen (043)	0,00	0,00	0,00	0,00	0,00	0,00	0,00	0,00	0,00	0,00	0,00	0,00	0,00
2.3.4 Entwässerungs- und Abwasserbeseitigungsanlagen (044)	0,00	0,00	0,00	0,00	0,00	0,00	0,00	0,00	0,00	0,00	0,00	0,00	0,00
2.3.5 Straßennetz mit Wegen, Plätzen und Verkehrslenkungsanlagen (045)	8.102,54	1.116,78	0,00	0,00	9.219,32	2.850,71	285,19	0,00	3.135,90	6.083,42	5.251,83	3,09	65,99

# Anlagenspiegel zur Schlussbilanz 2024

Gemeinde Kabelhorst



Anlagevermögen	Anschaffungs- und Herstellkosten					Abschreibungen				Restbuchwert am Ende des Wirtschaftsjahres	Restbuchwert am Ende des vorangegangenen Wirtschaftsjahres	Kennzahlen	
	Anfangsstand	Zugang	Abgang	Umbuchungen	Endstand	Anfangsstand	Zugang, d.h. Abschreibungen im Haushaltsjahr	Abgang, d.h. angesammelte Abschreibungen auf die in Spalte 4 ausgewiesenen Abgänge	Endstand			Durchschnittlicher Abschreibungssatz	Durchschnittlicher Restbuchwert
	EUR	EUR	EUR	EUR	EUR	EUR	EUR	EUR	EUR	EUR	EUR	v.H.	v.H.
1	2	3	4	5	6	7	8	9	10	11	12	13	14
2.3.6 Sonstige Bauten des Infrastrukturvermögens (046)	33.255,81	0,00	0,00	0,00	33.255,81	24.883,69	1.662,12	0,00	26.545,81	6.710,00	8.372,12	5,00	20,18
2.4 Bauten auf fremden Grund und Boden (05)	0,00	0,00	0,00	0,00	0,00	0,00	0,00	0,00	0,00	0,00	0,00	0,00	0,00
2.5 Kunstgegenstände, Kulturdenkmäler (06)	3,33	0,00	0,00	0,00	3,33	1,33	0,00	0,00	1,33	2,00	2,00	0,00	60,06
2.6 Maschinen und technische Anlagen, Fahrzeuge (07)	152.830,99	7.883,02	0,00	0,00	160.714,01	133.879,42	6.122,23	0,00	140.001,65	20.712,36	18.951,57	3,81	12,89
2.7 Betriebs- und Geschäftsausstattung (08)	19.637,31	20.238,29	0,00	0,00	39.875,60	10.702,39	1.951,32	0,00	12.653,71	27.221,89	8.934,92	4,89	68,27
2.8 Geleistete Anzahlungen, Anlagen im Bau (09)	0,00	0,00	0,00	0,00	0,00	0,00	0,00	0,00	0,00	0,00	0,00	0,00	0,00
<b>3 Finanzanlagen</b>	<b>42.797,25</b>	<b>0,00</b>	<b>0,00</b>	<b>0,00</b>	<b>42.797,25</b>	<b>0,00</b>	<b>0,00</b>	<b>0,00</b>	<b>0,00</b>	<b>42.797,25</b>	<b>42.797,25</b>	<b>0,00</b>	<b>100,00</b>
3.1 Anteile an verbundenen Unternehmen (10)	0,00	0,00	0,00	0,00	0,00	0,00	0,00	0,00	0,00	0,00	0,00	0,00	0,00
3.2 Beteiligungen (11)	42.797,25	0,00	0,00	0,00	42.797,25	0,00	0,00	0,00	0,00	42.797,25	42.797,25	0,00	100,00
3.3 Sondervermögen (12)	0,00	0,00	0,00	0,00	0,00	0,00	0,00	0,00	0,00	0,00	0,00	0,00	0,00
3.4 Ausleihungen	0,00	0,00	0,00	0,00	0,00	0,00	0,00	0,00	0,00	0,00	0,00	0,00	0,00
3.4.1 Ausleihungen an verbundenen Unternehmen, Beteiligungen, Sondervermögen (1315)	0,00	0,00	0,00	0,00	0,00	0,00	0,00	0,00	0,00	0,00	0,00	0,00	0,00


# Anlagenspiegel zur Schlussbilanz 2024

Gemeinde Kabelhorst



Anlagevermögen	Anschaffungs- und Herstellkosten					Abschreibungen				Restbuchwert am Ende des Wirtschaftsjahres	Restbuchwert am Ende des vorangegangenen Wirtschaftsjahres	Kennzahlen	
	Anfangsstand	Zugang	Abgang	Umbuchungen	Endstand	Anfangsstand	Zugang, d.h. Abschreibungen im Haushaltsjahr	Abgang, d.h. angesammelte Abschreibungen auf die in Spalte 4 ausgewiesenen Abgänge	Endstand			Durchschnittlicher Abschreibungssatz	Durchschnittlicher Restbuchwert
	EUR	EUR	EUR	EUR	EUR	EUR	EUR	EUR	EUR	EUR	EUR	v.H.	v.H.
1	2	3	4	5	6	7	8	9	10	11	12	13	14
3.4.2 Sonstige Ausleihungen (131 ohne 1315)	0,00	0,00	0,00	0,00	0,00	0,00	0,00	0,00	0,00	0,00	0,00	0,00	0,00
3.5 Wertpapiere des Anlagevermögens (14)	0,00	0,00	0,00	0,00	0,00	0,00	0,00	0,00	0,00	0,00	0,00	0,00	0,00





**Ergebnisrechnung**  
**Gemeinde Kabelhorst**  
**2024**



**Ergebnisrechnung 2024**

Monate: 1 bis 13

Ertrags- und Aufwandsarten			Ergebnis des Vorjahres  in EUR	Fortge- schriebener Ansatz des Haushalts- jahres <sup>1</sup>  in EUR	Ist- Ergebnis des Haus- haltsjah- res  in EUR	Vergleich Ansatz / Ist (Spalte 5 Spalte 6)  in EUR	übertrage- ne Er- mächti- gungen <sup>2</sup>  in EUR
1 <sup>3</sup>	2 <sup>4</sup>	3	4	5	6	7	8
40	1	Steuern und ähnliche Abgaben	278.049,55	291.700,00	<b>347.280,93</b>	55.580,93-	-
41	2	+ Zuwendungen und allgemeine Umlagen	308.180,51	344.400,00	<b>298.928,37</b>	45.471,63	-
42	3	+ Sonstige Transfererträge	0,00	0,00	<b>0,00</b>	0,00	-
43	4	+ öffentlich-rechtliche Leistungsentgelte	857,50	500,00	<b>595,00</b>	95,00-	-
441, 442, 446	5	+ privatrechtliche Leistungsentgelte	22.992,24	8.900,00	<b>16.083,53</b>	7.183,53-	-
448	6	+ Kostenerstattungen u. Kostenumlagen	0,00	100,00	<b>0,00</b>	100,00	-
45	7	+ sonstige Erträge	12.814,19	12.800,00	<b>22.587,36</b>	9.787,36-	-
471	8	+ aktivierte Eigenleistungen	0,00	0,00	<b>0,00</b>	0,00	-
472	9	+ / - Bestandveränderungen	0,00	0,00	<b>0,00</b>	0,00	-
	10	= <b>Erträge</b>	<b>622.893,99</b>	<b>658.400,00</b>	<b>685.475,19</b>	<b>27.075,19-</b>	-
50	11	Personalaufwendungen	12.138,88	14.300,00	<b>13.782,94</b>	517,06	0,00
51	12	+ Versorgungsaufwendungen	274,33	500,00	<b>316,62</b>	183,38	0,00
52	13	+ Aufwendungen für Sach- und Dienstleistungen	57.772,69	121.900,00	<b>72.994,10</b>	48.905,90	5.355,00
57	14	+ bilanzielle Abschreibungen	13.545,86	13.100,00	<b>14.513,38</b>	1.413,38-	0,00
53	15	+ Transferaufwendungen	370.744,32	363.900,00	<b>352.367,94</b>	11.532,06	0,00
54	16	+ sonstige Aufwendungen	104.699,69	170.100,00	<b>89.452,53</b>	80.647,47	13.000,00
	17	= <b>Aufwendungen</b>	<b>559.175,77</b>	<b>683.800,00</b>	<b>543.427,51</b>	<b>140.372,49</b>	<b>18.355,00</b>
	18	= <b>Ergebnis der laufenden Verwaltungstätigkeit (=Zeilen 10 / 17)</b>	<b>63.718,22</b>	<b>25.400,00-</b>	<b>142.047,68</b>	<b>167.447,68-</b>	<b>18.355,00-</b>
46	19	+ Finanzerträge	4.150,72	0,00	<b>3.843,74</b>	3.843,74-	-
55	20	- Zinsen und sonstige Finanzaufwendungen	25,00-	100,00-	<b>0,00</b>	100,00-	0,00
	21	= <b>Finanzergebnis (= Zeilen 19 und 20)</b>	<b>4.125,72</b>	<b>100,00-</b>	<b>3.843,74</b>	<b>3.943,74-</b>	<b>0,00</b>
	22	= <b>Jahresergebnis (= Zeilen 18 und 21)</b>	<b>67.843,94</b>	<b>25.500,00-</b>	<b>145.891,42</b>	<b>171.391,42-</b>	<b>18.355,00-</b>
49	23	Inanspruchnahme der Ausgleichsrücklage nach § 26 Absatz 1 Satz 2 zum Haushalt-sausgleich	0,00	25.500,00	<b>0,00</b>	25.500,00	-
	24	= <b>Jahresergebnis unter Inanspruchnahme der Ausgleichsrücklage (= Zeilen 22 und 23)</b>	<b>67.843,94</b>	<b>0,00</b>	<b>145.891,42</b>	<b>145.891,42-</b>	<b>18.355,00-</b>

## Ergebnisrechnung 2024

Monate: 1 bis 13

Nachrichtlich: Erträge und Aufwendungen aus internen Leistungsbeziehungen		Ergebnis des Vorjahres  in EUR	Fortge- schriebener Ansatz des Haushalts- jahres in EUR	<b>Ist- Ergebnis des Haus- haltsjah- res</b> in EUR	Vergleich Ansatz / Ist  in EUR	
48	+ Erträge aus internen Leistungsbeziehungen	10.359,94	9.200,00	<b>10.308,00</b>	1.108,00-	
58	- Aufwendungen aus internen Leistungsbeziehungen	10.359,94-	9.200,00-	<b>10.308,00-</b>	1.108,00	
	Ergebnis aus internen Leistungsbeziehungen	0,00	0,00	<b>0,00</b>	0,00	
Nachrichtlich: Nettoabschreibungsaufwand		Ergebnis des Vorjahres  in EUR	Fortge- schriebener Ansatz des Haushalts- jahres in EUR	<b>Ist- Ergebnis des Haus- haltsjah- res</b> in EUR	Vergleich Ansatz / Ist  in EUR	
571+ 574	+ bilanzielle Abschreibung auf immaterielle Vermögensgegenstände und Sachanlagen sowie auf geleistete Zuwendungen	13.516,96	13.100,00	<b>14.513,38</b>	1.413,38-	
416+ 437	- Erträge aus der Auflösung von Sonderposten aus Zuschüssen und Zuweisungen sowie für Beiträge	3.135,39-	2.500,00-	<b>3.297,83-</b>	797,83	
	Nettoabschreibungsaufwand	10.381,57	10.600,00	<b>11.215,55</b>	615,55-	

<sup>1</sup> Die fortgeschriebenen Planansätze umfassen:

- den Ansatz des Haushaltsjahres,
- die Veränderungen durch Nachträge,
- die Inanspruchnahme der ein- oder gegenseitigen Deckungsfähigkeit und
- übertragene Ermächtigungen aus Haushaltsvorjahren

Nicht erfasst vom fortgeschriebenen Planansatz sind die über- und außerplanmäßigen Aufwendungen und die zweckgebundenen Mehrerträge und entsprechende -aufwendungen.

<sup>2</sup> übertragene Ermächtigungen nach § 23 Abs. 1 GemHVO-Doppik ins Folgejahr

<sup>3</sup> Die Ziffern geben an, in welchen Kontengruppen und Kontenarten veranschlagt wurde.

<sup>4</sup> laufende Nummerierung der Zeile

<sup>5</sup> Jahresüberschuss / Jahresfehlbetrag

**Teilergebnisrechnung<sup>1</sup> 2024**

Monate: 1 bis 13

Produkt - 111000 - Gemeindeorgane

Ertrags- und Aufwandsarten			Ergebnis des Vorjahres  in EUR	Fortge- schriebener Ansatz des Haushalts- jahres <sup>2</sup>  in EUR	Ist- Ergebnis des Haus- haltsjah- res  in EUR	Vergleich Ansatz / Ist (Spalte 5 Spalte 6)  in EUR	übertrage- ne Er- mächti- gungen <sup>3</sup>  in EUR
1 <sup>4</sup>	2 <sup>5</sup>	3	4	5	6	7	8
40	1	Steuern und ähnliche Abgaben	0,00	0,00	<b>0,00</b>	0,00	- 0,00
41	2	+ Zuwendungen und allgemeine Umlagen	0,00	0,00	<b>0,00</b>	0,00	- 0,00
42	3	+ sonstige Transfererträge	0,00	0,00	<b>0,00</b>	0,00	- 0,00
43	4	+ öffentlich-rechtliche Leistungsentgelte	0,00	0,00	<b>0,00</b>	0,00	- 0,00
441, 442, 446	5	+ privatrechtliche Leistungsentgelte	23,00	100,00	<b>23,00</b>	77,00	- 0,00
448	6	+ Kostenerstattungen u. Kostenumlagen	0,00	0,00	<b>0,00</b>	0,00	- 0,00
45	7	+ sonstige Erträge	0,00	0,00	<b>0,00</b>	0,00	- 0,00
471	8	+ aktivierte Eigenleistungen	0,00	0,00	<b>0,00</b>	0,00	- 0,00
472	9	+ / - Bestandveränderungen	0,00	0,00	<b>0,00</b>	0,00	- 0,00
	10	= <b>Erträge</b>	<b>23,00</b>	<b>100,00</b>	<b>23,00</b>	<b>77,00</b>	<b>-</b>
50	11	Personalaufwendungen	396,48	500,00	<b>396,48</b>	103,52	0,00
51	12	+ Versorgungsaufwendungen	0,00	100,00	<b>0,00</b>	100,00	0,00
52	13	+ Aufwendungen für Sach- und Dienstleistungen	2.282,25	1.500,00	<b>1.068,11</b>	431,89	0,00
57	14	+ bilanzielle Abschreibungen	0,00	0,00	<b>0,00</b>	0,00	0,00
53	15	+ Transferaufwendungen	0,00	0,00	<b>0,00</b>	0,00	0,00
54	16	+ sonstige Aufwendungen	8.269,38	9.900,00	<b>7.997,48</b>	1.902,52	0,00
	17	davon Verfügungsmittel	180,00	300,00	<b>180,00</b>	120,00	0,00
	18	= <b>Aufwendungen (= Zeilen 11 bis 16)</b>	<b>10.948,11</b>	<b>12.000,00</b>	<b>9.462,07</b>	<b>2.537,93</b>	<b>0,00</b>
	19	= <b>Ergebnis der laufenden Verwaltungstätigkeit (= Zeilen 10 / 18)</b>	<b>10.925,11-</b>	<b>11.900,00-</b>	<b>9.439,07-</b>	<b>2.460,93-</b>	<b>-</b>
46	20	+ Finanzerträge	0,00	0,00	<b>0,00</b>	0,00	0,00
55	21	- Zinsen und sonstige Finanzaufwendungen <sup>6</sup>	0,00	0,00	<b>0,00</b>	0,00	0,00
	22	= <b>Finanzergebnis (= Zeilen 20 und 21)</b>	<b>0,00</b>	<b>0,00</b>	<b>0,00</b>	<b>0,00</b>	<b>0,00</b>
	23	= <b>Ergebnis vor Berücksichtigung der internen Leistungsbeziehungen (= Zeilen 19 und 22)</b>	<b>10.925,11-</b>	<b>11.900,00-</b>	<b>9.439,07-</b>	<b>2.460,93-</b>	<b>0,00</b>
48	24	+ Erträge aus internen Leistungsbeziehungen	0,00	0,00	<b>0,00</b>	0,00	0,00
58	25	- Aufwendungen aus internen Leistungsbeziehungen	0,00	100,00-	<b>0,00</b>	100,00-	0,00
	26	= <b>Ergebnis (= Zeilen 23, 24, 25)</b>	<b>10.925,11-</b>	<b>12.000,00-</b>	<b>9.439,07-</b>	<b>2.560,93-</b>	<b>0,00</b>

**Teilergebnisrechnung<sup>1</sup> 2024**

Monate: 1 bis 13

Produkt - 111000 - Gemeindeorgane

Nachrichtlich: Nettoabschreibungsaufwand		Ergebnis des Vorjahres  in EUR	Fortge- schriebener Ansatz des Haushalts- jahres in EUR	<b>Ist- Ergebnis des Haus- haltsjah- res</b> in EUR	Vergleich Ansatz / Ist  in EUR	
571+	+ bilanzielle Abschreibung auf immaterielle Vermögensgegenstände und Sachanlagen sowie auf geleistete Zuwendungen	0,00	0,00	<b>0,00</b>	0,00	
416+	- Erträge aus der Auflösung von Sonderposten aus Zuschüssen und Zuweisungen sowie für Beiträge	0,00	0,00	<b>0,00</b>	0,00	
437						
	= Nettoabschreibungsaufwand	0,00	0,00	<b>0,00</b>	0,00	

**Teilergebnisrechnung<sup>1</sup> 2024**

Monate: 1 bis 13

Produkt - 111001 - Hauptamt

Ertrags- und Aufwandsarten			Ergebnis des Vorjahres  in EUR	Fortge- schriebener Ansatz des Haushalts- jahres <sup>2</sup>  in EUR	Ist- Ergebnis des Haus- haltsjah- res  in EUR	Vergleich Ansatz / Ist (Spalte 5 Spalte 6)  in EUR	übertrage- ne Er- mächti- gungen <sup>3</sup>  in EUR
1 <sup>4</sup>	2 <sup>5</sup>	3	4	5	6	7	8
40	1	Steuern und ähnliche Abgaben	0,00	0,00	<b>0,00</b>	0,00	- 0,00
41	2	+ Zuwendungen und allgemeine Umlagen	0,00	22.500,00	<b>0,00</b>	22.500,00	- 0,00
42	3	+ sonstige Transfererträge	0,00	0,00	<b>0,00</b>	0,00	- 0,00
43	4	+ öffentlich-rechtliche Leistungsentgelte	0,00	0,00	<b>0,00</b>	0,00	- 0,00
441, 442, 446	5	+ privatrechtliche Leistungsentgelte	40,00	1.100,00	<b>1.290,00</b>	190,00-	- 0,00
448	6	+ Kostenerstattungen u. Kostenumlagen	0,00	0,00	<b>0,00</b>	0,00	- 0,00
45	7	+ sonstige Erträge	0,00	0,00	<b>0,00</b>	0,00	- 0,00
471	8	+ aktivierte Eigenleistungen	0,00	0,00	<b>0,00</b>	0,00	- 0,00
472	9	+ / - Bestandveränderungen	0,00	0,00	<b>0,00</b>	0,00	- 0,00
	10	= <b>Erträge</b>	<b>40,00</b>	<b>23.600,00</b>	<b>1.290,00</b>	<b>22.310,00</b>	-
50	11	Personalaufwendungen	0,00	0,00	<b>0,00</b>	0,00	0,00
51	12	+ Versorgungsaufwendungen	0,00	0,00	<b>0,00</b>	0,00	0,00
52	13	+ Aufwendungen für Sach- und Dienstleistungen	0,00	2.500,00	<b>1.889,00</b>	611,00	0,00
57	14	+ bilanzielle Abschreibungen	0,00	0,00	<b>0,00</b>	0,00	0,00
53	15	+ Transferaufwendungen	89,40	100,00	<b>264,00</b>	164,00-	0,00
54	16	+ sonstige Aufwendungen	1.176,43	31.900,00	<b>1.210,26</b>	30.689,74	0,00
	17	davon Verfügungsmittel	511,63	600,00	<b>508,48</b>	91,52	0,00
	18	= <b>Aufwendungen (= Zeilen 11 bis 16)</b>	<b>1.265,83</b>	<b>34.500,00</b>	<b>3.363,26</b>	<b>31.136,74</b>	<b>0,00</b>
	19	= <b>Ergebnis der laufenden Verwaltungstätigkeit (= Zeilen 10 / 18)</b>	<b>1.225,83-</b>	<b>10.900,00-</b>	<b>2.073,26-</b>	<b>8.826,74-</b>	-
46	20	+ Finanzerträge	0,00	0,00	<b>0,00</b>	0,00	0,00
55	21	- Zinsen und sonstige Finanzaufwendungen <sup>6</sup>	0,00	0,00	<b>0,00</b>	0,00	0,00
	22	= <b>Finanzergebnis (= Zeilen 20 und 21)</b>	<b>0,00</b>	<b>0,00</b>	<b>0,00</b>	<b>0,00</b>	<b>0,00</b>
	23	= <b>Ergebnis vor Berücksichtigung der internen Leistungsbeziehungen (= Zeilen 19 und 22)</b>	<b>1.225,83-</b>	<b>10.900,00-</b>	<b>2.073,26-</b>	<b>8.826,74-</b>	<b>0,00</b>
48	24	+ Erträge aus internen Leistungsbeziehungen	0,00	0,00	<b>0,00</b>	0,00	0,00
58	25	- Aufwendungen aus internen Leistungsbeziehungen	0,00	0,00	<b>0,00</b>	0,00	0,00
	26	= <b>Ergebnis (= Zeilen 23, 24, 25)</b>	<b>1.225,83-</b>	<b>10.900,00-</b>	<b>2.073,26-</b>	<b>8.826,74-</b>	<b>0,00</b>

**Teilergebnisrechnung<sup>1</sup> 2024**

Monate: 1 bis 13

Produkt - 111001 - Hauptamt

Nachrichtlich: Nettoabschreibungsaufwand		Ergebnis des Vorjahres  in EUR	Fortge- schriebener Ansatz des Haushalts- jahres in EUR	<b>Ist- Ergebnis des Haus- haltsjah- res</b> in EUR	Vergleich Ansatz / Ist  in EUR	
571+	+ bilanzielle Abschreibung auf immaterielle Vermögensgegenstände und Sachanlagen sowie auf geleistete Zuwendungen	0,00	0,00	<b>0,00</b>	0,00	
416+	- Erträge aus der Auflösung von Sonderposten aus Zuschüssen und Zuweisungen sowie für Beiträge	0,00	0,00	<b>0,00</b>	0,00	
437						
	= Nettoabschreibungsaufwand	0,00	0,00	<b>0,00</b>	0,00	



**Teilergebnisrechnung<sup>1</sup> 2024**

Monate: 1 bis 13

Produkt - 111004 - Finanzbuchhaltung

Ertrags- und Aufwandsarten			Ergebnis des Vorjahres  in EUR	Fortge- schriebener Ansatz des Haushalts- jahres <sup>2</sup>  in EUR	Ist- Ergebnis des Haus- haltsjah- res  in EUR	Vergleich Ansatz / Ist (Spalte 5 Spalte 6)  in EUR	übertrage- ne Er- mächti- gungen <sup>3</sup>  in EUR
1 <sup>4</sup>	2 <sup>5</sup>	3	4	5	6	7	8
40	1	Steuern und ähnliche Abgaben	0,00	0,00	<b>0,00</b>	0,00	- 0,00
41	2	+ Zuwendungen und allgemeine Umlagen	0,00	0,00	<b>0,00</b>	0,00	- 0,00
42	3	+ sonstige Transfererträge	0,00	0,00	<b>0,00</b>	0,00	- 0,00
43	4	+ öffentlich-rechtliche Leistungsentgelte	0,00	0,00	<b>0,00</b>	0,00	- 0,00
441, 442, 446	5	+ privatrechtliche Leistungsentgelte	0,00	0,00	<b>0,00</b>	0,00	- 0,00
448	6	+ Kostenerstattungen u. Kostenumlagen	0,00	0,00	<b>0,00</b>	0,00	- 0,00
45	7	+ sonstige Erträge	0,00	0,00	<b>0,00</b>	0,00	- 0,00
471	8	+ aktivierte Eigenleistungen	0,00	0,00	<b>0,00</b>	0,00	- 0,00
472	9	+ / - Bestandveränderungen	0,00	0,00	<b>0,00</b>	0,00	- 0,00
	10	= <b>Erträge</b>	<b>0,00</b>	<b>0,00</b>	<b>0,00</b>	<b>0,00</b>	-
50	11	Personalaufwendungen	0,00	0,00	<b>0,00</b>	0,00	0,00
51	12	+ Versorgungsaufwendungen	0,00	0,00	<b>0,00</b>	0,00	0,00
52	13	+ Aufwendungen für Sach- und Dienstleistungen	0,00	0,00	<b>0,00</b>	0,00	0,00
57	14	+ bilanzielle Abschreibungen	0,00	0,00	<b>0,00</b>	0,00	0,00
53	15	+ Transferaufwendungen	0,00	0,00	<b>0,00</b>	0,00	0,00
54	16	+ sonstige Aufwendungen	0,00	0,00	<b>0,00</b>	0,00	0,00
	17	davon Verfügungsmittel	0,00	0,00	<b>0,00</b>	0,00	0,00
	18	= <b>Aufwendungen (= Zeilen 11 bis 16)</b>	<b>0,00</b>	<b>0,00</b>	<b>0,00</b>	<b>0,00</b>	<b>0,00</b>
	19	= <b>Ergebnis der laufenden Verwaltungstätigkeit (= Zeilen 10 / 18)</b>	<b>0,00</b>	<b>0,00</b>	<b>0,00</b>	<b>0,00</b>	-
46	20	+ Finanzerträge	0,00	0,00	<b>0,00</b>	0,00	0,00
55	21	- Zinsen und sonstige Finanzaufwendungen <sup>6</sup>	0,00	0,00	<b>0,00</b>	0,00	0,00
	22	= <b>Finanzergebnis (= Zeilen 20 und 21)</b>	<b>0,00</b>	<b>0,00</b>	<b>0,00</b>	<b>0,00</b>	<b>0,00</b>
	23	= <b>Ergebnis vor Berücksichtigung der internen Leistungsbeziehungen (= Zeilen 19 und 22)</b>	<b>0,00</b>	<b>0,00</b>	<b>0,00</b>	<b>0,00</b>	<b>0,00</b>
48	24	+ Erträge aus internen Leistungsbeziehungen	0,00	0,00	<b>0,00</b>	0,00	0,00
58	25	- Aufwendungen aus internen Leistungsbeziehungen	0,00	0,00	<b>0,00</b>	0,00	0,00
	26	= <b>Ergebnis (= Zeilen 23, 24, 25)</b>	<b>0,00</b>	<b>0,00</b>	<b>0,00</b>	<b>0,00</b>	<b>0,00</b>

**Teilergebnisrechnung<sup>1</sup> 2024**

Monate: 1 bis 13

Produkt - 111004 - Finanzbuchhaltung

Nachrichtlich: Nettoabschreibungsaufwand		Ergebnis des Vorjahres  in EUR	Fortge- schriebener Ansatz des Haushalts- jahres in EUR	<b>Ist- Ergebnis des Haus- haltsjah- res</b> in EUR	Vergleich Ansatz / Ist  in EUR	
571+	+ bilanzielle Abschreibung auf immaterielle Vermögensgegenstände und Sachanlagen sowie auf geleistete Zuwendungen	0,00	0,00	<b>0,00</b>	0,00	
416+	- Erträge aus der Auflösung von Sonderposten aus Zuschüssen und Zuweisungen sowie für Beiträge	0,00	0,00	<b>0,00</b>	0,00	
437						
	= Nettoabschreibungsaufwand	0,00	0,00	<b>0,00</b>	0,00	

**Teilergebnisrechnung<sup>1</sup> 2024**

Monate: 1 bis 13

Produkt - 111005 - Liegenschaftsverwaltung

Ertrags- und Aufwandsarten			Ergebnis des Vorjahres  in EUR	Fortge- schriebener Ansatz des Haushalts- jahres <sup>2</sup>  in EUR	Ist- Ergebnis des Haus- haltsjah- res  in EUR	Vergleich Ansatz / Ist (Spalte 5 Spalte 6)  in EUR	übertrage- ne Er- mächti- gungen <sup>3</sup>  in EUR
1 <sup>4</sup>	2 <sup>5</sup>	3	4	5	6	7	8
40	1	Steuern und ähnliche Abgaben	0,00	0,00	<b>0,00</b>	0,00	- 0,00
41	2	+ Zuwendungen und allgemeine Umlagen	0,00	0,00	<b>0,00</b>	0,00	- 0,00
42	3	+ sonstige Transfererträge	0,00	0,00	<b>0,00</b>	0,00	- 0,00
43	4	+ öffentlich-rechtliche Leistungsentgelte	0,00	0,00	<b>0,00</b>	0,00	- 0,00
441, 442, 446	5	+ privatrechtliche Leistungsentgelte	1.031,71	1.100,00	<b>892,06</b>	207,94	- 0,00
448	6	+ Kostenerstattungen u. Kostenumlagen	0,00	0,00	<b>0,00</b>	0,00	- 0,00
45	7	+ sonstige Erträge	0,00	0,00	<b>0,00</b>	0,00	- 0,00
471	8	+ aktivierte Eigenleistungen	0,00	0,00	<b>0,00</b>	0,00	- 0,00
472	9	+ / - Bestandveränderungen	0,00	0,00	<b>0,00</b>	0,00	- 0,00
	10	= <b>Erträge</b>	<b>1.031,71</b>	<b>1.100,00</b>	<b>892,06</b>	<b>207,94</b>	<b>-</b>
50	11	Personalaufwendungen	0,00	0,00	<b>0,00</b>	0,00	0,00
51	12	+ Versorgungsaufwendungen	0,00	0,00	<b>0,00</b>	0,00	0,00
52	13	+ Aufwendungen für Sach- und Dienstleistungen	1.496,89	1.900,00	<b>1.396,78</b>	503,22	0,00
57	14	+ bilanzielle Abschreibungen	0,00	0,00	<b>0,00</b>	0,00	0,00
53	15	+ Transferaufwendungen	0,00	0,00	<b>0,00</b>	0,00	0,00
54	16	+ sonstige Aufwendungen	0,00	0,00	<b>0,00</b>	0,00	0,00
	17	davon Verfügungsmittel	0,00	0,00	<b>0,00</b>	0,00	0,00
	18	= <b>Aufwendungen (= Zeilen 11 bis 16)</b>	<b>1.496,89</b>	<b>1.900,00</b>	<b>1.396,78</b>	<b>503,22</b>	<b>0,00</b>
	19	= <b>Ergebnis der laufenden Verwaltungstätigkeit (= Zeilen 10 / 18)</b>	<b>465,18-</b>	<b>800,00-</b>	<b>504,72-</b>	<b>295,28-</b>	<b>-</b>
46	20	+ Finanzerträge	0,00	0,00	<b>0,00</b>	0,00	0,00
55	21	- Zinsen und sonstige Finanzaufwendungen <sup>6</sup>	0,00	0,00	<b>0,00</b>	0,00	0,00
	22	= <b>Finanzergebnis (= Zeilen 20 und 21)</b>	<b>0,00</b>	<b>0,00</b>	<b>0,00</b>	<b>0,00</b>	<b>0,00</b>
	23	= <b>Ergebnis vor Berücksichtigung der internen Leistungsbeziehungen (= Zeilen 19 und 22)</b>	<b>465,18-</b>	<b>800,00-</b>	<b>504,72-</b>	<b>295,28-</b>	<b>0,00</b>
48	24	+ Erträge aus internen Leistungsbeziehungen	0,00	0,00	<b>0,00</b>	0,00	0,00
58	25	- Aufwendungen aus internen Leistungsbeziehungen	0,00	0,00	<b>0,00</b>	0,00	0,00
	26	= <b>Ergebnis (= Zeilen 23, 24, 25)</b>	<b>465,18-</b>	<b>800,00-</b>	<b>504,72-</b>	<b>295,28-</b>	<b>0,00</b>

**Teilergebnisrechnung<sup>1</sup> 2024**

Monate: 1 bis 13

Produkt - 111005 - Liegenschaftsverwaltung

Nachrichtlich: Nettoabschreibungsaufwand		Ergebnis des Vorjahres  in EUR	Fortge- schriebener Ansatz des Haushalts- jahres in EUR	<b>Ist- Ergebnis des Haus- haltsjah- res</b> in EUR	Vergleich Ansatz / Ist  in EUR	
571+	+ bilanzielle Abschreibung auf immaterielle Vermögensgegenstände und Sachanlagen sowie auf geleistete Zuwendungen	0,00	0,00	<b>0,00</b>	0,00	
416+	- Erträge aus der Auflösung von Sonderposten aus Zuschüssen und Zuweisungen sowie für Beiträge	0,00	0,00	<b>0,00</b>	0,00	
437						
	= Nettoabschreibungsaufwand	0,00	0,00	<b>0,00</b>	0,00	

**Teilergebnisrechnung<sup>1</sup> 2024**

Monate: 1 bis 13

Produkt - 126001 - FF Kabelhorst

Ertrags- und Aufwandsarten			Ergebnis des Vorjahres  in EUR	Fortge- schriebener Ansatz des Haushalts- jahres <sup>2</sup>  in EUR	Ist- Ergebnis des Haus- haltsjah- res  in EUR	Vergleich Ansatz / Ist (Spalte 5 Spalte 6)  in EUR	übertrage- ne Er- mächti- gungen <sup>3</sup>  in EUR
1 <sup>4</sup>	2 <sup>5</sup>	3	4	5	6	7	8
40	1	Steuern und ähnliche Abgaben	0,00	0,00	<b>0,00</b>	0,00	- 0,00
41	2	+ Zuwendungen und allgemeine Umlagen	765,33	700,00	<b>810,78</b>	110,78-	- 0,00
42	3	+ sonstige Transfererträge	0,00	0,00	<b>0,00</b>	0,00	- 0,00
43	4	+ öffentlich-rechtliche Leistungsentgelte	0,00	0,00	<b>0,00</b>	0,00	- 0,00
441, 442, 446	5	+ privatrechtliche Leistungsentgelte	0,00	100,00	<b>0,00</b>	100,00	- 0,00
448	6	+ Kostenerstattungen u. Kostenumlagen	0,00	0,00	<b>0,00</b>	0,00	- 0,00
45	7	+ sonstige Erträge	0,00	0,00	<b>0,00</b>	0,00	- 0,00
471	8	+ aktivierte Eigenleistungen	0,00	0,00	<b>0,00</b>	0,00	- 0,00
472	9	+ / - Bestandveränderungen	0,00	0,00	<b>0,00</b>	0,00	- 0,00
	10	= <b>Erträge</b>	<b>765,33</b>	<b>800,00</b>	<b>810,78</b>	<b>10,78-</b>	<b>-</b>
50	11	Personalaufwendungen	0,00	0,00	<b>0,00</b>	0,00	0,00
51	12	+ Versorgungsaufwendungen	0,00	0,00	<b>0,00</b>	0,00	0,00
52	13	+ Aufwendungen für Sach- und Dienstleistungen	6.263,99	17.000,00	<b>11.380,84</b>	5.619,16	0,00
57	14	+ bilanzielle Abschreibungen	5.494,45	4.800,00	<b>5.511,36</b>	711,36-	0,00
53	15	+ Transferaufwendungen	300,00	1.000,00	<b>522,69</b>	477,31	0,00
54	16	+ sonstige Aufwendungen	5.732,43	7.400,00	<b>6.212,62</b>	1.187,38	0,00
	17	davon Verfügungsmittel	661,63	800,00	<b>537,48</b>	262,52	0,00
	18	= <b>Aufwendungen (= Zeilen 11 bis 16)</b>	<b>17.790,87</b>	<b>30.200,00</b>	<b>23.627,51</b>	<b>6.572,49</b>	<b>0,00</b>
	19	= <b>Ergebnis der laufenden Verwaltungstätigkeit (= Zeilen 10 / 18)</b>	<b>17.025,54-</b>	<b>29.400,00-</b>	<b>22.816,73-</b>	<b>6.583,27-</b>	<b>-</b>
46	20	+ Finanzerträge	0,00	0,00	<b>0,00</b>	0,00	0,00
55	21	- Zinsen und sonstige Finanzaufwendungen <sup>6</sup>	0,00	0,00	<b>0,00</b>	0,00	0,00
	22	= <b>Finanzergebnis (= Zeilen 20 und 21)</b>	<b>0,00</b>	<b>0,00</b>	<b>0,00</b>	<b>0,00</b>	<b>0,00</b>
	23	= <b>Ergebnis vor Berücksichtigung der internen Leistungsbeziehungen (= Zeilen 19 und 22)</b>	<b>17.025,54-</b>	<b>29.400,00-</b>	<b>22.816,73-</b>	<b>6.583,27-</b>	<b>0,00</b>
48	24	+ Erträge aus internen Leistungsbeziehungen	0,00	0,00	<b>0,00</b>	0,00	0,00
58	25	- Aufwendungen aus internen Leistungsbeziehungen	3.403,43-	3.000,00-	<b>3.385,50-</b>	385,50	0,00
	26	= <b>Ergebnis (= Zeilen 23, 24, 25)</b>	<b>20.428,97-</b>	<b>32.400,00-</b>	<b>26.202,23-</b>	<b>6.197,77-</b>	<b>0,00</b>

**Teilergebnisrechnung<sup>1</sup> 2024**

Monate: 1 bis 13

Produkt - 126001 - FF Kabelhorst

Nachrichtlich: Nettoabschreibungsaufwand		Ergebnis des Vorjahres  in EUR	Fortge- schriebener Ansatz des Haushalts- jahres in EUR	<b>Ist- Ergebnis des Haus- haltsjah- res</b> in EUR	Vergleich Ansatz / Ist  in EUR	
571+	+ bilanzielle Abschreibung auf immaterielle Vermögensgegenstände und Sachanlagen sowie auf geleistete Zuwendungen	5.494,45	4.800,00	<b>5.511,36</b>	711,36-	
416+	- Erträge aus der Auflösung von Sonderposten aus Zuschüssen und Zuweisungen sowie für Beiträge	765,33-	700,00-	<b>810,78-</b>	110,78	
437						
	= Nettoabschreibungsaufwand	4.729,12	4.100,00	<b>4.700,58</b>	600,58-	

**Teilergebnisrechnung<sup>1</sup> 2024**

Monate: 1 bis 13

Produkt - 211000 - Grundschulen

Ertrags- und Aufwandsarten			Ergebnis des Vorjahres  in EUR	Fortge- schriebener Ansatz des Haushalts- jahres <sup>2</sup>  in EUR	Ist- Ergebnis des Haus- haltsjah- res  in EUR	Vergleich Ansatz / Ist (Spalte 5 Spalte 6)  in EUR	übertrage- ne Er- mächti- gungen <sup>3</sup>  in EUR
1 <sup>4</sup>	2 <sup>5</sup>	3	4	5	6	7	8
40	1	Steuern und ähnliche Abgaben	0,00	0,00	<b>0,00</b>	0,00	- 0,00
41	2	+ Zuwendungen und allgemeine Umlagen	0,00	0,00	<b>0,00</b>	0,00	- 0,00
42	3	+ sonstige Transfererträge	0,00	0,00	<b>0,00</b>	0,00	- 0,00
43	4	+ öffentlich-rechtliche Leistungsentgelte	0,00	0,00	<b>0,00</b>	0,00	- 0,00
441, 442, 446	5	+ privatrechtliche Leistungsentgelte	0,00	0,00	<b>0,00</b>	0,00	- 0,00
448	6	+ Kostenerstattungen u. Kostenumlagen	0,00	0,00	<b>0,00</b>	0,00	- 0,00
45	7	+ sonstige Erträge	0,00	0,00	<b>0,00</b>	0,00	- 0,00
471	8	+ aktivierte Eigenleistungen	0,00	0,00	<b>0,00</b>	0,00	- 0,00
472	9	+ / - Bestandveränderungen	0,00	0,00	<b>0,00</b>	0,00	- 0,00
	10	= <b>Erträge</b>	<b>0,00</b>	<b>0,00</b>	<b>0,00</b>	<b>0,00</b>	-
50	11	Personalaufwendungen	0,00	0,00	<b>0,00</b>	0,00	0,00
51	12	+ Versorgungsaufwendungen	0,00	0,00	<b>0,00</b>	0,00	0,00
52	13	+ Aufwendungen für Sach- und Dienstleistungen	0,00	0,00	<b>0,00</b>	0,00	0,00
57	14	+ bilanzielle Abschreibungen	0,00	0,00	<b>0,00</b>	0,00	0,00
53	15	+ Transferaufwendungen	0,00	0,00	<b>0,00</b>	0,00	0,00
54	16	+ sonstige Aufwendungen	13.682,25	9.400,00	<b>3.977,36</b>	5.422,64	5.000,00
	17	davon Verfügungsmittel	0,00	0,00	<b>0,00</b>	0,00	0,00
	18	= <b>Aufwendungen (= Zeilen 11 bis 16)</b>	<b>13.682,25</b>	<b>9.400,00</b>	<b>3.977,36</b>	<b>5.422,64</b>	<b>5.000,00</b>
	19	= <b>Ergebnis der laufenden Verwaltungstätigkeit (= Zeilen 10 / 18)</b>	<b>13.682,25-</b>	<b>9.400,00-</b>	<b>3.977,36-</b>	<b>5.422,64-</b>	<b>-</b>
46	20	+ Finanzerträge	0,00	0,00	<b>0,00</b>	0,00	0,00
55	21	- Zinsen und sonstige Finanzaufwendungen <sup>6</sup>	0,00	0,00	<b>0,00</b>	0,00	0,00
	22	= <b>Finanzergebnis (= Zeilen 20 und 21)</b>	<b>0,00</b>	<b>0,00</b>	<b>0,00</b>	<b>0,00</b>	<b>0,00</b>
	23	= <b>Ergebnis vor Berücksichtigung der internen Leistungsbeziehungen (= Zeilen 19 und 22)</b>	<b>13.682,25-</b>	<b>9.400,00-</b>	<b>3.977,36-</b>	<b>5.422,64-</b>	<b>5.000,00-</b>
48	24	+ Erträge aus internen Leistungsbeziehungen	0,00	0,00	<b>0,00</b>	0,00	0,00
58	25	- Aufwendungen aus internen Leistungsbeziehungen	0,00	0,00	<b>0,00</b>	0,00	0,00
	26	= <b>Ergebnis (= Zeilen 23, 24, 25)</b>	<b>13.682,25-</b>	<b>9.400,00-</b>	<b>3.977,36-</b>	<b>5.422,64-</b>	<b>5.000,00-</b>

**Teilergebnisrechnung<sup>1</sup> 2024**

Monate: 1 bis 13

Produkt - 211000 - Grundschulen

Nachrichtlich: Nettoabschreibungsaufwand		Ergebnis des Vorjahres  in EUR	Fortge- schriebener Ansatz des Haushalts- jahres in EUR	<b>Ist- Ergebnis des Haus- haltsjah- res</b> in EUR	Vergleich Ansatz / Ist  in EUR	
571+	+ bilanzielle Abschreibung auf immaterielle Vermögensgegenstände und Sachanlagen sowie auf geleistete Zuwendungen	0,00	0,00	<b>0,00</b>	0,00	
416+	- Erträge aus der Auflösung von Sonderposten aus Zuschüssen und Zuweisungen sowie für Beiträge	0,00	0,00	<b>0,00</b>	0,00	
437						
	= Nettoabschreibungsaufwand	0,00	0,00	<b>0,00</b>	0,00	



**Teilergebnisrechnung<sup>1</sup> 2024**

Monate: 1 bis 13

Produkt - 213000 - Kombinierte Grund- und Hauptschulen

Ertrags- und Aufwandsarten			Ergebnis des Vorjahres  in EUR	Fortge- schriebener Ansatz des Haushalts- jahres <sup>2</sup>  in EUR	Ist- Ergebnis des Haus- haltsjah- res  in EUR	Vergleich Ansatz / Ist (Spalte 5 Spalte 6)  in EUR	übertrage- ne Er- mächti- gungen <sup>3</sup>  in EUR
1 <sup>4</sup>	2 <sup>5</sup>	3	4	5	6	7	8
40	1	Steuern und ähnliche Abgaben	0,00	0,00	<b>0,00</b>	0,00	- 0,00
41	2	+ Zuwendungen und allgemeine Umlagen	0,00	0,00	<b>0,00</b>	0,00	- 0,00
42	3	+ sonstige Transfererträge	0,00	0,00	<b>0,00</b>	0,00	- 0,00
43	4	+ öffentlich-rechtliche Leistungsentgelte	0,00	0,00	<b>0,00</b>	0,00	- 0,00
441, 442, 446	5	+ privatrechtliche Leistungsentgelte	0,00	0,00	<b>0,00</b>	0,00	- 0,00
448	6	+ Kostenerstattungen u. Kostenumlagen	0,00	0,00	<b>0,00</b>	0,00	- 0,00
45	7	+ sonstige Erträge	0,00	0,00	<b>0,00</b>	0,00	- 0,00
471	8	+ aktivierte Eigenleistungen	0,00	0,00	<b>0,00</b>	0,00	- 0,00
472	9	+ / - Bestandveränderungen	0,00	0,00	<b>0,00</b>	0,00	- 0,00
	10	= <b>Erträge</b>	<b>0,00</b>	<b>0,00</b>	<b>0,00</b>	<b>0,00</b>	-
50	11	Personalaufwendungen	0,00	0,00	<b>0,00</b>	0,00	0,00
51	12	+ Versorgungsaufwendungen	0,00	0,00	<b>0,00</b>	0,00	0,00
52	13	+ Aufwendungen für Sach- und Dienstleistungen	0,00	0,00	<b>0,00</b>	0,00	0,00
57	14	+ bilanzielle Abschreibungen	0,00	0,00	<b>0,00</b>	0,00	0,00
53	15	+ Transferaufwendungen	0,00	0,00	<b>0,00</b>	0,00	0,00
54	16	+ sonstige Aufwendungen	0,00	0,00	<b>0,00</b>	0,00	0,00
	17	davon Verfügungsmittel	0,00	0,00	<b>0,00</b>	0,00	0,00
	18	= <b>Aufwendungen (= Zeilen 11 bis 16)</b>	<b>0,00</b>	<b>0,00</b>	<b>0,00</b>	<b>0,00</b>	<b>0,00</b>
	19	= <b>Ergebnis der laufenden Verwaltungstätigkeit (= Zeilen 10 / 18)</b>	<b>0,00</b>	<b>0,00</b>	<b>0,00</b>	<b>0,00</b>	-
46	20	+ Finanzerträge	0,00	0,00	<b>0,00</b>	0,00	0,00
55	21	- Zinsen und sonstige Finanzaufwendungen <sup>6</sup>	0,00	0,00	<b>0,00</b>	0,00	0,00
	22	= <b>Finanzergebnis (= Zeilen 20 und 21)</b>	<b>0,00</b>	<b>0,00</b>	<b>0,00</b>	<b>0,00</b>	<b>0,00</b>
	23	= <b>Ergebnis vor Berücksichtigung der internen Leistungsbeziehungen (= Zeilen 19 und 22)</b>	<b>0,00</b>	<b>0,00</b>	<b>0,00</b>	<b>0,00</b>	<b>0,00</b>
48	24	+ Erträge aus internen Leistungsbeziehungen	0,00	0,00	<b>0,00</b>	0,00	0,00
58	25	- Aufwendungen aus internen Leistungsbeziehungen	0,00	0,00	<b>0,00</b>	0,00	0,00
	26	= <b>Ergebnis (= Zeilen 23, 24, 25)</b>	<b>0,00</b>	<b>0,00</b>	<b>0,00</b>	<b>0,00</b>	<b>0,00</b>

**Teilergebnisrechnung<sup>1</sup> 2024**

Monate: 1 bis 13

Produkt - 213000 - Kombinierte Grund- und Hauptschulen

Nachrichtlich: Nettoabschreibungsaufwand		Ergebnis des Vorjahres  in EUR	Fortge- schriebener Ansatz des Haushalts- jahres in EUR	<b>Ist- Ergebnis des Haus- haltsjah- res</b> in EUR	Vergleich Ansatz / Ist  in EUR	
571+	+ bilanzielle Abschreibung auf immaterielle Vermögensgegenstände und Sachanlagen sowie auf geleistete Zuwendungen	0,00	0,00	<b>0,00</b>	0,00	
416+	- Erträge aus der Auflösung von Sonderposten aus Zuschüssen und Zuweisungen sowie für Beiträge	0,00	0,00	<b>0,00</b>	0,00	
437						
	= Nettoabschreibungsaufwand	0,00	0,00	<b>0,00</b>	0,00	

**Teilergebnisrechnung<sup>1</sup> 2024**

Monate: 1 bis 13

Produkt - 217000 - Gymnasien

Ertrags- und Aufwandsarten			Ergebnis des Vorjahres  in EUR	Fortge- schriebener Ansatz des Haushalts- jahres <sup>2</sup>  in EUR	Ist- Ergebnis des Haus- haltsjah- res  in EUR	Vergleich Ansatz / Ist (Spalte 5 Spalte 6)  in EUR	übertrage- ne Er- mächti- gungen <sup>3</sup>  in EUR
1 <sup>4</sup>	2 <sup>5</sup>	3	4	5	6	7	8
40	1	Steuern und ähnliche Abgaben	0,00	0,00	<b>0,00</b>	0,00	- 0,00
41	2	+ Zuwendungen und allgemeine Umlagen	0,00	0,00	<b>0,00</b>	0,00	- 0,00
42	3	+ sonstige Transfererträge	0,00	0,00	<b>0,00</b>	0,00	- 0,00
43	4	+ öffentlich-rechtliche Leistungsentgelte	0,00	0,00	<b>0,00</b>	0,00	- 0,00
441, 442, 446	5	+ privatrechtliche Leistungsentgelte	0,00	0,00	<b>0,00</b>	0,00	- 0,00
448	6	+ Kostenerstattungen u. Kostenumlagen	0,00	0,00	<b>0,00</b>	0,00	- 0,00
45	7	+ sonstige Erträge	0,00	0,00	<b>0,00</b>	0,00	- 0,00
471	8	+ aktivierte Eigenleistungen	0,00	0,00	<b>0,00</b>	0,00	- 0,00
472	9	+ / - Bestandveränderungen	0,00	0,00	<b>0,00</b>	0,00	- 0,00
	10	= <b>Erträge</b>	<b>0,00</b>	<b>0,00</b>	<b>0,00</b>	<b>0,00</b>	-
50	11	Personalaufwendungen	0,00	0,00	<b>0,00</b>	0,00	0,00
51	12	+ Versorgungsaufwendungen	0,00	0,00	<b>0,00</b>	0,00	0,00
52	13	+ Aufwendungen für Sach- und Dienstleistungen	0,00	0,00	<b>0,00</b>	0,00	0,00
57	14	+ bilanzielle Abschreibungen	0,00	0,00	<b>0,00</b>	0,00	0,00
53	15	+ Transferaufwendungen	0,00	0,00	<b>0,00</b>	0,00	0,00
54	16	+ sonstige Aufwendungen	8.102,38	8.500,00	<b>8.603,92</b>	103,92-	0,00
	17	davon Verfügungsmittel	0,00	0,00	<b>0,00</b>	0,00	0,00
	18	= <b>Aufwendungen (= Zeilen 11 bis 16)</b>	<b>8.102,38</b>	<b>8.500,00</b>	<b>8.603,92</b>	<b>103,92-</b>	<b>0,00</b>
	19	= <b>Ergebnis der laufenden Verwaltungstätigkeit (= Zeilen 10 / 18)</b>	<b>8.102,38-</b>	<b>8.500,00-</b>	<b>8.603,92-</b>	<b>103,92</b>	-
46	20	+ Finanzerträge	0,00	0,00	<b>0,00</b>	0,00	0,00
55	21	- Zinsen und sonstige Finanzaufwendungen <sup>6</sup>	0,00	0,00	<b>0,00</b>	0,00	0,00
	22	= <b>Finanzergebnis (= Zeilen 20 und 21)</b>	<b>0,00</b>	<b>0,00</b>	<b>0,00</b>	<b>0,00</b>	<b>0,00</b>
	23	= <b>Ergebnis vor Berücksichtigung der internen Leistungsbeziehungen (= Zeilen 19 und 22)</b>	<b>8.102,38-</b>	<b>8.500,00-</b>	<b>8.603,92-</b>	<b>103,92</b>	<b>0,00</b>
48	24	+ Erträge aus internen Leistungsbeziehungen	0,00	0,00	<b>0,00</b>	0,00	0,00
58	25	- Aufwendungen aus internen Leistungsbeziehungen	0,00	0,00	<b>0,00</b>	0,00	0,00
	26	= <b>Ergebnis (= Zeilen 23, 24, 25)</b>	<b>8.102,38-</b>	<b>8.500,00-</b>	<b>8.603,92-</b>	<b>103,92</b>	<b>0,00</b>

**Teilergebnisrechnung<sup>1</sup> 2024**

Monate: 1 bis 13

Produkt - 217000 - Gymnasien

Nachrichtlich: Nettoabschreibungsaufwand		Ergebnis des Vorjahres  in EUR	Fortge- schriebener Ansatz des Haushalts- jahres in EUR	<b>Ist- Ergebnis des Haus- haltsjah- res</b> in EUR	Vergleich Ansatz / Ist  in EUR	
571+	+ bilanzielle Abschreibung auf immaterielle Vermögensgegenstände und Sachanlagen sowie auf geleistete Zuwendungen	0,00	0,00	<b>0,00</b>	0,00	
416+	- Erträge aus der Auflösung von Sonderposten aus Zuschüssen und Zuweisungen sowie für Beiträge	0,00	0,00	<b>0,00</b>	0,00	
437						
	= Nettoabschreibungsaufwand	0,00	0,00	<b>0,00</b>	0,00	

**Teilergebnisrechnung<sup>1</sup> 2024**

Monate: 1 bis 13

Produkt - 218199 - Gemeinschaftsschulen

Ertrags- und Aufwandsarten			Ergebnis des Vorjahres  in EUR	Fortge- schriebener Ansatz des Haushalts- jahres <sup>2</sup>  in EUR	Ist- Ergebnis des Haus- haltsjah- res  in EUR	Vergleich Ansatz / Ist (Spalte 5 Spalte 6)  in EUR	übertrage- ne Er- mächti- gungen <sup>3</sup>  in EUR
1 <sup>4</sup>	2 <sup>5</sup>	3	4	5	6	7	8
40	1	Steuern und ähnliche Abgaben	0,00	0,00	<b>0,00</b>	0,00	- 0,00
41	2	+ Zuwendungen und allgemeine Umlagen	0,00	0,00	<b>0,00</b>	0,00	- 0,00
42	3	+ sonstige Transfererträge	0,00	0,00	<b>0,00</b>	0,00	- 0,00
43	4	+ öffentlich-rechtliche Leistungsentgelte	0,00	0,00	<b>0,00</b>	0,00	- 0,00
441, 442, 446	5	+ privatrechtliche Leistungsentgelte	0,00	0,00	<b>0,00</b>	0,00	- 0,00
448	6	+ Kostenerstattungen u. Kostenumlagen	0,00	0,00	<b>0,00</b>	0,00	- 0,00
45	7	+ sonstige Erträge	0,00	0,00	<b>0,00</b>	0,00	- 0,00
471	8	+ aktivierte Eigenleistungen	0,00	0,00	<b>0,00</b>	0,00	- 0,00
472	9	+ / - Bestandveränderungen	0,00	0,00	<b>0,00</b>	0,00	- 0,00
	10	= <b>Erträge</b>	<b>0,00</b>	<b>0,00</b>	<b>0,00</b>	<b>0,00</b>	-
50	11	Personalaufwendungen	0,00	0,00	<b>0,00</b>	0,00	0,00
51	12	+ Versorgungsaufwendungen	0,00	0,00	<b>0,00</b>	0,00	0,00
52	13	+ Aufwendungen für Sach- und Dienstleistungen	0,00	0,00	<b>0,00</b>	0,00	0,00
57	14	+ bilanzielle Abschreibungen	0,00	0,00	<b>0,00</b>	0,00	0,00
53	15	+ Transferaufwendungen	0,00	0,00	<b>0,00</b>	0,00	0,00
54	16	+ sonstige Aufwendungen	0,00	11.800,00	<b>9.392,39</b>	2.407,61	0,00
	17	davon Verfügungsmittel	0,00	0,00	<b>0,00</b>	0,00	0,00
	18	= <b>Aufwendungen (= Zeilen 11 bis 16)</b>	<b>0,00</b>	<b>11.800,00</b>	<b>9.392,39</b>	<b>2.407,61</b>	<b>0,00</b>
	19	= <b>Ergebnis der laufenden Verwaltungstätigkeit (= Zeilen 10 / 18)</b>	<b>0,00</b>	<b>11.800,00-</b>	<b>9.392,39-</b>	<b>2.407,61-</b>	<b>-</b>
46	20	+ Finanzerträge	0,00	0,00	<b>0,00</b>	0,00	0,00
55	21	- Zinsen und sonstige Finanzaufwendungen <sup>6</sup>	0,00	0,00	<b>0,00</b>	0,00	0,00
	22	= <b>Finanzergebnis (= Zeilen 20 und 21)</b>	<b>0,00</b>	<b>0,00</b>	<b>0,00</b>	<b>0,00</b>	<b>0,00</b>
	23	= <b>Ergebnis vor Berücksichtigung der internen Leistungsbeziehungen (= Zeilen 19 und 22)</b>	<b>0,00</b>	<b>11.800,00-</b>	<b>9.392,39-</b>	<b>2.407,61-</b>	<b>0,00</b>
48	24	+ Erträge aus internen Leistungsbeziehungen	0,00	0,00	<b>0,00</b>	0,00	0,00
58	25	- Aufwendungen aus internen Leistungsbeziehungen	0,00	0,00	<b>0,00</b>	0,00	0,00
	26	= <b>Ergebnis (= Zeilen 23, 24, 25)</b>	<b>0,00</b>	<b>11.800,00-</b>	<b>9.392,39-</b>	<b>2.407,61-</b>	<b>0,00</b>

**Teilergebnisrechnung<sup>1</sup> 2024**

Monate: 1 bis 13

Produkt - 218199 - Gemeinschaftsschulen

Nachrichtlich: Nettoabschreibungsaufwand		Ergebnis des Vorjahres  in EUR	Fortge- schriebener Ansatz des Haushalts- jahres in EUR	<b>Ist- Ergebnis des Haus- haltsjah- res</b> in EUR	Vergleich Ansatz / Ist  in EUR	
571+	+ bilanzielle Abschreibung auf immaterielle Vermögensgegenstände und Sachanlagen sowie auf geleistete Zuwendungen	0,00	0,00	<b>0,00</b>	0,00	
416+	- Erträge aus der Auflösung von Sonderposten aus Zuschüssen und Zuweisungen sowie für Beiträge	0,00	0,00	<b>0,00</b>	0,00	
437						
	= Nettoabschreibungsaufwand	0,00	0,00	<b>0,00</b>	0,00	

**Teilergebnisrechnung<sup>1</sup> 2024**

Monate: 1 bis 13

Produkt - 218200 - Grund- und Gemeinschaftsschule Lensahn

Ertrags- und Aufwandsarten			Ergebnis des Vorjahres  in EUR	Fortge- schriebener Ansatz des Haushalts- jahres <sup>2</sup> in EUR	Ist- Ergebnis des Haus- haltsjah- res in EUR	Vergleich Ansatz / Ist (Spalte 5 Spalte 6) in EUR	übertrage- ne Er- mächti- gungen <sup>3</sup> in EUR
1 <sup>4</sup>	2 <sup>5</sup>	3	4	5	6	7	8
40	1	Steuern und ähnliche Abgaben	0,00	0,00	<b>0,00</b>	0,00	- 0,00
41	2	+ Zuwendungen und allgemeine Umlagen	0,00	0,00	<b>0,00</b>	0,00	- 0,00
42	3	+ sonstige Transfererträge	0,00	0,00	<b>0,00</b>	0,00	- 0,00
43	4	+ öffentlich-rechtliche Leistungsentgelte	0,00	0,00	<b>0,00</b>	0,00	- 0,00
441, 442, 446	5	+ privatrechtliche Leistungsentgelte	0,00	0,00	<b>0,00</b>	0,00	- 0,00
448	6	+ Kostenerstattungen u. Kostenumlagen	0,00	0,00	<b>0,00</b>	0,00	- 0,00
45	7	+ sonstige Erträge	0,00	0,00	<b>0,00</b>	0,00	- 0,00
471	8	+ aktivierte Eigenleistungen	0,00	0,00	<b>0,00</b>	0,00	- 0,00
472	9	+ / - Bestandveränderungen	0,00	0,00	<b>0,00</b>	0,00	- 0,00
	10	= <b>Erträge</b>	<b>0,00</b>	<b>0,00</b>	<b>0,00</b>	<b>0,00</b>	-
50	11	Personalaufwendungen	0,00	0,00	<b>0,00</b>	0,00	0,00
51	12	+ Versorgungsaufwendungen	0,00	0,00	<b>0,00</b>	0,00	0,00
52	13	+ Aufwendungen für Sach- und Dienstleistungen	0,00	0,00	<b>0,00</b>	0,00	0,00
57	14	+ bilanzielle Abschreibungen	0,00	0,00	<b>0,00</b>	0,00	0,00
53	15	+ Transferaufwendungen	79.516,00	73.500,00	<b>73.496,00</b>	4,00	0,00
54	16	+ sonstige Aufwendungen	0,00	0,00	<b>0,00</b>	0,00	0,00
	17	davon Verfügungsmittel	0,00	0,00	<b>0,00</b>	0,00	0,00
	18	= <b>Aufwendungen (= Zeilen 11 bis 16)</b>	<b>79.516,00</b>	<b>73.500,00</b>	<b>73.496,00</b>	<b>4,00</b>	<b>0,00</b>
	19	= <b>Ergebnis der laufenden Verwaltungstätigkeit (= Zeilen 10 / 18)</b>	<b>79.516,00-</b>	<b>73.500,00-</b>	<b>73.496,00-</b>	<b>4,00-</b>	<b>-</b>
46	20	+ Finanzerträge	0,00	0,00	<b>0,00</b>	0,00	0,00
55	21	- Zinsen und sonstige Finanzaufwendungen <sup>6</sup>	0,00	0,00	<b>0,00</b>	0,00	0,00
	22	= <b>Finanzergebnis (= Zeilen 20 und 21)</b>	<b>0,00</b>	<b>0,00</b>	<b>0,00</b>	<b>0,00</b>	<b>0,00</b>
	23	= <b>Ergebnis vor Berücksichtigung der internen Leistungsbeziehungen (= Zeilen 19 und 22)</b>	<b>79.516,00-</b>	<b>73.500,00-</b>	<b>73.496,00-</b>	<b>4,00-</b>	<b>0,00</b>
48	24	+ Erträge aus internen Leistungsbeziehungen	0,00	0,00	<b>0,00</b>	0,00	0,00
58	25	- Aufwendungen aus internen Leistungsbeziehungen	0,00	0,00	<b>0,00</b>	0,00	0,00
	26	= <b>Ergebnis (= Zeilen 23, 24, 25)</b>	<b>79.516,00-</b>	<b>73.500,00-</b>	<b>73.496,00-</b>	<b>4,00-</b>	<b>0,00</b>

**Teilergebnisrechnung<sup>1</sup> 2024**

Monate: 1 bis 13

Produkt - 218200 - Grund- und Gemeinschaftsschule Lensahn

Nachrichtlich: Nettoabschreibungsaufwand		Ergebnis des Vorjahres  in EUR	Fortge- schriebener Ansatz des Haushalts- jahres in EUR	<b>Ist- Ergebnis des Haus- haltsjah- res</b> in EUR	Vergleich Ansatz / Ist  in EUR	
571+	+ bilanzielle Abschreibung auf immaterielle Vermögensgegenstände und Sachanlagen sowie auf geleistete Zuwendungen	0,00	0,00	<b>0,00</b>	0,00	
416+	- Erträge aus der Auflösung von Sonderposten aus Zuschüssen und Zuweisungen sowie für Beiträge	0,00	0,00	<b>0,00</b>	0,00	
437						
	= Nettoabschreibungsaufwand	0,00	0,00	<b>0,00</b>	0,00	



**Teilergebnisrechnung<sup>1</sup> 2024**

Monate: 1 bis 13

Produkt - 218300 - Ersatzschulen

Ertrags- und Aufwandsarten			Ergebnis des Vorjahres  in EUR	Fortge- schriebener Ansatz des Haushalts- jahres <sup>2</sup>  in EUR	Ist- Ergebnis des Haus- haltsjah- res  in EUR	Vergleich Ansatz / Ist (Spalte 5 Spalte 6)  in EUR	übertrage- ne Er- mächti- gungen <sup>3</sup>  in EUR
1 <sup>4</sup>	2 <sup>5</sup>	3	4	5	6	7	8
40	1	Steuern und ähnliche Abgaben	0,00	0,00	<b>0,00</b>	0,00	- 0,00
41	2	+ Zuwendungen und allgemeine Umlagen	0,00	0,00	<b>0,00</b>	0,00	- 0,00
42	3	+ sonstige Transfererträge	0,00	0,00	<b>0,00</b>	0,00	- 0,00
43	4	+ öffentlich-rechtliche Leistungsentgelte	0,00	0,00	<b>0,00</b>	0,00	- 0,00
441, 442, 446	5	+ privatrechtliche Leistungsentgelte	0,00	0,00	<b>0,00</b>	0,00	- 0,00
448	6	+ Kostenerstattungen u. Kostenumlagen	0,00	0,00	<b>0,00</b>	0,00	- 0,00
45	7	+ sonstige Erträge	0,00	0,00	<b>0,00</b>	0,00	- 0,00
471	8	+ aktivierte Eigenleistungen	0,00	0,00	<b>0,00</b>	0,00	- 0,00
472	9	+ / - Bestandveränderungen	0,00	0,00	<b>0,00</b>	0,00	- 0,00
	10	= <b>Erträge</b>	<b>0,00</b>	<b>0,00</b>	<b>0,00</b>	<b>0,00</b>	-
50	11	Personalaufwendungen	0,00	0,00	<b>0,00</b>	0,00	0,00
51	12	+ Versorgungsaufwendungen	0,00	0,00	<b>0,00</b>	0,00	0,00
52	13	+ Aufwendungen für Sach- und Dienstleistungen	0,00	0,00	<b>0,00</b>	0,00	0,00
57	14	+ bilanzielle Abschreibungen	0,00	0,00	<b>0,00</b>	0,00	0,00
53	15	+ Transferaufwendungen	0,00	0,00	<b>0,00</b>	0,00	0,00
54	16	+ sonstige Aufwendungen	922,00	1.800,00	<b>985,00</b>	815,00	0,00
	17	davon Verfügungsmittel	0,00	0,00	<b>0,00</b>	0,00	0,00
	18	= <b>Aufwendungen (= Zeilen 11 bis 16)</b>	<b>922,00</b>	<b>1.800,00</b>	<b>985,00</b>	<b>815,00</b>	<b>0,00</b>
	19	= <b>Ergebnis der laufenden Verwaltungstätigkeit (= Zeilen 10 / 18)</b>	<b>922,00-</b>	<b>1.800,00-</b>	<b>985,00-</b>	<b>815,00-</b>	<b>-</b>
46	20	+ Finanzerträge	0,00	0,00	<b>0,00</b>	0,00	0,00
55	21	- Zinsen und sonstige Finanzaufwendungen <sup>6</sup>	0,00	0,00	<b>0,00</b>	0,00	0,00
	22	= <b>Finanzergebnis (= Zeilen 20 und 21)</b>	<b>0,00</b>	<b>0,00</b>	<b>0,00</b>	<b>0,00</b>	<b>0,00</b>
	23	= <b>Ergebnis vor Berücksichtigung der internen Leistungsbeziehungen (= Zeilen 19 und 22)</b>	<b>922,00-</b>	<b>1.800,00-</b>	<b>985,00-</b>	<b>815,00-</b>	<b>0,00</b>
48	24	+ Erträge aus internen Leistungsbeziehungen	0,00	0,00	<b>0,00</b>	0,00	0,00
58	25	- Aufwendungen aus internen Leistungsbeziehungen	0,00	0,00	<b>0,00</b>	0,00	0,00
	26	= <b>Ergebnis (= Zeilen 23, 24, 25)</b>	<b>922,00-</b>	<b>1.800,00-</b>	<b>985,00-</b>	<b>815,00-</b>	<b>0,00</b>

**Teilergebnisrechnung<sup>1</sup> 2024**

Monate: 1 bis 13

Produkt - 218300 - Ersatzschulen

Nachrichtlich: Nettoabschreibungsaufwand		Ergebnis des Vorjahres  in EUR	Fortge- schriebener Ansatz des Haushalts- jahres in EUR	<b>Ist- Ergebnis des Haus- haltsjah- res</b> in EUR	Vergleich Ansatz / Ist  in EUR	
571+	+ bilanzielle Abschreibung auf immaterielle Vermögensgegenstände und Sachanlagen sowie auf geleistete Zuwendungen	0,00	0,00	<b>0,00</b>	0,00	
416+	- Erträge aus der Auflösung von Sonderposten aus Zuschüssen und Zuweisungen sowie für Beiträge	0,00	0,00	<b>0,00</b>	0,00	
437						
	= Nettoabschreibungsaufwand	0,00	0,00	<b>0,00</b>	0,00	

**Teilergebnisrechnung<sup>1</sup> 2024**

Monate: 1 bis 13

Produkt - 221000 - Sonderschulen

Ertrags- und Aufwandsarten			Ergebnis des Vorjahres  in EUR	Fortge- schriebener Ansatz des Haushalts- jahres <sup>2</sup>  in EUR	Ist- Ergebnis des Haus- haltsjah- res  in EUR	Vergleich Ansatz / Ist (Spalte 5 Spalte 6)  in EUR	übertrage- ne Er- mächti- gungen <sup>3</sup>  in EUR
1 <sup>4</sup>	2 <sup>5</sup>	3	4	5	6	7	8
40	1	Steuern und ähnliche Abgaben	0,00	0,00	<b>0,00</b>	0,00	- 0,00
41	2	+ Zuwendungen und allgemeine Umlagen	0,00	0,00	<b>0,00</b>	0,00	- 0,00
42	3	+ sonstige Transfererträge	0,00	0,00	<b>0,00</b>	0,00	- 0,00
43	4	+ öffentlich-rechtliche Leistungsentgelte	0,00	0,00	<b>0,00</b>	0,00	- 0,00
441, 442, 446	5	+ privatrechtliche Leistungsentgelte	0,00	0,00	<b>0,00</b>	0,00	- 0,00
448	6	+ Kostenerstattungen u. Kostenumlagen	0,00	0,00	<b>0,00</b>	0,00	- 0,00
45	7	+ sonstige Erträge	0,00	0,00	<b>0,00</b>	0,00	- 0,00
471	8	+ aktivierte Eigenleistungen	0,00	0,00	<b>0,00</b>	0,00	- 0,00
472	9	+ / - Bestandveränderungen	0,00	0,00	<b>0,00</b>	0,00	- 0,00
	10	= <b>Erträge</b>	<b>0,00</b>	<b>0,00</b>	<b>0,00</b>	<b>0,00</b>	-
50	11	Personalaufwendungen	0,00	0,00	<b>0,00</b>	0,00	0,00
51	12	+ Versorgungsaufwendungen	0,00	0,00	<b>0,00</b>	0,00	0,00
52	13	+ Aufwendungen für Sach- und Dienstleistungen	0,00	0,00	<b>0,00</b>	0,00	0,00
57	14	+ bilanzielle Abschreibungen	0,00	0,00	<b>0,00</b>	0,00	0,00
53	15	+ Transferaufwendungen	0,00	0,00	<b>0,00</b>	0,00	0,00
54	16	+ sonstige Aufwendungen	7.757,00	11.500,00	<b>3.337,99</b>	8.162,01	8.000,00
	17	davon Verfügungsmittel	0,00	0,00	<b>0,00</b>	0,00	0,00
	18	= <b>Aufwendungen (= Zeilen 11 bis 16)</b>	<b>7.757,00</b>	<b>11.500,00</b>	<b>3.337,99</b>	<b>8.162,01</b>	<b>8.000,00</b>
	19	= <b>Ergebnis der laufenden Verwaltungstätigkeit (= Zeilen 10 / 18)</b>	<b>7.757,00-</b>	<b>11.500,00-</b>	<b>3.337,99-</b>	<b>8.162,01-</b>	<b>-</b>
46	20	+ Finanzerträge	0,00	0,00	<b>0,00</b>	0,00	0,00
55	21	- Zinsen und sonstige Finanzaufwendungen <sup>6</sup>	0,00	0,00	<b>0,00</b>	0,00	0,00
	22	= <b>Finanzergebnis (= Zeilen 20 und 21)</b>	<b>0,00</b>	<b>0,00</b>	<b>0,00</b>	<b>0,00</b>	<b>0,00</b>
	23	= <b>Ergebnis vor Berücksichtigung der internen Leistungsbeziehungen (= Zeilen 19 und 22)</b>	<b>7.757,00-</b>	<b>11.500,00-</b>	<b>3.337,99-</b>	<b>8.162,01-</b>	<b>8.000,00-</b>
48	24	+ Erträge aus internen Leistungsbeziehungen	0,00	0,00	<b>0,00</b>	0,00	0,00
58	25	- Aufwendungen aus internen Leistungsbeziehungen	0,00	0,00	<b>0,00</b>	0,00	0,00
	26	= <b>Ergebnis (= Zeilen 23, 24, 25)</b>	<b>7.757,00-</b>	<b>11.500,00-</b>	<b>3.337,99-</b>	<b>8.162,01-</b>	<b>8.000,00-</b>

**Teilergebnisrechnung<sup>1</sup> 2024**

Monate: 1 bis 13

Produkt - 221000 - Sonderschulen

Nachrichtlich: Nettoabschreibungsaufwand		Ergebnis des Vorjahres  in EUR	Fortge- schriebener Ansatz des Haushalts- jahres in EUR	<b>Ist- Ergebnis des Haus- haltsjah- res</b> in EUR	Vergleich Ansatz / Ist  in EUR	
571+	+ bilanzielle Abschreibung auf immaterielle Vermögensgegenstände und Sachanlagen sowie auf geleistete Zuwendungen	0,00	0,00	<b>0,00</b>	0,00	
416+	- Erträge aus der Auflösung von Sonderposten aus Zuschüssen und Zuweisungen sowie für Beiträge	0,00	0,00	<b>0,00</b>	0,00	
437						
	= Nettoabschreibungsaufwand	0,00	0,00	<b>0,00</b>	0,00	

**Teilergebnisrechnung<sup>1</sup> 2024**

Monate: 1 bis 13

Produkt - 241000 - Schülerbeförderung

Ertrags- und Aufwandsarten			Ergebnis des Vorjahres  in EUR	Fortge- schriebener Ansatz des Haushalts- jahres <sup>2</sup>  in EUR	Ist- Ergebnis des Haus- haltsjah- res  in EUR	Vergleich Ansatz / Ist (Spalte 5 Spalte 6)  in EUR	übertrage- ne Er- mächti- gungen <sup>3</sup>  in EUR
1 <sup>4</sup>	2 <sup>5</sup>	3	4	5	6	7	8
40	1	Steuern und ähnliche Abgaben	0,00	0,00	<b>0,00</b>	0,00	- 0,00
41	2	+ Zuwendungen und allgemeine Umlagen	0,00	0,00	<b>0,00</b>	0,00	- 0,00
42	3	+ sonstige Transfererträge	0,00	0,00	<b>0,00</b>	0,00	- 0,00
43	4	+ öffentlich-rechtliche Leistungsentgelte	0,00	0,00	<b>0,00</b>	0,00	- 0,00
441, 442, 446	5	+ privatrechtliche Leistungsentgelte	0,00	0,00	<b>0,00</b>	0,00	- 0,00
448	6	+ Kostenerstattungen u. Kostenumlagen	0,00	0,00	<b>0,00</b>	0,00	- 0,00
45	7	+ sonstige Erträge	0,00	0,00	<b>0,00</b>	0,00	- 0,00
471	8	+ aktivierte Eigenleistungen	0,00	0,00	<b>0,00</b>	0,00	- 0,00
472	9	+ / - Bestandveränderungen	0,00	0,00	<b>0,00</b>	0,00	- 0,00
	10	= <b>Erträge</b>	<b>0,00</b>	<b>0,00</b>	<b>0,00</b>	<b>0,00</b>	-
50	11	Personalaufwendungen	0,00	0,00	<b>0,00</b>	0,00	0,00
51	12	+ Versorgungsaufwendungen	0,00	0,00	<b>0,00</b>	0,00	0,00
52	13	+ Aufwendungen für Sach- und Dienstleistungen	0,00	0,00	<b>0,00</b>	0,00	0,00
57	14	+ bilanzielle Abschreibungen	0,00	0,00	<b>0,00</b>	0,00	0,00
53	15	+ Transferaufwendungen	0,00	500,00	<b>0,00</b>	500,00	0,00
54	16	+ sonstige Aufwendungen	1.331,13	3.500,00	<b>0,00</b>	3.500,00	0,00
	17	davon Verfügungsmittel	1.331,13	3.500,00	<b>0,00</b>	3.500,00	0,00
	18	= <b>Aufwendungen (= Zeilen 11 bis 16)</b>	<b>1.331,13</b>	<b>4.000,00</b>	<b>0,00</b>	<b>4.000,00</b>	<b>0,00</b>
	19	= <b>Ergebnis der laufenden Verwaltungstätigkeit (= Zeilen 10 / 18)</b>	<b>1.331,13-</b>	<b>4.000,00-</b>	<b>0,00</b>	<b>4.000,00-</b>	-
46	20	+ Finanzerträge	0,00	0,00	<b>0,00</b>	0,00	0,00
55	21	- Zinsen und sonstige Finanzaufwendungen <sup>6</sup>	0,00	0,00	<b>0,00</b>	0,00	0,00
	22	= <b>Finanzergebnis (= Zeilen 20 und 21)</b>	<b>0,00</b>	<b>0,00</b>	<b>0,00</b>	<b>0,00</b>	<b>0,00</b>
	23	= <b>Ergebnis vor Berücksichtigung der internen Leistungsbeziehungen (= Zeilen 19 und 22)</b>	<b>1.331,13-</b>	<b>4.000,00-</b>	<b>0,00</b>	<b>4.000,00-</b>	<b>0,00</b>
48	24	+ Erträge aus internen Leistungsbeziehungen	0,00	0,00	<b>0,00</b>	0,00	0,00
58	25	- Aufwendungen aus internen Leistungsbeziehungen	0,00	0,00	<b>0,00</b>	0,00	0,00
	26	= <b>Ergebnis (= Zeilen 23, 24, 25)</b>	<b>1.331,13-</b>	<b>4.000,00-</b>	<b>0,00</b>	<b>4.000,00-</b>	<b>0,00</b>

**Teilergebnisrechnung<sup>1</sup> 2024**

Monate: 1 bis 13

Produkt - 241000 - Schülerbeförderung

Nachrichtlich: Nettoabschreibungsaufwand		Ergebnis des Vorjahres  in EUR	Fortge- schriebener Ansatz des Haushalts- jahres in EUR	<b>Ist- Ergebnis des Haus- haltsjah- res</b> in EUR	Vergleich Ansatz / Ist  in EUR	
571+	+ bilanzielle Abschreibung auf immaterielle Vermögensgegenstände und Sachanlagen sowie auf geleistete Zuwendungen	0,00	0,00	<b>0,00</b>	0,00	
416+	- Erträge aus der Auflösung von Sonderposten aus Zuschüssen und Zuweisungen sowie für Beiträge	0,00	0,00	<b>0,00</b>	0,00	
437						
	= Nettoabschreibungsaufwand	0,00	0,00	<b>0,00</b>	0,00	

**Teilergebnisrechnung<sup>1</sup> 2024**

Monate: 1 bis 13

Produkt - 271000 - VHS Lensahn

Ertrags- und Aufwandsarten			Ergebnis des Vorjahres  in EUR	Fortge- schriebener Ansatz des Haushalts- jahres <sup>2</sup>  in EUR	Ist- Ergebnis des Haus- haltsjah- res  in EUR	Vergleich Ansatz / Ist (Spalte 5 Spalte 6)  in EUR	übertrage- ne Er- mächti- gungen <sup>3</sup>  in EUR
1 <sup>4</sup>	2 <sup>5</sup>	3	4	5	6	7	8
40	1	Steuern und ähnliche Abgaben	0,00	0,00	<b>0,00</b>	0,00	- 0,00
41	2	+ Zuwendungen und allgemeine Umlagen	0,00	0,00	<b>0,00</b>	0,00	- 0,00
42	3	+ sonstige Transfererträge	0,00	0,00	<b>0,00</b>	0,00	- 0,00
43	4	+ öffentlich-rechtliche Leistungsentgelte	0,00	0,00	<b>0,00</b>	0,00	- 0,00
441, 442, 446	5	+ privatrechtliche Leistungsentgelte	0,00	0,00	<b>0,00</b>	0,00	- 0,00
448	6	+ Kostenerstattungen u. Kostenumlagen	0,00	0,00	<b>0,00</b>	0,00	- 0,00
45	7	+ sonstige Erträge	0,00	0,00	<b>0,00</b>	0,00	- 0,00
471	8	+ aktivierte Eigenleistungen	0,00	0,00	<b>0,00</b>	0,00	- 0,00
472	9	+ / - Bestandveränderungen	0,00	0,00	<b>0,00</b>	0,00	- 0,00
	10	= <b>Erträge</b>	<b>0,00</b>	<b>0,00</b>	<b>0,00</b>	<b>0,00</b>	-
50	11	Personalaufwendungen	0,00	0,00	<b>0,00</b>	0,00	0,00
51	12	+ Versorgungsaufwendungen	0,00	0,00	<b>0,00</b>	0,00	0,00
52	13	+ Aufwendungen für Sach- und Dienstleistungen	0,00	0,00	<b>0,00</b>	0,00	0,00
57	14	+ bilanzielle Abschreibungen	0,00	0,00	<b>0,00</b>	0,00	0,00
53	15	+ Transferaufwendungen	205,53	300,00	<b>204,51</b>	95,49	0,00
54	16	+ sonstige Aufwendungen	0,00	0,00	<b>0,00</b>	0,00	0,00
	17	davon Verfügungsmittel	0,00	0,00	<b>0,00</b>	0,00	0,00
	18	= <b>Aufwendungen (= Zeilen 11 bis 16)</b>	<b>205,53</b>	<b>300,00</b>	<b>204,51</b>	<b>95,49</b>	<b>0,00</b>
	19	= <b>Ergebnis der laufenden Verwaltungstätigkeit (= Zeilen 10 / 18)</b>	<b>205,53-</b>	<b>300,00-</b>	<b>204,51-</b>	<b>95,49-</b>	<b>-</b>
46	20	+ Finanzerträge	0,00	0,00	<b>0,00</b>	0,00	0,00
55	21	- Zinsen und sonstige Finanzaufwendungen <sup>6</sup>	0,00	0,00	<b>0,00</b>	0,00	0,00
	22	= <b>Finanzergebnis (= Zeilen 20 und 21)</b>	<b>0,00</b>	<b>0,00</b>	<b>0,00</b>	<b>0,00</b>	<b>0,00</b>
	23	= <b>Ergebnis vor Berücksichtigung der internen Leistungsbeziehungen (= Zeilen 19 und 22)</b>	<b>205,53-</b>	<b>300,00-</b>	<b>204,51-</b>	<b>95,49-</b>	<b>0,00</b>
48	24	+ Erträge aus internen Leistungsbeziehungen	0,00	0,00	<b>0,00</b>	0,00	0,00
58	25	- Aufwendungen aus internen Leistungsbeziehungen	0,00	0,00	<b>0,00</b>	0,00	0,00
	26	= <b>Ergebnis (= Zeilen 23, 24, 25)</b>	<b>205,53-</b>	<b>300,00-</b>	<b>204,51-</b>	<b>95,49-</b>	<b>0,00</b>

**Teilergebnisrechnung<sup>1</sup> 2024**

Monate: 1 bis 13

Produkt - 271000 - VHS Lensahn

Nachrichtlich: Nettoabschreibungsaufwand		Ergebnis des Vorjahres  in EUR	Fortge- schriebener Ansatz des Haushalts- jahres in EUR	<b>Ist- Ergebnis des Haus- haltsjah- res</b> in EUR	Vergleich Ansatz / Ist  in EUR	
571+	+ bilanzielle Abschreibung auf immaterielle Vermögensgegenstände und Sachanlagen sowie auf geleistete Zuwendungen	0,00	0,00	<b>0,00</b>	0,00	
416+	- Erträge aus der Auflösung von Sonderposten aus Zuschüssen und Zuweisungen sowie für Beiträge	0,00	0,00	<b>0,00</b>	0,00	
437						
	= Nettoabschreibungsaufwand	0,00	0,00	<b>0,00</b>	0,00	



**Teilergebnisrechnung<sup>1</sup> 2024**

Monate: 1 bis 13

Produkt - 272001 - Fahrbücherei

Ertrags- und Aufwandsarten			Ergebnis des Vorjahres  in EUR	Fortge- schriebener Ansatz des Haushalts- jahres <sup>2</sup>  in EUR	Ist- Ergebnis des Haus- haltsjah- res  in EUR	Vergleich Ansatz / Ist (Spalte 5 Spalte 6)  in EUR	übertrage- ne Er- mächti- gungen <sup>3</sup>  in EUR
1 <sup>4</sup>	2 <sup>5</sup>	3	4	5	6	7	8
40	1	Steuern und ähnliche Abgaben	0,00	0,00	<b>0,00</b>	0,00	- 0,00
41	2	+ Zuwendungen und allgemeine Umlagen	0,00	0,00	<b>0,00</b>	0,00	- 0,00
42	3	+ sonstige Transfererträge	0,00	0,00	<b>0,00</b>	0,00	- 0,00
43	4	+ öffentlich-rechtliche Leistungsentgelte	0,00	0,00	<b>0,00</b>	0,00	- 0,00
441, 442, 446	5	+ privatrechtliche Leistungsentgelte	0,00	0,00	<b>0,00</b>	0,00	- 0,00
448	6	+ Kostenerstattungen u. Kostenumlagen	0,00	0,00	<b>0,00</b>	0,00	- 0,00
45	7	+ sonstige Erträge	0,00	0,00	<b>0,00</b>	0,00	- 0,00
471	8	+ aktivierte Eigenleistungen	0,00	0,00	<b>0,00</b>	0,00	- 0,00
472	9	+ / - Bestandveränderungen	0,00	0,00	<b>0,00</b>	0,00	- 0,00
	10	= <b>Erträge</b>	<b>0,00</b>	<b>0,00</b>	<b>0,00</b>	<b>0,00</b>	-
50	11	Personalaufwendungen	0,00	0,00	<b>0,00</b>	0,00	0,00
51	12	+ Versorgungsaufwendungen	0,00	0,00	<b>0,00</b>	0,00	0,00
52	13	+ Aufwendungen für Sach- und Dienstleistungen	0,00	0,00	<b>0,00</b>	0,00	0,00
57	14	+ bilanzielle Abschreibungen	0,00	0,00	<b>0,00</b>	0,00	0,00
53	15	+ Transferaufwendungen	470,19	500,00	<b>502,19</b>	2,19-	0,00
54	16	+ sonstige Aufwendungen	0,00	0,00	<b>0,00</b>	0,00	0,00
	17	davon Verfügungsmittel	0,00	0,00	<b>0,00</b>	0,00	0,00
	18	= <b>Aufwendungen (= Zeilen 11 bis 16)</b>	<b>470,19</b>	<b>500,00</b>	<b>502,19</b>	<b>2,19-</b>	<b>0,00</b>
	19	= <b>Ergebnis der laufenden Verwaltungstätigkeit (= Zeilen 10 / 18)</b>	<b>470,19-</b>	<b>500,00-</b>	<b>502,19-</b>	<b>2,19</b>	<b>-</b>
46	20	+ Finanzerträge	0,00	0,00	<b>0,00</b>	0,00	0,00
55	21	- Zinsen und sonstige Finanzaufwendungen <sup>6</sup>	0,00	0,00	<b>0,00</b>	0,00	0,00
	22	= <b>Finanzergebnis (= Zeilen 20 und 21)</b>	<b>0,00</b>	<b>0,00</b>	<b>0,00</b>	<b>0,00</b>	<b>0,00</b>
	23	= <b>Ergebnis vor Berücksichtigung der internen Leistungsbeziehungen (= Zeilen 19 und 22)</b>	<b>470,19-</b>	<b>500,00-</b>	<b>502,19-</b>	<b>2,19</b>	<b>0,00</b>
48	24	+ Erträge aus internen Leistungsbeziehungen	0,00	0,00	<b>0,00</b>	0,00	0,00
58	25	- Aufwendungen aus internen Leistungsbeziehungen	0,00	0,00	<b>0,00</b>	0,00	0,00
	26	= <b>Ergebnis (= Zeilen 23, 24, 25)</b>	<b>470,19-</b>	<b>500,00-</b>	<b>502,19-</b>	<b>2,19</b>	<b>0,00</b>

**Teilergebnisrechnung<sup>1</sup> 2024**

Monate: 1 bis 13

Produkt - 272001 - Fahrbücherei

Nachrichtlich: Nettoabschreibungsaufwand		Ergebnis des Vorjahres  in EUR	Fortge- schriebener Ansatz des Haushalts- jahres in EUR	<b>Ist- Ergebnis des Haus- haltsjah- res</b> in EUR	Vergleich Ansatz / Ist  in EUR	
571+	+ bilanzielle Abschreibung auf immaterielle Vermögensgegenstände und Sachanlagen sowie auf geleistete Zuwendungen	0,00	0,00	<b>0,00</b>	0,00	
416+	- Erträge aus der Auflösung von Sonderposten aus Zuschüssen und Zuweisungen sowie für Beiträge	0,00	0,00	<b>0,00</b>	0,00	
437						
	= Nettoabschreibungsaufwand	0,00	0,00	<b>0,00</b>	0,00	

**Teilergebnisrechnung<sup>1</sup> 2024**

Monate: 1 bis 13

Produkt - 281000 - Heimat- und sonstige Kulturpflege

Ertrags- und Aufwandsarten			Ergebnis des Vorjahres  in EUR	Fortge- schriebener Ansatz des Haushalts- jahres <sup>2</sup>  in EUR	Ist- Ergebnis des Haus- haltsjah- res  in EUR	Vergleich Ansatz / Ist (Spalte 5 Spalte 6)  in EUR	übertrage- ne Er- mächti- gungen <sup>3</sup>  in EUR
1 <sup>4</sup>	2 <sup>5</sup>	3	4	5	6	7	8
40	1	Steuern und ähnliche Abgaben	0,00	0,00	<b>0,00</b>	0,00	- 0,00
41	2	+ Zuwendungen und allgemeine Umlagen	0,00	0,00	<b>0,00</b>	0,00	- 0,00
42	3	+ sonstige Transfererträge	0,00	0,00	<b>0,00</b>	0,00	- 0,00
43	4	+ öffentlich-rechtliche Leistungsentgelte	0,00	0,00	<b>0,00</b>	0,00	- 0,00
441, 442, 446	5	+ privatrechtliche Leistungsentgelte	25,00	0,00	<b>0,00</b>	0,00	- 0,00
448	6	+ Kostenerstattungen u. Kostenumlagen	0,00	0,00	<b>0,00</b>	0,00	- 0,00
45	7	+ sonstige Erträge	0,00	0,00	<b>0,00</b>	0,00	- 0,00
471	8	+ aktivierte Eigenleistungen	0,00	0,00	<b>0,00</b>	0,00	- 0,00
472	9	+ / - Bestandveränderungen	0,00	0,00	<b>0,00</b>	0,00	- 0,00
	10	= <b>Erträge</b>	<b>25,00</b>	<b>0,00</b>	<b>0,00</b>	<b>0,00</b>	-
50	11	Personalaufwendungen	0,00	0,00	<b>0,00</b>	0,00	0,00
51	12	+ Versorgungsaufwendungen	0,00	0,00	<b>0,00</b>	0,00	0,00
52	13	+ Aufwendungen für Sach- und Dienstleistungen	0,00	0,00	<b>0,00</b>	0,00	0,00
57	14	+ bilanzielle Abschreibungen	35,19	100,00	<b>35,22</b>	64,78	0,00
53	15	+ Transferaufwendungen	200,00	200,00	<b>200,00</b>	0,00	0,00
54	16	+ sonstige Aufwendungen	261,00	300,00	<b>250,00</b>	50,00	0,00
	17	davon Verfügungsmittel	250,00	300,00	<b>250,00</b>	50,00	0,00
	18	= <b>Aufwendungen (= Zeilen 11 bis 16)</b>	<b>496,19</b>	<b>600,00</b>	<b>485,22</b>	<b>114,78</b>	<b>0,00</b>
	19	= <b>Ergebnis der laufenden Verwaltungstätigkeit (= Zeilen 10 / 18)</b>	<b>471,19-</b>	<b>600,00-</b>	<b>485,22-</b>	<b>114,78-</b>	-
46	20	+ Finanzerträge	0,00	0,00	<b>0,00</b>	0,00	0,00
55	21	- Zinsen und sonstige Finanzaufwendungen <sup>6</sup>	0,00	0,00	<b>0,00</b>	0,00	0,00
	22	= <b>Finanzergebnis (= Zeilen 20 und 21)</b>	<b>0,00</b>	<b>0,00</b>	<b>0,00</b>	<b>0,00</b>	<b>0,00</b>
	23	= <b>Ergebnis vor Berücksichtigung der internen Leistungsbeziehungen (= Zeilen 19 und 22)</b>	<b>471,19-</b>	<b>600,00-</b>	<b>485,22-</b>	<b>114,78-</b>	<b>0,00</b>
48	24	+ Erträge aus internen Leistungsbeziehungen	0,00	0,00	<b>0,00</b>	0,00	0,00
58	25	- Aufwendungen aus internen Leistungsbeziehungen	725,73-	600,00-	<b>721,91-</b>	121,91	0,00
	26	= <b>Ergebnis (= Zeilen 23, 24, 25)</b>	<b>1.196,92-</b>	<b>1.200,00-</b>	<b>1.207,13-</b>	<b>7,13</b>	<b>0,00</b>

**Teilergebnisrechnung<sup>1</sup> 2024**

Monate: 1 bis 13

Produkt - 281000 - Heimat- und sonstige Kulturpflege

Nachrichtlich: Nettoabschreibungsaufwand		Ergebnis des Vorjahres  in EUR	Fortge- schriebener Ansatz des Haushalts- jahres in EUR	<b>Ist- Ergebnis des Haus- haltsjah- res</b> in EUR	Vergleich Ansatz / Ist  in EUR	
571+	+ bilanzielle Abschreibung auf immaterielle Vermögensgegenstände und Sachanlagen sowie auf geleistete Zuwendungen	35,19	100,00	<b>35,22</b>	64,78	
416+	- Erträge aus der Auflösung von Sonderposten aus Zuschüssen und Zuweisungen sowie für Beiträge	0,00	0,00	<b>0,00</b>	0,00	
437						
	= Nettoabschreibungsaufwand	35,19	100,00	<b>35,22</b>	64,78	

**Teilergebnisrechnung<sup>1</sup> 2024**

Monate: 1 bis 13

Produkt - 312000 - Grundsicherung nach SGB II

Ertrags- und Aufwandsarten			Ergebnis des Vorjahres  in EUR	Fortge- schriebener Ansatz des Haushalts- jahres <sup>2</sup>  in EUR	Ist- Ergebnis des Haus- haltsjah- res  in EUR	Vergleich Ansatz / Ist (Spalte 5 Spalte 6)  in EUR	übertrage- ne Er- mächti- gungen <sup>3</sup>  in EUR
1 <sup>4</sup>	2 <sup>5</sup>	3	4	5	6	7	8
40	1	Steuern und ähnliche Abgaben	0,00	0,00	<b>0,00</b>	0,00	- 0,00
41	2	+ Zuwendungen und allgemeine Umlagen	0,00	0,00	<b>0,00</b>	0,00	- 0,00
42	3	+ sonstige Transfererträge	0,00	0,00	<b>0,00</b>	0,00	- 0,00
43	4	+ öffentlich-rechtliche Leistungsentgelte	0,00	0,00	<b>0,00</b>	0,00	- 0,00
441, 442, 446	5	+ privatrechtliche Leistungsentgelte	0,00	0,00	<b>0,00</b>	0,00	- 0,00
448	6	+ Kostenerstattungen u. Kostenumlagen	0,00	0,00	<b>0,00</b>	0,00	- 0,00
45	7	+ sonstige Erträge	0,00	0,00	<b>0,00</b>	0,00	- 0,00
471	8	+ aktivierte Eigenleistungen	0,00	0,00	<b>0,00</b>	0,00	- 0,00
472	9	+ / - Bestandveränderungen	0,00	0,00	<b>0,00</b>	0,00	- 0,00
	10	= <b>Erträge</b>	<b>0,00</b>	<b>0,00</b>	<b>0,00</b>	<b>0,00</b>	-
50	11	Personalaufwendungen	0,00	0,00	<b>0,00</b>	0,00	0,00
51	12	+ Versorgungsaufwendungen	0,00	0,00	<b>0,00</b>	0,00	0,00
52	13	+ Aufwendungen für Sach- und Dienstleistungen	0,00	0,00	<b>0,00</b>	0,00	0,00
57	14	+ bilanzielle Abschreibungen	0,00	0,00	<b>0,00</b>	0,00	0,00
53	15	+ Transferaufwendungen	0,00	0,00	<b>0,00</b>	0,00	0,00
54	16	+ sonstige Aufwendungen	0,00	0,00	<b>0,00</b>	0,00	0,00
	17	davon Verfügungsmittel	0,00	0,00	<b>0,00</b>	0,00	0,00
	18	= <b>Aufwendungen (= Zeilen 11 bis 16)</b>	<b>0,00</b>	<b>0,00</b>	<b>0,00</b>	<b>0,00</b>	<b>0,00</b>
	19	= <b>Ergebnis der laufenden Verwaltungstätigkeit (= Zeilen 10 / 18)</b>	<b>0,00</b>	<b>0,00</b>	<b>0,00</b>	<b>0,00</b>	-
46	20	+ Finanzerträge	0,00	0,00	<b>0,00</b>	0,00	0,00
55	21	- Zinsen und sonstige Finanzaufwendungen <sup>6</sup>	0,00	0,00	<b>0,00</b>	0,00	0,00
	22	= <b>Finanzergebnis (= Zeilen 20 und 21)</b>	<b>0,00</b>	<b>0,00</b>	<b>0,00</b>	<b>0,00</b>	<b>0,00</b>
	23	= <b>Ergebnis vor Berücksichtigung der internen Leistungsbeziehungen (= Zeilen 19 und 22)</b>	<b>0,00</b>	<b>0,00</b>	<b>0,00</b>	<b>0,00</b>	<b>0,00</b>
48	24	+ Erträge aus internen Leistungsbeziehungen	0,00	0,00	<b>0,00</b>	0,00	0,00
58	25	- Aufwendungen aus internen Leistungsbeziehungen	0,00	0,00	<b>0,00</b>	0,00	0,00
	26	= <b>Ergebnis (= Zeilen 23, 24, 25)</b>	<b>0,00</b>	<b>0,00</b>	<b>0,00</b>	<b>0,00</b>	<b>0,00</b>

**Teilergebnisrechnung<sup>1</sup> 2024**

Monate: 1 bis 13

Produkt - 312000 - Grundsicherung nach SGB II

Nachrichtlich: Nettoabschreibungsaufwand		Ergebnis des Vorjahres  in EUR	Fortge- schriebener Ansatz des Haushalts- jahres in EUR	<b>Ist- Ergebnis des Haus- haltsjah- res</b> in EUR	Vergleich Ansatz / Ist  in EUR	
571+	+ bilanzielle Abschreibung auf immaterielle Vermögensgegenstände und Sachanlagen sowie auf geleistete Zuwendungen	0,00	0,00	<b>0,00</b>	0,00	
416+	- Erträge aus der Auflösung von Sonderposten aus Zuschüssen und Zuweisungen sowie für Beiträge	0,00	0,00	<b>0,00</b>	0,00	
437						
	= Nettoabschreibungsaufwand	0,00	0,00	<b>0,00</b>	0,00	

**Teilergebnisrechnung<sup>1</sup> 2024**

Monate: 1 bis 13

Produkt - 331000 - Förderung der Wohlfahrtspflege

Ertrags- und Aufwandsarten			Ergebnis des Vorjahres  in EUR	Fortge- schriebener Ansatz des Haushalts- jahres <sup>2</sup>  in EUR	Ist- Ergebnis des Haus- haltsjah- res  in EUR	Vergleich Ansatz / Ist (Spalte 5 Spalte 6)  in EUR	übertrage- ne Er- mächti- gungen <sup>3</sup>  in EUR
1 <sup>4</sup>	2 <sup>5</sup>	3	4	5	6	7	8
40	1	Steuern und ähnliche Abgaben	0,00	0,00	<b>0,00</b>	0,00	- 0,00
41	2	+ Zuwendungen und allgemeine Umlagen	0,00	0,00	<b>0,00</b>	0,00	- 0,00
42	3	+ sonstige Transfererträge	0,00	0,00	<b>0,00</b>	0,00	- 0,00
43	4	+ öffentlich-rechtliche Leistungsentgelte	0,00	0,00	<b>0,00</b>	0,00	- 0,00
441, 442, 446	5	+ privatrechtliche Leistungsentgelte	1.759,00	1.300,00	<b>1.968,50</b>	668,50-	- 0,00
448	6	+ Kostenerstattungen u. Kostenumlagen	0,00	0,00	<b>0,00</b>	0,00	- 0,00
45	7	+ sonstige Erträge	0,00	0,00	<b>0,00</b>	0,00	- 0,00
471	8	+ aktivierte Eigenleistungen	0,00	0,00	<b>0,00</b>	0,00	- 0,00
472	9	+ / - Bestandveränderungen	0,00	0,00	<b>0,00</b>	0,00	- 0,00
	10	= <b>Erträge</b>	<b>1.759,00</b>	<b>1.300,00</b>	<b>1.968,50</b>	<b>668,50-</b>	<b>-</b>
50	11	Personalaufwendungen	0,00	0,00	<b>0,00</b>	0,00	0,00
51	12	+ Versorgungsaufwendungen	0,00	0,00	<b>0,00</b>	0,00	0,00
52	13	+ Aufwendungen für Sach- und Dienstleistungen	3.955,89	4.000,00	<b>4.617,31</b>	617,31-	0,00
57	14	+ bilanzielle Abschreibungen	0,00	0,00	<b>0,00</b>	0,00	0,00
53	15	+ Transferaufwendungen	20,45	100,00	<b>53,25</b>	46,75	0,00
54	16	+ sonstige Aufwendungen	0,00	0,00	<b>0,00</b>	0,00	0,00
	17	davon Verfügungsmittel	0,00	0,00	<b>0,00</b>	0,00	0,00
	18	= <b>Aufwendungen (= Zeilen 11 bis 16)</b>	<b>3.976,34</b>	<b>4.100,00</b>	<b>4.670,56</b>	<b>570,56-</b>	<b>0,00</b>
	19	= <b>Ergebnis der laufenden Verwaltungstätigkeit (= Zeilen 10 / 18)</b>	<b>2.217,34-</b>	<b>2.800,00-</b>	<b>2.702,06-</b>	<b>97,94-</b>	<b>-</b>
46	20	+ Finanzerträge	0,00	0,00	<b>0,00</b>	0,00	0,00
55	21	- Zinsen und sonstige Finanzaufwendungen <sup>6</sup>	0,00	0,00	<b>0,00</b>	0,00	0,00
	22	= <b>Finanzergebnis (= Zeilen 20 und 21)</b>	<b>0,00</b>	<b>0,00</b>	<b>0,00</b>	<b>0,00</b>	<b>0,00</b>
	23	= <b>Ergebnis vor Berücksichtigung der internen Leistungsbeziehungen (= Zeilen 19 und 22)</b>	<b>2.217,34-</b>	<b>2.800,00-</b>	<b>2.702,06-</b>	<b>97,94-</b>	<b>0,00</b>
48	24	+ Erträge aus internen Leistungsbeziehungen	0,00	0,00	<b>0,00</b>	0,00	0,00
58	25	- Aufwendungen aus internen Leistungsbeziehungen	0,00	0,00	<b>0,00</b>	0,00	0,00
	26	= <b>Ergebnis (= Zeilen 23, 24, 25)</b>	<b>2.217,34-</b>	<b>2.800,00-</b>	<b>2.702,06-</b>	<b>97,94-</b>	<b>0,00</b>

**Teilergebnisrechnung<sup>1</sup> 2024**

Monate: 1 bis 13

Produkt - 331000 - Förderung der Wohlfahrtspflege

Nachrichtlich: Nettoabschreibungsaufwand		Ergebnis des Vorjahres  in EUR	Fortge- schriebener Ansatz des Haushalts- jahres in EUR	<b>Ist- Ergebnis des Haus- haltsjah- res</b> in EUR	Vergleich Ansatz / Ist  in EUR	
571+	+ bilanzielle Abschreibung auf immaterielle Vermögensgegenstände und Sachanlagen sowie auf geleistete Zuwendungen	0,00	0,00	<b>0,00</b>	0,00	
416+	- Erträge aus der Auflösung von Sonderposten aus Zuschüssen und Zuweisungen sowie für Beiträge	0,00	0,00	<b>0,00</b>	0,00	
437						
	= Nettoabschreibungsaufwand	0,00	0,00	<b>0,00</b>	0,00	



**Teilergebnisrechnung<sup>1</sup> 2024**

Monate: 1 bis 13

Produkt - 361100 - Förderung Kindertageseinrichtungen

Ertrags- und Aufwandsarten			Ergebnis des Vorjahres  in EUR	Fortge- schriebener Ansatz des Haushalts- jahres <sup>2</sup>  in EUR	Ist- Ergebnis des Haus- haltsjah- res  in EUR	Vergleich Ansatz / Ist (Spalte 5 Spalte 6)  in EUR	übertrage- ne Er- mächti- gungen <sup>3</sup>  in EUR
1 <sup>4</sup>	2 <sup>5</sup>	3	4	5	6	7	8
40	1	Steuern und ähnliche Abgaben	0,00	0,00	<b>0,00</b>	0,00	- 0,00
41	2	+ Zuwendungen und allgemeine Umlagen	0,00	0,00	<b>0,00</b>	0,00	- 0,00
42	3	+ sonstige Transfererträge	0,00	0,00	<b>0,00</b>	0,00	- 0,00
43	4	+ öffentlich-rechtliche Leistungsentgelte	0,00	0,00	<b>0,00</b>	0,00	- 0,00
441, 442, 446	5	+ privatrechtliche Leistungsentgelte	0,00	0,00	<b>0,00</b>	0,00	- 0,00
448	6	+ Kostenerstattungen u. Kostenumlagen	0,00	0,00	<b>0,00</b>	0,00	- 0,00
45	7	+ sonstige Erträge	0,00	0,00	<b>0,00</b>	0,00	- 0,00
471	8	+ aktivierte Eigenleistungen	0,00	0,00	<b>0,00</b>	0,00	- 0,00
472	9	+ / - Bestandveränderungen	0,00	0,00	<b>0,00</b>	0,00	- 0,00
	10	= <b>Erträge</b>	<b>0,00</b>	<b>0,00</b>	<b>0,00</b>	<b>0,00</b>	-
50	11	Personalaufwendungen	0,00	0,00	<b>0,00</b>	0,00	0,00
51	12	+ Versorgungsaufwendungen	0,00	0,00	<b>0,00</b>	0,00	0,00
52	13	+ Aufwendungen für Sach- und Dienstleistungen	0,00	0,00	<b>0,00</b>	0,00	0,00
57	14	+ bilanzielle Abschreibungen	0,00	0,00	<b>0,00</b>	0,00	0,00
53	15	+ Transferaufwendungen	910,00	2.200,00	<b>332,50</b>	1.867,50	0,00
54	16	+ sonstige Aufwendungen	38.760,36	36.600,00	<b>42.566,97</b>	5.966,97-	0,00
	17	davon Verfügungsmittel	0,00	0,00	<b>0,00</b>	0,00	0,00
	18	= <b>Aufwendungen (= Zeilen 11 bis 16)</b>	<b>39.670,36</b>	<b>38.800,00</b>	<b>42.899,47</b>	<b>4.099,47-</b>	<b>0,00</b>
	19	= <b>Ergebnis der laufenden Verwaltungstätigkeit (= Zeilen 10 / 18)</b>	<b>39.670,36-</b>	<b>38.800,00-</b>	<b>42.899,47-</b>	<b>4.099,47</b>	-
46	20	+ Finanzerträge	0,00	0,00	<b>0,00</b>	0,00	0,00
55	21	- Zinsen und sonstige Finanzaufwendungen <sup>6</sup>	0,00	0,00	<b>0,00</b>	0,00	0,00
	22	= <b>Finanzergebnis (= Zeilen 20 und 21)</b>	<b>0,00</b>	<b>0,00</b>	<b>0,00</b>	<b>0,00</b>	<b>0,00</b>
	23	= <b>Ergebnis vor Berücksichtigung der internen Leistungsbeziehungen (= Zeilen 19 und 22)</b>	<b>39.670,36-</b>	<b>38.800,00-</b>	<b>42.899,47-</b>	<b>4.099,47</b>	<b>0,00</b>
48	24	+ Erträge aus internen Leistungsbeziehungen	0,00	0,00	<b>0,00</b>	0,00	0,00
58	25	- Aufwendungen aus internen Leistungsbeziehungen	0,00	0,00	<b>0,00</b>	0,00	0,00
	26	= <b>Ergebnis (= Zeilen 23, 24, 25)</b>	<b>39.670,36-</b>	<b>38.800,00-</b>	<b>42.899,47-</b>	<b>4.099,47</b>	<b>0,00</b>

**Teilergebnisrechnung<sup>1</sup> 2024**

Monate: 1 bis 13

Produkt - 361100 - Förderung Kindertageseinrichtungen

Nachrichtlich: Nettoabschreibungsaufwand		Ergebnis des Vorjahres  in EUR	Fortge- schriebener Ansatz des Haushalts- jahres in EUR	<b>Ist- Ergebnis des Haus- haltsjah- res</b> in EUR	Vergleich Ansatz / Ist  in EUR	
571+	+ bilanzielle Abschreibung auf immaterielle Vermögensgegenstände und Sachanlagen sowie auf geleistete Zuwendungen	0,00	0,00	<b>0,00</b>	0,00	
416+	- Erträge aus der Auflösung von Sonderposten aus Zuschüssen und Zuweisungen sowie für Beiträge	0,00	0,00	<b>0,00</b>	0,00	
437						
	= Nettoabschreibungsaufwand	0,00	0,00	<b>0,00</b>	0,00	

**Teilergebnisrechnung<sup>1</sup> 2024**

Monate: 1 bis 13

Produkt - 362500 - Sonstige Jugendarbeit

Ertrags- und Aufwandsarten			Ergebnis des Vorjahres  in EUR	Fortge- schriebener Ansatz des Haushalts- jahres <sup>2</sup>  in EUR	Ist- Ergebnis des Haus- haltsjah- res  in EUR	Vergleich Ansatz / Ist (Spalte 5 Spalte 6)  in EUR	übertrage- ne Er- mächti- gungen <sup>3</sup>  in EUR
1 <sup>4</sup>	2 <sup>5</sup>	3	4	5	6	7	8
40	1	Steuern und ähnliche Abgaben	0,00	0,00	<b>0,00</b>	0,00	- 0,00
41	2	+ Zuwendungen und allgemeine Umlagen	0,00	0,00	<b>0,00</b>	0,00	- 0,00
42	3	+ sonstige Transfererträge	0,00	0,00	<b>0,00</b>	0,00	- 0,00
43	4	+ öffentlich-rechtliche Leistungsentgelte	0,00	0,00	<b>0,00</b>	0,00	- 0,00
441, 442, 446	5	+ privatrechtliche Leistungsentgelte	0,00	300,00	<b>0,00</b>	300,00	- 0,00
448	6	+ Kostenerstattungen u. Kostenumlagen	0,00	0,00	<b>0,00</b>	0,00	- 0,00
45	7	+ sonstige Erträge	0,00	0,00	<b>0,00</b>	0,00	- 0,00
471	8	+ aktivierte Eigenleistungen	0,00	0,00	<b>0,00</b>	0,00	- 0,00
472	9	+ / - Bestandveränderungen	0,00	0,00	<b>0,00</b>	0,00	- 0,00
	10	= <b>Erträge</b>	<b>0,00</b>	<b>300,00</b>	<b>0,00</b>	<b>300,00</b>	-
50	11	Personalaufwendungen	0,00	0,00	<b>0,00</b>	0,00	0,00
51	12	+ Versorgungsaufwendungen	0,00	0,00	<b>0,00</b>	0,00	0,00
52	13	+ Aufwendungen für Sach- und Dienstleistungen	0,00	500,00	<b>0,00</b>	500,00	0,00
57	14	+ bilanzielle Abschreibungen	0,00	0,00	<b>0,00</b>	0,00	0,00
53	15	+ Transferaufwendungen	340,75	1.500,00	<b>425,80</b>	1.074,20	0,00
54	16	+ sonstige Aufwendungen	0,00	0,00	<b>0,00</b>	0,00	0,00
	17	davon Verfügungsmittel	0,00	0,00	<b>0,00</b>	0,00	0,00
	18	= <b>Aufwendungen (= Zeilen 11 bis 16)</b>	<b>340,75</b>	<b>2.000,00</b>	<b>425,80</b>	<b>1.574,20</b>	<b>0,00</b>
	19	= <b>Ergebnis der laufenden Verwaltungstätigkeit (= Zeilen 10 / 18)</b>	<b>340,75-</b>	<b>1.700,00-</b>	<b>425,80-</b>	<b>1.274,20-</b>	<b>-</b>
46	20	+ Finanzerträge	0,00	0,00	<b>0,00</b>	0,00	0,00
55	21	- Zinsen und sonstige Finanzaufwendungen <sup>6</sup>	0,00	0,00	<b>0,00</b>	0,00	0,00
	22	= <b>Finanzergebnis (= Zeilen 20 und 21)</b>	<b>0,00</b>	<b>0,00</b>	<b>0,00</b>	<b>0,00</b>	<b>0,00</b>
	23	= <b>Ergebnis vor Berücksichtigung der internen Leistungsbeziehungen (= Zeilen 19 und 22)</b>	<b>340,75-</b>	<b>1.700,00-</b>	<b>425,80-</b>	<b>1.274,20-</b>	<b>0,00</b>
48	24	+ Erträge aus internen Leistungsbeziehungen	0,00	0,00	<b>0,00</b>	0,00	0,00
58	25	- Aufwendungen aus internen Leistungsbeziehungen	0,00	0,00	<b>0,00</b>	0,00	0,00
	26	= <b>Ergebnis (= Zeilen 23, 24, 25)</b>	<b>340,75-</b>	<b>1.700,00-</b>	<b>425,80-</b>	<b>1.274,20-</b>	<b>0,00</b>

**Teilergebnisrechnung<sup>1</sup> 2024**

Monate: 1 bis 13

Produkt - 362500 - Sonstige Jugendarbeit

Nachrichtlich: Nettoabschreibungsaufwand		Ergebnis des Vorjahres  in EUR	Fortge- schriebener Ansatz des Haushalts- jahres in EUR	<b>Ist- Ergebnis des Haus- haltsjah- res</b> in EUR	Vergleich Ansatz / Ist  in EUR	
571+	+ bilanzielle Abschreibung auf immaterielle Vermögensgegenstände und Sachanlagen sowie auf geleistete Zuwendungen	0,00	0,00	<b>0,00</b>	0,00	
416+	- Erträge aus der Auflösung von Sonderposten aus Zuschüssen und Zuweisungen sowie für Beiträge	0,00	0,00	<b>0,00</b>	0,00	
437						
	= Nettoabschreibungsaufwand	0,00	0,00	<b>0,00</b>	0,00	

**Teilergebnisrechnung<sup>1</sup> 2024**

Monate: 1 bis 13

Produkt - 421000 - Förderung des Sports

Ertrags- und Aufwandsarten			Ergebnis des Vorjahres  in EUR	Fortge- schriebener Ansatz des Haushalts- jahres <sup>2</sup>  in EUR	Ist- Ergebnis des Haus- haltsjah- res  in EUR	Vergleich Ansatz / Ist (Spalte 5 Spalte 6)  in EUR	übertrage- ne Er- mächti- gungen <sup>3</sup>  in EUR
1 <sup>4</sup>	2 <sup>5</sup>	3	4	5	6	7	8
40	1	Steuern und ähnliche Abgaben	0,00	0,00	<b>0,00</b>	0,00	- 0,00
41	2	+ Zuwendungen und allgemeine Umlagen	0,00	0,00	<b>0,00</b>	0,00	- 0,00
42	3	+ sonstige Transfererträge	0,00	0,00	<b>0,00</b>	0,00	- 0,00
43	4	+ öffentlich-rechtliche Leistungsentgelte	0,00	0,00	<b>0,00</b>	0,00	- 0,00
441, 442, 446	5	+ privatrechtliche Leistungsentgelte	0,00	0,00	<b>0,00</b>	0,00	- 0,00
448	6	+ Kostenerstattungen u. Kostenumlagen	0,00	0,00	<b>0,00</b>	0,00	- 0,00
45	7	+ sonstige Erträge	0,00	0,00	<b>0,00</b>	0,00	- 0,00
471	8	+ aktivierte Eigenleistungen	0,00	0,00	<b>0,00</b>	0,00	- 0,00
472	9	+ / - Bestandveränderungen	0,00	0,00	<b>0,00</b>	0,00	- 0,00
	10	= <b>Erträge</b>	<b>0,00</b>	<b>0,00</b>	<b>0,00</b>	<b>0,00</b>	-
50	11	Personalaufwendungen	0,00	0,00	<b>0,00</b>	0,00	0,00
51	12	+ Versorgungsaufwendungen	0,00	0,00	<b>0,00</b>	0,00	0,00
52	13	+ Aufwendungen für Sach- und Dienstleistungen	0,00	0,00	<b>0,00</b>	0,00	0,00
57	14	+ bilanzielle Abschreibungen	74,08	100,00	<b>96,38</b>	3,62	0,00
53	15	+ Transferaufwendungen	2.900,00	5.300,00	<b>2.900,00</b>	2.400,00	0,00
54	16	+ sonstige Aufwendungen	0,00	0,00	<b>0,00</b>	0,00	0,00
	17	davon Verfügungsmittel	0,00	0,00	<b>0,00</b>	0,00	0,00
	18	= <b>Aufwendungen (= Zeilen 11 bis 16)</b>	<b>2.974,08</b>	<b>5.400,00</b>	<b>2.996,38</b>	<b>2.403,62</b>	<b>0,00</b>
	19	= <b>Ergebnis der laufenden Verwaltungstätigkeit (= Zeilen 10 / 18)</b>	<b>2.974,08-</b>	<b>5.400,00-</b>	<b>2.996,38-</b>	<b>2.403,62-</b>	<b>-</b>
46	20	+ Finanzerträge	0,00	0,00	<b>0,00</b>	0,00	0,00
55	21	- Zinsen und sonstige Finanzaufwendungen <sup>6</sup>	0,00	0,00	<b>0,00</b>	0,00	0,00
	22	= <b>Finanzergebnis (= Zeilen 20 und 21)</b>	<b>0,00</b>	<b>0,00</b>	<b>0,00</b>	<b>0,00</b>	<b>0,00</b>
	23	= <b>Ergebnis vor Berücksichtigung der internen Leistungsbeziehungen (= Zeilen 19 und 22)</b>	<b>2.974,08-</b>	<b>5.400,00-</b>	<b>2.996,38-</b>	<b>2.403,62-</b>	<b>0,00</b>
48	24	+ Erträge aus internen Leistungsbeziehungen	0,00	0,00	<b>0,00</b>	0,00	0,00
58	25	- Aufwendungen aus internen Leistungsbeziehungen	5.730,78-	5.000,00-	<b>5.700,59-</b>	700,59	0,00
	26	= <b>Ergebnis (= Zeilen 23, 24, 25)</b>	<b>8.704,86-</b>	<b>10.400,00-</b>	<b>8.696,97-</b>	<b>1.703,03-</b>	<b>0,00</b>

**Teilergebnisrechnung<sup>1</sup> 2024**

Monate: 1 bis 13

Produkt - 421000 - Förderung des Sports

Nachrichtlich: Nettoabschreibungsaufwand		Ergebnis des Vorjahres  in EUR	Fortge- schriebener Ansatz des Haushalts- jahres in EUR	<b>Ist- Ergebnis des Haus- haltsjah- res</b> in EUR	Vergleich Ansatz / Ist  in EUR	
571+	+ bilanzielle Abschreibung auf immaterielle Vermögensgegenstände und Sachanlagen sowie auf geleistete Zuwendungen	74,08	100,00	<b>96,38</b>	3,62	
416+	- Erträge aus der Auflösung von Sonderposten aus Zuschüssen und Zuweisungen sowie für Beiträge	0,00	0,00	<b>0,00</b>	0,00	
437						
	= Nettoabschreibungsaufwand	74,08	100,00	<b>96,38</b>	3,62	

**Teilergebnisrechnung<sup>1</sup> 2024**

Monate: 1 bis 13

Produkt - 424002 - Sportplatz

Ertrags- und Aufwandsarten			Ergebnis des Vorjahres  in EUR	Fortge- schriebener Ansatz des Haushalts- jahres <sup>2</sup> in EUR	Ist- Ergebnis des Haus- haltsjah- res in EUR	Vergleich Ansatz / Ist (Spalte 5 Spalte 6) in EUR	übertrage- ne Er- mächti- gungen <sup>3</sup> in EUR
1 <sup>4</sup>	2 <sup>5</sup>	3	4	5	6	7	8
40	1	Steuern und ähnliche Abgaben	0,00	0,00	<b>0,00</b>	0,00	- 0,00
41	2	+ Zuwendungen und allgemeine Umlagen	0,00	0,00	<b>0,00</b>	0,00	- 0,00
42	3	+ sonstige Transfererträge	0,00	0,00	<b>0,00</b>	0,00	- 0,00
43	4	+ öffentlich-rechtliche Leistungsentgelte	0,00	0,00	<b>0,00</b>	0,00	- 0,00
441, 442, 446	5	+ privatrechtliche Leistungsentgelte	0,00	0,00	<b>0,00</b>	0,00	- 0,00
448	6	+ Kostenerstattungen u. Kostenumlagen	0,00	0,00	<b>0,00</b>	0,00	- 0,00
45	7	+ sonstige Erträge	0,00	0,00	<b>0,00</b>	0,00	- 0,00
471	8	+ aktivierte Eigenleistungen	0,00	0,00	<b>0,00</b>	0,00	- 0,00
472	9	+ / - Bestandveränderungen	0,00	0,00	<b>0,00</b>	0,00	- 0,00
	10	= <b>Erträge</b>	<b>0,00</b>	<b>0,00</b>	<b>0,00</b>	<b>0,00</b>	-
50	11	Personalaufwendungen	0,00	0,00	<b>0,00</b>	0,00	0,00
51	12	+ Versorgungsaufwendungen	0,00	0,00	<b>0,00</b>	0,00	0,00
52	13	+ Aufwendungen für Sach- und Dienstleistungen	0,00	0,00	<b>0,00</b>	0,00	0,00
57	14	+ bilanzielle Abschreibungen	0,00	0,00	<b>0,00</b>	0,00	0,00
53	15	+ Transferaufwendungen	0,00	0,00	<b>0,00</b>	0,00	0,00
54	16	+ sonstige Aufwendungen	0,00	0,00	<b>0,00</b>	0,00	0,00
	17	davon Verfügungsmittel	0,00	0,00	<b>0,00</b>	0,00	0,00
	18	= <b>Aufwendungen (= Zeilen 11 bis 16)</b>	<b>0,00</b>	<b>0,00</b>	<b>0,00</b>	<b>0,00</b>	<b>0,00</b>
	19	= <b>Ergebnis der laufenden Verwaltungstätigkeit (= Zeilen 10 / 18)</b>	<b>0,00</b>	<b>0,00</b>	<b>0,00</b>	<b>0,00</b>	-
46	20	+ Finanzerträge	0,00	0,00	<b>0,00</b>	0,00	0,00
55	21	- Zinsen und sonstige Finanzaufwendungen <sup>6</sup>	0,00	0,00	<b>0,00</b>	0,00	0,00
	22	= <b>Finanzergebnis (= Zeilen 20 und 21)</b>	<b>0,00</b>	<b>0,00</b>	<b>0,00</b>	<b>0,00</b>	<b>0,00</b>
	23	= <b>Ergebnis vor Berücksichtigung der internen Leistungsbeziehungen (= Zeilen 19 und 22)</b>	<b>0,00</b>	<b>0,00</b>	<b>0,00</b>	<b>0,00</b>	<b>0,00</b>
48	24	+ Erträge aus internen Leistungsbeziehungen	0,00	0,00	<b>0,00</b>	0,00	0,00
58	25	- Aufwendungen aus internen Leistungsbeziehungen	0,00	0,00	<b>0,00</b>	0,00	0,00
	26	= <b>Ergebnis (= Zeilen 23, 24, 25)</b>	<b>0,00</b>	<b>0,00</b>	<b>0,00</b>	<b>0,00</b>	<b>0,00</b>

**Teilergebnisrechnung<sup>1</sup> 2024**

Monate: 1 bis 13

Produkt - 424002 - Sportplatz

Nachrichtlich: Nettoabschreibungsaufwand		Ergebnis des Vorjahres  in EUR	Fortge- schriebener Ansatz des Haushalts- jahres in EUR	<b>Ist- Ergebnis des Haus- haltsjah- res</b> in EUR	Vergleich Ansatz / Ist  in EUR	
571+	+ bilanzielle Abschreibung auf immaterielle Vermögensgegenstände und Sachanlagen sowie auf geleistete Zuwendungen	0,00	0,00	<b>0,00</b>	0,00	
416+	- Erträge aus der Auflösung von Sonderposten aus Zuschüssen und Zuweisungen sowie für Beiträge	0,00	0,00	<b>0,00</b>	0,00	
437						
	= Nettoabschreibungsaufwand	0,00	0,00	<b>0,00</b>	0,00	



**Teilergebnisrechnung<sup>1</sup> 2024**

Monate: 1 bis 13

Produkt - 511000 - Bauleitplanung

Ertrags- und Aufwandsarten			Ergebnis des Vorjahres  in EUR	Fortge- schriebener Ansatz des Haushalts- jahres <sup>2</sup>  in EUR	Ist- Ergebnis des Haus- haltsjah- res  in EUR	Vergleich Ansatz / Ist (Spalte 5 Spalte 6)  in EUR	übertrage- ne Er- mächti- gungen <sup>3</sup>  in EUR
1 <sup>4</sup>	2 <sup>5</sup>	3	4	5	6	7	8
40	1	Steuern und ähnliche Abgaben	0,00	0,00	<b>0,00</b>	0,00	- 0,00
41	2	+ Zuwendungen und allgemeine Umlagen	0,00	0,00	<b>0,00</b>	0,00	- 0,00
42	3	+ sonstige Transfererträge	0,00	0,00	<b>0,00</b>	0,00	- 0,00
43	4	+ öffentlich-rechtliche Leistungsentgelte	0,00	0,00	<b>0,00</b>	0,00	- 0,00
441, 442, 446	5	+ privatrechtliche Leistungsentgelte	13.889,93	0,00	<b>145,18</b>	145,18-	- 0,00
448	6	+ Kostenerstattungen u. Kostenumlagen	0,00	0,00	<b>0,00</b>	0,00	- 0,00
45	7	+ sonstige Erträge	0,00	0,00	<b>0,00</b>	0,00	- 0,00
471	8	+ aktivierte Eigenleistungen	0,00	0,00	<b>0,00</b>	0,00	- 0,00
472	9	+ / - Bestandveränderungen	0,00	0,00	<b>0,00</b>	0,00	- 0,00
	10	= <b>Erträge</b>	<b>13.889,93</b>	<b>0,00</b>	<b>145,18</b>	<b>145,18-</b>	<b>-</b>
50	11	Personalaufwendungen	0,00	0,00	<b>0,00</b>	0,00	0,00
51	12	+ Versorgungsaufwendungen	0,00	0,00	<b>0,00</b>	0,00	0,00
52	13	+ Aufwendungen für Sach- und Dienstleistungen	0,00	0,00	<b>0,00</b>	0,00	0,00
57	14	+ bilanzielle Abschreibungen	0,00	0,00	<b>0,00</b>	0,00	0,00
53	15	+ Transferaufwendungen	0,00	0,00	<b>0,00</b>	0,00	0,00
54	16	+ sonstige Aufwendungen	14.151,70	3.000,00	<b>145,18</b>	2.854,82	0,00
	17	davon Verfügungsmittel	0,00	0,00	<b>0,00</b>	0,00	0,00
	18	= <b>Aufwendungen (= Zeilen 11 bis 16)</b>	<b>14.151,70</b>	<b>3.000,00</b>	<b>145,18</b>	<b>2.854,82</b>	<b>0,00</b>
	19	= <b>Ergebnis der laufenden Verwaltungstätigkeit (= Zeilen 10 / 18)</b>	<b>261,77-</b>	<b>3.000,00-</b>	<b>0,00</b>	<b>3.000,00-</b>	<b>-</b>
46	20	+ Finanzerträge	0,00	0,00	<b>0,00</b>	0,00	0,00
55	21	- Zinsen und sonstige Finanzaufwendungen <sup>6</sup>	0,00	0,00	<b>0,00</b>	0,00	0,00
	22	= <b>Finanzergebnis (= Zeilen 20 und 21)</b>	<b>0,00</b>	<b>0,00</b>	<b>0,00</b>	<b>0,00</b>	<b>0,00</b>
	23	= <b>Ergebnis vor Berücksichtigung der internen Leistungsbeziehungen (= Zeilen 19 und 22)</b>	<b>261,77-</b>	<b>3.000,00-</b>	<b>0,00</b>	<b>3.000,00-</b>	<b>0,00</b>
48	24	+ Erträge aus internen Leistungsbeziehungen	0,00	0,00	<b>0,00</b>	0,00	0,00
58	25	- Aufwendungen aus internen Leistungsbeziehungen	0,00	0,00	<b>0,00</b>	0,00	0,00
	26	= <b>Ergebnis (= Zeilen 23, 24, 25)</b>	<b>261,77-</b>	<b>3.000,00-</b>	<b>0,00</b>	<b>3.000,00-</b>	<b>0,00</b>

**Teilergebnisrechnung<sup>1</sup> 2024**

Monate: 1 bis 13

Produkt - 511000 - Bauleitplanung

Nachrichtlich: Nettoabschreibungsaufwand		Ergebnis des Vorjahres  in EUR	Fortge- schriebener Ansatz des Haushalts- jahres in EUR	<b>Ist- Ergebnis des Haus- haltsjah- res</b> in EUR	Vergleich Ansatz / Ist  in EUR	
571+	+ bilanzielle Abschreibung auf immaterielle Vermögensgegenstände und Sachanlagen sowie auf geleistete Zuwendungen	0,00	0,00	<b>0,00</b>	0,00	
416+	- Erträge aus der Auflösung von Sonderposten aus Zuschüssen und Zuweisungen sowie für Beiträge	0,00	0,00	<b>0,00</b>	0,00	
437						
	= Nettoabschreibungsaufwand	0,00	0,00	<b>0,00</b>	0,00	

**Teilergebnisrechnung<sup>1</sup> 2024**

Monate: 1 bis 13

Produkt - 531000 - Elektrizitätsversorgung

Ertrags- und Aufwandsarten			Ergebnis des Vorjahres  in EUR	Fortge- schriebener Ansatz des Haushalts- jahres <sup>2</sup>  in EUR	Ist- Ergebnis des Haus- haltsjah- res  in EUR	Vergleich Ansatz / Ist (Spalte 5 Spalte 6)  in EUR	übertrage- ne Er- mächti- gungen <sup>3</sup>  in EUR
1 <sup>4</sup>	2 <sup>5</sup>	3	4	5	6	7	8
40	1	Steuern und ähnliche Abgaben	0,00	0,00	<b>0,00</b>	0,00	- 0,00
41	2	+ Zuwendungen und allgemeine Umlagen	0,00	0,00	<b>0,00</b>	0,00	- 0,00
42	3	+ sonstige Transfererträge	0,00	0,00	<b>0,00</b>	0,00	- 0,00
43	4	+ öffentlich-rechtliche Leistungsentgelte	0,00	0,00	<b>0,00</b>	0,00	- 0,00
441, 442, 446	5	+ privatrechtliche Leistungsentgelte	0,00	0,00	<b>6.224,42</b>	6.224,42-	- 0,00
448	6	+ Kostenerstattungen u. Kostenumlagen	0,00	0,00	<b>0,00</b>	0,00	- 0,00
45	7	+ sonstige Erträge	11.223,48	11.400,00	<b>21.440,00</b>	10.040,00-	- 0,00
471	8	+ aktivierte Eigenleistungen	0,00	0,00	<b>0,00</b>	0,00	- 0,00
472	9	+ / - Bestandveränderungen	0,00	0,00	<b>0,00</b>	0,00	- 0,00
	10	= <b>Erträge</b>	<b>11.223,48</b>	<b>11.400,00</b>	<b>27.664,42</b>	<b>16.264,42-</b>	<b>-</b>
50	11	Personalaufwendungen	0,00	0,00	<b>0,00</b>	0,00	0,00
51	12	+ Versorgungsaufwendungen	0,00	0,00	<b>0,00</b>	0,00	0,00
52	13	+ Aufwendungen für Sach- und Dienstleistungen	0,00	0,00	<b>0,00</b>	0,00	0,00
57	14	+ bilanzielle Abschreibungen	0,00	0,00	<b>0,00</b>	0,00	0,00
53	15	+ Transferaufwendungen	0,00	0,00	<b>0,00</b>	0,00	0,00
54	16	+ sonstige Aufwendungen	0,00	0,00	<b>0,00</b>	0,00	0,00
	17	davon Verfügungsmittel	0,00	0,00	<b>0,00</b>	0,00	0,00
	18	= <b>Aufwendungen (= Zeilen 11 bis 16)</b>	<b>0,00</b>	<b>0,00</b>	<b>0,00</b>	<b>0,00</b>	<b>0,00</b>
	19	= <b>Ergebnis der laufenden Verwaltungstätigkeit (= Zeilen 10 / 18)</b>	<b>11.223,48</b>	<b>11.400,00</b>	<b>27.664,42</b>	<b>16.264,42-</b>	<b>-</b>
46	20	+ Finanzerträge	0,00	0,00	<b>0,00</b>	0,00	0,00
55	21	- Zinsen und sonstige Finanzaufwendungen <sup>6</sup>	0,00	0,00	<b>0,00</b>	0,00	0,00
	22	= <b>Finanzergebnis (= Zeilen 20 und 21)</b>	<b>0,00</b>	<b>0,00</b>	<b>0,00</b>	<b>0,00</b>	<b>0,00</b>
	23	= <b>Ergebnis vor Berücksichtigung der internen Leistungsbeziehungen (= Zeilen 19 und 22)</b>	<b>11.223,48</b>	<b>11.400,00</b>	<b>27.664,42</b>	<b>16.264,42-</b>	<b>0,00</b>
48	24	+ Erträge aus internen Leistungsbeziehungen	0,00	0,00	<b>0,00</b>	0,00	0,00
58	25	- Aufwendungen aus internen Leistungsbeziehungen	0,00	0,00	<b>0,00</b>	0,00	0,00
	26	= <b>Ergebnis (= Zeilen 23, 24, 25)</b>	<b>11.223,48</b>	<b>11.400,00</b>	<b>27.664,42</b>	<b>16.264,42-</b>	<b>0,00</b>

**Teilergebnisrechnung<sup>1</sup> 2024**

Monate: 1 bis 13

Produkt - 531000 - Elektrizitätsversorgung

Nachrichtlich: Nettoabschreibungsaufwand		Ergebnis des Vorjahres  in EUR	Fortge- schriebener Ansatz des Haushalts- jahres in EUR	<b>Ist- Ergebnis des Haus- haltsjah- res</b> in EUR	Vergleich Ansatz / Ist  in EUR	
571+	+ bilanzielle Abschreibung auf immaterielle Vermögensgegenstände und Sachanlagen sowie auf geleistete Zuwendungen	0,00	0,00	<b>0,00</b>	0,00	
416+	- Erträge aus der Auflösung von Sonderposten aus Zuschüssen und Zuweisungen sowie für Beiträge	0,00	0,00	<b>0,00</b>	0,00	
437						
	= Nettoabschreibungsaufwand	0,00	0,00	<b>0,00</b>	0,00	

**Teilergebnisrechnung<sup>1</sup> 2024**

Monate: 1 bis 13

Produkt - 531001 - Breitbandversorgung

Ertrags- und Aufwandsarten			Ergebnis des Vorjahres  in EUR	Fortge- schriebener Ansatz des Haushalts- jahres <sup>2</sup>  in EUR	Ist- Ergebnis des Haus- haltsjah- res  in EUR	Vergleich Ansatz / Ist (Spalte 5 Spalte 6)  in EUR	übertrage- ne Er- mächti- gungen <sup>3</sup>  in EUR
1 <sup>4</sup>	2 <sup>5</sup>	3	4	5	6	7	8
40	1	Steuern und ähnliche Abgaben	0,00	0,00	<b>0,00</b>	0,00	- 0,00
41	2	+ Zuwendungen und allgemeine Umlagen	0,00	0,00	<b>0,00</b>	0,00	- 0,00
42	3	+ sonstige Transfererträge	0,00	0,00	<b>0,00</b>	0,00	- 0,00
43	4	+ öffentlich-rechtliche Leistungsentgelte	0,00	0,00	<b>0,00</b>	0,00	- 0,00
441, 442, 446	5	+ privatrechtliche Leistungsentgelte	0,00	0,00	<b>0,00</b>	0,00	- 0,00
448	6	+ Kostenerstattungen u. Kostenumlagen	0,00	0,00	<b>0,00</b>	0,00	- 0,00
45	7	+ sonstige Erträge	0,00	0,00	<b>0,00</b>	0,00	- 0,00
471	8	+ aktivierte Eigenleistungen	0,00	0,00	<b>0,00</b>	0,00	- 0,00
472	9	+ / - Bestandveränderungen	0,00	0,00	<b>0,00</b>	0,00	- 0,00
	10	= <b>Erträge</b>	<b>0,00</b>	<b>0,00</b>	<b>0,00</b>	<b>0,00</b>	-
50	11	Personalaufwendungen	0,00	0,00	<b>0,00</b>	0,00	0,00
51	12	+ Versorgungsaufwendungen	0,00	0,00	<b>0,00</b>	0,00	0,00
52	13	+ Aufwendungen für Sach- und Dienstleistungen	0,00	0,00	<b>0,00</b>	0,00	0,00
57	14	+ bilanzielle Abschreibungen	0,00	0,00	<b>0,00</b>	0,00	0,00
53	15	+ Transferaufwendungen	0,00	0,00	<b>0,00</b>	0,00	0,00
54	16	+ sonstige Aufwendungen	0,00	0,00	<b>0,00</b>	0,00	0,00
	17	davon Verfügungsmittel	0,00	0,00	<b>0,00</b>	0,00	0,00
	18	= <b>Aufwendungen (= Zeilen 11 bis 16)</b>	<b>0,00</b>	<b>0,00</b>	<b>0,00</b>	<b>0,00</b>	<b>0,00</b>
	19	= <b>Ergebnis der laufenden Verwaltungstätigkeit (= Zeilen 10 / 18)</b>	<b>0,00</b>	<b>0,00</b>	<b>0,00</b>	<b>0,00</b>	-
46	20	+ Finanzerträge	0,00	0,00	<b>0,00</b>	0,00	0,00
55	21	- Zinsen und sonstige Finanzaufwendungen <sup>6</sup>	0,00	0,00	<b>0,00</b>	0,00	0,00
	22	= <b>Finanzergebnis (= Zeilen 20 und 21)</b>	<b>0,00</b>	<b>0,00</b>	<b>0,00</b>	<b>0,00</b>	<b>0,00</b>
	23	= <b>Ergebnis vor Berücksichtigung der internen Leistungsbeziehungen (= Zeilen 19 und 22)</b>	<b>0,00</b>	<b>0,00</b>	<b>0,00</b>	<b>0,00</b>	<b>0,00</b>
48	24	+ Erträge aus internen Leistungsbeziehungen	0,00	0,00	<b>0,00</b>	0,00	0,00
58	25	- Aufwendungen aus internen Leistungsbeziehungen	0,00	0,00	<b>0,00</b>	0,00	0,00
	26	= <b>Ergebnis (= Zeilen 23, 24, 25)</b>	<b>0,00</b>	<b>0,00</b>	<b>0,00</b>	<b>0,00</b>	<b>0,00</b>

**Teilergebnisrechnung<sup>1</sup> 2024**

Monate: 1 bis 13

Produkt - 531001 - Breitbandversorgung

Nachrichtlich: Nettoabschreibungsaufwand		Ergebnis des Vorjahres  in EUR	Fortge- schriebener Ansatz des Haushalts- jahres in EUR	<b>Ist- Ergebnis des Haus- haltsjah- res</b> in EUR	Vergleich Ansatz / Ist  in EUR	
571+	+ bilanzielle Abschreibung auf immaterielle Vermögensgegenstände und Sachanlagen sowie auf geleistete Zuwendungen	0,00	0,00	<b>0,00</b>	0,00	
416+	- Erträge aus der Auflösung von Sonderposten aus Zuschüssen und Zuweisungen sowie für Beiträge	0,00	0,00	<b>0,00</b>	0,00	
437						
	= Nettoabschreibungsaufwand	0,00	0,00	<b>0,00</b>	0,00	

**Teilergebnisrechnung<sup>1</sup> 2024**

Monate: 1 bis 13

Produkt - 532000 - Gasversorgung

Ertrags- und Aufwandsarten			Ergebnis des Vorjahres  in EUR	Fortge- schriebener Ansatz des Haushalts- jahres <sup>2</sup>  in EUR	Ist- Ergebnis des Haus- haltsjah- res  in EUR	Vergleich Ansatz / Ist (Spalte 5 Spalte 6)  in EUR	übertrage- ne Er- mächti- gungen <sup>3</sup>  in EUR
1 <sup>4</sup>	2 <sup>5</sup>	3	4	5	6	7	8
40	1	Steuern und ähnliche Abgaben	0,00	0,00	<b>0,00</b>	0,00	- 0,00
41	2	+ Zuwendungen und allgemeine Umlagen	0,00	0,00	<b>0,00</b>	0,00	- 0,00
42	3	+ sonstige Transfererträge	0,00	0,00	<b>0,00</b>	0,00	- 0,00
43	4	+ öffentlich-rechtliche Leistungsentgelte	0,00	0,00	<b>0,00</b>	0,00	- 0,00
441, 442, 446	5	+ privatrechtliche Leistungsentgelte	0,00	0,00	<b>0,00</b>	0,00	- 0,00
448	6	+ Kostenerstattungen u. Kostenumlagen	0,00	0,00	<b>0,00</b>	0,00	- 0,00
45	7	+ sonstige Erträge	1.367,71	1.300,00	<b>200,36</b>	1.099,64	- 0,00
471	8	+ aktivierte Eigenleistungen	0,00	0,00	<b>0,00</b>	0,00	- 0,00
472	9	+ / - Bestandveränderungen	0,00	0,00	<b>0,00</b>	0,00	- 0,00
	10	= <b>Erträge</b>	<b>1.367,71</b>	<b>1.300,00</b>	<b>200,36</b>	<b>1.099,64</b>	-
50	11	Personalaufwendungen	0,00	0,00	<b>0,00</b>	0,00	0,00
51	12	+ Versorgungsaufwendungen	0,00	0,00	<b>0,00</b>	0,00	0,00
52	13	+ Aufwendungen für Sach- und Dienstleistungen	0,00	0,00	<b>0,00</b>	0,00	0,00
57	14	+ bilanzielle Abschreibungen	0,00	0,00	<b>0,00</b>	0,00	0,00
53	15	+ Transferaufwendungen	0,00	0,00	<b>0,00</b>	0,00	0,00
54	16	+ sonstige Aufwendungen	0,00	0,00	<b>0,00</b>	0,00	0,00
	17	davon Verfügungsmittel	0,00	0,00	<b>0,00</b>	0,00	0,00
	18	= <b>Aufwendungen (= Zeilen 11 bis 16)</b>	<b>0,00</b>	<b>0,00</b>	<b>0,00</b>	<b>0,00</b>	<b>0,00</b>
	19	= <b>Ergebnis der laufenden Verwaltungstätigkeit (= Zeilen 10 / 18)</b>	<b>1.367,71</b>	<b>1.300,00</b>	<b>200,36</b>	<b>1.099,64</b>	-
46	20	+ Finanzerträge	4.150,72	0,00	<b>3.843,74</b>	3.843,74-	0,00
55	21	- Zinsen und sonstige Finanzaufwendungen <sup>6</sup>	0,00	0,00	<b>0,00</b>	0,00	0,00
	22	= <b>Finanzergebnis (= Zeilen 20 und 21)</b>	<b>4.150,72</b>	<b>0,00</b>	<b>3.843,74</b>	<b>3.843,74-</b>	<b>0,00</b>
	23	= <b>Ergebnis vor Berücksichtigung der internen Leistungsbeziehungen (= Zeilen 19 und 22)</b>	<b>5.518,43</b>	<b>1.300,00</b>	<b>4.044,10</b>	<b>2.744,10-</b>	<b>0,00</b>
48	24	+ Erträge aus internen Leistungsbeziehungen	0,00	0,00	<b>0,00</b>	0,00	0,00
58	25	- Aufwendungen aus internen Leistungsbeziehungen	0,00	0,00	<b>0,00</b>	0,00	0,00
	26	= <b>Ergebnis (= Zeilen 23, 24, 25)</b>	<b>5.518,43</b>	<b>1.300,00</b>	<b>4.044,10</b>	<b>2.744,10-</b>	<b>0,00</b>

**Teilergebnisrechnung<sup>1</sup> 2024**

Monate: 1 bis 13

Produkt - 532000 - Gasversorgung

Nachrichtlich: Nettoabschreibungsaufwand		Ergebnis des Vorjahres  in EUR	Fortge- schriebener Ansatz des Haushalts- jahres in EUR	<b>Ist- Ergebnis des Haus- haltsjah- res</b> in EUR	Vergleich Ansatz / Ist  in EUR	
571+	+ bilanzielle Abschreibung auf immaterielle Vermögensgegenstände und Sachanlagen sowie auf geleistete Zuwendungen	0,00	0,00	<b>0,00</b>	0,00	
416+	- Erträge aus der Auflösung von Sonderposten aus Zuschüssen und Zuweisungen sowie für Beiträge	0,00	0,00	<b>0,00</b>	0,00	
437						
	= Nettoabschreibungsaufwand	0,00	0,00	<b>0,00</b>	0,00	



**Teilergebnisrechnung<sup>1</sup> 2024**

Monate: 1 bis 13

Produkt - 534000 - Fernwärmeversorgung

Ertrags- und Aufwandsarten			Ergebnis des Vorjahres  in EUR	Fortge- schriebener Ansatz des Haushalts- jahres <sup>2</sup>  in EUR	Ist- Ergebnis des Haus- haltsjah- res  in EUR	Vergleich Ansatz / Ist (Spalte 5 Spalte 6)  in EUR	übertrage- ne Er- mächti- gungen <sup>3</sup>  in EUR
1 <sup>4</sup>	2 <sup>5</sup>	3	4	5	6	7	8
40	1	Steuern und ähnliche Abgaben	0,00	0,00	<b>0,00</b>	0,00	- 0,00
41	2	+ Zuwendungen und allgemeine Umlagen	0,00	0,00	<b>0,00</b>	0,00	- 0,00
42	3	+ sonstige Transfererträge	0,00	0,00	<b>0,00</b>	0,00	- 0,00
43	4	+ öffentlich-rechtliche Leistungsentgelte	0,00	0,00	<b>0,00</b>	0,00	- 0,00
441, 442, 446	5	+ privatrechtliche Leistungsentgelte	3.958,05	4.000,00	<b>4.198,16</b>	198,16-	- 0,00
448	6	+ Kostenerstattungen u. Kostenumlagen	0,00	0,00	<b>0,00</b>	0,00	- 0,00
45	7	+ sonstige Erträge	0,00	0,00	<b>0,00</b>	0,00	- 0,00
471	8	+ aktivierte Eigenleistungen	0,00	0,00	<b>0,00</b>	0,00	- 0,00
472	9	+ / - Bestandveränderungen	0,00	0,00	<b>0,00</b>	0,00	- 0,00
	10	= <b>Erträge</b>	<b>3.958,05</b>	<b>4.000,00</b>	<b>4.198,16</b>	<b>198,16-</b>	<b>-</b>
50	11	Personalaufwendungen	0,00	0,00	<b>0,00</b>	0,00	0,00
51	12	+ Versorgungsaufwendungen	0,00	0,00	<b>0,00</b>	0,00	0,00
52	13	+ Aufwendungen für Sach- und Dienstleistungen	0,00	0,00	<b>0,00</b>	0,00	0,00
57	14	+ bilanzielle Abschreibungen	0,00	0,00	<b>0,00</b>	0,00	0,00
53	15	+ Transferaufwendungen	0,00	0,00	<b>0,00</b>	0,00	0,00
54	16	+ sonstige Aufwendungen	792,94	900,00	<b>841,05</b>	58,95	0,00
	17	davon Verfügungsmittel	0,00	0,00	<b>0,00</b>	0,00	0,00
	18	= <b>Aufwendungen (= Zeilen 11 bis 16)</b>	<b>792,94</b>	<b>900,00</b>	<b>841,05</b>	<b>58,95</b>	<b>0,00</b>
	19	= <b>Ergebnis der laufenden Verwaltungstätigkeit (= Zeilen 10 / 18)</b>	<b>3.165,11</b>	<b>3.100,00</b>	<b>3.357,11</b>	<b>257,11-</b>	<b>-</b>
46	20	+ Finanzerträge	0,00	0,00	<b>0,00</b>	0,00	0,00
55	21	- Zinsen und sonstige Finanzaufwendungen <sup>6</sup>	0,00	0,00	<b>0,00</b>	0,00	0,00
	22	= <b>Finanzergebnis (= Zeilen 20 und 21)</b>	<b>0,00</b>	<b>0,00</b>	<b>0,00</b>	<b>0,00</b>	<b>0,00</b>
	23	= <b>Ergebnis vor Berücksichtigung der internen Leistungsbeziehungen (= Zeilen 19 und 22)</b>	<b>3.165,11</b>	<b>3.100,00</b>	<b>3.357,11</b>	<b>257,11-</b>	<b>0,00</b>
48	24	+ Erträge aus internen Leistungsbeziehungen	0,00	0,00	<b>0,00</b>	0,00	0,00
58	25	- Aufwendungen aus internen Leistungsbeziehungen	0,00	0,00	<b>0,00</b>	0,00	0,00
	26	= <b>Ergebnis (= Zeilen 23, 24, 25)</b>	<b>3.165,11</b>	<b>3.100,00</b>	<b>3.357,11</b>	<b>257,11-</b>	<b>0,00</b>

**Teilergebnisrechnung<sup>1</sup> 2024**

Monate: 1 bis 13

Produkt - 534000 - Fernwärmeversorgung

Nachrichtlich: Nettoabschreibungsaufwand		Ergebnis des Vorjahres  in EUR	Fortge- schriebener Ansatz des Haushalts- jahres in EUR	<b>Ist- Ergebnis des Haus- haltsjah- res</b> in EUR	Vergleich Ansatz / Ist  in EUR	
571+	+ bilanzielle Abschreibung auf immaterielle Vermögensgegenstände und Sachanlagen sowie auf geleistete Zuwendungen	0,00	0,00	<b>0,00</b>	0,00	
416+	- Erträge aus der Auflösung von Sonderposten aus Zuschüssen und Zuweisungen sowie für Beiträge	0,00	0,00	<b>0,00</b>	0,00	
437						
	= Nettoabschreibungsaufwand	0,00	0,00	<b>0,00</b>	0,00	

**Teilergebnisrechnung<sup>1</sup> 2024**

Monate: 1 bis 13

Produkt - 536000 - Breitbandversorgung

Ertrags- und Aufwandsarten			Ergebnis des Vorjahres  in EUR	Fortge- schriebener Ansatz des Haushalts- jahres <sup>2</sup>  in EUR	Ist- Ergebnis des Haus- haltsjah- res  in EUR	Vergleich Ansatz / Ist (Spalte 5 Spalte 6)  in EUR	übertrage- ne Er- mächti- gungen <sup>3</sup>  in EUR
1 <sup>4</sup>	2 <sup>5</sup>	3	4	5	6	7	8
40	1	Steuern und ähnliche Abgaben	0,00	0,00	<b>0,00</b>	0,00	- 0,00
41	2	+ Zuwendungen und allgemeine Umlagen	0,00	0,00	<b>0,00</b>	0,00	- 0,00
42	3	+ sonstige Transfererträge	0,00	0,00	<b>0,00</b>	0,00	- 0,00
43	4	+ öffentlich-rechtliche Leistungsentgelte	0,00	0,00	<b>0,00</b>	0,00	- 0,00
441, 442, 446	5	+ privatrechtliche Leistungsentgelte	0,00	0,00	<b>0,00</b>	0,00	- 0,00
448	6	+ Kostenerstattungen u. Kostenumlagen	0,00	0,00	<b>0,00</b>	0,00	- 0,00
45	7	+ sonstige Erträge	0,00	0,00	<b>0,00</b>	0,00	- 0,00
471	8	+ aktivierte Eigenleistungen	0,00	0,00	<b>0,00</b>	0,00	- 0,00
472	9	+ / - Bestandsveränderungen	0,00	0,00	<b>0,00</b>	0,00	- 0,00
	10	= <b>Erträge</b>	<b>0,00</b>	<b>0,00</b>	<b>0,00</b>	<b>0,00</b>	-
50	11	Personalaufwendungen	0,00	0,00	<b>0,00</b>	0,00	0,00
51	12	+ Versorgungsaufwendungen	0,00	0,00	<b>0,00</b>	0,00	0,00
52	13	+ Aufwendungen für Sach- und Dienstleistungen	0,00	0,00	<b>0,00</b>	0,00	0,00
57	14	+ bilanzielle Abschreibungen	0,00	0,00	<b>0,00</b>	0,00	0,00
53	15	+ Transferaufwendungen	0,00	0,00	<b>0,00</b>	0,00	0,00
54	16	+ sonstige Aufwendungen	0,00	0,00	<b>0,00</b>	0,00	0,00
	17	davon Verfügungsmittel	0,00	0,00	<b>0,00</b>	0,00	0,00
	18	= <b>Aufwendungen (= Zeilen 11 bis 16)</b>	<b>0,00</b>	<b>0,00</b>	<b>0,00</b>	<b>0,00</b>	<b>0,00</b>
	19	= <b>Ergebnis der laufenden Verwaltungstätigkeit (= Zeilen 10 / 18)</b>	<b>0,00</b>	<b>0,00</b>	<b>0,00</b>	<b>0,00</b>	-
46	20	+ Finanzerträge	0,00	0,00	<b>0,00</b>	0,00	0,00
55	21	- Zinsen und sonstige Finanzaufwendungen <sup>6</sup>	0,00	0,00	<b>0,00</b>	0,00	0,00
	22	= <b>Finanzergebnis (= Zeilen 20 und 21)</b>	<b>0,00</b>	<b>0,00</b>	<b>0,00</b>	<b>0,00</b>	<b>0,00</b>
	23	= <b>Ergebnis vor Berücksichtigung der internen Leistungsbeziehungen (= Zeilen 19 und 22)</b>	<b>0,00</b>	<b>0,00</b>	<b>0,00</b>	<b>0,00</b>	<b>0,00</b>
48	24	+ Erträge aus internen Leistungsbeziehungen	0,00	0,00	<b>0,00</b>	0,00	0,00
58	25	- Aufwendungen aus internen Leistungsbeziehungen	0,00	0,00	<b>0,00</b>	0,00	0,00
	26	= <b>Ergebnis (= Zeilen 23, 24, 25)</b>	<b>0,00</b>	<b>0,00</b>	<b>0,00</b>	<b>0,00</b>	<b>0,00</b>

**Teilergebnisrechnung<sup>1</sup> 2024**

Monate: 1 bis 13

Produkt - 536000 - Breitbandversorgung

Nachrichtlich: Nettoabschreibungsaufwand		Ergebnis des Vorjahres  in EUR	Fortge- schriebener Ansatz des Haushalts- jahres in EUR	<b>Ist- Ergebnis des Haus- haltsjah- res</b> in EUR	Vergleich Ansatz / Ist  in EUR	
571+	+ bilanzielle Abschreibung auf immaterielle Vermögensgegenstände und Sachanlagen sowie auf geleistete Zuwendungen	0,00	0,00	<b>0,00</b>	0,00	
416+	- Erträge aus der Auflösung von Sonderposten aus Zuschüssen und Zuweisungen sowie für Beiträge	0,00	0,00	<b>0,00</b>	0,00	
437						
	= Nettoabschreibungsaufwand	0,00	0,00	<b>0,00</b>	0,00	

**Teilergebnisrechnung<sup>1</sup> 2024**

Monate: 1 bis 13

Produkt - 537000 - Abfallbeseitigung

Ertrags- und Aufwandsarten			Ergebnis des Vorjahres  in EUR	Fortge- schriebener Ansatz des Haushalts- jahres <sup>2</sup>  in EUR	Ist- Ergebnis des Haus- haltsjah- res  in EUR	Vergleich Ansatz / Ist (Spalte 5 Spalte 6)  in EUR	übertrage- ne Er- mächti- gungen <sup>3</sup>  in EUR
1 <sup>4</sup>	2 <sup>5</sup>	3	4	5	6	7	8
40	1	Steuern und ähnliche Abgaben	0,00	0,00	<b>0,00</b>	0,00	- 0,00
41	2	+ Zuwendungen und allgemeine Umlagen	0,00	0,00	<b>0,00</b>	0,00	- 0,00
42	3	+ sonstige Transfererträge	0,00	0,00	<b>0,00</b>	0,00	- 0,00
43	4	+ öffentlich-rechtliche Leistungsentgelte	0,00	0,00	<b>0,00</b>	0,00	- 0,00
441, 442, 446	5	+ privatrechtliche Leistungsentgelte	371,95	300,00	<b>371,95</b>	71,95-	- 0,00
448	6	+ Kostenerstattungen u. Kostenumlagen	0,00	0,00	<b>0,00</b>	0,00	- 0,00
45	7	+ sonstige Erträge	0,00	0,00	<b>0,00</b>	0,00	- 0,00
471	8	+ aktivierte Eigenleistungen	0,00	0,00	<b>0,00</b>	0,00	- 0,00
472	9	+ / - Bestandveränderungen	0,00	0,00	<b>0,00</b>	0,00	- 0,00
	10	= <b>Erträge</b>	<b>371,95</b>	<b>300,00</b>	<b>371,95</b>	<b>71,95-</b>	<b>-</b>
50	11	Personalaufwendungen	0,00	0,00	<b>0,00</b>	0,00	0,00
51	12	+ Versorgungsaufwendungen	0,00	0,00	<b>0,00</b>	0,00	0,00
52	13	+ Aufwendungen für Sach- und Dienstleistungen	718,42	500,00	<b>491,32</b>	8,68	0,00
57	14	+ bilanzielle Abschreibungen	102,58	0,00	<b>102,60</b>	102,60-	0,00
53	15	+ Transferaufwendungen	0,00	0,00	<b>0,00</b>	0,00	0,00
54	16	+ sonstige Aufwendungen	0,00	0,00	<b>0,00</b>	0,00	0,00
	17	davon Verfügungsmittel	0,00	0,00	<b>0,00</b>	0,00	0,00
	18	= <b>Aufwendungen (= Zeilen 11 bis 16)</b>	<b>821,00</b>	<b>500,00</b>	<b>593,92</b>	<b>93,92-</b>	<b>0,00</b>
	19	= <b>Ergebnis der laufenden Verwaltungstätigkeit (= Zeilen 10 / 18)</b>	<b>449,05-</b>	<b>200,00-</b>	<b>221,97-</b>	<b>21,97</b>	<b>-</b>
46	20	+ Finanzerträge	0,00	0,00	<b>0,00</b>	0,00	0,00
55	21	- Zinsen und sonstige Finanzaufwendungen <sup>6</sup>	0,00	0,00	<b>0,00</b>	0,00	0,00
	22	= <b>Finanzergebnis (= Zeilen 20 und 21)</b>	<b>0,00</b>	<b>0,00</b>	<b>0,00</b>	<b>0,00</b>	<b>0,00</b>
	23	= <b>Ergebnis vor Berücksichtigung der internen Leistungsbeziehungen (= Zeilen 19 und 22)</b>	<b>449,05-</b>	<b>200,00-</b>	<b>221,97-</b>	<b>21,97</b>	<b>0,00</b>
48	24	+ Erträge aus internen Leistungsbeziehungen	0,00	0,00	<b>0,00</b>	0,00	0,00
58	25	- Aufwendungen aus internen Leistungsbeziehungen	0,00	0,00	<b>0,00</b>	0,00	0,00
	26	= <b>Ergebnis (= Zeilen 23, 24, 25)</b>	<b>449,05-</b>	<b>200,00-</b>	<b>221,97-</b>	<b>21,97</b>	<b>0,00</b>

**Teilergebnisrechnung<sup>1</sup> 2024**

Monate: 1 bis 13

Produkt - 537000 - Abfallbeseitigung

Nachrichtlich: Nettoabschreibungsaufwand		Ergebnis des Vorjahres  in EUR	Fortge- schriebener Ansatz des Haushalts- jahres in EUR	<b>Ist- Ergebnis des Haus- haltsjah- res</b> in EUR	Vergleich Ansatz / Ist  in EUR	
571+	+ bilanzielle Abschreibung auf immaterielle Vermögensgegenstände und Sachanlagen sowie auf geleistete Zuwendungen	102,58	0,00	<b>102,60</b>	102,60-	
416+	- Erträge aus der Auflösung von Sonderposten aus Zuschüssen und Zuweisungen sowie für Beiträge	0,00	0,00	<b>0,00</b>	0,00	
437						
	= Nettoabschreibungsaufwand	102,58	0,00	<b>102,60</b>	102,60-	

**Teilergebnisrechnung<sup>1</sup> 2024**

Monate: 1 bis 13

Produkt - 538000 - Abwasserbeseitigung

Ertrags- und Aufwandsarten			Ergebnis des Vorjahres  in EUR	Fortge- schriebener Ansatz des Haushalts- jahres <sup>2</sup>  in EUR	Ist- Ergebnis des Haus- haltsjah- res  in EUR	Vergleich Ansatz / Ist (Spalte 5 Spalte 6)  in EUR	übertrage- ne Er- mächti- gungen <sup>3</sup>  in EUR
1 <sup>4</sup>	2 <sup>5</sup>	3	4	5	6	7	8
40	1	Steuern und ähnliche Abgaben	0,00	0,00	<b>0,00</b>	0,00	- 0,00
41	2	+ Zuwendungen und allgemeine Umlagen	0,00	0,00	<b>0,00</b>	0,00	- 0,00
42	3	+ sonstige Transfererträge	0,00	0,00	<b>0,00</b>	0,00	- 0,00
43	4	+ öffentlich-rechtliche Leistungsentgelte	0,00	0,00	<b>0,00</b>	0,00	- 0,00
441, 442, 446	5	+ privatrechtliche Leistungsentgelte	0,00	0,00	<b>0,00</b>	0,00	- 0,00
448	6	+ Kostenerstattungen u. Kostenumlagen	0,00	0,00	<b>0,00</b>	0,00	- 0,00
45	7	+ sonstige Erträge	0,00	0,00	<b>0,00</b>	0,00	- 0,00
471	8	+ aktivierte Eigenleistungen	0,00	0,00	<b>0,00</b>	0,00	- 0,00
472	9	+ / - Bestandsveränderungen	0,00	0,00	<b>0,00</b>	0,00	- 0,00
	10	= <b>Erträge</b>	<b>0,00</b>	<b>0,00</b>	<b>0,00</b>	<b>0,00</b>	-
50	11	Personalaufwendungen	0,00	0,00	<b>0,00</b>	0,00	0,00
51	12	+ Versorgungsaufwendungen	0,00	0,00	<b>0,00</b>	0,00	0,00
52	13	+ Aufwendungen für Sach- und Dienstleistungen	0,00	0,00	<b>0,00</b>	0,00	0,00
57	14	+ bilanzielle Abschreibungen	0,00	0,00	<b>0,00</b>	0,00	0,00
53	15	+ Transferaufwendungen	0,00	0,00	<b>0,00</b>	0,00	0,00
54	16	+ sonstige Aufwendungen	0,00	0,00	<b>0,00</b>	0,00	0,00
	17	davon Verfügungsmittel	0,00	0,00	<b>0,00</b>	0,00	0,00
	18	= <b>Aufwendungen (= Zeilen 11 bis 16)</b>	<b>0,00</b>	<b>0,00</b>	<b>0,00</b>	<b>0,00</b>	<b>0,00</b>
	19	= <b>Ergebnis der laufenden Verwaltungstätigkeit (= Zeilen 10 / 18)</b>	<b>0,00</b>	<b>0,00</b>	<b>0,00</b>	<b>0,00</b>	-
46	20	+ Finanzerträge	0,00	0,00	<b>0,00</b>	0,00	0,00
55	21	- Zinsen und sonstige Finanzaufwendungen <sup>6</sup>	0,00	0,00	<b>0,00</b>	0,00	0,00
	22	= <b>Finanzergebnis (= Zeilen 20 und 21)</b>	<b>0,00</b>	<b>0,00</b>	<b>0,00</b>	<b>0,00</b>	<b>0,00</b>
	23	= <b>Ergebnis vor Berücksichtigung der internen Leistungsbeziehungen (= Zeilen 19 und 22)</b>	<b>0,00</b>	<b>0,00</b>	<b>0,00</b>	<b>0,00</b>	<b>0,00</b>
48	24	+ Erträge aus internen Leistungsbeziehungen	0,00	0,00	<b>0,00</b>	0,00	0,00
58	25	- Aufwendungen aus internen Leistungsbeziehungen	0,00	0,00	<b>0,00</b>	0,00	0,00
	26	= <b>Ergebnis (= Zeilen 23, 24, 25)</b>	<b>0,00</b>	<b>0,00</b>	<b>0,00</b>	<b>0,00</b>	<b>0,00</b>

**Teilergebnisrechnung<sup>1</sup> 2024**

Monate: 1 bis 13

Produkt - 538000 - Abwasserbeseitigung

Nachrichtlich: Nettoabschreibungsaufwand		Ergebnis des Vorjahres  in EUR	Fortge- schriebener Ansatz des Haushalts- jahres in EUR	<b>Ist- Ergebnis des Haus- haltsjah- res</b> in EUR	Vergleich Ansatz / Ist  in EUR	
571+	+ bilanzielle Abschreibung auf immaterielle Vermögensgegenstände und Sachanlagen sowie auf geleistete Zuwendungen	0,00	0,00	<b>0,00</b>	0,00	
416+	- Erträge aus der Auflösung von Sonderposten aus Zuschüssen und Zuweisungen sowie für Beiträge	0,00	0,00	<b>0,00</b>	0,00	
437						
	= Nettoabschreibungsaufwand	0,00	0,00	<b>0,00</b>	0,00	



**Teilergebnisrechnung<sup>1</sup> 2024**

Monate: 1 bis 13

Produkt - 541000 - Gemeindestraßen

Ertrags- und Aufwandsarten			Ergebnis des Vorjahres  in EUR	Fortge- schriebener Ansatz des Haushalts- jahres <sup>2</sup>  in EUR	Ist- Ergebnis des Haus- haltsjah- res  in EUR	Vergleich Ansatz / Ist (Spalte 5 Spalte 6)  in EUR	übertrage- ne Er- mächti- gungen <sup>3</sup>  in EUR
1 <sup>4</sup>	2 <sup>5</sup>	3	4	5	6	7	8
40	1	Steuern und ähnliche Abgaben	0,00	0,00	<b>0,00</b>	0,00	- 0,00
41	2	+ Zuwendungen und allgemeine Umlagen	2.680,50	2.600,00	<b>2.507,92</b>	92,08	- 0,00
42	3	+ sonstige Transfererträge	0,00	0,00	<b>0,00</b>	0,00	- 0,00
43	4	+ öffentlich-rechtliche Leistungsentgelte	0,00	0,00	<b>0,00</b>	0,00	- 0,00
441, 442, 446	5	+ privatrechtliche Leistungsentgelte	0,00	100,00	<b>0,00</b>	100,00	- 0,00
448	6	+ Kostenerstattungen u. Kostenumlagen	0,00	0,00	<b>0,00</b>	0,00	- 0,00
45	7	+ sonstige Erträge	0,00	0,00	<b>0,00</b>	0,00	- 0,00
471	8	+ aktivierte Eigenleistungen	0,00	0,00	<b>0,00</b>	0,00	- 0,00
472	9	+ / - Bestandveränderungen	0,00	0,00	<b>0,00</b>	0,00	- 0,00
	10	= <b>Erträge</b>	<b>2.680,50</b>	<b>2.700,00</b>	<b>2.507,92</b>	<b>192,08</b>	-
50	11	Personalaufwendungen	4.876,08	5.000,00	<b>5.044,92</b>	44,92-	0,00
51	12	+ Versorgungsaufwendungen	133,84	100,00	<b>124,23</b>	24,23-	0,00
52	13	+ Aufwendungen für Sach- und Dienstleistungen	26.194,51	61.200,00	<b>31.698,26</b>	29.501,74	5.355,00
57	14	+ bilanzielle Abschreibungen	1.816,79	1.800,00	<b>1.765,02</b>	34,98	0,00
53	15	+ Transferaufwendungen	0,00	0,00	<b>0,00</b>	0,00	0,00
54	16	+ sonstige Aufwendungen	0,00	0,00	<b>0,00</b>	0,00	0,00
	17	davon Verfügungsmittel	0,00	0,00	<b>0,00</b>	0,00	0,00
	18	= <b>Aufwendungen (= Zeilen 11 bis 16)</b>	<b>33.021,22</b>	<b>68.100,00</b>	<b>38.632,43</b>	<b>29.467,57</b>	<b>5.355,00</b>
	19	= <b>Ergebnis der laufenden Verwaltungstätigkeit (= Zeilen 10 / 18)</b>	<b>30.340,72-</b>	<b>65.400,00-</b>	<b>36.124,51-</b>	<b>29.275,49-</b>	-
46	20	+ Finanzerträge	0,00	0,00	<b>0,00</b>	0,00	0,00
55	21	- Zinsen und sonstige Finanzaufwendungen <sup>6</sup>	0,00	0,00	<b>0,00</b>	0,00	0,00
	22	= <b>Finanzergebnis (= Zeilen 20 und 21)</b>	<b>0,00</b>	<b>0,00</b>	<b>0,00</b>	<b>0,00</b>	<b>0,00</b>
	23	= <b>Ergebnis vor Berücksichtigung der internen Leistungsbeziehungen (= Zeilen 19 und 22)</b>	<b>30.340,72-</b>	<b>65.400,00-</b>	<b>36.124,51-</b>	<b>29.275,49-</b>	<b>5.355,00-</b>
48	24	+ Erträge aus internen Leistungsbeziehungen	0,00	0,00	<b>0,00</b>	0,00	0,00
58	25	- Aufwendungen aus internen Leistungsbeziehungen	0,00	0,00	<b>0,00</b>	0,00	0,00
	26	= <b>Ergebnis (= Zeilen 23, 24, 25)</b>	<b>30.340,72-</b>	<b>65.400,00-</b>	<b>36.124,51-</b>	<b>29.275,49-</b>	<b>5.355,00-</b>

**Teilergebnisrechnung<sup>1</sup> 2024**

Monate: 1 bis 13

Produkt - 541000 - Gemeindestraßen

Nachrichtlich: Nettoabschreibungsaufwand		Ergebnis des Vorjahres  in EUR	Fortge- schriebener Ansatz des Haushalts- jahres in EUR	<b>Ist- Ergebnis des Haus- haltsjah- res</b> in EUR	Vergleich Ansatz / Ist  in EUR	
571+	+ bilanzielle Abschreibung auf immaterielle Vermögensgegenstände und Sachanlagen sowie auf geleistete Zuwendungen	1.816,79	1.800,00	<b>1.765,02</b>	34,98	
416+	- Erträge aus der Auflösung von Sonderposten aus Zuschüssen und Zuweisungen sowie für Beiträge	235,38-	200,00-	<b>235,38-</b>	35,38	
437						
	= Nettoabschreibungsaufwand	1.581,41	1.600,00	<b>1.529,64</b>	70,36	

**Teilergebnisrechnung<sup>1</sup> 2024**

Monate: 1 bis 13

Produkt - 541001 - Straßenbeleuchtung

Ertrags- und Aufwandsarten			Ergebnis des Vorjahres  in EUR	Fortge- schriebener Ansatz des Haushalts- jahres <sup>2</sup>  in EUR	Ist- Ergebnis des Haus- haltsjah- res  in EUR	Vergleich Ansatz / Ist (Spalte 5 Spalte 6)  in EUR	übertrage- ne Er- mächti- gungen <sup>3</sup>  in EUR
1 <sup>4</sup>	2 <sup>5</sup>	3	4	5	6	7	8
40	1	Steuern und ähnliche Abgaben	0,00	0,00	<b>0,00</b>	0,00	- 0,00
41	2	+ Zuwendungen und allgemeine Umlagen	60,84	0,00	<b>82,54</b>	82,54-	- 0,00
42	3	+ sonstige Transfererträge	0,00	0,00	<b>0,00</b>	0,00	- 0,00
43	4	+ öffentlich-rechtliche Leistungsentgelte	0,00	0,00	<b>0,00</b>	0,00	- 0,00
441, 442, 446	5	+ privatrechtliche Leistungsentgelte	756,78	100,00	<b>750,07</b>	650,07-	- 0,00
448	6	+ Kostenerstattungen u. Kostenumlagen	0,00	100,00	<b>0,00</b>	100,00	- 0,00
45	7	+ sonstige Erträge	0,00	0,00	<b>0,00</b>	0,00	- 0,00
471	8	+ aktivierte Eigenleistungen	0,00	0,00	<b>0,00</b>	0,00	- 0,00
472	9	+ / - Bestandveränderungen	0,00	0,00	<b>0,00</b>	0,00	- 0,00
	10	= <b>Erträge</b>	<b>817,62</b>	<b>200,00</b>	<b>832,61</b>	<b>632,61-</b>	<b>-</b>
50	11	Personalaufwendungen	0,00	0,00	<b>0,00</b>	0,00	0,00
51	12	+ Versorgungsaufwendungen	0,00	0,00	<b>0,00</b>	0,00	0,00
52	13	+ Aufwendungen für Sach- und Dienstleistungen	3.220,29	4.600,00	<b>9.949,53</b>	5.349,53-	0,00
57	14	+ bilanzielle Abschreibungen	468,72	500,00	<b>490,39</b>	9,61	0,00
53	15	+ Transferaufwendungen	0,00	0,00	<b>0,00</b>	0,00	0,00
54	16	+ sonstige Aufwendungen	0,00	0,00	<b>0,00</b>	0,00	0,00
	17	davon Verfügungsmittel	0,00	0,00	<b>0,00</b>	0,00	0,00
	18	= <b>Aufwendungen (= Zeilen 11 bis 16)</b>	<b>3.689,01</b>	<b>5.100,00</b>	<b>10.439,92</b>	<b>5.339,92-</b>	<b>0,00</b>
	19	= <b>Ergebnis der laufenden Verwaltungstätigkeit (= Zeilen 10 / 18)</b>	<b>2.871,39-</b>	<b>4.900,00-</b>	<b>9.607,31-</b>	<b>4.707,31</b>	<b>-</b>
46	20	+ Finanzerträge	0,00	0,00	<b>0,00</b>	0,00	0,00
55	21	- Zinsen und sonstige Finanzaufwendungen <sup>6</sup>	0,00	0,00	<b>0,00</b>	0,00	0,00
	22	= <b>Finanzergebnis (= Zeilen 20 und 21)</b>	<b>0,00</b>	<b>0,00</b>	<b>0,00</b>	<b>0,00</b>	<b>0,00</b>
	23	= <b>Ergebnis vor Berücksichtigung der internen Leistungsbeziehungen (= Zeilen 19 und 22)</b>	<b>2.871,39-</b>	<b>4.900,00-</b>	<b>9.607,31-</b>	<b>4.707,31</b>	<b>0,00</b>
48	24	+ Erträge aus internen Leistungsbeziehungen	0,00	0,00	<b>0,00</b>	0,00	0,00
58	25	- Aufwendungen aus internen Leistungsbeziehungen	0,00	0,00	<b>0,00</b>	0,00	0,00
	26	= <b>Ergebnis (= Zeilen 23, 24, 25)</b>	<b>2.871,39-</b>	<b>4.900,00-</b>	<b>9.607,31-</b>	<b>4.707,31</b>	<b>0,00</b>

**Teilergebnisrechnung<sup>1</sup> 2024**

Monate: 1 bis 13

Produkt - 541001 - Straßenbeleuchtung

Nachrichtlich: Nettoabschreibungsaufwand		Ergebnis des Vorjahres  in EUR	Fortge- schriebener Ansatz des Haushalts- jahres in EUR	<b>Ist- Ergebnis des Haus- haltsjah- res</b> in EUR	Vergleich Ansatz / Ist  in EUR	
571+	+ bilanzielle Abschreibung auf immaterielle Vermögensgegenstände und Sachanlagen sowie auf geleistete Zuwendungen	468,72	500,00	<b>490,39</b>	9,61	
416+	- Erträge aus der Auflösung von Sonderposten aus Zuschüssen und Zuweisungen sowie für Beiträge	60,84-	0,00	<b>82,54-</b>	82,54	
437						
	= Nettoabschreibungsaufwand	407,88	500,00	<b>407,85</b>	92,15	

**Teilergebnisrechnung<sup>1</sup> 2024**

Monate: 1 bis 13

Produkt - 551000 - Grünanlagen

Ertrags- und Aufwandsarten			Ergebnis des Vorjahres  in EUR	Fortge- schriebener Ansatz des Haushalts- jahres <sup>2</sup>  in EUR	Ist- Ergebnis des Haus- haltsjah- res  in EUR	Vergleich Ansatz / Ist (Spalte 5 Spalte 6)  in EUR	übertrage- ne Er- mächti- gungen <sup>3</sup>  in EUR
1 <sup>4</sup>	2 <sup>5</sup>	3	4	5	6	7	8
40	1	Steuern und ähnliche Abgaben	0,00	0,00	<b>0,00</b>	0,00	- 0,00
41	2	+ Zuwendungen und allgemeine Umlagen	0,00	0,00	<b>0,00</b>	0,00	- 0,00
42	3	+ sonstige Transfererträge	0,00	0,00	<b>0,00</b>	0,00	- 0,00
43	4	+ öffentlich-rechtliche Leistungsentgelte	0,00	0,00	<b>0,00</b>	0,00	- 0,00
441, 442, 446	5	+ privatrechtliche Leistungsentgelte	0,00	100,00	<b>0,00</b>	100,00	- 0,00
448	6	+ Kostenerstattungen u. Kostenumlagen	0,00	0,00	<b>0,00</b>	0,00	- 0,00
45	7	+ sonstige Erträge	0,00	0,00	<b>0,00</b>	0,00	- 0,00
471	8	+ aktivierte Eigenleistungen	0,00	0,00	<b>0,00</b>	0,00	- 0,00
472	9	+ / - Bestandveränderungen	0,00	0,00	<b>0,00</b>	0,00	- 0,00
	10	= <b>Erträge</b>	<b>0,00</b>	<b>100,00</b>	<b>0,00</b>	<b>100,00</b>	-
50	11	Personalaufwendungen	2.438,16	2.600,00	<b>2.522,52</b>	77,48	0,00
51	12	+ Versorgungsaufwendungen	66,93	100,00	<b>62,13</b>	37,87	0,00
52	13	+ Aufwendungen für Sach- und Dienstleistungen	854,49	1.600,00	<b>754,48</b>	845,52	0,00
57	14	+ bilanzielle Abschreibungen	209,16	300,00	<b>209,16</b>	90,84	0,00
53	15	+ Transferaufwendungen	0,00	0,00	<b>0,00</b>	0,00	0,00
54	16	+ sonstige Aufwendungen	0,00	0,00	<b>0,00</b>	0,00	0,00
	17	davon Verfügungsmittel	0,00	0,00	<b>0,00</b>	0,00	0,00
	18	= <b>Aufwendungen (= Zeilen 11 bis 16)</b>	<b>3.568,74</b>	<b>4.600,00</b>	<b>3.548,29</b>	<b>1.051,71</b>	<b>0,00</b>
	19	= <b>Ergebnis der laufenden Verwaltungstätigkeit (= Zeilen 10 / 18)</b>	<b>3.568,74-</b>	<b>4.500,00-</b>	<b>3.548,29-</b>	<b>951,71-</b>	-
46	20	+ Finanzerträge	0,00	0,00	<b>0,00</b>	0,00	0,00
55	21	- Zinsen und sonstige Finanzaufwendungen <sup>6</sup>	0,00	0,00	<b>0,00</b>	0,00	0,00
	22	= <b>Finanzergebnis (= Zeilen 20 und 21)</b>	<b>0,00</b>	<b>0,00</b>	<b>0,00</b>	<b>0,00</b>	<b>0,00</b>
	23	= <b>Ergebnis vor Berücksichtigung der internen Leistungsbeziehungen (= Zeilen 19 und 22)</b>	<b>3.568,74-</b>	<b>4.500,00-</b>	<b>3.548,29-</b>	<b>951,71-</b>	<b>0,00</b>
48	24	+ Erträge aus internen Leistungsbeziehungen	0,00	0,00	<b>0,00</b>	0,00	0,00
58	25	- Aufwendungen aus internen Leistungsbeziehungen	0,00	0,00	<b>0,00</b>	0,00	0,00
	26	= <b>Ergebnis (= Zeilen 23, 24, 25)</b>	<b>3.568,74-</b>	<b>4.500,00-</b>	<b>3.548,29-</b>	<b>951,71-</b>	<b>0,00</b>

**Teilergebnisrechnung<sup>1</sup> 2024**

Monate: 1 bis 13

Produkt - 551000 - Grünanlagen

Nachrichtlich: Nettoabschreibungsaufwand		Ergebnis des Vorjahres  in EUR	Fortge- schriebener Ansatz des Haushalts- jahres in EUR	<b>Ist- Ergebnis des Haus- haltsjah- res</b> in EUR	Vergleich Ansatz / Ist  in EUR	
571+	+ bilanzielle Abschreibung auf immaterielle Vermögensgegenstände und Sachanlagen sowie auf geleistete Zuwendungen	209,16	300,00	<b>209,16</b>	90,84	
416+	- Erträge aus der Auflösung von Sonderposten aus Zuschüssen und Zuweisungen sowie für Beiträge	0,00	0,00	<b>0,00</b>	0,00	
437						
	= Nettoabschreibungsaufwand	209,16	300,00	<b>209,16</b>	90,84	

**Teilergebnisrechnung<sup>1</sup> 2024**

Monate: 1 bis 13

Produkt - 551001 - Kinderspielplätze

Ertrags- und Aufwandsarten			Ergebnis des Vorjahres  in EUR	Fortge- schriebener Ansatz des Haushalts- jahres <sup>2</sup>  in EUR	Ist- Ergebnis des Haus- haltsjah- res  in EUR	Vergleich Ansatz / Ist (Spalte 5 Spalte 6)  in EUR	übertrage- ne Er- mächti- gungen <sup>3</sup>  in EUR
1 <sup>4</sup>	2 <sup>5</sup>	3	4	5	6	7	8
40	1	Steuern und ähnliche Abgaben	0,00	0,00	<b>0,00</b>	0,00	- 0,00
41	2	+ Zuwendungen und allgemeine Umlagen	375,00	0,00	<b>385,42</b>	385,42-	- 0,00
42	3	+ sonstige Transfererträge	0,00	0,00	<b>0,00</b>	0,00	- 0,00
43	4	+ öffentlich-rechtliche Leistungsentgelte	0,00	0,00	<b>0,00</b>	0,00	- 0,00
441, 442, 446	5	+ privatrechtliche Leistungsentgelte	0,00	100,00	<b>0,00</b>	100,00	- 0,00
448	6	+ Kostenerstattungen u. Kostenumlagen	0,00	0,00	<b>0,00</b>	0,00	- 0,00
45	7	+ sonstige Erträge	0,00	0,00	<b>0,00</b>	0,00	- 0,00
471	8	+ aktivierte Eigenleistungen	0,00	0,00	<b>0,00</b>	0,00	- 0,00
472	9	+ / - Bestandveränderungen	0,00	0,00	<b>0,00</b>	0,00	- 0,00
	10	= <b>Erträge</b>	<b>375,00</b>	<b>100,00</b>	<b>385,42</b>	<b>285,42-</b>	<b>-</b>
50	11	Personalaufwendungen	812,76	900,00	<b>840,84</b>	59,16	0,00
51	12	+ Versorgungsaufwendungen	22,31	100,00	<b>20,71</b>	79,29	0,00
52	13	+ Aufwendungen für Sach- und Dienstleistungen	2.816,43	3.600,00	<b>3.020,60</b>	579,40	0,00
57	14	+ bilanzielle Abschreibungen	1.552,59	1.600,00	<b>1.777,35</b>	177,35-	0,00
53	15	+ Transferaufwendungen	0,00	0,00	<b>0,00</b>	0,00	0,00
54	16	+ sonstige Aufwendungen	0,00	0,00	<b>0,00</b>	0,00	0,00
	17	davon Verfügungsmittel	0,00	0,00	<b>0,00</b>	0,00	0,00
	18	= <b>Aufwendungen (= Zeilen 11 bis 16)</b>	<b>5.204,09</b>	<b>6.200,00</b>	<b>5.659,50</b>	<b>540,50</b>	<b>0,00</b>
	19	= <b>Ergebnis der laufenden Verwaltungstätigkeit (= Zeilen 10 / 18)</b>	<b>4.829,09-</b>	<b>6.100,00-</b>	<b>5.274,08-</b>	<b>825,92-</b>	<b>-</b>
46	20	+ Finanzerträge	0,00	0,00	<b>0,00</b>	0,00	0,00
55	21	- Zinsen und sonstige Finanzaufwendungen <sup>6</sup>	0,00	0,00	<b>0,00</b>	0,00	0,00
	22	= <b>Finanzergebnis (= Zeilen 20 und 21)</b>	<b>0,00</b>	<b>0,00</b>	<b>0,00</b>	<b>0,00</b>	<b>0,00</b>
	23	= <b>Ergebnis vor Berücksichtigung der internen Leistungsbeziehungen (= Zeilen 19 und 22)</b>	<b>4.829,09-</b>	<b>6.100,00-</b>	<b>5.274,08-</b>	<b>825,92-</b>	<b>0,00</b>
48	24	+ Erträge aus internen Leistungsbeziehungen	0,00	0,00	<b>0,00</b>	0,00	0,00
58	25	- Aufwendungen aus internen Leistungsbeziehungen	500,00-	500,00-	<b>500,00-</b>	0,00	0,00
	26	= <b>Ergebnis (= Zeilen 23, 24, 25)</b>	<b>5.329,09-</b>	<b>6.600,00-</b>	<b>5.774,08-</b>	<b>825,92-</b>	<b>0,00</b>

**Teilergebnisrechnung<sup>1</sup> 2024**

Monate: 1 bis 13

Produkt - 551001 - Kinderspielplätze

Nachrichtlich: Nettoabschreibungsaufwand		Ergebnis des Vorjahres  in EUR	Fortge- schriebener Ansatz des Haushalts- jahres in EUR	<b>Ist- Ergebnis des Haus- haltsjah- res</b> in EUR	Vergleich Ansatz / Ist  in EUR	
571+	+ bilanzielle Abschreibung auf immaterielle Vermögensgegenstände und Sachanlagen sowie auf geleistete Zuwendungen	1.552,59	1.600,00	<b>1.777,35</b>	177,35-	
416+	- Erträge aus der Auflösung von Sonderposten aus Zuschüssen und Zuweisungen sowie für Beiträge	375,00-	0,00	<b>385,42-</b>	385,42	
437						
	= Nettoabschreibungsaufwand	1.177,59	1.600,00	<b>1.391,93</b>	208,07	



**Teilergebnisrechnung<sup>1</sup> 2024**

Monate: 1 bis 13

Produkt - 553000 - Bestattungswesen

Ertrags- und Aufwandsarten			Ergebnis des Vorjahres  in EUR	Fortge- schriebener Ansatz des Haushalts- jahres <sup>2</sup>  in EUR	Ist- Ergebnis des Haus- haltsjah- res  in EUR	Vergleich Ansatz / Ist (Spalte 5 Spalte 6)  in EUR	übertrage- ne Er- mächti- gungen <sup>3</sup>  in EUR
1 <sup>4</sup>	2 <sup>5</sup>	3	4	5	6	7	8
40	1	Steuern und ähnliche Abgaben	0,00	0,00	<b>0,00</b>	0,00	- 0,00
41	2	+ Zuwendungen und allgemeine Umlagen	0,00	0,00	<b>0,00</b>	0,00	- 0,00
42	3	+ sonstige Transfererträge	0,00	0,00	<b>0,00</b>	0,00	- 0,00
43	4	+ öffentlich-rechtliche Leistungsentgelte	0,00	0,00	<b>0,00</b>	0,00	- 0,00
441, 442, 446	5	+ privatrechtliche Leistungsentgelte	0,00	100,00	<b>0,00</b>	100,00	- 0,00
448	6	+ Kostenerstattungen u. Kostenumlagen	0,00	0,00	<b>0,00</b>	0,00	- 0,00
45	7	+ sonstige Erträge	0,00	0,00	<b>0,00</b>	0,00	- 0,00
471	8	+ aktivierte Eigenleistungen	0,00	0,00	<b>0,00</b>	0,00	- 0,00
472	9	+ / - Bestandveränderungen	0,00	0,00	<b>0,00</b>	0,00	- 0,00
	10	= <b>Erträge</b>	<b>0,00</b>	<b>100,00</b>	<b>0,00</b>	<b>100,00</b>	-
50	11	Personalaufwendungen	0,00	0,00	<b>0,00</b>	0,00	0,00
51	12	+ Versorgungsaufwendungen	0,00	0,00	<b>0,00</b>	0,00	0,00
52	13	+ Aufwendungen für Sach- und Dienstleistungen	0,00	0,00	<b>0,00</b>	0,00	0,00
57	14	+ bilanzielle Abschreibungen	0,00	0,00	<b>0,00</b>	0,00	0,00
53	15	+ Transferaufwendungen	0,00	1.700,00	<b>0,00</b>	1.700,00	0,00
54	16	+ sonstige Aufwendungen	0,00	0,00	<b>0,00</b>	0,00	0,00
	17	davon Verfügungsmittel	0,00	0,00	<b>0,00</b>	0,00	0,00
	18	= <b>Aufwendungen (= Zeilen 11 bis 16)</b>	<b>0,00</b>	<b>1.700,00</b>	<b>0,00</b>	<b>1.700,00</b>	<b>0,00</b>
	19	= <b>Ergebnis der laufenden Verwaltungstätigkeit (= Zeilen 10 / 18)</b>	<b>0,00</b>	<b>1.600,00-</b>	<b>0,00</b>	<b>1.600,00-</b>	-
46	20	+ Finanzerträge	0,00	0,00	<b>0,00</b>	0,00	0,00
55	21	- Zinsen und sonstige Finanzaufwendungen <sup>6</sup>	0,00	0,00	<b>0,00</b>	0,00	0,00
	22	= <b>Finanzergebnis (= Zeilen 20 und 21)</b>	<b>0,00</b>	<b>0,00</b>	<b>0,00</b>	<b>0,00</b>	<b>0,00</b>
	23	= <b>Ergebnis vor Berücksichtigung der internen Leistungsbeziehungen (= Zeilen 19 und 22)</b>	<b>0,00</b>	<b>1.600,00-</b>	<b>0,00</b>	<b>1.600,00-</b>	<b>0,00</b>
48	24	+ Erträge aus internen Leistungsbeziehungen	0,00	0,00	<b>0,00</b>	0,00	0,00
58	25	- Aufwendungen aus internen Leistungsbeziehungen	0,00	0,00	<b>0,00</b>	0,00	0,00
	26	= <b>Ergebnis (= Zeilen 23, 24, 25)</b>	<b>0,00</b>	<b>1.600,00-</b>	<b>0,00</b>	<b>1.600,00-</b>	<b>0,00</b>

**Teilergebnisrechnung<sup>1</sup> 2024**

Monate: 1 bis 13

Produkt - 553000 - Bestattungswesen

Nachrichtlich: Nettoabschreibungsaufwand		Ergebnis des Vorjahres  in EUR	Fortge- schriebener Ansatz des Haushalts- jahres in EUR	<b>Ist- Ergebnis des Haus- haltsjah- res</b> in EUR	Vergleich Ansatz / Ist  in EUR	
571+	+ bilanzielle Abschreibung auf immaterielle Vermögensgegenstände und Sachanlagen sowie auf geleistete Zuwendungen	0,00	0,00	<b>0,00</b>	0,00	
416+	- Erträge aus der Auflösung von Sonderposten aus Zuschüssen und Zuweisungen sowie für Beiträge	0,00	0,00	<b>0,00</b>	0,00	
437						
	= Nettoabschreibungsaufwand	0,00	0,00	<b>0,00</b>	0,00	

**Teilergebnisrechnung<sup>1</sup> 2024**

Monate: 1 bis 13

Produkt - 561000 - Kommunale Klimaplanung nach EWKG

Ertrags- und Aufwandsarten			Ergebnis des Vorjahres  in EUR	Fortge- schriebener Ansatz des Haushalts- jahres <sup>2</sup>  in EUR	Ist- Ergebnis des Haus- haltsjah- res  in EUR	Vergleich Ansatz / Ist (Spalte 5 Spalte 6)  in EUR	übertrage- ne Er- mächti- gungen <sup>3</sup>  in EUR
1 <sup>4</sup>	2 <sup>5</sup>	3	4	5	6	7	8
40	1	Steuern und ähnliche Abgaben	0,00	0,00	<b>0,00</b>	0,00	- 0,00
41	2	+ Zuwendungen und allgemeine Umlagen	0,00	27.000,00	<b>0,00</b>	27.000,00	- 0,00
42	3	+ sonstige Transfererträge	0,00	0,00	<b>0,00</b>	0,00	- 0,00
43	4	+ öffentlich-rechtliche Leistungsentgelte	0,00	0,00	<b>0,00</b>	0,00	- 0,00
441, 442, 446	5	+ privatrechtliche Leistungsentgelte	0,00	0,00	<b>0,00</b>	0,00	- 0,00
448	6	+ Kostenerstattungen u. Kostenumlagen	0,00	0,00	<b>0,00</b>	0,00	- 0,00
45	7	+ sonstige Erträge	0,00	0,00	<b>0,00</b>	0,00	- 0,00
471	8	+ aktivierte Eigenleistungen	0,00	0,00	<b>0,00</b>	0,00	- 0,00
472	9	+ / - Bestandveränderungen	0,00	0,00	<b>0,00</b>	0,00	- 0,00
	10	= <b>Erträge</b>	<b>0,00</b>	<b>27.000,00</b>	<b>0,00</b>	<b>27.000,00</b>	-
50	11	Personalaufwendungen	0,00	0,00	<b>0,00</b>	0,00	0,00
51	12	+ Versorgungsaufwendungen	0,00	0,00	<b>0,00</b>	0,00	0,00
52	13	+ Aufwendungen für Sach- und Dienstleistungen	0,00	0,00	<b>0,00</b>	0,00	0,00
57	14	+ bilanzielle Abschreibungen	0,00	0,00	<b>0,00</b>	0,00	0,00
53	15	+ Transferaufwendungen	0,00	0,00	<b>0,00</b>	0,00	0,00
54	16	+ sonstige Aufwendungen	0,00	30.000,00	<b>0,00</b>	30.000,00	0,00
	17	davon Verfügungsmittel	0,00	0,00	<b>0,00</b>	0,00	0,00
	18	= <b>Aufwendungen (= Zeilen 11 bis 16)</b>	<b>0,00</b>	<b>30.000,00</b>	<b>0,00</b>	<b>30.000,00</b>	<b>0,00</b>
	19	= <b>Ergebnis der laufenden Verwaltungstätigkeit (= Zeilen 10 / 18)</b>	<b>0,00</b>	<b>3.000,00-</b>	<b>0,00</b>	<b>3.000,00-</b>	-
46	20	+ Finanzerträge	0,00	0,00	<b>0,00</b>	0,00	0,00
55	21	- Zinsen und sonstige Finanzaufwendungen <sup>6</sup>	0,00	0,00	<b>0,00</b>	0,00	0,00
	22	= <b>Finanzergebnis (= Zeilen 20 und 21)</b>	<b>0,00</b>	<b>0,00</b>	<b>0,00</b>	<b>0,00</b>	<b>0,00</b>
	23	= <b>Ergebnis vor Berücksichtigung der internen Leistungsbeziehungen (= Zeilen 19 und 22)</b>	<b>0,00</b>	<b>3.000,00-</b>	<b>0,00</b>	<b>3.000,00-</b>	<b>0,00</b>
48	24	+ Erträge aus internen Leistungsbeziehungen	0,00	0,00	<b>0,00</b>	0,00	0,00
58	25	- Aufwendungen aus internen Leistungsbeziehungen	0,00	0,00	<b>0,00</b>	0,00	0,00
	26	= <b>Ergebnis (= Zeilen 23, 24, 25)</b>	<b>0,00</b>	<b>3.000,00-</b>	<b>0,00</b>	<b>3.000,00-</b>	<b>0,00</b>

**Teilergebnisrechnung<sup>1</sup> 2024**

Monate: 1 bis 13

Produkt - 561000 - Kommunale Klimaplanung nach EWKG

Nachrichtlich: Nettoabschreibungsaufwand		Ergebnis des Vorjahres  in EUR	Fortge- schriebener Ansatz des Haushalts- jahres in EUR	<b>Ist- Ergebnis des Haus- haltsjah- res</b> in EUR	Vergleich Ansatz / Ist  in EUR	
571+	+ bilanzielle Abschreibung auf immaterielle Vermögensgegenstände und Sachanlagen sowie auf geleistete Zuwendungen	0,00	0,00	<b>0,00</b>	0,00	
416+	- Erträge aus der Auflösung von Sonderposten aus Zuschüssen und Zuweisungen sowie für Beiträge	0,00	0,00	<b>0,00</b>	0,00	
437						
	= Nettoabschreibungsaufwand	0,00	0,00	<b>0,00</b>	0,00	

**Teilergebnisrechnung<sup>1</sup> 2024**

Monate: 1 bis 13

Produkt - 573000 - Gemeinschaftshaus

Ertrags- und Aufwandsarten			Ergebnis des Vorjahres  in EUR	Fortge- schriebener Ansatz des Haushalts- jahres <sup>2</sup>  in EUR	Ist- Ergebnis des Haus- haltsjah- res  in EUR	Vergleich Ansatz / Ist (Spalte 5 Spalte 6)  in EUR	übertrage- ne Er- mächti- gungen <sup>3</sup>  in EUR
1 <sup>4</sup>	2 <sup>5</sup>	3	4	5	6	7	8
40	1	Steuern und ähnliche Abgaben	0,00	0,00	<b>0,00</b>	0,00	- 0,00
41	2	+ Zuwendungen und allgemeine Umlagen	1.698,84	1.600,00	<b>1.783,71</b>	183,71-	- 0,00
42	3	+ sonstige Transfererträge	0,00	0,00	<b>0,00</b>	0,00	- 0,00
43	4	+ öffentlich-rechtliche Leistungsentgelte	857,50	500,00	<b>595,00</b>	95,00-	- 0,00
441, 442, 446	5	+ privatrechtliche Leistungsentgelte	1.136,82	100,00	<b>220,19</b>	120,19-	- 0,00
448	6	+ Kostenerstattungen u. Kostenumlagen	0,00	0,00	<b>0,00</b>	0,00	- 0,00
45	7	+ sonstige Erträge	0,00	0,00	<b>0,00</b>	0,00	- 0,00
471	8	+ aktivierte Eigenleistungen	0,00	0,00	<b>0,00</b>	0,00	- 0,00
472	9	+ / - Bestandveränderungen	0,00	0,00	<b>0,00</b>	0,00	- 0,00
	10	= <b>Erträge</b>	<b>3.693,16</b>	<b>2.200,00</b>	<b>2.598,90</b>	<b>398,90-</b>	-
50	11	Personalaufwendungen	3.615,40	5.300,00	<b>4.978,18</b>	321,82	0,00
51	12	+ Versorgungsaufwendungen	51,25	100,00	<b>109,55</b>	9,55-	0,00
52	13	+ Aufwendungen für Sach- und Dienstleistungen	9.969,53	23.000,00	<b>6.727,87</b>	16.272,13	0,00
57	14	+ bilanzielle Abschreibungen	3.763,40	3.900,00	<b>4.525,90</b>	625,90-	0,00
53	15	+ Transferaufwendungen	0,00	0,00	<b>0,00</b>	0,00	0,00
54	16	+ sonstige Aufwendungen	3.760,69	3.600,00	<b>3.932,31</b>	332,31-	0,00
	17	davon Verfügungsmittel	0,00	0,00	<b>0,00</b>	0,00	0,00
	18	= <b>Aufwendungen (= Zeilen 11 bis 16)</b>	<b>21.160,27</b>	<b>35.900,00</b>	<b>20.273,81</b>	<b>15.626,19</b>	<b>0,00</b>
	19	= <b>Ergebnis der laufenden Verwaltungstätigkeit (= Zeilen 10 / 18)</b>	<b>17.467,11-</b>	<b>33.700,00-</b>	<b>17.674,91-</b>	<b>16.025,09-</b>	-
46	20	+ Finanzerträge	0,00	0,00	<b>0,00</b>	0,00	0,00
55	21	- Zinsen und sonstige Finanzaufwendungen <sup>6</sup>	0,00	0,00	<b>0,00</b>	0,00	0,00
	22	= <b>Finanzergebnis (= Zeilen 20 und 21)</b>	<b>0,00</b>	<b>0,00</b>	<b>0,00</b>	<b>0,00</b>	<b>0,00</b>
	23	= <b>Ergebnis vor Berücksichtigung der internen Leistungsbeziehungen (= Zeilen 19 und 22)</b>	<b>17.467,11-</b>	<b>33.700,00-</b>	<b>17.674,91-</b>	<b>16.025,09-</b>	<b>0,00</b>
48	24	+ Erträge aus internen Leistungsbeziehungen	10.359,94	9.200,00	<b>10.308,00</b>	1.108,00-	0,00
58	25	- Aufwendungen aus internen Leistungsbeziehungen	0,00	0,00	<b>0,00</b>	0,00	0,00
	26	= <b>Ergebnis (= Zeilen 23, 24, 25)</b>	<b>7.107,17-</b>	<b>24.500,00-</b>	<b>7.366,91-</b>	<b>17.133,09-</b>	<b>0,00</b>

**Teilergebnisrechnung<sup>1</sup> 2024**

Monate: 1 bis 13

Produkt - 573000 - Gemeinschaftshaus

Nachrichtlich: Nettoabschreibungsaufwand		Ergebnis des Vorjahres  in EUR	Fortge- schriebener Ansatz des Haushalts- jahres in EUR	<b>Ist- Ergebnis des Haus- haltsjah- res in EUR</b>	Vergleich Ansatz / Ist  in EUR	
571+	+ bilanzielle Abschreibung auf immaterielle Vermögensgegenstände und Sachanlagen sowie auf geleistete Zuwendungen	3.763,40	3.900,00	<b>4.525,90</b>	625,90-	
416+	- Erträge aus der Auflösung von Sonderposten aus Zuschüssen und Zuweisungen sowie für Beiträge	1.698,84-	1.600,00-	<b>1.783,71-</b>	183,71	
437						
	= Nettoabschreibungsaufwand	2.064,56	2.300,00	<b>2.742,19</b>	442,19-	

**Teilergebnisrechnung<sup>1</sup> 2024**

Monate: 1 bis 13

Produkt - 611000 - Steuern, allg. Zuweisungen, allg. Umlagen

Ertrags- und Aufwandsarten			Ergebnis des Vorjahres  in EUR	Fortge- schriebener Ansatz des Haushalts- jahres <sup>2</sup>  in EUR	Ist- Ergebnis des Haus- haltsjah- res  in EUR	Vergleich Ansatz / Ist (Spalte 5 Spalte 6)  in EUR	übertrage- ne Er- mächti- gungen <sup>3</sup>  in EUR
1 <sup>4</sup>	2 <sup>5</sup>	3	4	5	6	7	8
40	1	Steuern und ähnliche Abgaben	278.049,55	291.700,00	<b>347.280,93</b>	55.580,93-	- 0,00
41	2	+ Zuwendungen und allgemeine Umlagen	302.600,00	290.000,00	<b>293.358,00</b>	3.358,00-	- 0,00
42	3	+ sonstige Transfererträge	0,00	0,00	<b>0,00</b>	0,00	- 0,00
43	4	+ öffentlich-rechtliche Leistungsentgelte	0,00	0,00	<b>0,00</b>	0,00	- 0,00
441, 442, 446	5	+ privatrechtliche Leistungsentgelte	0,00	0,00	<b>0,00</b>	0,00	- 0,00
448	6	+ Kostenerstattungen u. Kostenumlagen	0,00	0,00	<b>0,00</b>	0,00	- 0,00
45	7	+ sonstige Erträge	30,00	100,00	<b>726,00</b>	626,00-	- 0,00
471	8	+ aktivierte Eigenleistungen	0,00	0,00	<b>0,00</b>	0,00	- 0,00
472	9	+ / - Bestandveränderungen	0,00	0,00	<b>0,00</b>	0,00	- 0,00
	10	= <b>Erträge</b>	<b>580.679,55</b>	<b>581.800,00</b>	<b>641.364,93</b>	<b>59.564,93-</b>	<b>-</b>
50	11	Personalaufwendungen	0,00	0,00	<b>0,00</b>	0,00	0,00
51	12	+ Versorgungsaufwendungen	0,00	0,00	<b>0,00</b>	0,00	0,00
52	13	+ Aufwendungen für Sach- und Dienstleistungen	0,00	0,00	<b>0,00</b>	0,00	0,00
57	14	+ bilanzielle Abschreibungen	28,90	0,00	<b>0,00</b>	0,00	0,00
53	15	+ Transferaufwendungen	285.792,00	277.000,00	<b>273.467,00</b>	3.533,00	0,00
54	16	+ sonstige Aufwendungen	0,00	0,00	<b>0,00</b>	0,00	0,00
	17	davon Verfügungsmittel	0,00	0,00	<b>0,00</b>	0,00	0,00
	18	= <b>Aufwendungen (= Zeilen 11 bis 16)</b>	<b>285.820,90</b>	<b>277.000,00</b>	<b>273.467,00</b>	<b>3.533,00</b>	<b>0,00</b>
	19	= <b>Ergebnis der laufenden Verwaltungstätigkeit (= Zeilen 10 / 18)</b>	<b>294.858,65</b>	<b>304.800,00</b>	<b>367.897,93</b>	<b>63.097,93-</b>	<b>-</b>
46	20	+ Finanzerträge	0,00	0,00	<b>0,00</b>	0,00	0,00
55	21	- Zinsen und sonstige Finanzaufwendungen <sup>6</sup>	25,00-	100,00-	<b>0,00</b>	100,00-	0,00
	22	= <b>Finanzergebnis (= Zeilen 20 und 21)</b>	<b>25,00-</b>	<b>100,00-</b>	<b>0,00</b>	<b>100,00-</b>	<b>0,00</b>
	23	= <b>Ergebnis vor Berücksichtigung der internen Leistungsbeziehungen (= Zeilen 19 und 22)</b>	<b>294.833,65</b>	<b>304.700,00</b>	<b>367.897,93</b>	<b>63.197,93-</b>	<b>0,00</b>
48	24	+ Erträge aus internen Leistungsbeziehungen	0,00	0,00	<b>0,00</b>	0,00	0,00
58	25	- Aufwendungen aus internen Leistungsbeziehungen	0,00	0,00	<b>0,00</b>	0,00	0,00
	26	= <b>Ergebnis (= Zeilen 23, 24, 25)</b>	<b>294.833,65</b>	<b>304.700,00</b>	<b>367.897,93</b>	<b>63.197,93-</b>	<b>0,00</b>

**Teilergebnisrechnung<sup>1</sup> 2024**

Monate: 1 bis 13

Produkt - 611000 - Steuern, allg. Zuweisungen, allg. Umlagen

Nachrichtlich: Nettoabschreibungsaufwand		Ergebnis des Vorjahres  in EUR	Fortge- schriebener Ansatz des Haushalts- jahres in EUR	<b>Ist- Ergebnis des Haus- haltsjah- res</b> in EUR	Vergleich Ansatz / Ist  in EUR	
571+	+ bilanzielle Abschreibung auf immaterielle Vermögensgegenstände und Sachanlagen sowie auf geleistete Zuwendungen	0,00	0,00	<b>0,00</b>	0,00	
416+	- Erträge aus der Auflösung von Sonderposten aus Zuschüssen und Zuweisungen sowie für Beiträge	0,00	0,00	<b>0,00</b>	0,00	
437						
	= Nettoabschreibungsaufwand	0,00	0,00	<b>0,00</b>	0,00	



**Teilergebnisrechnung<sup>1</sup> 2024**

Monate: 1 bis 13

Produkt - 612000 - sonstige allg. Finanzwirtschaft

Ertrags- und Aufwandsarten			Ergebnis des Vorjahres  in EUR	Fortge- schriebener Ansatz des Haushalts- jahres <sup>2</sup> in EUR	Ist- Ergebnis des Haus- haltsjah- res in EUR	Vergleich Ansatz / Ist (Spalte 5 Spalte 6) in EUR	übertrage- ne Er- mächti- gungen <sup>3</sup> in EUR
1 <sup>4</sup>	2 <sup>5</sup>	3	4	5	6	7	8
40	1	Steuern und ähnliche Abgaben	0,00	0,00	<b>0,00</b>	0,00	- 0,00
41	2	+ Zuwendungen und allgemeine Umlagen	0,00	0,00	<b>0,00</b>	0,00	- 0,00
42	3	+ sonstige Transfererträge	0,00	0,00	<b>0,00</b>	0,00	- 0,00
43	4	+ öffentlich-rechtliche Leistungsentgelte	0,00	0,00	<b>0,00</b>	0,00	- 0,00
441, 442, 446	5	+ privatrechtliche Leistungsentgelte	0,00	0,00	<b>0,00</b>	0,00	- 0,00
448	6	+ Kostenerstattungen u. Kostenumlagen	0,00	0,00	<b>0,00</b>	0,00	- 0,00
45	7	+ sonstige Erträge	193,00	0,00	<b>221,00</b>	221,00-	- 0,00
471	8	+ aktivierte Eigenleistungen	0,00	0,00	<b>0,00</b>	0,00	- 0,00
472	9	+ / - Bestandveränderungen	0,00	0,00	<b>0,00</b>	0,00	- 0,00
	10	= <b>Erträge</b>	<b>193,00</b>	<b>0,00</b>	<b>221,00</b>	<b>221,00-</b>	<b>-</b>
50	11	Personalaufwendungen	0,00	0,00	<b>0,00</b>	0,00	0,00
51	12	+ Versorgungsaufwendungen	0,00	0,00	<b>0,00</b>	0,00	0,00
52	13	+ Aufwendungen für Sach- und Dienstleistungen	0,00	0,00	<b>0,00</b>	0,00	0,00
57	14	+ bilanzielle Abschreibungen	0,00	0,00	<b>0,00</b>	0,00	0,00
53	15	+ Transferaufwendungen	0,00	0,00	<b>0,00</b>	0,00	0,00
54	16	+ sonstige Aufwendungen	0,00	0,00	<b>0,00</b>	0,00	0,00
	17	davon Verfügungsmittel	0,00	0,00	<b>0,00</b>	0,00	0,00
	18	= <b>Aufwendungen (= Zeilen 11 bis 16)</b>	<b>0,00</b>	<b>0,00</b>	<b>0,00</b>	<b>0,00</b>	<b>0,00</b>
	19	= <b>Ergebnis der laufenden Verwaltungstätigkeit (= Zeilen 10 / 18)</b>	<b>193,00</b>	<b>0,00</b>	<b>221,00</b>	<b>221,00-</b>	<b>-</b>
46	20	+ Finanzerträge	0,00	0,00	<b>0,00</b>	0,00	0,00
55	21	- Zinsen und sonstige Finanzaufwendungen <sup>6</sup>	0,00	0,00	<b>0,00</b>	0,00	0,00
	22	= <b>Finanzergebnis (= Zeilen 20 und 21)</b>	<b>0,00</b>	<b>0,00</b>	<b>0,00</b>	<b>0,00</b>	<b>0,00</b>
	23	= <b>Ergebnis vor Berücksichtigung der internen Leistungsbeziehungen (= Zeilen 19 und 22)</b>	<b>193,00</b>	<b>0,00</b>	<b>221,00</b>	<b>221,00-</b>	<b>0,00</b>
48	24	+ Erträge aus internen Leistungsbeziehungen	0,00	0,00	<b>0,00</b>	0,00	0,00
58	25	- Aufwendungen aus internen Leistungsbeziehungen	0,00	0,00	<b>0,00</b>	0,00	0,00
	26	= <b>Ergebnis (= Zeilen 23, 24, 25)</b>	<b>193,00</b>	<b>0,00</b>	<b>221,00</b>	<b>221,00-</b>	<b>0,00</b>

**Teilergebnisrechnung<sup>1</sup> 2024**

Monate: 1 bis 13

Produkt - 612000 - sonstige allg. Finanzwirtschaft

Nachrichtlich: Nettoabschreibungsaufwand		Ergebnis des Vorjahres  in EUR	Fortge- schriebener Ansatz des Haushalts- jahres in EUR	<b>Ist- Ergebnis des Haus- haltsjah- res</b> in EUR	Vergleich Ansatz / Ist  in EUR	
571+	+ bilanzielle Abschreibung auf immaterielle Vermögensgegenstände und Sachanlagen sowie auf geleistete Zuwendungen	0,00	0,00	<b>0,00</b>	0,00	
416+	- Erträge aus der Auflösung von Sonderposten aus Zuschüssen und Zuweisungen sowie für Beiträge	0,00	0,00	<b>0,00</b>	0,00	
437						
	= Nettoabschreibungsaufwand	0,00	0,00	<b>0,00</b>	0,00	

<sup>1</sup> Es bleibt der Gemeinde unbenommen, kalkulatorische Zinsen nachrichtlich auszuweisen.

<sup>2</sup> Die fortgeschriebenen Planansätze umfassen:

- den Ansatz des Haushaltsjahres,
- die Veränderungen durch Nachträge,
- die Inanspruchnahme der ein- oder gegenseitigen Deckungsfähigkeit und
- übertragene Ermächtigungen aus Haushaltsvorjahren


Nicht erfasst vom fortgeschriebenen Planansatz sind die über- und außerplanmäßigen Aufwendungen und die zweckgebundenen Mehrerträge und entsprechende -aufwendungen.

<sup>3</sup> übertragene Ermächtigungen nach § 23 Abs. 1 GemHVO-Doppik ins Folgejahr

<sup>4</sup> Die Ziffern geben an, in welchen Kontengruppen und Kontenarten veranschlagt wird.

<sup>5</sup> laufende Nummerierung der Zeile

<sup>6</sup> Zinsen sind regelmäßig nur in der Teilergebnisrechnung für den Produktbereich "Allgemeine Finanzwirtschaft" auszuweisen



**Finanzrechnung**  
**Gemeinde Kabelhorst**  
**2024**



## Finanzrechnung 2024

Monate: 1 bis 13

Ein- und Auszahlungsarten			Ergebnis des Vorjahres  in EUR	Fortgeschriebe- ner Ansatz des Haus- haltsjahres <sup>2</sup>  in EUR	Ist- Ergebnis des Haus- haltsjahres  in EUR	Vergleich Ansatz / Ist (Spalte 5 / Spalte 6)  in EUR	übertrage- ne Er- mächti- gungen <sup>3</sup>  in EUR
1 <sup>4</sup>	2 <sup>5</sup>	3	4	5	6	7	8
60	1	Steuern und ähnliche Abgaben	275.664,48	291.700,00	<b>337.189,67</b>	45.489,67	-
61	2	+ Zuwendungen und allgemeine Umlagen	305.045,12	341.900,00	<b>295.630,54</b>	46.269,46-	-
62	3	+ sonstige Transfereinzahlungen	0,13	0,00	<b>1.001,10</b>	1.001,10	-
63	4	+ öffentlich-rechtliche Leistungsentgelte	827,50	500,00	<b>535,00</b>	35,00	-
641, 642, 646	5	+ privatrechtliche Leistungsentgelte	9.607,81	8.900,00	<b>27.977,43</b>	19.077,43	-
648	6	+ Kostenerstattungen und Kostenumlagen	0,00	100,00	<b>0,00</b>	100,00-	-
65	7	+ sonstige Einzahlungen	12.129,29	12.700,00	<b>11.852,92</b>	847,08-	-
66	8	+ Zinsen und sonstige Finanzeinzahlungen	4.180,72	100,00	<b>4.284,74</b>	4.184,74	-
	9	= <b>Einzahlungen aus laufender Verwaltungstätigkeit (= Zeilen 1 bis 8)</b>	<b>607.455,05</b>	<b>655.900,00</b>	<b>678.471,40</b>	<b>22.571,40</b>	-
70	10	Personalauszahlungen	12.413,21	14.800,00	<b>14.099,56</b>	700,44-	0,00
71	11	+ Versorgungsauszahlungen	0,00	0,00	<b>0,00</b>	0,00	0,00
72	12	+ Auszahlungen für Sach- u. Dienstleistungen	56.324,48	121.900,00	<b>76.965,90</b>	44.934,10-	5.355,00
75	13	+ Zinsen und sonstige Finanzauszahlungen	25,00	100,00	<b>0,00</b>	100,00-	0,00
73	14	+ Transferauszahlungen	370.590,62	363.900,00	<b>352.825,17</b>	11.074,83-	0,00
74	15	+ sonstige Auszahlungen	81.757,86	170.100,00	<b>100.624,17</b>	69.475,83-	13.000,00
	16	= <b>Auszahlungen aus laufender Verwaltungstätigkeit (= Zeilen 10 bis 15)</b>	<b>521.111,17</b>	<b>670.800,00</b>	<b>544.514,80</b>	<b>126.285,20-</b>	<b>18.355,00</b>
	17	= <b>Saldo aus laufender Verwaltungstätigkeit (= Zeilen 9 / 16)</b>	<b>86.343,88</b>	<b>14.900,00-</b>	<b>133.956,60</b>	<b>148.856,60</b>	<b>18.355,00-</b>
681	18	Einzahlungen aus Zuweisungen und Zuschüssen für Investitionen und Investitionsförderungsmaßnahmen	500,00	6.800,00	<b>5.512,95</b>	1.287,05-	-
682	19	+ Einzahlungen aus der Veräußerung von Grundstücken und Gebäuden	0,00	0,00	<b>0,00</b>	0,00	-
683	20	+ Einzahlungen aus der Veräußerung von beweglichem Anlagevermögen	0,00	0,00	<b>0,00</b>	0,00	-
684	21	+ Einzahlungen aus der Veräußerung von Finanzanlagen	0,00	0,00	<b>0,00</b>	0,00	-
685	22	+ Einzahlungen aus der Abwicklung von Baumaßnahmen	0,00	0,00	<b>0,00</b>	0,00	-
686	23	+ Einzahlungen aus Rückflüssen (für Investitionen und Investitionsförderungsmaßnahmen Dritter)	0,00	0,00	<b>0,00</b>	0,00	-
688	24	+ Einzahlungen aus Beiträgen u. ä. Entgelten	0,00	0,00	<b>0,00</b>	0,00	-

## Finanzrechnung 2024

Monate: 1 bis 13

Ein- und Auszahlungsarten			Ergebnis des Vorjahres  in EUR	Fortgeschriebe- ner Ansatz des Haus- haltsjahres <sup>2</sup>  in EUR	Ist- Ergebnis des Haus- haltsjahres  in EUR	Vergleich Ansatz / Ist (Spalte 5 / Spalte 6)  in EUR	übertrage- ne Er- mächti- gungen <sup>3</sup>  in EUR
1 <sup>4</sup>	2 <sup>5</sup>	3	4	5	6	7	8
689	25	+ sonstige Investitionseinzahlungen	0,00	0,00	0,00	0,00	-
	26	= <b>Einzahlungen aus Investitionstätigkeit (= Zeilen 18 bis 25)</b>	<b>500,00</b>	<b>6.800,00</b>	<b>5.512,95</b>	<b>1.287,05-</b>	<b>-</b>
781	27	+ Auszahlungen von Zuweisungen und Zuschüssen für Investitionen und Investitionsförderungsmaßnahmen	0,00	0,00	1.000,00	1.000,00	0,00
782	28	+ Auszahlungen für den Erwerb von Grundstücken und Gebäuden	0,00	0,00	0,00	0,00	0,00
783	29	+ Auszahlungen für den Erwerb von beweglichem Anlagevermögen	6.257,58	33.102,71	28.121,31	4.981,40-	5.140,09
784	30	+ Auszahlungen für den Erwerb von Finanzanlagen	0,00	0,00	0,00	0,00	0,00
785	31	+ Auszahlungen für Baumaßnahmen	0,00	85.862,35	1.116,78	84.745,57-	84.862,35
786	32	+ Ausz. für die Gewährung von Ausleihungen (für Investitionen und Investitionsförderungsmaßn. Dritter)	0,00	0,00	0,00	0,00	0,00
787	33	+ sonstige Investitionsauszahlungen	0,00	0,00	0,00	0,00	0,00
	34	= <b>Auszahlungen aus Investitionstätigkeit (= Zeilen 27 bis 33)</b>	<b>6.257,58</b>	<b>118.965,06</b>	<b>30.238,09</b>	<b>88.726,97-</b>	<b>90.002,44</b>
	35	= <b>Saldo aus Investitionstätigkeit (= Zeilen 26 / 34)</b>	<b>5.757,58-</b>	<b>112.165,06-</b>	<b>24.725,14-</b>	<b>87.439,92</b>	<b>90.002,44-</b>
	35a	+ Einzahlungen aus fremden Finanzmitteln	0,00	0,00	0,00	0,00	0,00
	35b	- Auszahlungen aus fremden Finanzmitteln	0,00	0,00	0,00	0,00	0,00
	35c	= <b>Saldo aus fremden Finanzmitteln</b>	<b>0,00</b>	<b>0,00</b>	<b>0,00</b>	<b>0,00</b>	<b>0,00</b>
	36	= <b>Finanzmittelüberschuss /-fehlbetrag (= Zeilen 17,35, und 35c)</b>	<b>80.586,30</b>	<b>127.065,06-</b>	<b>109.231,46</b>	<b>236.296,52</b>	<b>108.357,44-</b>
692	37	+ Aufnahme von Krediten für Investitionen und Investitionsförderungsmaßnahmen	0,00	0,00	0,00	0,00	0,00
695	38	+ Einzahlungen aus Rückflüssen von Darlehen aus der Anlage liquider Mittel	0,00	0,00	0,00	0,00	0,00
693	39	+ Aufnahme von Kassenkrediten (ohne Kontokorrent)	0,00	0,00	0,00	0,00	0,00
792	40	- Tilgung von Krediten für Investitionen und Investitionsförderungsmaßnahmen	0,00	0,00	0,00	0,00	0,00
795	41	- Auszahlungen aus der Gewährung von Darlehen zur Anlage liquider Mittel	0,00	0,00	0,00	0,00	0,00
793	42	- Tilgung von Kassenkrediten (ohne Kontokorrent)	0,00	0,00	0,00	0,00	0,00
	43	= <b>Saldo aus Finanzierungstätigkeit</b>	<b>0,00</b>	<b>0,00</b>	<b>0,00</b>	<b>0,00</b>	<b>0,00</b>
	44	= <b>Finanzmittelsaldo (= Zeilen 36 und 43)</b>	<b>80.586,30</b>	<b>127.065,06-</b>	<b>109.231,46</b>	<b>236.296,52</b>	<b>108.357,44-</b>

**Finanzrechnung 2024**

Monate: 1 bis 13

Ein- und Auszahlungsarten			Ergebnis des Vorjahres  in EUR	Fortgeschriebe- ner Ansatz des Haus- haltsjahres <sup>2</sup>  in EUR	Ist- Ergebnis des Haus- haltsjahres  in EUR	Vergleich Ansatz / Ist (Spalte 5 / Spalte 6)  in EUR	übertrage- ne Er- mächti- gungen <sup>3</sup>  in EUR
1 <sup>4</sup>	2 <sup>5</sup>	3	4	5	6	7	8
	45	+ Anfangsbestand Liquide Mittel	787.069,69	0,00	867.655,99		
332	46	- Anfangsbestand Kassenkredite aus Kontokorrent	0,00	0,00	0,00		
332	47	+ Endbestand Kassenkredite aus Kontokorrent	0,00	0,00	0,00		
	48	= Endstand Liquide Mittel (= Zeilen 44 bis 47)	867.655,99	127.065,06-	976.887,45		

**Finanzrechnung 2024**

Monate: 1 bis 13

nachrichtlich davon: Fremde Finanzmittel nach § 14 GemHVO- Doppik	in EUR	
<b>Bestand Vorjahr</b>	5.960,51-	
<b>+ Einzahlungen</b>	0,00	
<b>- Auszahlungen</b>	0,00	
<b>= Bestand Haushaltsjahr</b>	<b>5.960,51-</b>	



## Finanzrechnung 2024

Monate: 1 bis 13

Nachrichtlich: an das Land abzuführender Beitrag nach § 21 Abs. 2 des Gesetzes zur Ausführung des Kran- kenhausfinanzierungsgesetzes (AG-KHG), ein- zahlungen aus der Veräußerung von Finanzan- lagen, Auszahlungen aus dem Erwerb von Finanzanlagen und Tilgung von Krediten für Investitionen und Investitionsförderungsmaß- nahmen		Ergebnis des Vorjahres  in EUR	Fortgeschriebe- ner Ansatz des Haus- haltsjahres  in EUR	Ist- Ergebnis des Haus- haltsjahres  in EUR
7311..	abzuführender Betrag nach § 21 Abs. 2 AG-KHG	0,00	0,00	0,00
684	Einzahlungen aus der Veräußerung von Finanzanlagen	0,00	0,00	0,00
6842	Börsennotierte Aktien	0,00	0,00	0,00
6843	Nicht börsennotierte Aktien	0,00	0,00	0,00
6844	Sonstige Anteilsrechte	0,00	0,00	0,00
6845	Investmentzertifikate	0,00	0,00	0,00
6846	Kapitalmarktpapiere	0,00	0,00	0,00
6847	Geldmarktpapiere	0,00	0,00	0,00
6848	Finanzderivate	0,00	0,00	0,00
784	Auszahlungen aus dem Erwerb von Finanzanlagen	0,00	0,00	0,00
7842	Börsennotierte Aktien	0,00	0,00	0,00
7843	Nicht börsennotierte Aktien	0,00	0,00	0,00
7844	Sonstige Anteilsrechte	0,00	0,00	0,00
7845	Investmentzertifikate	0,00	0,00	0,00
7846	Kapitalmarktpapiere	0,00	0,00	0,00
7847	Geldmarktpapiere	0,00	0,00	0,00
7848	Finanzderivate	0,00	0,00	0,00
792..4	Umschuldung	0,00	0,00	0,00
792..5	Ordentliche Tilgung	0,00	0,00	0,00
792..6	Außerordentliche Tilgung	0,00	0,00	0,00

<sup>1</sup> Bei Ämtern sind zusätzlich die Zeilen 35 d (Kto. 673 Einzahlungen für amtsangehörige Gemeinde), 35 f (Kto. 773 Auszahlungen für amtsangehörige Gemeinden) und 35 e (Saldo aus Ein- und Auszahlungen für amtsangehörige Gemeinden) auszuweisen. Der vorgenannte Saldo ist bei der Berechnung des Finanzmittelüberschusses / -fehlbetrags in der Spalte 36 zu berücksichtigen.

<sup>2</sup> Die fortgeschriebenen Planansätze umfassen:

- den Ansatz des Haushaltsjahres,
- die Veränderungen durch Nachträge,
- die Inanspruchnahme der ein- oder gegenseitigen Deckungsfähigkeit und
- übertragene Ermächtigungen aus Haushaltsvorjahren

Nicht erfasst vom fortgeschriebenen Planansatz sind die über- und außerplanmäßigen Auszahlungen und die zweckgebundenen Mehreinzahlungen und entsprechende -auszahlungen.

<sup>3</sup> übertragene Ermächtigungen nach § 23 Abs. 1 GemHVO-Doppik ins Folgejahr

<sup>4</sup> Die Ziffern geben an, in welchen Kontengruppen und Kontenarten veranschlagt wird.

<sup>5</sup> laufende Nummerierung der Zeile



**Teilfinanzrechnung 2024**

Monate: 1 bis 13

Produkt - 111000 - Gemeindeorgane

Ein- und Auszahlungsarten			Ergebnis des Vorjahres	Fortgeschriebe- ner Ansatz des Haus- haltsjahres <sup>2</sup>	Ist- Ergebnis des Haus- haltsjahres	Vergleich Ansatz / Ist (Spalte 5 / Spalte 6)	übertrage- ne Er- mächti- gungen <sup>3</sup>
			in EUR	in EUR	in EUR	in EUR	in EUR
1 <sup>4</sup>	2 <sup>5</sup>	3	4	5	6	7	8
<b>laufende Verwaltungstätigkeit</b>							
60	1	Steuern und ähnliche Abgaben	0,00	0,00	<b>0,00</b>	0,00	-
61	2	+ Zuwendungen und allgemeine Umlagen	0,00	0,00	<b>0,00</b>	0,00	-
62	3	+ sonstige Transfereinzahlungen	0,00	0,00	<b>0,00</b>	0,00	-
63	4	+ öffentlich-rechtliche Leistungsentgelte	0,00	0,00	<b>0,00</b>	0,00	-
641, 642, 646	5	+ privatrechtliche Leistungsentgelte	23,00	100,00	<b>23,00</b>	77,00-	-
648	6	+ Kostenerstattungen und Kostenumlagen	0,00	0,00	<b>0,00</b>	0,00	-
65	7	+ sonstige Einzahlungen	0,00	0,00	<b>0,00</b>	0,00	-
66	8	+ Zinsen und sonstige Finanzeinzahlungen	0,00	0,00	<b>0,00</b>	0,00	-
	9	= <b>Einzahlungen aus laufender Verwaltungstätigkeit (= Zeilen 1 bis 8)</b>	<b>23,00</b>	<b>100,00</b>	<b>23,00</b>	<b>77,00-</b>	<b>-</b>
70	10	Personalauszahlungen	396,48	600,00	<b>396,48</b>	203,52-	0,00
71	11	+ Versorgungsauszahlungen	0,00	0,00	<b>0,00</b>	0,00	0,00
72	12	+ Auszahlungen für Sach- u. Dienstleistungen	2.282,25	1.500,00	<b>535,03</b>	964,97-	0,00
75	13	+ Zinsen und sonstige Finanzauszahlungen	0,00	0,00	<b>0,00</b>	0,00	0,00
73	14	+ Transferauszahlungen	0,00	0,00	<b>0,00</b>	0,00	0,00
74	15	+ sonstige Auszahlungen	8.494,78	9.900,00	<b>7.814,08</b>	2.085,92-	0,00
	16	= <b>Auszahlungen aus laufender Verwaltungstätigkeit (= Zeilen 10 bis 15)</b>	<b>11.173,51</b>	<b>12.000,00</b>	<b>8.745,59</b>	<b>3.254,41-</b>	<b>0,00</b>
	17	= <b>Saldo aus laufender Verwaltungstätigkeit (= Zeilen 9 / 16)</b>	<b>11.150,51-</b>	<b>11.900,00-</b>	<b>8.722,59-</b>	<b>3.177,41</b>	<b>0,00</b>
<b>Investitionstätigkeit</b>							
681	18	Einzahlungen aus Zuweisungen und Zuschüssen für Investitionen und Investitionsförderungsmaßnahmen	0,00	0,00	<b>0,00</b>	0,00	-
682	19	+ Einzahlungen aus der Veräußerung von Grundstücken und Gebäuden	0,00	0,00	<b>0,00</b>	0,00	-
683	20	+ Einzahlungen aus der Veräußerung von beweglichem Anlagevermögen	0,00	0,00	<b>0,00</b>	0,00	-
684	21	+ Einzahlungen aus der Veräußerung von Finanzanlagen	0,00	0,00	<b>0,00</b>	0,00	-
685	22	+ Einzahlungen aus der Abwicklung von Baumaßnahmen	0,00	0,00	<b>0,00</b>	0,00	-

**Teilfinanzrechnung 2024**

Monate: 1 bis 13

Produkt - 111000 - Gemeindeorgane

Ein- und Auszahlungsarten			Ergebnis des Vorjahres	Fortgeschriebe- ner Ansatz des Haus- haltsjahres <sup>2</sup>	Ist- Ergebnis des Haus- haltsjahres	Vergleich Ansatz / Ist (Spalte 5 / Spalte 6)	übertrage- ne Er- mächti- gungen <sup>3</sup>
			in EUR	in EUR	in EUR	in EUR	in EUR
1 <sup>4</sup>	2 <sup>5</sup>	3	4	5	6	7	8
686	23	+ Einzahlungen aus Rückflüssen (für Investitionen und Investitionsförderungsmaßnahmen Dritter)	0,00	0,00	0,00	0,00	-
688	24	+ Einzahlungen aus Beiträgen u. ä. Entgelten	0,00	0,00	0,00	0,00	-
689	25	+ sonstige Investitionseinzahlungen	0,00	0,00	0,00	0,00	-
	26	= Summe der investiven Einzahlungen (= Zeilen 18 bis 25)	0,00	0,00	0,00	0,00	-
781	27	Auszahlungen von Zuweisungen und Zuschüssen für Investitionen und Investitionsförderungsmaßnahmen	0,00	0,00	0,00	0,00	0,00
782	28	+ Auszahlungen für den Erwerb von Grundstücken und Gebäuden	0,00	0,00	0,00	0,00	0,00
783	29	+ Auszahlungen für den Erwerb von beweglichem Anlagevermögen	0,00	0,00	0,00	0,00	0,00
784	30	+ Auszahlungen für den Erwerb von Finanzanlagen	0,00	0,00	0,00	0,00	0,00
785	31	+ Auszahlungen für Baumaßnahmen	0,00	0,00	0,00	0,00	0,00
786	32	+ Ausz. für die Gewährung von Ausleihungen (für Investitionen und Investitionsförderungsmaßn. Dritter)	0,00	0,00	0,00	0,00	0,00
787, 789	33	+ sonstige Investitionsauszahlungen	0,00	0,00	0,00	0,00	0,00
	34	= Summe der investiven Auszahlungen (= Zeilen 27 bis 33)	0,00	0,00	0,00	0,00	0,00
	35	= Saldo der Investitionstätigkeit (= Zeilen 26 / 34)	0,00	0,00	0,00	0,00	0,00
672	35a	+ Einzahlungen aus fremden Finanzmitteln	0,00	0,00	0,00	0,00	0,00
772	35b	- Auszahlungen aus fremden Finanzmitteln	0,00	0,00	0,00	0,00	0,00
	35c	= Saldo aus fremden Finanzmitteln	0,00	0,00	0,00	0,00	0,00
	36	= Finanzmittelüberschuss /-fehlbetrag (= Zeilen 17, 35 und 35c)	11.150,51-	11.900,00-	8.722,59-	3.177,41	0,00

## Teilfinanzrechnung 2024

Monate: 1 bis 13

Produkt - 111001 - Hauptamt

Ein- und Auszahlungsarten			Ergebnis des Vorjahres	Fortgeschriebe- ner Ansatz des Haus- haltsjahres <sup>2</sup>	Ist- Ergebnis des Haus- haltsjahres	Vergleich Ansatz / Ist (Spalte 5 / Spalte 6)	übertrage- ne Er- mächti- gungen <sup>3</sup>
			in EUR	in EUR	in EUR	in EUR	in EUR
1 <sup>4</sup>	2 <sup>5</sup>	3	4	5	6	7	8
<b>laufende Verwaltungstätigkeit</b>							
60	1	Steuern und ähnliche Abgaben	0,00	0,00	<b>0,00</b>	0,00	-
61	2	+ Zuwendungen und allgemeine Umlagen	0,00	22.500,00	<b>0,00</b>	22.500,00-	-
62	3	+ sonstige Transfereinzahlungen	0,00	0,00	<b>0,00</b>	0,00	-
63	4	+ öffentlich-rechtliche Leistungsentgelte	0,00	0,00	<b>0,00</b>	0,00	-
641, 642, 646	5	+ privatrechtliche Leistungsentgelte	0,00	1.100,00	<b>1.330,00</b>	230,00	-
648	6	+ Kostenerstattungen und Kostenumlagen	0,00	0,00	<b>0,00</b>	0,00	-
65	7	+ sonstige Einzahlungen	0,00	0,00	<b>0,00</b>	0,00	-
66	8	+ Zinsen und sonstige Finanzeinzahlungen	0,00	0,00	<b>0,00</b>	0,00	-
	9	= <b>Einzahlungen aus laufender Verwaltungstätigkeit (= Zeilen 1 bis 8)</b>	<b>0,00</b>	<b>23.600,00</b>	<b>1.330,00</b>	<b>22.270,00-</b>	<b>-</b>
70	10	Personalauszahlungen	0,00	0,00	<b>0,00</b>	0,00	0,00
71	11	+ Versorgungsauszahlungen	0,00	0,00	<b>0,00</b>	0,00	0,00
72	12	+ Auszahlungen für Sach- u. Dienstleistungen	0,00	2.500,00	<b>1.889,00</b>	611,00-	0,00
75	13	+ Zinsen und sonstige Finanzauszahlungen	0,00	0,00	<b>0,00</b>	0,00	0,00
73	14	+ Transferauszahlungen	110,70	100,00	<b>307,50</b>	207,50	0,00
74	15	+ sonstige Auszahlungen	1.176,43	31.900,00	<b>1.210,26</b>	30.689,74-	0,00
	16	= <b>Auszahlungen aus laufender Verwaltungstätigkeit (= Zeilen 10 bis 15)</b>	<b>1.287,13</b>	<b>34.500,00</b>	<b>3.406,76</b>	<b>31.093,24-</b>	<b>0,00</b>
	17	= <b>Saldo aus laufender Verwaltungstätigkeit (= Zeilen 9 / 16)</b>	<b>1.287,13-</b>	<b>10.900,00-</b>	<b>2.076,76-</b>	<b>8.823,24</b>	<b>0,00</b>
<b>Investitionstätigkeit</b>							
681	18	Einzahlungen aus Zuweisungen und Zuschüssen für Investitionen und Investitionsförderungsmaßnahmen	0,00	0,00	<b>0,00</b>	0,00	-
682	19	+ Einzahlungen aus der Veräußerung von Grundstücken und Gebäuden	0,00	0,00	<b>0,00</b>	0,00	-
683	20	+ Einzahlungen aus der Veräußerung von beweglichem Anlagevermögen	0,00	0,00	<b>0,00</b>	0,00	-
684	21	+ Einzahlungen aus der Veräußerung von Finanzanlagen	0,00	0,00	<b>0,00</b>	0,00	-
685	22	+ Einzahlungen aus der Abwicklung von Baumaßnahmen	0,00	0,00	<b>0,00</b>	0,00	-

**Teilfinanzrechnung 2024**

Monate: 1 bis 13

Produkt - 111001 - Hauptamt

Ein- und Auszahlungsarten			Ergebnis des Vorjahres	Fortgeschriebe- ner Ansatz des Haus- haltsjahres <sup>2</sup>	Ist- Ergebnis des Haus- haltsjahres	Vergleich Ansatz / Ist (Spalte 5 / Spalte 6)	übertrage- ne Er- mächti- gungen <sup>3</sup>
			in EUR	in EUR	in EUR	in EUR	in EUR
1 <sup>4</sup>	2 <sup>5</sup>	3	4	5	6	7	8
686	23	+ Einzahlungen aus Rückflüssen (für Investitionen und Investitionsförderungsmaßnahmen Dritter)	0,00	0,00	0,00	0,00	-
688	24	+ Einzahlungen aus Beiträgen u. ä. Entgelten	0,00	0,00	0,00	0,00	-
689	25	+ sonstige Investitionseinzahlungen	0,00	0,00	0,00	0,00	-
	26	= Summe der investiven Einzahlungen (= Zeilen 18 bis 25)	0,00	0,00	0,00	0,00	-
781	27	Auszahlungen von Zuweisungen und Zuschüssen für Investitionen und Investitionsförderungsmaßnahmen	0,00	0,00	0,00	0,00	0,00
782	28	+ Auszahlungen für den Erwerb von Grundstücken und Gebäuden	0,00	0,00	0,00	0,00	0,00
783	29	+ Auszahlungen für den Erwerb von beweglichem Anlagevermögen	0,00	0,00	0,00	0,00	0,00
784	30	+ Auszahlungen für den Erwerb von Finanzanlagen	0,00	0,00	0,00	0,00	0,00
785	31	+ Auszahlungen für Baumaßnahmen	0,00	0,00	0,00	0,00	0,00
786	32	+ Ausz. für die Gewährung von Ausleihungen (für Investitionen und Investitionsförderungsmaßn. Dritter)	0,00	0,00	0,00	0,00	0,00
787, 789	33	+ sonstige Investitionsauszahlungen	0,00	0,00	0,00	0,00	0,00
	34	= Summe der investiven Auszahlungen (= Zeilen 27 bis 33)	0,00	0,00	0,00	0,00	0,00
	35	= Saldo der Investitionstätigkeit (= Zeilen 26 / 34)	0,00	0,00	0,00	0,00	0,00
672	35a	+ Einzahlungen aus fremden Finanzmitteln	0,00	0,00	0,00	0,00	0,00
772	35b	- Auszahlungen aus fremden Finanzmitteln	0,00	0,00	0,00	0,00	0,00
	35c	= Saldo aus fremden Finanzmitteln	0,00	0,00	0,00	0,00	0,00
	36	= Finanzmittelüberschuss /-fehlbetrag (= Zeilen 17, 35 und 35c)	1.287,13-	10.900,00-	2.076,76-	8.823,24	0,00

**Teilfinanzrechnung 2024**

Monate: 1 bis 13

Produkt - 111004 - Finanzbuchhaltung

Ein- und Auszahlungsarten			Ergebnis des Vorjahres  in EUR	Fortgeschriebe- ner Ansatz des Haus- haltsjahres <sup>2</sup>  in EUR	Ist- Ergebnis des Haus- haltsjahres  in EUR	Vergleich Ansatz / Ist (Spalte 5 / Spalte 6)  in EUR	übertrage- ne Er- mächti- gungen <sup>3</sup>  in EUR
1 <sup>4</sup>	2 <sup>5</sup>	3	4	5	6	7	8
<b>laufende Verwaltungstätigkeit</b>							
60	1	Steuern und ähnliche Abgaben	0,00	0,00	<b>0,00</b>	0,00	-
61	2	+ Zuwendungen und allgemeine Umlagen	0,00	0,00	<b>0,00</b>	0,00	-
62	3	+ sonstige Transfereinzahlungen	0,00	0,00	<b>0,00</b>	0,00	-
63	4	+ öffentlich-rechtliche Leistungsentgelte	0,00	0,00	<b>0,00</b>	0,00	-
641, 642, 646	5	+ privatrechtliche Leistungsentgelte	0,00	0,00	<b>0,00</b>	0,00	-
648	6	+ Kostenerstattungen und Kostenumlagen	0,00	0,00	<b>0,00</b>	0,00	-
65	7	+ sonstige Einzahlungen	0,00	0,00	<b>0,00</b>	0,00	-
66	8	+ Zinsen und sonstige Finanzeinzahlungen	0,00	0,00	<b>0,00</b>	0,00	-
	9	= <b>Einzahlungen aus laufender Verwaltungstätigkeit (= Zeilen 1 bis 8)</b>	<b>0,00</b>	<b>0,00</b>	<b>0,00</b>	<b>0,00</b>	<b>-</b>
70	10	Personalauszahlungen	0,00	0,00	<b>0,00</b>	0,00	0,00
71	11	+ Versorgungsauszahlungen	0,00	0,00	<b>0,00</b>	0,00	0,00
72	12	+ Auszahlungen für Sach- u. Dienstleistungen	0,00	0,00	<b>0,00</b>	0,00	0,00
75	13	+ Zinsen und sonstige Finanzauszahlungen	0,00	0,00	<b>0,00</b>	0,00	0,00
73	14	+ Transferauszahlungen	0,00	0,00	<b>0,00</b>	0,00	0,00
74	15	+ sonstige Auszahlungen	0,00	0,00	<b>0,00</b>	0,00	0,00
	16	= <b>Auszahlungen aus laufender Verwaltungstätigkeit (= Zeilen 10 bis 15)</b>	<b>0,00</b>	<b>0,00</b>	<b>0,00</b>	<b>0,00</b>	<b>0,00</b>
	17	= <b>Saldo aus laufender Verwaltungstätigkeit (= Zeilen 9 / 16)</b>	<b>0,00</b>	<b>0,00</b>	<b>0,00</b>	<b>0,00</b>	<b>0,00</b>
<b>Investitionstätigkeit</b>							
681	18	Einzahlungen aus Zuweisungen und Zuschüssen für Investitionen und Investitionsförderungsmaßnahmen	0,00	0,00	<b>0,00</b>	0,00	-
682	19	+ Einzahlungen aus der Veräußerung von Grundstücken und Gebäuden	0,00	0,00	<b>0,00</b>	0,00	-
683	20	+ Einzahlungen aus der Veräußerung von beweglichem Anlagevermögen	0,00	0,00	<b>0,00</b>	0,00	-
684	21	+ Einzahlungen aus der Veräußerung von Finanzanlagen	0,00	0,00	<b>0,00</b>	0,00	-
685	22	+ Einzahlungen aus der Abwicklung von Baumaßnahmen	0,00	0,00	<b>0,00</b>	0,00	-

**Teilfinanzrechnung 2024**

Monate: 1 bis 13

Produkt - 111004 - Finanzbuchhaltung

Ein- und Auszahlungsarten			Ergebnis des Vorjahres	Fortgeschriebe- ner Ansatz des Haus- haltsjahres <sup>2</sup>	Ist- Ergebnis des Haus- haltsjahres	Vergleich Ansatz / Ist (Spalte 5 / Spalte 6)	übertrage- ne Er- mächti- gungen <sup>3</sup>
			in EUR	in EUR	in EUR	in EUR	in EUR
1 <sup>4</sup>	2 <sup>5</sup>	3	4	5	6	7	8
686	23	+ Einzahlungen aus Rückflüssen (für Investitionen und Investitionsförderungsmaßnahmen Dritter)	0,00	0,00	0,00	0,00	-
688	24	+ Einzahlungen aus Beiträgen u. ä. Entgelten	0,00	0,00	0,00	0,00	-
689	25	+ sonstige Investitionseinzahlungen	0,00	0,00	0,00	0,00	-
	26	= Summe der investiven Einzahlungen (= Zeilen 18 bis 25)	0,00	0,00	0,00	0,00	-
781	27	Auszahlungen von Zuweisungen und Zuschüssen für Investitionen und Investitionsförderungsmaßnahmen	0,00	0,00	0,00	0,00	0,00
782	28	+ Auszahlungen für den Erwerb von Grundstücken und Gebäuden	0,00	0,00	0,00	0,00	0,00
783	29	+ Auszahlungen für den Erwerb von beweglichem Anlagevermögen	0,00	0,00	0,00	0,00	0,00
784	30	+ Auszahlungen für den Erwerb von Finanzanlagen	0,00	0,00	0,00	0,00	0,00
785	31	+ Auszahlungen für Baumaßnahmen	0,00	0,00	0,00	0,00	0,00
786	32	+ Ausz. für die Gewährung von Ausleihungen (für Investitionen und Investitionsförderungsmaßn. Dritter)	0,00	0,00	0,00	0,00	0,00
787, 789	33	+ sonstige Investitionsauszahlungen	0,00	0,00	0,00	0,00	0,00
	34	= Summe der investiven Auszahlungen (= Zeilen 27 bis 33)	0,00	0,00	0,00	0,00	0,00
	35	= Saldo der Investitionstätigkeit (= Zeilen 26 / 34)	0,00	0,00	0,00	0,00	0,00
672	35a	+ Einzahlungen aus fremden Finanzmitteln	0,00	0,00	0,00	0,00	0,00
772	35b	- Auszahlungen aus fremden Finanzmitteln	0,00	0,00	0,00	0,00	0,00
	35c	= Saldo aus fremden Finanzmitteln	0,00	0,00	0,00	0,00	0,00
	36	= Finanzmittelüberschuss /-fehlbetrag (= Zeilen 17, 35 und 35c)	0,00	0,00	0,00	0,00	0,00



**Teilfinanzrechnung 2024**

Monate: 1 bis 13

Produkt - 111005 - Liegenschaftsverwaltung

Ein- und Auszahlungsarten			Ergebnis des Vorjahres  in EUR	Fortgeschriebe- ner Ansatz des Haus- haltsjahres <sup>2</sup>  in EUR	Ist- Ergebnis des Haus- haltsjahres  in EUR	Vergleich Ansatz / Ist (Spalte 5 / Spalte 6)  in EUR	übertrage- ne Er- mächti- gungen <sup>3</sup>  in EUR
1 <sup>4</sup>	2 <sup>5</sup>	3	4	5	6	7	8
<b>laufende Verwaltungstätigkeit</b>							
60	1	Steuern und ähnliche Abgaben	0,00	0,00	<b>0,00</b>	0,00	-
61	2	+ Zuwendungen und allgemeine Umlagen	0,00	0,00	<b>0,00</b>	0,00	-
62	3	+ sonstige Transfereinzahlungen	0,13	0,00	<b>1,10</b>	1,10	-
63	4	+ öffentlich-rechtliche Leistungsentgelte	0,00	0,00	<b>0,00</b>	0,00	-
641, 642, 646	5	+ privatrechtliche Leistungsentgelte	829,96	1.100,00	<b>892,05</b>	207,95-	-
648	6	+ Kostenerstattungen und Kostenumlagen	0,00	0,00	<b>0,00</b>	0,00	-
65	7	+ sonstige Einzahlungen	0,00	0,00	<b>0,00</b>	0,00	-
66	8	+ Zinsen und sonstige Finanzeinzahlungen	0,00	0,00	<b>0,00</b>	0,00	-
	9	= <b>Einzahlungen aus laufender Verwaltungstätigkeit (= Zeilen 1 bis 8)</b>	<b>830,09</b>	<b>1.100,00</b>	<b>893,15</b>	<b>206,85-</b>	<b>-</b>
70	10	Personalauszahlungen	0,00	0,00	<b>0,00</b>	0,00	0,00
71	11	+ Versorgungsauszahlungen	0,00	0,00	<b>0,00</b>	0,00	0,00
72	12	+ Auszahlungen für Sach- u. Dienstleistungen	1.496,89	1.900,00	<b>1.396,78</b>	503,22-	0,00
75	13	+ Zinsen und sonstige Finanzauszahlungen	0,00	0,00	<b>0,00</b>	0,00	0,00
73	14	+ Transferauszahlungen	0,00	0,00	<b>0,00</b>	0,00	0,00
74	15	+ sonstige Auszahlungen	0,00	0,00	<b>0,00</b>	0,00	0,00
	16	= <b>Auszahlungen aus laufender Verwaltungstätigkeit (= Zeilen 10 bis 15)</b>	<b>1.496,89</b>	<b>1.900,00</b>	<b>1.396,78</b>	<b>503,22-</b>	<b>0,00</b>
	17	= <b>Saldo aus laufender Verwaltungstätigkeit (= Zeilen 9 / 16)</b>	<b>666,80-</b>	<b>800,00-</b>	<b>503,63-</b>	<b>296,37</b>	<b>0,00</b>
<b>Investitionstätigkeit</b>							
681	18	Einzahlungen aus Zuweisungen und Zuschüssen für Investitionen und Investitionsförderungsmaßnahmen	0,00	0,00	<b>0,00</b>	0,00	-
682	19	+ Einzahlungen aus der Veräußerung von Grundstücken und Gebäuden	0,00	0,00	<b>0,00</b>	0,00	-
683	20	+ Einzahlungen aus der Veräußerung von beweglichem Anlagevermögen	0,00	0,00	<b>0,00</b>	0,00	-
684	21	+ Einzahlungen aus der Veräußerung von Finanzanlagen	0,00	0,00	<b>0,00</b>	0,00	-
685	22	+ Einzahlungen aus der Abwicklung von Baumaßnahmen	0,00	0,00	<b>0,00</b>	0,00	-

**Teilfinanzrechnung 2024**

Monate: 1 bis 13

Produkt - 111005 - Liegenschaftsverwaltung

Ein- und Auszahlungsarten			Ergebnis des Vorjahres	Fortgeschriebe- ner Ansatz des Haus- haltsjahres <sup>2</sup>	Ist- Ergebnis des Haus- haltsjahres	Vergleich Ansatz / Ist (Spalte 5 / Spalte 6)	übertrage- ne Er- mächti- gungen <sup>3</sup>
			in EUR	in EUR	in EUR	in EUR	in EUR
1 <sup>4</sup>	2 <sup>5</sup>	3	4	5	6	7	8
686	23	+ Einzahlungen aus Rückflüssen (für Investitionen und Investitionsförderungsmaßnahmen Dritter)	0,00	0,00	0,00	0,00	-
688	24	+ Einzahlungen aus Beiträgen u. ä. Entgelten	0,00	0,00	0,00	0,00	-
689	25	+ sonstige Investitionseinzahlungen	0,00	0,00	0,00	0,00	-
	26	= Summe der investiven Einzahlungen (= Zeilen 18 bis 25)	0,00	0,00	0,00	0,00	-
781	27	Auszahlungen von Zuweisungen und Zuschüssen für Investitionen und Investitionsförderungsmaßnahmen	0,00	0,00	0,00	0,00	0,00
782	28	+ Auszahlungen für den Erwerb von Grundstücken und Gebäuden	0,00	0,00	0,00	0,00	0,00
783	29	+ Auszahlungen für den Erwerb von beweglichem Anlagevermögen	0,00	0,00	0,00	0,00	0,00
784	30	+ Auszahlungen für den Erwerb von Finanzanlagen	0,00	0,00	0,00	0,00	0,00
785	31	+ Auszahlungen für Baumaßnahmen	0,00	0,00	0,00	0,00	0,00
786	32	+ Ausz. für die Gewährung von Ausleihungen (für Investitionen und Investitionsförderungsmaßn. Dritter)	0,00	0,00	0,00	0,00	0,00
787, 789	33	+ sonstige Investitionsauszahlungen	0,00	0,00	0,00	0,00	0,00
	34	= Summe der investiven Auszahlungen (= Zeilen 27 bis 33)	0,00	0,00	0,00	0,00	0,00
	35	= Saldo der Investitionstätigkeit (= Zeilen 26 / 34)	0,00	0,00	0,00	0,00	0,00
672	35a	+ Einzahlungen aus fremden Finanzmitteln	0,00	0,00	0,00	0,00	0,00
772	35b	- Auszahlungen aus fremden Finanzmitteln	0,00	0,00	0,00	0,00	0,00
	35c	= Saldo aus fremden Finanzmitteln	0,00	0,00	0,00	0,00	0,00
	36	= Finanzmittelüberschuss /-fehlbetrag (= Zeilen 17, 35 und 35c)	666,80-	800,00-	503,63-	296,37	0,00

**Teilfinanzrechnung 2024**

Monate: 1 bis 13

Produkt - 126001 - FF Kabelhorst

Ein- und Auszahlungsarten			Ergebnis des Vorjahres	Fortgeschriebe- ner Ansatz des Haus- haltsjahres²	Ist- Ergebnis des Haus- haltsjahres	Vergleich Ansatz / Ist (Spalte 5 / Spalte 6)	übertrage- ne Er- mächti- gungen³
			in EUR	in EUR	in EUR	in EUR	in EUR
14	25	3	4	5	6	7	8
<b>laufende Verwaltungstätigkeit</b>							
60	1	Steuern und ähnliche Abgaben	0,00	0,00	<b>0,00</b>	0,00	-
61	2	+ Zuwendungen und allgemeine Umlagen	0,00	0,00	<b>0,00</b>	0,00	-
62	3	+ sonstige Transfereinzahlungen	0,00	0,00	<b>0,00</b>	0,00	-
63	4	+ öffentlich-rechtliche Leistungsentgelte	0,00	0,00	<b>0,00</b>	0,00	-
641, 642, 646	5	+ privatrechtliche Leistungsentgelte	0,00	100,00	<b>0,00</b>	100,00-	-
648	6	+ Kostenerstattungen und Kostenumlagen	0,00	0,00	<b>0,00</b>	0,00	-
65	7	+ sonstige Einzahlungen	0,00	0,00	<b>0,00</b>	0,00	-
66	8	+ Zinsen und sonstige Finanzeinzahlungen	0,00	0,00	<b>0,00</b>	0,00	-
	9	= <b>Einzahlungen aus laufender Verwaltungstätigkeit (= Zeilen 1 bis 8)</b>	<b>0,00</b>	<b>100,00</b>	<b>0,00</b>	<b>100,00-</b>	<b>-</b>
70	10	Personalauszahlungen	0,00	0,00	<b>0,00</b>	0,00	0,00
71	11	+ Versorgungsauszahlungen	0,00	0,00	<b>0,00</b>	0,00	0,00
72	12	+ Auszahlungen für Sach- u. Dienstleistungen	6.005,99	17.000,00	<b>11.381,39</b>	5.618,61-	0,00
75	13	+ Zinsen und sonstige Finanzauszahlungen	0,00	0,00	<b>0,00</b>	0,00	0,00
73	14	+ Transferauszahlungen	300,00	1.000,00	<b>300,00</b>	700,00-	0,00
74	15	+ sonstige Auszahlungen	5.720,92	7.400,00	<b>5.877,34</b>	1.522,66-	0,00
	16	= <b>Auszahlungen aus laufender Verwaltungstätigkeit (= Zeilen 10 bis 15)</b>	<b>12.026,91</b>	<b>25.400,00</b>	<b>17.558,73</b>	<b>7.841,27-</b>	<b>0,00</b>
	17	= <b>Saldo aus laufender Verwaltungstätigkeit (= Zeilen 9 / 16)</b>	<b>12.026,91-</b>	<b>25.300,00-</b>	<b>17.558,73-</b>	<b>7.741,27</b>	<b>0,00</b>
<b>Investitionstätigkeit</b>							
681	18	Einzahlungen aus Zuweisungen und Zuschüssen für Investitionen und Investitionsförderungsmaßnahmen	500,00	0,00	<b>0,00</b>	0,00	-
682	19	+ Einzahlungen aus der Veräußerung von Grundstücken und Gebäuden	0,00	0,00	<b>0,00</b>	0,00	-
683	20	+ Einzahlungen aus der Veräußerung von beweglichem Anlagevermögen	0,00	0,00	<b>0,00</b>	0,00	-
684	21	+ Einzahlungen aus der Veräußerung von Finanzanlagen	0,00	0,00	<b>0,00</b>	0,00	-
685	22	+ Einzahlungen aus der Abwicklung von Baumaßnahmen	0,00	0,00	<b>0,00</b>	0,00	-

**Teilfinanzrechnung 2024**

Monate: 1 bis 13

Produkt - 126001 - FF Kabelhorst

Ein- und Auszahlungsarten			Ergebnis des Vorjahres	Fortgeschriebe- ner Ansatz des Haus- haltsjahres <sup>2</sup>	Ist- Ergebnis des Haus- haltsjahres	Vergleich Ansatz / Ist (Spalte 5 / Spalte 6)	übertrage- ne Er- mächti- gungen <sup>3</sup>
			in EUR	in EUR	in EUR	in EUR	in EUR
1 <sup>4</sup>	2 <sup>5</sup>	3	4	5	6	7	8
686	23	+ Einzahlungen aus Rückflüssen (für Investitionen und Investitionsförderungsmaßnahmen Dritter)	0,00	0,00	0,00	0,00	-
688	24	+ Einzahlungen aus Beiträgen u. ä. Entgelten	0,00	0,00	0,00	0,00	-
689	25	+ sonstige Investitionseinzahlungen	0,00	0,00	0,00	0,00	-
	26	= Summe der investiven Einzahlungen (= Zeilen 18 bis 25)	500,00	0,00	0,00	0,00	-
781	27	Auszahlungen von Zuweisungen und Zuschüssen für Investitionen und Investitionsförderungsmaßnahmen	0,00	0,00	0,00	0,00	0,00
782	28	+ Auszahlungen für den Erwerb von Grundstücken und Gebäuden	0,00	0,00	0,00	0,00	0,00
783	29	+ Auszahlungen für den Erwerb von beweglichem Anlagevermögen	3.705,45	8.000,00	2.859,91	5.140,09-	5.140,09
784	30	+ Auszahlungen für den Erwerb von Finanzanlagen	0,00	0,00	0,00	0,00	0,00
785	31	+ Auszahlungen für Baumaßnahmen	0,00	0,00	0,00	0,00	0,00
786	32	+ Ausz. für die Gewährung von Ausleihungen (für Investitionen und Investitionsförderungsmaßn. Dritter)	0,00	0,00	0,00	0,00	0,00
787, 789	33	+ sonstige Investitionsauszahlungen	0,00	0,00	0,00	0,00	0,00
	34	= Summe der investiven Auszahlungen (= Zeilen 27 bis 33)	3.705,45	8.000,00	2.859,91	5.140,09-	5.140,09
	35	= Saldo der Investitionstätigkeit (= Zeilen 26 / 34)	3.205,45-	8.000,00-	2.859,91-	5.140,09	5.140,09-
672	35a	+ Einzahlungen aus fremden Finanzmitteln	0,00	0,00	0,00	0,00	0,00
772	35b	- Auszahlungen aus fremden Finanzmitteln	0,00	0,00	0,00	0,00	0,00
	35c	= Saldo aus fremden Finanzmitteln	0,00	0,00	0,00	0,00	0,00
	36	= Finanzmittelüberschuss /-fehlbetrag (= Zeilen 17, 35 und 35c)	15.232,36-	33.300,00-	20.418,64-	12.881,36	5.140,09-

**Teilfinanzrechnung 2024**

Monate: 1 bis 13

Produkt - 211000 - Grundschulen

Ein- und Auszahlungsarten			Ergebnis des Vorjahres  in EUR	Fortgeschriebe- ner Ansatz des Haus- haltsjahres <sup>2</sup>  in EUR	Ist- Ergebnis des Haus- haltsjahres  in EUR	Vergleich Ansatz / Ist (Spalte 5 / Spalte 6)  in EUR	übertrage- ne Er- mächti- gungen <sup>3</sup>  in EUR
1 <sup>4</sup>	2 <sup>5</sup>	3	4	5	6	7	8
<b>laufende Verwaltungstätigkeit</b>							
60	1	Steuern und ähnliche Abgaben	0,00	0,00	<b>0,00</b>	0,00	-
61	2	+ Zuwendungen und allgemeine Umlagen	0,00	0,00	<b>0,00</b>	0,00	-
62	3	+ sonstige Transfereinzahlungen	0,00	0,00	<b>0,00</b>	0,00	-
63	4	+ öffentlich-rechtliche Leistungsentgelte	0,00	0,00	<b>0,00</b>	0,00	-
641, 642, 646	5	+ privatrechtliche Leistungsentgelte	0,00	0,00	<b>0,00</b>	0,00	-
648	6	+ Kostenerstattungen und Kostenumlagen	0,00	0,00	<b>0,00</b>	0,00	-
65	7	+ sonstige Einzahlungen	0,00	0,00	<b>0,00</b>	0,00	-
66	8	+ Zinsen und sonstige Finanzeinzahlungen	0,00	0,00	<b>0,00</b>	0,00	-
	9	= <b>Einzahlungen aus laufender Verwaltungstätigkeit (= Zeilen 1 bis 8)</b>	<b>0,00</b>	<b>0,00</b>	<b>0,00</b>	<b>0,00</b>	<b>-</b>
70	10	Personalauszahlungen	0,00	0,00	<b>0,00</b>	0,00	0,00
71	11	+ Versorgungsauszahlungen	0,00	0,00	<b>0,00</b>	0,00	0,00
72	12	+ Auszahlungen für Sach- u. Dienstleistungen	0,00	0,00	<b>0,00</b>	0,00	0,00
75	13	+ Zinsen und sonstige Finanzauszahlungen	0,00	0,00	<b>0,00</b>	0,00	0,00
73	14	+ Transferauszahlungen	0,00	0,00	<b>0,00</b>	0,00	0,00
74	15	+ sonstige Auszahlungen	4.685,16	9.400,00	<b>12.974,45</b>	3.574,45	5.000,00
	16	= <b>Auszahlungen aus laufender Verwaltungstätigkeit (= Zeilen 10 bis 15)</b>	<b>4.685,16</b>	<b>9.400,00</b>	<b>12.974,45</b>	<b>3.574,45</b>	<b>5.000,00</b>
	17	= <b>Saldo aus laufender Verwaltungstätigkeit (= Zeilen 9 / 16)</b>	<b>4.685,16-</b>	<b>9.400,00-</b>	<b>12.974,45-</b>	<b>3.574,45-</b>	<b>5.000,00-</b>
<b>Investitionstätigkeit</b>							
681	18	Einzahlungen aus Zuweisungen und Zuschüssen für Investitionen und Investitionsförderungsmaßnahmen	0,00	0,00	<b>0,00</b>	0,00	-
682	19	+ Einzahlungen aus der Veräußerung von Grundstücken und Gebäuden	0,00	0,00	<b>0,00</b>	0,00	-
683	20	+ Einzahlungen aus der Veräußerung von beweglichem Anlagevermögen	0,00	0,00	<b>0,00</b>	0,00	-
684	21	+ Einzahlungen aus der Veräußerung von Finanzanlagen	0,00	0,00	<b>0,00</b>	0,00	-
685	22	+ Einzahlungen aus der Abwicklung von Baumaßnahmen	0,00	0,00	<b>0,00</b>	0,00	-

**Teilfinanzrechnung 2024**

Monate: 1 bis 13

Produkt - 211000 - Grundschulen

Ein- und Auszahlungsarten			Ergebnis des Vorjahres	Fortgeschriebe- ner Ansatz des Haus- haltsjahres <sup>2</sup>	Ist- Ergebnis des Haus- haltsjahres	Vergleich Ansatz / Ist (Spalte 5 / Spalte 6)	übertrage- ne Er- mächti- gungen <sup>3</sup>
			in EUR	in EUR	in EUR	in EUR	in EUR
1 <sup>4</sup>	2 <sup>5</sup>	3	4	5	6	7	8
686	23	+ Einzahlungen aus Rückflüssen (für Investitionen und Investitionsförderungsmaßnahmen Dritter)	0,00	0,00	0,00	0,00	-
688	24	+ Einzahlungen aus Beiträgen u. ä. Entgelten	0,00	0,00	0,00	0,00	-
689	25	+ sonstige Investitionseinzahlungen	0,00	0,00	0,00	0,00	-
	26	= Summe der investiven Einzahlungen (= Zeilen 18 bis 25)	0,00	0,00	0,00	0,00	-
781	27	Auszahlungen von Zuweisungen und Zuschüssen für Investitionen und Investitionsförderungsmaßnahmen	0,00	0,00	0,00	0,00	0,00
782	28	+ Auszahlungen für den Erwerb von Grundstücken und Gebäuden	0,00	0,00	0,00	0,00	0,00
783	29	+ Auszahlungen für den Erwerb von beweglichem Anlagevermögen	0,00	0,00	0,00	0,00	0,00
784	30	+ Auszahlungen für den Erwerb von Finanzanlagen	0,00	0,00	0,00	0,00	0,00
785	31	+ Auszahlungen für Baumaßnahmen	0,00	0,00	0,00	0,00	0,00
786	32	+ Ausz. für die Gewährung von Ausleihungen (für Investitionen und Investitionsförderungsmaßn. Dritter)	0,00	0,00	0,00	0,00	0,00
787, 789	33	+ sonstige Investitionsauszahlungen	0,00	0,00	0,00	0,00	0,00
	34	= Summe der investiven Auszahlungen (= Zeilen 27 bis 33)	0,00	0,00	0,00	0,00	0,00
	35	= Saldo der Investitionstätigkeit (= Zeilen 26 / 34)	0,00	0,00	0,00	0,00	0,00
672	35a	+ Einzahlungen aus fremden Finanzmitteln	0,00	0,00	0,00	0,00	0,00
772	35b	- Auszahlungen aus fremden Finanzmitteln	0,00	0,00	0,00	0,00	0,00
	35c	= Saldo aus fremden Finanzmitteln	0,00	0,00	0,00	0,00	0,00
	36	= Finanzmittelüberschuss /-fehlbetrag (= Zeilen 17, 35 und 35c)	4.685,16-	9.400,00-	12.974,45-	3.574,45-	5.000,00-

**Teilfinanzrechnung 2024**

Monate: 1 bis 13

Produkt - 213000 - Kombinierte Grund- und Hauptschulen

Ein- und Auszahlungsarten			Ergebnis des Vorjahres	Fortgeschriebe- ner Ansatz des Haus- haltsjahres²	Ist- Ergebnis des Haus- haltsjahres	Vergleich Ansatz / Ist (Spalte 5 / Spalte 6)	übertrage- ne Er- mächti- gungen³
			in EUR	in EUR	in EUR	in EUR	in EUR
1⁴	2⁵	3	4	5	6	7	8
<b>laufende Verwaltungstätigkeit</b>							
60	1	Steuern und ähnliche Abgaben	0,00	0,00	<b>0,00</b>	0,00	-
61	2	+ Zuwendungen und allgemeine Umlagen	0,00	0,00	<b>0,00</b>	0,00	-
62	3	+ sonstige Transfereinzahlungen	0,00	0,00	<b>0,00</b>	0,00	-
63	4	+ öffentlich-rechtliche Leistungsentgelte	0,00	0,00	<b>0,00</b>	0,00	-
641, 642, 646	5	+ privatrechtliche Leistungsentgelte	0,00	0,00	<b>0,00</b>	0,00	-
648	6	+ Kostenerstattungen und Kostenumlagen	0,00	0,00	<b>0,00</b>	0,00	-
65	7	+ sonstige Einzahlungen	0,00	0,00	<b>0,00</b>	0,00	-
66	8	+ Zinsen und sonstige Finanzeinzahlungen	0,00	0,00	<b>0,00</b>	0,00	-
	9	= <b>Einzahlungen aus laufender Verwaltungstätigkeit (= Zeilen 1 bis 8)</b>	<b>0,00</b>	<b>0,00</b>	<b>0,00</b>	<b>0,00</b>	<b>-</b>
70	10	Personalauszahlungen	0,00	0,00	<b>0,00</b>	0,00	0,00
71	11	+ Versorgungsauszahlungen	0,00	0,00	<b>0,00</b>	0,00	0,00
72	12	+ Auszahlungen für Sach- u. Dienstleistungen	0,00	0,00	<b>0,00</b>	0,00	0,00
75	13	+ Zinsen und sonstige Finanzauszahlungen	0,00	0,00	<b>0,00</b>	0,00	0,00
73	14	+ Transferauszahlungen	0,00	0,00	<b>0,00</b>	0,00	0,00
74	15	+ sonstige Auszahlungen	0,00	0,00	<b>0,00</b>	0,00	0,00
	16	= <b>Auszahlungen aus laufender Verwaltungstätigkeit (= Zeilen 10 bis 15)</b>	<b>0,00</b>	<b>0,00</b>	<b>0,00</b>	<b>0,00</b>	<b>0,00</b>
	17	= <b>Saldo aus laufender Verwaltungstätigkeit (= Zeilen 9 / 16)</b>	<b>0,00</b>	<b>0,00</b>	<b>0,00</b>	<b>0,00</b>	<b>0,00</b>
<b>Investitionstätigkeit</b>							
681	18	Einzahlungen aus Zuweisungen und Zuschüssen für Investitionen und Investitionsförderungsmaßnahmen	0,00	0,00	<b>0,00</b>	0,00	-
682	19	+ Einzahlungen aus der Veräußerung von Grundstücken und Gebäuden	0,00	0,00	<b>0,00</b>	0,00	-
683	20	+ Einzahlungen aus der Veräußerung von beweglichem Anlagevermögen	0,00	0,00	<b>0,00</b>	0,00	-
684	21	+ Einzahlungen aus der Veräußerung von Finanzanlagen	0,00	0,00	<b>0,00</b>	0,00	-
685	22	+ Einzahlungen aus der Abwicklung von Baumaßnahmen	0,00	0,00	<b>0,00</b>	0,00	-

**Teilfinanzrechnung 2024**

Monate: 1 bis 13

Produkt - 213000 - Kombinierte Grund- und Hauptschulen

Ein- und Auszahlungsarten			Ergebnis des Vorjahres	Fortgeschriebe- ner Ansatz des Haus- haltsjahres <sup>2</sup>	Ist- Ergebnis des Haus- haltsjahres	Vergleich Ansatz / Ist (Spalte 5 / Spalte 6)	übertrage- ne Er- mächti- gungen <sup>3</sup>
			in EUR	in EUR	in EUR	in EUR	in EUR
1 <sup>4</sup>	2 <sup>5</sup>	3	4	5	6	7	8
686	23	+ Einzahlungen aus Rückflüssen (für Investitionen und Investitionsförderungsmaßnahmen Dritter)	0,00	0,00	0,00	0,00	-
688	24	+ Einzahlungen aus Beiträgen u. ä. Entgelten	0,00	0,00	0,00	0,00	-
689	25	+ sonstige Investitionseinzahlungen	0,00	0,00	0,00	0,00	-
	26	= Summe der investiven Einzahlungen (= Zeilen 18 bis 25)	0,00	0,00	0,00	0,00	-
781	27	Auszahlungen von Zuweisungen und Zuschüssen für Investitionen und Investitionsförderungsmaßnahmen	0,00	0,00	0,00	0,00	0,00
782	28	+ Auszahlungen für den Erwerb von Grundstücken und Gebäuden	0,00	0,00	0,00	0,00	0,00
783	29	+ Auszahlungen für den Erwerb von beweglichem Anlagevermögen	0,00	0,00	0,00	0,00	0,00
784	30	+ Auszahlungen für den Erwerb von Finanzanlagen	0,00	0,00	0,00	0,00	0,00
785	31	+ Auszahlungen für Baumaßnahmen	0,00	0,00	0,00	0,00	0,00
786	32	+ Ausz. für die Gewährung von Ausleihungen (für Investitionen und Investitionsförderungsmaßn. Dritter)	0,00	0,00	0,00	0,00	0,00
787, 789	33	+ sonstige Investitionsauszahlungen	0,00	0,00	0,00	0,00	0,00
	34	= Summe der investiven Auszahlungen (= Zeilen 27 bis 33)	0,00	0,00	0,00	0,00	0,00
	35	= Saldo der Investitionstätigkeit (= Zeilen 26 / 34)	0,00	0,00	0,00	0,00	0,00
672	35a	+ Einzahlungen aus fremden Finanzmitteln	0,00	0,00	0,00	0,00	0,00
772	35b	- Auszahlungen aus fremden Finanzmitteln	0,00	0,00	0,00	0,00	0,00
	35c	= Saldo aus fremden Finanzmitteln	0,00	0,00	0,00	0,00	0,00
	36	= Finanzmittelüberschuss /-fehlbetrag (= Zeilen 17, 35 und 35c)	0,00	0,00	0,00	0,00	0,00



**Teilfinanzrechnung 2024**

Monate: 1 bis 13

Produkt - 217000 - Gymnasien

Ein- und Auszahlungsarten			Ergebnis des Vorjahres  in EUR	Fortgeschriebe- ner Ansatz des Haus- haltsjahres <sup>2</sup>  in EUR	Ist- Ergebnis des Haus- haltsjahres  in EUR	Vergleich Ansatz / Ist (Spalte 5 / Spalte 6)  in EUR	übertrage- ne Er- mächti- gungen <sup>3</sup>  in EUR
1 <sup>4</sup>	2 <sup>5</sup>	3	4	5	6	7	8
<b>laufende Verwaltungstätigkeit</b>							
60	1	Steuern und ähnliche Abgaben	0,00	0,00	<b>0,00</b>	0,00	-
61	2	+ Zuwendungen und allgemeine Umlagen	0,00	0,00	<b>0,00</b>	0,00	-
62	3	+ sonstige Transfereinzahlungen	0,00	0,00	<b>0,00</b>	0,00	-
63	4	+ öffentlich-rechtliche Leistungsentgelte	0,00	0,00	<b>0,00</b>	0,00	-
641, 642, 646	5	+ privatrechtliche Leistungsentgelte	0,00	0,00	<b>0,00</b>	0,00	-
648	6	+ Kostenerstattungen und Kostenumlagen	0,00	0,00	<b>0,00</b>	0,00	-
65	7	+ sonstige Einzahlungen	0,00	0,00	<b>0,00</b>	0,00	-
66	8	+ Zinsen und sonstige Finanzeinzahlungen	0,00	0,00	<b>0,00</b>	0,00	-
	9	= <b>Einzahlungen aus laufender Verwaltungstätigkeit (= Zeilen 1 bis 8)</b>	<b>0,00</b>	<b>0,00</b>	<b>0,00</b>	<b>0,00</b>	<b>-</b>
70	10	Personalauszahlungen	0,00	0,00	<b>0,00</b>	0,00	0,00
71	11	+ Versorgungsauszahlungen	0,00	0,00	<b>0,00</b>	0,00	0,00
72	12	+ Auszahlungen für Sach- u. Dienstleistungen	0,00	0,00	<b>0,00</b>	0,00	0,00
75	13	+ Zinsen und sonstige Finanzauszahlungen	0,00	0,00	<b>0,00</b>	0,00	0,00
73	14	+ Transferauszahlungen	0,00	0,00	<b>0,00</b>	0,00	0,00
74	15	+ sonstige Auszahlungen	8.105,42	8.500,00	<b>2.406,30</b>	6.093,70-	0,00
	16	= <b>Auszahlungen aus laufender Verwaltungstätigkeit (= Zeilen 10 bis 15)</b>	<b>8.105,42</b>	<b>8.500,00</b>	<b>2.406,30</b>	<b>6.093,70-</b>	<b>0,00</b>
	17	= <b>Saldo aus laufender Verwaltungstätigkeit (= Zeilen 9 / 16)</b>	<b>8.105,42-</b>	<b>8.500,00-</b>	<b>2.406,30-</b>	<b>6.093,70</b>	<b>0,00</b>
<b>Investitionstätigkeit</b>							
681	18	Einzahlungen aus Zuweisungen und Zuschüssen für Investitionen und Investitionsförderungsmaßnahmen	0,00	0,00	<b>0,00</b>	0,00	-
682	19	+ Einzahlungen aus der Veräußerung von Grundstücken und Gebäuden	0,00	0,00	<b>0,00</b>	0,00	-
683	20	+ Einzahlungen aus der Veräußerung von beweglichem Anlagevermögen	0,00	0,00	<b>0,00</b>	0,00	-
684	21	+ Einzahlungen aus der Veräußerung von Finanzanlagen	0,00	0,00	<b>0,00</b>	0,00	-
685	22	+ Einzahlungen aus der Abwicklung von Baumaßnahmen	0,00	0,00	<b>0,00</b>	0,00	-

**Teilfinanzrechnung 2024**

Monate: 1 bis 13

Produkt - 217000 - Gymnasien

Ein- und Auszahlungsarten			Ergebnis des Vorjahres	Fortgeschriebe- ner Ansatz des Haus- haltsjahres <sup>2</sup>	Ist- Ergebnis des Haus- haltsjahres	Vergleich Ansatz / Ist (Spalte 5 / Spalte 6)	übertrage- ne Er- mächti- gungen <sup>3</sup>
			in EUR	in EUR	in EUR	in EUR	in EUR
1 <sup>4</sup>	2 <sup>5</sup>	3	4	5	6	7	8
686	23	+ Einzahlungen aus Rückflüssen (für Investitionen und Investitionsförderungsmaßnahmen Dritter)	0,00	0,00	0,00	0,00	-
688	24	+ Einzahlungen aus Beiträgen u. ä. Entgelten	0,00	0,00	0,00	0,00	-
689	25	+ sonstige Investitionseinzahlungen	0,00	0,00	0,00	0,00	-
	26	= Summe der investiven Einzahlungen (= Zeilen 18 bis 25)	0,00	0,00	0,00	0,00	-
781	27	Auszahlungen von Zuweisungen und Zuschüssen für Investitionen und Investitionsförderungsmaßnahmen	0,00	0,00	0,00	0,00	0,00
782	28	+ Auszahlungen für den Erwerb von Grundstücken und Gebäuden	0,00	0,00	0,00	0,00	0,00
783	29	+ Auszahlungen für den Erwerb von beweglichem Anlagevermögen	0,00	0,00	0,00	0,00	0,00
784	30	+ Auszahlungen für den Erwerb von Finanzanlagen	0,00	0,00	0,00	0,00	0,00
785	31	+ Auszahlungen für Baumaßnahmen	0,00	0,00	0,00	0,00	0,00
786	32	+ Ausz. für die Gewährung von Ausleihungen (für Investitionen und Investitionsförderungsmaßn. Dritter)	0,00	0,00	0,00	0,00	0,00
787, 789	33	+ sonstige Investitionsauszahlungen	0,00	0,00	0,00	0,00	0,00
	34	= Summe der investiven Auszahlungen (= Zeilen 27 bis 33)	0,00	0,00	0,00	0,00	0,00
	35	= Saldo der Investitionstätigkeit (= Zeilen 26 / 34)	0,00	0,00	0,00	0,00	0,00
672	35a	+ Einzahlungen aus fremden Finanzmitteln	0,00	0,00	0,00	0,00	0,00
772	35b	- Auszahlungen aus fremden Finanzmitteln	0,00	0,00	0,00	0,00	0,00
	35c	= Saldo aus fremden Finanzmitteln	0,00	0,00	0,00	0,00	0,00
	36	= Finanzmittelüberschuss /-fehlbetrag (= Zeilen 17, 35 und 35c)	8.105,42-	8.500,00-	2.406,30-	6.093,70	0,00

## Teilfinanzrechnung 2024

Monate: 1 bis 13

Produkt - 218199 - Gemeinschaftsschulen

Ein- und Auszahlungsarten			Ergebnis des Vorjahres	Fortgeschriebe- ner Ansatz des Haus- haltsjahres²	Ist- Ergebnis des Haus- haltsjahres	Vergleich Ansatz / Ist (Spalte 5 / Spalte 6)	übertrage- ne Er- mächti- gungen³
			in EUR	in EUR	in EUR	in EUR	in EUR
14	25	3	4	5	6	7	8
<b>laufende Verwaltungstätigkeit</b>							
60	1	Steuern und ähnliche Abgaben	0,00	0,00	<b>0,00</b>	0,00	-
61	2	+ Zuwendungen und allgemeine Umlagen	0,00	0,00	<b>0,00</b>	0,00	-
62	3	+ sonstige Transfereinzahlungen	0,00	0,00	<b>0,00</b>	0,00	-
63	4	+ öffentlich-rechtliche Leistungsentgelte	0,00	0,00	<b>0,00</b>	0,00	-
641, 642, 646	5	+ privatrechtliche Leistungsentgelte	0,00	0,00	<b>0,00</b>	0,00	-
648	6	+ Kostenerstattungen und Kostenumlagen	0,00	0,00	<b>0,00</b>	0,00	-
65	7	+ sonstige Einzahlungen	0,00	0,00	<b>0,00</b>	0,00	-
66	8	+ Zinsen und sonstige Finanzeinzahlungen	0,00	0,00	<b>0,00</b>	0,00	-
	9	= <b>Einzahlungen aus laufender Verwaltungstätigkeit (= Zeilen 1 bis 8)</b>	<b>0,00</b>	<b>0,00</b>	<b>0,00</b>	<b>0,00</b>	<b>-</b>
70	10	Personalauszahlungen	0,00	0,00	<b>0,00</b>	0,00	0,00
71	11	+ Versorgungsauszahlungen	0,00	0,00	<b>0,00</b>	0,00	0,00
72	12	+ Auszahlungen für Sach- u. Dienstleistungen	0,00	0,00	<b>0,00</b>	0,00	0,00
75	13	+ Zinsen und sonstige Finanzauszahlungen	0,00	0,00	<b>0,00</b>	0,00	0,00
73	14	+ Transferauszahlungen	0,00	0,00	<b>0,00</b>	0,00	0,00
74	15	+ sonstige Auszahlungen	0,00	11.800,00	<b>3.013,53</b>	8.786,47-	0,00
	16	= <b>Auszahlungen aus laufender Verwaltungstätigkeit (= Zeilen 10 bis 15)</b>	<b>0,00</b>	<b>11.800,00</b>	<b>3.013,53</b>	<b>8.786,47-</b>	<b>0,00</b>
	17	= <b>Saldo aus laufender Verwaltungstätigkeit (= Zeilen 9 / 16)</b>	<b>0,00</b>	<b>11.800,00-</b>	<b>3.013,53-</b>	<b>8.786,47</b>	<b>0,00</b>
<b>Investitionstätigkeit</b>							
681	18	Einzahlungen aus Zuweisungen und Zuschüssen für Investitionen und Investitionsförderungsmaßnahmen	0,00	0,00	<b>0,00</b>	0,00	-
682	19	+ Einzahlungen aus der Veräußerung von Grundstücken und Gebäuden	0,00	0,00	<b>0,00</b>	0,00	-
683	20	+ Einzahlungen aus der Veräußerung von beweglichem Anlagevermögen	0,00	0,00	<b>0,00</b>	0,00	-
684	21	+ Einzahlungen aus der Veräußerung von Finanzanlagen	0,00	0,00	<b>0,00</b>	0,00	-
685	22	+ Einzahlungen aus der Abwicklung von Baumaßnahmen	0,00	0,00	<b>0,00</b>	0,00	-

**Teilfinanzrechnung 2024**

Monate: 1 bis 13

Produkt - 218199 - Gemeinschaftsschulen

Ein- und Auszahlungsarten			Ergebnis des Vorjahres  in EUR	Fortgeschriebe- ner Ansatz des Haus- haltsjahres <sup>2</sup>  in EUR	Ist- Ergebnis des Haus- haltsjahres  in EUR	Vergleich Ansatz / Ist (Spalte 5 / Spalte 6)  in EUR	übertrage- ne Er- mächti- gungen <sup>3</sup>  in EUR
1 <sup>4</sup>	2 <sup>5</sup>	3	4	5	6	7	8
686	23	+ Einzahlungen aus Rückflüssen (für Investitionen und Investitionsförderungsmaßnahmen Dritter)	0,00	0,00	0,00	0,00	-
688	24	+ Einzahlungen aus Beiträgen u. ä. Entgelten	0,00	0,00	0,00	0,00	-
689	25	+ sonstige Investitionseinzahlungen	0,00	0,00	0,00	0,00	-
	26	= Summe der investiven Einzahlungen (= Zeilen 18 bis 25)	0,00	0,00	0,00	0,00	-
781	27	Auszahlungen von Zuweisungen und Zuschüssen für Investitionen und Investitionsförderungsmaßnahmen	0,00	0,00	0,00	0,00	0,00
782	28	+ Auszahlungen für den Erwerb von Grundstücken und Gebäuden	0,00	0,00	0,00	0,00	0,00
783	29	+ Auszahlungen für den Erwerb von beweglichem Anlagevermögen	0,00	0,00	0,00	0,00	0,00
784	30	+ Auszahlungen für den Erwerb von Finanzanlagen	0,00	0,00	0,00	0,00	0,00
785	31	+ Auszahlungen für Baumaßnahmen	0,00	0,00	0,00	0,00	0,00
786	32	+ Ausz. für die Gewährung von Ausleihungen (für Investitionen und Investitionsförderungsmaßn. Dritter)	0,00	0,00	0,00	0,00	0,00
787, 789	33	+ sonstige Investitionsauszahlungen	0,00	0,00	0,00	0,00	0,00
	34	= Summe der investiven Auszahlungen (= Zeilen 27 bis 33)	0,00	0,00	0,00	0,00	0,00
	35	= Saldo der Investitionstätigkeit (= Zeilen 26 / 34)	0,00	0,00	0,00	0,00	0,00
672	35a	+ Einzahlungen aus fremden Finanzmitteln	0,00	0,00	0,00	0,00	0,00
772	35b	- Auszahlungen aus fremden Finanzmitteln	0,00	0,00	0,00	0,00	0,00
	35c	= Saldo aus fremden Finanzmitteln	0,00	0,00	0,00	0,00	0,00
	36	= Finanzmittelüberschuss /-fehlbetrag (= Zeilen 17, 35 und 35c)	0,00	11.800,00-	3.013,53-	8.786,47	0,00

**Teilfinanzrechnung 2024**

Monate: 1 bis 13

Produkt - 218200 - Grund- und Gemeinschaftsschule Lensahn

Ein- und Auszahlungsarten			Ergebnis des Vorjahres	Fortgeschriebe- ner Ansatz des Haus- haltsjahres <sup>2</sup>	Ist- Ergebnis des Haus- haltsjahres	Vergleich Ansatz / Ist (Spalte 5 / Spalte 6)	übertrage- ne Er- mächti- gungen <sup>3</sup>
			in EUR	in EUR	in EUR	in EUR	in EUR
1 <sup>4</sup>	2 <sup>5</sup>	3	4	5	6	7	8
<b>laufende Verwaltungstätigkeit</b>							
60	1	Steuern und ähnliche Abgaben	0,00	0,00	<b>0,00</b>	0,00	-
61	2	+ Zuwendungen und allgemeine Umlagen	0,00	0,00	<b>0,00</b>	0,00	-
62	3	+ sonstige Transfereinzahlungen	0,00	0,00	<b>0,00</b>	0,00	-
63	4	+ öffentlich-rechtliche Leistungsentgelte	0,00	0,00	<b>0,00</b>	0,00	-
641, 642, 646	5	+ privatrechtliche Leistungsentgelte	0,00	0,00	<b>0,00</b>	0,00	-
648	6	+ Kostenerstattungen und Kostenumlagen	0,00	0,00	<b>0,00</b>	0,00	-
65	7	+ sonstige Einzahlungen	0,00	0,00	<b>0,00</b>	0,00	-
66	8	+ Zinsen und sonstige Finanzeinzahlungen	0,00	0,00	<b>0,00</b>	0,00	-
	9	= <b>Einzahlungen aus laufender Verwaltungstätigkeit (= Zeilen 1 bis 8)</b>	<b>0,00</b>	<b>0,00</b>	<b>0,00</b>	<b>0,00</b>	<b>-</b>
70	10	Personalauszahlungen	0,00	0,00	<b>0,00</b>	0,00	0,00
71	11	+ Versorgungsauszahlungen	0,00	0,00	<b>0,00</b>	0,00	0,00
72	12	+ Auszahlungen für Sach- u. Dienstleistungen	0,00	0,00	<b>0,00</b>	0,00	0,00
75	13	+ Zinsen und sonstige Finanzauszahlungen	0,00	0,00	<b>0,00</b>	0,00	0,00
73	14	+ Transferauszahlungen	79.516,00	73.500,00	<b>73.496,00</b>	4,00-	0,00
74	15	+ sonstige Auszahlungen	0,00	0,00	<b>0,00</b>	0,00	0,00
	16	= <b>Auszahlungen aus laufender Verwaltungstätigkeit (= Zeilen 10 bis 15)</b>	<b>79.516,00</b>	<b>73.500,00</b>	<b>73.496,00</b>	<b>4,00-</b>	<b>0,00</b>
	17	= <b>Saldo aus laufender Verwaltungstätigkeit (= Zeilen 9 / 16)</b>	<b>79.516,00-</b>	<b>73.500,00-</b>	<b>73.496,00-</b>	<b>4,00</b>	<b>0,00</b>
<b>Investitionstätigkeit</b>							
681	18	Einzahlungen aus Zuweisungen und Zuschüssen für Investitionen und Investitionsförderungsmaßnahmen	0,00	0,00	<b>0,00</b>	0,00	-
682	19	+ Einzahlungen aus der Veräußerung von Grundstücken und Gebäuden	0,00	0,00	<b>0,00</b>	0,00	-
683	20	+ Einzahlungen aus der Veräußerung von beweglichem Anlagevermögen	0,00	0,00	<b>0,00</b>	0,00	-
684	21	+ Einzahlungen aus der Veräußerung von Finanzanlagen	0,00	0,00	<b>0,00</b>	0,00	-
685	22	+ Einzahlungen aus der Abwicklung von Baumaßnahmen	0,00	0,00	<b>0,00</b>	0,00	-

**Teilfinanzrechnung 2024**

Monate: 1 bis 13

Produkt - 218200 - Grund- und Gemeinschaftsschule Lensahn

Ein- und Auszahlungsarten			Ergebnis des Vorjahres	Fortgeschriebe- ner Ansatz des Haus- haltsjahres <sup>2</sup>	Ist- Ergebnis des Haus- haltsjahres	Vergleich Ansatz / Ist (Spalte 5 / Spalte 6)	übertrage- ne Er- mächti- gungen <sup>3</sup>
			in EUR	in EUR	in EUR	in EUR	in EUR
1 <sup>4</sup>	2 <sup>5</sup>	3	4	5	6	7	8
686	23	+ Einzahlungen aus Rückflüssen (für Investitionen und Investitionsförderungsmaßnahmen Dritter)	0,00	0,00	0,00	0,00	-
688	24	+ Einzahlungen aus Beiträgen u. ä. Entgelten	0,00	0,00	0,00	0,00	-
689	25	+ sonstige Investitionseinzahlungen	0,00	0,00	0,00	0,00	-
	26	= Summe der investiven Einzahlungen (= Zeilen 18 bis 25)	0,00	0,00	0,00	0,00	-
781	27	Auszahlungen von Zuweisungen und Zuschüssen für Investitionen und Investitionsförderungsmaßnahmen	0,00	0,00	0,00	0,00	0,00
782	28	+ Auszahlungen für den Erwerb von Grundstücken und Gebäuden	0,00	0,00	0,00	0,00	0,00
783	29	+ Auszahlungen für den Erwerb von beweglichem Anlagevermögen	0,00	0,00	0,00	0,00	0,00
784	30	+ Auszahlungen für den Erwerb von Finanzanlagen	0,00	0,00	0,00	0,00	0,00
785	31	+ Auszahlungen für Baumaßnahmen	0,00	0,00	0,00	0,00	0,00
786	32	+ Ausz. für die Gewährung von Ausleihungen (für Investitionen und Investitionsförderungsmaßn. Dritter)	0,00	0,00	0,00	0,00	0,00
787, 789	33	+ sonstige Investitionsauszahlungen	0,00	0,00	0,00	0,00	0,00
	34	= Summe der investiven Auszahlungen (= Zeilen 27 bis 33)	0,00	0,00	0,00	0,00	0,00
	35	= Saldo der Investitionstätigkeit (= Zeilen 26 / 34)	0,00	0,00	0,00	0,00	0,00
672	35a	+ Einzahlungen aus fremden Finanzmitteln	0,00	0,00	0,00	0,00	0,00
772	35b	- Auszahlungen aus fremden Finanzmitteln	0,00	0,00	0,00	0,00	0,00
	35c	= Saldo aus fremden Finanzmitteln	0,00	0,00	0,00	0,00	0,00
	36	= Finanzmittelüberschuss /-fehlbetrag (= Zeilen 17, 35 und 35c)	79.516,00-	73.500,00-	73.496,00-	4,00	0,00

**Teilfinanzrechnung 2024**

Monate: 1 bis 13

Produkt - 218300 - Ersatzschulen

Ein- und Auszahlungsarten			Ergebnis des Vorjahres	Fortgeschriebe- ner Ansatz des Haus- haltsjahres²	Ist- Ergebnis des Haus- haltsjahres	Vergleich Ansatz / Ist (Spalte 5 / Spalte 6)	übertrage- ne Er- mächti- gungen³
			in EUR	in EUR	in EUR	in EUR	in EUR
14	25	3	4	5	6	7	8
<b>laufende Verwaltungstätigkeit</b>							
60	1	Steuern und ähnliche Abgaben	0,00	0,00	<b>0,00</b>	0,00	-
61	2	+ Zuwendungen und allgemeine Umlagen	0,00	0,00	<b>0,00</b>	0,00	-
62	3	+ sonstige Transfereinzahlungen	0,00	0,00	<b>0,00</b>	0,00	-
63	4	+ öffentlich-rechtliche Leistungsentgelte	0,00	0,00	<b>0,00</b>	0,00	-
641, 642, 646	5	+ privatrechtliche Leistungsentgelte	0,00	0,00	<b>0,00</b>	0,00	-
648	6	+ Kostenerstattungen und Kostenumlagen	0,00	0,00	<b>0,00</b>	0,00	-
65	7	+ sonstige Einzahlungen	0,00	0,00	<b>0,00</b>	0,00	-
66	8	+ Zinsen und sonstige Finanzeinzahlungen	0,00	0,00	<b>0,00</b>	0,00	-
	9	= <b>Einzahlungen aus laufender Verwaltungstätigkeit (= Zeilen 1 bis 8)</b>	<b>0,00</b>	<b>0,00</b>	<b>0,00</b>	<b>0,00</b>	<b>-</b>
70	10	Personalauszahlungen	0,00	0,00	<b>0,00</b>	0,00	0,00
71	11	+ Versorgungsauszahlungen	0,00	0,00	<b>0,00</b>	0,00	0,00
72	12	+ Auszahlungen für Sach- u. Dienstleistungen	0,00	0,00	<b>0,00</b>	0,00	0,00
75	13	+ Zinsen und sonstige Finanzauszahlungen	0,00	0,00	<b>0,00</b>	0,00	0,00
73	14	+ Transferauszahlungen	0,00	0,00	<b>0,00</b>	0,00	0,00
74	15	+ sonstige Auszahlungen	922,00	1.800,00	<b>985,00</b>	815,00-	0,00
	16	= <b>Auszahlungen aus laufender Verwaltungstätigkeit (= Zeilen 10 bis 15)</b>	<b>922,00</b>	<b>1.800,00</b>	<b>985,00</b>	<b>815,00-</b>	<b>0,00</b>
	17	= <b>Saldo aus laufender Verwaltungstätigkeit (= Zeilen 9 / 16)</b>	<b>922,00-</b>	<b>1.800,00-</b>	<b>985,00-</b>	<b>815,00</b>	<b>0,00</b>
<b>Investitionstätigkeit</b>							
681	18	Einzahlungen aus Zuweisungen und Zuschüssen für Investitionen und Investitionsförderungsmaßnahmen	0,00	0,00	<b>0,00</b>	0,00	-
682	19	+ Einzahlungen aus der Veräußerung von Grundstücken und Gebäuden	0,00	0,00	<b>0,00</b>	0,00	-
683	20	+ Einzahlungen aus der Veräußerung von beweglichem Anlagevermögen	0,00	0,00	<b>0,00</b>	0,00	-
684	21	+ Einzahlungen aus der Veräußerung von Finanzanlagen	0,00	0,00	<b>0,00</b>	0,00	-
685	22	+ Einzahlungen aus der Abwicklung von Baumaßnahmen	0,00	0,00	<b>0,00</b>	0,00	-

**Teilfinanzrechnung 2024**

Monate: 1 bis 13

Produkt - 218300 - Ersatzschulen

Ein- und Auszahlungsarten			Ergebnis des Vorjahres	Fortgeschriebe- ner Ansatz des Haus- haltsjahres <sup>2</sup>	Ist- Ergebnis des Haus- haltsjahres	Vergleich Ansatz / Ist (Spalte 5 / Spalte 6)	übertrage- ne Er- mächti- gungen <sup>3</sup>
			in EUR	in EUR	in EUR	in EUR	in EUR
1 <sup>4</sup>	2 <sup>5</sup>	3	4	5	6	7	8
686	23	+ Einzahlungen aus Rückflüssen (für Investitionen und Investitionsförderungsmaßnahmen Dritter)	0,00	0,00	0,00	0,00	-
688	24	+ Einzahlungen aus Beiträgen u. ä. Entgelten	0,00	0,00	0,00	0,00	-
689	25	+ sonstige Investitionseinzahlungen	0,00	0,00	0,00	0,00	-
	26	= Summe der investiven Einzahlungen (= Zeilen 18 bis 25)	0,00	0,00	0,00	0,00	-
781	27	Auszahlungen von Zuweisungen und Zuschüssen für Investitionen und Investitionsförderungsmaßnahmen	0,00	0,00	0,00	0,00	0,00
782	28	+ Auszahlungen für den Erwerb von Grundstücken und Gebäuden	0,00	0,00	0,00	0,00	0,00
783	29	+ Auszahlungen für den Erwerb von beweglichem Anlagevermögen	0,00	0,00	0,00	0,00	0,00
784	30	+ Auszahlungen für den Erwerb von Finanzanlagen	0,00	0,00	0,00	0,00	0,00
785	31	+ Auszahlungen für Baumaßnahmen	0,00	0,00	0,00	0,00	0,00
786	32	+ Ausz. für die Gewährung von Ausleihungen (für Investitionen und Investitionsförderungsmaßn. Dritter)	0,00	0,00	0,00	0,00	0,00
787, 789	33	+ sonstige Investitionsauszahlungen	0,00	0,00	0,00	0,00	0,00
	34	= Summe der investiven Auszahlungen (= Zeilen 27 bis 33)	0,00	0,00	0,00	0,00	0,00
	35	= Saldo der Investitionstätigkeit (= Zeilen 26 / 34)	0,00	0,00	0,00	0,00	0,00
672	35a	+ Einzahlungen aus fremden Finanzmitteln	0,00	0,00	0,00	0,00	0,00
772	35b	- Auszahlungen aus fremden Finanzmitteln	0,00	0,00	0,00	0,00	0,00
	35c	= Saldo aus fremden Finanzmitteln	0,00	0,00	0,00	0,00	0,00
	36	= Finanzmittelüberschuss /-fehlbetrag (= Zeilen 17, 35 und 35c)	922,00-	1.800,00-	985,00-	815,00	0,00



**Teilfinanzrechnung 2024**

Monate: 1 bis 13

Produkt - 221000 - Sonderschulen

Ein- und Auszahlungsarten			Ergebnis des Vorjahres  in EUR	Fortgeschriebe- ner Ansatz des Haus- haltsjahres <sup>2</sup>  in EUR	Ist- Ergebnis des Haus- haltsjahres  in EUR	Vergleich Ansatz / Ist (Spalte 5 / Spalte 6)  in EUR	übertrage- ne Er- mächti- gungen <sup>3</sup>  in EUR
1 <sup>4</sup>	2 <sup>5</sup>	3	4	5	6	7	8
<b>laufende Verwaltungstätigkeit</b>							
60	1	Steuern und ähnliche Abgaben	0,00	0,00	<b>0,00</b>	0,00	-
61	2	+ Zuwendungen und allgemeine Umlagen	0,00	0,00	<b>0,00</b>	0,00	-
62	3	+ sonstige Transfereinzahlungen	0,00	0,00	<b>0,00</b>	0,00	-
63	4	+ öffentlich-rechtliche Leistungsentgelte	0,00	0,00	<b>0,00</b>	0,00	-
641, 642, 646	5	+ privatrechtliche Leistungsentgelte	0,00	0,00	<b>0,00</b>	0,00	-
648	6	+ Kostenerstattungen und Kostenumlagen	0,00	0,00	<b>0,00</b>	0,00	-
65	7	+ sonstige Einzahlungen	0,00	0,00	<b>0,00</b>	0,00	-
66	8	+ Zinsen und sonstige Finanzeinzahlungen	0,00	0,00	<b>0,00</b>	0,00	-
	9	= <b>Einzahlungen aus laufender Verwaltungstätigkeit (= Zeilen 1 bis 8)</b>	<b>0,00</b>	<b>0,00</b>	<b>0,00</b>	<b>0,00</b>	<b>-</b>
70	10	Personalauszahlungen	0,00	0,00	<b>0,00</b>	0,00	0,00
71	11	+ Versorgungsauszahlungen	0,00	0,00	<b>0,00</b>	0,00	0,00
72	12	+ Auszahlungen für Sach- u. Dienstleistungen	0,00	0,00	<b>0,00</b>	0,00	0,00
75	13	+ Zinsen und sonstige Finanzauszahlungen	0,00	0,00	<b>0,00</b>	0,00	0,00
73	14	+ Transferauszahlungen	0,00	0,00	<b>0,00</b>	0,00	0,00
74	15	+ sonstige Auszahlungen	7.757,00	11.500,00	<b>0,00</b>	11.500,00-	8.000,00
	16	= <b>Auszahlungen aus laufender Verwaltungstätigkeit (= Zeilen 10 bis 15)</b>	<b>7.757,00</b>	<b>11.500,00</b>	<b>0,00</b>	<b>11.500,00-</b>	<b>8.000,00</b>
	17	= <b>Saldo aus laufender Verwaltungstätigkeit (= Zeilen 9 / 16)</b>	<b>7.757,00-</b>	<b>11.500,00-</b>	<b>0,00</b>	<b>11.500,00</b>	<b>8.000,00-</b>
<b>Investitionstätigkeit</b>							
681	18	Einzahlungen aus Zuweisungen und Zuschüssen für Investitionen und Investitionsförderungsmaßnahmen	0,00	0,00	<b>0,00</b>	0,00	-
682	19	+ Einzahlungen aus der Veräußerung von Grundstücken und Gebäuden	0,00	0,00	<b>0,00</b>	0,00	-
683	20	+ Einzahlungen aus der Veräußerung von beweglichem Anlagevermögen	0,00	0,00	<b>0,00</b>	0,00	-
684	21	+ Einzahlungen aus der Veräußerung von Finanzanlagen	0,00	0,00	<b>0,00</b>	0,00	-
685	22	+ Einzahlungen aus der Abwicklung von Baumaßnahmen	0,00	0,00	<b>0,00</b>	0,00	-

**Teilfinanzrechnung 2024**

Monate: 1 bis 13

Produkt - 221000 - Sonderschulen

Ein- und Auszahlungsarten			Ergebnis des Vorjahres	Fortgeschriebe- ner Ansatz des Haus- haltsjahres <sup>2</sup>	Ist- Ergebnis des Haus- haltsjahres	Vergleich Ansatz / Ist (Spalte 5 / Spalte 6)	übertrage- ne Er- mächti- gungen <sup>3</sup>
			in EUR	in EUR	in EUR	in EUR	in EUR
1 <sup>4</sup>	2 <sup>5</sup>	3	4	5	6	7	8
686	23	+ Einzahlungen aus Rückflüssen (für Investitionen und Investitionsförderungsmaßnahmen Dritter)	0,00	0,00	0,00	0,00	-
688	24	+ Einzahlungen aus Beiträgen u. ä. Entgelten	0,00	0,00	0,00	0,00	-
689	25	+ sonstige Investitionseinzahlungen	0,00	0,00	0,00	0,00	-
	26	= Summe der investiven Einzahlungen (= Zeilen 18 bis 25)	0,00	0,00	0,00	0,00	-
781	27	Auszahlungen von Zuweisungen und Zuschüssen für Investitionen und Investitionsförderungsmaßnahmen	0,00	0,00	0,00	0,00	0,00
782	28	+ Auszahlungen für den Erwerb von Grundstücken und Gebäuden	0,00	0,00	0,00	0,00	0,00
783	29	+ Auszahlungen für den Erwerb von beweglichem Anlagevermögen	0,00	0,00	0,00	0,00	0,00
784	30	+ Auszahlungen für den Erwerb von Finanzanlagen	0,00	0,00	0,00	0,00	0,00
785	31	+ Auszahlungen für Baumaßnahmen	0,00	0,00	0,00	0,00	0,00
786	32	+ Ausz. für die Gewährung von Ausleihungen (für Investitionen und Investitionsförderungsmaßn. Dritter)	0,00	0,00	0,00	0,00	0,00
787, 789	33	+ sonstige Investitionsauszahlungen	0,00	0,00	0,00	0,00	0,00
	34	= Summe der investiven Auszahlungen (= Zeilen 27 bis 33)	0,00	0,00	0,00	0,00	0,00
	35	= Saldo der Investitionstätigkeit (= Zeilen 26 / 34)	0,00	0,00	0,00	0,00	0,00
672	35a	+ Einzahlungen aus fremden Finanzmitteln	0,00	0,00	0,00	0,00	0,00
772	35b	- Auszahlungen aus fremden Finanzmitteln	0,00	0,00	0,00	0,00	0,00
	35c	= Saldo aus fremden Finanzmitteln	0,00	0,00	0,00	0,00	0,00
	36	= Finanzmittelüberschuss /-fehlbetrag (= Zeilen 17, 35 und 35c)	7.757,00-	11.500,00-	0,00	11.500,00	8.000,00-

**Teilfinanzrechnung 2024**

Monate: 1 bis 13

Produkt - 241000 - Schülerbeförderung

Ein- und Auszahlungsarten			Ergebnis des Vorjahres	Fortgeschriebe- ner Ansatz des Haus- haltsjahres²	Ist- Ergebnis des Haus- haltsjahres	Vergleich Ansatz / Ist (Spalte 5 / Spalte 6)	übertrage- ne Er- mächti- gungen³
			in EUR	in EUR	in EUR	in EUR	in EUR
1⁴	2⁵	3	4	5	6	7	8
<b>laufende Verwaltungstätigkeit</b>							
60	1	Steuern und ähnliche Abgaben	0,00	0,00	<b>0,00</b>	0,00	-
61	2	+ Zuwendungen und allgemeine Umlagen	0,00	0,00	<b>0,00</b>	0,00	-
62	3	+ sonstige Transfereinzahlungen	0,00	0,00	<b>0,00</b>	0,00	-
63	4	+ öffentlich-rechtliche Leistungsentgelte	0,00	0,00	<b>0,00</b>	0,00	-
641, 642, 646	5	+ privatrechtliche Leistungsentgelte	0,00	0,00	<b>0,00</b>	0,00	-
648	6	+ Kostenerstattungen und Kostenumlagen	0,00	0,00	<b>0,00</b>	0,00	-
65	7	+ sonstige Einzahlungen	0,00	0,00	<b>0,00</b>	0,00	-
66	8	+ Zinsen und sonstige Finanzeinzahlungen	0,00	0,00	<b>0,00</b>	0,00	-
	9	= <b>Einzahlungen aus laufender Verwaltungstätigkeit (= Zeilen 1 bis 8)</b>	<b>0,00</b>	<b>0,00</b>	<b>0,00</b>	<b>0,00</b>	<b>-</b>
70	10	Personalauszahlungen	0,00	0,00	<b>0,00</b>	0,00	0,00
71	11	+ Versorgungsauszahlungen	0,00	0,00	<b>0,00</b>	0,00	0,00
72	12	+ Auszahlungen für Sach- u. Dienstleistungen	0,00	0,00	<b>0,00</b>	0,00	0,00
75	13	+ Zinsen und sonstige Finanzauszahlungen	0,00	0,00	<b>0,00</b>	0,00	0,00
73	14	+ Transferauszahlungen	0,00	500,00	<b>0,00</b>	500,00-	0,00
74	15	+ sonstige Auszahlungen	1.331,13	3.500,00	<b>0,00</b>	3.500,00-	0,00
	16	= <b>Auszahlungen aus laufender Verwaltungstätigkeit (= Zeilen 10 bis 15)</b>	<b>1.331,13</b>	<b>4.000,00</b>	<b>0,00</b>	<b>4.000,00-</b>	<b>0,00</b>
	17	= <b>Saldo aus laufender Verwaltungstätigkeit (= Zeilen 9 / 16)</b>	<b>1.331,13-</b>	<b>4.000,00-</b>	<b>0,00</b>	<b>4.000,00</b>	<b>0,00</b>
<b>Investitionstätigkeit</b>							
681	18	Einzahlungen aus Zuweisungen und Zuschüssen für Investitionen und Investitionsförderungsmaßnahmen	0,00	0,00	<b>0,00</b>	0,00	-
682	19	+ Einzahlungen aus der Veräußerung von Grundstücken und Gebäuden	0,00	0,00	<b>0,00</b>	0,00	-
683	20	+ Einzahlungen aus der Veräußerung von beweglichem Anlagevermögen	0,00	0,00	<b>0,00</b>	0,00	-
684	21	+ Einzahlungen aus der Veräußerung von Finanzanlagen	0,00	0,00	<b>0,00</b>	0,00	-
685	22	+ Einzahlungen aus der Abwicklung von Baumaßnahmen	0,00	0,00	<b>0,00</b>	0,00	-

**Teilfinanzrechnung 2024**

Monate: 1 bis 13

Produkt - 241000 - Schülerbeförderung

Ein- und Auszahlungsarten			Ergebnis des Vorjahres  in EUR	Fortgeschriebe- ner Ansatz des Haus- haltsjahres <sup>2</sup>  in EUR	Ist- Ergebnis des Haus- haltsjahres  in EUR	Vergleich Ansatz / Ist (Spalte 5 / Spalte 6)  in EUR	übertrage- ne Er- mächti- gungen <sup>3</sup>  in EUR
1 <sup>4</sup>	2 <sup>5</sup>	3	4	5	6	7	8
686	23	+ Einzahlungen aus Rückflüssen (für Investitionen und Investitionsförderungsmaßnahmen Dritter)	0,00	0,00	0,00	0,00	-
688	24	+ Einzahlungen aus Beiträgen u. ä. Entgelten	0,00	0,00	0,00	0,00	-
689	25	+ sonstige Investitionseinzahlungen	0,00	0,00	0,00	0,00	-
	26	= Summe der investiven Einzahlungen (= Zeilen 18 bis 25)	0,00	0,00	0,00	0,00	-
781	27	Auszahlungen von Zuweisungen und Zuschüssen für Investitionen und Investitionsförderungsmaßnahmen	0,00	0,00	0,00	0,00	0,00
782	28	+ Auszahlungen für den Erwerb von Grundstücken und Gebäuden	0,00	0,00	0,00	0,00	0,00
783	29	+ Auszahlungen für den Erwerb von beweglichem Anlagevermögen	0,00	0,00	0,00	0,00	0,00
784	30	+ Auszahlungen für den Erwerb von Finanzanlagen	0,00	0,00	0,00	0,00	0,00
785	31	+ Auszahlungen für Baumaßnahmen	0,00	0,00	0,00	0,00	0,00
786	32	+ Ausz. für die Gewährung von Ausleihungen (für Investitionen und Investitionsförderungsmaßn. Dritter)	0,00	0,00	0,00	0,00	0,00
787, 789	33	+ sonstige Investitionsauszahlungen	0,00	0,00	0,00	0,00	0,00
	34	= Summe der investiven Auszahlungen (= Zeilen 27 bis 33)	0,00	0,00	0,00	0,00	0,00
	35	= Saldo der Investitionstätigkeit (= Zeilen 26 / 34)	0,00	0,00	0,00	0,00	0,00
672	35a	+ Einzahlungen aus fremden Finanzmitteln	0,00	0,00	0,00	0,00	0,00
772	35b	- Auszahlungen aus fremden Finanzmitteln	0,00	0,00	0,00	0,00	0,00
	35c	= Saldo aus fremden Finanzmitteln	0,00	0,00	0,00	0,00	0,00
	36	= Finanzmittelüberschuss /-fehlbetrag (= Zeilen 17, 35 und 35c)	1.331,13-	4.000,00-	0,00	4.000,00	0,00

**Teilfinanzrechnung 2024**

Monate: 1 bis 13

Produkt - 271000 - VHS Lensahn

Ein- und Auszahlungsarten			Ergebnis des Vorjahres  in EUR	Fortgeschriebe- ner Ansatz des Haus- haltsjahres <sup>2</sup>  in EUR	Ist- Ergebnis des Haus- haltsjahres  in EUR	Vergleich Ansatz / Ist (Spalte 5 / Spalte 6)  in EUR	übertrage- ne Er- mächti- gungen <sup>3</sup>  in EUR
1 <sup>4</sup>	2 <sup>5</sup>	3	4	5	6	7	8
<b>laufende Verwaltungstätigkeit</b>							
60	1	Steuern und ähnliche Abgaben	0,00	0,00	<b>0,00</b>	0,00	-
61	2	+ Zuwendungen und allgemeine Umlagen	0,00	0,00	<b>0,00</b>	0,00	-
62	3	+ sonstige Transfereinzahlungen	0,00	0,00	<b>0,00</b>	0,00	-
63	4	+ öffentlich-rechtliche Leistungsentgelte	0,00	0,00	<b>0,00</b>	0,00	-
641, 642, 646	5	+ privatrechtliche Leistungsentgelte	0,00	0,00	<b>0,00</b>	0,00	-
648	6	+ Kostenerstattungen und Kostenumlagen	0,00	0,00	<b>0,00</b>	0,00	-
65	7	+ sonstige Einzahlungen	0,00	0,00	<b>0,00</b>	0,00	-
66	8	+ Zinsen und sonstige Finanzeinzahlungen	0,00	0,00	<b>0,00</b>	0,00	-
	9	= <b>Einzahlungen aus laufender Verwaltungstätigkeit (= Zeilen 1 bis 8)</b>	<b>0,00</b>	<b>0,00</b>	<b>0,00</b>	<b>0,00</b>	<b>-</b>
70	10	Personalauszahlungen	0,00	0,00	<b>0,00</b>	0,00	0,00
71	11	+ Versorgungsauszahlungen	0,00	0,00	<b>0,00</b>	0,00	0,00
72	12	+ Auszahlungen für Sach- u. Dienstleistungen	0,00	0,00	<b>0,00</b>	0,00	0,00
75	13	+ Zinsen und sonstige Finanzauszahlungen	0,00	0,00	<b>0,00</b>	0,00	0,00
73	14	+ Transferauszahlungen	205,53	300,00	<b>204,51</b>	95,49-	0,00
74	15	+ sonstige Auszahlungen	0,00	0,00	<b>0,00</b>	0,00	0,00
	16	= <b>Auszahlungen aus laufender Verwaltungstätigkeit (= Zeilen 10 bis 15)</b>	<b>205,53</b>	<b>300,00</b>	<b>204,51</b>	<b>95,49-</b>	<b>0,00</b>
	17	= <b>Saldo aus laufender Verwaltungstätigkeit (= Zeilen 9 / 16)</b>	<b>205,53-</b>	<b>300,00-</b>	<b>204,51-</b>	<b>95,49</b>	<b>0,00</b>
<b>Investitionstätigkeit</b>							
681	18	Einzahlungen aus Zuweisungen und Zuschüssen für Investitionen und Investitionsförderungsmaßnahmen	0,00	0,00	<b>0,00</b>	0,00	-
682	19	+ Einzahlungen aus der Veräußerung von Grundstücken und Gebäuden	0,00	0,00	<b>0,00</b>	0,00	-
683	20	+ Einzahlungen aus der Veräußerung von beweglichem Anlagevermögen	0,00	0,00	<b>0,00</b>	0,00	-
684	21	+ Einzahlungen aus der Veräußerung von Finanzanlagen	0,00	0,00	<b>0,00</b>	0,00	-
685	22	+ Einzahlungen aus der Abwicklung von Baumaßnahmen	0,00	0,00	<b>0,00</b>	0,00	-

**Teilfinanzrechnung 2024**

Monate: 1 bis 13

Produkt - 271000 - VHS Lensahn

Ein- und Auszahlungsarten			Ergebnis des Vorjahres	Fortgeschriebe- ner Ansatz des Haus- haltsjahres <sup>2</sup>	Ist- Ergebnis des Haus- haltsjahres	Vergleich Ansatz / Ist (Spalte 5 / Spalte 6)	übertrage- ne Er- mächti- gungen <sup>3</sup>
			in EUR	in EUR	in EUR	in EUR	in EUR
1 <sup>4</sup>	2 <sup>5</sup>	3	4	5	6	7	8
686	23	+ Einzahlungen aus Rückflüssen (für Investitionen und Investitionsförderungsmaßnahmen Dritter)	0,00	0,00	0,00	0,00	-
688	24	+ Einzahlungen aus Beiträgen u. ä. Entgelten	0,00	0,00	0,00	0,00	-
689	25	+ sonstige Investitionseinzahlungen	0,00	0,00	0,00	0,00	-
	26	= Summe der investiven Einzahlungen (= Zeilen 18 bis 25)	0,00	0,00	0,00	0,00	-
781	27	Auszahlungen von Zuweisungen und Zuschüssen für Investitionen und Investitionsförderungsmaßnahmen	0,00	0,00	0,00	0,00	0,00
782	28	+ Auszahlungen für den Erwerb von Grundstücken und Gebäuden	0,00	0,00	0,00	0,00	0,00
783	29	+ Auszahlungen für den Erwerb von beweglichem Anlagevermögen	0,00	0,00	0,00	0,00	0,00
784	30	+ Auszahlungen für den Erwerb von Finanzanlagen	0,00	0,00	0,00	0,00	0,00
785	31	+ Auszahlungen für Baumaßnahmen	0,00	0,00	0,00	0,00	0,00
786	32	+ Ausz. für die Gewährung von Ausleihungen (für Investitionen und Investitionsförderungsmaßn. Dritter)	0,00	0,00	0,00	0,00	0,00
787, 789	33	+ sonstige Investitionsauszahlungen	0,00	0,00	0,00	0,00	0,00
	34	= Summe der investiven Auszahlungen (= Zeilen 27 bis 33)	0,00	0,00	0,00	0,00	0,00
	35	= Saldo der Investitionstätigkeit (= Zeilen 26 / 34)	0,00	0,00	0,00	0,00	0,00
672	35a	+ Einzahlungen aus fremden Finanzmitteln	0,00	0,00	0,00	0,00	0,00
772	35b	- Auszahlungen aus fremden Finanzmitteln	0,00	0,00	0,00	0,00	0,00
	35c	= Saldo aus fremden Finanzmitteln	0,00	0,00	0,00	0,00	0,00
	36	= Finanzmittelüberschuss /-fehlbetrag (= Zeilen 17, 35 und 35c)	205,53-	300,00-	204,51-	95,49	0,00

## Teilfinanzrechnung 2024

Monate: 1 bis 13

Produkt - 272001 - Fahrbücherei

Ein- und Auszahlungsarten			Ergebnis des Vorjahres	Fortgeschriebe- ner Ansatz des Haus- haltsjahres <sup>2</sup>	Ist- Ergebnis des Haus- haltsjahres	Vergleich Ansatz / Ist (Spalte 5 / Spalte 6)	übertrage- ne Er- mächti- gungen <sup>3</sup>
			in EUR	in EUR	in EUR	in EUR	in EUR
1 <sup>4</sup>	2 <sup>5</sup>	3	4	5	6	7	8
<b>laufende Verwaltungstätigkeit</b>							
60	1	Steuern und ähnliche Abgaben	0,00	0,00	<b>0,00</b>	0,00	-
61	2	+ Zuwendungen und allgemeine Umlagen	0,00	0,00	<b>0,00</b>	0,00	-
62	3	+ sonstige Transfereinzahlungen	0,00	0,00	<b>0,00</b>	0,00	-
63	4	+ öffentlich-rechtliche Leistungsentgelte	0,00	0,00	<b>0,00</b>	0,00	-
641, 642, 646	5	+ privatrechtliche Leistungsentgelte	0,00	0,00	<b>0,00</b>	0,00	-
648	6	+ Kostenerstattungen und Kostenumlagen	0,00	0,00	<b>0,00</b>	0,00	-
65	7	+ sonstige Einzahlungen	0,00	0,00	<b>0,00</b>	0,00	-
66	8	+ Zinsen und sonstige Finanzeinzahlungen	0,00	0,00	<b>0,00</b>	0,00	-
	9	= <b>Einzahlungen aus laufender Verwaltungstätigkeit (= Zeilen 1 bis 8)</b>	<b>0,00</b>	<b>0,00</b>	<b>0,00</b>	<b>0,00</b>	<b>-</b>
70	10	Personalauszahlungen	0,00	0,00	<b>0,00</b>	0,00	0,00
71	11	+ Versorgungsauszahlungen	0,00	0,00	<b>0,00</b>	0,00	0,00
72	12	+ Auszahlungen für Sach- u. Dienstleistungen	0,00	0,00	<b>0,00</b>	0,00	0,00
75	13	+ Zinsen und sonstige Finanzauszahlungen	0,00	0,00	<b>0,00</b>	0,00	0,00
73	14	+ Transferauszahlungen	470,19	500,00	<b>502,19</b>	2,19	0,00
74	15	+ sonstige Auszahlungen	0,00	0,00	<b>0,00</b>	0,00	0,00
	16	= <b>Auszahlungen aus laufender Verwaltungstätigkeit (= Zeilen 10 bis 15)</b>	<b>470,19</b>	<b>500,00</b>	<b>502,19</b>	<b>2,19</b>	<b>0,00</b>
	17	= <b>Saldo aus laufender Verwaltungstätigkeit (= Zeilen 9 / 16)</b>	<b>470,19-</b>	<b>500,00-</b>	<b>502,19-</b>	<b>2,19-</b>	<b>0,00</b>
<b>Investitionstätigkeit</b>							
681	18	Einzahlungen aus Zuweisungen und Zuschüssen für Investitionen und Investitionsförderungsmaßnahmen	0,00	0,00	<b>0,00</b>	0,00	-
682	19	+ Einzahlungen aus der Veräußerung von Grundstücken und Gebäuden	0,00	0,00	<b>0,00</b>	0,00	-
683	20	+ Einzahlungen aus der Veräußerung von beweglichem Anlagevermögen	0,00	0,00	<b>0,00</b>	0,00	-
684	21	+ Einzahlungen aus der Veräußerung von Finanzanlagen	0,00	0,00	<b>0,00</b>	0,00	-
685	22	+ Einzahlungen aus der Abwicklung von Baumaßnahmen	0,00	0,00	<b>0,00</b>	0,00	-

**Teilfinanzrechnung 2024**

Monate: 1 bis 13

Produkt - 272001 - Fahrbücherei

Ein- und Auszahlungsarten			Ergebnis des Vorjahres	Fortgeschriebe- ner Ansatz des Haus- haltsjahres <sup>2</sup>	Ist- Ergebnis des Haus- haltsjahres	Vergleich Ansatz / Ist (Spalte 5 / Spalte 6)	übertrage- ne Er- mächti- gungen <sup>3</sup>
			in EUR	in EUR	in EUR	in EUR	in EUR
1 <sup>4</sup>	2 <sup>5</sup>	3	4	5	6	7	8
686	23	+ Einzahlungen aus Rückflüssen (für Investitionen und Investitionsförderungsmaßnahmen Dritter)	0,00	0,00	0,00	0,00	-
688	24	+ Einzahlungen aus Beiträgen u. ä. Entgelten	0,00	0,00	0,00	0,00	-
689	25	+ sonstige Investitionseinzahlungen	0,00	0,00	0,00	0,00	-
	26	= Summe der investiven Einzahlungen (= Zeilen 18 bis 25)	0,00	0,00	0,00	0,00	-
781	27	Auszahlungen von Zuweisungen und Zuschüssen für Investitionen und Investitionsförderungsmaßnahmen	0,00	0,00	0,00	0,00	0,00
782	28	+ Auszahlungen für den Erwerb von Grundstücken und Gebäuden	0,00	0,00	0,00	0,00	0,00
783	29	+ Auszahlungen für den Erwerb von beweglichem Anlagevermögen	0,00	0,00	0,00	0,00	0,00
784	30	+ Auszahlungen für den Erwerb von Finanzanlagen	0,00	0,00	0,00	0,00	0,00
785	31	+ Auszahlungen für Baumaßnahmen	0,00	0,00	0,00	0,00	0,00
786	32	+ Ausz. für die Gewährung von Ausleihungen (für Investitionen und Investitionsförderungsmaßn. Dritter)	0,00	0,00	0,00	0,00	0,00
787, 789	33	+ sonstige Investitionsauszahlungen	0,00	0,00	0,00	0,00	0,00
	34	= Summe der investiven Auszahlungen (= Zeilen 27 bis 33)	0,00	0,00	0,00	0,00	0,00
	35	= Saldo der Investitionstätigkeit (= Zeilen 26 / 34)	0,00	0,00	0,00	0,00	0,00
672	35a	+ Einzahlungen aus fremden Finanzmitteln	0,00	0,00	0,00	0,00	0,00
772	35b	- Auszahlungen aus fremden Finanzmitteln	0,00	0,00	0,00	0,00	0,00
	35c	= Saldo aus fremden Finanzmitteln	0,00	0,00	0,00	0,00	0,00
	36	= Finanzmittelüberschuss /-fehlbetrag (= Zeilen 17, 35 und 35c)	470,19-	500,00-	502,19-	2,19-	0,00



**Teilfinanzrechnung 2024**

Monate: 1 bis 13

Produkt - 281000 - Heimat- und sonstige Kulturpflege

Ein- und Auszahlungsarten			Ergebnis des Vorjahres  in EUR	Fortgeschriebe- ner Ansatz des Haus- haltsjahres <sup>2</sup>  in EUR	Ist- Ergebnis des Haus- haltsjahres  in EUR	Vergleich Ansatz / Ist (Spalte 5 / Spalte 6)  in EUR	übertrage- ne Er- mächti- gungen <sup>3</sup>  in EUR
1 <sup>4</sup>	2 <sup>5</sup>	3	4	5	6	7	8
<b>laufende Verwaltungstätigkeit</b>							
60	1	Steuern und ähnliche Abgaben	0,00	0,00	<b>0,00</b>	0,00	-
61	2	+ Zuwendungen und allgemeine Umlagen	0,00	0,00	<b>0,00</b>	0,00	-
62	3	+ sonstige Transfereinzahlungen	0,00	0,00	<b>1.000,00</b>	1.000,00	-
63	4	+ öffentlich-rechtliche Leistungsentgelte	0,00	0,00	<b>0,00</b>	0,00	-
641, 642, 646	5	+ privatrechtliche Leistungsentgelte	25,00	0,00	<b>0,00</b>	0,00	-
648	6	+ Kostenerstattungen und Kostenumlagen	0,00	0,00	<b>0,00</b>	0,00	-
65	7	+ sonstige Einzahlungen	0,00	0,00	<b>0,00</b>	0,00	-
66	8	+ Zinsen und sonstige Finanzeinzahlungen	0,00	0,00	<b>0,00</b>	0,00	-
	9	= <b>Einzahlungen aus laufender Verwaltungstätigkeit (= Zeilen 1 bis 8)</b>	<b>25,00</b>	<b>0,00</b>	<b>1.000,00</b>	<b>1.000,00</b>	<b>-</b>
70	10	Personalauszahlungen	0,00	0,00	<b>0,00</b>	0,00	0,00
71	11	+ Versorgungsauszahlungen	0,00	0,00	<b>0,00</b>	0,00	0,00
72	12	+ Auszahlungen für Sach- u. Dienstleistungen	0,00	0,00	<b>0,00</b>	0,00	0,00
75	13	+ Zinsen und sonstige Finanzauszahlungen	0,00	0,00	<b>0,00</b>	0,00	0,00
73	14	+ Transferauszahlungen	200,00	200,00	<b>1.200,00</b>	1.000,00	0,00
74	15	+ sonstige Auszahlungen	261,00	300,00	<b>250,00</b>	50,00-	0,00
	16	= <b>Auszahlungen aus laufender Verwaltungstätigkeit (= Zeilen 10 bis 15)</b>	<b>461,00</b>	<b>500,00</b>	<b>1.450,00</b>	<b>950,00</b>	<b>0,00</b>
	17	= <b>Saldo aus laufender Verwaltungstätigkeit (= Zeilen 9 / 16)</b>	<b>436,00-</b>	<b>500,00-</b>	<b>450,00-</b>	<b>50,00</b>	<b>0,00</b>
<b>Investitionstätigkeit</b>							
681	18	Einzahlungen aus Zuweisungen und Zuschüssen für Investitionen und Investitionsförderungsmaßnahmen	0,00	0,00	<b>0,00</b>	0,00	-
682	19	+ Einzahlungen aus der Veräußerung von Grundstücken und Gebäuden	0,00	0,00	<b>0,00</b>	0,00	-
683	20	+ Einzahlungen aus der Veräußerung von beweglichem Anlagevermögen	0,00	0,00	<b>0,00</b>	0,00	-
684	21	+ Einzahlungen aus der Veräußerung von Finanzanlagen	0,00	0,00	<b>0,00</b>	0,00	-
685	22	+ Einzahlungen aus der Abwicklung von Baumaßnahmen	0,00	0,00	<b>0,00</b>	0,00	-

**Teilfinanzrechnung 2024**

Monate: 1 bis 13

Produkt - 281000 - Heimat- und sonstige Kulturpflege

Ein- und Auszahlungsarten			Ergebnis des Vorjahres	Fortgeschriebe- ner Ansatz des Haus- haltsjahres <sup>2</sup>	Ist- Ergebnis des Haus- haltsjahres	Vergleich Ansatz / Ist (Spalte 5 / Spalte 6)	übertrage- ne Er- mächti- gungen <sup>3</sup>
			in EUR	in EUR	in EUR	in EUR	in EUR
1 <sup>4</sup>	2 <sup>5</sup>	3	4	5	6	7	8
686	23	+ Einzahlungen aus Rückflüssen (für Investitionen und Investitionsförderungsmaßnahmen Dritter)	0,00	0,00	0,00	0,00	-
688	24	+ Einzahlungen aus Beiträgen u. ä. Entgelten	0,00	0,00	0,00	0,00	-
689	25	+ sonstige Investitionseinzahlungen	0,00	0,00	0,00	0,00	-
	26	= Summe der investiven Einzahlungen (= Zeilen 18 bis 25)	0,00	0,00	0,00	0,00	-
781	27	Auszahlungen von Zuweisungen und Zuschüssen für Investitionen und Investitionsförderungsmaßnahmen	0,00	0,00	0,00	0,00	0,00
782	28	+ Auszahlungen für den Erwerb von Grundstücken und Gebäuden	0,00	0,00	0,00	0,00	0,00
783	29	+ Auszahlungen für den Erwerb von beweglichem Anlagevermögen	0,00	0,00	0,00	0,00	0,00
784	30	+ Auszahlungen für den Erwerb von Finanzanlagen	0,00	0,00	0,00	0,00	0,00
785	31	+ Auszahlungen für Baumaßnahmen	0,00	0,00	0,00	0,00	0,00
786	32	+ Ausz. für die Gewährung von Ausleihungen (für Investitionen und Investitionsförderungsmaßn. Dritter)	0,00	0,00	0,00	0,00	0,00
787, 789	33	+ sonstige Investitionsauszahlungen	0,00	0,00	0,00	0,00	0,00
	34	= Summe der investiven Auszahlungen (= Zeilen 27 bis 33)	0,00	0,00	0,00	0,00	0,00
	35	= Saldo der Investitionstätigkeit (= Zeilen 26 / 34)	0,00	0,00	0,00	0,00	0,00
672	35a	+ Einzahlungen aus fremden Finanzmitteln	0,00	0,00	0,00	0,00	0,00
772	35b	- Auszahlungen aus fremden Finanzmitteln	0,00	0,00	0,00	0,00	0,00
	35c	= Saldo aus fremden Finanzmitteln	0,00	0,00	0,00	0,00	0,00
	36	= Finanzmittelüberschuss /-fehlbetrag (= Zeilen 17, 35 und 35c)	436,00-	500,00-	450,00-	50,00	0,00

## Teilfinanzrechnung 2024

Monate: 1 bis 13

Produkt - 312000 - Grundsicherung nach SGB II

Ein- und Auszahlungsarten			Ergebnis des Vorjahres	Fortgeschriebe- ner Ansatz des Haus- haltsjahres <sup>2</sup>	Ist- Ergebnis des Haus- haltsjahres	Vergleich Ansatz / Ist (Spalte 5 / Spalte 6)	übertrage- ne Er- mächti- gungen <sup>3</sup>
			in EUR	in EUR	in EUR	in EUR	in EUR
1 <sup>4</sup>	2 <sup>5</sup>	3	4	5	6	7	8
<b>laufende Verwaltungstätigkeit</b>							
60	1	Steuern und ähnliche Abgaben	0,00	0,00	<b>0,00</b>	0,00	-
61	2	+ Zuwendungen und allgemeine Umlagen	0,00	0,00	<b>0,00</b>	0,00	-
62	3	+ sonstige Transfereinzahlungen	0,00	0,00	<b>0,00</b>	0,00	-
63	4	+ öffentlich-rechtliche Leistungsentgelte	0,00	0,00	<b>0,00</b>	0,00	-
641, 642, 646	5	+ privatrechtliche Leistungsentgelte	0,00	0,00	<b>0,00</b>	0,00	-
648	6	+ Kostenerstattungen und Kostenumlagen	0,00	0,00	<b>0,00</b>	0,00	-
65	7	+ sonstige Einzahlungen	0,00	0,00	<b>0,00</b>	0,00	-
66	8	+ Zinsen und sonstige Finanzeinzahlungen	0,00	0,00	<b>0,00</b>	0,00	-
	9	= <b>Einzahlungen aus laufender Verwaltungstätigkeit (= Zeilen 1 bis 8)</b>	<b>0,00</b>	<b>0,00</b>	<b>0,00</b>	<b>0,00</b>	-
70	10	Personalauszahlungen	0,00	0,00	<b>0,00</b>	0,00	0,00
71	11	+ Versorgungsauszahlungen	0,00	0,00	<b>0,00</b>	0,00	0,00
72	12	+ Auszahlungen für Sach- u. Dienstleistungen	0,00	0,00	<b>0,00</b>	0,00	0,00
75	13	+ Zinsen und sonstige Finanzauszahlungen	0,00	0,00	<b>0,00</b>	0,00	0,00
73	14	+ Transferauszahlungen	0,00	0,00	<b>0,00</b>	0,00	0,00
74	15	+ sonstige Auszahlungen	0,00	0,00	<b>0,00</b>	0,00	0,00
	16	= <b>Auszahlungen aus laufender Verwaltungstätigkeit (= Zeilen 10 bis 15)</b>	<b>0,00</b>	<b>0,00</b>	<b>0,00</b>	<b>0,00</b>	<b>0,00</b>
	17	= <b>Saldo aus laufender Verwaltungstätigkeit (= Zeilen 9 / 16)</b>	<b>0,00</b>	<b>0,00</b>	<b>0,00</b>	<b>0,00</b>	<b>0,00</b>
<b>Investitionstätigkeit</b>							
681	18	Einzahlungen aus Zuweisungen und Zuschüssen für Investitionen und Investitionsförderungsmaßnahmen	0,00	0,00	<b>0,00</b>	0,00	-
682	19	+ Einzahlungen aus der Veräußerung von Grundstücken und Gebäuden	0,00	0,00	<b>0,00</b>	0,00	-
683	20	+ Einzahlungen aus der Veräußerung von beweglichem Anlagevermögen	0,00	0,00	<b>0,00</b>	0,00	-
684	21	+ Einzahlungen aus der Veräußerung von Finanzanlagen	0,00	0,00	<b>0,00</b>	0,00	-
685	22	+ Einzahlungen aus der Abwicklung von Baumaßnahmen	0,00	0,00	<b>0,00</b>	0,00	-

**Teilfinanzrechnung 2024**

Monate: 1 bis 13

Produkt - 312000 - Grundsicherung nach SGB II

Ein- und Auszahlungsarten			Ergebnis des Vorjahres	Fortgeschriebe- ner Ansatz des Haus- haltsjahres <sup>2</sup>	Ist- Ergebnis des Haus- haltsjahres	Vergleich Ansatz / Ist (Spalte 5 / Spalte 6)	übertrage- ne Er- mächti- gungen <sup>3</sup>
			in EUR	in EUR	in EUR	in EUR	in EUR
1 <sup>4</sup>	2 <sup>5</sup>	3	4	5	6	7	8
686	23	+ Einzahlungen aus Rückflüssen (für Investitionen und Investitionsförderungsmaßnahmen Dritter)	0,00	0,00	0,00	0,00	-
688	24	+ Einzahlungen aus Beiträgen u. ä. Entgelten	0,00	0,00	0,00	0,00	-
689	25	+ sonstige Investitionseinzahlungen	0,00	0,00	0,00	0,00	-
	26	= Summe der investiven Einzahlungen (= Zeilen 18 bis 25)	0,00	0,00	0,00	0,00	-
781	27	Auszahlungen von Zuweisungen und Zuschüssen für Investitionen und Investitionsförderungsmaßnahmen	0,00	0,00	0,00	0,00	0,00
782	28	+ Auszahlungen für den Erwerb von Grundstücken und Gebäuden	0,00	0,00	0,00	0,00	0,00
783	29	+ Auszahlungen für den Erwerb von beweglichem Anlagevermögen	0,00	0,00	0,00	0,00	0,00
784	30	+ Auszahlungen für den Erwerb von Finanzanlagen	0,00	0,00	0,00	0,00	0,00
785	31	+ Auszahlungen für Baumaßnahmen	0,00	0,00	0,00	0,00	0,00
786	32	+ Ausz. für die Gewährung von Ausleihungen (für Investitionen und Investitionsförderungsmaßn. Dritter)	0,00	0,00	0,00	0,00	0,00
787, 789	33	+ sonstige Investitionsauszahlungen	0,00	0,00	0,00	0,00	0,00
	34	= Summe der investiven Auszahlungen (= Zeilen 27 bis 33)	0,00	0,00	0,00	0,00	0,00
	35	= Saldo der Investitionstätigkeit (= Zeilen 26 / 34)	0,00	0,00	0,00	0,00	0,00
672	35a	+ Einzahlungen aus fremden Finanzmitteln	0,00	0,00	0,00	0,00	0,00
772	35b	- Auszahlungen aus fremden Finanzmitteln	0,00	0,00	0,00	0,00	0,00
	35c	= Saldo aus fremden Finanzmitteln	0,00	0,00	0,00	0,00	0,00
	36	= Finanzmittelüberschuss /-fehlbetrag (= Zeilen 17, 35 und 35c)	0,00	0,00	0,00	0,00	0,00

**Teilfinanzrechnung 2024**

Monate: 1 bis 13

Produkt - 331000 - Förderung der Wohlfahrtspflege

Ein- und Auszahlungsarten			Ergebnis des Vorjahres  in EUR	Fortgeschriebe- ner Ansatz des Haus- haltsjahres <sup>2</sup>  in EUR	Ist- Ergebnis des Haus- haltsjahres  in EUR	Vergleich Ansatz / Ist (Spalte 5 / Spalte 6)  in EUR	übertrage- ne Er- mächti- gungen <sup>3</sup>  in EUR
1 <sup>4</sup>	2 <sup>5</sup>	3	4	5	6	7	8
<b>laufende Verwaltungstätigkeit</b>							
60	1	Steuern und ähnliche Abgaben	0,00	0,00	<b>0,00</b>	0,00	-
61	2	+ Zuwendungen und allgemeine Umlagen	0,00	0,00	<b>0,00</b>	0,00	-
62	3	+ sonstige Transfereinzahlungen	0,00	0,00	<b>0,00</b>	0,00	-
63	4	+ öffentlich-rechtliche Leistungsentgelte	0,00	0,00	<b>0,00</b>	0,00	-
641, 642, 646	5	+ privatrechtliche Leistungsentgelte	1.759,00	1.300,00	<b>1.968,50</b>	668,50	-
648	6	+ Kostenerstattungen und Kostenumlagen	0,00	0,00	<b>0,00</b>	0,00	-
65	7	+ sonstige Einzahlungen	0,00	0,00	<b>0,00</b>	0,00	-
66	8	+ Zinsen und sonstige Finanzeinzahlungen	0,00	0,00	<b>0,00</b>	0,00	-
	9	= <b>Einzahlungen aus laufender Verwaltungstätigkeit (= Zeilen 1 bis 8)</b>	<b>1.759,00</b>	<b>1.300,00</b>	<b>1.968,50</b>	<b>668,50</b>	<b>-</b>
70	10	Personalauszahlungen	0,00	0,00	<b>0,00</b>	0,00	0,00
71	11	+ Versorgungsauszahlungen	0,00	0,00	<b>0,00</b>	0,00	0,00
72	12	+ Auszahlungen für Sach- u. Dienstleistungen	3.955,89	4.000,00	<b>4.617,31</b>	617,31	0,00
75	13	+ Zinsen und sonstige Finanzauszahlungen	0,00	0,00	<b>0,00</b>	0,00	0,00
73	14	+ Transferauszahlungen	20,45	100,00	<b>485,33-</b>	585,33-	0,00
74	15	+ sonstige Auszahlungen	0,00	0,00	<b>0,00</b>	0,00	0,00
	16	= <b>Auszahlungen aus laufender Verwaltungstätigkeit (= Zeilen 10 bis 15)</b>	<b>3.976,34</b>	<b>4.100,00</b>	<b>4.131,98</b>	<b>31,98</b>	<b>0,00</b>
	17	= <b>Saldo aus laufender Verwaltungstätigkeit (= Zeilen 9 / 16)</b>	<b>2.217,34-</b>	<b>2.800,00-</b>	<b>2.163,48-</b>	<b>636,52</b>	<b>0,00</b>
<b>Investitionstätigkeit</b>							
681	18	Einzahlungen aus Zuweisungen und Zuschüssen für Investitionen und Investitionsförderungsmaßnahmen	0,00	0,00	<b>0,00</b>	0,00	-
682	19	+ Einzahlungen aus der Veräußerung von Grundstücken und Gebäuden	0,00	0,00	<b>0,00</b>	0,00	-
683	20	+ Einzahlungen aus der Veräußerung von beweglichem Anlagevermögen	0,00	0,00	<b>0,00</b>	0,00	-
684	21	+ Einzahlungen aus der Veräußerung von Finanzanlagen	0,00	0,00	<b>0,00</b>	0,00	-
685	22	+ Einzahlungen aus der Abwicklung von Baumaßnahmen	0,00	0,00	<b>0,00</b>	0,00	-

**Teilfinanzrechnung 2024**

Monate: 1 bis 13

Produkt - 331000 - Förderung der Wohlfahrtspflege

Ein- und Auszahlungsarten			Ergebnis des Vorjahres	Fortgeschriebe- ner Ansatz des Haus- haltsjahres <sup>2</sup>	Ist- Ergebnis des Haus- haltsjahres	Vergleich Ansatz / Ist (Spalte 5 / Spalte 6)	übertrage- ne Er- mächti- gungen <sup>3</sup>
			in EUR	in EUR	in EUR	in EUR	in EUR
1 <sup>4</sup>	2 <sup>5</sup>	3	4	5	6	7	8
686	23	+ Einzahlungen aus Rückflüssen (für Investitionen und Investitionsförderungsmaßnahmen Dritter)	0,00	0,00	0,00	0,00	-
688	24	+ Einzahlungen aus Beiträgen u. ä. Entgelten	0,00	0,00	0,00	0,00	-
689	25	+ sonstige Investitionseinzahlungen	0,00	0,00	0,00	0,00	-
	26	= Summe der investiven Einzahlungen (= Zeilen 18 bis 25)	0,00	0,00	0,00	0,00	-
781	27	Auszahlungen von Zuweisungen und Zuschüssen für Investitionen und Investitionsförderungsmaßnahmen	0,00	0,00	0,00	0,00	0,00
782	28	+ Auszahlungen für den Erwerb von Grundstücken und Gebäuden	0,00	0,00	0,00	0,00	0,00
783	29	+ Auszahlungen für den Erwerb von beweglichem Anlagevermögen	0,00	0,00	0,00	0,00	0,00
784	30	+ Auszahlungen für den Erwerb von Finanzanlagen	0,00	0,00	0,00	0,00	0,00
785	31	+ Auszahlungen für Baumaßnahmen	0,00	0,00	0,00	0,00	0,00
786	32	+ Ausz. für die Gewährung von Ausleihungen (für Investitionen und Investitionsförderungsmaßn. Dritter)	0,00	0,00	0,00	0,00	0,00
787, 789	33	+ sonstige Investitionsauszahlungen	0,00	0,00	0,00	0,00	0,00
	34	= Summe der investiven Auszahlungen (= Zeilen 27 bis 33)	0,00	0,00	0,00	0,00	0,00
	35	= Saldo der Investitionstätigkeit (= Zeilen 26 / 34)	0,00	0,00	0,00	0,00	0,00
672	35a	+ Einzahlungen aus fremden Finanzmitteln	0,00	0,00	0,00	0,00	0,00
772	35b	- Auszahlungen aus fremden Finanzmitteln	0,00	0,00	0,00	0,00	0,00
	35c	= Saldo aus fremden Finanzmitteln	0,00	0,00	0,00	0,00	0,00
	36	= Finanzmittelüberschuss /-fehlbetrag (= Zeilen 17, 35 und 35c)	2.217,34-	2.800,00-	2.163,48-	636,52	0,00

**Teilfinanzrechnung 2024**

Monate: 1 bis 13

Produkt - 361100 - Förderung Kindertageseinrichtungen

Ein- und Auszahlungsarten			Ergebnis des Vorjahres  in EUR	Fortgeschriebe- ner Ansatz des Haus- haltsjahres <sup>2</sup>  in EUR	Ist- Ergebnis des Haus- haltsjahres  in EUR	Vergleich Ansatz / Ist (Spalte 5 / Spalte 6)  in EUR	übertrage- ne Er- mächti- gungen <sup>3</sup>  in EUR
1 <sup>4</sup>	2 <sup>5</sup>	3	4	5	6	7	8
<b>laufende Verwaltungstätigkeit</b>							
60	1	Steuern und ähnliche Abgaben	0,00	0,00	<b>0,00</b>	0,00	-
61	2	+ Zuwendungen und allgemeine Umlagen	0,00	0,00	<b>0,00</b>	0,00	-
62	3	+ sonstige Transfereinzahlungen	0,00	0,00	<b>0,00</b>	0,00	-
63	4	+ öffentlich-rechtliche Leistungsentgelte	0,00	0,00	<b>0,00</b>	0,00	-
641, 642, 646	5	+ privatrechtliche Leistungsentgelte	0,00	0,00	<b>0,00</b>	0,00	-
648	6	+ Kostenerstattungen und Kostenumlagen	0,00	0,00	<b>0,00</b>	0,00	-
65	7	+ sonstige Einzahlungen	0,00	0,00	<b>0,00</b>	0,00	-
66	8	+ Zinsen und sonstige Finanzeinzahlungen	0,00	0,00	<b>0,00</b>	0,00	-
	9	= <b>Einzahlungen aus laufender Verwaltungstätigkeit (= Zeilen 1 bis 8)</b>	<b>0,00</b>	<b>0,00</b>	<b>0,00</b>	<b>0,00</b>	<b>-</b>
70	10	Personalauszahlungen	0,00	0,00	<b>0,00</b>	0,00	0,00
71	11	+ Versorgungsauszahlungen	0,00	0,00	<b>0,00</b>	0,00	0,00
72	12	+ Auszahlungen für Sach- u. Dienstleistungen	0,00	0,00	<b>0,00</b>	0,00	0,00
75	13	+ Zinsen und sonstige Finanzauszahlungen	0,00	0,00	<b>0,00</b>	0,00	0,00
73	14	+ Transferauszahlungen	735,00	2.200,00	<b>507,50</b>	1.692,50-	0,00
74	15	+ sonstige Auszahlungen	38.688,62	36.600,00	<b>47.084,74</b>	10.484,74	0,00
	16	= <b>Auszahlungen aus laufender Verwaltungstätigkeit (= Zeilen 10 bis 15)</b>	<b>39.423,62</b>	<b>38.800,00</b>	<b>47.592,24</b>	<b>8.792,24</b>	<b>0,00</b>
	17	= <b>Saldo aus laufender Verwaltungstätigkeit (= Zeilen 9 / 16)</b>	<b>39.423,62-</b>	<b>38.800,00-</b>	<b>47.592,24-</b>	<b>8.792,24-</b>	<b>0,00</b>
<b>Investitionstätigkeit</b>							
681	18	Einzahlungen aus Zuweisungen und Zuschüssen für Investitionen und Investitionsförderungsmaßnahmen	0,00	0,00	<b>0,00</b>	0,00	-
682	19	+ Einzahlungen aus der Veräußerung von Grundstücken und Gebäuden	0,00	0,00	<b>0,00</b>	0,00	-
683	20	+ Einzahlungen aus der Veräußerung von beweglichem Anlagevermögen	0,00	0,00	<b>0,00</b>	0,00	-
684	21	+ Einzahlungen aus der Veräußerung von Finanzanlagen	0,00	0,00	<b>0,00</b>	0,00	-
685	22	+ Einzahlungen aus der Abwicklung von Baumaßnahmen	0,00	0,00	<b>0,00</b>	0,00	-

**Teilfinanzrechnung 2024**

Monate: 1 bis 13

Produkt - 361100 - Förderung Kindertageseinrichtungen

Ein- und Auszahlungsarten			Ergebnis des Vorjahres	Fortgeschriebe- ner Ansatz des Haus- haltsjahres <sup>2</sup>	Ist- Ergebnis des Haus- haltsjahres	Vergleich Ansatz / Ist (Spalte 5 / Spalte 6)	übertrage- ne Er- mächti- gungen <sup>3</sup>
			in EUR	in EUR	in EUR	in EUR	in EUR
1 <sup>4</sup>	2 <sup>5</sup>	3	4	5	6	7	8
686	23	+ Einzahlungen aus Rückflüssen (für Investitionen und Investitionsförderungsmaßnahmen Dritter)	0,00	0,00	0,00	0,00	-
688	24	+ Einzahlungen aus Beiträgen u. ä. Entgelten	0,00	0,00	0,00	0,00	-
689	25	+ sonstige Investitionseinzahlungen	0,00	0,00	0,00	0,00	-
	26	= Summe der investiven Einzahlungen (= Zeilen 18 bis 25)	0,00	0,00	0,00	0,00	-
781	27	Auszahlungen von Zuweisungen und Zuschüssen für Investitionen und Investitionsförderungsmaßnahmen	0,00	0,00	0,00	0,00	0,00
782	28	+ Auszahlungen für den Erwerb von Grundstücken und Gebäuden	0,00	0,00	0,00	0,00	0,00
783	29	+ Auszahlungen für den Erwerb von beweglichem Anlagevermögen	0,00	0,00	0,00	0,00	0,00
784	30	+ Auszahlungen für den Erwerb von Finanzanlagen	0,00	0,00	0,00	0,00	0,00
785	31	+ Auszahlungen für Baumaßnahmen	0,00	0,00	0,00	0,00	0,00
786	32	+ Ausz. für die Gewährung von Ausleihungen (für Investitionen und Investitionsförderungsmaßn. Dritter)	0,00	0,00	0,00	0,00	0,00
787, 789	33	+ sonstige Investitionsauszahlungen	0,00	0,00	0,00	0,00	0,00
	34	= Summe der investiven Auszahlungen (= Zeilen 27 bis 33)	0,00	0,00	0,00	0,00	0,00
	35	= Saldo der Investitionstätigkeit (= Zeilen 26 / 34)	0,00	0,00	0,00	0,00	0,00
672	35a	+ Einzahlungen aus fremden Finanzmitteln	0,00	0,00	0,00	0,00	0,00
772	35b	- Auszahlungen aus fremden Finanzmitteln	0,00	0,00	0,00	0,00	0,00
	35c	= Saldo aus fremden Finanzmitteln	0,00	0,00	0,00	0,00	0,00
	36	= Finanzmittelüberschuss /-fehlbetrag (= Zeilen 17, 35 und 35c)	39.423,62-	38.800,00-	47.592,24-	8.792,24-	0,00



**Teilfinanzrechnung 2024**

Monate: 1 bis 13

Produkt - 362500 - Sonstige Jugendarbeit

Ein- und Auszahlungsarten			Ergebnis des Vorjahres  in EUR	Fortgeschriebe- ner Ansatz des Haus- haltsjahres <sup>2</sup>  in EUR	Ist- Ergebnis des Haus- haltsjahres  in EUR	Vergleich Ansatz / Ist (Spalte 5 / Spalte 6)  in EUR	übertrage- ne Er- mächti- gungen <sup>3</sup>  in EUR
1 <sup>4</sup>	2 <sup>5</sup>	3	4	5	6	7	8
<b>laufende Verwaltungstätigkeit</b>							
60	1	Steuern und ähnliche Abgaben	0,00	0,00	<b>0,00</b>	0,00	-
61	2	+ Zuwendungen und allgemeine Umlagen	0,00	0,00	<b>0,00</b>	0,00	-
62	3	+ sonstige Transfereinzahlungen	0,00	0,00	<b>0,00</b>	0,00	-
63	4	+ öffentlich-rechtliche Leistungsentgelte	0,00	0,00	<b>0,00</b>	0,00	-
641, 642, 646	5	+ privatrechtliche Leistungsentgelte	0,00	300,00	<b>0,00</b>	300,00-	-
648	6	+ Kostenerstattungen und Kostenumlagen	0,00	0,00	<b>0,00</b>	0,00	-
65	7	+ sonstige Einzahlungen	0,00	0,00	<b>0,00</b>	0,00	-
66	8	+ Zinsen und sonstige Finanzeinzahlungen	0,00	0,00	<b>0,00</b>	0,00	-
	9	= <b>Einzahlungen aus laufender Verwaltungstätigkeit (= Zeilen 1 bis 8)</b>	<b>0,00</b>	<b>300,00</b>	<b>0,00</b>	<b>300,00-</b>	<b>-</b>
70	10	Personalauszahlungen	0,00	0,00	<b>0,00</b>	0,00	0,00
71	11	+ Versorgungsauszahlungen	0,00	0,00	<b>0,00</b>	0,00	0,00
72	12	+ Auszahlungen für Sach- u. Dienstleistungen	0,00	500,00	<b>0,00</b>	500,00-	0,00
75	13	+ Zinsen und sonstige Finanzauszahlungen	0,00	0,00	<b>0,00</b>	0,00	0,00
73	14	+ Transferauszahlungen	340,75	1.500,00	<b>425,80</b>	1.074,20-	0,00
74	15	+ sonstige Auszahlungen	0,00	0,00	<b>0,00</b>	0,00	0,00
	16	= <b>Auszahlungen aus laufender Verwaltungstätigkeit (= Zeilen 10 bis 15)</b>	<b>340,75</b>	<b>2.000,00</b>	<b>425,80</b>	<b>1.574,20-</b>	<b>0,00</b>
	17	= <b>Saldo aus laufender Verwaltungstätigkeit (= Zeilen 9 / 16)</b>	<b>340,75-</b>	<b>1.700,00-</b>	<b>425,80-</b>	<b>1.274,20</b>	<b>0,00</b>
<b>Investitionstätigkeit</b>							
681	18	Einzahlungen aus Zuweisungen und Zuschüssen für Investitionen und Investitionsförderungsmaßnahmen	0,00	0,00	<b>0,00</b>	0,00	-
682	19	+ Einzahlungen aus der Veräußerung von Grundstücken und Gebäuden	0,00	0,00	<b>0,00</b>	0,00	-
683	20	+ Einzahlungen aus der Veräußerung von beweglichem Anlagevermögen	0,00	0,00	<b>0,00</b>	0,00	-
684	21	+ Einzahlungen aus der Veräußerung von Finanzanlagen	0,00	0,00	<b>0,00</b>	0,00	-
685	22	+ Einzahlungen aus der Abwicklung von Baumaßnahmen	0,00	0,00	<b>0,00</b>	0,00	-

**Teilfinanzrechnung 2024**

Monate: 1 bis 13

Produkt - 362500 - Sonstige Jugendarbeit

Ein- und Auszahlungsarten			Ergebnis des Vorjahres  in EUR	Fortgeschriebe- ner Ansatz des Haus- haltsjahres <sup>2</sup>  in EUR	Ist- Ergebnis des Haus- haltsjahres  in EUR	Vergleich Ansatz / Ist (Spalte 5 / Spalte 6)  in EUR	übertrage- ne Er- mächti- gungen <sup>3</sup>  in EUR
1 <sup>4</sup>	2 <sup>5</sup>	3	4	5	6	7	8
686	23	+ Einzahlungen aus Rückflüssen (für Investitionen und Investitionsförderungsmaßnahmen Dritter)	0,00	0,00	0,00	0,00	-
688	24	+ Einzahlungen aus Beiträgen u. ä. Entgelten	0,00	0,00	0,00	0,00	-
689	25	+ sonstige Investitionseinzahlungen	0,00	0,00	0,00	0,00	-
	26	= Summe der investiven Einzahlungen (= Zeilen 18 bis 25)	0,00	0,00	0,00	0,00	-
781	27	Auszahlungen von Zuweisungen und Zuschüssen für Investitionen und Investitionsförderungsmaßnahmen	0,00	0,00	0,00	0,00	0,00
782	28	+ Auszahlungen für den Erwerb von Grundstücken und Gebäuden	0,00	0,00	0,00	0,00	0,00
783	29	+ Auszahlungen für den Erwerb von beweglichem Anlagevermögen	0,00	0,00	0,00	0,00	0,00
784	30	+ Auszahlungen für den Erwerb von Finanzanlagen	0,00	0,00	0,00	0,00	0,00
785	31	+ Auszahlungen für Baumaßnahmen	0,00	0,00	0,00	0,00	0,00
786	32	+ Ausz. für die Gewährung von Ausleihungen (für Investitionen und Investitionsförderungsmaßn. Dritter)	0,00	0,00	0,00	0,00	0,00
787, 789	33	+ sonstige Investitionsauszahlungen	0,00	0,00	0,00	0,00	0,00
	34	= Summe der investiven Auszahlungen (= Zeilen 27 bis 33)	0,00	0,00	0,00	0,00	0,00
	35	= Saldo der Investitionstätigkeit (= Zeilen 26 / 34)	0,00	0,00	0,00	0,00	0,00
672	35a	+ Einzahlungen aus fremden Finanzmitteln	0,00	0,00	0,00	0,00	0,00
772	35b	- Auszahlungen aus fremden Finanzmitteln	0,00	0,00	0,00	0,00	0,00
	35c	= Saldo aus fremden Finanzmitteln	0,00	0,00	0,00	0,00	0,00
	36	= Finanzmittelüberschuss /-fehlbetrag (= Zeilen 17, 35 und 35c)	340,75-	1.700,00-	425,80-	1.274,20	0,00

## Teilfinanzrechnung 2024

Monate: 1 bis 13

Produkt - 421000 - Förderung des Sports

Ein- und Auszahlungsarten			Ergebnis des Vorjahres  in EUR	Fortgeschriebe- ner Ansatz des Haus- haltsjahres <sup>2</sup>  in EUR	Ist- Ergebnis des Haus- haltsjahres  in EUR	Vergleich Ansatz / Ist (Spalte 5 / Spalte 6)  in EUR	übertrage- ne Er- mächti- gungen <sup>3</sup>  in EUR
1 <sup>4</sup>	2 <sup>5</sup>	3	4	5	6	7	8
<b>laufende Verwaltungstätigkeit</b>							
60	1	Steuern und ähnliche Abgaben	0,00	0,00	<b>0,00</b>	0,00	-
61	2	+ Zuwendungen und allgemeine Umlagen	0,00	0,00	<b>0,00</b>	0,00	-
62	3	+ sonstige Transfereinzahlungen	0,00	0,00	<b>0,00</b>	0,00	-
63	4	+ öffentlich-rechtliche Leistungsentgelte	0,00	0,00	<b>0,00</b>	0,00	-
641, 642, 646	5	+ privatrechtliche Leistungsentgelte	0,00	0,00	<b>0,00</b>	0,00	-
648	6	+ Kostenerstattungen und Kostenumlagen	0,00	0,00	<b>0,00</b>	0,00	-
65	7	+ sonstige Einzahlungen	0,00	0,00	<b>0,00</b>	0,00	-
66	8	+ Zinsen und sonstige Finanzeinzahlungen	0,00	0,00	<b>0,00</b>	0,00	-
	9	= <b>Einzahlungen aus laufender Verwaltungstätigkeit (= Zeilen 1 bis 8)</b>	<b>0,00</b>	<b>0,00</b>	<b>0,00</b>	<b>0,00</b>	<b>-</b>
70	10	Personalauszahlungen	0,00	0,00	<b>0,00</b>	0,00	0,00
71	11	+ Versorgungsauszahlungen	0,00	0,00	<b>0,00</b>	0,00	0,00
72	12	+ Auszahlungen für Sach- u. Dienstleistungen	0,00	0,00	<b>0,00</b>	0,00	0,00
75	13	+ Zinsen und sonstige Finanzauszahlungen	0,00	0,00	<b>0,00</b>	0,00	0,00
73	14	+ Transferauszahlungen	2.900,00	5.300,00	<b>2.900,00</b>	2.400,00-	0,00
74	15	+ sonstige Auszahlungen	0,00	0,00	<b>0,00</b>	0,00	0,00
	16	= <b>Auszahlungen aus laufender Verwaltungstätigkeit (= Zeilen 10 bis 15)</b>	<b>2.900,00</b>	<b>5.300,00</b>	<b>2.900,00</b>	<b>2.400,00-</b>	<b>0,00</b>
	17	= <b>Saldo aus laufender Verwaltungstätigkeit (= Zeilen 9 / 16)</b>	<b>2.900,00-</b>	<b>5.300,00-</b>	<b>2.900,00-</b>	<b>2.400,00</b>	<b>0,00</b>
<b>Investitionstätigkeit</b>							
681	18	Einzahlungen aus Zuweisungen und Zuschüssen für Investitionen und Investitionsförderungsmaßnahmen	0,00	0,00	<b>0,00</b>	0,00	-
682	19	+ Einzahlungen aus der Veräußerung von Grundstücken und Gebäuden	0,00	0,00	<b>0,00</b>	0,00	-
683	20	+ Einzahlungen aus der Veräußerung von beweglichem Anlagevermögen	0,00	0,00	<b>0,00</b>	0,00	-
684	21	+ Einzahlungen aus der Veräußerung von Finanzanlagen	0,00	0,00	<b>0,00</b>	0,00	-
685	22	+ Einzahlungen aus der Abwicklung von Baumaßnahmen	0,00	0,00	<b>0,00</b>	0,00	-

**Teilfinanzrechnung 2024**

Monate: 1 bis 13

Produkt - 421000 - Förderung des Sports

Ein- und Auszahlungsarten			Ergebnis des Vorjahres	Fortgeschriebe- ner Ansatz des Haus- haltsjahres <sup>2</sup>	Ist- Ergebnis des Haus- haltsjahres	Vergleich Ansatz / Ist (Spalte 5 / Spalte 6)	übertrage- ne Er- mächti- gungen <sup>3</sup>
			in EUR	in EUR	in EUR	in EUR	in EUR
1 <sup>4</sup>	2 <sup>5</sup>	3	4	5	6	7	8
686	23	+ Einzahlungen aus Rückflüssen (für Investitionen und Investitionsförderungsmaßnahmen Dritter)	0,00	0,00	0,00	0,00	-
688	24	+ Einzahlungen aus Beiträgen u. ä. Entgelten	0,00	0,00	0,00	0,00	-
689	25	+ sonstige Investitionseinzahlungen	0,00	0,00	0,00	0,00	-
	26	= Summe der investiven Einzahlungen (= Zeilen 18 bis 25)	0,00	0,00	0,00	0,00	-
781	27	Auszahlungen von Zuweisungen und Zuschüssen für Investitionen und Investitionsförderungsmaßnahmen	0,00	0,00	1.000,00	1.000,00	0,00
782	28	+ Auszahlungen für den Erwerb von Grundstücken und Gebäuden	0,00	0,00	0,00	0,00	0,00
783	29	+ Auszahlungen für den Erwerb von beweglichem Anlagevermögen	0,00	0,00	0,00	0,00	0,00
784	30	+ Auszahlungen für den Erwerb von Finanzanlagen	0,00	0,00	0,00	0,00	0,00
785	31	+ Auszahlungen für Baumaßnahmen	0,00	0,00	0,00	0,00	0,00
786	32	+ Ausz. für die Gewährung von Ausleihungen (für Investitionen und Investitionsförderungsmaßn. Dritter)	0,00	0,00	0,00	0,00	0,00
787, 789	33	+ sonstige Investitionsauszahlungen	0,00	0,00	0,00	0,00	0,00
	34	= Summe der investiven Auszahlungen (= Zeilen 27 bis 33)	0,00	0,00	1.000,00	1.000,00	0,00
	35	= Saldo der Investitionstätigkeit (= Zeilen 26 / 34)	0,00	0,00	1.000,00-	1.000,00-	0,00
672	35a	+ Einzahlungen aus fremden Finanzmitteln	0,00	0,00	0,00	0,00	0,00
772	35b	- Auszahlungen aus fremden Finanzmitteln	0,00	0,00	0,00	0,00	0,00
	35c	= Saldo aus fremden Finanzmitteln	0,00	0,00	0,00	0,00	0,00
	36	= Finanzmittelüberschuss /-fehlbetrag (= Zeilen 17, 35 und 35c)	2.900,00-	5.300,00-	3.900,00-	1.400,00	0,00

## Teilfinanzrechnung 2024

Monate: 1 bis 13

Produkt - 424002 - Sportplatz

Ein- und Auszahlungsarten			Ergebnis des Vorjahres	Fortgeschriebe- ner Ansatz des Haus- haltsjahres <sup>2</sup>	Ist- Ergebnis des Haus- haltsjahres	Vergleich Ansatz / Ist (Spalte 5 / Spalte 6)	übertrage- ne Er- mächti- gungen <sup>3</sup>
			in EUR	in EUR	in EUR	in EUR	in EUR
1 <sup>4</sup>	2 <sup>5</sup>	3	4	5	6	7	8
<b>laufende Verwaltungstätigkeit</b>							
60	1	Steuern und ähnliche Abgaben	0,00	0,00	<b>0,00</b>	0,00	-
61	2	+ Zuwendungen und allgemeine Umlagen	0,00	0,00	<b>0,00</b>	0,00	-
62	3	+ sonstige Transfereinzahlungen	0,00	0,00	<b>0,00</b>	0,00	-
63	4	+ öffentlich-rechtliche Leistungsentgelte	0,00	0,00	<b>0,00</b>	0,00	-
641, 642, 646	5	+ privatrechtliche Leistungsentgelte	0,00	0,00	<b>0,00</b>	0,00	-
648	6	+ Kostenerstattungen und Kostenumlagen	0,00	0,00	<b>0,00</b>	0,00	-
65	7	+ sonstige Einzahlungen	0,00	0,00	<b>0,00</b>	0,00	-
66	8	+ Zinsen und sonstige Finanzeinzahlungen	0,00	0,00	<b>0,00</b>	0,00	-
	9	= <b>Einzahlungen aus laufender Verwaltungstätigkeit (= Zeilen 1 bis 8)</b>	<b>0,00</b>	<b>0,00</b>	<b>0,00</b>	<b>0,00</b>	<b>-</b>
70	10	Personalauszahlungen	0,00	0,00	<b>0,00</b>	0,00	0,00
71	11	+ Versorgungsauszahlungen	0,00	0,00	<b>0,00</b>	0,00	0,00
72	12	+ Auszahlungen für Sach- u. Dienstleistungen	0,00	0,00	<b>0,00</b>	0,00	0,00
75	13	+ Zinsen und sonstige Finanzauszahlungen	0,00	0,00	<b>0,00</b>	0,00	0,00
73	14	+ Transferauszahlungen	0,00	0,00	<b>0,00</b>	0,00	0,00
74	15	+ sonstige Auszahlungen	0,00	0,00	<b>0,00</b>	0,00	0,00
	16	= <b>Auszahlungen aus laufender Verwaltungstätigkeit (= Zeilen 10 bis 15)</b>	<b>0,00</b>	<b>0,00</b>	<b>0,00</b>	<b>0,00</b>	<b>0,00</b>
	17	= <b>Saldo aus laufender Verwaltungstätigkeit (= Zeilen 9 / 16)</b>	<b>0,00</b>	<b>0,00</b>	<b>0,00</b>	<b>0,00</b>	<b>0,00</b>
<b>Investitionstätigkeit</b>							
681	18	Einzahlungen aus Zuweisungen und Zuschüssen für Investitionen und Investitionsförderungsmaßnahmen	0,00	0,00	<b>0,00</b>	0,00	-
682	19	+ Einzahlungen aus der Veräußerung von Grundstücken und Gebäuden	0,00	0,00	<b>0,00</b>	0,00	-
683	20	+ Einzahlungen aus der Veräußerung von beweglichem Anlagevermögen	0,00	0,00	<b>0,00</b>	0,00	-
684	21	+ Einzahlungen aus der Veräußerung von Finanzanlagen	0,00	0,00	<b>0,00</b>	0,00	-
685	22	+ Einzahlungen aus der Abwicklung von Baumaßnahmen	0,00	0,00	<b>0,00</b>	0,00	-

**Teilfinanzrechnung 2024**

Monate: 1 bis 13

Produkt - 424002 - Sportplatz

Ein- und Auszahlungsarten			Ergebnis des Vorjahres	Fortgeschriebe- ner Ansatz des Haus- haltsjahres <sup>2</sup>	Ist- Ergebnis des Haus- haltsjahres	Vergleich Ansatz / Ist (Spalte 5 / Spalte 6)	übertrage- ne Er- mächti- gungen <sup>3</sup>
			in EUR	in EUR	in EUR	in EUR	in EUR
1 <sup>4</sup>	2 <sup>5</sup>	3	4	5	6	7	8
686	23	+ Einzahlungen aus Rückflüssen (für Investitionen und Investitionsförderungsmaßnahmen Dritter)	0,00	0,00	0,00	0,00	-
688	24	+ Einzahlungen aus Beiträgen u. ä. Entgelten	0,00	0,00	0,00	0,00	-
689	25	+ sonstige Investitionseinzahlungen	0,00	0,00	0,00	0,00	-
	26	= Summe der investiven Einzahlungen (= Zeilen 18 bis 25)	0,00	0,00	0,00	0,00	-
781	27	Auszahlungen von Zuweisungen und Zuschüssen für Investitionen und Investitionsförderungsmaßnahmen	0,00	0,00	0,00	0,00	0,00
782	28	+ Auszahlungen für den Erwerb von Grundstücken und Gebäuden	0,00	0,00	0,00	0,00	0,00
783	29	+ Auszahlungen für den Erwerb von beweglichem Anlagevermögen	0,00	0,00	0,00	0,00	0,00
784	30	+ Auszahlungen für den Erwerb von Finanzanlagen	0,00	0,00	0,00	0,00	0,00
785	31	+ Auszahlungen für Baumaßnahmen	0,00	0,00	0,00	0,00	0,00
786	32	+ Ausz. für die Gewährung von Ausleihungen (für Investitionen und Investitionsförderungsmaßn. Dritter)	0,00	0,00	0,00	0,00	0,00
787, 789	33	+ sonstige Investitionsauszahlungen	0,00	0,00	0,00	0,00	0,00
	34	= Summe der investiven Auszahlungen (= Zeilen 27 bis 33)	0,00	0,00	0,00	0,00	0,00
	35	= Saldo der Investitionstätigkeit (= Zeilen 26 / 34)	0,00	0,00	0,00	0,00	0,00
672	35a	+ Einzahlungen aus fremden Finanzmitteln	0,00	0,00	0,00	0,00	0,00
772	35b	- Auszahlungen aus fremden Finanzmitteln	0,00	0,00	0,00	0,00	0,00
	35c	= Saldo aus fremden Finanzmitteln	0,00	0,00	0,00	0,00	0,00
	36	= Finanzmittelüberschuss /-fehlbetrag (= Zeilen 17, 35 und 35c)	0,00	0,00	0,00	0,00	0,00

**Teilfinanzrechnung 2024**

Monate: 1 bis 13

Produkt - 511000 - Bauleitplanung

Ein- und Auszahlungsarten			Ergebnis des Vorjahres	Fortgeschriebe- ner Ansatz des Haus- haltsjahres²	Ist- Ergebnis des Haus- haltsjahres	Vergleich Ansatz / Ist (Spalte 5 / Spalte 6)	übertrage- ne Er- mächti- gungen³
			in EUR	in EUR	in EUR	in EUR	in EUR
14	25	3	4	5	6	7	8
<b>laufende Verwaltungstätigkeit</b>							
60	1	Steuern und ähnliche Abgaben	0,00	0,00	<b>0,00</b>	0,00	-
61	2	+ Zuwendungen und allgemeine Umlagen	0,00	0,00	<b>0,00</b>	0,00	-
62	3	+ sonstige Transfereinzahlungen	0,00	0,00	<b>0,00</b>	0,00	-
63	4	+ öffentlich-rechtliche Leistungsentgelte	0,00	0,00	<b>0,00</b>	0,00	-
641, 642, 646	5	+ privatrechtliche Leistungsentgelte	0,00	0,00	<b>14.035,11</b>	14.035,11	-
648	6	+ Kostenerstattungen und Kostenumlagen	0,00	0,00	<b>0,00</b>	0,00	-
65	7	+ sonstige Einzahlungen	0,00	0,00	<b>0,00</b>	0,00	-
66	8	+ Zinsen und sonstige Finanzeinzahlungen	0,00	0,00	<b>0,00</b>	0,00	-
	9	= <b>Einzahlungen aus laufender Verwaltungstätigkeit (= Zeilen 1 bis 8)</b>	<b>0,00</b>	<b>0,00</b>	<b>14.035,11</b>	<b>14.035,11</b>	<b>-</b>
70	10	Personalauszahlungen	0,00	0,00	<b>0,00</b>	0,00	0,00
71	11	+ Versorgungsauszahlungen	0,00	0,00	<b>0,00</b>	0,00	0,00
72	12	+ Auszahlungen für Sach- u. Dienstleistungen	0,00	0,00	<b>0,00</b>	0,00	0,00
75	13	+ Zinsen und sonstige Finanzauszahlungen	0,00	0,00	<b>0,00</b>	0,00	0,00
73	14	+ Transferauszahlungen	0,00	0,00	<b>0,00</b>	0,00	0,00
74	15	+ sonstige Auszahlungen	261,77	3.000,00	<b>14.035,11</b>	11.035,11	0,00
	16	= <b>Auszahlungen aus laufender Verwaltungstätigkeit (= Zeilen 10 bis 15)</b>	<b>261,77</b>	<b>3.000,00</b>	<b>14.035,11</b>	<b>11.035,11</b>	<b>0,00</b>
	17	= <b>Saldo aus laufender Verwaltungstätigkeit (= Zeilen 9 / 16)</b>	<b>261,77-</b>	<b>3.000,00-</b>	<b>0,00</b>	<b>3.000,00</b>	<b>0,00</b>
<b>Investitionstätigkeit</b>							
681	18	Einzahlungen aus Zuweisungen und Zuschüssen für Investitionen und Investitionsförderungsmaßnahmen	0,00	0,00	<b>0,00</b>	0,00	-
682	19	+ Einzahlungen aus der Veräußerung von Grundstücken und Gebäuden	0,00	0,00	<b>0,00</b>	0,00	-
683	20	+ Einzahlungen aus der Veräußerung von beweglichem Anlagevermögen	0,00	0,00	<b>0,00</b>	0,00	-
684	21	+ Einzahlungen aus der Veräußerung von Finanzanlagen	0,00	0,00	<b>0,00</b>	0,00	-
685	22	+ Einzahlungen aus der Abwicklung von Baumaßnahmen	0,00	0,00	<b>0,00</b>	0,00	-

**Teilfinanzrechnung 2024**

Monate: 1 bis 13

Produkt - 511000 - Bauleitplanung

Ein- und Auszahlungsarten			Ergebnis des Vorjahres	Fortgeschriebe- ner Ansatz des Haus- haltsjahres <sup>2</sup>	Ist- Ergebnis des Haus- haltsjahres	Vergleich Ansatz / Ist (Spalte 5 / Spalte 6)	übertrage- ne Er- mächti- gungen <sup>3</sup>
			in EUR	in EUR	in EUR	in EUR	in EUR
1 <sup>4</sup>	2 <sup>5</sup>	3	4	5	6	7	8
686	23	+ Einzahlungen aus Rückflüssen (für Investitionen und Investitionsförderungsmaßnahmen Dritter)	0,00	0,00	0,00	0,00	-
688	24	+ Einzahlungen aus Beiträgen u. ä. Entgelten	0,00	0,00	0,00	0,00	-
689	25	+ sonstige Investitionseinzahlungen	0,00	0,00	0,00	0,00	-
	26	= Summe der investiven Einzahlungen (= Zeilen 18 bis 25)	0,00	0,00	0,00	0,00	-
781	27	Auszahlungen von Zuweisungen und Zuschüssen für Investitionen und Investitionsförderungsmaßnahmen	0,00	0,00	0,00	0,00	0,00
782	28	+ Auszahlungen für den Erwerb von Grundstücken und Gebäuden	0,00	0,00	0,00	0,00	0,00
783	29	+ Auszahlungen für den Erwerb von beweglichem Anlagevermögen	0,00	0,00	0,00	0,00	0,00
784	30	+ Auszahlungen für den Erwerb von Finanzanlagen	0,00	0,00	0,00	0,00	0,00
785	31	+ Auszahlungen für Baumaßnahmen	0,00	0,00	0,00	0,00	0,00
786	32	+ Ausz. für die Gewährung von Ausleihungen (für Investitionen und Investitionsförderungsmaßn. Dritter)	0,00	0,00	0,00	0,00	0,00
787, 789	33	+ sonstige Investitionsauszahlungen	0,00	0,00	0,00	0,00	0,00
	34	= Summe der investiven Auszahlungen (= Zeilen 27 bis 33)	0,00	0,00	0,00	0,00	0,00
	35	= Saldo der Investitionstätigkeit (= Zeilen 26 / 34)	0,00	0,00	0,00	0,00	0,00
672	35a	+ Einzahlungen aus fremden Finanzmitteln	0,00	0,00	0,00	0,00	0,00
772	35b	- Auszahlungen aus fremden Finanzmitteln	0,00	0,00	0,00	0,00	0,00
	35c	= Saldo aus fremden Finanzmitteln	0,00	0,00	0,00	0,00	0,00
	36	= Finanzmittelüberschuss /-fehlbetrag (= Zeilen 17, 35 und 35c)	261,77-	3.000,00-	0,00	3.000,00	0,00



**Teilfinanzrechnung 2024**

Monate: 1 bis 13

Produkt - 531000 - Elektrizitätsversorgung

Ein- und Auszahlungsarten			Ergebnis des Vorjahres  in EUR	Fortgeschriebe- ner Ansatz des Haus- haltsjahres <sup>2</sup>  in EUR	Ist- Ergebnis des Haus- haltsjahres  in EUR	Vergleich Ansatz / Ist (Spalte 5 / Spalte 6)  in EUR	übertrage- ne Er- mächti- gungen <sup>3</sup>  in EUR
1 <sup>4</sup>	2 <sup>5</sup>	3	4	5	6	7	8
<b>laufende Verwaltungstätigkeit</b>							
60	1	Steuern und ähnliche Abgaben	0,00	0,00	<b>0,00</b>	0,00	-
61	2	+ Zuwendungen und allgemeine Umlagen	0,00	0,00	<b>0,00</b>	0,00	-
62	3	+ sonstige Transfereinzahlungen	0,00	0,00	<b>0,00</b>	0,00	-
63	4	+ öffentlich-rechtliche Leistungsentgelte	0,00	0,00	<b>0,00</b>	0,00	-
641, 642, 646	5	+ privatrechtliche Leistungsentgelte	0,00	0,00	<b>2.633,95</b>	2.633,95	-
648	6	+ Kostenerstattungen und Kostenumlagen	0,00	0,00	<b>0,00</b>	0,00	-
65	7	+ sonstige Einzahlungen	10.676,28	11.400,00	<b>11.597,20</b>	197,20	-
66	8	+ Zinsen und sonstige Finanzeinzahlungen	0,00	0,00	<b>0,00</b>	0,00	-
	9	= <b>Einzahlungen aus laufender Verwaltungstätigkeit (= Zeilen 1 bis 8)</b>	<b>10.676,28</b>	<b>11.400,00</b>	<b>14.231,15</b>	<b>2.831,15</b>	<b>-</b>
70	10	Personalauszahlungen	0,00	0,00	<b>0,00</b>	0,00	0,00
71	11	+ Versorgungsauszahlungen	0,00	0,00	<b>0,00</b>	0,00	0,00
72	12	+ Auszahlungen für Sach- u. Dienstleistungen	0,00	0,00	<b>0,00</b>	0,00	0,00
75	13	+ Zinsen und sonstige Finanzauszahlungen	0,00	0,00	<b>0,00</b>	0,00	0,00
73	14	+ Transferauszahlungen	0,00	0,00	<b>0,00</b>	0,00	0,00
74	15	+ sonstige Auszahlungen	0,00	0,00	<b>0,00</b>	0,00	0,00
	16	= <b>Auszahlungen aus laufender Verwaltungstätigkeit (= Zeilen 10 bis 15)</b>	<b>0,00</b>	<b>0,00</b>	<b>0,00</b>	<b>0,00</b>	<b>0,00</b>
	17	= <b>Saldo aus laufender Verwaltungstätigkeit (= Zeilen 9 / 16)</b>	<b>10.676,28</b>	<b>11.400,00</b>	<b>14.231,15</b>	<b>2.831,15</b>	<b>0,00</b>
<b>Investitionstätigkeit</b>							
681	18	Einzahlungen aus Zuweisungen und Zuschüssen für Investitionen und Investitionsförderungsmaßnahmen	0,00	0,00	<b>0,00</b>	0,00	-
682	19	+ Einzahlungen aus der Veräußerung von Grundstücken und Gebäuden	0,00	0,00	<b>0,00</b>	0,00	-
683	20	+ Einzahlungen aus der Veräußerung von beweglichem Anlagevermögen	0,00	0,00	<b>0,00</b>	0,00	-
684	21	+ Einzahlungen aus der Veräußerung von Finanzanlagen	0,00	0,00	<b>0,00</b>	0,00	-
685	22	+ Einzahlungen aus der Abwicklung von Baumaßnahmen	0,00	0,00	<b>0,00</b>	0,00	-

**Teilfinanzrechnung 2024**

Monate: 1 bis 13

Produkt - 531000 - Elektrizitätsversorgung

Ein- und Auszahlungsarten			Ergebnis des Vorjahres	Fortgeschriebe- ner Ansatz des Haus- haltsjahres <sup>2</sup>	Ist- Ergebnis des Haus- haltsjahres	Vergleich Ansatz / Ist (Spalte 5 / Spalte 6)	übertrage- ne Er- mächti- gungen <sup>3</sup>
			in EUR	in EUR	in EUR	in EUR	in EUR
1 <sup>4</sup>	2 <sup>5</sup>	3	4	5	6	7	8
686	23	+ Einzahlungen aus Rückflüssen (für Investitionen und Investitionsförderungsmaßnahmen Dritter)	0,00	0,00	0,00	0,00	-
688	24	+ Einzahlungen aus Beiträgen u. ä. Entgelten	0,00	0,00	0,00	0,00	-
689	25	+ sonstige Investitionseinzahlungen	0,00	0,00	0,00	0,00	-
	26	= Summe der investiven Einzahlungen (= Zeilen 18 bis 25)	0,00	0,00	0,00	0,00	-
781	27	Auszahlungen von Zuweisungen und Zuschüssen für Investitionen und Investitionsförderungsmaßnahmen	0,00	0,00	0,00	0,00	0,00
782	28	+ Auszahlungen für den Erwerb von Grundstücken und Gebäuden	0,00	0,00	0,00	0,00	0,00
783	29	+ Auszahlungen für den Erwerb von beweglichem Anlagevermögen	0,00	0,00	0,00	0,00	0,00
784	30	+ Auszahlungen für den Erwerb von Finanzanlagen	0,00	0,00	0,00	0,00	0,00
785	31	+ Auszahlungen für Baumaßnahmen	0,00	0,00	0,00	0,00	0,00
786	32	+ Ausz. für die Gewährung von Ausleihungen (für Investitionen und Investitionsförderungsmaßn. Dritter)	0,00	0,00	0,00	0,00	0,00
787, 789	33	+ sonstige Investitionsauszahlungen	0,00	0,00	0,00	0,00	0,00
	34	= Summe der investiven Auszahlungen (= Zeilen 27 bis 33)	0,00	0,00	0,00	0,00	0,00
	35	= Saldo der Investitionstätigkeit (= Zeilen 26 / 34)	0,00	0,00	0,00	0,00	0,00
672	35a	+ Einzahlungen aus fremden Finanzmitteln	0,00	0,00	0,00	0,00	0,00
772	35b	- Auszahlungen aus fremden Finanzmitteln	0,00	0,00	0,00	0,00	0,00
	35c	= Saldo aus fremden Finanzmitteln	0,00	0,00	0,00	0,00	0,00
	36	= Finanzmittelüberschuss /-fehlbetrag (= Zeilen 17, 35 und 35c)	10.676,28	11.400,00	14.231,15	2.831,15	0,00

**Teilfinanzrechnung 2024**

Monate: 1 bis 13

Produkt - 531001 - Breitbandversorgung

Ein- und Auszahlungsarten			Ergebnis des Vorjahres  in EUR	Fortgeschriebe- ner Ansatz des Haus- haltsjahres <sup>2</sup>  in EUR	Ist- Ergebnis des Haus- haltsjahres  in EUR	Vergleich Ansatz / Ist (Spalte 5 / Spalte 6)  in EUR	übertrage- ne Er- mächti- gungen <sup>3</sup>  in EUR
1 <sup>4</sup>	2 <sup>5</sup>	3	4	5	6	7	8
<b>laufende Verwaltungstätigkeit</b>							
60	1	Steuern und ähnliche Abgaben	0,00	0,00	<b>0,00</b>	0,00	-
61	2	+ Zuwendungen und allgemeine Umlagen	0,00	0,00	<b>0,00</b>	0,00	-
62	3	+ sonstige Transfereinzahlungen	0,00	0,00	<b>0,00</b>	0,00	-
63	4	+ öffentlich-rechtliche Leistungsentgelte	0,00	0,00	<b>0,00</b>	0,00	-
641, 642, 646	5	+ privatrechtliche Leistungsentgelte	0,00	0,00	<b>0,00</b>	0,00	-
648	6	+ Kostenerstattungen und Kostenumlagen	0,00	0,00	<b>0,00</b>	0,00	-
65	7	+ sonstige Einzahlungen	0,00	0,00	<b>0,00</b>	0,00	-
66	8	+ Zinsen und sonstige Finanzeinzahlungen	0,00	0,00	<b>0,00</b>	0,00	-
	9	= <b>Einzahlungen aus laufender Verwaltungstätigkeit (= Zeilen 1 bis 8)</b>	<b>0,00</b>	<b>0,00</b>	<b>0,00</b>	<b>0,00</b>	<b>-</b>
70	10	Personalauszahlungen	0,00	0,00	<b>0,00</b>	0,00	0,00
71	11	+ Versorgungsauszahlungen	0,00	0,00	<b>0,00</b>	0,00	0,00
72	12	+ Auszahlungen für Sach- u. Dienstleistungen	0,00	0,00	<b>0,00</b>	0,00	0,00
75	13	+ Zinsen und sonstige Finanzauszahlungen	0,00	0,00	<b>0,00</b>	0,00	0,00
73	14	+ Transferauszahlungen	0,00	0,00	<b>0,00</b>	0,00	0,00
74	15	+ sonstige Auszahlungen	0,00	0,00	<b>0,00</b>	0,00	0,00
	16	= <b>Auszahlungen aus laufender Verwaltungstätigkeit (= Zeilen 10 bis 15)</b>	<b>0,00</b>	<b>0,00</b>	<b>0,00</b>	<b>0,00</b>	<b>0,00</b>
	17	= <b>Saldo aus laufender Verwaltungstätigkeit (= Zeilen 9 / 16)</b>	<b>0,00</b>	<b>0,00</b>	<b>0,00</b>	<b>0,00</b>	<b>0,00</b>
<b>Investitionstätigkeit</b>							
681	18	Einzahlungen aus Zuweisungen und Zuschüssen für Investitionen und Investitionsförderungsmaßnahmen	0,00	0,00	<b>0,00</b>	0,00	-
682	19	+ Einzahlungen aus der Veräußerung von Grundstücken und Gebäuden	0,00	0,00	<b>0,00</b>	0,00	-
683	20	+ Einzahlungen aus der Veräußerung von beweglichem Anlagevermögen	0,00	0,00	<b>0,00</b>	0,00	-
684	21	+ Einzahlungen aus der Veräußerung von Finanzanlagen	0,00	0,00	<b>0,00</b>	0,00	-
685	22	+ Einzahlungen aus der Abwicklung von Baumaßnahmen	0,00	0,00	<b>0,00</b>	0,00	-

**Teilfinanzrechnung 2024**

Monate: 1 bis 13

Produkt - 531001 - Breitbandversorgung

Ein- und Auszahlungsarten			Ergebnis des Vorjahres	Fortgeschriebe- ner Ansatz des Haus- haltsjahres <sup>2</sup>	Ist- Ergebnis des Haus- haltsjahres	Vergleich Ansatz / Ist (Spalte 5 / Spalte 6)	übertrage- ne Er- mächti- gungen <sup>3</sup>
			in EUR	in EUR	in EUR	in EUR	in EUR
1 <sup>4</sup>	2 <sup>5</sup>	3	4	5	6	7	8
686	23	+ Einzahlungen aus Rückflüssen (für Investitionen und Investitionsförderungsmaßnahmen Dritter)	0,00	0,00	0,00	0,00	-
688	24	+ Einzahlungen aus Beiträgen u. ä. Entgelten	0,00	0,00	0,00	0,00	-
689	25	+ sonstige Investitionseinzahlungen	0,00	0,00	0,00	0,00	-
	26	= Summe der investiven Einzahlungen (= Zeilen 18 bis 25)	0,00	0,00	0,00	0,00	-
781	27	Auszahlungen von Zuweisungen und Zuschüssen für Investitionen und Investitionsförderungsmaßnahmen	0,00	0,00	0,00	0,00	0,00
782	28	+ Auszahlungen für den Erwerb von Grundstücken und Gebäuden	0,00	0,00	0,00	0,00	0,00
783	29	+ Auszahlungen für den Erwerb von beweglichem Anlagevermögen	0,00	0,00	0,00	0,00	0,00
784	30	+ Auszahlungen für den Erwerb von Finanzanlagen	0,00	0,00	0,00	0,00	0,00
785	31	+ Auszahlungen für Baumaßnahmen	0,00	0,00	0,00	0,00	0,00
786	32	+ Ausz. für die Gewährung von Ausleihungen (für Investitionen und Investitionsförderungsmaßn. Dritter)	0,00	0,00	0,00	0,00	0,00
787, 789	33	+ sonstige Investitionsauszahlungen	0,00	0,00	0,00	0,00	0,00
	34	= Summe der investiven Auszahlungen (= Zeilen 27 bis 33)	0,00	0,00	0,00	0,00	0,00
	35	= Saldo der Investitionstätigkeit (= Zeilen 26 / 34)	0,00	0,00	0,00	0,00	0,00
672	35a	+ Einzahlungen aus fremden Finanzmitteln	0,00	0,00	0,00	0,00	0,00
772	35b	- Auszahlungen aus fremden Finanzmitteln	0,00	0,00	0,00	0,00	0,00
	35c	= Saldo aus fremden Finanzmitteln	0,00	0,00	0,00	0,00	0,00
	36	= Finanzmittelüberschuss /-fehlbetrag (= Zeilen 17, 35 und 35c)	0,00	0,00	0,00	0,00	0,00

**Teilfinanzrechnung 2024**

Monate: 1 bis 13

Produkt - 532000 - Gasversorgung

Ein- und Auszahlungsarten			Ergebnis des Vorjahres	Fortgeschriebe- ner Ansatz des Haus- haltsjahres²	Ist- Ergebnis des Haus- haltsjahres	Vergleich Ansatz / Ist (Spalte 5 / Spalte 6)	übertrage- ne Er- mächti- gungen³
			in EUR	in EUR	in EUR	in EUR	in EUR
1⁴	2⁵	3	4	5	6	7	8
<b>laufende Verwaltungstätigkeit</b>							
60	1	Steuern und ähnliche Abgaben	0,00	0,00	<b>0,00</b>	0,00	-
61	2	+ Zuwendungen und allgemeine Umlagen	0,00	0,00	<b>0,00</b>	0,00	-
62	3	+ sonstige Transfereinzahlungen	0,00	0,00	<b>0,00</b>	0,00	-
63	4	+ öffentlich-rechtliche Leistungsentgelte	0,00	0,00	<b>0,00</b>	0,00	-
641, 642, 646	5	+ privatrechtliche Leistungsentgelte	0,00	0,00	<b>0,00</b>	0,00	-
648	6	+ Kostenerstattungen und Kostenumlagen	0,00	0,00	<b>0,00</b>	0,00	-
65	7	+ sonstige Einzahlungen	1.367,71	1.300,00	<b>200,36</b>	1.099,64-	-
66	8	+ Zinsen und sonstige Finanzeinzahlungen	4.150,72	0,00	<b>3.843,74</b>	3.843,74	-
	9	= <b>Einzahlungen aus laufender Verwaltungstätigkeit (= Zeilen 1 bis 8)</b>	<b>5.518,43</b>	<b>1.300,00</b>	<b>4.044,10</b>	<b>2.744,10</b>	<b>-</b>
70	10	Personalauszahlungen	0,00	0,00	<b>0,00</b>	0,00	0,00
71	11	+ Versorgungsauszahlungen	0,00	0,00	<b>0,00</b>	0,00	0,00
72	12	+ Auszahlungen für Sach- u. Dienstleistungen	0,00	0,00	<b>0,00</b>	0,00	0,00
75	13	+ Zinsen und sonstige Finanzauszahlungen	0,00	0,00	<b>0,00</b>	0,00	0,00
73	14	+ Transferauszahlungen	0,00	0,00	<b>0,00</b>	0,00	0,00
74	15	+ sonstige Auszahlungen	0,00	0,00	<b>0,00</b>	0,00	0,00
	16	= <b>Auszahlungen aus laufender Verwaltungstätigkeit (= Zeilen 10 bis 15)</b>	<b>0,00</b>	<b>0,00</b>	<b>0,00</b>	<b>0,00</b>	<b>0,00</b>
	17	= <b>Saldo aus laufender Verwaltungstätigkeit (= Zeilen 9 / 16)</b>	<b>5.518,43</b>	<b>1.300,00</b>	<b>4.044,10</b>	<b>2.744,10</b>	<b>0,00</b>
<b>Investitionstätigkeit</b>							
681	18	Einzahlungen aus Zuweisungen und Zuschüssen für Investitionen und Investitionsförderungsmaßnahmen	0,00	0,00	<b>0,00</b>	0,00	-
682	19	+ Einzahlungen aus der Veräußerung von Grundstücken und Gebäuden	0,00	0,00	<b>0,00</b>	0,00	-
683	20	+ Einzahlungen aus der Veräußerung von beweglichem Anlagevermögen	0,00	0,00	<b>0,00</b>	0,00	-
684	21	+ Einzahlungen aus der Veräußerung von Finanzanlagen	0,00	0,00	<b>0,00</b>	0,00	-
685	22	+ Einzahlungen aus der Abwicklung von Baumaßnahmen	0,00	0,00	<b>0,00</b>	0,00	-

**Teilfinanzrechnung 2024**

Monate: 1 bis 13

Produkt - 532000 - Gasversorgung

Ein- und Auszahlungsarten			Ergebnis des Vorjahres	Fortgeschriebe- ner Ansatz des Haus- haltsjahres <sup>2</sup>	Ist- Ergebnis des Haus- haltsjahres	Vergleich Ansatz / Ist (Spalte 5 / Spalte 6)	übertrage- ne Er- mächti- gungen <sup>3</sup>
			in EUR	in EUR	in EUR	in EUR	in EUR
1 <sup>4</sup>	2 <sup>5</sup>	3	4	5	6	7	8
686	23	+ Einzahlungen aus Rückflüssen (für Investitionen und Investitionsförderungsmaßnahmen Dritter)	0,00	0,00	0,00	0,00	-
688	24	+ Einzahlungen aus Beiträgen u. ä. Entgelten	0,00	0,00	0,00	0,00	-
689	25	+ sonstige Investitionseinzahlungen	0,00	0,00	0,00	0,00	-
	26	= Summe der investiven Einzahlungen (= Zeilen 18 bis 25)	0,00	0,00	0,00	0,00	-
781	27	Auszahlungen von Zuweisungen und Zuschüssen für Investitionen und Investitionsförderungsmaßnahmen	0,00	0,00	0,00	0,00	0,00
782	28	+ Auszahlungen für den Erwerb von Grundstücken und Gebäuden	0,00	0,00	0,00	0,00	0,00
783	29	+ Auszahlungen für den Erwerb von beweglichem Anlagevermögen	0,00	0,00	0,00	0,00	0,00
784	30	+ Auszahlungen für den Erwerb von Finanzanlagen	0,00	0,00	0,00	0,00	0,00
785	31	+ Auszahlungen für Baumaßnahmen	0,00	0,00	0,00	0,00	0,00
786	32	+ Ausz. für die Gewährung von Ausleihungen (für Investitionen und Investitionsförderungsmaßn. Dritter)	0,00	0,00	0,00	0,00	0,00
787, 789	33	+ sonstige Investitionsauszahlungen	0,00	0,00	0,00	0,00	0,00
	34	= Summe der investiven Auszahlungen (= Zeilen 27 bis 33)	0,00	0,00	0,00	0,00	0,00
	35	= Saldo der Investitionstätigkeit (= Zeilen 26 / 34)	0,00	0,00	0,00	0,00	0,00
672	35a	+ Einzahlungen aus fremden Finanzmitteln	0,00	0,00	0,00	0,00	0,00
772	35b	- Auszahlungen aus fremden Finanzmitteln	0,00	0,00	0,00	0,00	0,00
	35c	= Saldo aus fremden Finanzmitteln	0,00	0,00	0,00	0,00	0,00
	36	= Finanzmittelüberschuss /-fehlbetrag (= Zeilen 17, 35 und 35c)	5.518,43	1.300,00	4.044,10	2.744,10	0,00

## Teilfinanzrechnung 2024

Monate: 1 bis 13

Produkt - 534000 - Fernwärmeversorgung

Ein- und Auszahlungsarten			Ergebnis des Vorjahres  in EUR	Fortgeschriebe- ner Ansatz des Haus- haltsjahres <sup>2</sup>  in EUR	Ist- Ergebnis des Haus- haltsjahres  in EUR	Vergleich Ansatz / Ist (Spalte 5 / Spalte 6)  in EUR	übertrage- ne Er- mächti- gungen <sup>3</sup>  in EUR
1 <sup>4</sup>	2 <sup>5</sup>	3	4	5	6	7	8
<b>laufende Verwaltungstätigkeit</b>							
60	1	Steuern und ähnliche Abgaben	0,00	0,00	<b>0,00</b>	0,00	-
61	2	+ Zuwendungen und allgemeine Umlagen	0,00	0,00	<b>0,00</b>	0,00	-
62	3	+ sonstige Transfereinzahlungen	0,00	0,00	<b>0,00</b>	0,00	-
63	4	+ öffentlich-rechtliche Leistungsentgelte	0,00	0,00	<b>0,00</b>	0,00	-
641, 642, 646	5	+ privatrechtliche Leistungsentgelte	3.958,05	4.000,00	<b>4.198,16</b>	198,16	-
648	6	+ Kostenerstattungen und Kostenumlagen	0,00	0,00	<b>0,00</b>	0,00	-
65	7	+ sonstige Einzahlungen	0,00	0,00	<b>0,00</b>	0,00	-
66	8	+ Zinsen und sonstige Finanzeinzahlungen	0,00	0,00	<b>0,00</b>	0,00	-
	9	= <b>Einzahlungen aus laufender Verwaltungstätigkeit (= Zeilen 1 bis 8)</b>	<b>3.958,05</b>	<b>4.000,00</b>	<b>4.198,16</b>	<b>198,16</b>	<b>-</b>
70	10	Personalauszahlungen	0,00	0,00	<b>0,00</b>	0,00	0,00
71	11	+ Versorgungsauszahlungen	0,00	0,00	<b>0,00</b>	0,00	0,00
72	12	+ Auszahlungen für Sach- u. Dienstleistungen	0,00	0,00	<b>0,00</b>	0,00	0,00
75	13	+ Zinsen und sonstige Finanzauszahlungen	0,00	0,00	<b>0,00</b>	0,00	0,00
73	14	+ Transferauszahlungen	0,00	0,00	<b>0,00</b>	0,00	0,00
74	15	+ sonstige Auszahlungen	792,94	900,00	<b>841,05</b>	58,95-	0,00
	16	= <b>Auszahlungen aus laufender Verwaltungstätigkeit (= Zeilen 10 bis 15)</b>	<b>792,94</b>	<b>900,00</b>	<b>841,05</b>	<b>58,95-</b>	<b>0,00</b>
	17	= <b>Saldo aus laufender Verwaltungstätigkeit (= Zeilen 9 / 16)</b>	<b>3.165,11</b>	<b>3.100,00</b>	<b>3.357,11</b>	<b>257,11</b>	<b>0,00</b>
<b>Investitionstätigkeit</b>							
681	18	Einzahlungen aus Zuweisungen und Zuschüssen für Investitionen und Investitionsförderungsmaßnahmen	0,00	0,00	<b>0,00</b>	0,00	-
682	19	+ Einzahlungen aus der Veräußerung von Grundstücken und Gebäuden	0,00	0,00	<b>0,00</b>	0,00	-
683	20	+ Einzahlungen aus der Veräußerung von beweglichem Anlagevermögen	0,00	0,00	<b>0,00</b>	0,00	-
684	21	+ Einzahlungen aus der Veräußerung von Finanzanlagen	0,00	0,00	<b>0,00</b>	0,00	-
685	22	+ Einzahlungen aus der Abwicklung von Baumaßnahmen	0,00	0,00	<b>0,00</b>	0,00	-

**Teilfinanzrechnung 2024**

Monate: 1 bis 13

Produkt - 534000 - Fernwärmeversorgung

Ein- und Auszahlungsarten			Ergebnis des Vorjahres	Fortgeschriebe- ner Ansatz des Haus- haltsjahres <sup>2</sup>	Ist- Ergebnis des Haus- haltsjahres	Vergleich Ansatz / Ist (Spalte 5 / Spalte 6)	übertrage- ne Er- mächti- gungen <sup>3</sup>
			in EUR	in EUR	in EUR	in EUR	in EUR
1 <sup>4</sup>	2 <sup>5</sup>	3	4	5	6	7	8
686	23	+ Einzahlungen aus Rückflüssen (für Investitionen und Investitionsförderungsmaßnahmen Dritter)	0,00	0,00	0,00	0,00	-
688	24	+ Einzahlungen aus Beiträgen u. ä. Entgelten	0,00	0,00	0,00	0,00	-
689	25	+ sonstige Investitionseinzahlungen	0,00	0,00	0,00	0,00	-
	26	= Summe der investiven Einzahlungen (= Zeilen 18 bis 25)	0,00	0,00	0,00	0,00	-
781	27	Auszahlungen von Zuweisungen und Zuschüssen für Investitionen und Investitionsförderungsmaßnahmen	0,00	0,00	0,00	0,00	0,00
782	28	+ Auszahlungen für den Erwerb von Grundstücken und Gebäuden	0,00	0,00	0,00	0,00	0,00
783	29	+ Auszahlungen für den Erwerb von beweglichem Anlagevermögen	0,00	0,00	0,00	0,00	0,00
784	30	+ Auszahlungen für den Erwerb von Finanzanlagen	0,00	0,00	0,00	0,00	0,00
785	31	+ Auszahlungen für Baumaßnahmen	0,00	0,00	0,00	0,00	0,00
786	32	+ Ausz. für die Gewährung von Ausleihungen (für Investitionen und Investitionsförderungsmaßn. Dritter)	0,00	0,00	0,00	0,00	0,00
787, 789	33	+ sonstige Investitionsauszahlungen	0,00	0,00	0,00	0,00	0,00
	34	= Summe der investiven Auszahlungen (= Zeilen 27 bis 33)	0,00	0,00	0,00	0,00	0,00
	35	= Saldo der Investitionstätigkeit (= Zeilen 26 / 34)	0,00	0,00	0,00	0,00	0,00
672	35a	+ Einzahlungen aus fremden Finanzmitteln	0,00	0,00	0,00	0,00	0,00
772	35b	- Auszahlungen aus fremden Finanzmitteln	0,00	0,00	0,00	0,00	0,00
	35c	= Saldo aus fremden Finanzmitteln	0,00	0,00	0,00	0,00	0,00
	36	= Finanzmittelüberschuss /-fehlbetrag (= Zeilen 17, 35 und 35c)	3.165,11	3.100,00	3.357,11	257,11	0,00



**Teilfinanzrechnung 2024**

Monate: 1 bis 13

Produkt - 536000 - Breitbandversorgung

Ein- und Auszahlungsarten			Ergebnis des Vorjahres  in EUR	Fortgeschriebe- ner Ansatz des Haus- haltsjahres <sup>2</sup>  in EUR	Ist- Ergebnis des Haus- haltsjahres  in EUR	Vergleich Ansatz / Ist (Spalte 5 / Spalte 6)  in EUR	übertrage- ne Er- mächti- gungen <sup>3</sup>  in EUR
1 <sup>4</sup>	2 <sup>5</sup>	3	4	5	6	7	8
<b>laufende Verwaltungstätigkeit</b>							
60	1	Steuern und ähnliche Abgaben	0,00	0,00	<b>0,00</b>	0,00	-
61	2	+ Zuwendungen und allgemeine Umlagen	0,00	0,00	<b>0,00</b>	0,00	-
62	3	+ sonstige Transfereinzahlungen	0,00	0,00	<b>0,00</b>	0,00	-
63	4	+ öffentlich-rechtliche Leistungsentgelte	0,00	0,00	<b>0,00</b>	0,00	-
641, 642, 646	5	+ privatrechtliche Leistungsentgelte	0,00	0,00	<b>0,00</b>	0,00	-
648	6	+ Kostenerstattungen und Kostenumlagen	0,00	0,00	<b>0,00</b>	0,00	-
65	7	+ sonstige Einzahlungen	0,00	0,00	<b>0,00</b>	0,00	-
66	8	+ Zinsen und sonstige Finanzeinzahlungen	0,00	0,00	<b>0,00</b>	0,00	-
	9	= <b>Einzahlungen aus laufender Verwaltungstätigkeit (= Zeilen 1 bis 8)</b>	<b>0,00</b>	<b>0,00</b>	<b>0,00</b>	<b>0,00</b>	<b>-</b>
70	10	Personalauszahlungen	0,00	0,00	<b>0,00</b>	0,00	0,00
71	11	+ Versorgungsauszahlungen	0,00	0,00	<b>0,00</b>	0,00	0,00
72	12	+ Auszahlungen für Sach- u. Dienstleistungen	0,00	0,00	<b>0,00</b>	0,00	0,00
75	13	+ Zinsen und sonstige Finanzauszahlungen	0,00	0,00	<b>0,00</b>	0,00	0,00
73	14	+ Transferauszahlungen	0,00	0,00	<b>0,00</b>	0,00	0,00
74	15	+ sonstige Auszahlungen	0,00	0,00	<b>0,00</b>	0,00	0,00
	16	= <b>Auszahlungen aus laufender Verwaltungstätigkeit (= Zeilen 10 bis 15)</b>	<b>0,00</b>	<b>0,00</b>	<b>0,00</b>	<b>0,00</b>	<b>0,00</b>
	17	= <b>Saldo aus laufender Verwaltungstätigkeit (= Zeilen 9 / 16)</b>	<b>0,00</b>	<b>0,00</b>	<b>0,00</b>	<b>0,00</b>	<b>0,00</b>
<b>Investitionstätigkeit</b>							
681	18	Einzahlungen aus Zuweisungen und Zuschüssen für Investitionen und Investitionsförderungsmaßnahmen	0,00	0,00	<b>0,00</b>	0,00	-
682	19	+ Einzahlungen aus der Veräußerung von Grundstücken und Gebäuden	0,00	0,00	<b>0,00</b>	0,00	-
683	20	+ Einzahlungen aus der Veräußerung von beweglichem Anlagevermögen	0,00	0,00	<b>0,00</b>	0,00	-
684	21	+ Einzahlungen aus der Veräußerung von Finanzanlagen	0,00	0,00	<b>0,00</b>	0,00	-
685	22	+ Einzahlungen aus der Abwicklung von Baumaßnahmen	0,00	0,00	<b>0,00</b>	0,00	-

**Teilfinanzrechnung 2024**

Monate: 1 bis 13

Produkt - 536000 - Breitbandversorgung

Ein- und Auszahlungsarten			Ergebnis des Vorjahres	Fortgeschriebe- ner Ansatz des Haus- haltsjahres <sup>2</sup>	Ist- Ergebnis des Haus- haltsjahres	Vergleich Ansatz / Ist (Spalte 5 / Spalte 6)	übertrage- ne Er- mächti- gungen <sup>3</sup>
			in EUR	in EUR	in EUR	in EUR	in EUR
1 <sup>4</sup>	2 <sup>5</sup>	3	4	5	6	7	8
686	23	+ Einzahlungen aus Rückflüssen (für Investitionen und Investitionsförderungsmaßnahmen Dritter)	0,00	0,00	0,00	0,00	-
688	24	+ Einzahlungen aus Beiträgen u. ä. Entgelten	0,00	0,00	0,00	0,00	-
689	25	+ sonstige Investitionseinzahlungen	0,00	0,00	0,00	0,00	-
	26	= Summe der investiven Einzahlungen (= Zeilen 18 bis 25)	0,00	0,00	0,00	0,00	-
781	27	Auszahlungen von Zuweisungen und Zuschüssen für Investitionen und Investitionsförderungsmaßnahmen	0,00	0,00	0,00	0,00	0,00
782	28	+ Auszahlungen für den Erwerb von Grundstücken und Gebäuden	0,00	0,00	0,00	0,00	0,00
783	29	+ Auszahlungen für den Erwerb von beweglichem Anlagevermögen	0,00	0,00	0,00	0,00	0,00
784	30	+ Auszahlungen für den Erwerb von Finanzanlagen	0,00	0,00	0,00	0,00	0,00
785	31	+ Auszahlungen für Baumaßnahmen	0,00	0,00	0,00	0,00	0,00
786	32	+ Ausz. für die Gewährung von Ausleihungen (für Investitionen und Investitionsförderungsmaßn. Dritter)	0,00	0,00	0,00	0,00	0,00
787, 789	33	+ sonstige Investitionsauszahlungen	0,00	0,00	0,00	0,00	0,00
	34	= Summe der investiven Auszahlungen (= Zeilen 27 bis 33)	0,00	0,00	0,00	0,00	0,00
	35	= Saldo der Investitionstätigkeit (= Zeilen 26 / 34)	0,00	0,00	0,00	0,00	0,00
672	35a	+ Einzahlungen aus fremden Finanzmitteln	0,00	0,00	0,00	0,00	0,00
772	35b	- Auszahlungen aus fremden Finanzmitteln	0,00	0,00	0,00	0,00	0,00
	35c	= Saldo aus fremden Finanzmitteln	0,00	0,00	0,00	0,00	0,00
	36	= Finanzmittelüberschuss /-fehlbetrag (= Zeilen 17, 35 und 35c)	0,00	0,00	0,00	0,00	0,00

**Teilfinanzrechnung 2024**

Monate: 1 bis 13

Produkt - 537000 - Abfallbeseitigung

Ein- und Auszahlungsarten			Ergebnis des Vorjahres	Fortgeschriebe- ner Ansatz des Haus- haltsjahres <sup>2</sup>	Ist- Ergebnis des Haus- haltsjahres	Vergleich Ansatz / Ist (Spalte 5 / Spalte 6)	übertrage- ne Er- mächti- gungen <sup>3</sup>
			in EUR	in EUR	in EUR	in EUR	in EUR
1 <sup>4</sup>	2 <sup>5</sup>	3	4	5	6	7	8
<b>laufende Verwaltungstätigkeit</b>							
60	1	Steuern und ähnliche Abgaben	0,00	0,00	<b>0,00</b>	0,00	-
61	2	+ Zuwendungen und allgemeine Umlagen	0,00	0,00	<b>0,00</b>	0,00	-
62	3	+ sonstige Transfereinzahlungen	0,00	0,00	<b>0,00</b>	0,00	-
63	4	+ öffentlich-rechtliche Leistungsentgelte	0,00	0,00	<b>0,00</b>	0,00	-
641, 642, 646	5	+ privatrechtliche Leistungsentgelte	371,95	300,00	<b>371,95</b>	71,95	-
648	6	+ Kostenerstattungen und Kostenumlagen	0,00	0,00	<b>0,00</b>	0,00	-
65	7	+ sonstige Einzahlungen	0,00	0,00	<b>0,00</b>	0,00	-
66	8	+ Zinsen und sonstige Finanzeinzahlungen	0,00	0,00	<b>0,00</b>	0,00	-
	9	= <b>Einzahlungen aus laufender Verwaltungstätigkeit (= Zeilen 1 bis 8)</b>	<b>371,95</b>	<b>300,00</b>	<b>371,95</b>	<b>71,95</b>	<b>-</b>
70	10	Personalauszahlungen	0,00	0,00	<b>0,00</b>	0,00	0,00
71	11	+ Versorgungsauszahlungen	0,00	0,00	<b>0,00</b>	0,00	0,00
72	12	+ Auszahlungen für Sach- u. Dienstleistungen	718,42	500,00	<b>491,32</b>	8,68-	0,00
75	13	+ Zinsen und sonstige Finanzauszahlungen	0,00	0,00	<b>0,00</b>	0,00	0,00
73	14	+ Transferauszahlungen	0,00	0,00	<b>0,00</b>	0,00	0,00
74	15	+ sonstige Auszahlungen	0,00	0,00	<b>0,00</b>	0,00	0,00
	16	= <b>Auszahlungen aus laufender Verwaltungstätigkeit (= Zeilen 10 bis 15)</b>	<b>718,42</b>	<b>500,00</b>	<b>491,32</b>	<b>8,68-</b>	<b>0,00</b>
	17	= <b>Saldo aus laufender Verwaltungstätigkeit (= Zeilen 9 / 16)</b>	<b>346,47-</b>	<b>200,00-</b>	<b>119,37-</b>	<b>80,63</b>	<b>0,00</b>
<b>Investitionstätigkeit</b>							
681	18	Einzahlungen aus Zuweisungen und Zuschüssen für Investitionen und Investitionsförderungsmaßnahmen	0,00	0,00	<b>0,00</b>	0,00	-
682	19	+ Einzahlungen aus der Veräußerung von Grundstücken und Gebäuden	0,00	0,00	<b>0,00</b>	0,00	-
683	20	+ Einzahlungen aus der Veräußerung von beweglichem Anlagevermögen	0,00	0,00	<b>0,00</b>	0,00	-
684	21	+ Einzahlungen aus der Veräußerung von Finanzanlagen	0,00	0,00	<b>0,00</b>	0,00	-
685	22	+ Einzahlungen aus der Abwicklung von Baumaßnahmen	0,00	0,00	<b>0,00</b>	0,00	-

**Teilfinanzrechnung 2024**

Monate: 1 bis 13

Produkt - 537000 - Abfallbeseitigung

Ein- und Auszahlungsarten			Ergebnis des Vorjahres	Fortgeschriebe- ner Ansatz des Haus- haltsjahres <sup>2</sup>	Ist- Ergebnis des Haus- haltsjahres	Vergleich Ansatz / Ist (Spalte 5 / Spalte 6)	übertrage- ne Er- mächti- gungen <sup>3</sup>
			in EUR	in EUR	in EUR	in EUR	in EUR
1 <sup>4</sup>	2 <sup>5</sup>	3	4	5	6	7	8
686	23	+ Einzahlungen aus Rückflüssen (für Investitionen und Investitionsförderungsmaßnahmen Dritter)	0,00	0,00	0,00	0,00	-
688	24	+ Einzahlungen aus Beiträgen u. ä. Entgelten	0,00	0,00	0,00	0,00	-
689	25	+ sonstige Investitionseinzahlungen	0,00	0,00	0,00	0,00	-
	26	= Summe der investiven Einzahlungen (= Zeilen 18 bis 25)	0,00	0,00	0,00	0,00	-
781	27	Auszahlungen von Zuweisungen und Zuschüssen für Investitionen und Investitionsförderungsmaßnahmen	0,00	0,00	0,00	0,00	0,00
782	28	+ Auszahlungen für den Erwerb von Grundstücken und Gebäuden	0,00	0,00	0,00	0,00	0,00
783	29	+ Auszahlungen für den Erwerb von beweglichem Anlagevermögen	0,00	0,00	0,00	0,00	0,00
784	30	+ Auszahlungen für den Erwerb von Finanzanlagen	0,00	0,00	0,00	0,00	0,00
785	31	+ Auszahlungen für Baumaßnahmen	0,00	0,00	0,00	0,00	0,00
786	32	+ Ausz. für die Gewährung von Ausleihungen (für Investitionen und Investitionsförderungsmaßn. Dritter)	0,00	0,00	0,00	0,00	0,00
787, 789	33	+ sonstige Investitionsauszahlungen	0,00	0,00	0,00	0,00	0,00
	34	= Summe der investiven Auszahlungen (= Zeilen 27 bis 33)	0,00	0,00	0,00	0,00	0,00
	35	= Saldo der Investitionstätigkeit (= Zeilen 26 / 34)	0,00	0,00	0,00	0,00	0,00
672	35a	+ Einzahlungen aus fremden Finanzmitteln	0,00	0,00	0,00	0,00	0,00
772	35b	- Auszahlungen aus fremden Finanzmitteln	0,00	0,00	0,00	0,00	0,00
	35c	= Saldo aus fremden Finanzmitteln	0,00	0,00	0,00	0,00	0,00
	36	= Finanzmittelüberschuss /-fehlbetrag (= Zeilen 17, 35 und 35c)	346,47-	200,00-	119,37-	80,63	0,00

## Teilfinanzrechnung 2024

Monate: 1 bis 13

Produkt - 538000 - Abwasserbeseitigung

Ein- und Auszahlungsarten			Ergebnis des Vorjahres  in EUR	Fortgeschriebe- ner Ansatz des Haus- haltsjahres <sup>2</sup>  in EUR	Ist- Ergebnis des Haus- haltsjahres  in EUR	Vergleich Ansatz / Ist (Spalte 5 / Spalte 6)  in EUR	übertrage- ne Er- mächti- gungen <sup>3</sup>  in EUR
1 <sup>4</sup>	2 <sup>5</sup>	3	4	5	6	7	8
<b>laufende Verwaltungstätigkeit</b>							
60	1	Steuern und ähnliche Abgaben	0,00	0,00	<b>0,00</b>	0,00	-
61	2	+ Zuwendungen und allgemeine Umlagen	0,00	0,00	<b>0,00</b>	0,00	-
62	3	+ sonstige Transfereinzahlungen	0,00	0,00	<b>0,00</b>	0,00	-
63	4	+ öffentlich-rechtliche Leistungsentgelte	0,00	0,00	<b>0,00</b>	0,00	-
641, 642, 646	5	+ privatrechtliche Leistungsentgelte	0,00	0,00	<b>0,00</b>	0,00	-
648	6	+ Kostenerstattungen und Kostenumlagen	0,00	0,00	<b>0,00</b>	0,00	-
65	7	+ sonstige Einzahlungen	0,00	0,00	<b>0,00</b>	0,00	-
66	8	+ Zinsen und sonstige Finanzeinzahlungen	0,00	0,00	<b>0,00</b>	0,00	-
	9	= <b>Einzahlungen aus laufender Verwaltungstätigkeit (= Zeilen 1 bis 8)</b>	<b>0,00</b>	<b>0,00</b>	<b>0,00</b>	<b>0,00</b>	<b>-</b>
70	10	Personalauszahlungen	0,00	0,00	<b>0,00</b>	0,00	0,00
71	11	+ Versorgungsauszahlungen	0,00	0,00	<b>0,00</b>	0,00	0,00
72	12	+ Auszahlungen für Sach- u. Dienstleistungen	0,00	0,00	<b>0,00</b>	0,00	0,00
75	13	+ Zinsen und sonstige Finanzauszahlungen	0,00	0,00	<b>0,00</b>	0,00	0,00
73	14	+ Transferauszahlungen	0,00	0,00	<b>0,00</b>	0,00	0,00
74	15	+ sonstige Auszahlungen	0,00	0,00	<b>0,00</b>	0,00	0,00
	16	= <b>Auszahlungen aus laufender Verwaltungstätigkeit (= Zeilen 10 bis 15)</b>	<b>0,00</b>	<b>0,00</b>	<b>0,00</b>	<b>0,00</b>	<b>0,00</b>
	17	= <b>Saldo aus laufender Verwaltungstätigkeit (= Zeilen 9 / 16)</b>	<b>0,00</b>	<b>0,00</b>	<b>0,00</b>	<b>0,00</b>	<b>0,00</b>
<b>Investitionstätigkeit</b>							
681	18	Einzahlungen aus Zuweisungen und Zuschüssen für Investitionen und Investitionsförderungsmaßnahmen	0,00	0,00	<b>0,00</b>	0,00	-
682	19	+ Einzahlungen aus der Veräußerung von Grundstücken und Gebäuden	0,00	0,00	<b>0,00</b>	0,00	-
683	20	+ Einzahlungen aus der Veräußerung von beweglichem Anlagevermögen	0,00	0,00	<b>0,00</b>	0,00	-
684	21	+ Einzahlungen aus der Veräußerung von Finanzanlagen	0,00	0,00	<b>0,00</b>	0,00	-
685	22	+ Einzahlungen aus der Abwicklung von Baumaßnahmen	0,00	0,00	<b>0,00</b>	0,00	-

**Teilfinanzrechnung 2024**

Monate: 1 bis 13

Produkt - 538000 - Abwasserbeseitigung

Ein- und Auszahlungsarten			Ergebnis des Vorjahres	Fortgeschriebe- ner Ansatz des Haus- haltsjahres <sup>2</sup>	Ist- Ergebnis des Haus- haltsjahres	Vergleich Ansatz / Ist (Spalte 5 / Spalte 6)	übertrage- ne Er- mächti- gungen <sup>3</sup>
			in EUR	in EUR	in EUR	in EUR	in EUR
1 <sup>4</sup>	2 <sup>5</sup>	3	4	5	6	7	8
686	23	+ Einzahlungen aus Rückflüssen (für Investitionen und Investitionsförderungsmaßnahmen Dritter)	0,00	0,00	0,00	0,00	-
688	24	+ Einzahlungen aus Beiträgen u. ä. Entgelten	0,00	0,00	0,00	0,00	-
689	25	+ sonstige Investitionseinzahlungen	0,00	0,00	0,00	0,00	-
	26	= Summe der investiven Einzahlungen (= Zeilen 18 bis 25)	0,00	0,00	0,00	0,00	-
781	27	Auszahlungen von Zuweisungen und Zuschüssen für Investitionen und Investitionsförderungsmaßnahmen	0,00	0,00	0,00	0,00	0,00
782	28	+ Auszahlungen für den Erwerb von Grundstücken und Gebäuden	0,00	0,00	0,00	0,00	0,00
783	29	+ Auszahlungen für den Erwerb von beweglichem Anlagevermögen	0,00	0,00	0,00	0,00	0,00
784	30	+ Auszahlungen für den Erwerb von Finanzanlagen	0,00	0,00	0,00	0,00	0,00
785	31	+ Auszahlungen für Baumaßnahmen	0,00	0,00	0,00	0,00	0,00
786	32	+ Ausz. für die Gewährung von Ausleihungen (für Investitionen und Investitionsförderungsmaßn. Dritter)	0,00	0,00	0,00	0,00	0,00
787, 789	33	+ sonstige Investitionsauszahlungen	0,00	0,00	0,00	0,00	0,00
	34	= Summe der investiven Auszahlungen (= Zeilen 27 bis 33)	0,00	0,00	0,00	0,00	0,00
	35	= Saldo der Investitionstätigkeit (= Zeilen 26 / 34)	0,00	0,00	0,00	0,00	0,00
672	35a	+ Einzahlungen aus fremden Finanzmitteln	0,00	0,00	0,00	0,00	0,00
772	35b	- Auszahlungen aus fremden Finanzmitteln	0,00	0,00	0,00	0,00	0,00
	35c	= Saldo aus fremden Finanzmitteln	0,00	0,00	0,00	0,00	0,00
	36	= Finanzmittelüberschuss /-fehlbetrag (= Zeilen 17, 35 und 35c)	0,00	0,00	0,00	0,00	0,00

**Teilfinanzrechnung 2024**

Monate: 1 bis 13

Produkt - 541000 - Gemeindestraßen

Ein- und Auszahlungsarten			Ergebnis des Vorjahres	Fortgeschriebe- ner Ansatz des Haus- haltsjahres²	Ist- Ergebnis des Haus- haltsjahres	Vergleich Ansatz / Ist (Spalte 5 / Spalte 6)	übertrage- ne Er- mächti- gungen³
			in EUR	in EUR	in EUR	in EUR	in EUR
14	25	3	4	5	6	7	8
<b>laufende Verwaltungstätigkeit</b>							
60	1	Steuern und ähnliche Abgaben	0,00	0,00	<b>0,00</b>	0,00	-
61	2	+ Zuwendungen und allgemeine Umlagen	2.445,12	2.400,00	<b>2.272,54</b>	127,46-	-
62	3	+ sonstige Transfereinzahlungen	0,00	0,00	<b>0,00</b>	0,00	-
63	4	+ öffentlich-rechtliche Leistungsentgelte	0,00	0,00	<b>0,00</b>	0,00	-
641, 642, 646	5	+ privatrechtliche Leistungsentgelte	0,00	100,00	<b>0,00</b>	100,00-	-
648	6	+ Kostenerstattungen und Kostenumlagen	0,00	0,00	<b>0,00</b>	0,00	-
65	7	+ sonstige Einzahlungen	0,00	0,00	<b>0,00</b>	0,00	-
66	8	+ Zinsen und sonstige Finanzeinzahlungen	0,00	0,00	<b>0,00</b>	0,00	-
	9	= <b>Einzahlungen aus laufender Verwaltungstätigkeit (= Zeilen 1 bis 8)</b>	<b>2.445,12</b>	<b>2.500,00</b>	<b>2.272,54</b>	<b>227,46-</b>	<b>-</b>
70	10	Personalauszahlungen	5.009,92	5.100,00	<b>5.169,15</b>	69,15	0,00
71	11	+ Versorgungsauszahlungen	0,00	0,00	<b>0,00</b>	0,00	0,00
72	12	+ Auszahlungen für Sach- u. Dienstleistungen	24.377,08	61.200,00	<b>36.133,69</b>	25.066,31-	5.355,00
75	13	+ Zinsen und sonstige Finanzauszahlungen	0,00	0,00	<b>0,00</b>	0,00	0,00
73	14	+ Transferauszahlungen	0,00	0,00	<b>0,00</b>	0,00	0,00
74	15	+ sonstige Auszahlungen	0,00	0,00	<b>0,00</b>	0,00	0,00
	16	= <b>Auszahlungen aus laufender Verwaltungstätigkeit (= Zeilen 10 bis 15)</b>	<b>29.387,00</b>	<b>66.300,00</b>	<b>41.302,84</b>	<b>24.997,16-</b>	<b>5.355,00</b>
	17	= <b>Saldo aus laufender Verwaltungstätigkeit (= Zeilen 9 / 16)</b>	<b>26.941,88-</b>	<b>63.800,00-</b>	<b>39.030,30-</b>	<b>24.769,70</b>	<b>5.355,00-</b>
<b>Investitionstätigkeit</b>							
681	18	Einzahlungen aus Zuweisungen und Zuschüssen für Investitionen und Investitionsförderungsmaßnahmen	0,00	0,00	<b>0,00</b>	0,00	-
682	19	+ Einzahlungen aus der Veräußerung von Grundstücken und Gebäuden	0,00	0,00	<b>0,00</b>	0,00	-
683	20	+ Einzahlungen aus der Veräußerung von beweglichem Anlagevermögen	0,00	0,00	<b>0,00</b>	0,00	-
684	21	+ Einzahlungen aus der Veräußerung von Finanzanlagen	0,00	0,00	<b>0,00</b>	0,00	-
685	22	+ Einzahlungen aus der Abwicklung von Baumaßnahmen	0,00	0,00	<b>0,00</b>	0,00	-

**Teilfinanzrechnung 2024**

Monate: 1 bis 13

Produkt - 541000 - Gemeindestraßen

Ein- und Auszahlungsarten			Ergebnis des Vorjahres	Fortgeschriebe- ner Ansatz des Haus- haltsjahres <sup>2</sup>	Ist- Ergebnis des Haus- haltsjahres	Vergleich Ansatz / Ist (Spalte 5 / Spalte 6)	übertrage- ne Er- mächti- gungen <sup>3</sup>
			in EUR	in EUR	in EUR	in EUR	in EUR
1 <sup>4</sup>	2 <sup>5</sup>	3	4	5	6	7	8
686	23	+ Einzahlungen aus Rückflüssen (für Investitionen und Investitionsförderungsmaßnahmen Dritter)	0,00	0,00	0,00	0,00	-
688	24	+ Einzahlungen aus Beiträgen u. ä. Entgelten	0,00	0,00	0,00	0,00	-
689	25	+ sonstige Investitionseinzahlungen	0,00	0,00	0,00	0,00	-
	26	= Summe der investiven Einzahlungen (= Zeilen 18 bis 25)	0,00	0,00	0,00	0,00	-
781	27	Auszahlungen von Zuweisungen und Zuschüssen für Investitionen und Investitionsförderungsmaßnahmen	0,00	0,00	0,00	0,00	0,00
782	28	+ Auszahlungen für den Erwerb von Grundstücken und Gebäuden	0,00	0,00	0,00	0,00	0,00
783	29	+ Auszahlungen für den Erwerb von beweglichem Anlagevermögen	0,00	0,00	0,00	0,00	0,00
784	30	+ Auszahlungen für den Erwerb von Finanzanlagen	0,00	0,00	0,00	0,00	0,00
785	31	+ Auszahlungen für Baumaßnahmen	0,00	85.862,35	0,00	85.862,35-	84.862,35
786	32	+ Ausz. für die Gewährung von Ausleihungen (für Investitionen und Investitionsförderungsmaßn. Dritter)	0,00	0,00	0,00	0,00	0,00
787, 789	33	+ sonstige Investitionsauszahlungen	0,00	0,00	0,00	0,00	0,00
	34	= Summe der investiven Auszahlungen (= Zeilen 27 bis 33)	0,00	85.862,35	0,00	85.862,35-	84.862,35
	35	= Saldo der Investitionstätigkeit (= Zeilen 26 / 34)	0,00	85.862,35-	0,00	85.862,35	84.862,35-
672	35a	+ Einzahlungen aus fremden Finanzmitteln	0,00	0,00	0,00	0,00	0,00
772	35b	- Auszahlungen aus fremden Finanzmitteln	0,00	0,00	0,00	0,00	0,00
	35c	= Saldo aus fremden Finanzmitteln	0,00	0,00	0,00	0,00	0,00
	36	= Finanzmittelüberschuss /-fehlbetrag (= Zeilen 17, 35 und 35c)	26.941,88-	149.662,35-	39.030,30-	110.632,05	90.217,35-



**Teilfinanzrechnung 2024**

Monate: 1 bis 13

Produkt - 541001 - Straßenbeleuchtung

Ein- und Auszahlungsarten			Ergebnis des Vorjahres  in EUR	Fortgeschriebe- ner Ansatz des Haus- haltsjahres <sup>2</sup>  in EUR	Ist- Ergebnis des Haus- haltsjahres  in EUR	Vergleich Ansatz / Ist (Spalte 5 / Spalte 6)  in EUR	übertrage- ne Er- mächti- gungen <sup>3</sup>  in EUR
1 <sup>4</sup>	2 <sup>5</sup>	3	4	5	6	7	8
<b>laufende Verwaltungstätigkeit</b>							
60	1	Steuern und ähnliche Abgaben	0,00	0,00	<b>0,00</b>	0,00	-
61	2	+ Zuwendungen und allgemeine Umlagen	0,00	0,00	<b>0,00</b>	0,00	-
62	3	+ sonstige Transfereinzahlungen	0,00	0,00	<b>0,00</b>	0,00	-
63	4	+ öffentlich-rechtliche Leistungsentgelte	0,00	0,00	<b>0,00</b>	0,00	-
641, 642, 646	5	+ privatrechtliche Leistungsentgelte	250,28	100,00	<b>1.506,85</b>	1.406,85	-
648	6	+ Kostenerstattungen und Kostenumlagen	0,00	100,00	<b>0,00</b>	100,00-	-
65	7	+ sonstige Einzahlungen	0,00	0,00	<b>0,00</b>	0,00	-
66	8	+ Zinsen und sonstige Finanzeinzahlungen	0,00	0,00	<b>0,00</b>	0,00	-
	9	= <b>Einzahlungen aus laufender Verwaltungstätigkeit (= Zeilen 1 bis 8)</b>	<b>250,28</b>	<b>200,00</b>	<b>1.506,85</b>	<b>1.306,85</b>	<b>-</b>
70	10	Personalauszahlungen	0,00	0,00	<b>0,00</b>	0,00	0,00
71	11	+ Versorgungsauszahlungen	0,00	0,00	<b>0,00</b>	0,00	0,00
72	12	+ Auszahlungen für Sach- u. Dienstleistungen	3.220,29	4.600,00	<b>9.949,53</b>	5.349,53	0,00
75	13	+ Zinsen und sonstige Finanzauszahlungen	0,00	0,00	<b>0,00</b>	0,00	0,00
73	14	+ Transferauszahlungen	0,00	0,00	<b>0,00</b>	0,00	0,00
74	15	+ sonstige Auszahlungen	0,00	0,00	<b>0,00</b>	0,00	0,00
	16	= <b>Auszahlungen aus laufender Verwaltungstätigkeit (= Zeilen 10 bis 15)</b>	<b>3.220,29</b>	<b>4.600,00</b>	<b>9.949,53</b>	<b>5.349,53</b>	<b>0,00</b>
	17	= <b>Saldo aus laufender Verwaltungstätigkeit (= Zeilen 9 / 16)</b>	<b>2.970,01-</b>	<b>4.400,00-</b>	<b>8.442,68-</b>	<b>4.042,68-</b>	<b>0,00</b>
<b>Investitionstätigkeit</b>							
681	18	Einzahlungen aus Zuweisungen und Zuschüssen für Investitionen und Investitionsförderungsmaßnahmen	0,00	0,00	<b>1.116,78</b>	1.116,78	-
682	19	+ Einzahlungen aus der Veräußerung von Grundstücken und Gebäuden	0,00	0,00	<b>0,00</b>	0,00	-
683	20	+ Einzahlungen aus der Veräußerung von beweglichem Anlagevermögen	0,00	0,00	<b>0,00</b>	0,00	-
684	21	+ Einzahlungen aus der Veräußerung von Finanzanlagen	0,00	0,00	<b>0,00</b>	0,00	-
685	22	+ Einzahlungen aus der Abwicklung von Baumaßnahmen	0,00	0,00	<b>0,00</b>	0,00	-

**Teilfinanzrechnung 2024**

Monate: 1 bis 13

Produkt - 541001 - Straßenbeleuchtung

Ein- und Auszahlungsarten			Ergebnis des Vorjahres	Fortgeschriebe- ner Ansatz des Haus- haltsjahres <sup>2</sup>	Ist- Ergebnis des Haus- haltsjahres	Vergleich Ansatz / Ist (Spalte 5 / Spalte 6)	übertrage- ne Er- mächti- gungen <sup>3</sup>
			in EUR	in EUR	in EUR	in EUR	in EUR
1 <sup>4</sup>	2 <sup>5</sup>	3	4	5	6	7	8
686	23	+ Einzahlungen aus Rückflüssen (für Investitionen und Investitionsförderungsmaßnahmen Dritter)	0,00	0,00	0,00	0,00	-
688	24	+ Einzahlungen aus Beiträgen u. ä. Entgelten	0,00	0,00	0,00	0,00	-
689	25	+ sonstige Investitionseinzahlungen	0,00	0,00	0,00	0,00	-
	26	= Summe der investiven Einzahlungen (= Zeilen 18 bis 25)	0,00	0,00	1.116,78	1.116,78	-
781	27	Auszahlungen von Zuweisungen und Zuschüssen für Investitionen und Investitionsförderungsmaßnahmen	0,00	0,00	0,00	0,00	0,00
782	28	+ Auszahlungen für den Erwerb von Grundstücken und Gebäuden	0,00	0,00	0,00	0,00	0,00
783	29	+ Auszahlungen für den Erwerb von beweglichem Anlagevermögen	0,00	0,00	0,00	0,00	0,00
784	30	+ Auszahlungen für den Erwerb von Finanzanlagen	0,00	0,00	0,00	0,00	0,00
785	31	+ Auszahlungen für Baumaßnahmen	0,00	0,00	1.116,78	1.116,78	0,00
786	32	+ Ausz. für die Gewährung von Ausleihungen (für Investitionen und Investitionsförderungsmaßn. Dritter)	0,00	0,00	0,00	0,00	0,00
787, 789	33	+ sonstige Investitionsauszahlungen	0,00	0,00	0,00	0,00	0,00
	34	= Summe der investiven Auszahlungen (= Zeilen 27 bis 33)	0,00	0,00	1.116,78	1.116,78	0,00
	35	= Saldo der Investitionstätigkeit (= Zeilen 26 / 34)	0,00	0,00	0,00	0,00	0,00
672	35a	+ Einzahlungen aus fremden Finanzmitteln	0,00	0,00	0,00	0,00	0,00
772	35b	- Auszahlungen aus fremden Finanzmitteln	0,00	0,00	0,00	0,00	0,00
	35c	= Saldo aus fremden Finanzmitteln	0,00	0,00	0,00	0,00	0,00
	36	= Finanzmittelüberschuss /-fehlbetrag (= Zeilen 17, 35 und 35c)	2.970,01-	4.400,00-	8.442,68-	4.042,68-	0,00

**Teilfinanzrechnung 2024**

Monate: 1 bis 13

Produkt - 551000 - Grünanlagen

Ein- und Auszahlungsarten			Ergebnis des Vorjahres	Fortgeschriebe- ner Ansatz des Haus- haltsjahres²	Ist- Ergebnis des Haus- haltsjahres	Vergleich Ansatz / Ist (Spalte 5 / Spalte 6)	übertrage- ne Er- mächti- gungen³
			in EUR	in EUR	in EUR	in EUR	in EUR
14	25	3	4	5	6	7	8
<b>laufende Verwaltungstätigkeit</b>							
60	1	Steuern und ähnliche Abgaben	0,00	0,00	<b>0,00</b>	0,00	-
61	2	+ Zuwendungen und allgemeine Umlagen	0,00	0,00	<b>0,00</b>	0,00	-
62	3	+ sonstige Transfereinzahlungen	0,00	0,00	<b>0,00</b>	0,00	-
63	4	+ öffentlich-rechtliche Leistungsentgelte	0,00	0,00	<b>0,00</b>	0,00	-
641, 642, 646	5	+ privatrechtliche Leistungsentgelte	0,00	100,00	<b>0,00</b>	100,00-	-
648	6	+ Kostenerstattungen und Kostenumlagen	0,00	0,00	<b>0,00</b>	0,00	-
65	7	+ sonstige Einzahlungen	0,00	0,00	<b>0,00</b>	0,00	-
66	8	+ Zinsen und sonstige Finanzeinzahlungen	0,00	0,00	<b>0,00</b>	0,00	-
	9	= <b>Einzahlungen aus laufender Verwaltungstätigkeit (= Zeilen 1 bis 8)</b>	<b>0,00</b>	<b>100,00</b>	<b>0,00</b>	<b>100,00-</b>	<b>-</b>
70	10	Personalauszahlungen	2.505,09	2.700,00	<b>2.584,65</b>	115,35-	0,00
71	11	+ Versorgungsauszahlungen	0,00	0,00	<b>0,00</b>	0,00	0,00
72	12	+ Auszahlungen für Sach- u. Dienstleistungen	829,06	1.600,00	<b>779,91</b>	820,09-	0,00
75	13	+ Zinsen und sonstige Finanzauszahlungen	0,00	0,00	<b>0,00</b>	0,00	0,00
73	14	+ Transferauszahlungen	0,00	0,00	<b>0,00</b>	0,00	0,00
74	15	+ sonstige Auszahlungen	0,00	0,00	<b>0,00</b>	0,00	0,00
	16	= <b>Auszahlungen aus laufender Verwaltungstätigkeit (= Zeilen 10 bis 15)</b>	<b>3.334,15</b>	<b>4.300,00</b>	<b>3.364,56</b>	<b>935,44-</b>	<b>0,00</b>
	17	= <b>Saldo aus laufender Verwaltungstätigkeit (= Zeilen 9 / 16)</b>	<b>3.334,15-</b>	<b>4.200,00-</b>	<b>3.364,56-</b>	<b>835,44</b>	<b>0,00</b>
<b>Investitionstätigkeit</b>							
681	18	Einzahlungen aus Zuweisungen und Zuschüssen für Investitionen und Investitionsförderungsmaßnahmen	0,00	0,00	<b>0,00</b>	0,00	-
682	19	+ Einzahlungen aus der Veräußerung von Grundstücken und Gebäuden	0,00	0,00	<b>0,00</b>	0,00	-
683	20	+ Einzahlungen aus der Veräußerung von beweglichem Anlagevermögen	0,00	0,00	<b>0,00</b>	0,00	-
684	21	+ Einzahlungen aus der Veräußerung von Finanzanlagen	0,00	0,00	<b>0,00</b>	0,00	-
685	22	+ Einzahlungen aus der Abwicklung von Baumaßnahmen	0,00	0,00	<b>0,00</b>	0,00	-

**Teilfinanzrechnung 2024**

Monate: 1 bis 13

Produkt - 551000 - Grünanlagen

Ein- und Auszahlungsarten			Ergebnis des Vorjahres	Fortgeschriebe- ner Ansatz des Haus- haltsjahres <sup>2</sup>	Ist- Ergebnis des Haus- haltsjahres	Vergleich Ansatz / Ist (Spalte 5 / Spalte 6)	übertrage- ne Er- mächti- gungen <sup>3</sup>
			in EUR	in EUR	in EUR	in EUR	in EUR
1 <sup>4</sup>	2 <sup>5</sup>	3	4	5	6	7	8
686	23	+ Einzahlungen aus Rückflüssen (für Investitionen und Investitionsförderungsmaßnahmen Dritter)	0,00	0,00	0,00	0,00	-
688	24	+ Einzahlungen aus Beiträgen u. ä. Entgelten	0,00	0,00	0,00	0,00	-
689	25	+ sonstige Investitionseinzahlungen	0,00	0,00	0,00	0,00	-
	26	= Summe der investiven Einzahlungen (= Zeilen 18 bis 25)	0,00	0,00	0,00	0,00	-
781	27	Auszahlungen von Zuweisungen und Zuschüssen für Investitionen und Investitionsförderungsmaßnahmen	0,00	0,00	0,00	0,00	0,00
782	28	+ Auszahlungen für den Erwerb von Grundstücken und Gebäuden	0,00	0,00	0,00	0,00	0,00
783	29	+ Auszahlungen für den Erwerb von beweglichem Anlagevermögen	0,00	0,00	0,00	0,00	0,00
784	30	+ Auszahlungen für den Erwerb von Finanzanlagen	0,00	0,00	0,00	0,00	0,00
785	31	+ Auszahlungen für Baumaßnahmen	0,00	0,00	0,00	0,00	0,00
786	32	+ Ausz. für die Gewährung von Ausleihungen (für Investitionen und Investitionsförderungsmaßn. Dritter)	0,00	0,00	0,00	0,00	0,00
787, 789	33	+ sonstige Investitionsauszahlungen	0,00	0,00	0,00	0,00	0,00
	34	= Summe der investiven Auszahlungen (= Zeilen 27 bis 33)	0,00	0,00	0,00	0,00	0,00
	35	= Saldo der Investitionstätigkeit (= Zeilen 26 / 34)	0,00	0,00	0,00	0,00	0,00
672	35a	+ Einzahlungen aus fremden Finanzmitteln	0,00	0,00	0,00	0,00	0,00
772	35b	- Auszahlungen aus fremden Finanzmitteln	0,00	0,00	0,00	0,00	0,00
	35c	= Saldo aus fremden Finanzmitteln	0,00	0,00	0,00	0,00	0,00
	36	= Finanzmittelüberschuss /-fehlbetrag (= Zeilen 17, 35 und 35c)	3.334,15-	4.200,00-	3.364,56-	835,44	0,00

**Teilfinanzrechnung 2024**

Monate: 1 bis 13

Produkt - 551001 - Kinderspielplätze

Ein- und Auszahlungsarten			Ergebnis des Vorjahres	Fortgeschriebe- ner Ansatz des Haus- haltsjahres²	Ist- Ergebnis des Haus- haltsjahres	Vergleich Ansatz / Ist (Spalte 5 / Spalte 6)	übertrage- ne Er- mächti- gungen³
			in EUR	in EUR	in EUR	in EUR	in EUR
1⁴	2⁵	3	4	5	6	7	8
<b>laufende Verwaltungstätigkeit</b>							
60	1	Steuern und ähnliche Abgaben	0,00	0,00	<b>0,00</b>	0,00	-
61	2	+ Zuwendungen und allgemeine Umlagen	0,00	0,00	<b>0,00</b>	0,00	-
62	3	+ sonstige Transfereinzahlungen	0,00	0,00	<b>0,00</b>	0,00	-
63	4	+ öffentlich-rechtliche Leistungsentgelte	0,00	0,00	<b>0,00</b>	0,00	-
641, 642, 646	5	+ privatrechtliche Leistungsentgelte	0,00	100,00	<b>0,00</b>	100,00-	-
648	6	+ Kostenerstattungen und Kostenumlagen	0,00	0,00	<b>0,00</b>	0,00	-
65	7	+ sonstige Einzahlungen	0,00	0,00	<b>0,00</b>	0,00	-
66	8	+ Zinsen und sonstige Finanzeinzahlungen	0,00	0,00	<b>0,00</b>	0,00	-
	9	= <b>Einzahlungen aus laufender Verwaltungstätigkeit (= Zeilen 1 bis 8)</b>	<b>0,00</b>	<b>100,00</b>	<b>0,00</b>	<b>100,00-</b>	<b>-</b>
70	10	Personalauszahlungen	835,07	1.000,00	<b>861,55</b>	138,45-	0,00
71	11	+ Versorgungsauszahlungen	0,00	0,00	<b>0,00</b>	0,00	0,00
72	12	+ Auszahlungen für Sach- u. Dienstleistungen	2.816,43	3.600,00	<b>3.020,60</b>	579,40-	0,00
75	13	+ Zinsen und sonstige Finanzauszahlungen	0,00	0,00	<b>0,00</b>	0,00	0,00
73	14	+ Transferauszahlungen	0,00	0,00	<b>0,00</b>	0,00	0,00
74	15	+ sonstige Auszahlungen	0,00	0,00	<b>0,00</b>	0,00	0,00
	16	= <b>Auszahlungen aus laufender Verwaltungstätigkeit (= Zeilen 10 bis 15)</b>	<b>3.651,50</b>	<b>4.600,00</b>	<b>3.882,15</b>	<b>717,85-</b>	<b>0,00</b>
	17	= <b>Saldo aus laufender Verwaltungstätigkeit (= Zeilen 9 / 16)</b>	<b>3.651,50-</b>	<b>4.500,00-</b>	<b>3.882,15-</b>	<b>617,85</b>	<b>0,00</b>
<b>Investitionstätigkeit</b>							
681	18	Einzahlungen aus Zuweisungen und Zuschüssen für Investitionen und Investitionsförderungsmaßnahmen	0,00	0,00	<b>1.000,00</b>	1.000,00	-
682	19	+ Einzahlungen aus der Veräußerung von Grundstücken und Gebäuden	0,00	0,00	<b>0,00</b>	0,00	-
683	20	+ Einzahlungen aus der Veräußerung von beweglichem Anlagevermögen	0,00	0,00	<b>0,00</b>	0,00	-
684	21	+ Einzahlungen aus der Veräußerung von Finanzanlagen	0,00	0,00	<b>0,00</b>	0,00	-
685	22	+ Einzahlungen aus der Abwicklung von Baumaßnahmen	0,00	0,00	<b>0,00</b>	0,00	-

**Teilfinanzrechnung 2024**

Monate: 1 bis 13

Produkt - 551001 - Kinderspielplätze

Ein- und Auszahlungsarten			Ergebnis des Vorjahres	Fortgeschriebe- ner Ansatz des Haus- haltsjahres <sup>2</sup>	Ist- Ergebnis des Haus- haltsjahres	Vergleich Ansatz / Ist (Spalte 5 / Spalte 6)	übertrage- ne Er- mächti- gungen <sup>3</sup>
			in EUR	in EUR	in EUR	in EUR	in EUR
1 <sup>4</sup>	2 <sup>5</sup>	3	4	5	6	7	8
686	23	+ Einzahlungen aus Rückflüssen (für Investitionen und Investitionsförderungsmaßnahmen Dritter)	0,00	0,00	0,00	0,00	-
688	24	+ Einzahlungen aus Beiträgen u. ä. Entgelten	0,00	0,00	0,00	0,00	-
689	25	+ sonstige Investitionseinzahlungen	0,00	0,00	0,00	0,00	-
	26	= Summe der investiven Einzahlungen (= Zeilen 18 bis 25)	0,00	0,00	1.000,00	1.000,00	-
781	27	Auszahlungen von Zuweisungen und Zuschüssen für Investitionen und Investitionsförderungsmaßnahmen	0,00	0,00	0,00	0,00	0,00
782	28	+ Auszahlungen für den Erwerb von Grundstücken und Gebäuden	0,00	0,00	0,00	0,00	0,00
783	29	+ Auszahlungen für den Erwerb von beweglichem Anlagevermögen	2.127,13	3.402,71	4.211,54	808,83	0,00
784	30	+ Auszahlungen für den Erwerb von Finanzanlagen	0,00	0,00	0,00	0,00	0,00
785	31	+ Auszahlungen für Baumaßnahmen	0,00	0,00	0,00	0,00	0,00
786	32	+ Ausz. für die Gewährung von Ausleihungen (für Investitionen und Investitionsförderungsmaßn. Dritter)	0,00	0,00	0,00	0,00	0,00
787, 789	33	+ sonstige Investitionsauszahlungen	0,00	0,00	0,00	0,00	0,00
	34	= Summe der investiven Auszahlungen (= Zeilen 27 bis 33)	2.127,13	3.402,71	4.211,54	808,83	0,00
	35	= Saldo der Investitionstätigkeit (= Zeilen 26 / 34)	2.127,13-	3.402,71-	3.211,54-	191,17	0,00
672	35a	+ Einzahlungen aus fremden Finanzmitteln	0,00	0,00	0,00	0,00	0,00
772	35b	- Auszahlungen aus fremden Finanzmitteln	0,00	0,00	0,00	0,00	0,00
	35c	= Saldo aus fremden Finanzmitteln	0,00	0,00	0,00	0,00	0,00
	36	= Finanzmittelüberschuss /-fehlbetrag (= Zeilen 17, 35 und 35c)	5.778,63-	7.902,71-	7.093,69-	809,02	0,00

**Teilfinanzrechnung 2024**

Monate: 1 bis 13

Produkt - 553000 - Bestattungswesen

Ein- und Auszahlungsarten			Ergebnis des Vorjahres	Fortgeschriebe- ner Ansatz des Haus- haltsjahres²	Ist- Ergebnis des Haus- haltsjahres	Vergleich Ansatz / Ist (Spalte 5 / Spalte 6)	übertrage- ne Er- mächti- gungen³
			in EUR	in EUR	in EUR	in EUR	in EUR
14	25	3	4	5	6	7	8
<b>laufende Verwaltungstätigkeit</b>							
60	1	Steuern und ähnliche Abgaben	0,00	0,00	<b>0,00</b>	0,00	-
61	2	+ Zuwendungen und allgemeine Umlagen	0,00	0,00	<b>0,00</b>	0,00	-
62	3	+ sonstige Transfereinzahlungen	0,00	0,00	<b>0,00</b>	0,00	-
63	4	+ öffentlich-rechtliche Leistungsentgelte	0,00	0,00	<b>0,00</b>	0,00	-
641, 642, 646	5	+ privatrechtliche Leistungsentgelte	0,00	100,00	<b>0,00</b>	100,00-	-
648	6	+ Kostenerstattungen und Kostenumlagen	0,00	0,00	<b>0,00</b>	0,00	-
65	7	+ sonstige Einzahlungen	0,00	0,00	<b>0,00</b>	0,00	-
66	8	+ Zinsen und sonstige Finanzeinzahlungen	0,00	0,00	<b>0,00</b>	0,00	-
	9	= <b>Einzahlungen aus laufender Verwaltungstätigkeit (= Zeilen 1 bis 8)</b>	<b>0,00</b>	<b>100,00</b>	<b>0,00</b>	<b>100,00-</b>	<b>-</b>
70	10	Personalauszahlungen	0,00	0,00	<b>0,00</b>	0,00	0,00
71	11	+ Versorgungsauszahlungen	0,00	0,00	<b>0,00</b>	0,00	0,00
72	12	+ Auszahlungen für Sach- u. Dienstleistungen	0,00	0,00	<b>0,00</b>	0,00	0,00
75	13	+ Zinsen und sonstige Finanzauszahlungen	0,00	0,00	<b>0,00</b>	0,00	0,00
73	14	+ Transferauszahlungen	0,00	1.700,00	<b>0,00</b>	1.700,00-	0,00
74	15	+ sonstige Auszahlungen	0,00	0,00	<b>0,00</b>	0,00	0,00
	16	= <b>Auszahlungen aus laufender Verwaltungstätigkeit (= Zeilen 10 bis 15)</b>	<b>0,00</b>	<b>1.700,00</b>	<b>0,00</b>	<b>1.700,00-</b>	<b>0,00</b>
	17	= <b>Saldo aus laufender Verwaltungstätigkeit (= Zeilen 9 / 16)</b>	<b>0,00</b>	<b>1.600,00-</b>	<b>0,00</b>	<b>1.600,00</b>	<b>0,00</b>
<b>Investitionstätigkeit</b>							
681	18	Einzahlungen aus Zuweisungen und Zuschüssen für Investitionen und Investitionsförderungsmaßnahmen	0,00	0,00	<b>0,00</b>	0,00	-
682	19	+ Einzahlungen aus der Veräußerung von Grundstücken und Gebäuden	0,00	0,00	<b>0,00</b>	0,00	-
683	20	+ Einzahlungen aus der Veräußerung von beweglichem Anlagevermögen	0,00	0,00	<b>0,00</b>	0,00	-
684	21	+ Einzahlungen aus der Veräußerung von Finanzanlagen	0,00	0,00	<b>0,00</b>	0,00	-
685	22	+ Einzahlungen aus der Abwicklung von Baumaßnahmen	0,00	0,00	<b>0,00</b>	0,00	-

**Teilfinanzrechnung 2024**

Monate: 1 bis 13

Produkt - 553000 - Bestattungswesen

Ein- und Auszahlungsarten			Ergebnis des Vorjahres	Fortgeschriebe- ner Ansatz des Haus- haltsjahres <sup>2</sup>	Ist- Ergebnis des Haus- haltsjahres	Vergleich Ansatz / Ist (Spalte 5 / Spalte 6)	übertrage- ne Er- mächti- gungen <sup>3</sup>
			in EUR	in EUR	in EUR	in EUR	in EUR
1 <sup>4</sup>	2 <sup>5</sup>	3	4	5	6	7	8
686	23	+ Einzahlungen aus Rückflüssen (für Investitionen und Investitionsförderungsmaßnahmen Dritter)	0,00	0,00	0,00	0,00	-
688	24	+ Einzahlungen aus Beiträgen u. ä. Entgelten	0,00	0,00	0,00	0,00	-
689	25	+ sonstige Investitionseinzahlungen	0,00	0,00	0,00	0,00	-
	26	= Summe der investiven Einzahlungen (= Zeilen 18 bis 25)	0,00	0,00	0,00	0,00	-
781	27	Auszahlungen von Zuweisungen und Zuschüssen für Investitionen und Investitionsförderungsmaßnahmen	0,00	0,00	0,00	0,00	0,00
782	28	+ Auszahlungen für den Erwerb von Grundstücken und Gebäuden	0,00	0,00	0,00	0,00	0,00
783	29	+ Auszahlungen für den Erwerb von beweglichem Anlagevermögen	0,00	0,00	0,00	0,00	0,00
784	30	+ Auszahlungen für den Erwerb von Finanzanlagen	0,00	0,00	0,00	0,00	0,00
785	31	+ Auszahlungen für Baumaßnahmen	0,00	0,00	0,00	0,00	0,00
786	32	+ Ausz. für die Gewährung von Ausleihungen (für Investitionen und Investitionsförderungsmaßn. Dritter)	0,00	0,00	0,00	0,00	0,00
787, 789	33	+ sonstige Investitionsauszahlungen	0,00	0,00	0,00	0,00	0,00
	34	= Summe der investiven Auszahlungen (= Zeilen 27 bis 33)	0,00	0,00	0,00	0,00	0,00
	35	= Saldo der Investitionstätigkeit (= Zeilen 26 / 34)	0,00	0,00	0,00	0,00	0,00
672	35a	+ Einzahlungen aus fremden Finanzmitteln	0,00	0,00	0,00	0,00	0,00
772	35b	- Auszahlungen aus fremden Finanzmitteln	0,00	0,00	0,00	0,00	0,00
	35c	= Saldo aus fremden Finanzmitteln	0,00	0,00	0,00	0,00	0,00
	36	= Finanzmittelüberschuss /-fehlbetrag (= Zeilen 17, 35 und 35c)	0,00	1.600,00-	0,00	1.600,00	0,00



**Teilfinanzrechnung 2024**

Monate: 1 bis 13

Produkt - 561000 - Kommunale Klimaplanung nach EWKG

Ein- und Auszahlungsarten			Ergebnis des Vorjahres	Fortgeschriebe- ner Ansatz des Haus- haltsjahres²	Ist- Ergebnis des Haus- haltsjahres	Vergleich Ansatz / Ist (Spalte 5 / Spalte 6)	übertrage- ne Er- mächti- gungen³
			in EUR	in EUR	in EUR	in EUR	in EUR
1⁴	2⁵	3	4	5	6	7	8
<b>laufende Verwaltungstätigkeit</b>							
60	1	Steuern und ähnliche Abgaben	0,00	0,00	<b>0,00</b>	0,00	-
61	2	+ Zuwendungen und allgemeine Umlagen	0,00	27.000,00	<b>0,00</b>	27.000,00-	-
62	3	+ sonstige Transfereinzahlungen	0,00	0,00	<b>0,00</b>	0,00	-
63	4	+ öffentlich-rechtliche Leistungsentgelte	0,00	0,00	<b>0,00</b>	0,00	-
641, 642, 646	5	+ privatrechtliche Leistungsentgelte	0,00	0,00	<b>0,00</b>	0,00	-
648	6	+ Kostenerstattungen und Kostenumlagen	0,00	0,00	<b>0,00</b>	0,00	-
65	7	+ sonstige Einzahlungen	0,00	0,00	<b>0,00</b>	0,00	-
66	8	+ Zinsen und sonstige Finanzeinzahlungen	0,00	0,00	<b>0,00</b>	0,00	-
	9	= <b>Einzahlungen aus laufender Verwaltungstätigkeit (= Zeilen 1 bis 8)</b>	<b>0,00</b>	<b>27.000,00</b>	<b>0,00</b>	<b>27.000,00-</b>	<b>-</b>
70	10	Personalauszahlungen	0,00	0,00	<b>0,00</b>	0,00	0,00
71	11	+ Versorgungsauszahlungen	0,00	0,00	<b>0,00</b>	0,00	0,00
72	12	+ Auszahlungen für Sach- u. Dienstleistungen	0,00	0,00	<b>0,00</b>	0,00	0,00
75	13	+ Zinsen und sonstige Finanzauszahlungen	0,00	0,00	<b>0,00</b>	0,00	0,00
73	14	+ Transferauszahlungen	0,00	0,00	<b>0,00</b>	0,00	0,00
74	15	+ sonstige Auszahlungen	0,00	30.000,00	<b>0,00</b>	30.000,00-	0,00
	16	= <b>Auszahlungen aus laufender Verwaltungstätigkeit (= Zeilen 10 bis 15)</b>	<b>0,00</b>	<b>30.000,00</b>	<b>0,00</b>	<b>30.000,00-</b>	<b>0,00</b>
	17	= <b>Saldo aus laufender Verwaltungstätigkeit (= Zeilen 9 / 16)</b>	<b>0,00</b>	<b>3.000,00-</b>	<b>0,00</b>	<b>3.000,00</b>	<b>0,00</b>
<b>Investitionstätigkeit</b>							
681	18	Einzahlungen aus Zuweisungen und Zuschüssen für Investitionen und Investitionsförderungsmaßnahmen	0,00	0,00	<b>0,00</b>	0,00	-
682	19	+ Einzahlungen aus der Veräußerung von Grundstücken und Gebäuden	0,00	0,00	<b>0,00</b>	0,00	-
683	20	+ Einzahlungen aus der Veräußerung von beweglichem Anlagevermögen	0,00	0,00	<b>0,00</b>	0,00	-
684	21	+ Einzahlungen aus der Veräußerung von Finanzanlagen	0,00	0,00	<b>0,00</b>	0,00	-
685	22	+ Einzahlungen aus der Abwicklung von Baumaßnahmen	0,00	0,00	<b>0,00</b>	0,00	-

**Teilfinanzrechnung 2024**

Monate: 1 bis 13

Produkt - 561000 - Kommunale Klimaplanung nach EWKG

Ein- und Auszahlungsarten			Ergebnis des Vorjahres	Fortgeschriebe- ner Ansatz des Haus- haltsjahres <sup>2</sup>	Ist- Ergebnis des Haus- haltsjahres	Vergleich Ansatz / Ist (Spalte 5 / Spalte 6)	übertrage- ne Er- mächti- gungen <sup>3</sup>
			in EUR	in EUR	in EUR	in EUR	in EUR
1 <sup>4</sup>	2 <sup>5</sup>	3	4	5	6	7	8
686	23	+ Einzahlungen aus Rückflüssen (für Investitionen und Investitionsförderungsmaßnahmen Dritter)	0,00	0,00	0,00	0,00	-
688	24	+ Einzahlungen aus Beiträgen u. ä. Entgelten	0,00	0,00	0,00	0,00	-
689	25	+ sonstige Investitionseinzahlungen	0,00	0,00	0,00	0,00	-
	26	= Summe der investiven Einzahlungen (= Zeilen 18 bis 25)	0,00	0,00	0,00	0,00	-
781	27	Auszahlungen von Zuweisungen und Zuschüssen für Investitionen und Investitionsförderungsmaßnahmen	0,00	0,00	0,00	0,00	0,00
782	28	+ Auszahlungen für den Erwerb von Grundstücken und Gebäuden	0,00	0,00	0,00	0,00	0,00
783	29	+ Auszahlungen für den Erwerb von beweglichem Anlagevermögen	0,00	0,00	0,00	0,00	0,00
784	30	+ Auszahlungen für den Erwerb von Finanzanlagen	0,00	0,00	0,00	0,00	0,00
785	31	+ Auszahlungen für Baumaßnahmen	0,00	0,00	0,00	0,00	0,00
786	32	+ Ausz. für die Gewährung von Ausleihungen (für Investitionen und Investitionsförderungsmaßn. Dritter)	0,00	0,00	0,00	0,00	0,00
787, 789	33	+ sonstige Investitionsauszahlungen	0,00	0,00	0,00	0,00	0,00
	34	= Summe der investiven Auszahlungen (= Zeilen 27 bis 33)	0,00	0,00	0,00	0,00	0,00
	35	= Saldo der Investitionstätigkeit (= Zeilen 26 / 34)	0,00	0,00	0,00	0,00	0,00
672	35a	+ Einzahlungen aus fremden Finanzmitteln	0,00	0,00	0,00	0,00	0,00
772	35b	- Auszahlungen aus fremden Finanzmitteln	0,00	0,00	0,00	0,00	0,00
	35c	= Saldo aus fremden Finanzmitteln	0,00	0,00	0,00	0,00	0,00
	36	= Finanzmittelüberschuss /-fehlbetrag (= Zeilen 17, 35 und 35c)	0,00	3.000,00-	0,00	3.000,00	0,00

**Teilfinanzrechnung 2024**

Monate: 1 bis 13

Produkt - 573000 - Gemeinschaftshaus

Ein- und Auszahlungsarten			Ergebnis des Vorjahres  in EUR	Fortgeschriebe- ner Ansatz des Haus- haltsjahres <sup>2</sup>  in EUR	Ist- Ergebnis des Haus- haltsjahres  in EUR	Vergleich Ansatz / Ist (Spalte 5 / Spalte 6)  in EUR	übertrage- ne Er- mächti- gungen <sup>3</sup>  in EUR
1 <sup>4</sup>	2 <sup>5</sup>	3	4	5	6	7	8
<b>laufende Verwaltungstätigkeit</b>							
60	1	Steuern und ähnliche Abgaben	0,00	0,00	<b>0,00</b>	0,00	-
61	2	+ Zuwendungen und allgemeine Umlagen	0,00	0,00	<b>0,00</b>	0,00	-
62	3	+ sonstige Transfereinzahlungen	0,00	0,00	<b>0,00</b>	0,00	-
63	4	+ öffentlich-rechtliche Leistungsentgelte	827,50	500,00	<b>535,00</b>	35,00	-
641, 642, 646	5	+ privatrechtliche Leistungsentgelte	2.390,57	100,00	<b>1.017,86</b>	917,86	-
648	6	+ Kostenerstattungen und Kostenumlagen	0,00	0,00	<b>0,00</b>	0,00	-
65	7	+ sonstige Einzahlungen	0,00	0,00	<b>0,00</b>	0,00	-
66	8	+ Zinsen und sonstige Finanzeinzahlungen	0,00	0,00	<b>0,00</b>	0,00	-
	9	= <b>Einzahlungen aus laufender Verwaltungstätigkeit (= Zeilen 1 bis 8)</b>	<b>3.218,07</b>	<b>600,00</b>	<b>1.552,86</b>	<b>952,86</b>	<b>-</b>
70	10	Personalauszahlungen	3.666,65	5.400,00	<b>5.087,73</b>	312,27-	0,00
71	11	+ Versorgungsauszahlungen	0,00	0,00	<b>0,00</b>	0,00	0,00
72	12	+ Auszahlungen für Sach- u. Dienstleistungen	10.622,18	23.000,00	<b>6.771,34</b>	16.228,66-	0,00
75	13	+ Zinsen und sonstige Finanzauszahlungen	0,00	0,00	<b>0,00</b>	0,00	0,00
73	14	+ Transferauszahlungen	0,00	0,00	<b>0,00</b>	0,00	0,00
74	15	+ sonstige Auszahlungen	3.560,69	3.600,00	<b>4.132,31</b>	532,31	0,00
	16	= <b>Auszahlungen aus laufender Verwaltungstätigkeit (= Zeilen 10 bis 15)</b>	<b>17.849,52</b>	<b>32.000,00</b>	<b>15.991,38</b>	<b>16.008,62-</b>	<b>0,00</b>
	17	= <b>Saldo aus laufender Verwaltungstätigkeit (= Zeilen 9 / 16)</b>	<b>14.631,45-</b>	<b>31.400,00-</b>	<b>14.438,52-</b>	<b>16.961,48</b>	<b>0,00</b>
<b>Investitionstätigkeit</b>							
681	18	Einzahlungen aus Zuweisungen und Zuschüssen für Investitionen und Investitionsförderungsmaßnahmen	0,00	6.800,00	<b>3.396,17</b>	3.403,83-	-
682	19	+ Einzahlungen aus der Veräußerung von Grundstücken und Gebäuden	0,00	0,00	<b>0,00</b>	0,00	-
683	20	+ Einzahlungen aus der Veräußerung von beweglichem Anlagevermögen	0,00	0,00	<b>0,00</b>	0,00	-
684	21	+ Einzahlungen aus der Veräußerung von Finanzanlagen	0,00	0,00	<b>0,00</b>	0,00	-
685	22	+ Einzahlungen aus der Abwicklung von Baumaßnahmen	0,00	0,00	<b>0,00</b>	0,00	-

**Teilfinanzrechnung 2024**

Monate: 1 bis 13

Produkt - 573000 - Gemeinschaftshaus

Ein- und Auszahlungsarten			Ergebnis des Vorjahres	Fortgeschriebe- ner Ansatz des Haus- haltsjahres <sup>2</sup>	Ist- Ergebnis des Haus- haltsjahres	Vergleich Ansatz / Ist (Spalte 5 / Spalte 6)	übertrage- ne Er- mächti- gungen <sup>3</sup>
			in EUR	in EUR	in EUR	in EUR	in EUR
1 <sup>4</sup>	2 <sup>5</sup>	3	4	5	6	7	8
686	23	+ Einzahlungen aus Rückflüssen (für Investitionen und Investitionsförderungsmaßnahmen Dritter)	0,00	0,00	0,00	0,00	-
688	24	+ Einzahlungen aus Beiträgen u. ä. Entgelten	0,00	0,00	0,00	0,00	-
689	25	+ sonstige Investitionseinzahlungen	0,00	0,00	0,00	0,00	-
	26	= Summe der investiven Einzahlungen (= Zeilen 18 bis 25)	0,00	6.800,00	3.396,17	3.403,83-	-
781	27	Auszahlungen von Zuweisungen und Zuschüssen für Investitionen und Investitionsförderungsmaßnahmen	0,00	0,00	0,00	0,00	0,00
782	28	+ Auszahlungen für den Erwerb von Grundstücken und Gebäuden	0,00	0,00	0,00	0,00	0,00
783	29	+ Auszahlungen für den Erwerb von beweglichem Anlagevermögen	425,00	21.700,00	21.049,86	650,14-	0,00
784	30	+ Auszahlungen für den Erwerb von Finanzanlagen	0,00	0,00	0,00	0,00	0,00
785	31	+ Auszahlungen für Baumaßnahmen	0,00	0,00	0,00	0,00	0,00
786	32	+ Ausz. für die Gewährung von Ausleihungen (für Investitionen und Investitionsförderungsmaßn. Dritter)	0,00	0,00	0,00	0,00	0,00
787, 789	33	+ sonstige Investitionsauszahlungen	0,00	0,00	0,00	0,00	0,00
	34	= Summe der investiven Auszahlungen (= Zeilen 27 bis 33)	425,00	21.700,00	21.049,86	650,14-	0,00
	35	= Saldo der Investitionstätigkeit (= Zeilen 26 / 34)	425,00-	14.900,00-	17.653,69-	2.753,69-	0,00
672	35a	+ Einzahlungen aus fremden Finanzmitteln	0,00	0,00	0,00	0,00	0,00
772	35b	- Auszahlungen aus fremden Finanzmitteln	0,00	0,00	0,00	0,00	0,00
	35c	= Saldo aus fremden Finanzmitteln	0,00	0,00	0,00	0,00	0,00
	36	= Finanzmittelüberschuss /-fehlbetrag (= Zeilen 17, 35 und 35c)	15.056,45-	46.300,00-	32.092,21-	14.207,79	0,00

**Teilfinanzrechnung 2024**

Monate: 1 bis 13

Produkt - 611000 - Steuern, allg. Zuweisungen, allg. Umlagen

Ein- und Auszahlungsarten			Ergebnis des Vorjahres	Fortgeschriebe- ner Ansatz des Haus- haltsjahres²	Ist- Ergebnis des Haus- haltsjahres	Vergleich Ansatz / Ist (Spalte 5 / Spalte 6)	übertrage- ne Er- mächti- gungen³
			in EUR	in EUR	in EUR	in EUR	in EUR
1⁴	2⁵	3	4	5	6	7	8
<b>laufende Verwaltungstätigkeit</b>							
60	1	Steuern und ähnliche Abgaben	275.664,48	291.700,00	<b>337.189,67</b>	45.489,67	-
61	2	+ Zuwendungen und allgemeine Umlagen	302.600,00	290.000,00	<b>293.358,00</b>	3.358,00	-
62	3	+ sonstige Transfereinzahlungen	0,00	0,00	<b>0,00</b>	0,00	-
63	4	+ öffentlich-rechtliche Leistungsentgelte	0,00	0,00	<b>0,00</b>	0,00	-
641, 642, 646	5	+ privatrechtliche Leistungsentgelte	0,00	0,00	<b>0,00</b>	0,00	-
648	6	+ Kostenerstattungen und Kostenumlagen	0,00	0,00	<b>0,00</b>	0,00	-
65	7	+ sonstige Einzahlungen	0,00	0,00	<b>0,00</b>	0,00	-
66	8	+ Zinsen und sonstige Finanzeinzahlungen	30,00	100,00	<b>441,00</b>	341,00	-
	9	= <b>Einzahlungen aus laufender Verwaltungstätigkeit (= Zeilen 1 bis 8)</b>	<b>578.294,48</b>	<b>581.800,00</b>	<b>630.988,67</b>	<b>49.188,67</b>	-
70	10	Personalauszahlungen	0,00	0,00	<b>0,00</b>	0,00	0,00
71	11	+ Versorgungsauszahlungen	0,00	0,00	<b>0,00</b>	0,00	0,00
72	12	+ Auszahlungen für Sach- u. Dienstleistungen	0,00	0,00	<b>0,00</b>	0,00	0,00
75	13	+ Zinsen und sonstige Finanzauszahlungen	25,00	100,00	<b>0,00</b>	100,00-	0,00
73	14	+ Transferauszahlungen	285.792,00	277.000,00	<b>273.467,00</b>	3.533,00-	0,00
74	15	+ sonstige Auszahlungen	0,00	0,00	<b>0,00</b>	0,00	0,00
	16	= <b>Auszahlungen aus laufender Verwaltungstätigkeit (= Zeilen 10 bis 15)</b>	<b>285.817,00</b>	<b>277.100,00</b>	<b>273.467,00</b>	<b>3.633,00-</b>	<b>0,00</b>
	17	= <b>Saldo aus laufender Verwaltungstätigkeit (= Zeilen 9 / 16)</b>	<b>292.477,48</b>	<b>304.700,00</b>	<b>357.521,67</b>	<b>52.821,67</b>	<b>0,00</b>
<b>Investitionstätigkeit</b>							
681	18	Einzahlungen aus Zuweisungen und Zuschüssen für Investitionen und Investitionsförderungsmaßnahmen	0,00	0,00	<b>0,00</b>	0,00	-
682	19	+ Einzahlungen aus der Veräußerung von Grundstücken und Gebäuden	0,00	0,00	<b>0,00</b>	0,00	-
683	20	+ Einzahlungen aus der Veräußerung von beweglichem Anlagevermögen	0,00	0,00	<b>0,00</b>	0,00	-
684	21	+ Einzahlungen aus der Veräußerung von Finanzanlagen	0,00	0,00	<b>0,00</b>	0,00	-
685	22	+ Einzahlungen aus der Abwicklung von Baumaßnahmen	0,00	0,00	<b>0,00</b>	0,00	-

**Teilfinanzrechnung 2024**

Monate: 1 bis 13

Produkt - 611000 - Steuern, allg. Zuweisungen, allg. Umlagen

Ein- und Auszahlungsarten			Ergebnis des Vorjahres	Fortgeschriebe- ner Ansatz des Haus- haltsjahres <sup>2</sup>	Ist- Ergebnis des Haus- haltsjahres	Vergleich Ansatz / Ist (Spalte 5 / Spalte 6)	übertrage- ne Er- mächti- gungen <sup>3</sup>
			in EUR	in EUR	in EUR	in EUR	in EUR
1 <sup>4</sup>	2 <sup>5</sup>	3	4	5	6	7	8
686	23	+ Einzahlungen aus Rückflüssen (für Investitionen und Investitionsförderungsmaßnahmen Dritter)	0,00	0,00	0,00	0,00	-
688	24	+ Einzahlungen aus Beiträgen u. ä. Entgelten	0,00	0,00	0,00	0,00	-
689	25	+ sonstige Investitionseinzahlungen	0,00	0,00	0,00	0,00	-
	26	= Summe der investiven Einzahlungen (= Zeilen 18 bis 25)	0,00	0,00	0,00	0,00	-
781	27	Auszahlungen von Zuweisungen und Zuschüssen für Investitionen und Investitionsförderungsmaßnahmen	0,00	0,00	0,00	0,00	0,00
782	28	+ Auszahlungen für den Erwerb von Grundstücken und Gebäuden	0,00	0,00	0,00	0,00	0,00
783	29	+ Auszahlungen für den Erwerb von beweglichem Anlagevermögen	0,00	0,00	0,00	0,00	0,00
784	30	+ Auszahlungen für den Erwerb von Finanzanlagen	0,00	0,00	0,00	0,00	0,00
785	31	+ Auszahlungen für Baumaßnahmen	0,00	0,00	0,00	0,00	0,00
786	32	+ Ausz. für die Gewährung von Ausleihungen (für Investitionen und Investitionsförderungsmaßn. Dritter)	0,00	0,00	0,00	0,00	0,00
787, 789	33	+ sonstige Investitionsauszahlungen	0,00	0,00	0,00	0,00	0,00
	34	= Summe der investiven Auszahlungen (= Zeilen 27 bis 33)	0,00	0,00	0,00	0,00	0,00
	35	= Saldo der Investitionstätigkeit (= Zeilen 26 / 34)	0,00	0,00	0,00	0,00	0,00
672	35a	+ Einzahlungen aus fremden Finanzmitteln	0,00	0,00	0,00	0,00	0,00
772	35b	- Auszahlungen aus fremden Finanzmitteln	0,00	0,00	0,00	0,00	0,00
	35c	= Saldo aus fremden Finanzmitteln	0,00	0,00	0,00	0,00	0,00
	36	= Finanzmittelüberschuss /-fehlbetrag (= Zeilen 17, 35 und 35c)	292.477,48	304.700,00	357.521,67	52.821,67	0,00

## Teilfinanzrechnung 2024

Monate: 1 bis 13

Produkt - 612000 - sonstige allg. Finanzwirtschaft

Ein- und Auszahlungsarten			Ergebnis des Vorjahres  in EUR	Fortgeschriebe- ner Ansatz des Haus- haltsjahres <sup>2</sup>  in EUR	Ist- Ergebnis des Haus- haltsjahres  in EUR	Vergleich Ansatz / Ist (Spalte 5 / Spalte 6)  in EUR	übertrage- ne Er- mächti- gungen <sup>3</sup>  in EUR
1 <sup>4</sup>	2 <sup>5</sup>	3	4	5	6	7	8
<b>laufende Verwaltungstätigkeit</b>							
60	1	Steuern und ähnliche Abgaben	0,00	0,00	<b>0,00</b>	0,00	-
61	2	+ Zuwendungen und allgemeine Umlagen	0,00	0,00	<b>0,00</b>	0,00	-
62	3	+ sonstige Transfereinzahlungen	0,00	0,00	<b>0,00</b>	0,00	-
63	4	+ öffentlich-rechtliche Leistungsentgelte	0,00	0,00	<b>0,00</b>	0,00	-
641, 642, 646	5	+ privatrechtliche Leistungsentgelte	0,00	0,00	<b>0,00</b>	0,00	-
648	6	+ Kostenerstattungen und Kostenumlagen	0,00	0,00	<b>0,00</b>	0,00	-
65	7	+ sonstige Einzahlungen	85,30	0,00	<b>55,36</b>	55,36	-
66	8	+ Zinsen und sonstige Finanzeinzahlungen	0,00	0,00	<b>0,00</b>	0,00	-
	9	= <b>Einzahlungen aus laufender Verwaltungstätigkeit (= Zeilen 1 bis 8)</b>	<b>85,30</b>	<b>0,00</b>	<b>55,36</b>	<b>55,36</b>	<b>-</b>
70	10	Personalauszahlungen	0,00	0,00	<b>0,00</b>	0,00	0,00
71	11	+ Versorgungsauszahlungen	0,00	0,00	<b>0,00</b>	0,00	0,00
72	12	+ Auszahlungen für Sach- u. Dienstleistungen	0,00	0,00	<b>0,00</b>	0,00	0,00
75	13	+ Zinsen und sonstige Finanzauszahlungen	0,00	0,00	<b>0,00</b>	0,00	0,00
73	14	+ Transferauszahlungen	0,00	0,00	<b>0,00</b>	0,00	0,00
74	15	+ sonstige Auszahlungen	0,00	0,00	<b>0,00</b>	0,00	0,00
	16	= <b>Auszahlungen aus laufender Verwaltungstätigkeit (= Zeilen 10 bis 15)</b>	<b>0,00</b>	<b>0,00</b>	<b>0,00</b>	<b>0,00</b>	<b>0,00</b>
	17	= <b>Saldo aus laufender Verwaltungstätigkeit (= Zeilen 9 / 16)</b>	<b>85,30</b>	<b>0,00</b>	<b>55,36</b>	<b>55,36</b>	<b>0,00</b>
<b>Investitionstätigkeit</b>							
681	18	Einzahlungen aus Zuweisungen und Zuschüssen für Investitionen und Investitionsförderungsmaßnahmen	0,00	0,00	<b>0,00</b>	0,00	-
682	19	+ Einzahlungen aus der Veräußerung von Grundstücken und Gebäuden	0,00	0,00	<b>0,00</b>	0,00	-
683	20	+ Einzahlungen aus der Veräußerung von beweglichem Anlagevermögen	0,00	0,00	<b>0,00</b>	0,00	-
684	21	+ Einzahlungen aus der Veräußerung von Finanzanlagen	0,00	0,00	<b>0,00</b>	0,00	-
685	22	+ Einzahlungen aus der Abwicklung von Baumaßnahmen	0,00	0,00	<b>0,00</b>	0,00	-

**Teilfinanzrechnung 2024**

Monate: 1 bis 13

Produkt - 612000 - sonstige allg. Finanzwirtschaft

Ein- und Auszahlungsarten			Ergebnis des Vorjahres  in EUR	Fortgeschriebe- ner Ansatz des Haus- haltsjahres <sup>2</sup>  in EUR	Ist- Ergebnis des Haus- haltsjahres  in EUR	Vergleich Ansatz / Ist (Spalte 5 / Spalte 6)  in EUR	übertrage- ne Er- mächti- gungen <sup>3</sup>  in EUR
14	25	3	4	5	6	7	8
686	23	+ Einzahlungen aus Rückflüssen (für Investitionen und Investitionsförderungsmaßnahmen Dritter)	0,00	0,00	0,00	0,00	-
688	24	+ Einzahlungen aus Beiträgen u. ä. Entgelten	0,00	0,00	0,00	0,00	-
689	25	+ sonstige Investitionseinzahlungen	0,00	0,00	0,00	0,00	-
	26	= Summe der investiven Einzahlungen (= Zeilen 18 bis 25)	0,00	0,00	0,00	0,00	-
781	27	Auszahlungen von Zuweisungen und Zuschüssen für Investitionen und Investitionsförderungsmaßnahmen	0,00	0,00	0,00	0,00	0,00
782	28	+ Auszahlungen für den Erwerb von Grundstücken und Gebäuden	0,00	0,00	0,00	0,00	0,00
783	29	+ Auszahlungen für den Erwerb von beweglichem Anlagevermögen	0,00	0,00	0,00	0,00	0,00
784	30	+ Auszahlungen für den Erwerb von Finanzanlagen	0,00	0,00	0,00	0,00	0,00
785	31	+ Auszahlungen für Baumaßnahmen	0,00	0,00	0,00	0,00	0,00
786	32	+ Ausz. für die Gewährung von Ausleihungen (für Investitionen und Investitionsförderungsmaßn. Dritter)	0,00	0,00	0,00	0,00	0,00
787, 789	33	+ sonstige Investitionsauszahlungen	0,00	0,00	0,00	0,00	0,00
	34	= Summe der investiven Auszahlungen (= Zeilen 27 bis 33)	0,00	0,00	0,00	0,00	0,00
	35	= Saldo der Investitionstätigkeit (= Zeilen 26 / 34)	0,00	0,00	0,00	0,00	0,00
672	35a	+ Einzahlungen aus fremden Finanzmitteln	0,00	0,00	0,00	0,00	0,00
772	35b	- Auszahlungen aus fremden Finanzmitteln	0,00	0,00	0,00	0,00	0,00
	35c	= Saldo aus fremden Finanzmitteln	0,00	0,00	0,00	0,00	0,00
	36	= Finanzmittelüberschuss /-fehlbetrag (= Zeilen 17, 35 und 35c)	85,30	0,00	55,36	55,36	0,00
692	37	+ Aufnahme von Krediten für Investitionen und Investitionsförderungsmaßnahmen	0,00	0,00	0,00	0,00	
695	38	+ Einzahlungen aus Rückflüssen von Darlehen aus der Anlage liquider Mittel	0,00	0,00	0,00	0,00	
693	39	+ Aufnahme von Kassenkrediten	0,00	0,00	0,00	0,00	
792	40	- Tilgung von Krediten für Investitionen und Investitionsförderungsmaßnahmen	0,00	0,00	0,00	0,00	0,00
795	41	- Auszahlungen aus der Gewährung von Darlehen zur Anlage liquider Mittel	0,00	0,00	0,00	0,00	0,00



**Teilfinanzrechnung 2024**

Monate: 1 bis 13

Produkt - 612000 - sonstige allg. Finanzwirtschaft

Ein- und Auszahlungsarten			Ergebnis des Vorjahres  in EUR	Fortgeschriebe- ner Ansatz des Haus- haltsjahres <sup>2</sup>  in EUR	Ist- Ergebnis des Haus- haltsjahres  in EUR	Vergleich Ansatz / Ist (Spalte 5 / Spalte 6)  in EUR	übertrage- ne Er- mächti- gungen <sup>3</sup>  in EUR
1 <sup>4</sup>	2 <sup>5</sup>	3	4	5	6	7	8
793	42	- Tilgung von Kassenkrediten	0,00	0,00	<b>0,00</b>	0,00	0,00
	43	= <b>Saldo aus Finanzierungstätigkeit</b>	<b>0,00</b>	<b>0,00</b>	<b>0,00</b>	<b>0,00</b>	<b>0,00</b>

<sup>1</sup> Es bleibt der Gemeinde unbenommen, kalkulatorische Zinsen nachrichtlich auszuweisen.

<sup>2</sup> Die fortgeschriebenen Planansätze umfassen:

- den Ansatz des Haushaltsjahres,
- die Veränderungen durch Nachträge,
- die Inanspruchnahme der ein- oder gegenseitigen Deckungsfähigkeit und
- übertragene Ermächtigungen aus Haushaltsvorjahren

Nicht erfasst vom fortgeschriebenen Planansatz sind die über- und außerplanmäßigen Auszahlungen und die zweckgebundenen Mehreinzahlungen und entsprechende -auszahlungen.

<sup>3</sup> übertragene Ermächtigungen nach § 23 Abs. 1 GemHVO-Doppik ins Folgejahr

<sup>4</sup> Die Ziffern geben an, in welchen Kontengruppen und Kontenarten veranschlagt wird.

<sup>5</sup> laufende Nummerierung der Zeile


<sup>6</sup> Zinsen sind regelmäßig nur in der Teilergebnisrechnung für den Produktbereich "Allgemeine Finanzwirtschaft" auszuweisen

<sup>7</sup> Es wird empfohlen, in der Teilfinanzrechnung die Zeilen 35a bis 35c (bei Ämtern bis 35 e) des Musters zur Finanzrechnung auszuweisen

<sup>8</sup> In der Teilfinanzrechnung für die Produktgruppe "Sonstige allgemeine Finanzwirtschaft" sind die Zeilen 37 bis 43 des Muster zur Finanzrechnung auszuweisen.

<sup>9</sup> Angaben zu laufenden Nummer 1 bis 17 können entfallen; siehe § 4 Abs. 5 GemHVO-Doppik





**Planablauf**

**Gemeinde Kabelhorst**

**2024**



Mandant 3 Gemeinde Damlos

Haushaltsjahr

2024

## Planablaufvergleich

Produkt / Konto	textliche Bezeichnung	Haushalts- ermächtigungen vom Vorjahr  I = insgesamt A = in Abgang	gebuchte Beträge	in Bewirt- schaftung eingetragen  (Zahlungsbele	Haushaltsans. gesamt  (urspr. Ansatz + evtl. Nach- träge)	Rechnungserg.  = Spalte 11 + Spalte 16 ./. Abgänge auf KR und Ermäch- tigungsüber- tragungen (8)	Differenz Rechn.Ergeb. ./. HH-Ansatz ges.	üpl./apl. bewilligt oder unecht gedeckt	Haushaltser- mächtigungen in das Nachjahr
		6 / 7 / 8 -	9 -	11-	12-	13-	14 -	15 -	16 -
111000	4462000 Sonstige Erträge	0,00 I	0,00	0,00	100,00	0,00	100,00-	0,00	0,00
111000	5031000 Beiträge zur gesetzlichen Sozialversicherung für Beamte (Nachversicherung)	0,00 I	1.236,96	1.236,96	1.300,00	1.236,96	63,04-	0,00	0,00
111000	5132001 Umlage zur gesetzlichen Unfallversicherung	0,00 I	0,00	0,00	100,00	0,00	100,00-	0,00	0,00
111000	5291000 Repräsentationskosten	0,00 I	3.194,88	3.194,88	3.000,00	3.194,88	194,88	0,00	0,00
111000	5421000 Aufwandsentschädigung	0,00 I	8.967,60	8.967,60	9.900,00	8.967,60	932,40-	0,00	0,00
111000	5421001 Sitzungsgelder	0,00 I	3.325,00	3.325,00	4.000,00	3.325,00	675,00-	0,00	0,00
111000	5421002 Reisekosten für Ehrenamtler	0,00 I	585,60	585,60	1.000,00	585,60	414,40-	0,00	0,00

Mandant 3 Gemeinde Damlos

Haushaltsjahr

2024

## Planablaufvergleich

Produkt / Konto	textliche Bezeichnung	Haushalts- ermächtigungen vom Vorjahr	gebuchte Beträge	in Bewirt- schaftung eingetragen	Haushaltsans. gesamt	Rechnungserg.	Differenz Rechn.Ergeb. ./ HH-Ansatz ges.	üpl./apl. bewilligt oder unecht gedeckt	Haushaltser- mächtigungen in das Nachjahr
		I = insgesamt A = in Abgang		(Zahlungsbele	(urspr. Ansatz + evtl. Nach- träge)	= Spalte 11 + Spalte 16 ./. Abgänge auf KR und Ermäch- tigungsüber- tragungen (8)			
		6 / 7 / 8 -	9 -	11-	12-	13-	14 -	15 -	16 -
111000	5429100 Verfügungsmittel	0,00 I	0,00	0,00	100,00	0,00	100,00-	0,00	0,00
111001	4462000 Sonstige Erträge	0,00 I	1.396,07	1.396,07	100,00	1.396,07	1.296,07	0,00	0,00
111001	4462009 Kostenanteile Sprachrohr	0,00 I	750,00	750,00	800,00	750,00	50,00-	0,00	0,00
111001	5318001 Zuschüsse Bürgerbus	0,00 I	19,50	19,50	100,00	19,50	80,50-	0,00	0,00
111001	5429001 Mitgliedsbeiträge	0,00 I	1.025,51	1.025,51	800,00	1.025,51	225,51	0,00	0,00
111001	5431500 Arbeitsmedizinische Untersuchung	0,00 I	52,23	52,23	200,00	52,23	147,77-	0,00	0,00
111001	5431600 Geschäftsaufwendungen	0,00 I	0,00	0,00	2.000,00	0,00	2.000,00-	0,00	0,00

Mandant 3 Gemeinde Damlos

Haushaltsjahr

2024

## Planablaufvergleich

Produkt / Konto	textliche Bezeichnung	Haushalts- ermächtigungen vom Vorjahr	gebuchte Beträge	in Bewirt- schaftung eingetragen	Haushaltsans. gesamt	Rechnungserg.	Differenz Rechn.Ergeb. ./. HH-Ansatz ges.	üpl./apl. bewilligt oder unecht gedeckt	Haushaltser- mächtigungen in das Nachjahr
		I = insgesamt A = in Abgang		(Zahlungsbele	(urspr. Ansatz + evtl. Nach- träge)	= Spalte 11 + Spalte 16 ./. Abgänge auf KR und Ermäch- tigungsüber- tragungen (8)			
		6 / 7 / 8 -	9 -	11-	12-	13-	14 -	15 -	16 -
111001	5431609 Aufwendungen Sprachrohr	0,00 I	632,36	632,36	800,00	632,36	167,64-	0,00	0,00
111001	5441000 Steuern und Versicherungen	0,00 I	2.095,68	2.095,68	600,00	2.095,68	1.495,68	0,00	0,00
111001	5711200 Abschreibungen auf Sammelposten	0,00 I	119,82	119,82	200,00	119,82	80,18-	0,00	0,00
111005	4411001 Pachten	0,00 I	48,26	48,26	0,00	48,26	48,26	0,00	0,00
111005	4462000 Sonstige Erträge	0,00 I	0,00	0,00	100,00	0,00	100,00-	0,00	0,00
111005	4487003 Erstattungen für Windkraftanlagen	0,00 I	8.000,00	8.000,00	8.000,00	8.000,00	0,00	0,00	0,00
111005	4541000 Erträge aus der Veräußer. von Gru.stücken u. Gebäu	0,00 I	0,00	0,00	0,00	0,00	0,00	0,00	0,00

Mandant 3 Gemeinde Damlos

Haushaltsjahr

2024

## Planablaufvergleich

Produkt / Konto	textliche Bezeichnung	Haushalts- ermächtigungen vom Vorjahr	gebuchte Beträge	in Bewirt- schaftung eingetragen	Haushaltsans. gesamt	Rechnungserg.	Differenz Rechn.Ergeb. ./ HH-Ansatz ges.	üpl./apl. bewilligt oder unecht gedeckt	Haushaltser- mächtigungen in das Nachjahr
		I = insgesamt A = in Abgang		(Zahlungsbele	(urspr. Ansatz + evtl. Nach- träge)	= Spalte 11 + Spalte 16 ./. Abgänge auf KR und Ermäch- tigungsüber- tragungen (8)			
		6 / 7 / 8 -	9 -	11-	12-	13-	14 -	15 -	16 -
111005	4911000 Außerordentliche Erträge	0,00 I	0,00	0,00	0,00	0,00	0,00	0,00	0,00
111005	5211000 Unterhaltung Grundstücke und bauliche Anlagen	0,00 I	0,00	0,00	200,00	0,00	200,00-	0,00	0,00
111005	5241000 Bewirtschaftungskosten	0,00 I	1.926,95	1.926,95	2.700,00	1.926,95	773,05-	0,00	0,00
111005	5471000 Wertveränderungen bei Sachanlagen	0,00 I	0,00	0,00	0,00	0,00	0,00	0,00	0,00
111005	5911000 Außerordentliche Aufwendungen	0,00 I	0,00	0,00	0,00	0,00	0,00	0,00	0,00
126001	4161000 Erträge aus der Auflösung von Sonderposten aus Zuschüssen	0,00 I	5,81	5,81	0,00	5,81	5,81	0,00	0,00
126001	4162000 Erträge aus der Auflösung von Sonderposten aus Zuweisungen	0,00 I	1.437,60	1.437,60	1.400,00	1.437,60	37,60	0,00	0,00



Mandant **3** **Gemeinde Damlos**

Haushaltsjahr

**2024****Planablaufvergleich**

Produkt / Konto	textliche Bezeichnung	Haushalts- ermächtigungen vom Vorjahr	gebuchte Beträge	in Bewirt- schaftung eingetragen	Haushaltsans. gesamt	Rechnungserg.	Differenz Rechn.Ergeb. ./. HH-Ansatz ges.	üpl./apl. bewilligt oder unecht gedeckt	Haushaltser- mächtigungen in das Nachjahr
		I = insgesamt A = in Abgang		(Zahlungsbele	(urspr. Ansatz + evtl. Nach- träge)	= Spalte 11 + Spalte 16 ./. Abgänge auf KR und Ermäch- tigungsüber- tragungen (8)			
		6 / 7 / 8 -	9 -	11-	12-	13-	14 -	15 -	16 -
126001	4462000 Sonstige Erträge	0,00 I	2.178,28	2.178,28	500,00	2.178,28	1.678,28	0,00	0,00
126001	5211000 Unterhaltung Grundstücke und bauliche Anlagen	0,00 I	1.935,88	1.935,88	4.000,00	1.935,88	2.064,12-	0,00	0,00
126001	5211001 Rasenmäharbeiten	0,00 I	973,70	973,70	600,00	973,70	373,70	0,00	0,00
126001	5221003 Unterhaltung der Einrichtungen zur Löschwasserversorgung	0,00 I	0,00	0,00	7.500,00	0,00	7.500,00-	0,00	0,00
126001	5241000 Bewirtschaftungskosten	0,00 I	2.897,64	2.897,64	7.000,00	2.897,64	4.102,36-	0,00	0,00
126001	5251000 Fahrzeughaltung	0,00 I	5.361,96	5.361,96	3.000,00	5.361,96	2.361,96	0,00	0,00
126001	5261000 Dienst- und Schutzkleidung	0,00 I	4.053,29	4.053,29	3.500,00	4.053,29	553,29	0,00	0,00

Mandant **3 Gemeinde Damlos**

Haushaltsjahr

**2024****Planablaufvergleich**

Produkt / Konto	textliche Bezeichnung	Haushalts- ermächtigungen vom Vorjahr	gebuchte Beträge	in Bewirt- schaftung eingetragen	Haushaltsans. gesamt	Rechnungserg.	Differenz Rechn.Ergeb. ./. HH-Ansatz ges.	üpl./apl. bewilligt oder unecht gedeckt	Haushaltser- mächtigungen in das Nachjahr
		I = insgesamt A = in Abgang		(Zahlungsbele	(urspr. Ansatz + evtl. Nach- träge)	= Spalte 11 + Spalte 16 ./. Abgänge auf KR und Ermäch- tigungsüber- tragungen (8)			
		6 / 7 / 8 -	9 -	11-	12-	13-	14 -	15 -	16 -
126001	5262000 Aus- und Fortbildung	0,00 I	1.731,01	1.731,01	1.000,00	1.731,01	731,01	0,00	0,00
126001	5262100 Atemschutzuntersuchungen	0,00 I	226,91	226,91	300,00	226,91	73,09-	0,00	0,00
126001	5262900 Zuschüsse Fahrerlaubnisse	0,00 I	809,65	809,65	2.500,00	809,65	1.690,35-	0,00	0,00
126001	5271000 Unterhaltung Gerät und Ausrüstung	0,00 I	1.775,22	1.775,22	1.000,00	1.775,22	775,22	0,00	0,00
126001	5271100 Atemschutzgeräte	0,00 I	342,82	342,82	300,00	342,82	42,82	0,00	0,00
126001	5318011 Beitrag Kameradschaftskasse	0,00 I	300,00	300,00	300,00	300,00	0,00	0,00	0,00
126001	5421000 Aufwandsentschädigung	0,00 I	6.181,56	6.181,56	5.600,00	6.181,56	581,56	0,00	0,00

Mandant 3 Gemeinde Damlos

Haushaltsjahr 2024

## Planablaufvergleich

Produkt / Konto	textliche Bezeichnung	Haushalts- ermächtigungen vom Vorjahr	gebuchte Beträge	in Bewirt- schaftung eingetragen	Haushaltsans. gesamt	Rechnungserg.	Differenz Rechn.Ergeb. ./ HH-Ansatz ges.	üpl./apl. bewilligt oder unecht gedeckt	Haushaltser- mächtigungen in das Nachjahr
		I = insgesamt A = in Abgang		(Zahlungsbele	(urspr. Ansatz + evtl. Nach- träge)	= Spalte 11 + Spalte 16 ./. Abgänge auf KR und Ermäch- tigungsüber- tragungen (8)			
		6 / 7 / 8 -	9 -	11-	12-	13-	14 -	15 -	16 -
126001	5421900 Personalkosten bei Feuerwehreinsätzen	0,00 I	0,00	0,00	0,00	0,00	0,00	0,00	0,00
126001	5429000 Sonstige Sachaufwendungen	0,00 I	0,00	0,00	100,00	0,00	100,00-	0,00	0,00
126001	5429001 Mitgliedsbeiträge	0,00 I	567,48	567,48	600,00	567,48	32,52-	0,00	0,00
126001	5431200 Post- und Fernmeldegebühren	0,00 I	854,80	854,80	800,00	854,80	54,80	0,00	0,00
126001	5431600 Geschäftsaufwendungen	0,00 I	262,94	262,94	200,00	262,94	62,94	0,00	0,00
126001	5441000 Steuern und Versicherungen	0,00 I	2.426,19	2.426,19	2.400,00	2.426,19	26,19	0,00	0,00
126001	5471000 Wertveränderungen bei Sachanlagen	0,00 I	0,00	0,00	0,00	0,00	0,00	0,00	0,00

Mandant 3 Gemeinde Damlos

Haushaltsjahr

2024

## Planablaufvergleich

Produkt / Konto	textliche Bezeichnung	Haushalts- ermächtigungen vom Vorjahr	gebuchte Beträge	in Bewirt- schaftung eingetragen	Haushaltsans. gesamt	Rechnungserg.	Differenz Rechn.Ergeb. ./ HH-Ansatz ges.	üpl./apl. bewilligt oder unecht gedeckt	Haushaltser- mächtigungen in das Nachjahr
		I = insgesamt A = in Abgang		(Zahlungsbele	(urspr. Ansatz + evtl. Nach- träge)	= Spalte 11 + Spalte 16 ./. Abgänge auf KR und Ermäch- tigungsüber- tragungen (8)			
		6 / 7 / 8 -	9 -	11-	12-	13-	14 -	15 -	16 -
126001	5711000 Abschreibungen auf Sachanlagen	0,00 I	4.694,25	4.694,25	4.500,00	4.694,25	194,25	0,00	0,00
126001	5711200 Abschreibungen auf Sammelposten	0,00 I	3.973,94	3.973,94	3.800,00	3.973,94	173,94	0,00	0,00
126100	4462000 Sonstige Erträge	0,00 I	0,00	0,00	100,00	0,00	100,00-	0,00	0,00
126100	5261000 Dienst- und Schutzkleidung	0,00 I	590,51	590,51	1.000,00	590,51	409,49-	0,00	0,00
126100	5271000 Unterhaltung Gerät und Ausrüstung	0,00 I	0,00	0,00	700,00	0,00	700,00-	0,00	0,00
126100	5421000 Aufwandsentschädigung	0,00 I	1.092,00	1.092,00	1.100,00	1.092,00	8,00-	0,00	0,00
126100	5429000 Sonstige Sachaufwendungen	0,00 I	1.500,00	1.500,00	1.500,00	1.500,00	0,00	0,00	0,00

Mandant 3 Gemeinde Damlos

Haushaltsjahr

2024

## Planablaufvergleich

Produkt / Konto	textliche Bezeichnung	Haushalts- ermächtigungen vom Vorjahr  I = insgesamt A = in Abgang	gebuchte Beträge	in Bewirt- schaftung eingetragen  (Zahlungsbele	Haushaltsans. gesamt  (urspr. Ansatz + evtl. Nach- träge)	Rechnungserg.  = Spalte 11 + Spalte 16 ./. Abgänge auf KR und Ermäch- tigungsüber- tragungen (8)	Differenz Rechn.Ergeb. ./. HH-Ansatz ges.	üpl./apl. bewilligt oder unecht gedeckt	Haushaltser- mächtigungen in das Nachjahr
		6 / 7 / 8 -	9 -	11-	12-	13-	14 -	15 -	16 -
126100	5431600 Geschäftsaufwendungen	0,00 I	27,50	27,50	200,00	27,50	172,50-	0,00	0,00
126100	5741000 Auflösung gewährter Zuschüsse	0,00 I	0,00	0,00	0,00	0,00	0,00	0,00	0,00
211000	5452000 Schulkostenbeiträge gemäß § 111 Schulgesetz	0,00 I	16.054,83	16.054,83	4.700,00	16.054,83	11.354,83	18.151,10	0,00
217000	5452000 Schulkostenbeiträge gemäß § 111 Schulgesetz	0,00 I	29.943,50	29.943,50	29.600,00	29.943,50	343,50	0,00	0,00
218199	5452000 Schulkostenbeiträge gemäß § 111 Schulgesetz	0,00 I	21.089,89	21.089,89	14.800,00	21.089,89	6.289,89	895,34	0,00
218200	5312000 Schulumlage gemäß § 56 Schulgesetz	0,00 I	88.195,00	88.195,00	88.200,00	88.195,00	5,00-	0,00	0,00
218300	5452000 Schulkostenbeiträge gemäß § 113 Schulgesetz	0,00 I	8.998,00	8.998,00	8.900,00	8.998,00	98,00	0,00	0,00

Mandant 3 Gemeinde Damlos

Haushaltsjahr

2024

## Planablaufvergleich

Produkt / Konto	textliche Bezeichnung	Haushalts- ermächtigungen vom Vorjahr	gebuchte Beträge	in Bewirt- schaftung eingetragen	Haushaltsans. gesamt	Rechnungserg.	Differenz Rechn.Ergeb. ./ HH-Ansatz ges.	üpl./apl. bewilligt oder unecht gedeckt	Haushaltser- mächtigungen in das Nachjahr
		I = insgesamt A = in Abgang		(Zahlungsbele	(urspr. Ansatz + evtl. Nach- träge)	= Spalte 11 + Spalte 16 ./. Abgänge auf KR und Ermäch- tigungsüber- tragungen (8)			
		6 / 7 / 8 -	9 -	11-	12-	13-	14 -	15 -	16 -
221000	4582600 Erträge aus der Auflösung oder Herabsetzung der Verfahrensrückstellung	0,00 I	0,00	0,00	0,00	0,00	0,00	0,00	0,00
221000	5452000 Schulkostenbeiträge gemäß § 111 Schulgesetz	0,00 I	5.725,98	5.725,98	3.900,00	5.725,98	1.825,98	0,00	0,00
221000	5494000 Zuführung zur Verfahrensrückstellung	0,00 I	0,00	0,00	0,00	0,00	0,00	0,00	0,00
241000	5318001 Zuschüsse ab dem 11. Schuljahr	0,00 I	196,00	196,00	500,00	196,00	304,00-	0,00	0,00
241000	5429009 Beförderung bei Teilhabebeeinträchtigung	0,00 I	1.243,24	1.243,24	1.800,00	1.243,24	556,76-	0,00	0,00
271000	5318000 Zuschüsse an Vereine und Verbände	0,00 I	255,65	255,65	400,00	255,65	144,35-	0,00	0,00
272001	5312001 Umlage Fahrbücherei OH	0,00 I	741,39	741,39	700,00	741,39	41,39	0,00	0,00

Mandant **3** **Gemeinde Damlos**

Haushaltsjahr

**2024****Planablaufvergleich**

Produkt / Konto	textliche Bezeichnung	Haushalts- ermächtigungen vom Vorjahr	gebuchte Beträge	in Bewirt- schaftung eingetragen	Haushaltsans. gesamt	Rechnungserg.	Differenz Rechn.Ergeb. ./ HH-Ansatz ges.	üpl./apl. bewilligt oder unecht gedeckt	Haushaltser- mächtigungen in das Nachjahr
		I = insgesamt A = in Abgang		(Zahlungsbele	(urspr. Ansatz + evtl. Nach- träge)	= Spalte 11 + Spalte 16 ./. Abgänge auf KR und Ermäch- tigungsüber- tragungen (8)			
		6 / 7 / 8 -	9 -	11-	12-	13-	14 -	15 -	16 -
281000	4462000 Sonstige Erträge	0,00 I	0,00	0,00	0,00	0,00	0,00	0,00	0,00
281000	5314000 Zuweisung Kreismusikschule	0,00 I	0,00	0,00	200,00	0,00	200,00-	0,00	0,00
281000	5318000 Zuschüsse an Vereine und Verbände	0,00 I	481,80	481,80	400,00	481,80	81,80	0,00	0,00
281000	5711000 Abschreibungen auf Sachanlagen	0,00 I	0,00	0,00	0,00	0,00	0,00	0,00	0,00
281000	5811904 Nutzung der Bürgerbegegnungsstätte	0,00 I	5.200,00	5.200,00	5.200,00	5.200,00	0,00	0,00	0,00
331000	4462000 Sonstige Erträge	0,00 I	120,00	120,00	100,00	120,00	20,00	0,00	0,00
331000	5291001 Seniorenbetreuung	0,00 I	2.671,72	2.671,72	4.000,00	2.671,72	1.328,28-	0,00	0,00

Mandant 3 Gemeinde Damlos

Haushaltsjahr

2024

## Planablaufvergleich

Produkt / Konto	textliche Bezeichnung	Haushalts- ermächtigungen vom Vorjahr	gebuchte Beträge	in Bewirt- schaftung eingetragen	Haushaltsans. gesamt	Rechnungserg.	Differenz Rechn.Ergeb. ./ HH-Ansatz ges.	üpl./apl. bewilligt oder unecht gedeckt	Haushaltser- mächtigungen in das Nachjahr
		I = insgesamt A = in Abgang		(Zahlungsbele	(urspr. Ansatz + evtl. Nach- träge)	= Spalte 11 + Spalte 16 ./. Abgänge auf KR und Ermäch- tigungsüber- tragungen (8)			
		6 / 7 / 8 -	9 -	11-	12-	13-	14 -	15 -	16 -
331000	5318000 Zuschüsse an Vereine und Verbände	0,00 I	205,56	205,56	100,00	205,56	105,56	0,00	0,00
361100	5318003 Kindergartenbeförderung	0,00 I	300,00	300,00	1.500,00	300,00	1.200,00-	0,00	0,00
361100	5452300 Pauschalfinanzierung nach § 51 Kindertagesförderungsgesetz	0,00 I	54.602,40	54.602,40	76.800,00	54.602,40	22.197,60-	0,00	0,00
361100	5452301 Tagespflege nach § 51 Kindertagesförderungsgesetz	0,00 I	16.777,51	16.777,51	10.000,00	16.777,51	6.777,51	0,00	0,00
362500	4462000 Sonstige Erträge	0,00 I	700,00	700,00	400,00	700,00	300,00	0,00	0,00
362500	5318002 Förderung von Jugenderholungsmaßnahmen	0,00 I	460,00	460,00	1.000,00	460,00	540,00-	0,00	0,00
362500	5318004 Freikarten Schwimmbad	0,00 I	571,30	571,30	1.000,00	571,30	428,70-	0,00	0,00



Mandant 3 Gemeinde Damlos

Haushaltsjahr

2024

## Planablaufvergleich

Produkt / Konto	textliche Bezeichnung	Haushalts- ermächtigungen vom Vorjahr	gebuchte Beträge	in Bewirt- schaftung eingetragen	Haushaltsans. gesamt	Rechnungserg.	Differenz Rechn.Ergeb. ./ HH-Ansatz ges.	üpl./apl. bewilligt oder unecht gedeckt	Haushaltser- mächtigungen in das Nachjahr
		I = insgesamt A = in Abgang		(Zahlungsbele	(urspr. Ansatz + evtl. Nach- träge)	= Spalte 11 + Spalte 16 ./. Abgänge auf KR und Ermäch- tigungsüber- tragungen (8)			
		6 / 7 / 8 -	9 -	11-	12-	13-	14 -	15 -	16 -
421000	5318000 Zuschüsse an Vereine und Verbände	0,00 I	0,00	0,00	200,00	0,00	200,00-	0,00	0,00
511000	4462000 Sonstige Erträge	0,00 I	0,00	0,00	100,00	0,00	100,00-	0,00	0,00
511000	5431600 Geschäftsaufwendungen	0,00 I	145,18-	145,18-	15.800,00	145,18-	15.945,18-	0,00	0,00
511000	5431604 Honorare für Planer	0,00 I	0,00	0,00	0,00	0,00	0,00	0,00	0,00
523000	5221000 Unterhaltung des sonstigen unbeweglichen Vermögens	0,00 I	29,97	29,97	300,00	29,97	270,03-	0,00	0,00
531000	4462000 §6 EEG	0,00 I	48,83	48,83	0,00	48,83	48,83	0,00	0,00
531000	4511000 Konzessionsabgabe	0,00 I	10.872,28	10.872,28	13.800,00	10.872,28	2.927,72-	0,00	0,00

Mandant 3 Gemeinde Damlos

Haushaltsjahr

2024

## Planablaufvergleich

Produkt / Konto	textliche Bezeichnung	Haushalts- ermächtigungen vom Vorjahr	gebuchte Beträge	in Bewirt- schaftung eingetragen	Haushaltsans. gesamt	Rechnungserg.	Differenz Rechn.Ergeb. ./ HH-Ansatz ges.	üpl./apl. bewilligt oder unecht gedeckt	Haushaltser- mächtigungen in das Nachjahr
		I = insgesamt A = in Abgang		(Zahlungsbele	(urspr. Ansatz + evtl. Nach- träge)	= Spalte 11 + Spalte 16 ./. Abgänge auf KR und Ermäch- tigungsüber- tragungen (8)			
		6 / 7 / 8 -	9 -	11-	12-	13-	14 -	15 -	16 -
532000	4511000 Konzessionsabgabe	0,00 I	1.322,99	1.322,99	1.600,00	1.322,99	277,01-	0,00	0,00
532000	4651001 Gewinnausschüttungen ZVO	0,00 I	5.995,28	5.995,28	0,00	5.995,28	5.995,28	0,00	0,00
534000	4462010 Erträge aus Photovoltaikanlage o.ä.	0,00 I	9.513,74	9.513,74	8.200,00	9.513,74	1.313,74	105,96	0,00
534000	5455000 Verwaltungsaufwand Photovoltaikanlage u.ä.	0,00 I	1.905,96	1.905,96	1.800,00	1.905,96	105,96	105,96	0,00
537000	4462000 Sonstige Erträge	0,00 I	555,66	555,66	500,00	555,66	55,66	0,00	0,00
537000	5221000 Unterhaltung des sonstigen unbeweglichen Vermögens	0,00 I	0,00	0,00	0,00	0,00	0,00	0,00	0,00
537000	5241000 Bewirtschaftungskosten	0,00 I	259,79	259,79	500,00	259,79	240,21-	0,00	0,00

Mandant 3 Gemeinde Damlos

Haushaltsjahr

2024

## Planablaufvergleich

Produkt / Konto	textliche Bezeichnung	Haushalts- ermächtigungen vom Vorjahr  I = insgesamt A = in Abgang	gebuchte Beträge	in Bewirt- schaftung eingetragen  (Zahlungsbele	Haushaltsans. gesamt  (urspr. Ansatz + evtl. Nach- träge)	Rechnungserg.  = Spalte 11 + Spalte 16 ./. Abgänge auf KR und Ermäch- tigungsüber- tragungen (8)	Differenz Rechn.Ergeb. ./. HH-Ansatz ges.	üpl./apl. bewilligt oder unecht gedeckt	Haushaltser- mächtigungen in das Nachjahr
		6 / 7 / 8 -	9 -	11-	12-	13-	14 -	15 -	16 -
541000	4131000 Förderung Infrastrukturmaßnahmen	0,00 I	3.231,98	3.231,98	3.100,00	3.231,98	131,98	131,98	0,00
541000	4141000 Zuweisung vom Land für GIK-Wege	0,00 I	0,00	0,00	0,00	0,00	0,00	0,00	0,00
541000	4161000 Erträge aus der Auflösung von Sonderposten aus Zuschüssen	0,00 I	0,00	0,00	0,00	0,00	0,00	0,00	0,00
541000	4162000 Erträge aus der Auflösung von Sonderposten aus Zuweisungen	0,00 I	573,78	573,78	500,00	573,78	73,78	0,00	0,00
541000	4371000 Erträge aus der Auflösung von Sonderposten für Beiträge	0,00 I	17.516,70	17.516,70	17.700,00	17.516,70	183,30-	0,00	0,00
541000	4462000 Sonstige Erträge	0,00 I	1.266,24	1.266,24	100,00	1.266,24	1.166,24	1.166,24	0,00
541000	4487003 Erstattungen für Windkraftanlagen	0,00 I	2.000,00	2.000,00	2.000,00	2.000,00	0,00	0,00	0,00

Mandant 3 Gemeinde Damlos

Haushaltsjahr

2024

## Planablaufvergleich

Produkt / Konto	textliche Bezeichnung	Haushalts- ermächtigungen vom Vorjahr  I = insgesamt A = in Abgang	gebuchte Beträge	in Bewirt- schaftung eingetragen  (Zahlungsbele	Haushaltsans. gesamt  (urspr. Ansatz + evtl. Nach- träge)	Rechnungserg.  = Spalte 11 + Spalte 16 ./. Abgänge auf KR und Ermäch- tigungsüber- tragungen (8)	Differenz Rechn.Ergeb. ./. HH-Ansatz ges.	üpl./apl. bewilligt oder unecht gedeckt	Haushaltser- mächtigungen in das Nachjahr
		6 / 7 / 8 -	9 -	11-	12-	13-	14 -	15 -	16 -
541000	4543000 Ertr. aus der Veräußer. von bew. Sachen 150-1000	0,00 I	0,00	0,00	0,00	0,00	0,00	0,00	0,00
541000	4911000 Außerordentliche Erträge	0,00 I	0,00	0,00	0,00	0,00	0,00	0,00	0,00
541000	5012000 Dienstaufwendungen für Arbeitnehmerinnen und Arbeitnehmer	0,00 I	0,00	0,00	200,00	0,00	200,00-	0,00	0,00
541000	5019000 Dienstaufwendungen für sonstige Beschäftigte	0,00 I	2.612,64	2.612,64	2.600,00	2.612,64	12,64	0,00	0,00
541000	5032000 Beiträge zur gesetzlichen Sozialversicherung Arbeitnehmerinnen und Arbeitnehmer	0,00 I	0,00	0,00	0,00	0,00	0,00	0,00	0,00
541000	5039000 Beiträge zur gesetzlichen Sozialversicherung für sonstige Beschäftigte	0,00 I	723,48	723,48	700,00	723,48	23,48	0,00	0,00
541000	5132001 Umlage zur gesetzlichen Unfallversicherung	0,00 I	50,64	50,64	100,00	50,64	49,36-	0,00	0,00

Mandant 3 Gemeinde Damlos

Haushaltsjahr

2024

## Planablaufvergleich

Produkt / Konto		textliche Bezeichnung	Haushalts- ermächtigungen vom Vorjahr	gebuchte Beträge	in Bewirt- schaftung eingetragen	Haushaltsans. gesamt	Rechnungserg.	Differenz Rechn.Ergeb. ./ HH-Ansatz ges.	üpl./apl. bewilligt oder unecht gedeckt	Haushaltser- mächtigungen in das Nachjahr
			I = insgesamt A = in Abgang		(Zahlungsbele	(urspr. Ansatz + evtl. Nach- träge)	= Spalte 11 + Spalte 16 ./. Abgänge auf KR und Ermäch- tigungsüber- tragungen (8)			
			6 / 7 / 8 -	9 -	11-	12-	13-	14 -	15 -	16 -
541000	5211001	Rasenmäharbeiten	0,00 I	2.085,20	2.085,20	2.200,00	2.085,20	114,80-	0,00	0,00
541000	5221000	Unterhaltung des sonstigen unbeweglichen Vermögens	0,00 I	32.517,69	32.517,69	22.000,00	32.517,69	10.517,69	1.298,22	0,00
541000	5221001	Winterdienst	0,00 I	4.534,66	4.534,66	12.100,00	4.534,66	7.565,34-	0,00	0,00
541000	5221002	Straßenreinigung	0,00 I	3.266,25	3.266,25	3.500,00	3.266,25	233,75-	0,00	0,00
541000	5221009	Filmung des Kanalnetzes	0,00 I	0,00	0,00	0,00	0,00	0,00	0,00	0,00
541000	5251000	Fahrzeughaltung	0,00 I	502,51	502,51	1.200,00	502,51	697,49-	0,00	0,00
541000	5429001	Mitgliedsbeiträge	0,00 I	0,00	0,00	200,00	0,00	200,00-	0,00	0,00

Mandant 3 Gemeinde Damlos

Haushaltsjahr

2024

## Planablaufvergleich

Produkt / Konto	textliche Bezeichnung	Haushalts- ermächtigungen vom Vorjahr  I = insgesamt A = in Abgang	gebuchte Beträge	in Bewirt- schaftung eingetragen  (Zahlungsbele	Haushaltsans. gesamt  (urspr. Ansatz + evtl. Nach- träge)	Rechnungserg.  = Spalte 11 + Spalte 16 ./. Abgänge auf KR und Ermäch- tigungsüber- tragungen (8)	Differenz Rechn.Ergeb. ./. HH-Ansatz ges.	üpl./apl. bewilligt oder unecht gedeckt	Haushaltser- mächtigungen in das Nachjahr
		6 / 7 / 8 -	9 -	11-	12-	13-	14 -	15 -	16 -
541000	5471000 Wertveränderungen bei Sachanlagen	0,00 I	0,00	0,00	0,00	0,00	0,00	0,00	0,00
541000	5472000 Wertveränderungen bei Finanzanlagen	0,00 I	0,00	0,00	0,00	0,00	0,00	0,00	0,00
541000	5711000 Abschreibungen auf Sachanlagen	0,00 I	20.715,62	20.715,62	20.800,00	20.715,62	84,38-	0,00	0,00
541000	5711200 Abschreibungen auf Sammelposten	0,00 I	0,00	0,00	0,00	0,00	0,00	0,00	0,00
541000	5741000 Auflösung gewährter Zuschüsse	0,00 I	847,56	847,56	900,00	847,56	52,44-	0,00	0,00
541000	5911000 Außerordentliche Aufwendungen	0,00 I	0,00	0,00	0,00	0,00	0,00	0,00	0,00
541001	4162000 Erträge aus der Auflösung von Sonderposten aus Zuweisungen	0,00 I	74,55	74,55	0,00	74,55	74,55	0,00	0,00

Mandant 3 Gemeinde Damlos

Haushaltsjahr

2024

## Planablaufvergleich

Produkt / Konto	textliche Bezeichnung	Haushalts- ermächtigungen vom Vorjahr  I = insgesamt A = in Abgang	gebuchte Beträge	in Bewirt- schaftung eingetragen  (Zahlungsbele	Haushaltsans. gesamt  (urspr. Ansatz + evtl. Nach- träge)	Rechnungserg.  = Spalte 11 + Spalte 16 ./. Abgänge auf KR und Ermäch- tigungsüber- tragungen (8)	Differenz Rechn.Ergeb. ./. HH-Ansatz ges.	üpl./apl. bewilligt oder unecht gedeckt	Haushaltser- mächtigungen in das Nachjahr
		6 / 7 / 8 -	9 -	11-	12-	13-	14 -	15 -	16 -
541001	4371000 Erträge aus der Auflösung von Sonderposten für Beiträge	0,00 I	1.191,24	1.191,24	1.100,00	1.191,24	91,24	0,00	0,00
541001	4462000 Sonstige Erträge	0,00 I	6.276,06	6.276,06	100,00	6.276,06	6.176,06	0,00	0,00
541001	4487002 Versicherungsschäden	0,00 I	0,00	0,00	100,00	0,00	100,00-	0,00	0,00
541001	5221000 Unterhaltung des sonstigen unbeweglichen Vermögens	0,00 I	4.678,49	4.678,49	3.000,00	4.678,49	1.678,49	0,00	0,00
541001	5221002 Versicherungsschäden	0,00 I	0,00	0,00	100,00	0,00	100,00-	0,00	0,00
541001	5241000 Bewirtschaftungskosten	0,00 I	5.758,00	5.758,00	8.500,00	5.758,00	2.742,00-	0,00	0,00
541001	5471000 Wertveränderungen bei Sachanlagen	0,00 I	0,00	0,00	0,00	0,00	0,00	0,00	0,00

Mandant **3 Gemeinde Damlos**Haushaltsjahr **2024****Planablaufvergleich**

Produkt / Konto		textliche Bezeichnung	Haushalts- ermächtigungen vom Vorjahr	gebuchte Beträge	in Bewirt- schaftung eingetragen	Haushaltsans. gesamt	Rechnungserg.	Differenz Rechn.Ergeb. ./ HH-Ansatz ges.	üpl./apl. bewilligt oder unecht gedeckt	Haushaltser- mächtigungen in das Nachjahr
			I = insgesamt A = in Abgang		(Zahlungsbele	(urspr. Ansatz + evtl. Nach- träge)	= Spalte 11 + Spalte 16 ./. Abgänge auf KR und Ermäch- tigungsüber- tragungen (8)			
			6 / 7 / 8 -	9 -	11-	12-	13-	14 -	15 -	16 -
541001	5711000	Abschreibungen auf Sachanlagen	0,00 I	2.758,05	2.758,05	2.800,00	2.758,05	41,95-	0,00	0,00
541001	5711200	Abschreibungen auf Sammelposten	0,00 I	0,00	0,00	0,00	0,00	0,00	0,00	0,00
551000	4462000	Sonstige Erträge	0,00 I	0,00	0,00	100,00	0,00	100,00-	0,00	0,00
551000	5012000	Dienstaufwendungen für Arbeitnehmerinnen und Arbeitnehmer	0,00 I	0,00	0,00	400,00	0,00	400,00-	400,00-	0,00
551000	5019000	Dienstaufwendungen für sonstige Beschäftigte	0,00 I	9.418,42	9.418,42	10.200,00	9.418,42	781,58-	781,58-	0,00
551000	5032000	Beiträge zur gesetzlichen Sozialversicherung Arbeitnehmerinnen und Arbeitnehmer	0,00 I	0,00	0,00	0,00	0,00	0,00	0,00	0,00



Mandant 3 Gemeinde Damlos

Haushaltsjahr

2024

## Planablaufvergleich

Produkt / Konto	textliche Bezeichnung	Haushalts- ermächtigungen vom Vorjahr  I = insgesamt A = in Abgang	gebuchte Beträge	in Bewirt- schaftung eingetragen  (Zahlungsbele	Haushaltsans. gesamt  (urspr. Ansatz + evtl. Nach- träge)	Rechnungserg.  = Spalte 11 + Spalte 16 ./. Abgänge auf KR und Ermäch- tigungsüber- tragungen (8)	Differenz Rechn.Ergeb. ./. HH-Ansatz ges.	üpl./apl. bewilligt oder unecht gedeckt	Haushaltser- mächtigungen in das Nachjahr
		6 / 7 / 8 -	9 -	11-	12-	13-	14 -	15 -	16 -
551000	5039000 Beiträge zur gesetzlichen Sozialversicherung für sonstige Beschäftigte	0,00 I	2.375,17	2.375,17	2.600,00	2.375,17	224,83-	224,83-	0,00
551000	5132001 Umlage zur gesetzlichen Unfallversicherung	0,00 I	179,33	179,33	100,00	179,33	79,33	79,33	0,00
551000	5211001 Rasenmäharbeiten	0,00 I	0,00	0,00	400,00	0,00	400,00-	400,00-	0,00
551000	5221000 Unterhaltung des sonstigen unbeweglichen Vermögens	0,00 I	373,58	373,58	3.400,00	5.586,87	2.186,87	2.186,87	5.213,29
551000	5251000 Fahrzeughaltung	0,00 I	440,05	440,05	1.000,00	440,05	559,95-	559,95-	0,00
551000	5271000 Unterhaltung Gerät und Ausrüstung	0,00 I	300,16	300,16	200,00	300,16	100,16	100,16	0,00
551000	5711000 Abschreibungen auf Sachanlagen	0,00 I	152,10	152,10	200,00	152,10	47,90-	0,00	0,00

Mandant 3 Gemeinde Damlos

Haushaltsjahr

2024

## Planablaufvergleich

Produkt / Konto	textliche Bezeichnung	Haushalts- ermächtigungen vom Vorjahr	gebuchte Beträge	in Bewirt- schaftung eingetragen	Haushaltsans. gesamt	Rechnungserg.	Differenz Rechn.Ergeb. ./ HH-Ansatz ges.	üpl./apl. bewilligt oder unecht gedeckt	Haushaltser- mächtigungen in das Nachjahr
		I = insgesamt A = in Abgang		(Zahlungsbele	(urspr. Ansatz + evtl. Nach- träge)	= Spalte 11 + Spalte 16 ./. Abgänge auf KR und Ermäch- tigungsüber- tragungen (8)			
		6 / 7 / 8 -	9 -	11-	12-	13-	14 -	15 -	16 -
551000	5911000 Außerordentliche Aufwendungen	0,00 I	0,00	0,00	0,00	0,00	0,00	0,00	0,00
551001	4161000 Erträge aus der Auflösung von Sonderposten aus Zuschüssen	0,00 I	624,96	624,96	600,00	624,96	24,96	0,00	0,00
551001	4462000 Sonstige Erträge	0,00 I	0,00	0,00	100,00	0,00	100,00-	0,00	0,00
551001	4542000 Verkauf Geräte und Ausrüstung mit einem Anschaffungswert über 1.000 EUR	0,00 I	0,00	0,00	0,00	0,00	0,00	0,00	0,00
551001	4911000 Außerordentliche Erträge	0,00 I	0,00	0,00	0,00	0,00	0,00	0,00	0,00
551001	5012000 Dienstaufwendungen für Arbeitnehmerinnen und Arbeitnehmer	0,00 I	0,00	0,00	100,00	0,00	100,00-	0,00	0,00
551001	5019000 Dienstaufwendungen für sonstige Beschäftigte	0,00 I	1.959,48	1.959,48	2.000,00	1.959,48	40,52-	0,00	0,00

Mandant 3 Gemeinde Damlos

Haushaltsjahr

2024

## Planablaufvergleich

Produkt / Konto	textliche Bezeichnung	Haushalts- ermächtigungen vom Vorjahr  I = insgesamt A = in Abgang	gebuchte Beträge	in Bewirt- schaftung eingetragen  (Zahlungsbele	Haushaltsans. gesamt  (urspr. Ansatz + evtl. Nach- träge)	Rechnungserg.  = Spalte 11 + Spalte 16 ./. Abgänge auf KR und Ermäch- tigungsüber- tragungen (8)	Differenz Rechn.Ergeb. ./. HH-Ansatz ges.	üpl./apl. bewilligt oder unecht gedeckt	Haushaltser- mächtigungen in das Nachjahr
		6 / 7 / 8 -	9 -	11-	12-	13-	14 -	15 -	16 -
551001	5032000 Beiträge zur gesetzlichen Sozialversicherung Arbeitnehmerinnen und Arbeitnehmer	0,00 I	0,00	0,00	0,00	0,00	0,00	0,00	0,00
551001	5039000 Beiträge zur gesetzlichen Sozialversicherung für sonstige Beschäftigte	0,00 I	542,40	542,40	700,00	542,40	157,60-	0,00	0,00
551001	5132001 Umlage zur gesetzlichen Unfallversicherung	0,00 I	37,98	37,98	100,00	37,98	62,02-	0,00	0,00
551001	5211001 Rasenmäharbeiten	0,00 I	3.163,03	3.163,03	3.200,00	3.163,03	36,97-	0,00	0,00
551001	5221000 Unterhaltung des sonstigen unbeweglichen Vermögens	0,00 I	208,53	208,53	1.500,00	208,53	1.291,47-	0,00	0,00
551001	5251000 Fahrzeughaltung	0,00 I	1.018,54	1.018,54	1.200,00	1.018,54	181,46-	0,00	0,00
551001	5471000 Wertveränderungen bei Sachanlagen	0,00 I	0,00	0,00	0,00	0,00	0,00	0,00	0,00

Mandant 3 Gemeinde Damlos

Haushaltsjahr

2024

## Planablaufvergleich

Produkt / Konto		textliche Bezeichnung	Haushalts- ermächtigungen vom Vorjahr	gebuchte Beträge	in Bewirt- schaftung eingetragen	Haushaltsans. gesamt	Rechnungserg.	Differenz Rechn.Ergeb. ./ HH-Ansatz ges.	üpl./apl. bewilligt oder unecht gedeckt	Haushaltser- mächtigungen in das Nachjahr
			I = insgesamt A = in Abgang		(Zahlungsbele	(urspr. Ansatz + evtl. Nach- träge)	= Spalte 11 + Spalte 16 ./. Abgänge auf KR und Ermäch- tigungsüber- tragungen (8)			
			6 / 7 / 8 -	9 -	11-	12-	13-	14 -	15 -	16 -
551001	5711000	Abschreibungen auf Sachanlagen	0,00 I	4.197,94	4.197,94	4.200,00	4.197,94	2,06-	0,00	0,00
551001	5911000	Außerordentliche Aufwendungen	0,00 I	0,00	0,00	0,00	0,00	0,00	0,00	0,00
553000	4462000	Sonstige Erträge	0,00 I	0,00	0,00	100,00	0,00	100,00-	0,00	0,00
553000	5318000	Zuweisung an Kirchengemeinden	0,00 I	0,00	0,00	2.000,00	0,00	2.000,00-	0,00	0,00
561000	4130000	Sonstige allgemeine Zuweisungen vom Bu.	0,00 I	0,00	0,00	27.000,00	0,00	27.000,00-	0,00	0,00
561000	5431600	Geschäftsaufwendungen	0,00 I	0,00	0,00	5.000,00	0,00	5.000,00-	0,00	0,00
561000	5431604	Honorare für Planer	0,00 I	0,00	0,00	25.000,00	0,00	25.000,00-	14.880,93-	0,00

Mandant 3 Gemeinde Damlos

Haushaltsjahr

2024

## Planablaufvergleich

Produkt / Konto	textliche Bezeichnung	Haushalts- ermächtigungen vom Vorjahr	gebuchte Beträge	in Bewirt- schaftung eingetragen	Haushaltsans. gesamt	Rechnungserg.	Differenz Rechn.Ergeb. ./ HH-Ansatz ges.	üpl./apl. bewilligt oder unecht gedeckt	Haushaltser- mächtigungen in das Nachjahr
		I = insgesamt A = in Abgang		(Zahlungsbele	(urspr. Ansatz + evtl. Nach- träge)	= Spalte 11 + Spalte 16 ./. Abgänge auf KR und Ermäch- tigungsüber- tragungen (8)			
		6 / 7 / 8 -	9 -	11-	12-	13-	14 -	15 -	16 -
573000	4161000 Erträge aus der Auflösung von Sonderposten aus Zuschüssen	0,00 I	126,36	126,36	100,00	126,36	26,36	0,00	0,00
573000	4162000 Erträge aus der Auflösung von Sonderposten aus Zuweisungen	0,00 I	3.071,16	3.071,16	3.000,00	3.071,16	71,16	0,00	0,00
573000	4321000 Benutzungsgebühren	0,00 I	3.206,94	3.206,94	2.000,00	3.206,94	1.206,94	0,00	0,00
573000	4321001 Benutzungsgebühren Vereine	0,00 I	0,00	0,00	0,00	0,00	0,00	0,00	0,00
573000	4462000 Sonstige Erträge	0,00 I	569,25	569,25	100,00	569,25	469,25	0,00	0,00
573000	4542000 Verkauf Geräte und Ausrüstung mit einem Anschaffungswert über 1.000 EUR	0,00 I	0,00	0,00	0,00	0,00	0,00	0,00	0,00
573000	4811904 Nutzung der Bürgerbegegnungsstätte durch Vereine	0,00 I	5.200,00	5.200,00	5.200,00	5.200,00	0,00	0,00	0,00

Mandant 3 Gemeinde Damlos

Haushaltsjahr

2024

## Planablaufvergleich

Produkt / Konto	textliche Bezeichnung	Haushalts- ermächtigungen vom Vorjahr  I = insgesamt A = in Abgang	gebuchte Beträge	in Bewirt- schaftung eingetragen  (Zahlungsbele	Haushaltsans. gesamt  (urspr. Ansatz + evtl. Nach- träge)	Rechnungserg.  = Spalte 11 + Spalte 16 ./. Abgänge auf KR und Ermäch- tigungsüber- tragungen (8)	Differenz Rechn.Ergeb. ./. HH-Ansatz ges.	üpl./apl. bewilligt oder unecht gedeckt	Haushaltser- mächtigungen in das Nachjahr
		6 / 7 / 8 -	9 -	11-	12-	13-	14 -	15 -	16 -
573000	5019000 Dienstaufwendungen für sonstige Beschäftigte	0,00 I	2.741,41	2.741,41	4.000,00	2.741,41	1.258,59-	0,00	0,00
573000	5039000 Beiträge zur gesetzlichen Sozialversicherung für sonstige Beschäftigte	0,00 I	759,07	759,07	1.100,00	759,07	340,93-	0,00	0,00
573000	5132001 Umlage zur gesetzlichen Unfallversicherung	0,00 I	48,67	48,67	100,00	48,67	51,33-	0,00	0,00
573000	5211000 Unterhaltung Grundstücke und bauliche Anlagen	9.026,91 I	13.015,64	13.015,64	14.000,00	13.015,64	984,36-	4.165,51-	0,00
573000	5241000 Bewirtschaftungskosten	0,00 I	7.625,94	7.625,94	24.000,00	7.625,94	16.374,06-	0,00	0,00
573000	5271000 Unterhaltung Gerät und Ausrüstung	0,00 I	264,66	264,66	500,00	264,66	235,34-	0,00	0,00
573000	5431600 Geschäftsaufwendungen	0,00 I	0,00	0,00	100,00	0,00	100,00-	0,00	0,00

Mandant **3** **Gemeinde Damlos**

Haushaltsjahr

**2024****Planablaufvergleich**

Produkt / Konto	textliche Bezeichnung	Haushalts- ermächtigungen vom Vorjahr	gebuchte Beträge	in Bewirt- schaftung eingetragen	Haushaltsans. gesamt	Rechnungserg.	Differenz Rechn.Ergeb. ./ HH-Ansatz ges.	üpl./apl. bewilligt oder unecht gedeckt	Haushaltser- mächtigungen in das Nachjahr
		I = insgesamt A = in Abgang		(Zahlungsbele	(urspr. Ansatz + evtl. Nach- träge)	= Spalte 11 + Spalte 16 ./. Abgänge auf KR und Ermäch- tigungsüber- tragungen (8)			
		6 / 7 / 8 -	9 -	11-	12-	13-	14 -	15 -	16 -
573000	5441000 Steuern und Versicherungen	0,00 I	1.161,90	1.161,90	1.100,00	1.161,90	61,90	0,00	0,00
573000	5452900 Anteil an den Personalkosten der Gemeinde Lensahn	0,00 I	1.300,00	1.300,00	1.300,00	1.300,00	0,00	0,00	0,00
573000	5452901 Anteil an den Sachkosten eines Arbeitsplatzes beim Amt Lensahn	0,00 I	500,00	500,00	500,00	500,00	0,00	0,00	0,00
573000	5452902 Anteil an den EDV-Kosten beim Amt Lensahn	0,00 I	300,00	300,00	300,00	300,00	0,00	0,00	0,00
573000	5471000 Wertveränderungen bei Sachanlagen	0,00 I	0,00	0,00	0,00	0,00	0,00	0,00	0,00
573000	5711000 Abschreibungen auf Sachanlagen	0,00 I	6.499,04	6.499,04	6.200,00	6.499,04	299,04	0,00	0,00
573000	5711200 Abschreibungen auf Sammelposten	0,00 I	0,00	0,00	0,00	0,00	0,00	0,00	0,00

Mandant 3 Gemeinde Damlos

Haushaltsjahr

2024

## Planablaufvergleich

Produkt / Konto	textliche Bezeichnung	Haushalts- ermächtigungen vom Vorjahr  I = insgesamt A = in Abgang	gebuchte Beträge	in Bewirt- schaftung eingetragen  (Zahlungsbele	Haushaltsans. gesamt  (urspr. Ansatz + evtl. Nach- träge)	Rechnungserg.  = Spalte 11 + Spalte 16 ./. Abgänge auf KR und Ermäch- tigungsüber- tragungen (8)	Differenz Rechn.Ergeb. ./. HH-Ansatz ges.	üpl./apl. bewilligt oder unecht gedeckt	Haushaltser- mächtigungen in das Nachjahr
		6 / 7 / 8 -	9 -	11-	12-	13-	14 -	15 -	16 -
573000	5911000 Außerordentliche Aufwendungen	0,00 I	0,00	0,00	0,00	0,00	0,00	0,00	0,00
611000	4011000 Grundsteuer A	0,00 I	12.021,48	12.021,48	12.100,00	12.021,48	78,52-	0,00	0,00
611000	4012000 Grundsteuer B	0,00 I	56.377,60	56.377,60	54.900,00	56.377,60	1.477,60	0,00	0,00
611000	4013000 Gewerbesteuer	0,00 I	108.010,10	108.010,10	133.900,00	108.010,10	25.889,90-	0,00	0,00
611000	4013001 Verspätungszuschlag GewSt.	0,00 I	275,00	275,00	0,00	275,00	275,00	0,00	0,00
611000	4021000 Einkommensteueranteile	0,00 I	319.813,00	319.813,00	326.400,00	319.813,00	6.587,00-	0,00	0,00
611000	4022000 Anteil Umsatzsteuer	0,00 I	5.940,00	5.940,00	4.600,00	5.940,00	1.340,00	0,00	0,00



Mandant 3 Gemeinde Damlos

Haushaltsjahr

2024

## Planablaufvergleich

Produkt / Konto	textliche Bezeichnung	Haushalts- ermächtigungen vom Vorjahr  I = insgesamt A = in Abgang	gebuchte Beträge	in Bewirt- schaftung eingetragen  (Zahlungsbele	Haushaltsans. gesamt  (urspr. Ansatz + evtl. Nach- träge)	Rechnungserg.  = Spalte 11 + Spalte 16 ./. Abgänge auf KR und Ermäch- tigungsüber- tragungen (8)	Differenz Rechn.Ergeb. ./. HH-Ansatz ges.	üpl./apl. bewilligt oder unecht gedeckt	Haushaltser- mächtigungen in das Nachjahr
		6 / 7 / 8 -	9 -	11-	12-	13-	14 -	15 -	16 -
611000	4032000 Hundesteuer	0,00 I	2.953,34	2.953,34	2.800,00	2.953,34	153,34	0,00	0,00
611000	4049000 Sonstige steuerähnliche Erträge	0,00 I	0,00	0,00	0,00	0,00	0,00	0,00	0,00
611000	4051000 Bedarfszuweisung nach § 32 Finanzausgleichsgesetz	0,00 I	31.278,00	31.278,00	32.100,00	31.278,00	822,00-	0,00	0,00
611000	4111000 Schlüsselzuweisungen	0,00 I	345.012,00	345.012,00	342.300,00	345.012,00	2.712,00	0,00	0,00
611000	4131000 Ausgleich Gewerbesteuermindereinnahmen	0,00 I	0,00	0,00	0,00	0,00	0,00	0,00	0,00
611000	4132001 sonstige allgemeine Zuweisungen	0,00 I	10.899,00	10.899,00	4.200,00	10.899,00	6.699,00	0,00	0,00
611000	4565000 Zinsen für Gewerbesteuernachzahlungen	0,00 I	19,00	19,00	100,00	19,00	81,00-	0,00	0,00

Mandant **3 Gemeinde Damlos**

Haushaltsjahr

**2024****Planablaufvergleich**

Produkt / Konto		textliche Bezeichnung	Haushalts- ermächtigungen vom Vorjahr	gebuchte Beträge	in Bewirt- schaftung eingetragen	Haushaltsans. gesamt	Rechnungserg.	Differenz Rechn.Ergeb. ./ HH-Ansatz ges.	üpl./apl. bewilligt oder unecht gedeckt	Haushaltser- mächtigungen in das Nachjahr
			I = insgesamt A = in Abgang		(Zahlungsbele	(urspr. Ansatz + evtl. Nach- träge)	= Spalte 11 + Spalte 16 ./. Abgänge auf KR und Ermäch- tigungsüber- tragungen (8)			
			6 / 7 / 8 -	9 -	11-	12-	13-	14 -	15 -	16 -
611000	5341000	Gewerbesteuerumlage	0,00 I	16.270,00	16.270,00	22.500,00	16.270,00	6.230,00-	0,00	0,00
611000	5372000	Kreisumlage	0,00 I	252.392,00	252.392,00	260.200,00	252.392,00	7.808,00-	0,00	0,00
611000	5372001	Amtsumlage	0,00 I	169.354,00	169.354,00	170.600,00	169.354,00	1.246,00-	0,00	0,00
611000	5592000	Zinsen für Gewerbesteuererstattungen	0,00 I	536,00	536,00	100,00	536,00	436,00	0,00	0,00
612000	4562253	Stundungszinsen	0,00 I	0,00	0,00	0,00	0,00	0,00	0,00	0,00
612000	4562258	Verzugszinsen	0,00 I	0,00	0,00	0,00	0,00	0,00	0,00	0,00
612000	4562331	Säumniszuschlag	0,00 I	72,50	72,50	0,00	72,50	72,50	0,00	0,00


Mandant 3 Gemeinde Damlos

Haushaltsjahr 2024

## Planablaufvergleich

Produkt / Konto	textliche Bezeichnung	Haushalts- ermächtigungen vom Vorjahr  I = insgesamt A = in Abgang	gebuchte Beträge	in Bewirt- schaftung eingetragen  (Zahlungsbele	Haushaltsans. gesamt  (urspr. Ansatz + evtl. Nach- träge)	Rechnungserg.  = Spalte 11 + Spalte 16 ./. Abgänge auf KR und Ermäch- tigungsüber- tragungen (8)	Differenz Rechn.Ergeb. ./. HH-Ansatz ges.	üpl./apl. bewilligt oder unecht gedeckt	Haushaltser- mächtigungen in das Nachjahr
		6 / 7 / 8 -	9 -	11-	12-	13-	14 -	15 -	16 -
612000	4911000 Inanspruchnahme der Ausgleichsrücklage	0,00 I	0,00	0,00	0,00	0,00	0,00	0,00	0,00
Summe E gesamt		0,00	980.545,04	980.545,04	1.012.200,00	980.545,04	31.654,96-	1.404,18	0,00
Summe A gesamt		9.026,91	899.711,48	899.711,48	1.003.800,00	904.924,77	98.875,23-	1.404,18	5.213,29
Summe D gesamt		9.026,91-	80.833,56	80.833,56	8.400,00	75.620,27	67.220,27	0,00	5.213,29-





**Mehraufwendungen**  
**Gemeinde Kabelhorst**  
**2024**



## Mehraufwendungen und Mehrauszahlungen im Haushaltsjahr 2024

## Gemeinde Kabelhorst

Stand: 03.03.2025


Produktsachkonto		Ermächtigung			Mehraufwendungen		Begründung der Mehraufwendungen
	HH-Ansatz	+ bisher bew.	gleich gesamt	Bgm. / AV	+ GV / AA	gleich gesamt	
<b>Produkt: 361100</b>		<b>Förderung Kindertageseinrichtungen</b>					
5.361100.5452301	Tagespflege nach § 51 Kindertagesförderungsgesetz						mehr Kinder in der KTP als geplant
Die Auszahlung / Aufwendung ist unabweisbar, weil die Leistung gesetzlich vorgeschrieben ist							
Kenntnis/genehmigt		0,00 €					
Kenntnis/genehmigt		0,00 €					
Ringauflösung		0,00 €					
Summe P-Sachkonto	0,00 €	0,00 €	0,00 €	0,00 €	5.297,88 €	5.297,88 €	
Gesamt	0,00 €				5.297,88 €	5.297,88 €	
<b>Produkt: 421000</b>		<b>Förderung des Sports</b>					
5.421000.1991900	Zuwendungen und Zuschüsse für Investitionen Dritter						Zuschuss Bewegliches Tor lt. GV Beschluss vom 29.08.24
Die Auszahlung / Aufwendung ist unabweisbar, weil ohne Begründung							
Kenntnis/genehmigt		0,00 €					
Kenntnis/genehmigt		0,00 €					
Ringauflösung		0,00 €					
Summe P-Sachkonto	0,00 €	0,00 €	0,00 €	1.000,00 €	0,00 €	1.000,00 €	
Gesamt	0,00 €				1.000,00 €	1.000,00 €	

Produktsachkonto		Ermächtigung		Mehraufwendungen			Begründung der Mehraufwendungen
	HH-Ansatz	+ bisher bew.	gleich gesamt	Bgm. / AV	+ GV / AA	gleich gesamt	
<b>Produkt: 541001</b>	<b>Straßenbeleuchtung</b>						
5.541001.0450000	Ausbau der Beleuchtung						Im Rahmen der Förderung des Radverkehrs hat die Gemeinde Kabelhorst eine Zuweisung von Fördermitteln zu Investitionen im Bereich des Radverkehrs vom Land S-H erhalten. Die Umsetzung der damit verbundenen Maßnahme war für 2024 nicht geplant und soll nun zwecks Bezahlung der Maßnahme auf das oben genannte Produktsachkonto
Die Auszahlung / Aufwendung ist unabweisbar, weil ohne Begründung							
Kenntnis/genehmigt		0,00 €					
Kenntnis/genehmigt		0,00 €					
Ringauflösung		0,00 €					
Summe P-Sachkonto	0,00 €	0,00 €	0,00 €	1.116,78 €	0,00 €	1.116,78 €	
<b>Gesamt</b>	<b>0,00 €</b>			1.116,78 €		<b>1.116,78 €</b>	
5.541001.5221000	Unterhaltung des sonstigen unbeweglichen Vermögens						Auf Grund eines partiellen Ausfalls der Straßenbeleuchtung mussten die Arbeiten zur Instandsetzung eines Kabelschadens durchgeführt werden. Die Kosten waren z. Z. der Haushaltsplanung 2024 in dieser Höhe nicht absehbar.
Die Auszahlung / Aufwendung ist unabweisbar, weil eine Gefahrenbeseitigung vorliegt							
Kenntnis/genehmigt		0,00 €					
Kenntnis/genehmigt		0,00 €					
Ringauflösung	02.12.2024	550,07 €					
Summe P-Sachkonto	2.000,00 €	550,07 €	2.550,07 €	0,00 €	4.900,00 €	4.900,00 €	
<b>Gesamt</b>	<b>2.000,00 €</b>			5.450,07 €		<b>7.450,07 €</b>	



Produktsachkonto	Ermächtigung			Mehraufwendungen			Begründung der Mehraufwendungen
	HH-Ansatz	+ bisher bew.	gleich gesamt	Bgm. / AV	+ GV / AA	gleich gesamt	
<b>Produkt: 551001 Kinderspielplätze</b>							
5.551001.0800000	Spielgeräte für Spielplätze						Die Spende soll für die Anschaffung eines Spielgerätes verwendet werden.
Die Auszahlung / Aufwendung ist unabweisbar, weil die Leistung vertraglich gebunden ist							
Kenntnis/genehmigt	0,00 €						
Kenntnis/genehmigt	0,00 €						
Ringauflösung	0,00 €						
Summe P-Sachkonto	1.902,71 €	0,00 €	1.902,71 €	1.000,00 €	0,00 €	1.000,00 €	
Gesamt	1.902,71 €			1.000,00 €		2.902,71 €	
<b>Produkt: 573000 Gemeinschaftshaus</b>							
5.573000.0791000	Sammelposten zwischen 250 und 1.000 Euro						Der vorhandenen Herd war nicht reparabel und es musste ein neuer Herd angeschafft werden, somit war eine vorherige Planung nicht möglich.
Die Auszahlung / Aufwendung ist unabweisbar, weil die Leistung vertraglich gebunden ist							
Kenntnis/genehmigt	0,00 €						
Kenntnis/genehmigt	0,00 €						
Ringauflösung	0,00 €						
Summe P-Sachkonto	0,00 €	0,00 €	0,00 €	499,00 €	0,00 €	499,00 €	
Gesamt	0,00 €			499,00 €		499,00 €	





**Forderungsspiegel**  
**Gemeinde Kabelhorst**  
**2024**



# Forderungsspiegel

Schlussbilanz 2024

Gemeinde Kabelhorst



Art der Forderungen <sup>1</sup>		Gesamt- betrag des Haus- halts- jahres  EUR	mit einer Restlaufzeit von			Gesamt- betrag des Vor- jahres  EUR
			bis zu 1 Jahr	1 bis 5 Jahre	mehr als 5 Jahre	
			EUR	EUR	EUR	
1 <sup>2</sup>	2	3	4	5	6	7
161	2.2.1. Öffentlich-rechtliche Forderungen aus Dienstleistungen	0,00	0,00	0,00	0,00	0,00
169	2.2.2. Sonstige öffentlich-rechtliche Forderungen	19.171,24	19.171,24	0,00	0,00	7.460,64
169	1691000 Sonstige öffentlich-rechtliche Forderungen	17.892,83	17.892,83	0,00	0,00	7.290,93
169	1699999 Forderungen aus Umgliederungen	1.278,41	1.278,41	0,00	0,00	169,71
171	2.2.3. Privatrechtliche Forderungen aus Dienstleistungen	16.955,68	14.425,68	2.530,00	0,00	19.006,78
171	1711000 Privatrechtliche Forderungen aus Dienstleistungen	16.955,68	14.425,68	2.530,00	0,00	19.006,78
179	2.2.4. Sonstige privatrechtliche Forderungen	0,00	0,00	0,00	0,00	0,00
178	2.2.5. Sonstige Vermögensgegenstände	0,00	0,00	0,00	0,00	0,00
	Summe	36.126,92	33.596,92	2.530,00	0,00	26.467,42

<sup>1</sup> siehe auch § 48 Abs. 3 GemHVO-Doppik.

<sup>2</sup> Die Ziffern geben an, in welchen Kontengruppen und Kontenarten veranschlagt wird.



Forderung	FAD	VJ	F-Art	Produkt	FOVEkonto	Leitkonto	Leitkonto_Tex	Fälligkeit	Soll	Gezahlt	Rest	Gezahlt 2025	Rest	Erlass	Rest
311446	6183	2018	300	611000	1691000	4011000	Gru.steuer A	15.08.2018	12,46	4,98	7,48		7,48		7,48
351611	6183	2019	300	611000	1691000	4011000	Gru.steuer A	01.07.2019	24,93	0,00	24,93		24,93		24,93
389808	6183	2020	300	611000	1691000	4011000	Gru.steuer A	01.07.2020	24,93	0,00	24,93		24,93		24,93
424636	6183	2021	300	611000	1691000	4011000	Gru.steuer A	01.07.2021	24,93	0,00	24,93		24,93		24,93
457022	6183	2022	300	611000	1691000	4011000	Gru.steuer A	01.07.2022	26,46	0,00	26,46		26,46		26,46
535278	6183	2024	300	611000	1691000	4011000	Gru.steuer A	01.07.2024	26,46	0,00	26,46		26,46		26,46
271113	665	2017	300	611000	1691000	4012000	Gru.steuer B	15.11.2017	101,75	0,00	101,75		101,75		101,75
311441	665	2018	300	611000	1691000	4012000	Gru.steuer B	15.02.2018	101,74	0,00	101,74		101,74		101,74
311442	665	2018	300	611000	1691000	4012000	Gru.steuer B	15.05.2018	101,74	84,98	16,76		16,76		16,76
535306	1363	2024	300	611000	1691000	4012000	Gru.steuer B	15.08.2024	11,73	0,00	11,73		11,73		11,73
457152	1389	2022	300	611000	1691000	4012000	Gru.steuer B	16.05.2022	44,38	0,00	44,38		44,38		44,38
457153	1389	2022	300	611000	1691000	4012000	Gru.steuer B	15.08.2022	44,38	0,00	44,38		44,38		44,38
457154	1389	2022	300	611000	1691000	4012000	Gru.steuer B	15.11.2022	44,36	0,00	44,36		44,36		44,36
495046	1389	2023	300	611000	1691000	4012000	Gru.steuer B	15.02.2023	44,38	0,00	44,38		44,38		44,38
495047	1389	2023	300	611000	1691000	4012000	Gru.steuer B	15.05.2023	44,38	0,00	44,38		44,38		44,38
495048	1389	2023	300	611000	1691000	4012000	Gru.steuer B	15.08.2023	44,38	0,00	44,38		44,38		44,38
495049	1389	2023	300	611000	1691000	4012000	Gru.steuer B	15.11.2023	44,36	0,00	44,36		44,36		44,36
535400	1389	2024	300	611000	1691000	4012000	Gru.steuer B	15.08.2024	44,38	0,00	44,38		44,38		44,38
535401	1389	2024	300	611000	1691000	4012000	Gru.steuer B	15.11.2024	44,36	0,00	44,36		44,36		44,36
495626	10766	2023	300	611000	1691000	4012000	Gru.steuer B	15.08.2023	11,27	0,00	11,27		11,27		11,27
495627	10766	2023	300	611000	1691000	4012000	Gru.steuer B	15.11.2023	11,25	0,00	11,25		11,25		11,25
535999	10766	2024	300	611000	1691000	4012000	Gru.steuer B	15.02.2024	11,27	0,00	11,27		11,27		11,27
536000	10766	2024	300	611000	1691000	4012000	Gru.steuer B	15.05.2024	11,27	0,00	11,27		11,27		11,27
536002	10766	2024	300	611000	1691000	4012000	Gru.steuer B	15.11.2024	11,25	0,00	11,25		11,25		11,25
535977	15816	2024	300	611000	1691000	4012000	Gru.steuer B	15.08.2024	267,64	267,51	0,13	0,13	0,00		0,00
535978	15816	2024	300	611000	1691000	4012000	Gru.steuer B	15.11.2024	267,62	267,26	0,36	0,36	0,00		0,00
506107	13403	2023	300	611000	1691000	4013000	Gewerbesteuer	15.11.2023	596,00	0,00	596,00		596,00		596,00
524198	13403	2021	300	611000	1691000	4013000	Gewerbesteuer	27.12.2023	2.352,00	0,00	2.352,00		2.352,00		2.352,00
530774	13403	2024	300	611000	1691000	4013000	Gewerbesteuer	15.02.2024	596,00	0,00	596,00		596,00		596,00
530775	13403	2024	300	611000	1691000	4013000	Gewerbesteuer	15.05.2024	596,00	0,00	596,00		596,00		596,00
530776	13403	2024	300	611000	1691000	4013000	Gewerbesteuer	15.08.2024	596,00	0,00	596,00		596,00		596,00
530777	13403	2024	300	611000	1691000	4013000	Gewerbesteuer	15.11.2024	596,00	0,00	596,00		596,00		596,00
556998	13403	2020	300	611000	1691000	4013000	Gewerbesteuer	02.01.2023	1.385,00	0,00	1.385,00		1.385,00		1.385,00
530780	18645	2024	300	611000	1691000	4013000	Gewerbesteuer	15.08.2024	312,00	372,00	-60,00	-60,00	0,00		0,00
530781	18645	2024	300	611000	1691000	4013000	Gewerbesteuer	15.11.2024	312,00	332,00	-20,00	-20,00	0,00		0,00
559451	19855	2021	300	611000	1691000	4013000	Gewerbesteuer	19.09.2024	9.604,00	0,00	9.604,00	9.604,00	0,00		0,00
529567	17939	2023	300	611000	1691000	4032000	Hu.eststeuer	15.02.2024	120,00	0,00	120,00		120,00		120,00
561794	17939	2024	300	611000	1691000	4032000	Hu.eststeuer	14.11.2024	60,00	0,00	60,00		60,00		60,00
581700	5013		300	573000	1691000	4321000	Benutzungsge	11.01.2025	60,00	0,00	60,00	60,00	0,00		0,00
556999	13403	2020	300	612000	1691000	4562253	Stundungszin:	01.09.2023	20,00	0,00	20,00		20,00		20,00


522923	13403		300	612000	1691000	4562331	Säumniszuscl	04.09.2023	2,00	0,00	2,00		2,00	2,00	
522924	13403		300	612000	1691000	4562331	Säumniszuscl	04.10.2023	1,50	0,00	1,50		1,50	1,50	
522925	13403		300	612000	1691000	4562331	Säumniszuscl	03.10.2023	2,00	0,00	2,00		2,00	2,00	
524564	13403		300	612000	1691000	4562331	Säumniszuscl	16.11.2023	5,50	0,00	5,50		5,50	5,50	
524565	13403		300	612000	1691000	4562331	Säumniszuscl	02.11.2023	2,00	0,00	2,00		2,00	2,00	
539994	13403		300	612000	1691000	4562331	Säumniszuscl	04.12.2023	2,00	0,00	2,00		2,00	2,00	
539995	13403		300	612000	1691000	4562331	Säumniszuscl	04.01.2024	2,00	0,00	2,00		2,00	2,00	
539996	13403		300	612000	1691000	4562331	Säumniszuscl	28.12.2023	23,50	0,00	23,50		23,50	23,50	
539997	13403		300	612000	1691000	4562331	Säumniszuscl	28.01.2024	23,50	0,00	23,50		23,50	23,50	
550803	13403		300	612000	1691000	4562331	Säumniszuscl	02.01.2024	2,00	0,00	2,00		2,00	2,00	
550804	13403		300	612000	1691000	4562331	Säumniszuscl	02.02.2024	2,00	0,00	2,00		2,00	2,00	
550805	13403		300	612000	1691000	4562331	Säumniszuscl	02.02.2024	2,00	0,00	2,00		2,00	2,00	
550806	13403		300	612000	1691000	4562331	Säumniszuscl	16.02.2024	0,50	0,00	0,50		0,50	0,50	
550807	13403		300	612000	1691000	4562331	Säumniszuscl	16.02.2024	5,50	0,00	5,50		5,50	5,50	
553636	13403		300	612000	1691000	4562331	Säumniszuscl	04.03.2024	1,50	0,00	1,50		1,50	1,50	
553637	13403		300	612000	1691000	4562331	Säumniszuscl	04.04.2024	1,50	0,00	1,50		1,50	1,50	
555540	13403		300	612000	1691000	4562331	Säumniszuscl	16.05.2024	5,50	0,00	5,50		5,50	5,50	
560202	13403		300	612000	1691000	4562331	Säumniszuscl	16.08.2024	5,50	0,00	5,50		5,50	5,50	
550817	17939		300	612000	1691000	4562331	Säumniszuscl	16.02.2024	1,00	0,00	1,00		1,00	1,00	
564386	17939		300	612000	1691000	4562331	Säumniszuscl	15.11.2024	0,50	0,00	0,50		0,50	0,50	
562247	19855		300	612000	1691000	4562331	Säumniszuscl	20.09.2024	96,00	0,00	96,00		96,00	96,00	
562248	19855		300	612000	1691000	4562331	Säumniszuscl	20.10.2024	96,00	0,00	96,00		96,00	96,00	
563526	14546	2019	300	611000	1691000	4565000	Verzinsung vc	18.12.2024	141,00	0,00	141,00		141,00	141,00	
559452	19855	2021	300	611000	1691000	4565000	Verzinsung vc	19.09.2024	144,00	0,00	144,00		144,00	144,00	
									19.221,56	1.328,73	17.892,83	9.584,49	8.308,34	0,00	8.308,34

572975	1328	200	111005	1711000	4411001	Pachten	01.04.2025	5,56	0,00	5,56		5,56	5,56
572969	2410	200	111005	1711000	4411001	Pachten	01.04.2025	27,50	0,00	27,50		27,50	27,50
572963	2702	200	111005	1711000	4411001	Pachten	01.04.2025	3,68	0,00	3,68		3,68	3,68
572956	3976	200	111005	1711000	4411001	Pachten	01.04.2025	6,41	0,00	6,41		6,41	6,41
572959	3976	200	111005	1711000	4411001	Pachten	01.04.2025	38,97	0,00	38,97		38,97	38,97
572953	5481	200	111005	1711000	4411001	Pachten	01.04.2025	5,04	0,00	5,04		5,04	5,04
572972	6678	200	111005	1711000	4411001	Pachten	01.04.2025	4,89	0,00	4,89		4,89	4,89
572950	8216	200	111005	1711000	4411001	Pachten	01.04.2025	37,50	0,00	37,50		37,50	37,50
572947	13429	200	111005	1711000	4411001	Pachten	01.04.2025	41,91	0,00	41,91		41,91	41,91
572966	17801	200	111005	1711000	4411001	Pachten	01.04.2025	30,30	0,00	30,30		30,30	30,30
576382	19232	200	531000	1711000	4462000	Sonstige privz	02.03.2024	3.590,47	0,00	3.590,47	3.590,47	0,00	0,00
588304	250	200	573000	1711000	4462000	Sonstige privz	15.02.2025	79,82	0,00	79,82	79,82	0,00	0,00
588553	8954	200	573000	1711000	4462000	Sonstige privz	01.02.2025	133,63	0,00	133,63	133,63	0,00	0,00
552661	12643	200	531000	1711000	4511000	Konzessionsa	01.01.2025	2.830,00	0,00	2.830,00		2.830,00	2.830,00



575216	12643	200	531000	1711000	4511000	Konzessionsa	01.04.2025	2.530,00	0,00	2.530,00		2.530,00	2.530,00
575217	12643	200	531000	1711000	4511000	Konzessionsa	01.07.2025	2.530,00	0,00	2.530,00		2.530,00	2.530,00
575218	12643	200	531000	1711000	4511000	Konzessionsa	01.10.2025	2.530,00	0,00	2.530,00		2.530,00	2.530,00
575219	12643	200	531000	1711000	4511000	Konzessionsa	01.01.2026	2.530,00	0,00	2.530,00		2.530,00	2.530,00
								<b>16.955,68</b>	<b>0,00</b>	<b>16.955,68</b>	<b>3.803,92</b>	<b>13.151,76</b>	<b>0,00 13.151,76</b>
								<b>36.177,24</b>	<b>1.328,73</b>	<b>34.848,51</b>	<b>13.388,41</b>	<b>21.460,10</b>	<b>0,00 21.460,10</b>
								Umgliederung		1.198,41			
								Istüberzahlung		80,00			
										<b>36.126,92</b>			





# **Verbindlichkeitspiegel**

**Gemeinde Kabelhorst**

**2024**



# Verbindlichkeitspiegel

Schlussbilanz 2024

Art der Verbindlichkeit <sup>1</sup>		Gesamt- betrag des Haus- halts- jahres  EUR	mit einer Restlaufzeit von			Gesamt- betrag des Vor- jahres  EUR
			bis zu 1 Jahr	1 bis 5 Jahre	mehr als 5 Jahre	
			EUR	EUR	EUR	
1 <sup>2</sup>	2	3	4	5	6	7
30	4.1. Anleihen	0,00	0,00	0,00	0,00	0,00
32	4.2. Verbindlichkeiten aus Krediten für Investitionen	0,00	0,00	0,00	0,00	0,00
321-	4.2.1 von verbundenen Unternehmen, Beteiligungen, Sondervermögen	0,00	0,00	0,00	0,00	0,00
321-	4.2.2 vom öffentlichen Bereich	0,00	0,00	0,00	0,00	0,00
321-	4.2.3 vom privaten Kreditmarkt	0,00	0,00	0,00	0,00	0,00
33	4.3. Verbindlichkeiten aus Kassenkrediten	0,00	0,00	0,00	0,00	0,00
34	4.4. Verbindlichkeiten aus Vorgängen, die Kreditaufnahmen wirtsch. gleichkommen	0,00	0,00	0,00	0,00	0,00
35	4.5. Verbindlichkeiten aus Lieferungen und Leistungen	22.088,08	22.088,08	0,00	0,00	35.496,71
35	3511001 Verbindlichkeiten aus Lieferungen und Leistungen gegen andere Gemeinden	14.955,71	14.955,71	0,00	0,00	12.587,91
35	3511006 Verbindlichkeiten aus Lieferungen und Leistungen gegen privatrechtlich Inland	2.051,24	2.051,24	0,00	0,00	18.898,26
35	3511010 Verbindlichkeiten aus Lieferungen und Leistungen gegen Zweckverbände	3.802,72	3.802,72	0,00	0,00	3.840,83
35	3599999 Umgliederung von Verbindlichkeiten	1.278,41	1.278,41	0,00	0,00	169,71
36	4.6. Verbindlichkeiten aus Transferleistungen	0,00	0,00	0,00	0,00	0,00
37	4.7. Sonstige Verbindlichkeiten	1.501,23	1.501,23	0,00	0,00	1.500,13
37	3791008 Mietsicherheiten	1.501,23	1.501,23	0,00	0,00	1.500,13
	Summe	23.589,31	23.589,31	0,00	0,00	36.996,84
	Nachrichtlich:					
	Schulden aus Vorgängen, die Kreditaufnahmen wirtschaftlich gleichkommen, soweit nicht unter Pos. 4.4	0,00	0,00	0,00	0,00	0,00
	Schulden der Sondervermögen mit Sonderrechnung	0,00	0,00	0,00	0,00	0,00
	- aus Krediten	0,00	0,00	0,00	0,00	0,00
	- aus Vorgängen, die Kreditaufnahmen wirtschaftlich gleichkommen	0,00	0,00	0,00	0,00	0,00

# Verbindlichkeitspiegel

**Schlussbilanz      2024**

<b>Art der Verbindlichkeit</b> <sup>1</sup>		<b>Gesamt- betrag des Haus- halts- jahres</b>  <b>EUR</b>	<b>mit einer Restlaufzeit von</b>			<b>Gesamt- betrag des Vor- jahres</b>  <b>EUR</b>
			<b>bis zu 1 Jahr</b>	<b>1 bis 5 Jahre</b>	<b>mehr als 5 Jahre</b>	
			<b>EUR</b>	<b>EUR</b>	<b>EUR</b>	
1 <sup>2</sup>	2	3	4	5	6	7

<sup>1</sup> siehe auch § 48 Abs. 4 GemHVO-Doppik


<sup>2</sup> Die Ziffern geben an, in welchen Kontengruppen und Kontenarten veranschlagt wird.

<sup>3</sup> Die Angaben sind zu trennen nach den verschiedenen Sondervermögen (z.B. Stadtwerke, Krankenhaus usw.)

Forderung	FAD	VJ	F-Art	Produkt	FOVEkonto	Leitkonto	Leitkonto_Text	Fälligkeit	Soll	Gezahlt	Rest	Gezahlt 2025	Rest
583581	6	200	111000	3511001	5291000		Sonstige Aufwendungen für Diens	09.01.2025	20,00	0,00	20,00	20,00	0,00
588015	7	200	126001	3511001	5312005		Zuweisung für die Einkleidung von	31.01.2025	222,69	0,00	222,69	222,69	0,00
583838	3573	200	217000	3511001	5452000		Schulkostenbeiträge gemäß § 111	14.01.2025	6.194,58	0,00	6.194,58	6.194,58	0,00
583838	3573	200	221000	3511001	5452000		Schulkostenbeiträge gemäß § 111	14.01.2025	3.337,99	0,00	3.337,99	3.337,99	0,00
583562	3568	200	218199	3511001	5452000		Schulkostenbeiträge gemäß § 111	09.01.2025	3.189,43	0,00	3.189,43	3.189,43	0,00
583567	3568	200	218199	3511001	5452000		Schulkostenbeiträge gemäß § 111	09.01.2025	3.189,43	0,00	3.189,43	3.189,43	0,00
590611	3082	200	361100	3511001	5452301		Tagespflege nach § 51 Kindertage	31.03.2025	-1.198,41	0,00	-1.198,41	-1.198,41	0,00
									<b>14.955,71</b>	<b>0,00</b>	<b>14.955,71</b>	<b>14.955,71</b>	<b>0,00</b>
584295	19309	200	573000	3511006	5211000		Unterhaltung der eigenen Grundst	16.01.2025	1,10	0,00	1,10	1,10	0,00
590841	3704	200	126001	3511006	5261000		Aufwendungen für Dienst- und Sc	04.03.2025	7,40	0,00	7,40	7,40	0,00
581139	3222	200	111000	3511006	5291000		Sonstige Aufwendungen für Diens	02.01.2025	44,95	0,00	44,95	44,95	0,00
582297	15379	200	111000	3511006	5291000		Sonstige Aufwendungen für Diens	16.01.2025	468,13	0,00	468,13	468,13	0,00
582949	3222	200	331000	3511006	5318000		Zuweisungen und Zuschüsse für l	07.01.2025	538,58	0,00	538,58	538,58	0,00
588922	3976	200	126001	3511006	5421000		Aufwendungen für ehrenamtliche	15.02.2025	204,00	0,00	204,00	204,00	0,00
588923	11496	200	126001	3511006	5421000		Aufwendungen für ehrenamtliche	15.02.2025	153,00	0,00	153,00	153,00	0,00
583945	367	200	111000	3511006	5421001		Sitzungsgelder	14.01.2025	26,00	0,00	26,00	26,00	0,00
583940	2315	200	111000	3511006	5421001		Sitzungsgelder	14.01.2025	52,00	0,00	52,00	52,00	0,00
583942	4923	200	111000	3511006	5421001		Sitzungsgelder	14.01.2025	52,00	0,00	52,00	52,00	0,00
583944	5012	200	111000	3511006	5421001		Sitzungsgelder	14.01.2025	26,00	0,00	26,00	26,00	0,00
583939	7343	200	111000	3511006	5421001		Sitzungsgelder	14.01.2025	31,00	0,00	31,00	31,00	0,00
583943	9846	200	111000	3511006	5421001		Sitzungsgelder	14.01.2025	26,00	0,00	26,00	26,00	0,00
583941	13947	200	111000	3511006	5421001		Sitzungsgelder	14.01.2025	52,00	0,00	52,00	52,00	0,00
583938	15112	200	111000	3511006	5421001		Sitzungsgelder	14.01.2025	31,00	0,00	31,00	31,00	0,00
584290	7343	200	111000	3511006	5421002		Reisekosten für Ehrenamtler	16.01.2025	178,80	0,00	178,80	178,80	0,00
581147	7343	200	111000	3511006	5429100		Sonstige Aufwendungen für die In	02.01.2025	150,00	0,00	150,00	150,00	0,00
570150	12894	200	126001	3511006	5441000		Steuern und Versicherungen	25.01.2025	9,28	0,00	9,28	9,28	0,00
									<b>2.051,24</b>	<b>0,00</b>	<b>2.051,24</b>	<b>2.051,24</b>	<b>0,00</b>
584476	250	200	541000	3511010	5221000		Unterhaltung des sonstigen unbev	29.01.2025	3.616,00	0,00	3.616,00	3.616,00	0,00
555726	253	200	573000	3511010	5241000		Bewirtschaftungskosten	31.12.2024	186,72	0,00	186,72	186,72	0,00
									<b>3.802,72</b>	<b>0,00</b>	<b>3.802,72</b>	<b>3.802,72</b>	<b>0,00</b>
									<b>20.809,67</b>	<b>0,00</b>	<b>20.809,67</b>	<b>20.809,67</b>	<b>0,00</b>
Umgliederungen										1.278,41			
										<b>22.088,08</b>			







**Lagebericht**  
**Gemeinde Kabelhorst**  
**2024**



## 6.1 Allgemeines

Gemäß § 52 GemHVO ist der Lagebericht so zu fassen, dass

- ein den tatsächlichen Verhältnissen entsprechendes Bild der
  - ✓ Vermögenslage
  - ✓ Schuldenlage
  - ✓ Ertragslage
  - ✓ Finanzlageder Gemeinde vermittelt wird.
- ein Überblick über die wichtigsten Ergebnisse des Jahresabschlusses und Rechenschaft über die Haushaltswirtschaft im abgelaufenen Jahr gegeben wird.
- Über Vorgänge von besonderer Bedeutung, auch solcher, die nach Schluss des Haushaltsjahres eingetreten sind, ist zu berichten.
- Außerdem hat der Lagebericht eine ausgewogene und umfassende, dem Umfang der gemeindlichen Aufgabenerfüllung entsprechende Analyse der
  - ✓ Haushaltswirtschaft
  - ✓ Vermögenslage
  - ✓ Schuldenlage
  - ✓ Ertragslage
  - ✓ Finanzlagezu enthalten.
- Auch ist auf die Chancen und Risiken für die zukünftige Entwicklung der Gemeinde einzugehen; zu Grunde liegende Annahmen sind anzugeben.

**6.2 Vermögenslage**

	Stand		Veränderung
	01.01.2024	31.12.2024	
	€	€	€
<b>1. Anlagevermögen</b>	<b>328.183,97</b>	<b>343.040,28</b>	<b>14.856,31</b>
1.1. Immat. Vermögensgegenstände	0,00	0,00	0,00
1.2. Sachanlagen	285.386,72	300.243,03	14.856,31
1.3. Finanzanlagen	42.797,25	42.797,25	0,00
<b>2. Umlaufvermögen</b>	<b>894.123,41</b>	<b>1.013.014,37</b>	<b>118.890,96</b>
2.1. Vorräte	0,00	0,00	0,00
2.2. Forderungen/sonst. Vermögensg.	894.123,41	1.013.014,37	118.890,96
2.3. Wertpapiere des Umlaufvermögens	0,00	0,00	0,00
2.4. Liquide Mittel	0,00	0,00	0,00
<b>3. Aktive Rechnungsabgrenzung</b>	<b>496,63</b>	<b>1.448,37</b>	<b>951,74</b>
<b>Summe Aktiva</b>	<b>1.222.804,01</b>	<b>1.357.503,02</b>	<b>134.699,01</b>
<b>4. Eigenkapital</b>	<b>1.101.347,40</b>	<b>1.247.238,82</b>	<b>145.891,42</b>
4.1. Allgemeine Rücklage	669.979,15	427.981,40	-241.997,75
4.2. Sonderrücklage	0,00	0,00	0,00
4.3. Ergebnisrücklage	363.524,31	673.366,00	309.841,69
4.4. vorgetragener Jahresfehlbetrag	0,00	0,00	0,00
4.5. Jahresüberschuss/Jahresfehlbetrag	67.843,94	145.891,42	78.047,48
<b>5. Sonderposten</b>	<b>84.459,77</b>	<b>86.674,89</b>	<b>2.215,12</b>
<b>6. Rückstellungen</b>	<b>0,00</b>	<b>0,00</b>	<b>0,00</b>
<b>7. Verbindlichkeiten</b>	<b>36.996,84</b>	<b>23.589,31</b>	<b>-13.407,53</b>
<b>8. Passive Rechnungsabgrenzung</b>	<b>0,00</b>	<b>0,00</b>	<b>0,00</b>
<b>Summe Passiva</b>	<b>1.222.804,01</b>	<b>1.357.503,02</b>	<b>134.699,01</b>

### 6.3 Bilanzkennzahlen

#### Anlagevermögensintensität

Die Anlagevermögensintensität gibt an, wie hoch der Anteil des Anlagevermögens am Gesamtvermögen ist. Sie gibt Aufschluss darüber, ob die Höhe des Anlagevermögens den wirtschaftlichen Rahmenbedingungen der Gemeinde entspricht. Ein hoher Wert der Kennzahl verlangt in der Regel einen hohen Anteil von Eigenkapital bzw. von langfristigem Fremdkapital am Gesamtkapital. Eine zu geringe Anlagevermögensintensität kann bedeuten, dass die Gemeinde überwiegend über bereits abgeschrieben Vermögen oder über Vermögensgegenstände verfügt, die nur noch mit geringen Werten in der Bilanz angesetzt sind.

	Vorjahr	Abschluss-jahr
Anlagevermögen	328.183,97	343.040,28
* 100		
÷ Bilanzsumme	1.222.804,01	1.357.503,02
<b>Kennzahl</b>	<b>26,84%</b>	<b>25,27%</b>

Diese Kennzahl erscheint zunächst sehr hoch, ist allerdings für den kommunalen Bereich auf Grund der Aufgabenwahrnehmung zur Daseinsvorsorge mit dem dafür notwendigen Infrastrukturvermögen eher branchenüblich.

#### Anlagendeckungsgrad

Der Anlagendeckungsgrad zeigt an, wie viel Prozent des Anlagevermögens durch Eigenkapital (inkl. Sonderposten) gedeckt oder finanziert sind. Da Anlagegegenstände in der Regel langfristig gebundenes Vermögen darstellen, müssen sie auch durch entsprechend langfristiges Kapital finanziert werden. Damit wird sichergestellt, dass in wirtschaftlich schwierigen Zeiten keine Anlagengüter veräußert werden müssen, um eventuellen Tilgungsverpflichtungen termingerecht nachzukommen. Deshalb sollten Gegenstände des Anlagevermögens grundsätzlich nicht kurzfristig finanziert werden.

	Vorjahr	Abschluss-jahr
Eigenkapital	1.101.347,40	1.247.238,82
* 100		
÷ Anlagevermögen	328.183,97	343.040,28
<b>Kennzahl</b>	<b>335,59%</b>	<b>363,58%</b>

Unter Berücksichtigung der gewährten Zuwendungen ergibt sich folgende Berechnung:

		<b>Vorjahr</b>	<b>Abschluss- jahr</b>
	Eigenkapital	1.101.347,40	1.247.238,82
+	Zuwendungen	84.459,77	86.674,89
*	100		
÷	Anlagevermögen	328.183,97	343.040,28
	<b>Kennzahl</b>	<b>361,32%</b>	<b>388,85%</b>

### Eigenkapitalquote

Die Eigenkapitalquote gibt an, wie hoch der Anteil des Eigenkapitals am Gesamtkapital ist. Sie wird zur Beurteilung der Kapitalkraft herangezogen. Je höher die Eigenkapitalquote, desto geringer das Finanzierungsrisiko und desto höher die finanzielle Stabilität und die wirtschaftliche Sicherheit. Die Eigenkapitalquote kann auch bei den Kommunen ein Bonitätsindikator sein.

		<b>Vorjahr</b>	<b>Abschluss- jahr</b>
	Eigenkapital	1.101.347,40	1.247.238,82
*	100		
÷	Bilanzsumme	1.222.804,01	1.357.503,02
	<b>Kennzahl</b>	<b>90,07%</b>	<b>91,88%</b>

Berücksichtigt man auch die gewährten Zuwendungen und gezahlten Beiträge (Sonderposten) ergibt sich eine noch höhere Eigenkapitalquote.

		<b>Vorjahr</b>	<b>Abschluss- jahr</b>
	Eigenkapital	1.101.347,40	1.247.238,82
+	Sonderposten	84.459,77	86.674,89
*	100		
÷	Bilanzsumme	1.222.804,01	1.357.503,02
	<b>Kennzahl</b>	<b>96,97%</b>	<b>98,26%</b>

### Fremdkapitalquote

Die Fremdkapitalquote stellt das Verhältnis zwischen Fremdkapital und Gesamtkapital dar. Durch den hohen Anteil an Sonderposten (Zuweisungen und Beiträge) ergibt sich eine recht hohe Fremdkapitalquote.

	Vorjahr	Abschluss-jahr
Verbindlichkeiten	36.996,84	23.589,31
+ Sonderposten	84.459,77	86.674,89
* 100		
÷ Bilanzsumme	1.222.804,01	1.357.503,02
<b>Kennzahl</b>	<b>9,93%</b>	<b>8,12%</b>

Berücksichtigt man nur die tatsächlichen Verbindlichkeiten ergibt sich eine wesentlich geringere Fremdkapitalquote.

	Vorjahr	Abschluss-jahr
Verbindlichkeiten	36.996,84	23.589,31
* 100		
÷ Bilanzsumme	1.222.804,01	1.357.503,02
<b>Kennzahl</b>	<b>3,03%</b>	<b>1,74%</b>

### Verschuldungsgrad

Die Gemeinde Kabelhorst ist schuldenfrei. Es existieren lediglich im kurzfristigen Bereich Verbindlichkeiten aus der Zahlung von Rechnungen. Der Verschuldungsgrad stellt den fremdfinanzierten Anteil der Aktiva dar. In der Privatwirtschaft wird empfohlen, den Verschuldungsgrad unter 50 % zu halten.

	Vorjahr	Abschluss-jahr
Fremdkapital	36.996,84	23.589,31
* 100		
÷ Eigenkapital	1.101.347,40	1.247.238,82
<b>Kennzahl</b>	<b>3,36%</b>	<b>1,89%</b>

**6.4 Ertragslage**

	2023	2024	Differenz
<b>Steuern und ähnliche Abgaben</b>	<b>277.849,55</b>	<b>347.280,93</b>	<b>69.431,38</b>
Grundsteuer A	17.711,63	17.732,93	21,30
Grundsteuer B	46.401,36	46.321,18	-80,18
Gewerbsteuer	1.558,97	70.935,32	69.376,35
Hundesteuer	3.959,59	4.207,50	247,91
Einkommensteueranteile	185.136,00	185.066,00	-70,00
Bedarfszuweisung § 32 FAG	17.592,00	18.098,00	506,00
Umsatzsteueranteile	5.490,00	4.920,00	-570,00
<b>Zuwendungen und allgemeine Umlagen</b>	<b>305.045,12</b>	<b>295.630,55</b>	<b>-9.414,57</b>
Schlüsselzuweisungen	297.600,00	286.020,00	-11.580,00
Schlüsselzuweisungen übergem. Aufgaben	0,00	0,00	0,00
sonstige lfd. Zuweisungen	7.445,12	9.610,55	2.165,43
<b>sonstige Erträge</b>	<b>29.994,59</b>	<b>42.563,71</b>	<b>12.569,12</b>
<b>lfd. Erträge</b>	<b>622.893,99</b>	<b>685.475,19</b>	<b>62.581,20</b>
Finanzerträge	4.150,72	3.843,74	-306,98
<b>Gesamterträge</b>	<b>627.044,71</b>	<b>689.318,93</b>	<b>62.274,22</b>
Personalaufwendungen	12.138,88	13.782,94	1.644,06
Versorgungsaufwendungen	274,33	396,48	122,15
Aufwendungen für Sach- und Dienstleistungen	57.772,69	72.994,10	15.221,41
Abschreibungen	13.545,86	14.513,38	967,52
<b>Allgemeine Umlagen</b>	<b>285.243,00</b>	<b>270.185,00</b>	<b>-15.058,00</b>
Kreisumlage	173.998,00	161.370,00	-12.628,00
Amtsumlage	111.245,00	108.815,00	-2.430,00
<b>aufgabenbezogene Umlagen</b>	<b>149.759,18</b>	<b>146.143,82</b>	<b>-3.615,36</b>
Schulumlage	79.516,00	73.496,00	-6.020,00
Schulkostenbeiträge	30.463,63	26.296,66	-4.166,97
Pauschalfinanzierung nach § 51 Kitagesetz	38.760,36	31.053,81	-7.706,55
Tagespflege nach § 51 Kitagesetz	0,00	11.513,16	11.513,16
sonstige Kostenbeteiligungen	470,19	502,19	32,00
Gewerbsteuerumlage	549,00	3.282,00	2.733,00
<b>sonstige Aufwendungen</b>	<b>40.441,83</b>	<b>25.411,79</b>	<b>-15.030,04</b>
<b>lfd. Aufwendungen</b>	<b>559.175,77</b>	<b>543.427,51</b>	<b>-15.748,26</b>
Finanzaufwendungen	25,00	0,00	-25,00
<b>Gesamtaufwendungen</b>	<b>559.200,77</b>	<b>543.427,51</b>	<b>-15.773,26</b>
<b>Jahresergebnis</b>	<b>67.843,94</b>	<b>145.891,42</b>	<b>78.047,48</b>



## 6.5 Finanzlage

	2023	2024	Differenz
SPK Girokonto	24.180,73	184.654,37	160.473,64
Volksbank Girokonto	299.907,77	88.664,49	-211.243,28
Kassenmittel Amt	0,00	0,00	0,00
Kassenmittel Amt	542.067,36	702.067,36	160.000,00
Mietkautionen	1.500,13	1.501,23	1,10
<b>Summe liquide Mittel</b>	<b>867.655,99</b>	<b>976.887,45</b>	<b>109.231,46</b>
<b>Anfangsbestand liquide Mittel</b>	<b>787.069,69</b>	<b>867.655,99</b>	<b>80.586,30</b>
<b>Einzahlungen</b>	<b>607.955,05</b>	<b>683.984,35</b>	<b>76.029,30</b>
lfd. Verwaltungstätigkeit	607.455,05	678.471,40	71.016,35
Investitionstätigkeit	500,00	5.512,95	5.012,95
Finanzierungstätigkeit	0,00	0,00	0,00
<b>Auszahlungen</b>	<b>527.368,75</b>	<b>574.752,89</b>	<b>47.384,14</b>
lfd. Verwaltungstätigkeit	521.111,17	544.514,80	23.403,63
Investitionstätigkeit	6.257,58	30.238,09	23.980,51
Finanzierungstätigkeit	0,00	0,00	0,00
<b>Saldo gesamt</b>	<b>80.586,30</b>	<b>109.231,46</b>	<b>28.645,16</b>
Kassenkredit			
<b>Endbestand liquide Mittel</b>	<b>867.655,99</b>	<b>976.887,45</b>	<b>109.231,46</b>

Die finanziellen Mittel der Gemeinde haben sich um

**109.231,46**

**erhöht.**

### Barliquidität

Die Liquidität gilt als ausreichend, wenn die liquiden Mittel mindestens so hoch oder höher sind, wie die kurzfristigen Verbindlichkeiten.

	liquide Mittel	976.887,45
*	100	
÷	kurzfristige Verbindlichkeiten	22.088,08
	<b>Kennzahl</b>	<b>4.422,69</b>

### einzugsbedingte Liquidität

Diese Kennziffer erhält Bedeutung, wenn die Barliquidität unter 100 % ist. Sie gibt an, wie viel Prozent der kurzfristigen Verbindlichkeiten durch flüssige Mittel und Forderungen abgedeckt sind bzw. innerhalb bestimmter Fristen abgedeckt werden können.

	liquide Mittel	976.887,45
	Forderungen	36.126,92
*	100	
÷	kurzfristige Verbindlichkeiten	22.088,08
	<b>Kennzahl</b>	<b>4.586,25</b>

## 6.6 Jahresabschluss

Das Haushaltsjahr schließt mit einem Jahresgewinn von **145.891,42** EUR ab.

Abschluss laut Haushaltsplan **-25.500,00** EUR

Das Haushaltsjahr hat somit eine Verbesserung von **171.391,42** EUR erfahren.

Dieses Ergebnis ist im wesentlichen durch folgende Erträge/Aufwendungen bedingt:

### Erträge

Produkt	Bezeichnung	HH-Plan	Abschluss	mehr/minder
111001	Sonstige allgemeine Zuweisungen vom Land	22.500,00	0,00	-22.500,00
531000	§6 EEG	0,00	6.224,42	6.224,42
531000	Konzessionsabgabe	11.400,00	21.440,00	10.040,00
532000	Gewinnausschüttungen ZVO	0,00	3.843,74	3.843,74
561000	Sonstige allgemeine Zuweisungen vom Bu.	27.000,00	0,00	-27.000,00
611000	Einkommensteueranteile	189.200,00	185.066,00	-4.134,00
611000	sonstige allgemeine Zuweisungen	2.700,00	7.338,00	4.638,00
611000	Gewerbsteuer	10.600,00	70.935,32	60.335,32

### Aufwendungen

Produkt	Bezeichnung	HH-Plan	Abschluss	mehr/minder
111001	Dorfentwicklungsplanung	30.000,00	0,00	-30.000,00
126001	Unterhaltung der Einrichtungen zur Löschwasserversorgung	3.500,00	0,00	-3.500,00
241000	Beförderung bei Teilhabebeeinträchtigung	3.500,00	0,00	-3.500,00
361100	Tagespflege nach § 51 Kindertagesförderungsgesetz	0,00	11.513,16	11.513,16
361100	Pauschalfinanzierung nach § 51 Kindertagesförderungsgesetz	36.600,00	31.053,81	-5.546,19
511000	Honorare für Planer	3.000,00	0,00	-3.000,00
541000	Unterhaltung des sonstigen unbeweglichen Vermögens	50.200,00	23.003,74	-27.196,26
561000	Geschäftsaufwendungen	5.000,00	0,00	-5.000,00

561000 Honorare für Planer	25.000,00	0,00	-25.000,00
573000 Bewirtschaftungskosten	20.000,00	6.008,19	-13.991,81
611000 Gewerbesteuerumlage	200,00	3.282,00	3.082,00
611000 Kreisumlage	167.200,00	161.370,00	-5.830,00

### Vorgänge von besonderer Bedeutung

Bezeichnung	Betrag
Ausrüstung Feuerwehr	1.238,61
Einsatzschutzkleidung Feuerwehr	1.621,30
Zuschuss bewegliches Tor KSSC	1.000,00
Beleuchtung Moorweg	1.116,78
Zaun Bolzplatz	954,11
Nestschaukel	3.257,43
Notstromaggregat	3.570,00
Einbauherd Gemeinschaftshaus	499,00
Schiessanlage Luftgewehr	16.980,86
<b>Summe</b>	<b>30.238,09</b>

## 6.7 Abwicklung des Jahresabschlusses

Gemäß § 92 Abs. 3 Satz 2 Gemeindeordnung beschliesst die Gemeindevertretung über die Verwendung des Jahresüberschusses oder die Behandlung des Jahresfehlbetrages.

**Der Jahresüberschuss beträgt 145.891,42 Euro** (siehe 6.6 dieses Berichtes)

### Jahresüberschuss

Gemäß § 26 Abs. 2 Gemeindehaushaltsverordnung sind Jahresüberschüsse der Ausgleichsrücklage oder Allgemeinen Rücklage zuzuführen, sofern sie nicht zur Abdeckung von vorgetragenen Jahresfehlbeträgen benötigt werden.

vorgetragener Jahresfehlbetrag	0,00
Jahresüberschuss	145.891,42
<b>verbleibender Jahresüberschuss</b>	<b>145.891,42</b>

### Inanspruchnahme der Ausgleichsrücklage beim Jahresfehlbetrag

Gemäß § 25 Abs. 3 Gemeindehaushaltsverordnung muss bei Inanspruchnahme der Ausgleichsrücklage nach § 26 Abs. 1 Satz 2 GemHVO die Allgemeine Rücklage einen Bestand in Höhe von mindestens 20 Prozent der Bilanzsumme des Jahresabschlusses der Gemeinde aufweisen.

	Stand 31.12. 2024	%-Anteil	mögliche Zuführung	Stand 31.12. 2025
Allgemeine Rücklage	427.981,40	} 31,53	0,00	427.981,40
Bilanzsumme	1.357.503,02			
Ausgleichsrücklage	673.366,00		145.891,42	819.257,42

## Jahresfehlbetrag

Jahresfehlbeträge sollen nach § 26 Abs. 4 Gemeindehaushaltsverordnung aus der Ausgleichsrücklage ausgeglichen werden. Ist ein Ausgleich aus der Ausgleichsrücklage nicht möglich kann der Ausgleich aus der Allgemeinen Rücklage nach fünf Jahren erfolgen.

	Stand 31.12. 2024	Jahres- fehlbetrag	Stand 31.12. 2025
Allgemeine Rücklage	427.981,40		427.981,40
Ausgleichsrücklage	673.366,00	0,00	819.257,42
<b>vorgetragener Jahresfehlbetrag</b>	<b>0,00</b>	<b>0,00</b>	<b>0,00</b>

## 6.8 Entwicklung der Gemeinde

Bei Betrachtung der Erträge der Gemeinde Kabelhorst ist festzustellen, dass die Erträge zu

**93,27** % aus Steuern und Zuweisungen bestehen.

	Euro	%-Anteil
<b>Steuern und ähnliche Abgaben</b>	<b>347.280,93</b>	<b>50,38</b>
Grundsteuer A	17.732,93	5,11
Grundsteuer B	46.321,18	13,34
Gewerbesteuer	70.935,32	20,42
Hundesteuer	4.207,50	1,21
Einkommensteueranteile	185.066,00	53,29
Bedarfszuweisung § 32 FAG	18.098,00	5,21
Umsatzsteueranteile	4.920,00	1,42
<b>Zuwendungen und allgemeine Umlagen</b>	<b>295.630,55</b>	<b>42,89</b>
Schlüsselzuweisungen	286.020,00	96,75
Schlüsselzuweisungen übergem. Aufgaben	0,00	0,00
sonstige lfd. Zuweisungen	9.610,55	3,25
<b>sonstige I</b>	<b>42.563,71</b>	<b>6,17</b>
<b>Finanzerträge</b>	<b>3.843,74</b>	<b>0,56</b>
<b>Gesamterträge</b>	<b>689.318,93</b>	<b>100,00</b>

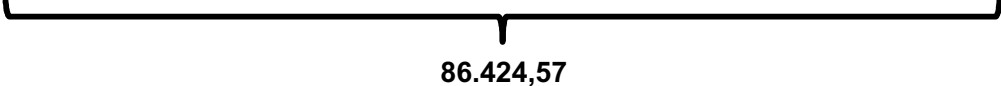
Bei der Gewerbesteuer ergibt sich für das Abschlussjahr folgende Statistik. Es zahlten

<b>1</b>	Betriebe keine Gewerbesteuer	11,11 %
<b>1</b>	bis 1.000 EUR	11,11 %
<b>6</b>	über 1.000 bis 10.000 EUR	66,67 %
<b>1</b>	über 10.000 bis 100.000 EUR	11,11 %
<b>0</b>	über 100.000 EUR	0,00 %
<b>9</b>		<b>100,00 %</b>

Die Entwicklung der Gewerbesteuer und der Schlüsselzuweisungen zeigt sich insgesamt wie folgt:

Jahr		Gewerbe- steuer	Schlüssel- zuweisung	Summe
2020		29.898,72	237.549,62	267.448,34
2021		17.972,00	220.200,00	238.172,00
2022	Jahresabschluss	15.459,46	264.456,00	279.915,46
2023		1.559,00	297.600,00	299.159,00
2024		70.935,32	286.020,00	356.955,32
<b>Durchschnitt</b>		<b>27.164,90</b>	<b>261.165,12</b>	<b>288.330,02</b>
2025		39.600,00	303.400,00	343.000,00
2026	Finanzplanung	40.200,00	324.600,00	364.800,00
2027		40.800,00	344.100,00	384.900,00
2028		41.400,00	357.900,00	399.300,00

Aus den obigen Ausführungen ergibt sich, dass die Gemeinde zum größten Teil von fremdbeeinflussten Erträgen abhängig ist. Nach den Vorgaben des Haushaltserlasses 2025 ergeben sich für die Folgejahre folgende Veränderungen:

	Grundsteuer A	Grundsteuer B	Gewerbe- steuer	EKST- Anteile	Schlüssel- zuweisung
Ergebnis 2024	17.732,93	46.321,18	70.935,32	185.066,00	286.020,00
Planung 2025	18.500,00	45.400,00	39.600,00	198.800,00	303.400,00
Planung 2026	18.500,00	45.900,00	40.200,00	208.700,00	324.600,00
Planung 2027	18.500,00	46.400,00	40.800,00	219.100,00	344.100,00
Planung 2028	18.500,00	46.900,00	41.400,00	227.800,00	357.900,00
Veränderung zu 2024	767,07	578,82	-29.535,32	42.734,00	71.880,00
<div style="text-align: center;">    <b>86.424,57</b> </div>					



Die Aufwendungen sind überwiegend durch Dritte beeinflusst. Hier nehmen die Umlagezahlungen mit **76,61** % den größten Teil ein.

	Euro	%-Anteil
<b>Personalaufwendungen</b>	<b>13.782,94</b>	<b>2,54</b>
<b>Versorgungsaufwendungen</b>	<b>396,48</b>	<b>0,07</b>
<b>Aufwendungen für Sach- und Dienstleistungen</b>	<b>72.994,10</b>	<b>13,43</b>
<b>Abschreibungen</b>	<b>14.513,38</b>	<b>2,67</b>
<b>Umlagen</b>	<b>416.328,82</b>	<b>76,61</b>
Kreisumlage	161.370,00	38,76
Amtsumlage	108.815,00	26,14
Schulumlage	73.496,00	17,65
Schulkostenbeiträge	26.296,66	6,32
Pauschalfinanzierung nach § 51 Kitagesetz	31.053,81	7,46
Tagespflege nach § 51 Kitagesetz	11.513,16	2,77
sonstige Kostenbeteiligungen	502,19	0,12
Gewerbesteuerumlage	3.282,00	0,79
<b>sonstige Aufwendungen</b>	<b>25.411,79</b>	<b>4,68</b>
<b>Finanzaufwendungen</b>	<b>0,00</b>	<b>0,00</b>
<b>Gesamtaufwendungen</b>	<b>543.427,51</b>	<b>100,00</b>

## 6.9 Entwicklung der Abschlüsse

	Allgemeine Rücklage	Ergebnis- rücklage	Berich- tigungen	Vortrag Fehlbetrag	Jahres- abschluss	Eigen- kapital
Stand per 31.12.2009	586.387,57	87.958,14		0,00	0,00	674.345,71
Stand per 31.12.2010	586.387,57	87.958,14		0,00	-7.432,29	666.913,42
Stand per 31.12.2011	586.387,57	80.525,85		0,00	16.933,80	683.847,22
Stand per 31.12.2012	586.387,57	97.459,65		0,00	-5.854,35	677.992,87
Stand per 31.12.2013	586.387,57	91.605,30		0,00	28.331,17	706.324,04
Stand per 31.12.2014	586.387,57	119.936,47		0,00	-14.984,61	691.339,43
Stand per 31.12.2015	586.387,57	104.951,86		0,00	33.971,16	725.310,59
Stand per 31.12.2016	586.387,57	138.923,02		0,00	45.906,63	771.217,22
Stand per 31.12.2017	586.387,57	184.829,65		0,00	43.202,36	814.419,58
Stand per 31.12.2018	586.387,57	228.032,01		0,00	28.927,97	843.347,55
Stand per 31.12.2019	586.387,57	256.959,98		0,00	29.861,10	873.208,65
Stand per 31.12.2020	586.387,57	286.821,08		0,00	76.703,23	949.911,88
Stand per 31.12.2021	586.387,57	363.524,31		0,00	10.903,95	960.815,83
Stand per 31.12.2022	597.291,52	363.524,31		0,00	72.687,63	1.033.503,46
Stand per 31.12.2023	669.979,15	363.524,31		0,00	67.843,94	1.101.347,40

	Allgemeine Rücklage	Ausgleichs- rücklage	Berich- tigungen	Vortrag Fehlbetrag	Jahres- abschluss	Eigen- kapital
Neuverteilung EK 01.01.2024	427.981,40	673.366,00				1.101.347,40
Stand per 31.12.2024	427.981,40	673.366,00		0,00	145.891,42	1.247.238,82
<b>Aufrechnung</b>			<b>0,00</b>		<b>563.391,60</b>	

	Allgemeine Rücklage	Ausgleichs- rücklage	Berich- tigungen	Vortrag Fehlbetrag	Jahres- abschluss	Eigen- kapital
Stand per 31.12.2025	427.981,40	819.257,42		0,00	11.000,00	1.258.238,82
Stand per 31.12.2026	427.981,40	830.257,42		0,00	89.200,00	1.347.438,82
Stand per 31.12.2027	427.981,40	919.457,42		0,00	116.600,00	1.464.038,82
Stand per 31.12.2028	427.981,40	1.036.057,42		0,00	135.400,00	1.599.438,82

Kabelhorst den 05.03.2025

aufgestellt:

Mira Voß

Sven Prüss  
Bürgermeister