


Schlussbilanz

Gemeinde Damlos

2023

Inhaltsverzeichnis

Schlussbilanz	Seite
Erläuterungen	1
Vollständigkeitserklärung	9
Bilanz mit Anhang	15
Anlagenspiegel	55
Ergebnisrechnung	61
Teilergebnisrechnung	65
Finanzrechnung	143
Teilfinanzrechnung	151
Planablauf	231
Mehraufwendungen	265
Forderungsspiegel	271
Forderungen	275
Verbindlichkeitspiegel	277
Verbindlichkeiten	281
Lagebericht	283



Erläuterungen
Gemeinde Damlos
2023

1. Allgemeines

Gemäß § 92 Gemeindeordnung prüft der Finanzausschuss den Jahresabschluss und den Lagebericht mit allen Unterlagen dahingehend, ob

1. der Haushaltsplan eingehalten ist,
2. die einzelnen Rechnungsbeträge sachlich und rechnerisch vorschriftsmäßig begründet und belegt worden sind,
3. bei den Erträgen, Aufwendungen, Einzahlungen und Auszahlungen sowie bei der Vermögens- und Schuldenverwaltung nach den geltenden Vorschriften verfahren worden ist,
4. das Vermögen und die Schulden richtig nachgewiesen worden sind,
5. der Anhang zum Jahresabschluss vollständig und richtig ist,
6. der Lagebericht zum Jahresabschluss vollständig und richtig ist.

Der Finanzausschuss kann die Prüfung nach seinem pflichtgemäßen Ermessen beschränken und auf die Vorlage einzelner Prüfungsunterlagen verzichten, d.h. die Prüfung kann sich auf Stichproben beschränken.

Die vorliegende Schlussbilanz teilt sich in die Bereiche:

- Erläuterungen mit Protokoll der Prüfung der Schlussbilanz
- Vollständigkeitserklärung
- Bilanz mit Anhang
- Anlagenspiegel
- Ergebnisrechnung
- Teilergebnisrechnung
- Finanzrechnung
- Teilfinanzrechnung
- Planablauf

- Mehraufwendungen
- Forderungsspiegel
- Verbindlichkeiten
- Einzelnachweis Forderungen und Verbindlichkeiten
- Lagebericht

2. Prüfung

In der Sitzung des Finanzausschusses der Gemeinde Damlos am _____
wurden folgende Prüfungen durchgeführt:

1. Prüfung der Bilanz

1.1 Die Bilanz entspricht der Gliederung nach § 48 GemHVO

1.2 Die Schlussbilanz ist ausgeglichen

Aktiva	2.130.767,01	EUR
Passiva	2.130.767,01	EUR

1.3 Die Fortschreibung der Werte sind in der Anlage zur Bilanz erläutert und stimmen mit der Bilanz überein.

Folgende Bilanzpositionen wurden überprüft:

2. Prüfung der Ergebnisrechnung

2.1 Verwendung des Jahresabschlusses des Vorjahres

Der Jahresgewinn / Jahresverlust des Vorjahres sollte gemäß Beschluss der Gemeindevertretung vom 12.04.2023 wie folgt verwendet werden:

	Stand 01.01.	Abschluss	Stand 31.12.
Allgemeine Rücklage	924.329,65	143.991,21	1.068.320,86
Ergebnisrücklage	488.481,17	0,00	488.481,17
Vortrag Jahresfehlbetrag	0,00	0,00	0,00

Die ordnungsgemäße Verwendung des Jahresabschlusses wurde festgestellt.

2.2 Im laufenden Jahr wurde das folgende Ergebnis festgestellt

Erträge	1.048.839,84
Finanzerträge	5.333,04
Gesamtsumme der Erträge	1.054.172,88
Aufwendungen	902.998,85
Finanzaufwendungen	0,00
Gesamtsumme der Aufwendungen	902.998,85
Jahresergebnis	151.174,03

2.3 Die Belege der folgenden Produktsachkonten wurden geprüft

3. Prüfung der Finanzrechnung

	2022	2023	Differenz
SPK Girokonto	118.871,17	177.806,61	58.935,44
Volksbank Girokonto	70.583,93	358.909,21	288.325,28
Kassenmittel Amt	579.000,00	579.000,00	0,00
Summe liquide Mittel	768.455,10	1.115.715,82	347.260,72
Anfangsbestand liquide Mittel	801.172,15	918.600,44	117.428,29
Einzahlungen	900.826,12	1.027.769,66	126.943,54
lfd. Verwaltungstätigkeit	900.826,12	1.022.769,66	121.943,54
Investitionstätigkeit	0,00	5.000,00	5.000,00
Finanzierungstätigkeit	0,00	0,00	0,00
Auszahlungen	783.397,83	830.654,28	47.256,45
lfd. Verwaltungstätigkeit	752.978,82	819.786,77	66.807,95
Investitionstätigkeit	30.419,01	10.867,51	-19.551,50
Finanzierungstätigkeit	0,00	0,00	0,00
Saldo gesamt	117.428,29	197.115,38	79.687,09
Kassenkredit			0,00
Endbestand liquide Mittel	918.600,44	1.115.715,82	197.115,38

Die finanziellen Mittel der Gemeinde haben sich um

197.115,38

erhöht.

Die Ein- und Auszahlungen stimmen mit der Finanzrechnung überein.

4. Folgende sonstige Prüfungen wurden durchgeführt:

Vorsitzende(r) des Finanzausschusses


Bürgermeister

5. Beschlussvorschlag

1. Die Bilanz entspricht den Vorschriften der GemHVO, insbesondere der Gliederung nach § 48 GemHVO.
2. Beanstandungen, die sich auf die Vermögens-, Finanz- und Ertragslage wesentlich auswirken, haben sich nicht ergeben.
3. Das Vermögen und die Schulden sind richtig nachgewiesen worden.
4. Der Anhang zur Bilanz ist vollständig und richtig.
5. Die Schlussbilanz wird gemäß Anlage zu dieser Niederschrift festgestellt.

- Der Jahresüberschuss 2023 i. H. v. 151.174,03 EUR fließt in die Neuverteilung Eigenkapital zum 01.01.2024 ein, so dass das zu verteilende Eigenkapital i. H. v. 1.707.976,06 EUR sich wie folgt aufschlüsselt:**

Allgemeine Rücklage	639.230,10 EUR
Ausgleichsrücklage	1.068.745,96 EUR



Vollständigkeitserklärung

Gemeinde Damlos

2023

Vollständigkeitserklärung der Gemeinde Damlos zur Eröffnungs- und Schlussbilanz 2023

Aufklärungen und Nachweise

1. Für eine sorgfältige Prüfung sind die notwendigen Nachweise und Informationen vollständig und nach bestem Wissen und Gewissen zur Verfügung gestellt worden.

Buchführung, Inventar, Zahlungsabwicklung

1. Die zum Verständnis der Buchführung erforderlichen Ordner, Belege und sonstigen Unterlagen sind zur Verfügung gestellt worden. Zu den Unterlagen gehören neben den Ordnern der Finanzbuchhaltung insbesondere Verträge und Schriften von besonderer Bedeutung.
2. In den Unterlagen der Finanzbuchhaltung sind alle buchungspflichtigen Geschäftsvorfälle erfasst und belegt. Zu den Belegen gehören alle für die richtige und vollständige Ermittlung der Ansprüche und Verpflichtungen zugrunde zu legenden Nachweise (begründende Unterlagen).
3. Die nach § 33 Abs. 7 GemHVO erforderliche Beachtung der Grundsätze ordnungsgemäßer Buchführung bei der Nutzung automatisierter Datenverarbeitung
 - Einsatz fachlich geprüfter und freigegebener Verfahren
 - vollständige und richtige Erfassung der erforderlichen Daten
 - Dokumentation, wer welche Daten von wem wann eingegeben wurden
 - kein unbefugter Eingriff in das automatisierte Verfahren
 - Sicherung der Daten vor Verlust und unbefugter Veränderung
 - Die Daten bis zum Ablauf der Aufbewahrungsfrist (sechs Jahre nach Ablauf des Jahres in dem Abschluss festgestellt wurde) lesbar und maschinell auswertbar sein
 - Signaturen müssen während der Aufbewahrungsfrist nachprüfbar sein
 - Nachweis der Ansprüche und Verpflichtungen müssen bis zum Ablauf der Aufbewahrungsfrist verfügbar bleiben

- Trennung zwischen Administration und Erledigung von Aufgaben der Finanzbuchhaltung wurde sichergestellt.

4. Die Grundsätze ordnungsmäßiger Inventur wurden beachtet und alle im wirtschaftlichen Eigentum stehenden Vermögensgegenstände und die Schulden sind erfasst worden.
5. Die nach § 36 GemHVO erforderlichen Regelungen zu Sicherheitsstandards und interner Aufsicht wurden erlassen und sind in aktueller Fassung vorgelegt worden. Die Aufsicht über die Finanzbuchhaltung wurde von Herrn Bendt (Leitung der Finanzabteilung) wahrgenommen.

Eröffnungsbilanz und Anhang

1. Die Eröffnungsbilanz beinhaltet alle bilanzierungspflichtigen Vermögenswerte, Verpflichtungen, Rückstellungen, Wagnisse und periodengerechten Abgrenzungen. Der Anhang enthält alle erforderlichen Angaben.
2. Zu berücksichtigende Ereignisse nach dem Bilanzstichtag bestehen nicht.
3. Umstände, die der Vermittlung eines den tatsächlichen Verhältnissen entsprechenden Bildes der Vermögens, Schulden, Ertrags- und Finanzlage entgegenstehen, bestehen nicht.
4. Derivative Finanzinstrumente bestanden nicht am Eröffnungsbilanzstichtag.
5. Verträge, die für die Beurteilung der Vermögens-, Schulden-, Ertrags- und Finanzlage der Gemeinde Damlos von Bedeutung sind oder werden können (z. B. wegen ihres Gegenstands, ihrer Laufzeit, möglicher Verpflichtungen oder aus anderen Gründen), sind unter Ziffer 3.7 des Anhangs zur Eröffnungsbilanz vollständig aufgeführt.
6. Die finanziellen Verpflichtungen aus diesen Verträgen sowie sonstige, wesentliche finanzielle Verpflichtungen sind - soweit sie nicht in der Bilanz


erscheinen - im Anhang unter Ziffer 3.7 Verfahrensrückstellung Posten der Passivseite angegeben.

7. Rechtsstreitigkeiten und sonstige Auseinandersetzungen, die für die Beurteilung der Vermögens-, Schulden-, Ertrags- und Finanzlage von Bedeutung sind, lagen am Stichtag nicht vor.

Damlos,

Gemeinde Damlos
Der Bürgermeister

Reiner Wolter



Bilanz mit Anhang

Gemeinde Damlos

2023

A Allgemeines

Gemäß § 44 GemHVO hat die Gemeinde zum Schluss eines jeden Haushaltsjahres unter Beachtung der Grundsätze ordnungsgemäßer Buchführung und den Maßgaben der GemHVO einen Jahresabschluss zu erstellen.

Der Jahresabschluss besteht aus

- der Ergebnisrechnung
- der Finanzrechnung
- den Teilrechnungen
- der Bilanz
- dem Anhang und
- dem Lagebericht

Die Nutzungsdauer der Vermögensgegenstände richtet sich nach den Verwaltungsvorschriften über Abschreibungen von abnutzbaren Vermögensgegenständen des Anlagevermögens der Gemeinden vom 08.01.2014 (Amtsblatt S. 38).

Aktiva	01.01.2023	31.12.2023
	€	€
1. Anlagevermögen	1.017.310,21	984.761,97
1.1. Immaterielle Vermögensgegenstände	0,00	0,00
1.2 Sachanlagen	929.461,65	896.913,41
1.2.1 Unbebaute Grundstücke und grundstücksgleiche Rechte	188.285,42	188.462,42
1.2.1.1 Grünflächen	4.226,59	4.226,59
1.2.1.2 Ackerland	166.377,49	166.554,49
1.2.1.3 Wald, Forsten	495,22	495,22
1.2.1.4 Sonstige unbebaute Grundstücke	17.186,12	17.186,12
1.2.2 Bebaute Grundstücke und grundstücksgleiche Rechte	353.298,98	345.153,32
1.2.2.1 Kinder- und Jugendeinrichtungen	0,00	0,00
1.2.2.2 Schulen	1,00	1,00
1.2.2.3 Wohnbauten	0,00	0,00
1.2.2.4 Sonstige Dienst-, Geschäfts- u. Betriebsgebäude	353.297,98	345.152,32
1.2.3 Infrastrukturvermögen	329.286,47	306.491,57
1.2.3.1 Grund und Boden des Infrastrukturvermögens	52.624,17	52.624,17
1.2.3.2 Brücken und Tunnel	0,00	0,00
1.2.3.3 Gleisanlagen mit Streckenausrüstung u. Sicherheitsanlagen	0,00	0,00
1.2.3.4 Entwässerungs- u. Abwasserbeseitigungsanlagen	0,00	0,00
1.2.3.5 Straßennetze mit Wegen, Plätzen und Verkehrslenkungsanl.	274.294,81	252.323,17
1.2.3.6 Sonstige Bauten des Infrastrukturvermögens	2.367,49	1.544,23
1.2.4 Bauten auf fremdem Grund u. Boden	0,00	0,00
1.2.5 Kunstgegenstände, Kulturdenkmäler	3,00	3,00
1.2.6 Maschinen und technische Anlagen, Fahrzeuge	35.449,63	30.131,53
1.2.6.1 Fahrzeuge	9,00	9,00
1.2.6.2 Maschinen	3.053,18	2.368,22
1.2.6.3 Technische Anlagen	25.854,25	23.205,54
1.2.6.4 Sammelposten zwischen 150 und 1.000 EUR	6.533,20	4.548,77
1.2.7 Betriebs- und Geschäftsausstattung	23.138,15	26.671,57
1.2.8 Geleistete Anzahlungen, Anlagen im Bau	0,00	0,00
1.2.8.1 Hochbaumaßnahmen	0,00	0,00
1.2.8.2 Tiefbaumaßnahmen	0,00	0,00
1.2.8.3 sonstige Baumaßnahmen	0,00	0,00
1.2.8.4 Anzahlungen auf Sachanlagen	0,00	0,00

Aktiva	01.01.2023	31.12.2023
	€	€
1.3 Finanzanlagen	87.848,56	87.848,56
1.3.1 Anteile an verbundenen Unternehmen	0,00	0,00
1.3.2 Beteiligungen	87.848,56	87.848,56
1.3.3 Sondervermögen	0,00	0,00
1.3.4 Ausleihungen	0,00	0,00
1.3.4.1 an verbundene Unternehmen, Beteiligungen, Sondervermögen	0,00	0,00
1.3.4.2 Sonstige Ausleihungen	0,00	0,00
1.3.5 Wertpapiere des Anlagevermögens	0,00	0,00
	€	€
2. Umlaufvermögen	926.665,95	1.132.443,94
2.1 Vorräte	0,00	0,00
2.1.1 Roh-, Hilfs- und Betriebsstoffe,	0,00	0,00
2.1.2 unfertige Erzeugnisse, unfertige Leistungen,	0,00	0,00
2.1.3 fertige Erzeugnisse und Waren,	0,00	0,00
2.1.4 Geleistete Anzahlungen	0,00	0,00
2.2 Forderungen und sonstige Vermögensgegenstände	926.665,95	1.132.443,94
2.2.1 Öffentlich-rechtliche Forderungen	919.953,99	1.119.900,13
2.2.1.1 aus Dienstleistungen	0,00	0,00
2.2.1.2 sonstige	525,28	1.860,44
2.2.1.3 negative Verbindlichkeiten	828,27	2.323,87
2.2.1.4 Forderungen gegen das Amt aus liquiden Mitteln	918.600,44	1.115.715,82
2.2.2 Privatrechtliche Forderungen	6.711,96	12.543,81
2.2.2.1 Privatrechtliche Forderungen aus Dienstleistungen	6.711,96	12.543,81
2.2.2.2 sonstige	0,00	0,00
2.2.2.3 negative Verbindlichkeiten		
2.2.3 Sonstige Vermögensgegenstände	0,00	0,00
2.2.4 Wertberichtigungen	0,00	0,00
2.3 Wertpapiere des Umlaufvermögens	0,00	0,00
2.4 Liquide Mittel	0,00	0,00
3. Aktive Rechnungsabgrenzung	15.065,22	13.561,10
3.1 Zahlungen für das Folgejahr	0,00	0,00
3.2 Baukostenzuschüsse	14.407,66	13.561,10
3.3 Zuschüsse an Vereine und Verbände	657,56	0,00
	1.959.041,38	2.130.767,01

Passiva	01.01.2023	31.12.2023
	€	€
4. Eigenkapital	1.556.802,03	1.707.976,06
4.1 Allgemeine Rücklage	924.329,65	1.068.320,86
4.2 Sonderrücklage	0,00	0,00
4.3 Ergebnisrücklage	488.481,17	488.481,17
4.4 vorgetragener Jahresfehlbetrag	0,00	0,00
4.5 Jahresüberschuss/Jahresfehlbetrag	143.991,21	151.174,03
5. Sonderposten	386.528,92	367.290,81
5.1 für aufzulösende Zuschüsse	1.265,28	5.791,01
5.2 für aufzulösende Zuweisungen	165.774,79	160.718,89
5.3 für Beiträge	219.488,85	200.780,91
5.3.1 aufzulösende Beiträge	219.488,85	200.780,91
5.3.2 nicht aufzulösende Beiträge	0,00	0,00
5.4 für Gebührenaussgleich	0,00	0,00
5.5 für Treuhandvermögen	0,00	0,00
5.6 für Dauergrabpflege	0,00	0,00
5.7 für sonstige Sonderposten	0,00	0,00
6. Rückstellungen	0,00	0,00
6.1 Pensionsrückstellung	0,00	0,00
6.2 Beihilferückstellung	0,00	0,00
6.3 Altersteilzeitrückstellung	0,00	0,00
6.4 Rückstellung für später entstehende Kosten	0,00	0,00
6.5 Altlastenrückstellung	0,00	0,00
6.6 Steuerrückstellung	0,00	0,00
6.7 Verfahrensrückstellung	0,00	0,00
6.8 Finanzausgleichsrückstellung	0,00	0,00
6.9 Instandhaltungsrückstellung	0,00	0,00
6.10 Rückstellungen für im Haushaltsjahr empfangene Lieferungen und Leistungen, für die keine Rechnung vorliegt und der Rechnungsbetrag nicht bekannt ist	0,00	0,00
6.11 Sonstige andere Rückstellungen	0,00	0,00
7. Verbindlichkeiten	15.212,33	55.500,14
7.1 Anleihen	0,00	0,00

Passiva	01.01.2023	31.12.2023
7.2 Verbindlichkeiten aus Krediten für Investitionen	0,00	0,00
7.2.1 von verbundenen Unternehmen, Beteiligungen, Sondervermögen	0,00	0,00
7.2.2 vom öffentlichen Bereich	0,00	0,00
7.2.3 vom privaten Kreditmarkt	0,00	0,00
7.3 Verbindlichkeiten aus Kassenkrediten	0,00	0,00
7.4 Verbindlichkeiten aus Vorgängen, die Kreditaufnahmen wirtschaftlich gleichkommen	0,00	0,00
7.5 Verbindlichkeiten aus Lieferungen und Leistungen	15.212,33	55.500,14
7.5.1 aus Lieferungen und Leistungen	14.384,06	53.176,27
7.5.2 negative Forderungen	828,27	2.323,87
7.6 Verbindlichkeiten aus Transferleistungen	0,00	0,00
7.7 Sonstige Verbindlichkeiten	0,00	0,00
7.7.1 Sicherheiten	0,00	0,00
7.7.2 vorzeitige Zahlungen aus dem Vorjahr	0,00	0,00
7.7.3 Verbindlichkeiten gegen das Amt aus liquiden Mitteln	0,00	0,00
8. Passive Rechnungsabgrenzung	498,10	0,00
	<u>1.959.041,38</u>	<u>2.130.767,01</u>

Nachrichtlich:

1. Summe der übertragenen Ermächtigungen für Aufwendungen nach § 23 Abs. 1 GemHVO-Doppik	9.026,91
2. Summe der übertragenen Ermächtigungen für Auszahlungen für Investitionen und Investitionsförderungsmaßnahmen nach § 23 Abs. 2 GemHVO-Doppik	735.118,14
3. Summe der von der Gemeinde übernommenen Bürgschaften (Wert zum Bilanzstichtag)	0,00

1.1 Immaterielle Vermögensgegenstände

Bilanz Nr.	Konto	Kontobezeichnung	01.01.2023	Änderung	31.12.2023
			Betrag (€)		Betrag (€)
1.1.	0100000	Erworbene Software incl. Lizenzen	0,00		0,00
Gesamtsumme			0,00		0,00

1.2.1 Unbebaute Grundstücke und grundstücksgleiche Rechte

Bilanz Nr.	Konto	Kontobezeichnung	01.01.2023	Änderung	31.12.2023
			Betrag (€)		Betrag (€)
1.2.1.1	0210000	Grünflächen	4.226,59		4.226,59
1.2.1.2	0220000	Ackerland	166.377,49	177,00	166.554,49
		Erwerb Ackerland		177,00	
1.2.1.3	0230000	Wald, Forsten	495,22		495,22
1.2.1.4	0240000	Sonstige unbebaute Grundstücke	17.186,12		17.186,12
Gesamtsumme			188.285,42	177,00	188.462,42

1.2.2 Bebaute Grundstücke und grundstücksgleiche Rechte

Bilanz Nr.	Konto	Kontobezeichnung	01.01.2023	Änderung	31.12.2023
			Betrag (€)		Betrag (€)
1.2.2.1	Kinder- und Jugendeinrichtungen		0,00	0,00	0,00
	0321000	Grund und Boden	0,00		0,00
	0322000	Gebäude, Aufbauten und Betriebsvorrichtungen	0,00		0,00
1.2.2.2	Schulen		1,00	0,00	1,00
	0331000	Grund und Boden	0,00		0,00
	0332000	Gebäude, Aufbauten und Betriebsvorrichtungen	1,00		1,00
1.2.2.3	Wohnbauten		0,00	0,00	0,00
	0311000	Grund und Boden	0,00		0,00
	0312000	Gebäude, Aufbauten und Betriebsvorrichtungen	0,00		0,00
1.2.2.4	Sonstige Dienst-, Geschäfts- u. Betriebsgebäude		353.297,98	-8.145,66	345.152,32
	0341000	Grund und Boden	17.830,43		17.830,43
	0342300	Gebäude, Aufbauten und Betriebsvorrichtungen	335.467,55		327.321,89
		Abschreibungen		-8.145,66	
Gesamtsumme			353.298,98	-8.145,66	345.153,32

1.2.3. Infrastrukturvermögen

Bilanz Nr.	Konto	Kontobezeichnung	01.01.2023	Änderung	31.12.2023
			Betrag (€)		Betrag (€)
1.2.3.1	0410000	Grund und Boden des Inf.strukturvermögens	52.624,17		52.624,17
1.2.3.2	0420000	Brücken und Tunnel	0,00		0,00
1.2.3.3	0430000	Gleisanlagen mit Streckenausrüstung und Sicherheitsanlagen	0,00		0,00
1.2.3.4	0440000	Entwässerungs- u. Abwasserbeseitigungsanlagen	0,00		0,00
1.2.3.5	0450000	Straßennetze mit Wegen, Plätzen und Verkehrslenkungsanlagen	274.294,81		252.323,17
		Abschreibungen		-21.971,64	
1.2.3.6	0460000	Sonstige Bauten des Infrastrukturvermögens	2.367,49		1.544,23
		Abschreibungen		-823,26	
Gesamtsumme			329.286,47	-22.794,90	306.491,57

1.2.4 Bauten auf fremdem Grund u. Boden

Bilanz Nr.	Konto	Kontobezeichnung	01.01.2023	Änderung	31.12.2023
			Betrag (€)		Betrag (€)
Gesamtsumme			0,00		0,00

1.2.5 Kunstgegenstände, Kulturdenkmäler

Bilanz Nr.	Konto	Kontobezeichnung	01.01.2023	Änderung	31.12.2023
			Betrag (€)		Betrag (€)
1.2.5	0600000	Gedenkstein Am Ehrenmal	1,00		1,00
		Kunstgegenstände			
		Kulturdenkmäler			
		Fahnen Feuerwehr Kameradschaftskasse	2,00		2,00
Gesamtsumme			3,00		3,00

1.2.6 Maschinen und technische Anlagen, Fahrzeuge

Bilanz Nr.	Konto	Kontobezeichnung	01.01.2023	Änderung	31.12.2023
			Betrag (€)		Betrag (€)
1.2.6.1	0710000	Fahrzeuge	9,00	0,00	9,00
		Abschreibungen			
1.2.6.2	0720000	Maschinen	3.053,18	-684,96	2.368,22
		Abschreibungen		-684,96	
1.2.6.3	0730000	Technische Anlagen	25.854,25	-2.648,71	23.205,54
		Fahrradservicestation Nachträgliche AHK		70,28	
		Abschreibungen		-2.718,99	
1.2.6.4	0791000	Sammelposten zwischen 150 und 1.000 €	6.533,20	-1.984,43	4.548,77
		Abgang Freischneider		-203,94	
		Verkehrsunfallkasten		832,94	
		Geschirrspülmaschine		499,00	
		Abschreibungen		-3.112,43	
Gesamtsumme			35.449,63	-5.318,10	30.131,53

1.2.7 Betriebs- und Geschäftsausstattung

Bilanz Nr.	Konto	Kontobezeichnung	01.01.2023	Änderung	31.12.2023
			Betrag (€)		Betrag (€)
1.2.7	08*	Betriebs- und Geschäftsausstattung	23.138,15	3.533,42	26.671,57
		Wärmebildkamera		1.587,58	
		Netzsteg		3.124,05	
		Sitzkarussell		5.252,66	
		Abschreibungen		-6.430,87	
Gesamtsumme			23.138,15	3.533,42	26.671,57

1.2.8 Geleistete Anzahlungen, Anlagen im Bau

Bilanz Nr.	Konto	Kontobezeichnung	01.01.2023	Änderung	31.12.2023
			Betrag (€)		Betrag (€)
1.2.8.1	0951000	Hochbaumaßnahmen	0,00		0,00
1.2.8.2	0952000	Tiefbaumaßnahmen	0,00	0,00	0,00
		Ausbau Straßenbeleuchtung			
		Auflösungen			
1.2.8.3	0953000	sonstige Baumaßnahmen	0,00		0,00
1.2.8.4	0954000	Anzahlungen auf Sachanlagen	0,00		0,00
Gesamtsumme			0,00	0,00	0,00

1.3 Finanzanlagen			01.01.2023	Änderung	31.12.2023
Bilanz Nr.	Konto	Kontobezeichnung	Betrag (€)		Betrag (€)
1.3.1	1011000	Anteile an verbundenen Unternehmen	0,00		0,00
1.3.2	1111000	Beteiligungen	87.848,56		87.848,56
		Energiebetriebe Amt Lensahn	84.848,56		84.848,56
		Breitbandversorgung ZV Ostholstein	3.000,00		3.000,00
1.3.3	1210000	Sondervermögen	0,00		0,00
1.3.4	131	Ausleihungen	0,00		0,00
		verbundene Unternehmen	0,00		0,00
		sonstige Ausleihungen	0,00		0,00
1.3.5	14	Wertpapiere des Anlagevermögens	0,00		0,00
Gesamtsumme			87.848,56		87.848,56

2.1 Vorräte

Bilanz Nr.	Konto	Kontobezeichnung	01.01.2023	Änderung	31.12.2023
			Betrag (€)		Betrag (€)
2.1.1	151/152/ 153	Roh-, Hilfs- und Betriebsstoffe,	0,00		0,00
2.1.2	1551000	unfertige Erzeugnisse, unfertige Leistungen,	0,00		0,00
2.1.3	1551000	fertige Erzeugnisse und Waren,	0,00		0,00
2.1.4	157	Geleistete Anzahlungen	0,00		0,00
Gesamtsumme			0,00		0,00

2.2 Forderungen und sonstige Vermögensgegenstände			01.01.2023	Änderung	31.12.2023
Bilanz Nr.	Konto	Kontobezeichnung	Betrag (€)		Betrag (€)
	16	Öffentlich-rechtliche Forderungen	919.953,99	199.946,14	1.119.900,13
2.2.1.1	1611	aus Dienstleistungen			
2.2.1.2	1691	sonstige	525,28	1.335,16	1.860,44
2.2.1.3	1699999	negative Verbindlichkeiten	828,27	1.495,60	2.323,87
2.2.1.4	1859003	Forderungen gegen das Amt aus liquiden Mitteln	918.600,44	197.115,38	1.115.715,82
	17	Privatrechtliche Forderungen	6.711,96	5.831,85	12.543,81
2.2.2.1	1711	aus Dienstleistungen	6.711,96	5.831,85	12.543,81
2.2.2.2	1791	sonstige	0,00	0,00	0,00
2.2.2.3	1719999	negative Verbindlichkeiten	0,00	0,00	0,00
	178	Sonstige Vermögensgegenstände	0,00	0,00	0,00
2.2.3.1	1781	sonstige Vermögensgegenstände	0,00	0,00	0,00
Gesamtsumme			926.665,95	205.777,99	1.132.443,94
2.2.4.1	2111000	Wertberichtigungen			
Gesamtsumme			926.665,95	205.777,99	1.132.443,94
nachrichtlich Forderungen im engeren Sinn:					
1611		ö.r. Forderungen aus Dienstleistungen	0,00	0,00	0,00
1691		sonstige öffentlich-rechtliche Forderungen	1.353,55	2.830,76	4.184,31
1711		Privatr. Forderungen aus Dienstleistungen	6.711,96	5.831,85	12.543,81
1791		sonstige privatrechtliche Forderungen	0,00	0,00	0,00
Summe			8.065,51	8.662,61	16.728,12

öffentlich-rechtliche Forderungen						
Produkt	Dst.lstg. 1611	sonstige 1691	negative 1699999	Summe ohne liq. Mittel	liquide Mittel 1859002	Summe
111004				0,00	1.115.715,82	1.115.715,82
361100			143,26	143,26		143,26
551000			203,11	203,11		203,11
551001			876,33	876,33		876,33
573000		150,00	499,00	649,00		649,00
611000		1.703,44	602,17	2.305,61		2.305,61
612000		7,00		7,00		7,00
Summe	0,00	1.860,44	2.323,87	4.184,31	1.115.715,82	1.119.900,13

privat-rechtliche Forderungen						
Produkt	Dst.lstg. 1711	sonstige 1791	negative 1719999	Summe ohne liq. Mittel		Summe
111001	585,38			585,38		585,38
111005	3.000,00			3.000,00		3.000,00
126001	847,15			847,15		847,15
531000	3.720,00			3.720,00		3.720,00
541001	4.243,12			4.243,12		4.243,12
573000	148,16			148,16		148,16
Summe	12.543,81	0,00	0,00	12.543,81	0,00	12.543,81

sonstige Vermögensgegenstände						
Produkt		sonstige 178		Summe ohne liq. Mittel		Summe
Summe	0,00	0,00	0,00	0,00	0,00	0,00

Gesamtsumme				16.728,12	1.115.715,82	1.132.443,94
--------------------	--	--	--	------------------	---------------------	---------------------

2.3 Wertpapiere des Umlaufvermögens

Bilanz Nr.	Konto	Kontobezeichnung	01.01.2023	Änderung	31.12.2023
			Betrag (€)		Betrag (€)
Gesamtsumme			0,00		0,00

2.4 Liquide Mittel

Bilanz Nr.	Konto	Kontobezeichnung	01.01.2023	Änderung	31.12.2023
			Betrag (€)		Betrag (€)
		SPK Girokonto	118.871,17	58.935,44	177.806,61
		Volksbank Girokonto	70.583,93	288.325,28	358.909,21
		Kassenmittel Amt	579.000,00	0,00	579.000,00
Gesamtsumme			768.455,10	347.260,72	1.115.715,82

Diese Angaben sind nur nachrichtlich. Der hier ausgewiesene Gesamtbetrag ist als Forderung gegenüber dem Amt Lensahn unter 2.2.1.4 ausgewiesen.

3. Aktive Rechnungsabgrenzungsposten

Bilanz Nr.	Konto	Kontobezeichnung	01.01.2023	Änderung	31.12.2023
			Betrag (€)		Betrag (€)
3.1	1900000	Zahlungen für das Folgejahr	0,00	0,00	0,00
		Auflösungen			
3.2	1991900	Baukostenzuschüsse	14.407,66	-846,56	13.561,10
		Auflösungen		-846,56	
3.3	1991900	Zuschüsse an Vereine und Verbände	657,56	-657,56	0,00
		Auflösungen		-657,56	
Gesamtsumme			15.065,22	-1.504,12	13.561,10

4. Eigenkapital

Bilanz Nr.	Konto	Kontobezeichnung	01.01.2023	Änderung	31.12.2023
			Betrag (€)		Betrag (€)
4.1	2010000	Allgemeine Rücklage	924.329,65	143.991,21	1.068.320,86
		Abwicklung Jahresabschluss Vorjahr		143.991,21	
4.2	202	Sonderrücklage	0,00		0,00
4.3	2030000	Ergebnisrücklage	488.481,17	0,00	488.481,17
		Abwicklung Jahresabschluss Vorjahr			
4.4	2040000	vorgetragener Jahresfehlbetrag	0,00		0,00
4.5	2050000	Jahresüberschuss/Jahresfehlbetrag	143.991,21	7.182,82	151.174,03
		Abwicklung Jahresabschluss Vorjahr		-143.991,21	
		Jahresabschluss		151.174,03	
Gesamtsumme			1.556.802,03	151.174,03	1.707.976,06

5. Sonderposten					
Bilanz Nr.	Konto	Kontobezeichnung	01.01.2023	Änderung	31.12.2023
			Betrag (€)		Betrag (€)
5.1	2310000	für aufzulösende Zuschüsse	1.265,28	4.525,73	5.791,01
		Spende Sitzkarussell		5.000,00	
		Auflösungen		-474,27	
5.2	2320000	für aufzulösende Zuweisungen	165.774,79	-5.055,90	160.718,89
		Auflösungen		-5.055,90	
5.3	233	für Beiträge	219.488,85	-18.707,94	200.780,91
5.3.1	2331000	aufzulösende	219.488,85		200.780,91
		Auflösungen		-18.707,94	
5.3.2	2332000	nicht aufzulösende	0,00		0,00
5.4	2340000	für Gebührenaussgleich	0,00		0,00
5.5	2350000	für Treuhandvermögen	0,00		0,00
5.6	2360000	für Dauergrabpflege	0,00		0,00
5.7	2390000	für sonstige Sonderposten	0,00		0,00
Gesamtsumme			386.528,92	-19.238,11	367.290,81

6. Rückstellungen

Bilanz Nr.	Konto	Kontobezeichnung	01.01.2023	Änderung	31.12.2023
			Betrag (€)		Betrag (€)
6.1	2511000	Pensionsrückstellung	0,00	0,00	0,00
		Zuführung			
		Auflösung			
6.2	2512000	Beihilferückstellung	0,00	0,00	0,00
		Zuführung			
		Auflösung			
6.3	2810000	Altersteilzeitrückstellung	0,00	0,00	0,00
		Zuführung			
		Auflösung			
6.4	2610000	Rückstellung für später entstehende Kosten	0,00	0,00	0,00
		Zuführung			
		Auflösung			
6.5	2620000	Altlastenrückstellung	0,00	0,00	0,00
		Zuführung			
		Auflösung			
6.6	2820000	Steuerrückstellung	0,00	0,00	0,00
		Zuführung			
		Auflösung			

Bilanz Nr.	Konto	Kontobezeichnung	01.01.2023		Änderung		31.12.2023	
			Betrag (€)		Betrag (€)		Betrag (€)	
6.7	2830000	Verfahrensrückstellung	0,00		0,00		0,00	
		Zuführung						
		Auflösung						
6.8	2840000	Finanzausgleichsrückstellung	0,00		0,00		0,00	
		Zuführung						
		Auflösung						
6.9	2700000	Instandhaltungsrückstellung	0,00		0,00		0,00	
		Zuführung						
		Auflösung						
6.10	2850000	für im HH-jahr empfangene Lieferungen und Leistungen, für die keine Rechnung vorliegt und der Rechnungsbetrag nicht bekannt ist	0,00		0,00		0,00	
		Zuführung						
		Auflösung						
6.11	2890000	Sonstige andere Rückstellungen	0,00		0,00		0,00	
		Zuführung						
		Auflösung						
Gesamtsumme			0,00		0,00		0,00	

7.1 Anleihen

Bilanz Nr.	Konto	Kontobezeichnung	01.01.2023	Änderung	31.12.2023
			Betrag (€)		Betrag (€)
Gesamtsumme			0,00		0,00

7.2 Verbindlichkeiten aus Krediten für Investitionen			01.01.2023	Änderung	31.12.2023
Bilanz Nr.	Konto	Kontobezeichnung	Betrag (€)		Betrag (€)
7.2.1		von verbundenen Unternehmen , Beteiligungen und Sondervermögen	0,00		0,00
			0,00		0,00
7.2.2		vom öffentlichen Bereich	0,00		0,00
	3210	Bund	0,00		0,00
	3211	Land	0,00		0,00
	3212	Gemeinden und Gemeindeverbände	0,00		0,00
	3213	von Zweckverbänden und dgl.	0,00		0,00
	3214	vom sonstigen öffentlichen Bereich	0,00		0,00
7.2.3		vom privaten Kreditmarkt	0,00		0,00
	3217	von Kreditinstituten	0,00		0,00
	3218	vom sonstigen inländischen Bereich	0,00		0,00
	3219	vom sonstigen ausländischen Bereich	0,00		0,00
Gesamtsumme			0,00		0,00

7.3 Verbindlichkeiten aus Kassenkrediten

Bilanz Nr.	Konto	Kontobezeichnung	01.01.2023	Änderung	31.12.2023
			Betrag (€)		Betrag (€)
		SPK Girokonto	118.871,17	58.935,44	177.806,61
		Volksbank Girokonto	70.583,93	288.325,28	358.909,21
		Kassenmittel Amt	579.000,00	0,00	579.000,00
Gesamtsumme			768.455,10	347.260,72	1.115.715,82

Diese Angaben sind nur nachrichtlich. Der hier ausgewiesene Gesamtbetrag ist als Forderung gegenüber dem Amt Lensahn unter 2.2.1.4 ausgewiesen.

7.4 Verbindlichkeiten aus Vorgängen, die Kreditaufnahmen wirtschaftlich gleichkommen

Bilanz Nr.	Konto	Kontobezeichnung	01.01.2023	Änderung	31.12.2023
			Betrag (€)		Betrag (€)
<hr/>					
<hr/>					
Gesamtsumme			0,00		0,00
<hr/>					

7.5 Verbindlichkeiten aus Lieferungen und Leistungen

Bilanz Nr.	Konto	Kontobezeichnung	01.01.2023	Änderung	31.12.2023
			Betrag (€)		Betrag (€)
7.5.1	3511xxx	aus Lieferungen und Leistungen	14.384,06	38.792,21	53.176,27
7.5.2	3599999	negative Forderungen	828,27	1.495,60	2.323,87
Gesamtsumme			15.212,33	40.287,81	55.500,14

Produkt	Verbindlichkeiten aus Lieferung und Leistung				Summe ohne Umgliedg.	Umgliederung	Summe
	3511001	3511006	3511007	3511010			
111000		1.487,50			1.487,50		1.487,50
111001	2,70	40,00			42,70		42,70
111005		177,00			177,00		177,00
126001	876,33	788,03			1.664,36		1.664,36
218199	2.824,50				2.824,50		2.824,50
241000		147,00			147,00		147,00
331000		46,90			46,90		46,90
361100	5.894,32	125,00			6.019,32	143,26	6.162,58
541000		37.412,58		3.266,25	40.678,83		40.678,83
541001		363,34			363,34		363,34
551000		-203,11			-203,11	203,11	0,00
551001		-876,33			-876,33	876,33	0,00
573000	300,00	128,16		376,10	804,26	499,00	1.303,26
611000					0,00	602,17	602,17
Summe	9.897,85	39.636,07	0,00	3.642,35	53.176,27	2.323,87	55.500,14

7.7 Sonstige Verbindlichkeiten			01.01.2023	Änderung	31.12.2023
Bilanz Nr.	Konto	Kontobezeichnung	Betrag (€)		Betrag (€)
7.7.1	3791	Sicherheiten	0,00	0,00	0,00
	3791004	Sicherheiten	0,00	0,00	0,00
	3791008	Mietsicherheiten	0,00	0,00	0,00
		Einzahlung		0,00	
		Auszahlung		0,00	
7.7.2	3791999	vorzeitige Zahlungen aus dem Vorjahr	0,00		0,00
7.7.3	3792003	Verbindlichkeiten gegen das Amt aus liquiden Mitteln	0,00		0,00
Gesamtsumme			0,00		0,00

8. Passive Rechnungsabgrenzung

Bilanz Nr.	Konto	Kontobezeichnung	01.01.2023	Änderung	31.12.2023
			Betrag (€)		Betrag (€)
	3911000	Verbindlichkeiten aus Zahlungsleistungen	498,10	0,00	0,00
		Zahlungen für Folgejahr			
Gesamtsumme			498,10		0,00

Verträge, die für die Beurteilung der Vermögens-, Schulden- Ertrags- und Finanzlage der Gemeinde von Bedeutung sind

Gesamt

Jahres-
betrag

Es liegen keine entsprechenden Verträge vor.

Derivate

Es liegen keine entsprechenden Verträge vor.


Aufstellung der übertragenen Haushaltsermächtigungen

Produktkonto	Ermächtigung aus Vorjahren				Ermächtigung lfd. Jahr			Gesamt (5+8)	gebucht	Rest (9-10)	Übertrag Folgejahr
	Vortrag	Umbuchung	Abgang	Gesamt (2+3-4)	HH-Ansatz	apl/üpl.	Gesamt (6+7)				
1	2	3	4	5	6	7	8	9	10	11	12
Übertragene Aufwendungen nach § 23 Abs. 1 GemHVO-Doppik											
573000.5211000 Unterhaltungskosten Bürgerbegegnung	0,00			0,00	14.000,00		14.000,00	14.000,00	1.150,79	12.849,21	9.026,91
611000.5341000/Gewerbesteuerumlage	2.496,00			2.496,00	11.200,00		11.200,00	13.696,00	19.372,00	-5.676,00	0,00
Summe	2.496,00	0,00	0,00	2.496,00	25.200,00	0,00	25.200,00	27.696,00	20.522,79	7.173,21	9.026,91
Übertragene Auszahlungen nach § 23 Abs. 2 GemHVO-Doppik											
111005.0220000 Ackerland	153.000,00			153.000,00	0,00		0,00	153.000,00	177,00	152.823,00	152.823,00
126001.0720600	0,00			0,00	20.000,00		20.000,00	20.000,00	0,00	20.000,00	20.000,00
126001.0800000 Erwerb Geräte und Ausrüstung	0,00			0,00	2.000,00	0,00	2.000,00	2.000,00	1.587,58	412,42	412,42
126001.0954000 Erwerb Feuerwehrfahrzeug	0,00		0,00	0,00	15.000,00		15.000,00	15.000,00	0,00	15.000,00	15.000,00
541000.0952000 Erschließung Baugebiet	546.882,72			546.882,72	0,00		0,00	546.882,72	0,00	546.882,72	546.882,72
551001.0800000 Spielgeräte für Spielplätze	1.638,16			1.638,16	5.500,00	5.000,00	10.500,00	12.138,16	8.376,71	3.761,45	0,00
573000.0730000 Fahrradreparaturstation	230,47			230,47	0,00	0,00	0,00	230,47	70,28	160,19	0,00
Summe	701.751,35	0,00	0,00	701.751,35	42.500,00	5.000,00	47.500,00	749.251,35	10.211,57	739.039,78	735.118,14
Übertragene Einzahlungen nach § 23 Abs. 1 GemHVO-Doppik											
				0,00			0,00	0,00		0,00	
Summe	0,00	0,00	0,00	0,00	0,00	0,00	0,00	0,00	0,00	0,00	0,00

Bezeichnung	Stand am 01.01.	Zugang	Abgang	Stand am 31.12.
Anteile an verbundenen Unternehmen	0,00	0,00	0,00	0,00
Beteiligungen	87.848,56	0,00	0,00	87.848,56
Energiebetriebe Amt Lensahn	84.848,56			84.848,56
Breitbandversorgung ZV Ostholstein	3.000,00			3.000,00
Sondervermögen	0,00	0,00	0,00	0,00

Damlos, den

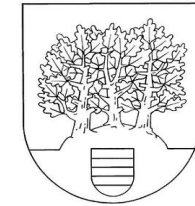
Bürgermeister



Anlagenspiegel
Gemeinde Damlos
2023

Anlagenspiegel zur Schlussbilanz 2023

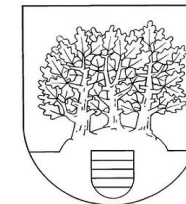
Gemeinde Damlos



Anlagevermögen	Anschaffungs- und Herstellkosten					Abschreibungen				Restbuchwert am Ende des Wirtschaftsjahres	Restbuchwert am Ende des vorangegangenen Wirtschaftsjahres	Kennzahlen	
	Anfangsstand	Zugang	Abgang	Umbuchungen	Endstand	Anfangsstand	Zugang, d.h. Abschreibungen im Haushaltsjahr	Abgang, d.h. angesammelte Abschreibungen auf die in Spalte 4 ausgewiesenen Abgänge	Endstand			Durchschnittlicher Abschreibungssatz	Durchschnittlicher Restbuchwert
	EUR	EUR	EUR	EUR	EUR	EUR	EUR	EUR	EUR	EUR	EUR	v.H.	v.H.
1	2	3	4	5	6	7	8	9	10	11	12	13	14
1 Immaterielle Vermögensgegenstände	0,00	0,00	0,00	0,00	0,00	0,00	0,00	0,00	0,00	0,00	0,00	0,00	0,00
2 Sachanlagen	1.893.473,41	11.543,51	1.019,75	0,00	1.903.997,17	964.010,76	44.091,75	1.019,75	1.007.082,76	896.914,41	929.462,65	2,32	47,11
2.1 Unbebaute Grundstücke und grundstücksgleiche Rechte	188.285,42	177,00	0,00	0,00	188.462,42	0,00	0,00	0,00	0,00	188.462,42	188.285,42	0,00	100,00
2.1.1 Grünflächen (021)	4.226,59	0,00	0,00	0,00	4.226,59	0,00	0,00	0,00	0,00	4.226,59	4.226,59	0,00	100,00
2.1.2 Ackerland (022)	166.377,49	177,00	0,00	0,00	166.554,49	0,00	0,00	0,00	0,00	166.554,49	166.377,49	0,00	100,00
2.1.3 Wald, Forsten (023)	495,22	0,00	0,00	0,00	495,22	0,00	0,00	0,00	0,00	495,22	495,22	0,00	100,00
2.1.4 Sonstige unbebaute Grundstücke (029)	17.186,12	0,00	0,00	0,00	17.186,12	0,00	0,00	0,00	0,00	17.186,12	17.186,12	0,00	100,00
2.2 Bebaute Grundstücke und grundstücksgleiche Rechte	624.703,10	0,00	0,00	0,00	624.703,10	271.404,12	8.145,66	0,00	279.549,78	345.153,32	353.298,98	1,30	55,25
2.2.1 Kinder- und Jugendeinrichtungen	0,00	0,00	0,00	0,00	0,00	0,00	0,00	0,00	0,00	0,00	0,00	0,00	0,00
2.2.1.1 Grund und Boden (0321)	0,00	0,00	0,00	0,00	0,00	0,00	0,00	0,00	0,00	0,00	0,00	0,00	0,00
2.2.1.2 Gebäude, Aufbauten und Betriebsvorrichtungen (0322)	0,00	0,00	0,00	0,00	0,00	0,00	0,00	0,00	0,00	0,00	0,00	0,00	0,00
2.2.2 Schulen	43.272,00	0,00	0,00	0,00	43.272,00	43.271,00	0,00	0,00	43.271,00	1,00	1,00	0,00	0,00
2.2.2.1 Grund und Boden (0331)	0,00	0,00	0,00	0,00	0,00	0,00	0,00	0,00	0,00	0,00	0,00	0,00	0,00
2.2.2.2 Gebäude, Aufbauten und Betriebsvorrichtungen (0332)	43.272,00	0,00	0,00	0,00	43.272,00	43.271,00	0,00	0,00	43.271,00	1,00	1,00	0,00	0,00

Anlagenspiegel zur Schlussbilanz 2023

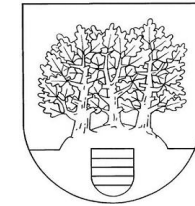
Gemeinde Damlos



Anlagevermögen	Anschaffungs- und Herstellkosten					Abschreibungen				Restbuchwert am Ende des Wirtschaftsjahres	Restbuchwert am Ende des vorangegangenen Wirtschaftsjahres	Kennzahlen	
	Anfangsstand	Zugang	Abgang	Umbuchungen	Endstand	Anfangsstand	Zugang, d.h. Abschreibungen im Haushaltsjahr	Abgang, d.h. angesammelte Abschreibungen auf die in Spalte 4 ausgewiesenen Abgänge	Endstand			Durchschnittlicher Abschreibungssatz	Durchschnittlicher Restbuchwert
	EUR	EUR	EUR	EUR	EUR	EUR	EUR	EUR	EUR	EUR	EUR	v.H.	v.H.
1	2	3	4	5	6	7	8	9	10	11	12	13	14
2.2.3 Wohnbauten	0,00	0,00	0,00	0,00	0,00	0,00	0,00	0,00	0,00	0,00	0,00	0,00	0,00
2.2.3.1 Grund und Boden (0311)	0,00	0,00	0,00	0,00	0,00	0,00	0,00	0,00	0,00	0,00	0,00	0,00	0,00
2.2.3.2 Gebäude, Aufbauten und Betriebsvorrichtungen (0312)	0,00	0,00	0,00	0,00	0,00	0,00	0,00	0,00	0,00	0,00	0,00	0,00	0,00
2.2.4 Sonst. Dienst-, Geschäfts- und Betriebsgebäude	581.431,10	0,00	0,00	0,00	581.431,10	228.133,12	8.145,66	0,00	236.278,78	345.152,32	353.297,98	1,40	59,36
2.2.4.1 Grund und Boden (0341)	17.830,43	0,00	0,00	0,00	17.830,43	0,00	0,00	0,00	0,00	17.830,43	17.830,43	1,40	59,36
2.2.4.2 Gebäude, Aufbauten und Betriebsvorrichtungen (0342)	563.600,67	0,00	0,00	0,00	563.600,67	228.133,12	8.145,66	0,00	236.278,78	327.321,89	335.467,55	1,45	58,08
2.3 Infrastrukturvermögen	824.766,18	0,00	0,00	0,00	824.766,18	495.479,71	22.794,90	0,00	518.274,61	306.491,57	329.286,47	2,76	37,16
2.3.1 Grund und Boden des Infrastrukturvermögens (041)	52.624,17	0,00	0,00	0,00	52.624,17	0,00	0,00	0,00	0,00	52.624,17	52.624,17	0,00	100,00
2.3.2 Brücken und Tunnel (042)	0,00	0,00	0,00	0,00	0,00	0,00	0,00	0,00	0,00	0,00	0,00	0,00	0,00
2.3.3 Gleisanlagen mit Streckenausrüstung und Sicherheitsanlagen (043)	0,00	0,00	0,00	0,00	0,00	0,00	0,00	0,00	0,00	0,00	0,00	0,00	0,00
2.3.4 Entwässerungs- und Abwasserbeseitigungsanlagen (044)	0,00	0,00	0,00	0,00	0,00	0,00	0,00	0,00	0,00	0,00	0,00	0,00	0,00
2.3.5 Straßennetz mit Wegen, Plätzen und Verkehrslenkungsanlagen (045)	755.675,07	0,00	0,00	0,00	755.675,07	481.380,26	21.971,64	0,00	503.351,90	252.323,17	274.294,81	2,91	33,39

Anlagenspiegel zur Schlussbilanz 2023

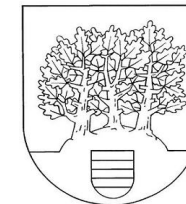
Gemeinde Damlos




Anlagevermögen	Anschaffungs- und Herstellkosten					Abschreibungen				Restbuchwert am Ende des Wirtschaftsjahres	Restbuchwert am Ende des vorangegangenen Wirtschaftsjahres	Kennzahlen	
	Anfangsstand	Zugang	Abgang	Umbuchungen	Endstand	Anfangsstand	Zugang, d.h. Abschreibungen im Haushaltsjahr	Abgang, d.h. angesammelte Abschreibungen auf die in Spalte 4 ausgewiesenen Abgänge	Endstand			Durchschnittlicher Abschreibungssatz	Durchschnittlicher Restbuchwert
	EUR	EUR	EUR	EUR	EUR	EUR	EUR	EUR	EUR	EUR	EUR	v.H.	v.H.
1	2	3	4	5	6	7	8	9	10	11	12	13	14
2.3.6 Sonstige Bauten des Infrastrukturvermögens (046)	16.466,94	0,00	0,00	0,00	16.466,94	14.099,45	823,26	0,00	14.922,71	1.544,23	2.367,49	5,00	9,38
2.4 Bauten auf fremden Grund und Boden (05)	0,00	0,00	0,00	0,00	0,00	0,00	0,00	0,00	0,00	0,00	0,00	0,00	0,00
2.5 Kunstgegenstände, Kulturdenkmäler (06)	3,22	0,00	0,00	0,00	3,22	0,22	0,00	0,00	0,22	3,00	3,00	0,00	93,17
2.6 Maschinen und technische Anlagen, Fahrzeuge (07)	192.148,66	1.402,22	1.019,75	0,00	192.531,13	156.698,03	6.720,32	1.019,75	162.398,60	30.132,53	35.450,63	3,49	15,65
2.7 Betriebs- und Geschäftsausstattung (08)	63.566,83	9.964,29	0,00	0,00	73.531,12	40.428,68	6.430,87	0,00	46.859,55	26.671,57	23.138,15	8,75	36,27
2.8 Geleistete Anzahlungen, Anlagen im Bau (09)	0,00	0,00	0,00	0,00	0,00	0,00	0,00	0,00	0,00	0,00	0,00	0,00	0,00
3 Finanzanlagen	87.848,56	0,00	0,00	0,00	87.848,56	0,00	0,00	0,00	0,00	87.848,56	87.848,56	0,00	100,00
3.1 Anteile an verbundenen Unternehmen (10)	0,00	0,00	0,00	0,00	0,00	0,00	0,00	0,00	0,00	0,00	0,00	0,00	0,00
3.2 Beteiligungen (11)	87.848,56	0,00	0,00	0,00	87.848,56	0,00	0,00	0,00	0,00	87.848,56	87.848,56	0,00	100,00
3.3 Sondervermögen (12)	0,00	0,00	0,00	0,00	0,00	0,00	0,00	0,00	0,00	0,00	0,00	0,00	0,00
3.4 Ausleihungen	0,00	0,00	0,00	0,00	0,00	0,00	0,00	0,00	0,00	0,00	0,00	0,00	0,00
3.4.1 Ausleihungen an verbundenen Unternehmen, Beteiligungen, Sondervermögen (1315)	0,00	0,00	0,00	0,00	0,00	0,00	0,00	0,00	0,00	0,00	0,00	0,00	0,00

Anlagenspiegel zur Schlussbilanz 2023

Gemeinde Damlos



Anlagevermögen	Anschaffungs- und Herstellkosten					Abschreibungen				Restbuchwert am Ende des Wirtschaftsjahres	Restbuchwert am Ende des vorangegangenen Wirtschaftsjahres	Kennzahlen	
	Anfangsstand	Zugang	Abgang	Umbuchungen	Endstand	Anfangsstand	Zugang, d.h. Abschreibungen im Haushaltsjahr	Abgang, d.h. angesammelte Abschreibungen auf die in Spalte 4 ausgewiesenen Abgänge	Endstand			Durchschnittlicher Abschreibungssatz	Durchschnittlicher Restbuchwert
	EUR	EUR	EUR	EUR	EUR	EUR	EUR	EUR	EUR	EUR	EUR	v.H.	v.H.
1	2	3	4	5	6	7	8	9	10	11	12	13	14
3.4.2 Sonstige Ausleihungen (131 ohne 1315)	0,00	0,00	0,00	0,00	0,00	0,00	0,00	0,00	0,00	0,00	0,00	0,00	0,00
3.5 Wertpapiere des Anlagevermögens (14)	0,00	0,00	0,00	0,00	0,00	0,00	0,00	0,00	0,00	0,00	0,00	0,00	0,00



Ergebnisrechnung

Gemeinde Damlos

2023

Ergebnisrechnung 2023

Monate: 1 bis 13

Ertrags- und Aufwandsarten			Ergebnis des Vorjahres	Fortge- schriebener Ansatz des Haushalts- jahres ¹	Ist- Ergebnis des Haus- haltsjah- res	Vergleich Ansatz / Ist (Spalte 5 Spalte 6)	übertrage- ne Er- mächti- gungen ²
			in EUR	in EUR	in EUR	in EUR	in EUR
1 ³	2 ⁴	3	4	5	6	7	8
40	1	Steuern und ähnliche Abgaben	522.680,25	539.600,00	619.881,03	80.281,03-	-
41	2	+ Zuwendungen und allgemeine Umlagen	335.258,99	317.600,00	359.581,40	41.981,40-	-
42	3	+ Sonstige Transfererträge	0,00	0,00	0,00	0,00	-
43	4	+ öffentlich-rechtliche Leistungsentgelte	22.163,18	20.800,00	22.302,05	1.502,05-	-
441, 442, 446	5	+ privatrechtliche Leistungsentgelte	12.833,11	12.100,00	20.897,64	8.797,64-	-
448	6	+ Kostenerstattungen u. Kostenumlagen	10.000,00	10.100,00	10.000,00	100,00	-
45	7	+ sonstige Erträge	22.920,56	243.000,00	16.177,72	226.822,28	-
471	8	+ aktivierte Eigenleistungen	0,00	0,00	0,00	0,00	-
472	9	+ / - Bestandveränderungen	0,00	0,00	0,00	0,00	-
	10	= Erträge	925.856,09	1.143.200,00	1.048.839,84	94.360,16	-
50	11	Personalaufwendungen	18.391,44	23.900,00	21.339,24	2.560,76	0,00
51	12	+ Versorgungsaufwendungen	272,66	500,00	274,33	225,67	0,00
52	13	+ Aufwendungen für Sach- und Dienstleistungen	87.468,34	154.200,00	111.786,19	42.413,81	9.026,91
57	14	+ bilanzielle Abschreibungen	44.651,20	48.400,00	45.595,87	2.804,13	0,00
53	15	+ Transferaufwendungen	488.034,73	546.596,00	553.388,63	6.792,63-	0,00
54	16	+ sonstige Aufwendungen	143.046,51	491.400,00	170.589,59	320.810,41	0,00
	17	= Aufwendungen	781.864,88	1.264.996,00	902.973,85	362.022,15	9.026,91
	18	= Ergebnis der laufenden Verwaltungstätigkeit (=Zeilen 10 / 17)	143.991,21	121.796,00-	145.865,99	267.661,99-	9.026,91-
46	19	+ Finanzerträge	0,00	0,00	5.333,04	5.333,04-	-
55	20	- Zinsen und sonstige Finanzaufwendungen	0,00	100,00-	25,00-	75,00-	0,00
	21	= Finanzergebnis (= Zeilen 19 und 20)	0,00	100,00-	5.308,04	5.408,04-	0,00
	22	= Jahresergebnis⁵(= Zeilen 18 und 21)	143.991,21	121.896,00-	151.174,03	273.070,03-	9.026,91-

Ergebnisrechnung 2023

Monate: 1 bis 13

Nachrichtlich: Erträge und Aufwendungen aus internen Leistungsbeziehungen		Ergebnis des Vorjahres in EUR	Fortge- schriebener Ansatz des Haushalts- jahres in EUR	Ist- Ergebnis des Haus- haltsjah- res in EUR	Vergleich Ansatz / Ist in EUR
48	+ Erträge aus internen Leistungsbeziehungen	5.200,00	5.200,00	5.200,00	0,00
58	- Aufwendungen aus internen Leistungsbeziehungen	5.200,00-	5.200,00-	5.200,00-	0,00
	Ergebnis aus internen Leistungsbeziehungen	0,00	0,00	0,00	0,00
Nachrichtlich: Nettoabschreibungsaufwand		Ergebnis des Vorjahres in EUR	Fortge- schriebener Ansatz des Haushalts- jahres in EUR	Ist- Ergebnis des Haus- haltsjah- res in EUR	Vergleich Ansatz / Ist in EUR
571+ 574	+ bilanzielle Abschreibung auf immaterielle Vermögensgegenstände und Sachanlagen sowie auf geleistete Zuwendungen	44.651,20	48.400,00	45.595,87	2.804,13
416+ 437	- Erträge aus der Auflösung von Sonderposten aus Zuschüssen und Zuweisungen sowie für Beiträge	24.157,38-	24.500,00-	24.238,11-	261,89-
	Nettoabschreibungsaufwand	20.493,82	23.900,00	21.357,76	2.542,24

¹ Die fortgeschriebenen Planansätze umfassen:

- den Ansatz des Haushaltsjahres,
- die Veränderungen durch Nachträge,
- die Inanspruchnahme der ein- oder gegenseitigen Deckungsfähigkeit und
- übertragene Ermächtigungen aus Haushaltsvorjahren

Nicht erfasst vom fortgeschriebenen Planansatz sind die über- und außerplanmäßigen Aufwendungen und die zweckgebundenen Mehrerträge und entsprechende -aufwendungen.

² übertragene Ermächtigungen nach § 23 Abs. 1 GemHVO-Doppik ins Folgejahr

³ Die Ziffern geben an, in welchen Kontengruppen und Kontenarten veranschlagt wurde.

⁴ laufende Nummerierung der Zeile

⁵ Jahresüberschuss / Jahresfehlbetrag

Teilergebnisrechnung¹ 2023

Monate: 1 bis 13

Produkt - 111000 - Gemeindeorgane

Ertrags- und Aufwandsarten			Ergebnis des Vorjahres	Fortge- schriebener Ansatz des Haushalts- jahres ²	Ist- Ergebnis des Haus- haltsjah- res	Vergleich Ansatz / Ist (Spalte 5 Spalte 6)	übertrage- ne Er- mächti- gungen ³
			in EUR	in EUR	in EUR	in EUR	in EUR
1 ⁴	2 ⁵	3	4	5	6	7	8
40	1	Steuern und ähnliche Abgaben	0,00	0,00	0,00	0,00	- 0,00
41	2	+ Zuwendungen und allgemeine Umlagen	0,00	0,00	0,00	0,00	- 0,00
42	3	+ sonstige Transfererträge	0,00	0,00	0,00	0,00	- 0,00
43	4	+ öffentlich-rechtliche Leistungsentgelte	0,00	0,00	0,00	0,00	- 0,00
441, 442, 446	5	+ privatrechtliche Leistungsentgelte	0,00	100,00	37,00	63,00	- 0,00
448	6	+ Kostenerstattungen u. Kostenumlagen	0,00	0,00	0,00	0,00	- 0,00
45	7	+ sonstige Erträge	0,00	0,00	0,00	0,00	- 0,00
471	8	+ aktivierte Eigenleistungen	0,00	0,00	0,00	0,00	- 0,00
472	9	+ / - Bestandveränderungen	0,00	0,00	0,00	0,00	- 0,00
	10	= Erträge	0,00	100,00	37,00	63,00	-
50	11	Personalaufwendungen	1.245,15	1.500,00	1.236,96	263,04	0,00
51	12	+ Versorgungsaufwendungen	0,00	100,00	0,00	100,00	0,00
52	13	+ Aufwendungen für Sach- und Dienstleistungen	3.020,87	3.000,00	2.510,47	489,53	0,00
57	14	+ bilanzielle Abschreibungen	0,00	0,00	0,00	0,00	0,00
53	15	+ Transferaufwendungen	0,00	0,00	0,00	0,00	0,00
54	16	+ sonstige Aufwendungen	12.402,86	14.600,00	12.577,30	2.022,70	0,00
	17	<i>davon Verfügungsmittel</i>	<i>0,00</i>	<i>100,00</i>	<i>0,00</i>	<i>100,00</i>	<i>0,00</i>
	18	= Aufwendungen (= Zeilen 11 bis 16)	16.668,88	19.200,00	16.324,73	2.875,27	0,00
	19	= Ergebnis der laufenden Verwaltungstätigkeit (= Zeilen 10 / 18)	16.668,88-	19.100,00-	16.287,73-	2.812,27-	-
46	20	+ Finanzerträge	0,00	0,00	0,00	0,00	0,00
55	21	- Zinsen und sonstige Finanzaufwendungen ⁶	0,00	0,00	0,00	0,00	0,00
	22	= Finanzergebnis (= Zeilen 20 und 21)	0,00	0,00	0,00	0,00	0,00
	23	= Ergebnis vor Berücksichtigung der internen Leistungsbeziehungen (= Zeilen 19 und 22)	16.668,88-	19.100,00-	16.287,73-	2.812,27-	0,00
48	24	+ Erträge aus internen Leistungsbeziehungen	0,00	0,00	0,00	0,00	0,00
58	25	- Aufwendungen aus internen Leistungsbeziehungen	0,00	0,00	0,00	0,00	0,00
	26	= Ergebnis (= Zeilen 23, 24, 25)	16.668,88-	19.100,00-	16.287,73-	2.812,27-	0,00

Teilergebnisrechnung¹ 2023

Monate: 1 bis 13

Produkt - 111000 - Gemeindeorgane

Nachrichtlich: Nettoabschreibungsaufwand		Ergebnis des Vorjahres in EUR	Fortge- schriebener Ansatz des Haushalts- jahres in EUR	Ist- Ergebnis des Haus- haltsjah- res in EUR	Vergleich Ansatz / Ist in EUR	
571+	+ bilanzielle Abschreibung auf immaterielle Vermögensgegenstände und Sachanlagen sowie auf geleistete Zuwendungen	0,00	0,00	0,00	0,00	
416+	- Erträge aus der Auflösung von Sonderposten aus Zuschüssen und Zuweisungen sowie für Beiträge	0,00	0,00	0,00	0,00	
	= Nettoabschreibungsaufwand	0,00	0,00	0,00	0,00	

Teilergebnisrechnung¹ 2023

Monate: 1 bis 13

Produkt - 111001 - Hauptamt

Ertrags- und Aufwandsarten			Ergebnis des Vorjahres	Fortge- schriebener Ansatz des Haushalts- jahres ²	Ist- Ergebnis des Haus- haltsjah- res	Vergleich Ansatz / Ist (Spalte 5 Spalte 6)	übertrage- ne Er- mächti- gungen ³
			in EUR	in EUR	in EUR	in EUR	in EUR
1 ⁴	2 ⁵	3	4	5	6	7	8
40	1	Steuern und ähnliche Abgaben	0,00	0,00	0,00	0,00	- 0,00
41	2	+ Zuwendungen und allgemeine Umlagen	0,00	0,00	0,00	0,00	- 0,00
42	3	+ sonstige Transfererträge	0,00	0,00	0,00	0,00	- 0,00
43	4	+ öffentlich-rechtliche Leistungsentgelte	0,00	0,00	0,00	0,00	- 0,00
441, 442, 446	5	+ privatrechtliche Leistungsentgelte	900,00	900,00	1.085,38	185,38-	- 0,00
448	6	+ Kostenerstattungen u. Kostenumlagen	0,00	0,00	0,00	0,00	- 0,00
45	7	+ sonstige Erträge	0,00	0,00	0,00	0,00	- 0,00
471	8	+ aktivierte Eigenleistungen	0,00	0,00	0,00	0,00	- 0,00
472	9	+ / - Bestandveränderungen	0,00	0,00	0,00	0,00	- 0,00
	10	= Erträge	900,00	900,00	1.085,38	185,38-	-
50	11	Personalaufwendungen	0,00	0,00	0,00	0,00	0,00
51	12	+ Versorgungsaufwendungen	0,00	0,00	0,00	0,00	0,00
52	13	+ Aufwendungen für Sach- und Dienstleistungen	0,00	0,00	0,00	0,00	0,00
57	14	+ bilanzielle Abschreibungen	119,76	300,00	119,78	180,22	0,00
53	15	+ Transferaufwendungen	16,20	100,00	13,50	86,50	0,00
54	16	+ sonstige Aufwendungen	1.897,12	3.700,00	3.654,42	45,58	0,00
	17	<i>davon Verfügungsmittel</i>	<i>637,05</i>	<i>500,00</i>	<i>635,50</i>	<i>135,50-</i>	<i>0,00</i>
	18	= Aufwendungen (= Zeilen 11 bis 16)	2.033,08	4.100,00	3.787,70	312,30	0,00
	19	= Ergebnis der laufenden Verwaltungstätigkeit (= Zeilen 10 / 18)	1.133,08-	3.200,00-	2.702,32-	497,68-	-
46	20	+ Finanzerträge	0,00	0,00	0,00	0,00	0,00
55	21	- Zinsen und sonstige Finanzaufwendungen ⁶	0,00	0,00	0,00	0,00	0,00
	22	= Finanzergebnis (= Zeilen 20 und 21)	0,00	0,00	0,00	0,00	0,00
	23	= Ergebnis vor Berücksichtigung der internen Leistungsbeziehungen (= Zeilen 19 und 22)	1.133,08-	3.200,00-	2.702,32-	497,68-	0,00
48	24	+ Erträge aus internen Leistungsbeziehungen	0,00	0,00	0,00	0,00	0,00
58	25	- Aufwendungen aus internen Leistungsbeziehungen	0,00	0,00	0,00	0,00	0,00
	26	= Ergebnis (= Zeilen 23, 24, 25)	1.133,08-	3.200,00-	2.702,32-	497,68-	0,00

Teilergebnisrechnung¹ 2023

Monate: 1 bis 13

Produkt - 111001 - Hauptamt

Nachrichtlich: Nettoabschreibungsaufwand		Ergebnis des Vorjahres in EUR	Fortge- schriebener Ansatz des Haushalts- jahres in EUR	Ist- Ergebnis des Haus- haltsjah- res in EUR	Vergleich Ansatz / Ist in EUR	
571+	+ bilanzielle Abschreibung auf immaterielle Vermögensgegenstände und Sachanlagen sowie auf geleistete Zuwendungen	119,76	300,00	119,78	180,22	
416+	- Erträge aus der Auflösung von Sonderposten aus Zuschüssen und Zuweisungen sowie für Beiträge	0,00	0,00	0,00	0,00	
	= Nettoabschreibungsaufwand	119,76	300,00	119,78	180,22	

Teilergebnisrechnung¹ 2023

Monate: 1 bis 13

Produkt - 111004 - Finanzbuchhaltung

Ertrags- und Aufwandsarten			Ergebnis des Vorjahres	Fortge- schriebener Ansatz des Haushalts- jahres ²	Ist- Ergebnis des Haus- haltsjah- res	Vergleich Ansatz / Ist (Spalte 5 Spalte 6)	übertrage- ne Er- mächti- gungen ³
			in EUR	in EUR	in EUR	in EUR	in EUR
1 ⁴	2 ⁵	3	4	5	6	7	8
40	1	Steuern und ähnliche Abgaben	0,00	0,00	0,00	0,00	- 0,00
41	2	+ Zuwendungen und allgemeine Umlagen	0,00	0,00	0,00	0,00	- 0,00
42	3	+ sonstige Transfererträge	0,00	0,00	0,00	0,00	- 0,00
43	4	+ öffentlich-rechtliche Leistungsentgelte	0,00	0,00	0,00	0,00	- 0,00
441, 442, 446	5	+ privatrechtliche Leistungsentgelte	0,00	0,00	0,00	0,00	- 0,00
448	6	+ Kostenerstattungen u. Kostenumlagen	0,00	0,00	0,00	0,00	- 0,00
45	7	+ sonstige Erträge	0,00	0,00	0,00	0,00	- 0,00
471	8	+ aktivierte Eigenleistungen	0,00	0,00	0,00	0,00	- 0,00
472	9	+ / - Bestandveränderungen	0,00	0,00	0,00	0,00	- 0,00
	10	= Erträge	0,00	0,00	0,00	0,00	-
50	11	Personalaufwendungen	0,00	0,00	0,00	0,00	0,00
51	12	+ Versorgungsaufwendungen	0,00	0,00	0,00	0,00	0,00
52	13	+ Aufwendungen für Sach- und Dienstleistungen	0,00	0,00	0,00	0,00	0,00
57	14	+ bilanzielle Abschreibungen	0,00	0,00	0,00	0,00	0,00
53	15	+ Transferaufwendungen	0,00	0,00	0,00	0,00	0,00
54	16	+ sonstige Aufwendungen	0,00	0,00	0,00	0,00	0,00
	17	<i>davon Verfügungsmittel</i>	<i>0,00</i>	<i>0,00</i>	<i>0,00</i>	<i>0,00</i>	<i>0,00</i>
	18	= Aufwendungen (= Zeilen 11 bis 16)	0,00	0,00	0,00	0,00	0,00
	19	= Ergebnis der laufenden Verwaltungstätigkeit (= Zeilen 10 / 18)	0,00	0,00	0,00	0,00	-
46	20	+ Finanzerträge	0,00	0,00	0,00	0,00	0,00
55	21	- Zinsen und sonstige Finanzaufwendungen ⁶	0,00	0,00	0,00	0,00	0,00
	22	= Finanzergebnis (= Zeilen 20 und 21)	0,00	0,00	0,00	0,00	0,00
	23	= Ergebnis vor Berücksichtigung der internen Leistungsbeziehungen (= Zeilen 19 und 22)	0,00	0,00	0,00	0,00	0,00
48	24	+ Erträge aus internen Leistungsbeziehungen	0,00	0,00	0,00	0,00	0,00
58	25	- Aufwendungen aus internen Leistungsbeziehungen	0,00	0,00	0,00	0,00	0,00
	26	= Ergebnis (= Zeilen 23, 24, 25)	0,00	0,00	0,00	0,00	0,00

Teilergebnisrechnung¹ 2023

Monate: 1 bis 13

Produkt - 111004 - Finanzbuchhaltung

Nachrichtlich: Nettoabschreibungsaufwand		Ergebnis des Vorjahres in EUR	Fortge- schriebener Ansatz des Haushalts- jahres in EUR	Ist- Ergebnis des Haus- haltsjah- res in EUR	Vergleich Ansatz / Ist in EUR	
571+	+ bilanzielle Abschreibung auf immaterielle Vermögensgegenstände und Sachanlagen sowie auf geleistete Zuwendungen	0,00	0,00	0,00	0,00	
416+	- Erträge aus der Auflösung von Sonderposten aus Zuschüssen und Zuweisungen sowie für Beiträge	0,00	0,00	0,00	0,00	
437						
	= Nettoabschreibungsaufwand	0,00	0,00	0,00	0,00	

Teilergebnisrechnung¹ 2023

Monate: 1 bis 13

Produkt - 111005 - Liegenschaftsverwaltung

Ertrags- und Aufwandsarten			Ergebnis des Vorjahres	Fortge- schriebener Ansatz des Haushalts- jahres ²	Ist- Ergebnis des Haus- haltsjah- res	Vergleich Ansatz / Ist (Spalte 5 Spalte 6)	übertrage- ne Er- mächti- gungen ³
			in EUR	in EUR	in EUR	in EUR	in EUR
1 ⁴	2 ⁵	3	4	5	6	7	8
40	1	Steuern und ähnliche Abgaben	0,00	0,00	0,00	0,00	- 0,00
41	2	+ Zuwendungen und allgemeine Umlagen	0,00	0,00	0,00	0,00	- 0,00
42	3	+ sonstige Transfererträge	0,00	0,00	0,00	0,00	- 0,00
43	4	+ öffentlich-rechtliche Leistungsentgelte	0,00	0,00	0,00	0,00	- 0,00
441, 442, 446	5	+ privatrechtliche Leistungsentgelte	50,49	100,00	51,98	48,02	- 0,00
448	6	+ Kostenerstattungen u. Kostenumlagen	8.000,00	8.000,00	8.000,00	0,00	- 0,00
45	7	+ sonstige Erträge	0,00	227.500,00	0,00	227.500,00	- 0,00
471	8	+ aktivierte Eigenleistungen	0,00	0,00	0,00	0,00	- 0,00
472	9	+ / - Bestandveränderungen	0,00	0,00	0,00	0,00	- 0,00
	10	= Erträge	8.050,49	235.600,00	8.051,98	227.548,02	-
50	11	Personalaufwendungen	0,00	0,00	0,00	0,00	0,00
51	12	+ Versorgungsaufwendungen	0,00	0,00	0,00	0,00	0,00
52	13	+ Aufwendungen für Sach- und Dienstleistungen	2.198,38	2.900,00	2.081,29	818,71	0,00
57	14	+ bilanzielle Abschreibungen	0,00	0,00	0,00	0,00	0,00
53	15	+ Transferaufwendungen	0,00	0,00	0,00	0,00	0,00
54	16	+ sonstige Aufwendungen	0,00	227.500,00	0,00	227.500,00	0,00
	17	<i>davon Verfügungsmittel</i>	<i>0,00</i>	<i>0,00</i>	<i>0,00</i>	<i>0,00</i>	<i>0,00</i>
	18	= Aufwendungen (= Zeilen 11 bis 16)	2.198,38	230.400,00	2.081,29	228.318,71	0,00
	19	= Ergebnis der laufenden Verwaltungstätigkeit (= Zeilen 10 / 18)	5.852,11	5.200,00	5.970,69	770,69-	-
46	20	+ Finanzerträge	0,00	0,00	0,00	0,00	0,00
55	21	- Zinsen und sonstige Finanzaufwendungen ⁶	0,00	0,00	0,00	0,00	0,00
	22	= Finanzergebnis (= Zeilen 20 und 21)	0,00	0,00	0,00	0,00	0,00
	23	= Ergebnis vor Berücksichtigung der internen Leistungsbeziehungen (= Zeilen 19 und 22)	5.852,11	5.200,00	5.970,69	770,69-	0,00
48	24	+ Erträge aus internen Leistungsbeziehungen	0,00	0,00	0,00	0,00	0,00
58	25	- Aufwendungen aus internen Leistungsbeziehungen	0,00	0,00	0,00	0,00	0,00
	26	= Ergebnis (= Zeilen 23, 24, 25)	5.852,11	5.200,00	5.970,69	770,69-	0,00

Teilergebnisrechnung¹ 2023

Monate: 1 bis 13

Produkt - 111005 - Liegenschaftsverwaltung

Nachrichtlich: Nettoabschreibungsaufwand		Ergebnis des Vorjahres in EUR	Fortge- schriebener Ansatz des Haushalts- jahres in EUR	Ist- Ergebnis des Haus- haltsjah- res in EUR	Vergleich Ansatz / Ist in EUR	
571+	+ bilanzielle Abschreibung auf immaterielle Vermögensgegenstände und Sachanlagen sowie auf geleistete Zuwendungen	0,00	0,00	0,00	0,00	
416+	- Erträge aus der Auflösung von Sonderposten aus Zuschüssen und Zuweisungen sowie für Beiträge	0,00	0,00	0,00	0,00	
437						
	= Nettoabschreibungsaufwand	0,00	0,00	0,00	0,00	

Teilergebnisrechnung¹ 2023

Monate: 1 bis 13

Produkt - 126001 - FF Damlos

Ertrags- und Aufwandsarten			Ergebnis des Vorjahres	Fortge- schriebener Ansatz des Haushalts- jahres ²	Ist- Ergebnis des Haus- haltsjah- res	Vergleich Ansatz / Ist (Spalte 5 Spalte 6)	übertrage- ne Er- mächti- gungen ³
			in EUR	in EUR	in EUR	in EUR	in EUR
1 ⁴	2 ⁵	3	4	5	6	7	8
40	1	Steuern und ähnliche Abgaben	0,00	0,00	0,00	0,00	- 0,00
41	2	+ Zuwendungen und allgemeine Umlagen	1.617,44	2.000,00	1.437,69	562,31	- 0,00
42	3	+ sonstige Transfererträge	0,00	0,00	0,00	0,00	- 0,00
43	4	+ öffentlich-rechtliche Leistungsentgelte	0,00	0,00	0,00	0,00	- 0,00
441, 442, 446	5	+ privatrechtliche Leistungsentgelte	1.525,31	500,00	3.428,33	2.928,33-	- 0,00
448	6	+ Kostenerstattungen u. Kostenumlagen	0,00	0,00	0,00	0,00	- 0,00
45	7	+ sonstige Erträge	0,00	0,00	0,00	0,00	- 0,00
471	8	+ aktivierte Eigenleistungen	0,00	0,00	0,00	0,00	- 0,00
472	9	+ / - Bestandveränderungen	0,00	0,00	0,00	0,00	- 0,00
	10	= Erträge	3.142,75	2.500,00	4.866,02	2.366,02-	-
50	11	Personalaufwendungen	0,00	0,00	0,00	0,00	0,00
51	12	+ Versorgungsaufwendungen	0,00	0,00	0,00	0,00	0,00
52	13	+ Aufwendungen für Sach- und Dienstleistungen	28.834,42	30.700,00	24.885,13	5.814,87	0,00
57	14	+ bilanzielle Abschreibungen	9.705,20	11.700,00	9.554,27	2.145,73	0,00
53	15	+ Transferaufwendungen	300,00	300,00	300,00	0,00	0,00
54	16	+ sonstige Aufwendungen	8.016,52	9.400,00	9.191,87	208,13	0,00
	17	<i>davon Verfügungsmittel</i>	<i>483,40</i>	<i>700,00</i>	<i>569,28</i>	<i>130,72</i>	<i>0,00</i>
	18	= Aufwendungen (= Zeilen 11 bis 16)	46.856,14	52.100,00	43.931,27	8.168,73	0,00
	19	= Ergebnis der laufenden Verwaltungstätigkeit (= Zeilen 10 / 18)	43.713,39-	49.600,00-	39.065,25-	10.534,75-	-
46	20	+ Finanzerträge	0,00	0,00	0,00	0,00	0,00
55	21	- Zinsen und sonstige Finanzaufwendungen ⁶	0,00	0,00	0,00	0,00	0,00
	22	= Finanzergebnis (= Zeilen 20 und 21)	0,00	0,00	0,00	0,00	0,00
	23	= Ergebnis vor Berücksichtigung der internen Leistungsbeziehungen (= Zeilen 19 und 22)	43.713,39-	49.600,00-	39.065,25-	10.534,75-	0,00
48	24	+ Erträge aus internen Leistungsbeziehungen	0,00	0,00	0,00	0,00	0,00
58	25	- Aufwendungen aus internen Leistungsbeziehungen	0,00	0,00	0,00	0,00	0,00
	26	= Ergebnis (= Zeilen 23, 24, 25)	43.713,39-	49.600,00-	39.065,25-	10.534,75-	0,00

Teilergebnisrechnung¹ 2023

Monate: 1 bis 13

Produkt - 126001 - FF Damlos

Nachrichtlich: Nettoabschreibungsaufwand		Ergebnis des Vorjahres in EUR	Fortge- schriebener Ansatz des Haushalts- jahres in EUR	Ist- Ergebnis des Haus- haltsjah- res in EUR	Vergleich Ansatz / Ist in EUR	
571+	+ bilanzielle Abschreibung auf immaterielle Vermögensgegenstände und Sachanlagen sowie auf geleistete Zuwendungen	9.705,20	11.700,00	9.554,27	2.145,73	
574						
416+	- Erträge aus der Auflösung von Sonderposten aus Zuschüssen und Zuweisungen sowie für Beiträge	1.617,44-	2.000,00-	1.437,69-	562,31-	
437						
	= Nettoabschreibungsaufwand	8.087,76	9.700,00	8.116,58	1.583,42	

Teilergebnisrechnung¹ 2023

Monate: 1 bis 13

Produkt - 126100 - JF Damlos

Ertrags- und Aufwandsarten			Ergebnis des Vorjahres	Fortge- schriebener Ansatz des Haushalts- jahres ²	Ist- Ergebnis des Haus- haltsjah- res	Vergleich Ansatz / Ist (Spalte 5 Spalte 6)	übertrage- ne Er- mächti- gungen ³
			in EUR	in EUR	in EUR	in EUR	in EUR
1 ⁴	2 ⁵	3	4	5	6	7	8
40	1	Steuern und ähnliche Abgaben	0,00	0,00	0,00	0,00	- 0,00
41	2	+ Zuwendungen und allgemeine Umlagen	0,00	0,00	0,00	0,00	- 0,00
42	3	+ sonstige Transfererträge	0,00	0,00	0,00	0,00	- 0,00
43	4	+ öffentlich-rechtliche Leistungsentgelte	0,00	0,00	0,00	0,00	- 0,00
441, 442, 446	5	+ privatrechtliche Leistungsentgelte	0,00	100,00	0,00	100,00	- 0,00
448	6	+ Kostenerstattungen u. Kostenumlagen	0,00	0,00	0,00	0,00	- 0,00
45	7	+ sonstige Erträge	0,00	0,00	0,00	0,00	- 0,00
471	8	+ aktivierte Eigenleistungen	0,00	0,00	0,00	0,00	- 0,00
472	9	+ / - Bestandveränderungen	0,00	0,00	0,00	0,00	- 0,00
	10	= Erträge	0,00	100,00	0,00	100,00	-
50	11	Personalaufwendungen	0,00	0,00	0,00	0,00	0,00
51	12	+ Versorgungsaufwendungen	0,00	0,00	0,00	0,00	0,00
52	13	+ Aufwendungen für Sach- und Dienstleistungen	964,10	1.700,00	0,00	1.700,00	0,00
57	14	+ bilanzielle Abschreibungen	717,36	0,00	656,56	656,56-	0,00
53	15	+ Transferaufwendungen	0,00	0,00	0,00	0,00	0,00
54	16	+ sonstige Aufwendungen	1.065,50	2.800,00	2.857,50	57,50-	0,00
	17	<i>davon Verfügungsmittel</i>	<i>0,00</i>	<i>1.500,00</i>	<i>1.800,00</i>	<i>300,00-</i>	<i>0,00</i>
	18	= Aufwendungen (= Zeilen 11 bis 16)	2.746,96	4.500,00	3.514,06	985,94	0,00
	19	= Ergebnis der laufenden Verwaltungstätigkeit (= Zeilen 10 / 18)	2.746,96-	4.400,00-	3.514,06-	885,94-	-
46	20	+ Finanzerträge	0,00	0,00	0,00	0,00	0,00
55	21	- Zinsen und sonstige Finanzaufwendungen ⁶	0,00	0,00	0,00	0,00	0,00
	22	= Finanzergebnis (= Zeilen 20 und 21)	0,00	0,00	0,00	0,00	0,00
	23	= Ergebnis vor Berücksichtigung der internen Leistungsbeziehungen (= Zeilen 19 und 22)	2.746,96-	4.400,00-	3.514,06-	885,94-	0,00
48	24	+ Erträge aus internen Leistungsbeziehungen	0,00	0,00	0,00	0,00	0,00
58	25	- Aufwendungen aus internen Leistungsbeziehungen	0,00	0,00	0,00	0,00	0,00
	26	= Ergebnis (= Zeilen 23, 24, 25)	2.746,96-	4.400,00-	3.514,06-	885,94-	0,00

Teilergebnisrechnung¹ 2023

Monate: 1 bis 13

Produkt - 126100 - JF Damlos

Nachrichtlich: Nettoabschreibungsaufwand		Ergebnis des Vorjahres in EUR	Fortge- schriebener Ansatz des Haushalts- jahres in EUR	Ist- Ergebnis des Haus- haltsjah- res in EUR	Vergleich Ansatz / Ist in EUR
571+	+ bilanzielle Abschreibung auf immaterielle Vermögensgegenstände und Sachanlagen sowie auf geleistete Zuwendungen	717,36	0,00	656,56	656,56-
416+	- Erträge aus der Auflösung von Sonderposten aus Zuschüssen und Zuweisungen sowie für Beiträge	0,00	0,00	0,00	0,00
437					
	= Nettoabschreibungsaufwand	717,36	0,00	656,56	656,56-

Teilergebnisrechnung¹ 2023

Monate: 1 bis 13

Produkt - 211000 - Grundschulen

Ertrags- und Aufwandsarten			Ergebnis des Vorjahres	Fortge- schriebener Ansatz des Haushalts- jahres ²	Ist- Ergebnis des Haus- haltsjah- res	Vergleich Ansatz / Ist (Spalte 5 Spalte 6)	übertrage- ne Er- mächti- gungen ³
			in EUR	in EUR	in EUR	in EUR	in EUR
1 ⁴	2 ⁵	3	4	5	6	7	8
40	1	Steuern und ähnliche Abgaben	0,00	0,00	0,00	0,00	- 0,00
41	2	+ Zuwendungen und allgemeine Umlagen	0,00	0,00	0,00	0,00	- 0,00
42	3	+ sonstige Transfererträge	0,00	0,00	0,00	0,00	- 0,00
43	4	+ öffentlich-rechtliche Leistungsentgelte	0,00	0,00	0,00	0,00	- 0,00
441, 442, 446	5	+ privatrechtliche Leistungsentgelte	0,00	0,00	0,00	0,00	- 0,00
448	6	+ Kostenerstattungen u. Kostenumlagen	0,00	0,00	0,00	0,00	- 0,00
45	7	+ sonstige Erträge	0,00	0,00	0,00	0,00	- 0,00
471	8	+ aktivierte Eigenleistungen	0,00	0,00	0,00	0,00	- 0,00
472	9	+ / - Bestandveränderungen	0,00	0,00	0,00	0,00	- 0,00
	10	= Erträge	0,00	0,00	0,00	0,00	-
50	11	Personalaufwendungen	0,00	0,00	0,00	0,00	0,00
51	12	+ Versorgungsaufwendungen	0,00	0,00	0,00	0,00	0,00
52	13	+ Aufwendungen für Sach- und Dienstleistungen	0,00	0,00	0,00	0,00	0,00
57	14	+ bilanzielle Abschreibungen	0,00	0,00	0,00	0,00	0,00
53	15	+ Transferaufwendungen	0,00	0,00	0,00	0,00	0,00
54	16	+ sonstige Aufwendungen	3.852,53	7.000,00	2.180,09	4.819,91	0,00
	17	<i>davon Verfügungsmittel</i>	<i>0,00</i>	<i>0,00</i>	<i>0,00</i>	<i>0,00</i>	<i>0,00</i>
	18	= Aufwendungen (= Zeilen 11 bis 16)	3.852,53	7.000,00	2.180,09	4.819,91	0,00
	19	= Ergebnis der laufenden Verwaltungstätigkeit (= Zeilen 10 / 18)	3.852,53-	7.000,00-	2.180,09-	4.819,91-	-
46	20	+ Finanzerträge	0,00	0,00	0,00	0,00	0,00
55	21	- Zinsen und sonstige Finanzaufwendungen ⁶	0,00	0,00	0,00	0,00	0,00
	22	= Finanzergebnis (= Zeilen 20 und 21)	0,00	0,00	0,00	0,00	0,00
	23	= Ergebnis vor Berücksichtigung der internen Leistungsbeziehungen (= Zeilen 19 und 22)	3.852,53-	7.000,00-	2.180,09-	4.819,91-	0,00
48	24	+ Erträge aus internen Leistungsbeziehungen	0,00	0,00	0,00	0,00	0,00
58	25	- Aufwendungen aus internen Leistungsbeziehungen	0,00	0,00	0,00	0,00	0,00
	26	= Ergebnis (= Zeilen 23, 24, 25)	3.852,53-	7.000,00-	2.180,09-	4.819,91-	0,00

Teilergebnisrechnung¹ 2023

Monate: 1 bis 13

Produkt - 211000 - Grundschulen

Nachrichtlich: Nettoabschreibungsaufwand		Ergebnis des Vorjahres in EUR	Fortge- schriebener Ansatz des Haushalts- jahres in EUR	Ist- Ergebnis des Haus- haltsjah- res in EUR	Vergleich Ansatz / Ist in EUR	
571+	+ bilanzielle Abschreibung auf immaterielle Vermögensgegenstände und Sachanlagen sowie auf geleistete Zuwendungen	0,00	0,00	0,00	0,00	
416+	- Erträge aus der Auflösung von Sonderposten aus Zuschüssen und Zuweisungen sowie für Beiträge	0,00	0,00	0,00	0,00	
437						
	= Nettoabschreibungsaufwand	0,00	0,00	0,00	0,00	

Teilergebnisrechnung¹ 2023

Monate: 1 bis 13

Produkt - 213000 - Kombinierte Grund- und Hauptschulen

Ertrags- und Aufwandsarten			Ergebnis des Vorjahres	Fortge- schriebener Ansatz des Haushalts- jahres ²	Ist- Ergebnis des Haus- haltsjah- res	Vergleich Ansatz / Ist (Spalte 5 Spalte 6)	übertrage- ne Er- mächti- gungen ³
			in EUR	in EUR	in EUR	in EUR	in EUR
1 ⁴	2 ⁵	3	4	5	6	7	8
40	1	Steuern und ähnliche Abgaben	0,00	0,00	0,00	0,00	- 0,00
41	2	+ Zuwendungen und allgemeine Umlagen	0,00	0,00	0,00	0,00	- 0,00
42	3	+ sonstige Transfererträge	0,00	0,00	0,00	0,00	- 0,00
43	4	+ öffentlich-rechtliche Leistungsentgelte	0,00	0,00	0,00	0,00	- 0,00
441, 442, 446	5	+ privatrechtliche Leistungsentgelte	0,00	0,00	0,00	0,00	- 0,00
448	6	+ Kostenerstattungen u. Kostenumlagen	0,00	0,00	0,00	0,00	- 0,00
45	7	+ sonstige Erträge	0,00	0,00	0,00	0,00	- 0,00
471	8	+ aktivierte Eigenleistungen	0,00	0,00	0,00	0,00	- 0,00
472	9	+ / - Bestandveränderungen	0,00	0,00	0,00	0,00	- 0,00
	10	= Erträge	0,00	0,00	0,00	0,00	-
50	11	Personalaufwendungen	0,00	0,00	0,00	0,00	0,00
51	12	+ Versorgungsaufwendungen	0,00	0,00	0,00	0,00	0,00
52	13	+ Aufwendungen für Sach- und Dienstleistungen	0,00	0,00	0,00	0,00	0,00
57	14	+ bilanzielle Abschreibungen	0,00	0,00	0,00	0,00	0,00
53	15	+ Transferaufwendungen	0,00	0,00	0,00	0,00	0,00
54	16	+ sonstige Aufwendungen	0,00	0,00	0,00	0,00	0,00
	17	<i>davon Verfügungsmittel</i>	<i>0,00</i>	<i>0,00</i>	<i>0,00</i>	<i>0,00</i>	<i>0,00</i>
	18	= Aufwendungen (= Zeilen 11 bis 16)	0,00	0,00	0,00	0,00	0,00
	19	= Ergebnis der laufenden Verwaltungstätigkeit (= Zeilen 10 / 18)	0,00	0,00	0,00	0,00	-
46	20	+ Finanzerträge	0,00	0,00	0,00	0,00	0,00
55	21	- Zinsen und sonstige Finanzaufwendungen ⁶	0,00	0,00	0,00	0,00	0,00
	22	= Finanzergebnis (= Zeilen 20 und 21)	0,00	0,00	0,00	0,00	0,00
	23	= Ergebnis vor Berücksichtigung der internen Leistungsbeziehungen (= Zeilen 19 und 22)	0,00	0,00	0,00	0,00	0,00
48	24	+ Erträge aus internen Leistungsbeziehungen	0,00	0,00	0,00	0,00	0,00
58	25	- Aufwendungen aus internen Leistungsbeziehungen	0,00	0,00	0,00	0,00	0,00
	26	= Ergebnis (= Zeilen 23, 24, 25)	0,00	0,00	0,00	0,00	0,00

Teilergebnisrechnung¹ 2023

Monate: 1 bis 13

Produkt - 213000 - Kombinierte Grund- und Hauptschulen

Nachrichtlich: Nettoabschreibungsaufwand		Ergebnis des Vorjahres in EUR	Fortge- schriebener Ansatz des Haushalts- jahres in EUR	Ist- Ergebnis des Haus- haltsjah- res in EUR	Vergleich Ansatz / Ist in EUR	
571+	+ bilanzielle Abschreibung auf immaterielle Vermögensgegenstände und Sachanlagen sowie auf geleistete Zuwendungen	0,00	0,00	0,00	0,00	
416+	- Erträge aus der Auflösung von Sonderposten aus Zuschüssen und Zuweisungen sowie für Beiträge	0,00	0,00	0,00	0,00	
437	= Nettoabschreibungsaufwand	0,00	0,00	0,00	0,00	

Teilergebnisrechnung¹ 2023

Monate: 1 bis 13

Produkt - 217000 - Gymnasien

Ertrags- und Aufwandsarten			Ergebnis des Vorjahres	Fortge- schriebener Ansatz des Haushalts- jahres ²	Ist- Ergebnis des Haus- haltsjah- res	Vergleich Ansatz / Ist (Spalte 5 Spalte 6)	übertrage- ne Er- mächti- gungen ³
			in EUR	in EUR	in EUR	in EUR	in EUR
1 ⁴	2 ⁵	3	4	5	6	7	8
40	1	Steuern und ähnliche Abgaben	0,00	0,00	0,00	0,00	- 0,00
41	2	+ Zuwendungen und allgemeine Umlagen	0,00	0,00	0,00	0,00	- 0,00
42	3	+ sonstige Transfererträge	0,00	0,00	0,00	0,00	- 0,00
43	4	+ öffentlich-rechtliche Leistungsentgelte	0,00	0,00	0,00	0,00	- 0,00
441, 442, 446	5	+ privatrechtliche Leistungsentgelte	0,00	0,00	0,00	0,00	- 0,00
448	6	+ Kostenerstattungen u. Kostenumlagen	0,00	0,00	0,00	0,00	- 0,00
45	7	+ sonstige Erträge	0,00	0,00	0,00	0,00	- 0,00
471	8	+ aktivierte Eigenleistungen	0,00	0,00	0,00	0,00	- 0,00
472	9	+ / - Bestandveränderungen	0,00	0,00	0,00	0,00	- 0,00
	10	= Erträge	0,00	0,00	0,00	0,00	-
50	11	Personalaufwendungen	0,00	0,00	0,00	0,00	0,00
51	12	+ Versorgungsaufwendungen	0,00	0,00	0,00	0,00	0,00
52	13	+ Aufwendungen für Sach- und Dienstleistungen	0,00	0,00	0,00	0,00	0,00
57	14	+ bilanzielle Abschreibungen	0,00	0,00	0,00	0,00	0,00
53	15	+ Transferaufwendungen	0,00	0,00	0,00	0,00	0,00
54	16	+ sonstige Aufwendungen	27.512,97	26.000,00	29.405,85	3.405,85-	0,00
	17	<i>davon Verfügungsmittel</i>	<i>0,00</i>	<i>0,00</i>	<i>0,00</i>	<i>0,00</i>	<i>0,00</i>
	18	= Aufwendungen (= Zeilen 11 bis 16)	27.512,97	26.000,00	29.405,85	3.405,85-	0,00
	19	= Ergebnis der laufenden Verwaltungstätigkeit (= Zeilen 10 / 18)	27.512,97-	26.000,00-	29.405,85-	3.405,85	-
46	20	+ Finanzerträge	0,00	0,00	0,00	0,00	0,00
55	21	- Zinsen und sonstige Finanzaufwendungen ⁶	0,00	0,00	0,00	0,00	0,00
	22	= Finanzergebnis (= Zeilen 20 und 21)	0,00	0,00	0,00	0,00	0,00
	23	= Ergebnis vor Berücksichtigung der internen Leistungsbeziehungen (= Zeilen 19 und 22)	27.512,97-	26.000,00-	29.405,85-	3.405,85	0,00
48	24	+ Erträge aus internen Leistungsbeziehungen	0,00	0,00	0,00	0,00	0,00
58	25	- Aufwendungen aus internen Leistungsbeziehungen	0,00	0,00	0,00	0,00	0,00
	26	= Ergebnis (= Zeilen 23, 24, 25)	27.512,97-	26.000,00-	29.405,85-	3.405,85	0,00

Teilergebnisrechnung¹ 2023

Monate: 1 bis 13

Produkt - 217000 - Gymnasien

Nachrichtlich: Nettoabschreibungsaufwand		Ergebnis des Vorjahres in EUR	Fortge- schriebener Ansatz des Haushalts- jahres in EUR	Ist- Ergebnis des Haus- haltsjah- res in EUR	Vergleich Ansatz / Ist in EUR	
571+	+ bilanzielle Abschreibung auf immaterielle Vermögensgegenstände und Sachanlagen sowie auf geleistete Zuwendungen	0,00	0,00	0,00	0,00	
416+	- Erträge aus der Auflösung von Sonderposten aus Zuschüssen und Zuweisungen sowie für Beiträge	0,00	0,00	0,00	0,00	
437						
	= Nettoabschreibungsaufwand	0,00	0,00	0,00	0,00	

Teilergebnisrechnung¹ 2023

Monate: 1 bis 13

Produkt - 218199 - Gemeinschaftsschulen

Ertrags- und Aufwandsarten			Ergebnis des Vorjahres	Fortge- schriebener Ansatz des Haushalts- jahres ²	Ist- Ergebnis des Haus- haltsjah- res	Vergleich Ansatz / Ist (Spalte 5 Spalte 6)	übertrage- ne Er- mächti- gungen ³
			in EUR	in EUR	in EUR	in EUR	in EUR
1 ⁴	2 ⁵	3	4	5	6	7	8
40	1	Steuern und ähnliche Abgaben	0,00	0,00	0,00	0,00	- 0,00
41	2	+ Zuwendungen und allgemeine Umlagen	0,00	0,00	0,00	0,00	- 0,00
42	3	+ sonstige Transfererträge	0,00	0,00	0,00	0,00	- 0,00
43	4	+ öffentlich-rechtliche Leistungsentgelte	0,00	0,00	0,00	0,00	- 0,00
441, 442, 446	5	+ privatrechtliche Leistungsentgelte	0,00	0,00	0,00	0,00	- 0,00
448	6	+ Kostenerstattungen u. Kostenumlagen	0,00	0,00	0,00	0,00	- 0,00
45	7	+ sonstige Erträge	0,00	0,00	0,00	0,00	- 0,00
471	8	+ aktivierte Eigenleistungen	0,00	0,00	0,00	0,00	- 0,00
472	9	+ / - Bestandveränderungen	0,00	0,00	0,00	0,00	- 0,00
	10	= Erträge	0,00	0,00	0,00	0,00	-
50	11	Personalaufwendungen	0,00	0,00	0,00	0,00	0,00
51	12	+ Versorgungsaufwendungen	0,00	0,00	0,00	0,00	0,00
52	13	+ Aufwendungen für Sach- und Dienstleistungen	0,00	0,00	0,00	0,00	0,00
57	14	+ bilanzielle Abschreibungen	0,00	0,00	0,00	0,00	0,00
53	15	+ Transferaufwendungen	0,00	0,00	0,00	0,00	0,00
54	16	+ sonstige Aufwendungen	14.054,77	9.400,00	13.778,66	4.378,66-	0,00
	17	<i>davon Verfügungsmittel</i>	<i>0,00</i>	<i>0,00</i>	<i>0,00</i>	<i>0,00</i>	<i>0,00</i>
	18	= Aufwendungen (= Zeilen 11 bis 16)	14.054,77	9.400,00	13.778,66	4.378,66-	0,00
	19	= Ergebnis der laufenden Verwaltungstätigkeit (= Zeilen 10 / 18)	14.054,77-	9.400,00-	13.778,66-	4.378,66	-
46	20	+ Finanzerträge	0,00	0,00	0,00	0,00	0,00
55	21	- Zinsen und sonstige Finanzaufwendungen ⁶	0,00	0,00	0,00	0,00	0,00
	22	= Finanzergebnis (= Zeilen 20 und 21)	0,00	0,00	0,00	0,00	0,00
	23	= Ergebnis vor Berücksichtigung der internen Leistungsbeziehungen (= Zeilen 19 und 22)	14.054,77-	9.400,00-	13.778,66-	4.378,66	0,00
48	24	+ Erträge aus internen Leistungsbeziehungen	0,00	0,00	0,00	0,00	0,00
58	25	- Aufwendungen aus internen Leistungsbeziehungen	0,00	0,00	0,00	0,00	0,00
	26	= Ergebnis (= Zeilen 23, 24, 25)	14.054,77-	9.400,00-	13.778,66-	4.378,66	0,00

Teilergebnisrechnung¹ 2023

Monate: 1 bis 13

Produkt - 218199 - Gemeinschaftsschulen

Nachrichtlich: Nettoabschreibungsaufwand		Ergebnis des Vorjahres in EUR	Fortge- schriebener Ansatz des Haushalts- jahres in EUR	Ist- Ergebnis des Haus- haltsjah- res in EUR	Vergleich Ansatz / Ist in EUR	
571+	+ bilanzielle Abschreibung auf immaterielle Vermögensgegenstände und Sachanlagen sowie auf geleistete Zuwendungen	0,00	0,00	0,00	0,00	
416+	- Erträge aus der Auflösung von Sonderposten aus Zuschüssen und Zuweisungen sowie für Beiträge	0,00	0,00	0,00	0,00	
437	= Nettoabschreibungsaufwand	0,00	0,00	0,00	0,00	

Teilergebnisrechnung¹ 2023

Monate: 1 bis 13

Produkt - 218200 - Grund- und Gemeinschaftsschule Lensahn

Ertrags- und Aufwandsarten			Ergebnis des Vorjahres	Fortge- schriebener Ansatz des Haushalts- jahres ²	Ist- Ergebnis des Haus- haltsjah- res	Vergleich Ansatz / Ist (Spalte 5 Spalte 6)	übertrage- ne Er- mächti- gungen ³
			in EUR	in EUR	in EUR	in EUR	in EUR
1 ⁴	2 ⁵	3	4	5	6	7	8
40	1	Steuern und ähnliche Abgaben	0,00	0,00	0,00	0,00	- 0,00
41	2	+ Zuwendungen und allgemeine Umlagen	0,00	0,00	0,00	0,00	- 0,00
42	3	+ sonstige Transfererträge	0,00	0,00	0,00	0,00	- 0,00
43	4	+ öffentlich-rechtliche Leistungsentgelte	0,00	0,00	0,00	0,00	- 0,00
441, 442, 446	5	+ privatrechtliche Leistungsentgelte	0,00	0,00	0,00	0,00	- 0,00
448	6	+ Kostenerstattungen u. Kostenumlagen	0,00	0,00	0,00	0,00	- 0,00
45	7	+ sonstige Erträge	0,00	0,00	0,00	0,00	- 0,00
471	8	+ aktivierte Eigenleistungen	0,00	0,00	0,00	0,00	- 0,00
472	9	+ / - Bestandveränderungen	0,00	0,00	0,00	0,00	- 0,00
	10	= Erträge	0,00	0,00	0,00	0,00	-
50	11	Personalaufwendungen	0,00	0,00	0,00	0,00	0,00
51	12	+ Versorgungsaufwendungen	0,00	0,00	0,00	0,00	0,00
52	13	+ Aufwendungen für Sach- und Dienstleistungen	0,00	0,00	0,00	0,00	0,00
57	14	+ bilanzielle Abschreibungen	0,00	0,00	0,00	0,00	0,00
53	15	+ Transferaufwendungen	56.894,00	87.100,00	87.089,00	11,00	0,00
54	16	+ sonstige Aufwendungen	0,00	0,00	0,00	0,00	0,00
	17	<i>davon Verfügungsmittel</i>	<i>0,00</i>	<i>0,00</i>	<i>0,00</i>	<i>0,00</i>	<i>0,00</i>
	18	= Aufwendungen (= Zeilen 11 bis 16)	56.894,00	87.100,00	87.089,00	11,00	0,00
	19	= Ergebnis der laufenden Verwaltungstätigkeit (= Zeilen 10 / 18)	56.894,00-	87.100,00-	87.089,00-	11,00-	-
46	20	+ Finanzerträge	0,00	0,00	0,00	0,00	0,00
55	21	- Zinsen und sonstige Finanzaufwendungen ⁶	0,00	0,00	0,00	0,00	0,00
	22	= Finanzergebnis (= Zeilen 20 und 21)	0,00	0,00	0,00	0,00	0,00
	23	= Ergebnis vor Berücksichtigung der internen Leistungsbeziehungen (= Zeilen 19 und 22)	56.894,00-	87.100,00-	87.089,00-	11,00-	0,00
48	24	+ Erträge aus internen Leistungsbeziehungen	0,00	0,00	0,00	0,00	0,00
58	25	- Aufwendungen aus internen Leistungsbeziehungen	0,00	0,00	0,00	0,00	0,00
	26	= Ergebnis (= Zeilen 23, 24, 25)	56.894,00-	87.100,00-	87.089,00-	11,00-	0,00

Teilergebnisrechnung¹ 2023

Monate: 1 bis 13

Produkt - 218200 - Grund- und Gemeinschaftsschule Lensahn

Nachrichtlich: Nettoabschreibungsaufwand		Ergebnis des Vorjahres in EUR	Fortge- schriebener Ansatz des Haushalts- jahres in EUR	Ist- Ergebnis des Haus- haltsjah- res in EUR	Vergleich Ansatz / Ist in EUR	
571+	+ bilanzielle Abschreibung auf immaterielle Vermögensgegenstände und Sachanlagen sowie auf geleistete Zuwendungen	0,00	0,00	0,00	0,00	
416+	- Erträge aus der Auflösung von Sonderposten aus Zuschüssen und Zuweisungen sowie für Beiträge	0,00	0,00	0,00	0,00	
	= Nettoabschreibungsaufwand	0,00	0,00	0,00	0,00	

Teilergebnisrechnung¹ 2023

Monate: 1 bis 13

Produkt - 218300 - Ersatzschulen

Ertrags- und Aufwandsarten			Ergebnis des Vorjahres	Fortge- schriebener Ansatz des Haushalts- jahres ²	Ist- Ergebnis des Haus- haltsjah- res	Vergleich Ansatz / Ist (Spalte 5 Spalte 6)	übertrage- ne Er- mächti- gungen ³
			in EUR	in EUR	in EUR	in EUR	in EUR
1 ⁴	2 ⁵	3	4	5	6	7	8
40	1	Steuern und ähnliche Abgaben	0,00	0,00	0,00	0,00	- 0,00
41	2	+ Zuwendungen und allgemeine Umlagen	0,00	0,00	0,00	0,00	- 0,00
42	3	+ sonstige Transfererträge	0,00	0,00	0,00	0,00	- 0,00
43	4	+ öffentlich-rechtliche Leistungsentgelte	0,00	0,00	0,00	0,00	- 0,00
441, 442, 446	5	+ privatrechtliche Leistungsentgelte	0,00	0,00	0,00	0,00	- 0,00
448	6	+ Kostenerstattungen u. Kostenumlagen	0,00	0,00	0,00	0,00	- 0,00
45	7	+ sonstige Erträge	0,00	0,00	0,00	0,00	- 0,00
471	8	+ aktivierte Eigenleistungen	0,00	0,00	0,00	0,00	- 0,00
472	9	+ / - Bestandveränderungen	0,00	0,00	0,00	0,00	- 0,00
	10	= Erträge	0,00	0,00	0,00	0,00	-
50	11	Personalaufwendungen	0,00	0,00	0,00	0,00	0,00
51	12	+ Versorgungsaufwendungen	0,00	0,00	0,00	0,00	0,00
52	13	+ Aufwendungen für Sach- und Dienstleistungen	0,00	0,00	0,00	0,00	0,00
57	14	+ bilanzielle Abschreibungen	0,00	0,00	0,00	0,00	0,00
53	15	+ Transferaufwendungen	0,00	0,00	0,00	0,00	0,00
54	16	+ sonstige Aufwendungen	8.286,00	13.600,00	7.622,00	5.978,00	0,00
	17	<i>davon Verfügungsmittel</i>	<i>0,00</i>	<i>0,00</i>	<i>0,00</i>	<i>0,00</i>	<i>0,00</i>
	18	= Aufwendungen (= Zeilen 11 bis 16)	8.286,00	13.600,00	7.622,00	5.978,00	0,00
	19	= Ergebnis der laufenden Verwaltungstätigkeit (= Zeilen 10 / 18)	8.286,00-	13.600,00-	7.622,00-	5.978,00-	-
46	20	+ Finanzerträge	0,00	0,00	0,00	0,00	0,00
55	21	- Zinsen und sonstige Finanzaufwendungen ⁶	0,00	0,00	0,00	0,00	0,00
	22	= Finanzergebnis (= Zeilen 20 und 21)	0,00	0,00	0,00	0,00	0,00
	23	= Ergebnis vor Berücksichtigung der internen Leistungsbeziehungen (= Zeilen 19 und 22)	8.286,00-	13.600,00-	7.622,00-	5.978,00-	0,00
48	24	+ Erträge aus internen Leistungsbeziehungen	0,00	0,00	0,00	0,00	0,00
58	25	- Aufwendungen aus internen Leistungsbeziehungen	0,00	0,00	0,00	0,00	0,00
	26	= Ergebnis (= Zeilen 23, 24, 25)	8.286,00-	13.600,00-	7.622,00-	5.978,00-	0,00

Teilergebnisrechnung¹ 2023

Monate: 1 bis 13

Produkt - 218300 - Ersatzschulen

Nachrichtlich: Nettoabschreibungsaufwand		Ergebnis des Vorjahres in EUR	Fortge- schriebener Ansatz des Haushalts- jahres in EUR	Ist- Ergebnis des Haus- haltsjah- res in EUR	Vergleich Ansatz / Ist in EUR	
571+	+ bilanzielle Abschreibung auf immaterielle Vermögensgegenstände und Sachanlagen sowie auf geleistete Zuwendungen	0,00	0,00	0,00	0,00	
416+	- Erträge aus der Auflösung von Sonderposten aus Zuschüssen und Zuweisungen sowie für Beiträge	0,00	0,00	0,00	0,00	
437						
	= Nettoabschreibungsaufwand	0,00	0,00	0,00	0,00	

Teilergebnisrechnung¹ 2023

Monate: 1 bis 13

Produkt - 221000 - Sonderschulen

Ertrags- und Aufwandsarten			Ergebnis des Vorjahres	Fortge- schriebener Ansatz des Haushalts- jahres ²	Ist- Ergebnis des Haus- haltsjah- res	Vergleich Ansatz / Ist (Spalte 5 Spalte 6)	übertrage- ne Er- mächti- gungen ³
			in EUR	in EUR	in EUR	in EUR	in EUR
1 ⁴	2 ⁵	3	4	5	6	7	8
40	1	Steuern und ähnliche Abgaben	0,00	0,00	0,00	0,00	- 0,00
41	2	+ Zuwendungen und allgemeine Umlagen	0,00	0,00	0,00	0,00	- 0,00
42	3	+ sonstige Transfererträge	0,00	0,00	0,00	0,00	- 0,00
43	4	+ öffentlich-rechtliche Leistungsentgelte	0,00	0,00	0,00	0,00	- 0,00
441, 442, 446	5	+ privatrechtliche Leistungsentgelte	0,00	0,00	0,00	0,00	- 0,00
448	6	+ Kostenerstattungen u. Kostenumlagen	0,00	0,00	0,00	0,00	- 0,00
45	7	+ sonstige Erträge	0,00	0,00	0,00	0,00	- 0,00
471	8	+ aktivierte Eigenleistungen	0,00	0,00	0,00	0,00	- 0,00
472	9	+ / - Bestandveränderungen	0,00	0,00	0,00	0,00	- 0,00
	10	= Erträge	0,00	0,00	0,00	0,00	-
50	11	Personalaufwendungen	0,00	0,00	0,00	0,00	0,00
51	12	+ Versorgungsaufwendungen	0,00	0,00	0,00	0,00	0,00
52	13	+ Aufwendungen für Sach- und Dienstleistungen	0,00	0,00	0,00	0,00	0,00
57	14	+ bilanzielle Abschreibungen	0,00	0,00	0,00	0,00	0,00
53	15	+ Transferaufwendungen	0,00	0,00	0,00	0,00	0,00
54	16	+ sonstige Aufwendungen	0,00	3.100,00	3.403,50	303,50-	0,00
	17	<i>davon Verfügungsmittel</i>	<i>0,00</i>	<i>0,00</i>	<i>0,00</i>	<i>0,00</i>	<i>0,00</i>
	18	= Aufwendungen (= Zeilen 11 bis 16)	0,00	3.100,00	3.403,50	303,50-	0,00
	19	= Ergebnis der laufenden Verwaltungstätigkeit (= Zeilen 10 / 18)	0,00	3.100,00-	3.403,50-	303,50	-
46	20	+ Finanzerträge	0,00	0,00	0,00	0,00	0,00
55	21	- Zinsen und sonstige Finanzaufwendungen ⁶	0,00	0,00	0,00	0,00	0,00
	22	= Finanzergebnis (= Zeilen 20 und 21)	0,00	0,00	0,00	0,00	0,00
	23	= Ergebnis vor Berücksichtigung der internen Leistungsbeziehungen (= Zeilen 19 und 22)	0,00	3.100,00-	3.403,50-	303,50	0,00
48	24	+ Erträge aus internen Leistungsbeziehungen	0,00	0,00	0,00	0,00	0,00
58	25	- Aufwendungen aus internen Leistungsbeziehungen	0,00	0,00	0,00	0,00	0,00
	26	= Ergebnis (= Zeilen 23, 24, 25)	0,00	3.100,00-	3.403,50-	303,50	0,00

Teilergebnisrechnung¹ 2023

Monate: 1 bis 13

Produkt - 221000 - Sonderschulen

Nachrichtlich: Nettoabschreibungsaufwand		Ergebnis des Vorjahres in EUR	Fortge- schriebener Ansatz des Haushalts- jahres in EUR	Ist- Ergebnis des Haus- haltsjah- res in EUR	Vergleich Ansatz / Ist in EUR	
571+	+ bilanzielle Abschreibung auf immaterielle Vermögensgegenstände und Sachanlagen sowie auf geleistete Zuwendungen	0,00	0,00	0,00	0,00	
416+	- Erträge aus der Auflösung von Sonderposten aus Zuschüssen und Zuweisungen sowie für Beiträge	0,00	0,00	0,00	0,00	
437						
	= Nettoabschreibungsaufwand	0,00	0,00	0,00	0,00	

Teilergebnisrechnung¹ 2023

Monate: 1 bis 13

Produkt - 241000 - Schülerbeförderung

Ertrags- und Aufwandsarten			Ergebnis des Vorjahres	Fortge- schriebener Ansatz des Haushalts- jahres ²	Ist- Ergebnis des Haus- haltsjah- res	Vergleich Ansatz / Ist (Spalte 5 Spalte 6)	übertrage- ne Er- mächti- gungen ³
			in EUR	in EUR	in EUR	in EUR	in EUR
1 ⁴	2 ⁵	3	4	5	6	7	8
40	1	Steuern und ähnliche Abgaben	0,00	0,00	0,00	0,00	- 0,00
41	2	+ Zuwendungen und allgemeine Umlagen	0,00	0,00	0,00	0,00	- 0,00
42	3	+ sonstige Transfererträge	0,00	0,00	0,00	0,00	- 0,00
43	4	+ öffentlich-rechtliche Leistungsentgelte	0,00	0,00	0,00	0,00	- 0,00
441, 442, 446	5	+ privatrechtliche Leistungsentgelte	0,00	0,00	0,00	0,00	- 0,00
448	6	+ Kostenerstattungen u. Kostenumlagen	0,00	0,00	0,00	0,00	- 0,00
45	7	+ sonstige Erträge	0,00	0,00	0,00	0,00	- 0,00
471	8	+ aktivierte Eigenleistungen	0,00	0,00	0,00	0,00	- 0,00
472	9	+ / - Bestandveränderungen	0,00	0,00	0,00	0,00	- 0,00
	10	= Erträge	0,00	0,00	0,00	0,00	-
50	11	Personalaufwendungen	0,00	0,00	0,00	0,00	0,00
51	12	+ Versorgungsaufwendungen	0,00	0,00	0,00	0,00	0,00
52	13	+ Aufwendungen für Sach- und Dienstleistungen	0,00	0,00	0,00	0,00	0,00
57	14	+ bilanzielle Abschreibungen	0,00	0,00	0,00	0,00	0,00
53	15	+ Transferaufwendungen	92,63	500,00	147,00	353,00	0,00
54	16	+ sonstige Aufwendungen	1.151,89	1.800,00	1.331,13	468,87	0,00
	17	<i>davon Verfügungsmittel</i>	<i>1.151,89</i>	<i>1.800,00</i>	<i>1.331,13</i>	<i>468,87</i>	<i>0,00</i>
	18	= Aufwendungen (= Zeilen 11 bis 16)	1.244,52	2.300,00	1.478,13	821,87	0,00
	19	= Ergebnis der laufenden Verwaltungstätigkeit (= Zeilen 10 / 18)	1.244,52-	2.300,00-	1.478,13-	821,87-	-
46	20	+ Finanzerträge	0,00	0,00	0,00	0,00	0,00
55	21	- Zinsen und sonstige Finanzaufwendungen ⁶	0,00	0,00	0,00	0,00	0,00
	22	= Finanzergebnis (= Zeilen 20 und 21)	0,00	0,00	0,00	0,00	0,00
	23	= Ergebnis vor Berücksichtigung der internen Leistungsbeziehungen (= Zeilen 19 und 22)	1.244,52-	2.300,00-	1.478,13-	821,87-	0,00
48	24	+ Erträge aus internen Leistungsbeziehungen	0,00	0,00	0,00	0,00	0,00
58	25	- Aufwendungen aus internen Leistungsbeziehungen	0,00	0,00	0,00	0,00	0,00
	26	= Ergebnis (= Zeilen 23, 24, 25)	1.244,52-	2.300,00-	1.478,13-	821,87-	0,00

Teilergebnisrechnung¹ 2023

Monate: 1 bis 13

Produkt - 241000 - Schülerbeförderung

Nachrichtlich: Nettoabschreibungsaufwand		Ergebnis des Vorjahres in EUR	Fortge- schriebener Ansatz des Haushalts- jahres in EUR	Ist- Ergebnis des Haus- haltsjah- res in EUR	Vergleich Ansatz / Ist in EUR	
571+	+ bilanzielle Abschreibung auf immaterielle Vermögensgegenstände und Sachanlagen sowie auf geleistete Zuwendungen	0,00	0,00	0,00	0,00	
416+	- Erträge aus der Auflösung von Sonderposten aus Zuschüssen und Zuweisungen sowie für Beiträge	0,00	0,00	0,00	0,00	
437						
	= Nettoabschreibungsaufwand	0,00	0,00	0,00	0,00	

Teilergebnisrechnung¹ 2023

Monate: 1 bis 13

Produkt - 271000 - VHS Lensahn

Ertrags- und Aufwandsarten			Ergebnis des Vorjahres	Fortge- schriebener Ansatz des Haushalts- jahres ²	Ist- Ergebnis des Haus- haltsjah- res	Vergleich Ansatz / Ist (Spalte 5 Spalte 6)	übertrage- ne Er- mächti- gungen ³
			in EUR	in EUR	in EUR	in EUR	in EUR
1 ⁴	2 ⁵	3	4	5	6	7	8
40	1	Steuern und ähnliche Abgaben	0,00	0,00	0,00	0,00	- 0,00
41	2	+ Zuwendungen und allgemeine Umlagen	0,00	0,00	0,00	0,00	- 0,00
42	3	+ sonstige Transfererträge	0,00	0,00	0,00	0,00	- 0,00
43	4	+ öffentlich-rechtliche Leistungsentgelte	0,00	0,00	0,00	0,00	- 0,00
441, 442, 446	5	+ privatrechtliche Leistungsentgelte	0,00	0,00	0,00	0,00	- 0,00
448	6	+ Kostenerstattungen u. Kostenumlagen	0,00	0,00	0,00	0,00	- 0,00
45	7	+ sonstige Erträge	0,00	0,00	0,00	0,00	- 0,00
471	8	+ aktivierte Eigenleistungen	0,00	0,00	0,00	0,00	- 0,00
472	9	+ / - Bestandveränderungen	0,00	0,00	0,00	0,00	- 0,00
	10	= Erträge	0,00	0,00	0,00	0,00	-
50	11	Personalaufwendungen	0,00	0,00	0,00	0,00	0,00
51	12	+ Versorgungsaufwendungen	0,00	0,00	0,00	0,00	0,00
52	13	+ Aufwendungen für Sach- und Dienstleistungen	0,00	0,00	0,00	0,00	0,00
57	14	+ bilanzielle Abschreibungen	0,00	0,00	0,00	0,00	0,00
53	15	+ Transferaufwendungen	255,65	400,00	255,65	144,35	0,00
54	16	+ sonstige Aufwendungen	0,00	0,00	0,00	0,00	0,00
	17	<i>davon Verfügungsmittel</i>	<i>0,00</i>	<i>0,00</i>	<i>0,00</i>	<i>0,00</i>	<i>0,00</i>
	18	= Aufwendungen (= Zeilen 11 bis 16)	255,65	400,00	255,65	144,35	0,00
	19	= Ergebnis der laufenden Verwaltungstätigkeit (= Zeilen 10 / 18)	255,65-	400,00-	255,65-	144,35-	-
46	20	+ Finanzerträge	0,00	0,00	0,00	0,00	0,00
55	21	- Zinsen und sonstige Finanzaufwendungen ⁶	0,00	0,00	0,00	0,00	0,00
	22	= Finanzergebnis (= Zeilen 20 und 21)	0,00	0,00	0,00	0,00	0,00
	23	= Ergebnis vor Berücksichtigung der internen Leistungsbeziehungen (= Zeilen 19 und 22)	255,65-	400,00-	255,65-	144,35-	0,00
48	24	+ Erträge aus internen Leistungsbeziehungen	0,00	0,00	0,00	0,00	0,00
58	25	- Aufwendungen aus internen Leistungsbeziehungen	0,00	0,00	0,00	0,00	0,00
	26	= Ergebnis (= Zeilen 23, 24, 25)	255,65-	400,00-	255,65-	144,35-	0,00

Teilergebnisrechnung¹ 2023

Monate: 1 bis 13

Produkt - 271000 - VHS Lensahn

Nachrichtlich: Nettoabschreibungsaufwand		Ergebnis des Vorjahres in EUR	Fortge- schriebener Ansatz des Haushalts- jahres in EUR	Ist- Ergebnis des Haus- haltsjah- res in EUR	Vergleich Ansatz / Ist in EUR	
571+	+ bilanzielle Abschreibung auf immaterielle 574 Vermögensgegenstände und Sachanlagen sowie auf geleistete Zuwendungen	0,00	0,00	0,00	0,00	
416+	- Erträge aus der Auflösung von Sonderposten aus 437 Zuschüssen und Zuweisungen sowie für Beiträge	0,00	0,00	0,00	0,00	
	= Nettoabschreibungsaufwand	0,00	0,00	0,00	0,00	

Teilergebnisrechnung¹ 2023

Monate: 1 bis 13

Produkt - 272001 - Fahrbücherei

Ertrags- und Aufwandsarten			Ergebnis des Vorjahres	Fortge- schriebener Ansatz des Haushalts- jahres ²	Ist- Ergebnis des Haus- haltsjah- res	Vergleich Ansatz / Ist (Spalte 5 Spalte 6)	übertrage- ne Er- mächti- gungen ³
			in EUR	in EUR	in EUR	in EUR	in EUR
1 ⁴	2 ⁵	3	4	5	6	7	8
40	1	Steuern und ähnliche Abgaben	0,00	0,00	0,00	0,00	- 0,00
41	2	+ Zuwendungen und allgemeine Umlagen	0,00	0,00	0,00	0,00	- 0,00
42	3	+ sonstige Transfererträge	0,00	0,00	0,00	0,00	- 0,00
43	4	+ öffentlich-rechtliche Leistungsentgelte	0,00	0,00	0,00	0,00	- 0,00
441, 442, 446	5	+ privatrechtliche Leistungsentgelte	0,00	0,00	0,00	0,00	- 0,00
448	6	+ Kostenerstattungen u. Kostenumlagen	0,00	0,00	0,00	0,00	- 0,00
45	7	+ sonstige Erträge	0,00	0,00	0,00	0,00	- 0,00
471	8	+ aktivierte Eigenleistungen	0,00	0,00	0,00	0,00	- 0,00
472	9	+ / - Bestandveränderungen	0,00	0,00	0,00	0,00	- 0,00
	10	= Erträge	0,00	0,00	0,00	0,00	-
50	11	Personalaufwendungen	0,00	0,00	0,00	0,00	0,00
51	12	+ Versorgungsaufwendungen	0,00	0,00	0,00	0,00	0,00
52	13	+ Aufwendungen für Sach- und Dienstleistungen	0,00	0,00	0,00	0,00	0,00
57	14	+ bilanzielle Abschreibungen	0,00	0,00	0,00	0,00	0,00
53	15	+ Transferaufwendungen	803,29	700,00	637,22	62,78	0,00
54	16	+ sonstige Aufwendungen	0,00	0,00	0,00	0,00	0,00
	17	<i>davon Verfügungsmittel</i>	<i>0,00</i>	<i>0,00</i>	<i>0,00</i>	<i>0,00</i>	<i>0,00</i>
	18	= Aufwendungen (= Zeilen 11 bis 16)	803,29	700,00	637,22	62,78	0,00
	19	= Ergebnis der laufenden Verwaltungstätigkeit (= Zeilen 10 / 18)	803,29-	700,00-	637,22-	62,78-	-
46	20	+ Finanzerträge	0,00	0,00	0,00	0,00	0,00
55	21	- Zinsen und sonstige Finanzaufwendungen ⁶	0,00	0,00	0,00	0,00	0,00
	22	= Finanzergebnis (= Zeilen 20 und 21)	0,00	0,00	0,00	0,00	0,00
	23	= Ergebnis vor Berücksichtigung der internen Leistungsbeziehungen (= Zeilen 19 und 22)	803,29-	700,00-	637,22-	62,78-	0,00
48	24	+ Erträge aus internen Leistungsbeziehungen	0,00	0,00	0,00	0,00	0,00
58	25	- Aufwendungen aus internen Leistungsbeziehungen	0,00	0,00	0,00	0,00	0,00
	26	= Ergebnis (= Zeilen 23, 24, 25)	803,29-	700,00-	637,22-	62,78-	0,00

Teilergebnisrechnung¹ 2023

Monate: 1 bis 13

Produkt - 272001 - Fahrbücherei

Nachrichtlich: Nettoabschreibungsaufwand		Ergebnis des Vorjahres in EUR	Fortge- schriebener Ansatz des Haushalts- jahres in EUR	Ist- Ergebnis des Haus- haltsjah- res in EUR	Vergleich Ansatz / Ist in EUR	
571+	+ bilanzielle Abschreibung auf immaterielle Vermögensgegenstände und Sachanlagen sowie auf geleistete Zuwendungen	0,00	0,00	0,00	0,00	
416+	- Erträge aus der Auflösung von Sonderposten aus Zuschüssen und Zuweisungen sowie für Beiträge	0,00	0,00	0,00	0,00	
437						
	= Nettoabschreibungsaufwand	0,00	0,00	0,00	0,00	

Teilergebnisrechnung¹ 2023

Monate: 1 bis 13

Produkt - 281000 - Heimat- und sonstige Kulturpflege

Ertrags- und Aufwandsarten			Ergebnis des Vorjahres	Fortge- schriebener Ansatz des Haushalts- jahres ²	Ist- Ergebnis des Haus- haltsjah- res	Vergleich Ansatz / Ist (Spalte 5 Spalte 6)	übertrage- ne Er- mächti- gungen ³
			in EUR	in EUR	in EUR	in EUR	in EUR
1 ⁴	2 ⁵	3	4	5	6	7	8
40	1	Steuern und ähnliche Abgaben	0,00	0,00	0,00	0,00	- 0,00
41	2	+ Zuwendungen und allgemeine Umlagen	0,00	0,00	0,00	0,00	- 0,00
42	3	+ sonstige Transfererträge	0,00	0,00	0,00	0,00	- 0,00
43	4	+ öffentlich-rechtliche Leistungsentgelte	0,00	0,00	0,00	0,00	- 0,00
441, 442, 446	5	+ privatrechtliche Leistungsentgelte	190,00	0,00	0,00	0,00	- 0,00
448	6	+ Kostenerstattungen u. Kostenumlagen	0,00	0,00	0,00	0,00	- 0,00
45	7	+ sonstige Erträge	0,00	0,00	0,00	0,00	- 0,00
471	8	+ aktivierte Eigenleistungen	0,00	0,00	0,00	0,00	- 0,00
472	9	+ / - Bestandveränderungen	0,00	0,00	0,00	0,00	- 0,00
	10	= Erträge	190,00	0,00	0,00	0,00	-
50	11	Personalaufwendungen	0,00	0,00	0,00	0,00	0,00
51	12	+ Versorgungsaufwendungen	0,00	0,00	0,00	0,00	0,00
52	13	+ Aufwendungen für Sach- und Dienstleistungen	0,00	0,00	0,00	0,00	0,00
57	14	+ bilanzielle Abschreibungen	0,00	0,00	0,00	0,00	0,00
53	15	+ Transferaufwendungen	400,00	600,00	400,00	200,00	0,00
54	16	+ sonstige Aufwendungen	0,00	0,00	0,00	0,00	0,00
	17	<i>davon Verfügungsmittel</i>	<i>0,00</i>	<i>0,00</i>	<i>0,00</i>	<i>0,00</i>	<i>0,00</i>
	18	= Aufwendungen (= Zeilen 11 bis 16)	400,00	600,00	400,00	200,00	0,00
	19	= Ergebnis der laufenden Verwaltungstätigkeit (= Zeilen 10 / 18)	210,00-	600,00-	400,00-	200,00-	-
46	20	+ Finanzerträge	0,00	0,00	0,00	0,00	0,00
55	21	- Zinsen und sonstige Finanzaufwendungen ⁶	0,00	0,00	0,00	0,00	0,00
	22	= Finanzergebnis (= Zeilen 20 und 21)	0,00	0,00	0,00	0,00	0,00
	23	= Ergebnis vor Berücksichtigung der internen Leistungsbeziehungen (= Zeilen 19 und 22)	210,00-	600,00-	400,00-	200,00-	0,00
48	24	+ Erträge aus internen Leistungsbeziehungen	0,00	0,00	0,00	0,00	0,00
58	25	- Aufwendungen aus internen Leistungsbeziehungen	5.200,00-	5.200,00-	5.200,00-	0,00	0,00
	26	= Ergebnis (= Zeilen 23, 24, 25)	5.410,00-	5.800,00-	5.600,00-	200,00-	0,00

Teilergebnisrechnung¹ 2023

Monate: 1 bis 13

Produkt - 281000 - Heimat- und sonstige Kulturpflege

Nachrichtlich: Nettoabschreibungsaufwand		Ergebnis des Vorjahres in EUR	Fortge- schriebener Ansatz des Haushalts- jahres in EUR	Ist- Ergebnis des Haus- haltsjah- res in EUR	Vergleich Ansatz / Ist in EUR	
571+	+ bilanzielle Abschreibung auf immaterielle Vermögensgegenstände und Sachanlagen sowie auf geleistete Zuwendungen	0,00	0,00	0,00	0,00	
416+	- Erträge aus der Auflösung von Sonderposten aus Zuschüssen und Zuweisungen sowie für Beiträge	0,00	0,00	0,00	0,00	
437						
	= Nettoabschreibungsaufwand	0,00	0,00	0,00	0,00	

Teilergebnisrechnung¹ 2023

Monate: 1 bis 13

Produkt - 312000 - Grundsicherung nach SGB II

Ertrags- und Aufwandsarten			Ergebnis des Vorjahres	Fortge- schriebener Ansatz des Haushalts- jahres ²	Ist- Ergebnis des Haus- haltsjah- res	Vergleich Ansatz / Ist (Spalte 5 Spalte 6)	übertrage- ne Er- mächti- gungen ³
			in EUR	in EUR	in EUR	in EUR	in EUR
1 ⁴	2 ⁵	3	4	5	6	7	8
40	1	Steuern und ähnliche Abgaben	0,00	0,00	0,00	0,00	- 0,00
41	2	+ Zuwendungen und allgemeine Umlagen	0,00	0,00	0,00	0,00	- 0,00
42	3	+ sonstige Transfererträge	0,00	0,00	0,00	0,00	- 0,00
43	4	+ öffentlich-rechtliche Leistungsentgelte	0,00	0,00	0,00	0,00	- 0,00
441, 442, 446	5	+ privatrechtliche Leistungsentgelte	0,00	0,00	0,00	0,00	- 0,00
448	6	+ Kostenerstattungen u. Kostenumlagen	0,00	0,00	0,00	0,00	- 0,00
45	7	+ sonstige Erträge	0,00	0,00	0,00	0,00	- 0,00
471	8	+ aktivierte Eigenleistungen	0,00	0,00	0,00	0,00	- 0,00
472	9	+ / - Bestandveränderungen	0,00	0,00	0,00	0,00	- 0,00
	10	= Erträge	0,00	0,00	0,00	0,00	-
50	11	Personalaufwendungen	0,00	0,00	0,00	0,00	0,00
51	12	+ Versorgungsaufwendungen	0,00	0,00	0,00	0,00	0,00
52	13	+ Aufwendungen für Sach- und Dienstleistungen	0,00	0,00	0,00	0,00	0,00
57	14	+ bilanzielle Abschreibungen	0,00	0,00	0,00	0,00	0,00
53	15	+ Transferaufwendungen	0,00	0,00	0,00	0,00	0,00
54	16	+ sonstige Aufwendungen	0,00	0,00	0,00	0,00	0,00
	17	<i>davon Verfügungsmittel</i>	<i>0,00</i>	<i>0,00</i>	<i>0,00</i>	<i>0,00</i>	<i>0,00</i>
	18	= Aufwendungen (= Zeilen 11 bis 16)	0,00	0,00	0,00	0,00	0,00
	19	= Ergebnis der laufenden Verwaltungstätigkeit (= Zeilen 10 / 18)	0,00	0,00	0,00	0,00	-
46	20	+ Finanzerträge	0,00	0,00	0,00	0,00	0,00
55	21	- Zinsen und sonstige Finanzaufwendungen ⁶	0,00	0,00	0,00	0,00	0,00
	22	= Finanzergebnis (= Zeilen 20 und 21)	0,00	0,00	0,00	0,00	0,00
	23	= Ergebnis vor Berücksichtigung der internen Leistungsbeziehungen (= Zeilen 19 und 22)	0,00	0,00	0,00	0,00	0,00
48	24	+ Erträge aus internen Leistungsbeziehungen	0,00	0,00	0,00	0,00	0,00
58	25	- Aufwendungen aus internen Leistungsbeziehungen	0,00	0,00	0,00	0,00	0,00
	26	= Ergebnis (= Zeilen 23, 24, 25)	0,00	0,00	0,00	0,00	0,00

Teilergebnisrechnung¹ 2023

Monate: 1 bis 13

Produkt - 312000 - Grundsicherung nach SGB II

Nachrichtlich: Nettoabschreibungsaufwand		Ergebnis des Vorjahres in EUR	Fortge- schriebener Ansatz des Haushalts- jahres in EUR	Ist- Ergebnis des Haus- haltsjah- res in EUR	Vergleich Ansatz / Ist in EUR	
571+	+ bilanzielle Abschreibung auf immaterielle Vermögensgegenstände und Sachanlagen sowie auf geleistete Zuwendungen	0,00	0,00	0,00	0,00	
416+	- Erträge aus der Auflösung von Sonderposten aus Zuschüssen und Zuweisungen sowie für Beiträge	0,00	0,00	0,00	0,00	
437						
	= Nettoabschreibungsaufwand	0,00	0,00	0,00	0,00	

Teilergebnisrechnung¹ 2023

Monate: 1 bis 13

Produkt - 331000 - Förderung der Wohlfahrtspflege

Ertrags- und Aufwandsarten			Ergebnis des Vorjahres	Fortge- schriebener Ansatz des Haushalts- jahres ²	Ist- Ergebnis des Haus- haltsjah- res	Vergleich Ansatz / Ist (Spalte 5 Spalte 6)	übertrage- ne Er- mächti- gungen ³
			in EUR	in EUR	in EUR	in EUR	in EUR
1 ⁴	2 ⁵	3	4	5	6	7	8
40	1	Steuern und ähnliche Abgaben	0,00	0,00	0,00	0,00	- 0,00
41	2	+ Zuwendungen und allgemeine Umlagen	0,00	0,00	0,00	0,00	- 0,00
42	3	+ sonstige Transfererträge	0,00	0,00	0,00	0,00	- 0,00
43	4	+ öffentlich-rechtliche Leistungsentgelte	0,00	0,00	0,00	0,00	- 0,00
441, 442, 446	5	+ privatrechtliche Leistungsentgelte	0,00	200,00	51,00	149,00	- 0,00
448	6	+ Kostenerstattungen u. Kostenumlagen	0,00	0,00	0,00	0,00	- 0,00
45	7	+ sonstige Erträge	0,00	0,00	0,00	0,00	- 0,00
471	8	+ aktivierte Eigenleistungen	0,00	0,00	0,00	0,00	- 0,00
472	9	+ / - Bestandveränderungen	0,00	0,00	0,00	0,00	- 0,00
	10	= Erträge	0,00	200,00	51,00	149,00	-
50	11	Personalaufwendungen	0,00	0,00	0,00	0,00	0,00
51	12	+ Versorgungsaufwendungen	0,00	0,00	0,00	0,00	0,00
52	13	+ Aufwendungen für Sach- und Dienstleistungen	869,41	4.000,00	3.933,88	66,12	0,00
57	14	+ bilanzielle Abschreibungen	0,00	0,00	0,00	0,00	0,00
53	15	+ Transferaufwendungen	25,56	100,00	25,56	74,44	0,00
54	16	+ sonstige Aufwendungen	0,00	0,00	0,00	0,00	0,00
	17	<i>davon Verfügungsmittel</i>	<i>0,00</i>	<i>0,00</i>	<i>0,00</i>	<i>0,00</i>	<i>0,00</i>
	18	= Aufwendungen (= Zeilen 11 bis 16)	894,97	4.100,00	3.959,44	140,56	0,00
	19	= Ergebnis der laufenden Verwaltungstätigkeit (= Zeilen 10 / 18)	894,97-	3.900,00-	3.908,44-	8,44	-
46	20	+ Finanzerträge	0,00	0,00	0,00	0,00	0,00
55	21	- Zinsen und sonstige Finanzaufwendungen ⁶	0,00	0,00	0,00	0,00	0,00
	22	= Finanzergebnis (= Zeilen 20 und 21)	0,00	0,00	0,00	0,00	0,00
	23	= Ergebnis vor Berücksichtigung der internen Leistungsbeziehungen (= Zeilen 19 und 22)	894,97-	3.900,00-	3.908,44-	8,44	0,00
48	24	+ Erträge aus internen Leistungsbeziehungen	0,00	0,00	0,00	0,00	0,00
58	25	- Aufwendungen aus internen Leistungsbeziehungen	0,00	0,00	0,00	0,00	0,00
	26	= Ergebnis (= Zeilen 23, 24, 25)	894,97-	3.900,00-	3.908,44-	8,44	0,00

Teilergebnisrechnung¹ 2023

Monate: 1 bis 13

Produkt - 331000 - Förderung der Wohlfahrtspflege

Nachrichtlich: Nettoabschreibungsaufwand		Ergebnis des Vorjahres in EUR	Fortge- schriebener Ansatz des Haushalts- jahres in EUR	Ist- Ergebnis des Haus- haltsjah- res in EUR	Vergleich Ansatz / Ist in EUR	
571+	+ bilanzielle Abschreibung auf immaterielle Vermögensgegenstände und Sachanlagen sowie auf geleistete Zuwendungen	0,00	0,00	0,00	0,00	
416+	- Erträge aus der Auflösung von Sonderposten aus Zuschüssen und Zuweisungen sowie für Beiträge	0,00	0,00	0,00	0,00	
437						
	= Nettoabschreibungsaufwand	0,00	0,00	0,00	0,00	

Teilergebnisrechnung¹ 2023

Monate: 1 bis 13

Produkt - 361100 - Förderung Kindertageseinrichtungen

Ertrags- und Aufwandsarten			Ergebnis des Vorjahres	Fortge- schriebener Ansatz des Haushalts- jahres ²	Ist- Ergebnis des Haus- haltsjah- res	Vergleich Ansatz / Ist (Spalte 5 Spalte 6)	übertrage- ne Er- mächti- gungen ³
			in EUR	in EUR	in EUR	in EUR	in EUR
1 ⁴	2 ⁵	3	4	5	6	7	8
40	1	Steuern und ähnliche Abgaben	0,00	0,00	0,00	0,00	- 0,00
41	2	+ Zuwendungen und allgemeine Umlagen	0,00	0,00	0,00	0,00	- 0,00
42	3	+ sonstige Transfererträge	0,00	0,00	0,00	0,00	- 0,00
43	4	+ öffentlich-rechtliche Leistungsentgelte	0,00	0,00	0,00	0,00	- 0,00
441, 442, 446	5	+ privatrechtliche Leistungsentgelte	0,00	0,00	0,00	0,00	- 0,00
448	6	+ Kostenerstattungen u. Kostenumlagen	0,00	0,00	0,00	0,00	- 0,00
45	7	+ sonstige Erträge	0,00	0,00	0,00	0,00	- 0,00
471	8	+ aktivierte Eigenleistungen	0,00	0,00	0,00	0,00	- 0,00
472	9	+ / - Bestandveränderungen	0,00	0,00	0,00	0,00	- 0,00
	10	= Erträge	0,00	0,00	0,00	0,00	-
50	11	Personalaufwendungen	0,00	0,00	0,00	0,00	0,00
51	12	+ Versorgungsaufwendungen	0,00	0,00	0,00	0,00	0,00
52	13	+ Aufwendungen für Sach- und Dienstleistungen	0,00	0,00	0,00	0,00	0,00
57	14	+ bilanzielle Abschreibungen	0,00	0,00	0,00	0,00	0,00
53	15	+ Transferaufwendungen	825,00	1.500,00	400,00	1.100,00	0,00
54	16	+ sonstige Aufwendungen	60.185,61	57.200,00	63.387,49	6.187,49-	0,00
	17	<i>davon Verfügungsmittel</i>	<i>0,00</i>	<i>0,00</i>	<i>0,00</i>	<i>0,00</i>	<i>0,00</i>
	18	= Aufwendungen (= Zeilen 11 bis 16)	61.010,61	58.700,00	63.787,49	5.087,49-	0,00
	19	= Ergebnis der laufenden Verwaltungstätigkeit (= Zeilen 10 / 18)	61.010,61-	58.700,00-	63.787,49-	5.087,49	-
46	20	+ Finanzerträge	0,00	0,00	0,00	0,00	0,00
55	21	- Zinsen und sonstige Finanzaufwendungen ⁶	0,00	0,00	0,00	0,00	0,00
	22	= Finanzergebnis (= Zeilen 20 und 21)	0,00	0,00	0,00	0,00	0,00
	23	= Ergebnis vor Berücksichtigung der internen Leistungsbeziehungen (= Zeilen 19 und 22)	61.010,61-	58.700,00-	63.787,49-	5.087,49	0,00
48	24	+ Erträge aus internen Leistungsbeziehungen	0,00	0,00	0,00	0,00	0,00
58	25	- Aufwendungen aus internen Leistungsbeziehungen	0,00	0,00	0,00	0,00	0,00
	26	= Ergebnis (= Zeilen 23, 24, 25)	61.010,61-	58.700,00-	63.787,49-	5.087,49	0,00

Teilergebnisrechnung¹ 2023

Monate: 1 bis 13

Produkt - 361100 - Förderung Kindertageseinrichtungen

Nachrichtlich: Nettoabschreibungsaufwand		Ergebnis des Vorjahres in EUR	Fortge- schriebener Ansatz des Haushalts- jahres in EUR	Ist- Ergebnis des Haus- haltsjah- res in EUR	Vergleich Ansatz / Ist in EUR	
571+	+ bilanzielle Abschreibung auf immaterielle Vermögensgegenstände und Sachanlagen sowie auf geleistete Zuwendungen	0,00	0,00	0,00	0,00	
416+	- Erträge aus der Auflösung von Sonderposten aus Zuschüssen und Zuweisungen sowie für Beiträge	0,00	0,00	0,00	0,00	
437						
	= Nettoabschreibungsaufwand	0,00	0,00	0,00	0,00	

Teilergebnisrechnung¹ 2023

Monate: 1 bis 13

Produkt - 362500 - Sonstige Jugendarbeit

Ertrags- und Aufwandsarten			Ergebnis des Vorjahres	Fortge- schriebener Ansatz des Haushalts- jahres ²	Ist- Ergebnis des Haus- haltsjah- res	Vergleich Ansatz / Ist (Spalte 5 Spalte 6)	übertrage- ne Er- mächti- gungen ³
			in EUR	in EUR	in EUR	in EUR	in EUR
1 ⁴	2 ⁵	3	4	5	6	7	8
40	1	Steuern und ähnliche Abgaben	0,00	0,00	0,00	0,00	- 0,00
41	2	+ Zuwendungen und allgemeine Umlagen	0,00	0,00	0,00	0,00	- 0,00
42	3	+ sonstige Transfererträge	0,00	0,00	0,00	0,00	- 0,00
43	4	+ öffentlich-rechtliche Leistungsentgelte	0,00	0,00	0,00	0,00	- 0,00
441, 442, 446	5	+ privatrechtliche Leistungsentgelte	0,00	400,00	0,00	400,00	- 0,00
448	6	+ Kostenerstattungen u. Kostenumlagen	0,00	0,00	0,00	0,00	- 0,00
45	7	+ sonstige Erträge	0,00	0,00	0,00	0,00	- 0,00
471	8	+ aktivierte Eigenleistungen	0,00	0,00	0,00	0,00	- 0,00
472	9	+ / - Bestandveränderungen	0,00	0,00	0,00	0,00	- 0,00
	10	= Erträge	0,00	400,00	0,00	400,00	-
50	11	Personalaufwendungen	0,00	0,00	0,00	0,00	0,00
51	12	+ Versorgungsaufwendungen	0,00	0,00	0,00	0,00	0,00
52	13	+ Aufwendungen für Sach- und Dienstleistungen	0,00	0,00	0,00	0,00	0,00
57	14	+ bilanzielle Abschreibungen	0,00	0,00	0,00	0,00	0,00
53	15	+ Transferaufwendungen	676,40	2.000,00	1.244,70	755,30	0,00
54	16	+ sonstige Aufwendungen	0,00	0,00	0,00	0,00	0,00
	17	<i>davon Verfügungsmittel</i>	<i>0,00</i>	<i>0,00</i>	<i>0,00</i>	<i>0,00</i>	<i>0,00</i>
	18	= Aufwendungen (= Zeilen 11 bis 16)	676,40	2.000,00	1.244,70	755,30	0,00
	19	= Ergebnis der laufenden Verwaltungstätigkeit (= Zeilen 10 / 18)	676,40-	1.600,00-	1.244,70-	355,30-	-
46	20	+ Finanzerträge	0,00	0,00	0,00	0,00	0,00
55	21	- Zinsen und sonstige Finanzaufwendungen ⁶	0,00	0,00	0,00	0,00	0,00
	22	= Finanzergebnis (= Zeilen 20 und 21)	0,00	0,00	0,00	0,00	0,00
	23	= Ergebnis vor Berücksichtigung der internen Leistungsbeziehungen (= Zeilen 19 und 22)	676,40-	1.600,00-	1.244,70-	355,30-	0,00
48	24	+ Erträge aus internen Leistungsbeziehungen	0,00	0,00	0,00	0,00	0,00
58	25	- Aufwendungen aus internen Leistungsbeziehungen	0,00	0,00	0,00	0,00	0,00
	26	= Ergebnis (= Zeilen 23, 24, 25)	676,40-	1.600,00-	1.244,70-	355,30-	0,00

Teilergebnisrechnung¹ 2023

Monate: 1 bis 13

Produkt - 362500 - Sonstige Jugendarbeit

Nachrichtlich: Nettoabschreibungsaufwand		Ergebnis des Vorjahres in EUR	Fortge- schriebener Ansatz des Haushalts- jahres in EUR	Ist- Ergebnis des Haus- haltsjah- res in EUR	Vergleich Ansatz / Ist in EUR	
571+	+ bilanzielle Abschreibung auf immaterielle 574 Vermögensgegenstände und Sachanlagen sowie auf geleistete Zuwendungen	0,00	0,00	0,00	0,00	
416+	- Erträge aus der Auflösung von Sonderposten aus 437 Zuschüssen und Zuweisungen sowie für Beiträge	0,00	0,00	0,00	0,00	
	= Nettoabschreibungsaufwand	0,00	0,00	0,00	0,00	

Teilergebnisrechnung¹ 2023

Monate: 1 bis 13

Produkt - 362501 - Flohmarkt für die Jugendarbeit

Ertrags- und Aufwandsarten			Ergebnis des Vorjahres	Fortge- schriebener Ansatz des Haushalts- jahres ²	Ist- Ergebnis des Haus- haltsjah- res	Vergleich Ansatz / Ist (Spalte 5 Spalte 6)	übertrage- ne Er- mächti- gungen ³
			in EUR	in EUR	in EUR	in EUR	in EUR
1 ⁴	2 ⁵	3	4	5	6	7	8
40	1	Steuern und ähnliche Abgaben	0,00	0,00	0,00	0,00	- 0,00
41	2	+ Zuwendungen und allgemeine Umlagen	0,00	0,00	0,00	0,00	- 0,00
42	3	+ sonstige Transfererträge	0,00	0,00	0,00	0,00	- 0,00
43	4	+ öffentlich-rechtliche Leistungsentgelte	0,00	0,00	0,00	0,00	- 0,00
441, 442, 446	5	+ privatrechtliche Leistungsentgelte	0,00	0,00	0,00	0,00	- 0,00
448	6	+ Kostenerstattungen u. Kostenumlagen	0,00	0,00	0,00	0,00	- 0,00
45	7	+ sonstige Erträge	0,00	0,00	0,00	0,00	- 0,00
471	8	+ aktivierte Eigenleistungen	0,00	0,00	0,00	0,00	- 0,00
472	9	+ / - Bestandveränderungen	0,00	0,00	0,00	0,00	- 0,00
	10	= Erträge	0,00	0,00	0,00	0,00	-
50	11	Personalaufwendungen	0,00	0,00	0,00	0,00	0,00
51	12	+ Versorgungsaufwendungen	0,00	0,00	0,00	0,00	0,00
52	13	+ Aufwendungen für Sach- und Dienstleistungen	0,00	0,00	0,00	0,00	0,00
57	14	+ bilanzielle Abschreibungen	0,00	0,00	0,00	0,00	0,00
53	15	+ Transferaufwendungen	0,00	0,00	0,00	0,00	0,00
54	16	+ sonstige Aufwendungen	0,00	0,00	0,00	0,00	0,00
	17	<i>davon Verfügungsmittel</i>	<i>0,00</i>	<i>0,00</i>	<i>0,00</i>	<i>0,00</i>	<i>0,00</i>
	18	= Aufwendungen (= Zeilen 11 bis 16)	0,00	0,00	0,00	0,00	0,00
	19	= Ergebnis der laufenden Verwaltungstätigkeit (= Zeilen 10 / 18)	0,00	0,00	0,00	0,00	-
46	20	+ Finanzerträge	0,00	0,00	0,00	0,00	0,00
55	21	- Zinsen und sonstige Finanzaufwendungen ⁶	0,00	0,00	0,00	0,00	0,00
	22	= Finanzergebnis (= Zeilen 20 und 21)	0,00	0,00	0,00	0,00	0,00
	23	= Ergebnis vor Berücksichtigung der internen Leistungsbeziehungen (= Zeilen 19 und 22)	0,00	0,00	0,00	0,00	0,00
48	24	+ Erträge aus internen Leistungsbeziehungen	0,00	0,00	0,00	0,00	0,00
58	25	- Aufwendungen aus internen Leistungsbeziehungen	0,00	0,00	0,00	0,00	0,00
	26	= Ergebnis (= Zeilen 23, 24, 25)	0,00	0,00	0,00	0,00	0,00

Teilergebnisrechnung¹ 2023

Monate: 1 bis 13

Produkt - 362501 - Flohmarkt für die Jugendarbeit

Nachrichtlich: Nettoabschreibungsaufwand		Ergebnis des Vorjahres in EUR	Fortge- schriebener Ansatz des Haushalts- jahres in EUR	Ist- Ergebnis des Haus- haltsjah- res in EUR	Vergleich Ansatz / Ist in EUR	
571+	+ bilanzielle Abschreibung auf immaterielle Vermögensgegenstände und Sachanlagen sowie auf geleistete Zuwendungen	0,00	0,00	0,00	0,00	
416+	- Erträge aus der Auflösung von Sonderposten aus Zuschüssen und Zuweisungen sowie für Beiträge	0,00	0,00	0,00	0,00	
437						
	= Nettoabschreibungsaufwand	0,00	0,00	0,00	0,00	

Teilergebnisrechnung¹ 2023

Monate: 1 bis 13

Produkt - 421000 - Förderung des Sports

Ertrags- und Aufwandsarten			Ergebnis des Vorjahres	Fortge- schriebener Ansatz des Haushalts- jahres ²	Ist- Ergebnis des Haus- haltsjah- res	Vergleich Ansatz / Ist (Spalte 5 Spalte 6)	übertrage- ne Er- mächti- gungen ³
			in EUR	in EUR	in EUR	in EUR	in EUR
1 ⁴	2 ⁵	3	4	5	6	7	8
40	1	Steuern und ähnliche Abgaben	0,00	0,00	0,00	0,00	- 0,00
41	2	+ Zuwendungen und allgemeine Umlagen	0,00	0,00	0,00	0,00	- 0,00
42	3	+ sonstige Transfererträge	0,00	0,00	0,00	0,00	- 0,00
43	4	+ öffentlich-rechtliche Leistungsentgelte	0,00	0,00	0,00	0,00	- 0,00
441, 442, 446	5	+ privatrechtliche Leistungsentgelte	0,00	0,00	0,00	0,00	- 0,00
448	6	+ Kostenerstattungen u. Kostenumlagen	0,00	0,00	0,00	0,00	- 0,00
45	7	+ sonstige Erträge	0,00	0,00	0,00	0,00	- 0,00
471	8	+ aktivierte Eigenleistungen	0,00	0,00	0,00	0,00	- 0,00
472	9	+ / - Bestandveränderungen	0,00	0,00	0,00	0,00	- 0,00
	10	= Erträge	0,00	0,00	0,00	0,00	-
50	11	Personalaufwendungen	0,00	0,00	0,00	0,00	0,00
51	12	+ Versorgungsaufwendungen	0,00	0,00	0,00	0,00	0,00
52	13	+ Aufwendungen für Sach- und Dienstleistungen	0,00	0,00	0,00	0,00	0,00
57	14	+ bilanzielle Abschreibungen	0,00	0,00	0,00	0,00	0,00
53	15	+ Transferaufwendungen	0,00	200,00	0,00	200,00	0,00
54	16	+ sonstige Aufwendungen	0,00	0,00	0,00	0,00	0,00
	17	<i>davon Verfügungsmittel</i>	<i>0,00</i>	<i>0,00</i>	<i>0,00</i>	<i>0,00</i>	<i>0,00</i>
	18	= Aufwendungen (= Zeilen 11 bis 16)	0,00	200,00	0,00	200,00	0,00
	19	= Ergebnis der laufenden Verwaltungstätigkeit (= Zeilen 10 / 18)	0,00	200,00-	0,00	200,00-	-
46	20	+ Finanzerträge	0,00	0,00	0,00	0,00	0,00
55	21	- Zinsen und sonstige Finanzaufwendungen ⁶	0,00	0,00	0,00	0,00	0,00
	22	= Finanzergebnis (= Zeilen 20 und 21)	0,00	0,00	0,00	0,00	0,00
	23	= Ergebnis vor Berücksichtigung der internen Leistungsbeziehungen (= Zeilen 19 und 22)	0,00	200,00-	0,00	200,00-	0,00
48	24	+ Erträge aus internen Leistungsbeziehungen	0,00	0,00	0,00	0,00	0,00
58	25	- Aufwendungen aus internen Leistungsbeziehungen	0,00	0,00	0,00	0,00	0,00
	26	= Ergebnis (= Zeilen 23, 24, 25)	0,00	200,00-	0,00	200,00-	0,00

Teilergebnisrechnung¹ 2023

Monate: 1 bis 13

Produkt - 421000 - Förderung des Sports

Nachrichtlich: Nettoabschreibungsaufwand		Ergebnis des Vorjahres in EUR	Fortge- schriebener Ansatz des Haushalts- jahres in EUR	Ist- Ergebnis des Haus- haltsjah- res in EUR	Vergleich Ansatz / Ist in EUR	
571+	+ bilanzielle Abschreibung auf immaterielle Vermögensgegenstände und Sachanlagen sowie auf geleistete Zuwendungen	0,00	0,00	0,00	0,00	
416+	- Erträge aus der Auflösung von Sonderposten aus Zuschüssen und Zuweisungen sowie für Beiträge	0,00	0,00	0,00	0,00	
437						
	= Nettoabschreibungsaufwand	0,00	0,00	0,00	0,00	

Teilergebnisrechnung¹ 2023

Monate: 1 bis 13

Produkt - 511000 - Bauleitplanung

Ertrags- und Aufwandsarten			Ergebnis des Vorjahres	Fortge- schriebener Ansatz des Haushalts- jahres ²	Ist- Ergebnis des Haus- haltsjah- res	Vergleich Ansatz / Ist (Spalte 5 Spalte 6)	übertrage- ne Er- mächti- gungen ³
			in EUR	in EUR	in EUR	in EUR	in EUR
1 ⁴	2 ⁵	3	4	5	6	7	8
40	1	Steuern und ähnliche Abgaben	0,00	0,00	0,00	0,00	- 0,00
41	2	+ Zuwendungen und allgemeine Umlagen	0,00	0,00	0,00	0,00	- 0,00
42	3	+ sonstige Transfererträge	0,00	0,00	0,00	0,00	- 0,00
43	4	+ öffentlich-rechtliche Leistungsentgelte	0,00	0,00	0,00	0,00	- 0,00
441, 442, 446	5	+ privatrechtliche Leistungsentgelte	0,00	100,00	0,00	100,00	- 0,00
448	6	+ Kostenerstattungen u. Kostenumlagen	0,00	0,00	0,00	0,00	- 0,00
45	7	+ sonstige Erträge	0,00	0,00	0,00	0,00	- 0,00
471	8	+ aktivierte Eigenleistungen	0,00	0,00	0,00	0,00	- 0,00
472	9	+ / - Bestandveränderungen	0,00	0,00	0,00	0,00	- 0,00
	10	= Erträge	0,00	100,00	0,00	100,00	-
50	11	Personalaufwendungen	0,00	0,00	0,00	0,00	0,00
51	12	+ Versorgungsaufwendungen	0,00	0,00	0,00	0,00	0,00
52	13	+ Aufwendungen für Sach- und Dienstleistungen	0,00	0,00	0,00	0,00	0,00
57	14	+ bilanzielle Abschreibungen	0,00	0,00	0,00	0,00	0,00
53	15	+ Transferaufwendungen	0,00	0,00	0,00	0,00	0,00
54	16	+ sonstige Aufwendungen	0,00	110.200,00	16.373,36	93.826,64	0,00
	17	<i>davon Verfügungsmittel</i>	<i>0,00</i>	<i>0,00</i>	<i>0,00</i>	<i>0,00</i>	<i>0,00</i>
	18	= Aufwendungen (= Zeilen 11 bis 16)	0,00	110.200,00	16.373,36	93.826,64	0,00
	19	= Ergebnis der laufenden Verwaltungstätigkeit (= Zeilen 10 / 18)	0,00	110.100,00-	16.373,36-	93.726,64-	-
46	20	+ Finanzerträge	0,00	0,00	0,00	0,00	0,00
55	21	- Zinsen und sonstige Finanzaufwendungen ⁶	0,00	0,00	0,00	0,00	0,00
	22	= Finanzergebnis (= Zeilen 20 und 21)	0,00	0,00	0,00	0,00	0,00
	23	= Ergebnis vor Berücksichtigung der internen Leistungsbeziehungen (= Zeilen 19 und 22)	0,00	110.100,00-	16.373,36-	93.726,64-	0,00
48	24	+ Erträge aus internen Leistungsbeziehungen	0,00	0,00	0,00	0,00	0,00
58	25	- Aufwendungen aus internen Leistungsbeziehungen	0,00	0,00	0,00	0,00	0,00
	26	= Ergebnis (= Zeilen 23, 24, 25)	0,00	110.100,00-	16.373,36-	93.726,64-	0,00

Teilergebnisrechnung¹ 2023

Monate: 1 bis 13

Produkt - 511000 - Bauleitplanung

Nachrichtlich: Nettoabschreibungsaufwand		Ergebnis des Vorjahres in EUR	Fortge- schriebener Ansatz des Haushalts- jahres in EUR	Ist- Ergebnis des Haus- haltsjah- res in EUR	Vergleich Ansatz / Ist in EUR	
571+	+ bilanzielle Abschreibung auf immaterielle Vermögensgegenstände und Sachanlagen sowie auf geleistete Zuwendungen	0,00	0,00	0,00	0,00	
416+	- Erträge aus der Auflösung von Sonderposten aus Zuschüssen und Zuweisungen sowie für Beiträge	0,00	0,00	0,00	0,00	
437						
	= Nettoabschreibungsaufwand	0,00	0,00	0,00	0,00	

Teilergebnisrechnung¹ 2023

Monate: 1 bis 13

Produkt - 523000 - Ehrenmal

Ertrags- und Aufwandsarten			Ergebnis des Vorjahres	Fortge- schriebener Ansatz des Haushalts- jahres ²	Ist- Ergebnis des Haus- haltsjah- res	Vergleich Ansatz / Ist (Spalte 5 Spalte 6)	übertrage- ne Er- mächti- gungen ³
			in EUR	in EUR	in EUR	in EUR	in EUR
1 ⁴	2 ⁵	3	4	5	6	7	8
40	1	Steuern und ähnliche Abgaben	0,00	0,00	0,00	0,00	- 0,00
41	2	+ Zuwendungen und allgemeine Umlagen	0,00	0,00	0,00	0,00	- 0,00
42	3	+ sonstige Transfererträge	0,00	0,00	0,00	0,00	- 0,00
43	4	+ öffentlich-rechtliche Leistungsentgelte	0,00	0,00	0,00	0,00	- 0,00
441, 442, 446	5	+ privatrechtliche Leistungsentgelte	0,00	0,00	0,00	0,00	- 0,00
448	6	+ Kostenerstattungen u. Kostenumlagen	0,00	0,00	0,00	0,00	- 0,00
45	7	+ sonstige Erträge	0,00	0,00	0,00	0,00	- 0,00
471	8	+ aktivierte Eigenleistungen	0,00	0,00	0,00	0,00	- 0,00
472	9	+ / - Bestandveränderungen	0,00	0,00	0,00	0,00	- 0,00
	10	= Erträge	0,00	0,00	0,00	0,00	-
50	11	Personalaufwendungen	0,00	0,00	0,00	0,00	0,00
51	12	+ Versorgungsaufwendungen	0,00	0,00	0,00	0,00	0,00
52	13	+ Aufwendungen für Sach- und Dienstleistungen	30,00	300,00	26,98	273,02	0,00
57	14	+ bilanzielle Abschreibungen	0,00	0,00	0,00	0,00	0,00
53	15	+ Transferaufwendungen	0,00	0,00	0,00	0,00	0,00
54	16	+ sonstige Aufwendungen	0,00	0,00	0,00	0,00	0,00
	17	<i>davon Verfügungsmittel</i>	<i>0,00</i>	<i>0,00</i>	<i>0,00</i>	<i>0,00</i>	<i>0,00</i>
	18	= Aufwendungen (= Zeilen 11 bis 16)	30,00	300,00	26,98	273,02	0,00
	19	= Ergebnis der laufenden Verwaltungstätigkeit (= Zeilen 10 / 18)	30,00-	300,00-	26,98-	273,02-	-
46	20	+ Finanzerträge	0,00	0,00	0,00	0,00	0,00
55	21	- Zinsen und sonstige Finanzaufwendungen ⁶	0,00	0,00	0,00	0,00	0,00
	22	= Finanzergebnis (= Zeilen 20 und 21)	0,00	0,00	0,00	0,00	0,00
	23	= Ergebnis vor Berücksichtigung der internen Leistungsbeziehungen (= Zeilen 19 und 22)	30,00-	300,00-	26,98-	273,02-	0,00
48	24	+ Erträge aus internen Leistungsbeziehungen	0,00	0,00	0,00	0,00	0,00
58	25	- Aufwendungen aus internen Leistungsbeziehungen	0,00	0,00	0,00	0,00	0,00
	26	= Ergebnis (= Zeilen 23, 24, 25)	30,00-	300,00-	26,98-	273,02-	0,00

Teilergebnisrechnung¹ 2023

Monate: 1 bis 13

Produkt - 523000 - Ehrenmal

Nachrichtlich: Nettoabschreibungsaufwand		Ergebnis des Vorjahres in EUR	Fortge- schriebener Ansatz des Haushalts- jahres in EUR	Ist- Ergebnis des Haus- haltsjah- res in EUR	Vergleich Ansatz / Ist in EUR	
571+	+ bilanzielle Abschreibung auf immaterielle Vermögensgegenstände und Sachanlagen sowie auf geleistete Zuwendungen	0,00	0,00	0,00	0,00	
416+	- Erträge aus der Auflösung von Sonderposten aus Zuschüssen und Zuweisungen sowie für Beiträge	0,00	0,00	0,00	0,00	
437						
	= Nettoabschreibungsaufwand	0,00	0,00	0,00	0,00	

Teilergebnisrechnung¹ 2023

Monate: 1 bis 13

Produkt - 531000 - Elektrizitätsversorgung

Ertrags- und Aufwandsarten			Ergebnis des Vorjahres	Fortge- schriebener Ansatz des Haushalts- jahres ²	Ist- Ergebnis des Haus- haltsjah- res	Vergleich Ansatz / Ist (Spalte 5 Spalte 6)	übertrage- ne Er- mächti- gungen ³
			in EUR	in EUR	in EUR	in EUR	in EUR
1 ⁴	2 ⁵	3	4	5	6	7	8
40	1	Steuern und ähnliche Abgaben	0,00	0,00	0,00	0,00	- 0,00
41	2	+ Zuwendungen und allgemeine Umlagen	0,00	0,00	0,00	0,00	- 0,00
42	3	+ sonstige Transfererträge	0,00	0,00	0,00	0,00	- 0,00
43	4	+ öffentlich-rechtliche Leistungsentgelte	0,00	0,00	0,00	0,00	- 0,00
441, 442, 446	5	+ privatrechtliche Leistungsentgelte	0,00	0,00	0,00	0,00	- 0,00
448	6	+ Kostenerstattungen u. Kostenumlagen	0,00	0,00	0,00	0,00	- 0,00
45	7	+ sonstige Erträge	15.004,35	13.800,00	14.449,07	649,07-	- 0,00
471	8	+ aktivierte Eigenleistungen	0,00	0,00	0,00	0,00	- 0,00
472	9	+ / - Bestandveränderungen	0,00	0,00	0,00	0,00	- 0,00
	10	= Erträge	15.004,35	13.800,00	14.449,07	649,07-	-
50	11	Personalaufwendungen	0,00	0,00	0,00	0,00	0,00
51	12	+ Versorgungsaufwendungen	0,00	0,00	0,00	0,00	0,00
52	13	+ Aufwendungen für Sach- und Dienstleistungen	0,00	0,00	0,00	0,00	0,00
57	14	+ bilanzielle Abschreibungen	0,00	0,00	0,00	0,00	0,00
53	15	+ Transferaufwendungen	0,00	0,00	0,00	0,00	0,00
54	16	+ sonstige Aufwendungen	0,00	0,00	0,00	0,00	0,00
	17	<i>davon Verfügungsmittel</i>	<i>0,00</i>	<i>0,00</i>	<i>0,00</i>	<i>0,00</i>	<i>0,00</i>
	18	= Aufwendungen (= Zeilen 11 bis 16)	0,00	0,00	0,00	0,00	0,00
	19	= Ergebnis der laufenden Verwaltungstätigkeit (= Zeilen 10 / 18)	15.004,35	13.800,00	14.449,07	649,07-	-
46	20	+ Finanzerträge	0,00	0,00	0,00	0,00	0,00
55	21	- Zinsen und sonstige Finanzaufwendungen ⁶	0,00	0,00	0,00	0,00	0,00
	22	= Finanzergebnis (= Zeilen 20 und 21)	0,00	0,00	0,00	0,00	0,00
	23	= Ergebnis vor Berücksichtigung der internen Leistungsbeziehungen (= Zeilen 19 und 22)	15.004,35	13.800,00	14.449,07	649,07-	0,00
48	24	+ Erträge aus internen Leistungsbeziehungen	0,00	0,00	0,00	0,00	0,00
58	25	- Aufwendungen aus internen Leistungsbeziehungen	0,00	0,00	0,00	0,00	0,00
	26	= Ergebnis (= Zeilen 23, 24, 25)	15.004,35	13.800,00	14.449,07	649,07-	0,00

Teilergebnisrechnung¹ 2023

Monate: 1 bis 13

Produkt - 531000 - Elektrizitätsversorgung

Nachrichtlich: Nettoabschreibungsaufwand		Ergebnis des Vorjahres in EUR	Fortge- schriebener Ansatz des Haushalts- jahres in EUR	Ist- Ergebnis des Haus- haltsjah- res in EUR	Vergleich Ansatz / Ist in EUR	
571+	+ bilanzielle Abschreibung auf immaterielle Vermögensgegenstände und Sachanlagen sowie auf geleistete Zuwendungen	0,00	0,00	0,00	0,00	
416+	- Erträge aus der Auflösung von Sonderposten aus Zuschüssen und Zuweisungen sowie für Beiträge	0,00	0,00	0,00	0,00	
437						
	= Nettoabschreibungsaufwand	0,00	0,00	0,00	0,00	

Teilergebnisrechnung¹ 2023

Monate: 1 bis 13

Produkt - 531001 - Breitbandversorgung

Ertrags- und Aufwandsarten			Ergebnis des Vorjahres	Fortge- schriebener Ansatz des Haushalts- jahres ²	Ist- Ergebnis des Haus- haltsjah- res	Vergleich Ansatz / Ist (Spalte 5 Spalte 6)	übertrage- ne Er- mächti- gungen ³
			in EUR	in EUR	in EUR	in EUR	in EUR
1 ⁴	2 ⁵	3	4	5	6	7	8
40	1	Steuern und ähnliche Abgaben	0,00	0,00	0,00	0,00	- 0,00
41	2	+ Zuwendungen und allgemeine Umlagen	0,00	0,00	0,00	0,00	- 0,00
42	3	+ sonstige Transfererträge	0,00	0,00	0,00	0,00	- 0,00
43	4	+ öffentlich-rechtliche Leistungsentgelte	0,00	0,00	0,00	0,00	- 0,00
441, 442, 446	5	+ privatrechtliche Leistungsentgelte	0,00	0,00	0,00	0,00	- 0,00
448	6	+ Kostenerstattungen u. Kostenumlagen	0,00	0,00	0,00	0,00	- 0,00
45	7	+ sonstige Erträge	0,00	0,00	0,00	0,00	- 0,00
471	8	+ aktivierte Eigenleistungen	0,00	0,00	0,00	0,00	- 0,00
472	9	+ / - Bestandveränderungen	0,00	0,00	0,00	0,00	- 0,00
	10	= Erträge	0,00	0,00	0,00	0,00	-
50	11	Personalaufwendungen	0,00	0,00	0,00	0,00	0,00
51	12	+ Versorgungsaufwendungen	0,00	0,00	0,00	0,00	0,00
52	13	+ Aufwendungen für Sach- und Dienstleistungen	0,00	0,00	0,00	0,00	0,00
57	14	+ bilanzielle Abschreibungen	0,00	0,00	0,00	0,00	0,00
53	15	+ Transferaufwendungen	0,00	0,00	0,00	0,00	0,00
54	16	+ sonstige Aufwendungen	0,00	0,00	0,00	0,00	0,00
	17	<i>davon Verfügungsmittel</i>	<i>0,00</i>	<i>0,00</i>	<i>0,00</i>	<i>0,00</i>	<i>0,00</i>
	18	= Aufwendungen (= Zeilen 11 bis 16)	0,00	0,00	0,00	0,00	0,00
	19	= Ergebnis der laufenden Verwaltungstätigkeit (= Zeilen 10 / 18)	0,00	0,00	0,00	0,00	-
46	20	+ Finanzerträge	0,00	0,00	0,00	0,00	0,00
55	21	- Zinsen und sonstige Finanzaufwendungen ⁶	0,00	0,00	0,00	0,00	0,00
	22	= Finanzergebnis (= Zeilen 20 und 21)	0,00	0,00	0,00	0,00	0,00
	23	= Ergebnis vor Berücksichtigung der internen Leistungsbeziehungen (= Zeilen 19 und 22)	0,00	0,00	0,00	0,00	0,00
48	24	+ Erträge aus internen Leistungsbeziehungen	0,00	0,00	0,00	0,00	0,00
58	25	- Aufwendungen aus internen Leistungsbeziehungen	0,00	0,00	0,00	0,00	0,00
	26	= Ergebnis (= Zeilen 23, 24, 25)	0,00	0,00	0,00	0,00	0,00

Teilergebnisrechnung¹ 2023

Monate: 1 bis 13

Produkt - 531001 - Breitbandversorgung

Nachrichtlich: Nettoabschreibungsaufwand		Ergebnis des Vorjahres in EUR	Fortge- schriebener Ansatz des Haushalts- jahres in EUR	Ist- Ergebnis des Haus- haltsjah- res in EUR	Vergleich Ansatz / Ist in EUR	
571+	+ bilanzielle Abschreibung auf immaterielle Vermögensgegenstände und Sachanlagen sowie auf geleistete Zuwendungen	0,00	0,00	0,00	0,00	
416+	- Erträge aus der Auflösung von Sonderposten aus Zuschüssen und Zuweisungen sowie für Beiträge	0,00	0,00	0,00	0,00	
	= Nettoabschreibungsaufwand	0,00	0,00	0,00	0,00	

Teilergebnisrechnung¹ 2023

Monate: 1 bis 13

Produkt - 532000 - Gasversorgung

Ertrags- und Aufwandsarten			Ergebnis des Vorjahres	Fortge- schriebener Ansatz des Haushalts- jahres ²	Ist- Ergebnis des Haus- haltsjah- res	Vergleich Ansatz / Ist (Spalte 5 Spalte 6)	übertrage- ne Er- mächti- gungen ³
			in EUR	in EUR	in EUR	in EUR	in EUR
1 ⁴	2 ⁵	3	4	5	6	7	8
40	1	Steuern und ähnliche Abgaben	0,00	0,00	0,00	0,00	- 0,00
41	2	+ Zuwendungen und allgemeine Umlagen	0,00	0,00	0,00	0,00	- 0,00
42	3	+ sonstige Transfererträge	0,00	0,00	0,00	0,00	- 0,00
43	4	+ öffentlich-rechtliche Leistungsentgelte	0,00	0,00	0,00	0,00	- 0,00
441, 442, 446	5	+ privatrechtliche Leistungsentgelte	0,00	0,00	0,00	0,00	- 0,00
448	6	+ Kostenerstattungen u. Kostenumlagen	0,00	0,00	0,00	0,00	- 0,00
45	7	+ sonstige Erträge	7.876,60	1.600,00	1.412,65	187,35	- 0,00
471	8	+ aktivierte Eigenleistungen	0,00	0,00	0,00	0,00	- 0,00
472	9	+ / - Bestandveränderungen	0,00	0,00	0,00	0,00	- 0,00
	10	= Erträge	7.876,60	1.600,00	1.412,65	187,35	-
50	11	Personalaufwendungen	0,00	0,00	0,00	0,00	0,00
51	12	+ Versorgungsaufwendungen	0,00	0,00	0,00	0,00	0,00
52	13	+ Aufwendungen für Sach- und Dienstleistungen	0,00	0,00	0,00	0,00	0,00
57	14	+ bilanzielle Abschreibungen	0,00	0,00	0,00	0,00	0,00
53	15	+ Transferaufwendungen	0,00	0,00	0,00	0,00	0,00
54	16	+ sonstige Aufwendungen	0,00	0,00	0,00	0,00	0,00
	17	<i>davon Verfügungsmittel</i>	<i>0,00</i>	<i>0,00</i>	<i>0,00</i>	<i>0,00</i>	<i>0,00</i>
	18	= Aufwendungen (= Zeilen 11 bis 16)	0,00	0,00	0,00	0,00	0,00
	19	= Ergebnis der laufenden Verwaltungstätigkeit (= Zeilen 10 / 18)	7.876,60	1.600,00	1.412,65	187,35	-
46	20	+ Finanzerträge	0,00	0,00	5.333,04	5.333,04-	0,00
55	21	- Zinsen und sonstige Finanzaufwendungen ⁶	0,00	0,00	0,00	0,00	0,00
	22	= Finanzergebnis (= Zeilen 20 und 21)	0,00	0,00	5.333,04	5.333,04-	0,00
	23	= Ergebnis vor Berücksichtigung der internen Leistungsbeziehungen (= Zeilen 19 und 22)	7.876,60	1.600,00	6.745,69	5.145,69-	0,00
48	24	+ Erträge aus internen Leistungsbeziehungen	0,00	0,00	0,00	0,00	0,00
58	25	- Aufwendungen aus internen Leistungsbeziehungen	0,00	0,00	0,00	0,00	0,00
	26	= Ergebnis (= Zeilen 23, 24, 25)	7.876,60	1.600,00	6.745,69	5.145,69-	0,00

Teilergebnisrechnung¹ 2023

Monate: 1 bis 13

Produkt - 532000 - Gasversorgung

Nachrichtlich: Nettoabschreibungsaufwand		Ergebnis des Vorjahres in EUR	Fortge- schriebener Ansatz des Haushalts- jahres in EUR	Ist- Ergebnis des Haus- haltsjah- res in EUR	Vergleich Ansatz / Ist in EUR	
571+	+ bilanzielle Abschreibung auf immaterielle Vermögensgegenstände und Sachanlagen sowie auf geleistete Zuwendungen	0,00	0,00	0,00	0,00	
416+	- Erträge aus der Auflösung von Sonderposten aus Zuschüssen und Zuweisungen sowie für Beiträge	0,00	0,00	0,00	0,00	
437						
	= Nettoabschreibungsaufwand	0,00	0,00	0,00	0,00	

Teilergebnisrechnung¹ 2023

Monate: 1 bis 13

Produkt - 534000 - Fernwärmeversorgung

Ertrags- und Aufwandsarten			Ergebnis des Vorjahres	Fortge- schriebener Ansatz des Haushalts- jahres ²	Ist- Ergebnis des Haus- haltsjah- res	Vergleich Ansatz / Ist (Spalte 5 Spalte 6)	übertrage- ne Er- mächti- gungen ³
			in EUR	in EUR	in EUR	in EUR	in EUR
1 ⁴	2 ⁵	3	4	5	6	7	8
40	1	Steuern und ähnliche Abgaben	0,00	0,00	0,00	0,00	- 0,00
41	2	+ Zuwendungen und allgemeine Umlagen	0,00	0,00	0,00	0,00	- 0,00
42	3	+ sonstige Transfererträge	0,00	0,00	0,00	0,00	- 0,00
43	4	+ öffentlich-rechtliche Leistungsentgelte	0,00	0,00	0,00	0,00	- 0,00
441, 442, 446	5	+ privatrechtliche Leistungsentgelte	7.911,70	8.600,00	8.262,98	337,02	- 0,00
448	6	+ Kostenerstattungen u. Kostenumlagen	0,00	0,00	0,00	0,00	- 0,00
45	7	+ sonstige Erträge	0,00	0,00	0,00	0,00	- 0,00
471	8	+ aktivierte Eigenleistungen	0,00	0,00	0,00	0,00	- 0,00
472	9	+ / - Bestandveränderungen	0,00	0,00	0,00	0,00	- 0,00
	10	= Erträge	7.911,70	8.600,00	8.262,98	337,02	-
50	11	Personalaufwendungen	0,00	0,00	0,00	0,00	0,00
51	12	+ Versorgungsaufwendungen	0,00	0,00	0,00	0,00	0,00
52	13	+ Aufwendungen für Sach- und Dienstleistungen	0,00	0,00	0,00	0,00	0,00
57	14	+ bilanzielle Abschreibungen	0,00	0,00	0,00	0,00	0,00
53	15	+ Transferaufwendungen	0,00	0,00	0,00	0,00	0,00
54	16	+ sonstige Aufwendungen	1.584,99	1.600,00	1.655,38	55,38-	0,00
	17	<i>davon Verfügungsmittel</i>	<i>0,00</i>	<i>0,00</i>	<i>0,00</i>	<i>0,00</i>	<i>0,00</i>
	18	= Aufwendungen (= Zeilen 11 bis 16)	1.584,99	1.600,00	1.655,38	55,38-	0,00
	19	= Ergebnis der laufenden Verwaltungstätigkeit (= Zeilen 10 / 18)	6.326,71	7.000,00	6.607,60	392,40	-
46	20	+ Finanzerträge	0,00	0,00	0,00	0,00	0,00
55	21	- Zinsen und sonstige Finanzaufwendungen ⁶	0,00	0,00	0,00	0,00	0,00
	22	= Finanzergebnis (= Zeilen 20 und 21)	0,00	0,00	0,00	0,00	0,00
	23	= Ergebnis vor Berücksichtigung der internen Leistungsbeziehungen (= Zeilen 19 und 22)	6.326,71	7.000,00	6.607,60	392,40	0,00
48	24	+ Erträge aus internen Leistungsbeziehungen	0,00	0,00	0,00	0,00	0,00
58	25	- Aufwendungen aus internen Leistungsbeziehungen	0,00	0,00	0,00	0,00	0,00
	26	= Ergebnis (= Zeilen 23, 24, 25)	6.326,71	7.000,00	6.607,60	392,40	0,00

Teilergebnisrechnung¹ 2023

Monate: 1 bis 13

Produkt - 534000 - Fernwärmeversorgung

Nachrichtlich: Nettoabschreibungsaufwand		Ergebnis des Vorjahres in EUR	Fortge- schriebener Ansatz des Haushalts- jahres in EUR	Ist- Ergebnis des Haus- haltsjah- res in EUR	Vergleich Ansatz / Ist in EUR	
571+	+ bilanzielle Abschreibung auf immaterielle Vermögensgegenstände und Sachanlagen sowie auf geleistete Zuwendungen	0,00	0,00	0,00	0,00	
416+	- Erträge aus der Auflösung von Sonderposten aus Zuschüssen und Zuweisungen sowie für Beiträge	0,00	0,00	0,00	0,00	
437						
	= Nettoabschreibungsaufwand	0,00	0,00	0,00	0,00	

Teilergebnisrechnung¹ 2023

Monate: 1 bis 13

Produkt - 536000 - Breitbandversorgung

Ertrags- und Aufwandsarten			Ergebnis des Vorjahres	Fortge- schriebener Ansatz des Haushalts- jahres ²	Ist- Ergebnis des Haus- haltsjah- res	Vergleich Ansatz / Ist (Spalte 5 Spalte 6)	übertrage- ne Er- mächti- gungen ³
			in EUR	in EUR	in EUR	in EUR	in EUR
1 ⁴	2 ⁵	3	4	5	6	7	8
40	1	Steuern und ähnliche Abgaben	0,00	0,00	0,00	0,00	- 0,00
41	2	+ Zuwendungen und allgemeine Umlagen	0,00	0,00	0,00	0,00	- 0,00
42	3	+ sonstige Transfererträge	0,00	0,00	0,00	0,00	- 0,00
43	4	+ öffentlich-rechtliche Leistungsentgelte	0,00	0,00	0,00	0,00	- 0,00
441, 442, 446	5	+ privatrechtliche Leistungsentgelte	0,00	0,00	0,00	0,00	- 0,00
448	6	+ Kostenerstattungen u. Kostenumlagen	0,00	0,00	0,00	0,00	- 0,00
45	7	+ sonstige Erträge	0,00	0,00	0,00	0,00	- 0,00
471	8	+ aktivierte Eigenleistungen	0,00	0,00	0,00	0,00	- 0,00
472	9	+ / - Bestandveränderungen	0,00	0,00	0,00	0,00	- 0,00
	10	= Erträge	0,00	0,00	0,00	0,00	-
50	11	Personalaufwendungen	0,00	0,00	0,00	0,00	0,00
51	12	+ Versorgungsaufwendungen	0,00	0,00	0,00	0,00	0,00
52	13	+ Aufwendungen für Sach- und Dienstleistungen	0,00	0,00	0,00	0,00	0,00
57	14	+ bilanzielle Abschreibungen	0,00	0,00	0,00	0,00	0,00
53	15	+ Transferaufwendungen	0,00	0,00	0,00	0,00	0,00
54	16	+ sonstige Aufwendungen	0,00	0,00	0,00	0,00	0,00
	17	<i>davon Verfügungsmittel</i>	<i>0,00</i>	<i>0,00</i>	<i>0,00</i>	<i>0,00</i>	<i>0,00</i>
	18	= Aufwendungen (= Zeilen 11 bis 16)	0,00	0,00	0,00	0,00	0,00
	19	= Ergebnis der laufenden Verwaltungstätigkeit (= Zeilen 10 / 18)	0,00	0,00	0,00	0,00	-
46	20	+ Finanzerträge	0,00	0,00	0,00	0,00	0,00
55	21	- Zinsen und sonstige Finanzaufwendungen ⁶	0,00	0,00	0,00	0,00	0,00
	22	= Finanzergebnis (= Zeilen 20 und 21)	0,00	0,00	0,00	0,00	0,00
	23	= Ergebnis vor Berücksichtigung der internen Leistungsbeziehungen (= Zeilen 19 und 22)	0,00	0,00	0,00	0,00	0,00
48	24	+ Erträge aus internen Leistungsbeziehungen	0,00	0,00	0,00	0,00	0,00
58	25	- Aufwendungen aus internen Leistungsbeziehungen	0,00	0,00	0,00	0,00	0,00
	26	= Ergebnis (= Zeilen 23, 24, 25)	0,00	0,00	0,00	0,00	0,00

Teilergebnisrechnung¹ 2023

Monate: 1 bis 13

Produkt - 536000 - Breitbandversorgung

Nachrichtlich: Nettoabschreibungsaufwand		Ergebnis des Vorjahres in EUR	Fortge- schriebener Ansatz des Haushalts- jahres in EUR	Ist- Ergebnis des Haus- haltsjah- res in EUR	Vergleich Ansatz / Ist in EUR	
571+	+ bilanzielle Abschreibung auf immaterielle Vermögensgegenstände und Sachanlagen sowie auf geleistete Zuwendungen	0,00	0,00	0,00	0,00	
416+	- Erträge aus der Auflösung von Sonderposten aus Zuschüssen und Zuweisungen sowie für Beiträge	0,00	0,00	0,00	0,00	
437						
	= Nettoabschreibungsaufwand	0,00	0,00	0,00	0,00	

Teilergebnisrechnung¹ 2023

Monate: 1 bis 13

Produkt - 537000 - Abfallbeseitigung

Ertrags- und Aufwandsarten			Ergebnis des Vorjahres	Fortge- schriebener Ansatz des Haushalts- jahres ²	Ist- Ergebnis des Haus- haltsjah- res	Vergleich Ansatz / Ist (Spalte 5 Spalte 6)	übertrage- ne Er- mächti- gungen ³
			in EUR	in EUR	in EUR	in EUR	in EUR
1 ⁴	2 ⁵	3	4	5	6	7	8
40	1	Steuern und ähnliche Abgaben	0,00	0,00	0,00	0,00	- 0,00
41	2	+ Zuwendungen und allgemeine Umlagen	0,00	0,00	0,00	0,00	- 0,00
42	3	+ sonstige Transfererträge	0,00	0,00	0,00	0,00	- 0,00
43	4	+ öffentlich-rechtliche Leistungsentgelte	0,00	0,00	0,00	0,00	- 0,00
441, 442, 446	5	+ privatrechtliche Leistungsentgelte	555,66	500,00	555,66	55,66-	- 0,00
448	6	+ Kostenerstattungen u. Kostenumlagen	0,00	0,00	0,00	0,00	- 0,00
45	7	+ sonstige Erträge	0,00	0,00	0,00	0,00	- 0,00
471	8	+ aktivierte Eigenleistungen	0,00	0,00	0,00	0,00	- 0,00
472	9	+ / - Bestandveränderungen	0,00	0,00	0,00	0,00	- 0,00
	10	= Erträge	555,66	500,00	555,66	55,66-	-
50	11	Personalaufwendungen	0,00	0,00	0,00	0,00	0,00
51	12	+ Versorgungsaufwendungen	0,00	0,00	0,00	0,00	0,00
52	13	+ Aufwendungen für Sach- und Dienstleistungen	184,07	500,00	830,38	330,38-	0,00
57	14	+ bilanzielle Abschreibungen	0,00	0,00	0,00	0,00	0,00
53	15	+ Transferaufwendungen	0,00	0,00	0,00	0,00	0,00
54	16	+ sonstige Aufwendungen	0,00	0,00	0,00	0,00	0,00
	17	<i>davon Verfügungsmittel</i>	<i>0,00</i>	<i>0,00</i>	<i>0,00</i>	<i>0,00</i>	<i>0,00</i>
	18	= Aufwendungen (= Zeilen 11 bis 16)	184,07	500,00	830,38	330,38-	0,00
	19	= Ergebnis der laufenden Verwaltungstätigkeit (= Zeilen 10 / 18)	371,59	0,00	274,72-	274,72	-
46	20	+ Finanzerträge	0,00	0,00	0,00	0,00	0,00
55	21	- Zinsen und sonstige Finanzaufwendungen ⁶	0,00	0,00	0,00	0,00	0,00
	22	= Finanzergebnis (= Zeilen 20 und 21)	0,00	0,00	0,00	0,00	0,00
	23	= Ergebnis vor Berücksichtigung der internen Leistungsbeziehungen (= Zeilen 19 und 22)	371,59	0,00	274,72-	274,72	0,00
48	24	+ Erträge aus internen Leistungsbeziehungen	0,00	0,00	0,00	0,00	0,00
58	25	- Aufwendungen aus internen Leistungsbeziehungen	0,00	0,00	0,00	0,00	0,00
	26	= Ergebnis (= Zeilen 23, 24, 25)	371,59	0,00	274,72-	274,72	0,00

Teilergebnisrechnung¹ 2023

Monate: 1 bis 13

Produkt - 537000 - Abfallbeseitigung

Nachrichtlich: Nettoabschreibungsaufwand		Ergebnis des Vorjahres in EUR	Fortge- schriebener Ansatz des Haushalts- jahres in EUR	Ist- Ergebnis des Haus- haltsjah- res in EUR	Vergleich Ansatz / Ist in EUR	
571+	+ bilanzielle Abschreibung auf immaterielle Vermögensgegenstände und Sachanlagen sowie auf geleistete Zuwendungen	0,00	0,00	0,00	0,00	
416+	- Erträge aus der Auflösung von Sonderposten aus Zuschüssen und Zuweisungen sowie für Beiträge	0,00	0,00	0,00	0,00	
437						
	= Nettoabschreibungsaufwand	0,00	0,00	0,00	0,00	

Teilergebnisrechnung¹ 2023

Monate: 1 bis 13

Produkt - 541000 - Gemeindestraßen

Ertrags- und Aufwandsarten			Ergebnis des Vorjahres	Fortge- schriebener Ansatz des Haushalts- jahres ²	Ist- Ergebnis des Haus- haltsjah- res	Vergleich Ansatz / Ist (Spalte 5 Spalte 6)	übertrage- ne Er- mächti- gungen ³
			in EUR	in EUR	in EUR	in EUR	in EUR
1 ⁴	2 ⁵	3	4	5	6	7	8
40	1	Steuern und ähnliche Abgaben	0,00	0,00	0,00	0,00	- 0,00
41	2	+ Zuwendungen und allgemeine Umlagen	3.713,42	3.700,00	3.709,01	9,01-	- 0,00
42	3	+ sonstige Transfererträge	0,00	0,00	0,00	0,00	- 0,00
43	4	+ öffentlich-rechtliche Leistungsentgelte	17.516,70	17.700,00	17.516,70	183,30	- 0,00
441, 442, 446	5	+ privatrechtliche Leistungsentgelte	838,11	100,00	0,00	100,00	- 0,00
448	6	+ Kostenerstattungen u. Kostenumlagen	2.000,00	2.000,00	2.000,00	0,00	- 0,00
45	7	+ sonstige Erträge	0,00	0,00	0,00	0,00	- 0,00
471	8	+ aktivierte Eigenleistungen	0,00	0,00	0,00	0,00	- 0,00
472	9	+ / - Bestandveränderungen	0,00	0,00	0,00	0,00	- 0,00
	10	= Erträge	24.068,23	23.500,00	23.225,71	274,29	-
50	11	Personalaufwendungen	3.037,53	3.500,00	3.225,84	274,16	0,00
51	12	+ Versorgungsaufwendungen	78,08	100,00	45,54	54,46	0,00
52	13	+ Aufwendungen für Sach- und Dienstleistungen	22.360,04	55.900,00	53.516,58	2.383,42	0,00
57	14	+ bilanzielle Abschreibungen	21.673,70	22.600,00	21.767,10	832,90	0,00
53	15	+ Transferaufwendungen	0,00	0,00	0,00	0,00	0,00
54	16	+ sonstige Aufwendungen	0,00	200,00	0,00	200,00	0,00
	17	<i>davon Verfügungsmittel</i>	<i>0,00</i>	<i>200,00</i>	<i>0,00</i>	<i>200,00</i>	<i>0,00</i>
	18	= Aufwendungen (= Zeilen 11 bis 16)	47.149,35	82.300,00	78.555,06	3.744,94	0,00
	19	= Ergebnis der laufenden Verwaltungstätigkeit (= Zeilen 10 / 18)	23.081,12-	58.800,00-	55.329,35-	3.470,65-	-
46	20	+ Finanzerträge	0,00	0,00	0,00	0,00	0,00
55	21	- Zinsen und sonstige Finanzaufwendungen ⁶	0,00	0,00	0,00	0,00	0,00
	22	= Finanzergebnis (= Zeilen 20 und 21)	0,00	0,00	0,00	0,00	0,00
	23	= Ergebnis vor Berücksichtigung der internen Leistungsbeziehungen (= Zeilen 19 und 22)	23.081,12-	58.800,00-	55.329,35-	3.470,65-	0,00
48	24	+ Erträge aus internen Leistungsbeziehungen	0,00	0,00	0,00	0,00	0,00
58	25	- Aufwendungen aus internen Leistungsbeziehungen	0,00	0,00	0,00	0,00	0,00
	26	= Ergebnis (= Zeilen 23, 24, 25)	23.081,12-	58.800,00-	55.329,35-	3.470,65-	0,00

Teilergebnisrechnung¹ 2023

Monate: 1 bis 13

Produkt - 541000 - Gemeindestraßen

Nachrichtlich: Nettoabschreibungsaufwand		Ergebnis des Vorjahres in EUR	Fortge- schriebener Ansatz des Haushalts- jahres in EUR	Ist- Ergebnis des Haus- haltsjah- res in EUR	Vergleich Ansatz / Ist in EUR	
571+	+ bilanzielle Abschreibung auf immaterielle Vermögensgegenstände und Sachanlagen sowie auf geleistete Zuwendungen	21.673,70	22.600,00	21.767,10	832,90	
574						
416+	- Erträge aus der Auflösung von Sonderposten aus Zuschüssen und Zuweisungen sowie für Beiträge	18.090,40-	18.300,00-	18.090,48-	209,52-	
437						
	= Nettoabschreibungsaufwand	3.583,30	4.300,00	3.676,62	623,38	

Teilergebnisrechnung¹ 2023

Monate: 1 bis 13

Produkt - 541001 - Straßenbeleuchtung

Ertrags- und Aufwandsarten			Ergebnis des Vorjahres	Fortge- schriebener Ansatz des Haushalts- jahres ²	Ist- Ergebnis des Haus- haltsjah- res	Vergleich Ansatz / Ist (Spalte 5 Spalte 6)	übertrage- ne Er- mächti- gungen ³
			in EUR	in EUR	in EUR	in EUR	in EUR
1 ⁴	2 ⁵	3	4	5	6	7	8
40	1	Steuern und ähnliche Abgaben	0,00	0,00	0,00	0,00	- 0,00
41	2	+ Zuwendungen und allgemeine Umlagen	60,84	0,00	60,84	60,84-	- 0,00
42	3	+ sonstige Transfererträge	0,00	0,00	0,00	0,00	- 0,00
43	4	+ öffentlich-rechtliche Leistungsentgelte	1.191,24	1.100,00	1.191,24	91,24-	- 0,00
441, 442, 446	5	+ privatrechtliche Leistungsentgelte	0,00	100,00	5.941,25	5.841,25-	- 0,00
448	6	+ Kostenerstattungen u. Kostenumlagen	0,00	100,00	0,00	100,00	- 0,00
45	7	+ sonstige Erträge	0,00	0,00	0,00	0,00	- 0,00
471	8	+ aktivierte Eigenleistungen	0,00	0,00	0,00	0,00	- 0,00
472	9	+ / - Bestandveränderungen	0,00	0,00	0,00	0,00	- 0,00
	10	= Erträge	1.252,08	1.300,00	7.193,33	5.893,33-	-
50	11	Personalaufwendungen	0,00	0,00	0,00	0,00	0,00
51	12	+ Versorgungsaufwendungen	0,00	0,00	0,00	0,00	0,00
52	13	+ Aufwendungen für Sach- und Dienstleistungen	8.526,95	7.600,00	9.598,76	1.998,76-	0,00
57	14	+ bilanzielle Abschreibungen	2.744,34	2.800,00	2.744,34	55,66	0,00
53	15	+ Transferaufwendungen	0,00	0,00	0,00	0,00	0,00
54	16	+ sonstige Aufwendungen	0,00	0,00	0,00	0,00	0,00
	17	<i>davon Verfügungsmittel</i>	<i>0,00</i>	<i>0,00</i>	<i>0,00</i>	<i>0,00</i>	<i>0,00</i>
	18	= Aufwendungen (= Zeilen 11 bis 16)	11.271,29	10.400,00	12.343,10	1.943,10-	0,00
	19	= Ergebnis der laufenden Verwaltungstätigkeit (= Zeilen 10 / 18)	10.019,21-	9.100,00-	5.149,77-	3.950,23-	-
46	20	+ Finanzerträge	0,00	0,00	0,00	0,00	0,00
55	21	- Zinsen und sonstige Finanzaufwendungen ⁶	0,00	0,00	0,00	0,00	0,00
	22	= Finanzergebnis (= Zeilen 20 und 21)	0,00	0,00	0,00	0,00	0,00
	23	= Ergebnis vor Berücksichtigung der internen Leistungsbeziehungen (= Zeilen 19 und 22)	10.019,21-	9.100,00-	5.149,77-	3.950,23-	0,00
48	24	+ Erträge aus internen Leistungsbeziehungen	0,00	0,00	0,00	0,00	0,00
58	25	- Aufwendungen aus internen Leistungsbeziehungen	0,00	0,00	0,00	0,00	0,00
	26	= Ergebnis (= Zeilen 23, 24, 25)	10.019,21-	9.100,00-	5.149,77-	3.950,23-	0,00

Teilergebnisrechnung¹ 2023

Monate: 1 bis 13

Produkt - 541001 - Straßenbeleuchtung

Nachrichtlich: Nettoabschreibungsaufwand		Ergebnis des Vorjahres in EUR	Fortge- schriebener Ansatz des Haushalts- jahres in EUR	Ist- Ergebnis des Haus- haltsjah- res in EUR	Vergleich Ansatz / Ist in EUR	
571+	+ bilanzielle Abschreibung auf immaterielle Vermögensgegenstände und Sachanlagen sowie auf geleistete Zuwendungen	2.744,34	2.800,00	2.744,34	55,66	
416+	- Erträge aus der Auflösung von Sonderposten aus Zuschüssen und Zuweisungen sowie für Beiträge	1.252,08-	1.100,00-	1.252,08-	152,08	
437	= Nettoabschreibungsaufwand	1.492,26	1.700,00	1.492,26	207,74	

Teilergebnisrechnung¹ 2023

Monate: 1 bis 13

Produkt - 551000 - Grünanlagen

Ertrags- und Aufwandsarten			Ergebnis des Vorjahres	Fortge- schriebener Ansatz des Haushalts- jahres ²	Ist- Ergebnis des Haus- haltsjah- res	Vergleich Ansatz / Ist (Spalte 5 Spalte 6)	übertrage- ne Er- mächti- gungen ³
			in EUR	in EUR	in EUR	in EUR	in EUR
1 ⁴	2 ⁵	3	4	5	6	7	8
40	1	Steuern und ähnliche Abgaben	0,00	0,00	0,00	0,00	- 0,00
41	2	+ Zuwendungen und allgemeine Umlagen	0,00	0,00	0,00	0,00	- 0,00
42	3	+ sonstige Transfererträge	0,00	0,00	0,00	0,00	- 0,00
43	4	+ öffentlich-rechtliche Leistungsentgelte	0,00	0,00	0,00	0,00	- 0,00
441, 442, 446	5	+ privatrechtliche Leistungsentgelte	0,00	100,00	0,00	100,00	- 0,00
448	6	+ Kostenerstattungen u. Kostenumlagen	0,00	0,00	0,00	0,00	- 0,00
45	7	+ sonstige Erträge	0,00	0,00	0,00	0,00	- 0,00
471	8	+ aktivierte Eigenleistungen	0,00	0,00	0,00	0,00	- 0,00
472	9	+ / - Bestandveränderungen	0,00	0,00	0,00	0,00	- 0,00
	10	= Erträge	0,00	100,00	0,00	100,00	-
50	11	Personalaufwendungen	8.844,03	10.100,00	10.858,39	758,39-	0,00
51	12	+ Versorgungsaufwendungen	108,71	100,00	0,00	100,00	0,00
52	13	+ Aufwendungen für Sach- und Dienstleistungen	2.879,89	2.600,00	1.747,73	852,27	0,00
57	14	+ bilanzielle Abschreibungen	152,10	300,00	152,10	147,90	0,00
53	15	+ Transferaufwendungen	0,00	0,00	0,00	0,00	0,00
54	16	+ sonstige Aufwendungen	0,00	0,00	0,00	0,00	0,00
	17	<i>davon Verfügungsmittel</i>	<i>0,00</i>	<i>0,00</i>	<i>0,00</i>	<i>0,00</i>	<i>0,00</i>
	18	= Aufwendungen (= Zeilen 11 bis 16)	11.984,73	13.100,00	12.758,22	341,78	0,00
	19	= Ergebnis der laufenden Verwaltungstätigkeit (= Zeilen 10 / 18)	11.984,73-	13.000,00-	12.758,22-	241,78-	-
46	20	+ Finanzerträge	0,00	0,00	0,00	0,00	0,00
55	21	- Zinsen und sonstige Finanzaufwendungen ⁶	0,00	0,00	0,00	0,00	0,00
	22	= Finanzergebnis (= Zeilen 20 und 21)	0,00	0,00	0,00	0,00	0,00
	23	= Ergebnis vor Berücksichtigung der internen Leistungsbeziehungen (= Zeilen 19 und 22)	11.984,73-	13.000,00-	12.758,22-	241,78-	0,00
48	24	+ Erträge aus internen Leistungsbeziehungen	0,00	0,00	0,00	0,00	0,00
58	25	- Aufwendungen aus internen Leistungsbeziehungen	0,00	0,00	0,00	0,00	0,00
	26	= Ergebnis (= Zeilen 23, 24, 25)	11.984,73-	13.000,00-	12.758,22-	241,78-	0,00

Teilergebnisrechnung¹ 2023

Monate: 1 bis 13

Produkt - 551000 - Grünanlagen

Nachrichtlich: Nettoabschreibungsaufwand		Ergebnis des Vorjahres in EUR	Fortge- schriebener Ansatz des Haushalts- jahres in EUR	Ist- Ergebnis des Haus- haltsjah- res in EUR	Vergleich Ansatz / Ist in EUR	
571+	+ bilanzielle Abschreibung auf immaterielle Vermögensgegenstände und Sachanlagen sowie auf geleistete Zuwendungen	152,10	300,00	152,10	147,90	
416+	- Erträge aus der Auflösung von Sonderposten aus Zuschüssen und Zuweisungen sowie für Beiträge	0,00	0,00	0,00	0,00	
	= Nettoabschreibungsaufwand	152,10	300,00	152,10	147,90	

Teilergebnisrechnung¹ 2023

Monate: 1 bis 13

Produkt - 551001 - Kinderspielplätze

Ertrags- und Aufwandsarten			Ergebnis des Vorjahres	Fortge- schriebener Ansatz des Haushalts- jahres ²	Ist- Ergebnis des Haus- haltsjah- res	Vergleich Ansatz / Ist (Spalte 5 Spalte 6)	übertrage- ne Er- mächti- gungen ³
			in EUR	in EUR	in EUR	in EUR	in EUR
1 ⁴	2 ⁵	3	4	5	6	7	8
40	1	Steuern und ähnliche Abgaben	0,00	0,00	0,00	0,00	- 0,00
41	2	+ Zuwendungen und allgemeine Umlagen	0,00	0,00	260,40	260,40-	- 0,00
42	3	+ sonstige Transfererträge	0,00	0,00	0,00	0,00	- 0,00
43	4	+ öffentlich-rechtliche Leistungsentgelte	0,00	0,00	0,00	0,00	- 0,00
441, 442, 446	5	+ privatrechtliche Leistungsentgelte	0,00	100,00	0,00	100,00	- 0,00
448	6	+ Kostenerstattungen u. Kostenumlagen	0,00	0,00	0,00	0,00	- 0,00
45	7	+ sonstige Erträge	0,00	0,00	0,00	0,00	- 0,00
471	8	+ aktivierte Eigenleistungen	0,00	0,00	0,00	0,00	- 0,00
472	9	+ / - Bestandveränderungen	0,00	0,00	0,00	0,00	- 0,00
	10	= Erträge	0,00	100,00	260,40	160,40-	-
50	11	Personalaufwendungen	2.278,08	2.800,00	2.419,32	380,68	0,00
51	12	+ Versorgungsaufwendungen	58,55	100,00	182,13	82,13-	0,00
52	13	+ Aufwendungen für Sach- und Dienstleistungen	4.834,51	5.500,00	4.234,69	1.265,31	0,00
57	14	+ bilanzielle Abschreibungen	3.500,42	4.100,00	4.438,55	338,55-	0,00
53	15	+ Transferaufwendungen	0,00	0,00	0,00	0,00	0,00
54	16	+ sonstige Aufwendungen	1,00	0,00	0,00	0,00	0,00
	17	<i>davon Verfügungsmittel</i>	<i>0,00</i>	<i>0,00</i>	<i>0,00</i>	<i>0,00</i>	<i>0,00</i>
	18	= Aufwendungen (= Zeilen 11 bis 16)	10.672,56	12.500,00	11.274,69	1.225,31	0,00
	19	= Ergebnis der laufenden Verwaltungstätigkeit (= Zeilen 10 / 18)	10.672,56-	12.400,00-	11.014,29-	1.385,71-	-
46	20	+ Finanzerträge	0,00	0,00	0,00	0,00	0,00
55	21	- Zinsen und sonstige Finanzaufwendungen ⁶	0,00	0,00	0,00	0,00	0,00
	22	= Finanzergebnis (= Zeilen 20 und 21)	0,00	0,00	0,00	0,00	0,00
	23	= Ergebnis vor Berücksichtigung der internen Leistungsbeziehungen (= Zeilen 19 und 22)	10.672,56-	12.400,00-	11.014,29-	1.385,71-	0,00
48	24	+ Erträge aus internen Leistungsbeziehungen	0,00	0,00	0,00	0,00	0,00
58	25	- Aufwendungen aus internen Leistungsbeziehungen	0,00	0,00	0,00	0,00	0,00
	26	= Ergebnis (= Zeilen 23, 24, 25)	10.672,56-	12.400,00-	11.014,29-	1.385,71-	0,00

Teilergebnisrechnung¹ 2023

Monate: 1 bis 13

Produkt - 551001 - Kinderspielplätze

Nachrichtlich: Nettoabschreibungsaufwand		Ergebnis des Vorjahres in EUR	Fortge- schriebener Ansatz des Haushalts- jahres in EUR	Ist- Ergebnis des Haus- haltsjah- res in EUR	Vergleich Ansatz / Ist in EUR
571+ 574	+ bilanzielle Abschreibung auf immaterielle Vermögensgegenstände und Sachanlagen sowie auf geleistete Zuwendungen	3.500,42	4.100,00	4.438,55	338,55-
416+ 437	- Erträge aus der Auflösung von Sonderposten aus Zuschüssen und Zuweisungen sowie für Beiträge	0,00	0,00	260,40-	260,40
	= Nettoabschreibungsaufwand	3.500,42	4.100,00	4.178,15	78,15-

Teilergebnisrechnung¹ 2023

Monate: 1 bis 13

Produkt - 553000 - Bestattungswesen

Ertrags- und Aufwandsarten			Ergebnis des Vorjahres	Fortge- schriebener Ansatz des Haushalts- jahres ²	Ist- Ergebnis des Haus- haltsjah- res	Vergleich Ansatz / Ist (Spalte 5 Spalte 6)	übertrage- ne Er- mächti- gungen ³
			in EUR	in EUR	in EUR	in EUR	in EUR
1 ⁴	2 ⁵	3	4	5	6	7	8
40	1	Steuern und ähnliche Abgaben	0,00	0,00	0,00	0,00	- 0,00
41	2	+ Zuwendungen und allgemeine Umlagen	0,00	0,00	0,00	0,00	- 0,00
42	3	+ sonstige Transfererträge	0,00	0,00	0,00	0,00	- 0,00
43	4	+ öffentlich-rechtliche Leistungsentgelte	0,00	0,00	0,00	0,00	- 0,00
441, 442, 446	5	+ privatrechtliche Leistungsentgelte	0,00	100,00	0,00	100,00	- 0,00
448	6	+ Kostenerstattungen u. Kostenumlagen	0,00	0,00	0,00	0,00	- 0,00
45	7	+ sonstige Erträge	0,00	0,00	0,00	0,00	- 0,00
471	8	+ aktivierte Eigenleistungen	0,00	0,00	0,00	0,00	- 0,00
472	9	+ / - Bestandveränderungen	0,00	0,00	0,00	0,00	- 0,00
	10	= Erträge	0,00	100,00	0,00	100,00	-
50	11	Personalaufwendungen	0,00	0,00	0,00	0,00	0,00
51	12	+ Versorgungsaufwendungen	0,00	0,00	0,00	0,00	0,00
52	13	+ Aufwendungen für Sach- und Dienstleistungen	0,00	0,00	0,00	0,00	0,00
57	14	+ bilanzielle Abschreibungen	0,00	0,00	0,00	0,00	0,00
53	15	+ Transferaufwendungen	0,00	2.000,00	0,00	2.000,00	0,00
54	16	+ sonstige Aufwendungen	0,00	0,00	0,00	0,00	0,00
	17	<i>davon Verfügungsmittel</i>	<i>0,00</i>	<i>0,00</i>	<i>0,00</i>	<i>0,00</i>	<i>0,00</i>
	18	= Aufwendungen (= Zeilen 11 bis 16)	0,00	2.000,00	0,00	2.000,00	0,00
	19	= Ergebnis der laufenden Verwaltungstätigkeit (= Zeilen 10 / 18)	0,00	1.900,00-	0,00	1.900,00-	-
46	20	+ Finanzerträge	0,00	0,00	0,00	0,00	0,00
55	21	- Zinsen und sonstige Finanzaufwendungen ⁶	0,00	0,00	0,00	0,00	0,00
	22	= Finanzergebnis (= Zeilen 20 und 21)	0,00	0,00	0,00	0,00	0,00
	23	= Ergebnis vor Berücksichtigung der internen Leistungsbeziehungen (= Zeilen 19 und 22)	0,00	1.900,00-	0,00	1.900,00-	0,00
48	24	+ Erträge aus internen Leistungsbeziehungen	0,00	0,00	0,00	0,00	0,00
58	25	- Aufwendungen aus internen Leistungsbeziehungen	0,00	0,00	0,00	0,00	0,00
	26	= Ergebnis (= Zeilen 23, 24, 25)	0,00	1.900,00-	0,00	1.900,00-	0,00

Teilergebnisrechnung¹ 2023

Monate: 1 bis 13

Produkt - 553000 - Bestattungswesen

Nachrichtlich: Nettoabschreibungsaufwand		Ergebnis des Vorjahres in EUR	Fortge- schriebener Ansatz des Haushalts- jahres in EUR	Ist- Ergebnis des Haus- haltsjah- res in EUR	Vergleich Ansatz / Ist in EUR	
571+	+ bilanzielle Abschreibung auf immaterielle Vermögensgegenstände und Sachanlagen sowie auf geleistete Zuwendungen	0,00	0,00	0,00	0,00	
416+	- Erträge aus der Auflösung von Sonderposten aus Zuschüssen und Zuweisungen sowie für Beiträge	0,00	0,00	0,00	0,00	
	= Nettoabschreibungsaufwand	0,00	0,00	0,00	0,00	

Teilergebnisrechnung¹ 2023

Monate: 1 bis 13

Produkt - 573000 - Bürgerbegegnungsstätte und Kulturhaus

Ertrags- und Aufwandsarten			Ergebnis des Vorjahres	Fortge- schriebener Ansatz des Haushalts- jahres ²	Ist- Ergebnis des Haus- haltsjah- res	Vergleich Ansatz / Ist (Spalte 5 Spalte 6)	übertrage- ne Er- mächti- gungen ³
			in EUR	in EUR	in EUR	in EUR	in EUR
1 ⁴	2 ⁵	3	4	5	6	7	8
40	1	Steuern und ähnliche Abgaben	0,00	0,00	0,00	0,00	- 0,00
41	2	+ Zuwendungen und allgemeine Umlagen	3.197,46	3.100,00	3.197,46	97,46-	- 0,00
42	3	+ sonstige Transfererträge	0,00	0,00	0,00	0,00	- 0,00
43	4	+ öffentlich-rechtliche Leistungsentgelte	3.455,24	2.000,00	3.594,11	1.594,11-	- 0,00
441, 442, 446	5	+ privatrechtliche Leistungsentgelte	861,84	100,00	1.484,06	1.384,06-	- 0,00
448	6	+ Kostenerstattungen u. Kostenumlagen	0,00	0,00	0,00	0,00	- 0,00
45	7	+ sonstige Erträge	0,00	0,00	0,00	0,00	- 0,00
471	8	+ aktivierte Eigenleistungen	0,00	0,00	0,00	0,00	- 0,00
472	9	+ / - Bestandveränderungen	0,00	0,00	0,00	0,00	- 0,00
	10	= Erträge	7.514,54	5.200,00	8.275,63	3.075,63-	-
50	11	Personalaufwendungen	2.986,65	6.000,00	3.598,73	2.401,27	0,00
51	12	+ Versorgungsaufwendungen	27,32	100,00	46,66	53,34	0,00
52	13	+ Aufwendungen für Sach- und Dienstleistungen	12.765,70	39.500,00	8.420,30	31.079,70	9.026,91
57	14	+ bilanzielle Abschreibungen	6.038,32	6.600,00	6.163,17	436,83	0,00
53	15	+ Transferaufwendungen	0,00	0,00	0,00	0,00	0,00
54	16	+ sonstige Aufwendungen	3.034,75	3.300,00	3.171,04	128,96	0,00
	17	<i>davon Verfügungsmittel</i>	<i>0,00</i>	<i>0,00</i>	<i>0,00</i>	<i>0,00</i>	<i>0,00</i>
	18	= Aufwendungen (= Zeilen 11 bis 16)	24.852,74	55.500,00	21.399,90	34.100,10	9.026,91
	19	= Ergebnis der laufenden Verwaltungstätigkeit (= Zeilen 10 / 18)	17.338,20-	50.300,00-	13.124,27-	37.175,73-	-
46	20	+ Finanzerträge	0,00	0,00	0,00	0,00	0,00
55	21	- Zinsen und sonstige Finanzaufwendungen ⁶	0,00	0,00	0,00	0,00	0,00
	22	= Finanzergebnis (= Zeilen 20 und 21)	0,00	0,00	0,00	0,00	0,00
	23	= Ergebnis vor Berücksichtigung der internen Leistungsbeziehungen (= Zeilen 19 und 22)	17.338,20-	50.300,00-	13.124,27-	37.175,73-	9.026,91-
48	24	+ Erträge aus internen Leistungsbeziehungen	5.200,00	5.200,00	5.200,00	0,00	0,00
58	25	- Aufwendungen aus internen Leistungsbeziehungen	0,00	0,00	0,00	0,00	0,00
	26	= Ergebnis (= Zeilen 23, 24, 25)	12.138,20-	45.100,00-	7.924,27-	37.175,73-	9.026,91-

Teilergebnisrechnung¹ 2023

Monate: 1 bis 13

Produkt - 573000 - Bürgerbegegnungsstätte und Kulturhaus

Nachrichtlich: Nettoabschreibungsaufwand		Ergebnis des Vorjahres in EUR	Fortge- schriebener Ansatz des Haushalts- jahres in EUR	Ist- Ergebnis des Haus- haltsjah- res in EUR	Vergleich Ansatz / Ist in EUR	
571+	+ bilanzielle Abschreibung auf immaterielle Vermögensgegenstände und Sachanlagen sowie auf geleistete Zuwendungen	6.038,32	6.600,00	6.163,17	436,83	
416+	- Erträge aus der Auflösung von Sonderposten aus Zuschüssen und Zuweisungen sowie für Beiträge	3.197,46-	3.100,00-	3.197,46-	97,46	
	= Nettoabschreibungsaufwand	2.840,86	3.500,00	2.965,71	534,29	

Teilergebnisrechnung¹ 2023

Monate: 1 bis 13

Produkt - 611000 - Steuern, allg. Zuweisungen, allg. Umlagen

Ertrags- und Aufwandsarten			Ergebnis des Vorjahres	Fortge- schriebener Ansatz des Haushalts- jahres ²	Ist- Ergebnis des Haus- haltsjah- res	Vergleich Ansatz / Ist (Spalte 5 Spalte 6)	übertrage- ne Er- mächti- gungen ³
			in EUR	in EUR	in EUR	in EUR	in EUR
1 ⁴	2 ⁵	3	4	5	6	7	8
40	1	Steuern und ähnliche Abgaben	522.680,25	539.600,00	619.881,03	80.281,03-	- 0,00
41	2	+ Zuwendungen und allgemeine Umlagen	326.669,83	308.800,00	350.916,00	42.116,00-	- 0,00
42	3	+ sonstige Transfererträge	0,00	0,00	0,00	0,00	- 0,00
43	4	+ öffentlich-rechtliche Leistungsentgelte	0,00	0,00	0,00	0,00	- 0,00
441, 442, 446	5	+ privatrechtliche Leistungsentgelte	0,00	0,00	0,00	0,00	- 0,00
448	6	+ Kostenerstattungen u. Kostenumlagen	0,00	0,00	0,00	0,00	- 0,00
45	7	+ sonstige Erträge	0,00	100,00	170,00	70,00-	- 0,00
471	8	+ aktivierte Eigenleistungen	0,00	0,00	0,00	0,00	- 0,00
472	9	+ / - Bestandveränderungen	0,00	0,00	0,00	0,00	- 0,00
	10	= Erträge	849.350,08	848.500,00	970.967,03	122.467,03-	-
50	11	Personalaufwendungen	0,00	0,00	0,00	0,00	0,00
51	12	+ Versorgungsaufwendungen	0,00	0,00	0,00	0,00	0,00
52	13	+ Aufwendungen für Sach- und Dienstleistungen	0,00	0,00	0,00	0,00	0,00
57	14	+ bilanzielle Abschreibungen	0,00	0,00	0,00	0,00	0,00
53	15	+ Transferaufwendungen	427.746,00	451.096,00	462.876,00	11.780,00-	0,00
54	16	+ sonstige Aufwendungen	0,00	0,00	0,00	0,00	0,00
	17	<i>davon Verfügungsmittel</i>	<i>0,00</i>	<i>0,00</i>	<i>0,00</i>	<i>0,00</i>	<i>0,00</i>
	18	= Aufwendungen (= Zeilen 11 bis 16)	427.746,00	451.096,00	462.876,00	11.780,00-	0,00
	19	= Ergebnis der laufenden Verwaltungstätigkeit (= Zeilen 10 / 18)	421.604,08	397.404,00	508.091,03	110.687,03-	-
46	20	+ Finanzerträge	0,00	0,00	0,00	0,00	0,00
55	21	- Zinsen und sonstige Finanzaufwendungen ⁶	0,00	100,00-	25,00-	75,00-	0,00
	22	= Finanzergebnis (= Zeilen 20 und 21)	0,00	100,00-	25,00-	75,00-	0,00
	23	= Ergebnis vor Berücksichtigung der internen Leistungsbeziehungen (= Zeilen 19 und 22)	421.604,08	397.304,00	508.066,03	110.762,03-	0,00
48	24	+ Erträge aus internen Leistungsbeziehungen	0,00	0,00	0,00	0,00	0,00
58	25	- Aufwendungen aus internen Leistungsbeziehungen	0,00	0,00	0,00	0,00	0,00
	26	= Ergebnis (= Zeilen 23, 24, 25)	421.604,08	397.304,00	508.066,03	110.762,03-	0,00

Teilergebnisrechnung¹ 2023

Monate: 1 bis 13

Produkt - 611000 - Steuern, allg. Zuweisungen, allg. Umlagen

Nachrichtlich: Nettoabschreibungsaufwand		Ergebnis des Vorjahres in EUR	Fortge- schriebener Ansatz des Haushalts- jahres in EUR	Ist- Ergebnis des Haus- haltsjah- res in EUR	Vergleich Ansatz / Ist in EUR	
571+	+ bilanzielle Abschreibung auf immaterielle Vermögensgegenstände und Sachanlagen sowie auf geleistete Zuwendungen	0,00	0,00	0,00	0,00	
416+	- Erträge aus der Auflösung von Sonderposten aus Zuschüssen und Zuweisungen sowie für Beiträge	0,00	0,00	0,00	0,00	
437	= Nettoabschreibungsaufwand	0,00	0,00	0,00	0,00	

Teilergebnisrechnung¹ 2023

Monate: 1 bis 13

Produkt - 612000 - sonstige allg. Finanzwirtschaft

Ertrags- und Aufwandsarten			Ergebnis des Vorjahres	Fortge- schriebener Ansatz des Haushalts- jahres ²	Ist- Ergebnis des Haus- haltsjah- res	Vergleich Ansatz / Ist (Spalte 5 Spalte 6)	übertrage- ne Er- mächti- gungen ³
			in EUR	in EUR	in EUR	in EUR	in EUR
1 ⁴	2 ⁵	3	4	5	6	7	8
40	1	Steuern und ähnliche Abgaben	0,00	0,00	0,00	0,00	- 0,00
41	2	+ Zuwendungen und allgemeine Umlagen	0,00	0,00	0,00	0,00	- 0,00
42	3	+ sonstige Transfererträge	0,00	0,00	0,00	0,00	- 0,00
43	4	+ öffentlich-rechtliche Leistungsentgelte	0,00	0,00	0,00	0,00	- 0,00
441, 442, 446	5	+ privatrechtliche Leistungsentgelte	0,00	0,00	0,00	0,00	- 0,00
448	6	+ Kostenerstattungen u. Kostenumlagen	0,00	0,00	0,00	0,00	- 0,00
45	7	+ sonstige Erträge	39,61	0,00	146,00	146,00-	- 0,00
471	8	+ aktivierte Eigenleistungen	0,00	0,00	0,00	0,00	- 0,00
472	9	+ / - Bestandveränderungen	0,00	0,00	0,00	0,00	- 0,00
	10	= Erträge	39,61	0,00	146,00	146,00-	-
50	11	Personalaufwendungen	0,00	0,00	0,00	0,00	0,00
51	12	+ Versorgungsaufwendungen	0,00	0,00	0,00	0,00	0,00
52	13	+ Aufwendungen für Sach- und Dienstleistungen	0,00	0,00	0,00	0,00	0,00
57	14	+ bilanzielle Abschreibungen	0,00	0,00	0,00	0,00	0,00
53	15	+ Transferaufwendungen	0,00	0,00	0,00	0,00	0,00
54	16	+ sonstige Aufwendungen	0,00	0,00	0,00	0,00	0,00
	17	<i>davon Verfügungsmittel</i>	<i>0,00</i>	<i>0,00</i>	<i>0,00</i>	<i>0,00</i>	<i>0,00</i>
	18	= Aufwendungen (= Zeilen 11 bis 16)	0,00	0,00	0,00	0,00	0,00
	19	= Ergebnis der laufenden Verwaltungstätigkeit (= Zeilen 10 / 18)	39,61	0,00	146,00	146,00-	-
46	20	+ Finanzerträge	0,00	0,00	0,00	0,00	0,00
55	21	- Zinsen und sonstige Finanzaufwendungen ⁶	0,00	0,00	0,00	0,00	0,00
	22	= Finanzergebnis (= Zeilen 20 und 21)	0,00	0,00	0,00	0,00	0,00
	23	= Ergebnis vor Berücksichtigung der internen Leistungsbeziehungen (= Zeilen 19 und 22)	39,61	0,00	146,00	146,00-	0,00
48	24	+ Erträge aus internen Leistungsbeziehungen	0,00	0,00	0,00	0,00	0,00
58	25	- Aufwendungen aus internen Leistungsbeziehungen	0,00	0,00	0,00	0,00	0,00
	26	= Ergebnis (= Zeilen 23, 24, 25)	39,61	0,00	146,00	146,00-	0,00

Teilergebnisrechnung¹ 2023

Monate: 1 bis 13

Produkt - 612000 - sonstige allg. Finanzwirtschaft

Nachrichtlich: Nettoabschreibungsaufwand		Ergebnis des Vorjahres in EUR	Fortge- schriebener Ansatz des Haushalts- jahres in EUR	Ist- Ergebnis des Haus- haltsjah- res in EUR	Vergleich Ansatz / Ist in EUR	
571+	+ bilanzielle Abschreibung auf immaterielle Vermögensgegenstände und Sachanlagen sowie auf geleistete Zuwendungen	0,00	0,00	0,00	0,00	
416+	- Erträge aus der Auflösung von Sonderposten aus Zuschüssen und Zuweisungen sowie für Beiträge	0,00	0,00	0,00	0,00	
437						
	= Nettoabschreibungsaufwand	0,00	0,00	0,00	0,00	

1 Es bleibt der Gemeinde unbenommen, kalkulatorische Zinsen nachrichtlich auszuweisen.

2 Die fortgeschriebenen Planansätze umfassen:

- den Ansatz des Haushaltsjahres,
- die Veränderungen durch Nachträge,
- die Inanspruchnahme der ein- oder gegenseitigen Deckungsfähigkeit und
- übertragene Ermächtigungen aus Haushaltsvorjahren


Nicht erfasst vom fortgeschriebenen Planansatz sind die über- und außerplanmäßigen Aufwendungen und die zweckgebundenen Mehrerträge und entsprechende -aufwendungen.

3 übertragene Ermächtigungen nach § 23 Abs. 1 GemHVO-Doppik ins Folgejahr

4 Die Ziffern geben an, in welchen Kontengruppen und Kontenarten veranschlagt wird.

5 laufende Nummerierung der Zeile

6 Zinsen sind regelmäßig nur in der Teilergebnisrechnung für den Produktbereich "Allgemeine Finanzwirtschaft" auszuweisen



Finanzrechnung
Gemeinde Damlos
2023

Finanzrechnung 2023

Monate: 1 bis 13

Ein- und Auszahlungsarten			Ergebnis des Vorjahres	Fortgeschriebe- ner Ansatz des Haus- haltsjahres ²	Ist- Ergebnis des Haus- haltsjahres	Vergleich Ansatz / Ist (Spalte 5 / Spalte 6)	übertrage- ne Er- mächtigi- ngen ³
			in EUR	in EUR	in EUR	in EUR	in EUR
1 ⁴	2 ⁵	3	4	5	6	7	8
60	1	Steuern und ähnliche Abgaben	522.779,67	539.600,00	617.904,77	78.304,77	-
61	2	+ Zuwendungen und allgemeine Umlagen	329.809,55	311.900,00	354.051,23	42.151,23	-
62	3	+ sonstige Transfereinzahlungen	0,00	0,00	500,00	500,00	-
63	4	+ öffentlich-rechtliche Leistungsentgelte	3.257,24	2.000,00	3.744,11	1.744,11	-
641, 642, 646	5	+ privatrechtliche Leistungsentgelte	14.569,93	12.100,00	15.285,79	3.185,79	-
648	6	+ Kostenerstattungen und Kostenumlagen	10.000,00	10.100,00	10.000,00	100,00-	-
65	7	+ sonstige Einzahlungen	20.409,73	15.400,00	15.780,72	380,72	-
66	8	+ Zinsen und sonstige Finanzeinzahlungen	0,00	100,00	5.503,04	5.403,04	-
	9	= Einzahlungen aus laufender Verwaltungstätigkeit (= Zeilen 1 bis 8)	900.826,12	891.200,00	1.022.769,66	131.569,66	-
70	10	Personalauszahlungen	18.664,10	24.400,00	21.613,57	2.786,43-	0,00
71	11	+ Versorgungsauszahlungen	0,00	0,00	0,00	0,00	0,00
72	12	+ Auszahlungen für Sach- u. Dienstleistungen	98.908,34	154.200,00	82.979,92	71.220,08-	9.026,91
75	13	+ Zinsen und sonstige Finanzauszahlungen	0,00	100,00	25,00	75,00-	0,00
73	14	+ Transferauszahlungen	488.037,43	546.596,00	553.616,63	7.020,63	0,00
74	15	+ sonstige Auszahlungen	147.368,95	263.900,00	161.551,65	102.348,35-	0,00
	16	= Auszahlungen aus laufender Verwaltungstätigkeit (= Zeilen 10 bis 15)	752.978,82	989.196,00	819.786,77	169.409,23-	9.026,91
	17	= Saldo aus laufender Verwaltungstätigkeit (= Zeilen 9 / 16)	147.847,30	97.996,00-	202.982,89	300.978,89	9.026,91-
681	18	Einzahlungen aus Zuweisungen und Zuschüssen für Investitionen und Investitionsförderungsmaßnahmen	0,00	495.000,00	5.000,00	490.000,00-	-
682	19	+ Einzahlungen aus der Veräußerung von Grundstücken und Gebäuden	0,00	227.500,00	0,00	227.500,00-	-
683	20	+ Einzahlungen aus der Veräußerung von beweglichem Anlagevermögen	0,00	0,00	0,00	0,00	-
684	21	+ Einzahlungen aus der Veräußerung von Finanzanlagen	0,00	0,00	0,00	0,00	-
685	22	+ Einzahlungen aus der Abwicklung von Baumaßnahmen	0,00	0,00	0,00	0,00	-
686	23	+ Einzahlungen aus Rückflüssen (für Investitionen und Investitionsförderungsmaßnahmen Dritter)	0,00	0,00	0,00	0,00	-
688	24	+ Einzahlungen aus Beiträgen u. ä. Entgelten	0,00	0,00	0,00	0,00	-

Finanzrechnung 2023

Monate: 1 bis 13

Ein- und Auszahlungsarten			Ergebnis des Vorjahres	Fortgeschriebe- ner Ansatz des Haus- haltsjahres ²	Ist- Ergebnis des Haus- haltsjahres	Vergleich Ansatz / Ist (Spalte 5 / Spalte 6)	übertrage- ne Er- mächtig- ungen ³
			in EUR	in EUR	in EUR	in EUR	in EUR
14	25	3	4	5	6	7	8
689	25	+ sonstige Investitionseinzahlungen	0,00	0,00	0,00	0,00	-
	26	= Einzahlungen aus Investitionstätigkeit (= Zeilen 18 bis 25)	0,00	722.500,00	5.000,00	717.500,00-	-
781	27	+ Auszahlungen von Zuweisungen und Zuschüssen für Investitionen und Investitionsförderungsmaßnahmen	0,00	0,00	0,00	0,00	0,00
782	28	+ Auszahlungen für den Erwerb von Grundstücken und Gebäuden	0,00	153.000,00	0,00	153.000,00-	152.823,00
783	29	+ Auszahlungen für den Erwerb von beweglichem Anlagevermögen	16.603,85	57.168,63	10.867,51	46.301,12-	35.412,42
784	30	+ Auszahlungen für den Erwerb von Finanzanlagen	0,00	0,00	0,00	0,00	0,00
785	31	+ Auszahlungen für Baumaßnahmen	13.815,16	546.882,72	0,00	546.882,72-	546.882,72
786	32	+ Ausz. für die Gewährung von Ausleihungen (für Investitionen und Investitionsförderungsmaßn. Dritter)	0,00	0,00	0,00	0,00	0,00
787	33	+ sonstige Investitionsauszahlungen	0,00	0,00	0,00	0,00	0,00
	34	= Auszahlungen aus Investitionstätigkeit (= Zeilen 27 bis 33)	30.419,01	757.051,35	10.867,51	746.183,84-	735.118,14
	35	= Saldo aus Investitionstätigkeit (= Zeilen 26 / 34)	30.419,01-	34.551,35-	5.867,51-	28.683,84	735.118,14-
	35a	+ Einzahlungen aus fremden Finanzmitteln	0,00	0,00	0,00	0,00	0,00
	35b	- Auszahlungen aus fremden Finanzmitteln	0,00	0,00	0,00	0,00	0,00
	35c	= Saldo aus fremden Finanzmitteln	0,00	0,00	0,00	0,00	0,00
	36	= Finanzmittelüberschuss /-fehlbetrag (= Zeilen 17,35, und 35c)	117.428,29	132.547,35-	197.115,38	329.662,73	744.145,05-
692	37	+ Aufnahme von Krediten für Investitionen und Investitionsförderungsmaßnahmen	0,00	0,00	0,00	0,00	0,00
695	38	+ Einzahlungen aus Rückflüssen von Darlehen aus der Anlage liquider Mittel	0,00	0,00	0,00	0,00	0,00
693	39	+ Aufnahme von Kassenkrediten (ohne Kontokorrent)	0,00	0,00	0,00	0,00	0,00
792	40	- Tilgung von Krediten für Investitionen und Investitionsförderungsmaßnahmen	0,00	0,00	0,00	0,00	0,00
795	41	- Auszahlungen aus der Gewährung von Darlehen zur Anlage liquider Mittel	0,00	0,00	0,00	0,00	0,00
793	42	- Tilgung von Kassenkrediten (ohne Kontokorrent)	0,00	0,00	0,00	0,00	0,00
	43	= Saldo aus Finanzierungstätigkeit	0,00	0,00	0,00	0,00	0,00
	44	= Finanzmittelsaldo (= Zeilen 36 und 43)	117.428,29	132.547,35-	197.115,38	329.662,73	744.145,05-

Finanzrechnung 2023

Monate: 1 bis 13

Ein- und Auszahlungsarten			Ergebnis des Vorjahres	Fortgeschriebe- ner Ansatz des Haus- haltsjahres ²	Ist- Ergebnis des Haus- haltsjahres	Vergleich Ansatz / Ist (Spalte 5 / Spalte 6)	übertrage- ne Er- mächti- gungen ³
			in EUR	in EUR	in EUR	in EUR	in EUR
1 ⁴	2 ⁵	3	4	5	6	7	8
	45	+ Anfangsbestand Liquide Mittel	801.172,15	0,00	918.600,44		
332	46	- Anfangsbestand Kassenkredite aus Kontokorrent	0,00	0,00	0,00		
332	47	+ Endbestand Kassenkredite aus Kontokorrent	0,00	0,00	0,00		
	48	= Endstand Liquide Mittel (= Zeilen 44 bis 47)	918.600,44	132.547,35-	1.115.715,82		

Finanzrechnung 2023

Monate: 1 bis 13

nachrichtlich davon: Fremde Finanzmittel nach § 14 GemHVO- Doppik	in EUR	
Bestand Vorjahr	1.353,55-	
+ Einzahlungen	0,00	
- Auszahlungen	0,00	
= Bestand Haushaltsjahr	1.353,55-	

Finanzrechnung 2023

Monate: 1 bis 13

Nachrichtlich: an das Land abzuführender Beitrag nach § 21 Abs. 2 des Gesetzes zur Ausführung des Kranken- hausfinanzierungsgesetzes (AG-KHG), ein- zahlungen aus der Veräußerung von Finanzan- lagen, Auszahlungen aus dem Erwerb von Finanzanlagen und Tilgung von Krediten für Investitionen und Investitionsförderungsmaß- nahmen		Ergebnis des Vorjahres in EUR	Fortgeschriebe- ner Ansatz des Haus- haltsjahres in EUR	Ist- Ergebnis des Haus- haltsjahres in EUR
7311..	abzuführender Betrag nach § 21 Abs. 2 AG-KHG	0,00	0,00	0,00
684	Einzahlungen aus der Veräußerung von Finanzanlagen	0,00	0,00	0,00
6842	Börsennotierte Aktien	0,00	0,00	0,00
6843	Nicht börsennotierte Aktien	0,00	0,00	0,00
6844	Sonstige Anteilsrechte	0,00	0,00	0,00
6845	Investmentzertifikate	0,00	0,00	0,00
6846	Kapitalmarktpapiere	0,00	0,00	0,00
6847	Geldmarktpapiere	0,00	0,00	0,00
6848	Finanzderivate	0,00	0,00	0,00
784	Auszahlungen aus dem Erwerb von Finanzanlagen	0,00	0,00	0,00
7842	Börsennotierte Aktien	0,00	0,00	0,00
7843	Nicht börsennotierte Aktien	0,00	0,00	0,00
7844	Sonstige Anteilsrechte	0,00	0,00	0,00
7845	Investmentzertifikate	0,00	0,00	0,00
7846	Kapitalmarktpapiere	0,00	0,00	0,00
7847	Geldmarktpapiere	0,00	0,00	0,00
7848	Finanzderivate	0,00	0,00	0,00
792..4	Umschuldung	0,00	0,00	0,00
792..5	Ordentliche Tilgung	0,00	0,00	0,00
792..6	Außerordentliche Tilgung	0,00	0,00	0,00

¹ Bei Ämtern sind zusätzlich die Zeilen 35 d (Kto. 673 Einzahlungen für amtsangehörige Gemeinde), 35 f (Kto. 773 Auszahlungen für amtsangehörige Gemeinden) und 35 e (Saldo aus Ein- und Auszahlungen für amtsangehörige Gemeinden) auszuweisen. Der vorgenannte Saldo ist bei der Berechnung des Finanzmittelüberschusses / -fehlbetrags in der Spalte 36 zu berücksichtigen.

² Die fortgeschriebenen Planansätze umfassen:

- den Ansatz des Haushaltsjahres,
- die Veränderungen durch Nachträge,
- die Inanspruchnahme der ein- oder gegenseitigen Deckungsfähigkeit und
- übertragene Ermächtigungen aus Haushaltsvorjahren

Nicht erfasst vom fortgeschriebenen Planansatz sind die über- und außerplanmäßigen Auszahlungen und die zweckgebundenen Mehreinzahlungen und entsprechende -auszahlungen.

³ übertragene Ermächtigungen nach § 23 Abs. 1 GemHVO-Doppik ins Folgejahr

⁴ Die Ziffern geben an, in welchen Kontengruppen und Kontenarten veranschlagt wird.

⁵ laufende Nummerierung der Zeile

Teilfinanzrechnung 2023

Monate: 1 bis 13

Produkt - 111000 - Gemeindeorgane

Ein- und Auszahlungsarten			Ergebnis des Vorjahres	Fortgeschriebe- ner Ansatz des Haus- haltsjahres ²	Ist- Ergebnis des Haus- haltsjahres	Vergleich Ansatz / Ist (Spalte 5 / Spalte 6)	übertrage- ne Er- mächtigi- ngen ³
			in EUR	in EUR	in EUR	in EUR	in EUR
1 ⁴	2 ⁵	3	4	5	6	7	8
laufende Verwaltungstätigkeit							
60	1	Steuern und ähnliche Abgaben	0,00	0,00	0,00	0,00	-
61	2	+ Zuwendungen und allgemeine Umlagen	0,00	0,00	0,00	0,00	-
62	3	+ sonstige Transfereinzahlungen	0,00	0,00	0,00	0,00	-
63	4	+ öffentlich-rechtliche Leistungsentgelte	0,00	0,00	0,00	0,00	-
641, 642, 646	5	+ privatrechtliche Leistungsentgelte	0,00	100,00	37,00	63,00-	-
648	6	+ Kostenerstattungen und Kostenumlagen	0,00	0,00	0,00	0,00	-
65	7	+ sonstige Einzahlungen	0,00	0,00	0,00	0,00	-
66	8	+ Zinsen und sonstige Finanzeinzahlungen	0,00	0,00	0,00	0,00	-
	9	= Einzahlungen aus laufender Verwaltungstätigkeit (= Zeilen 1 bis 8)	0,00	100,00	37,00	63,00-	-
70	10	Personalauszahlungen	1.245,15	1.600,00	1.236,96	363,04-	0,00
71	11	+ Versorgungsauszahlungen	0,00	0,00	0,00	0,00	0,00
72	12	+ Auszahlungen für Sach- u. Dienstleistungen	2.725,47	3.000,00	2.535,87	464,13-	0,00
75	13	+ Zinsen und sonstige Finanzauszahlungen	0,00	0,00	0,00	0,00	0,00
73	14	+ Transferauszahlungen	0,00	0,00	0,00	0,00	0,00
74	15	+ sonstige Auszahlungen	12.326,36	14.600,00	12.584,00	2.016,00-	0,00
	16	= Auszahlungen aus laufender Verwaltungstätigkeit (= Zeilen 10 bis 15)	16.296,98	19.200,00	16.356,83	2.843,17-	0,00
	17	= Saldo aus laufender Verwaltungstätigkeit (= Zeilen 9 / 16)	16.296,98-	19.100,00-	16.319,83-	2.780,17	0,00
Investitionstätigkeit							
681	18	Einzahlungen aus Zuweisungen und Zuschüssen für Investitionen und Investitionsförderungsmaßnahmen	0,00	0,00	0,00	0,00	-
682	19	+ Einzahlungen aus der Veräußerung von Grundstücken und Gebäuden	0,00	0,00	0,00	0,00	-
683	20	+ Einzahlungen aus der Veräußerung von beweglichem Anlagevermögen	0,00	0,00	0,00	0,00	-
684	21	+ Einzahlungen aus der Veräußerung von Finanzanlagen	0,00	0,00	0,00	0,00	-
685	22	+ Einzahlungen aus der Abwicklung von Baumaßnahmen	0,00	0,00	0,00	0,00	-

Teilfinanzrechnung 2023

Monate: 1 bis 13

Produkt - 111000 - Gemeindeorgane

Ein- und Auszahlungsarten			Ergebnis des Vorjahres	Fortgeschriebe- ner Ansatz des Haus- haltsjahres ²	Ist- Ergebnis des Haus- haltsjahres	Vergleich Ansatz / Ist (Spalte 5 / Spalte 6)	übertrage- ne Er- mächtig- ungen ³
			in EUR	in EUR	in EUR	in EUR	in EUR
1 ⁴	2 ⁵	3	4	5	6	7	8
686	23	+ Einzahlungen aus Rückflüssen (für Investitionen und Investitionsförderungsmaßnahmen Dritter)	0,00	0,00	0,00	0,00	-
688	24	+ Einzahlungen aus Beiträgen u. ä. Entgelten	0,00	0,00	0,00	0,00	-
689	25	+ sonstige Investitionseinzahlungen	0,00	0,00	0,00	0,00	-
	26	= Summe der investiven Einzahlungen (= Zeilen 18 bis 25)	0,00	0,00	0,00	0,00	-
781	27	Auszahlungen von Zuweisungen und Zuschüssen für Investitionen und Investitionsförderungsmaßnahmen	0,00	0,00	0,00	0,00	0,00
782	28	+ Auszahlungen für den Erwerb von Grundstücken und Gebäuden	0,00	0,00	0,00	0,00	0,00
783	29	+ Auszahlungen für den Erwerb von beweglichem Anlagevermögen	0,00	0,00	0,00	0,00	0,00
784	30	+ Auszahlungen für den Erwerb von Finanzanlagen	0,00	0,00	0,00	0,00	0,00
785	31	+ Auszahlungen für Baumaßnahmen	0,00	0,00	0,00	0,00	0,00
786	32	+ Ausz. für die Gewährung von Ausleihungen (für Investitionen und Investitionsförderungsmaßn. Dritter)	0,00	0,00	0,00	0,00	0,00
787, 789	33	+ sonstige Investitionsauszahlungen	0,00	0,00	0,00	0,00	0,00
	34	= Summe der investiven Auszahlungen (= Zeilen 27 bis 33)	0,00	0,00	0,00	0,00	0,00
	35	= Saldo der Investitionstätigkeit (= Zeilen 26 / 34)	0,00	0,00	0,00	0,00	0,00
672	35a	+ Einzahlungen aus fremden Finanzmitteln	0,00	0,00	0,00	0,00	0,00
772	35b	- Auszahlungen aus fremden Finanzmitteln	0,00	0,00	0,00	0,00	0,00
	35c	= Saldo aus fremden Finanzmitteln	0,00	0,00	0,00	0,00	0,00
	36	= Finanzmittelüberschuss /-fehlbetrag (= Zeilen 17, 35 und 35c)	16.296,98-	19.100,00-	16.319,83-	2.780,17	0,00

Teilfinanzrechnung 2023

Monate: 1 bis 13

Produkt - 111001 - Hauptamt

Ein- und Auszahlungsarten			Ergebnis des Vorjahres	Fortgeschriebe- ner Ansatz des Haus- haltsjahres ²	Ist- Ergebnis des Haus- haltsjahres	Vergleich Ansatz / Ist (Spalte 5 / Spalte 6)	übertrage- ne Er- mächtigi- ngen ³
			in EUR	in EUR	in EUR	in EUR	in EUR
1 ⁴	2 ⁵	3	4	5	6	7	8
laufende Verwaltungstätigkeit							
60	1	Steuern und ähnliche Abgaben	0,00	0,00	0,00	0,00	-
61	2	+ Zuwendungen und allgemeine Umlagen	0,00	0,00	0,00	0,00	-
62	3	+ sonstige Transfereinzahlungen	0,00	0,00	0,00	0,00	-
63	4	+ öffentlich-rechtliche Leistungsentgelte	0,00	0,00	0,00	0,00	-
641, 642, 646	5	+ privatrechtliche Leistungsentgelte	950,00	900,00	500,00	400,00-	-
648	6	+ Kostenerstattungen und Kostenumlagen	0,00	0,00	0,00	0,00	-
65	7	+ sonstige Einzahlungen	0,00	0,00	0,00	0,00	-
66	8	+ Zinsen und sonstige Finanzeinzahlungen	0,00	0,00	0,00	0,00	-
	9	= Einzahlungen aus laufender Verwaltungstätigkeit (= Zeilen 1 bis 8)	950,00	900,00	500,00	400,00-	-
70	10	Personalauszahlungen	0,00	0,00	0,00	0,00	0,00
71	11	+ Versorgungsauszahlungen	0,00	0,00	0,00	0,00	0,00
72	12	+ Auszahlungen für Sach- u. Dienstleistungen	0,00	0,00	0,00	0,00	0,00
75	13	+ Zinsen und sonstige Finanzauszahlungen	0,00	0,00	0,00	0,00	0,00
73	14	+ Transferauszahlungen	18,90	100,00	13,50	86,50-	0,00
74	15	+ sonstige Auszahlungen	1.917,99	3.700,00	3.614,42	85,58-	0,00
	16	= Auszahlungen aus laufender Verwaltungstätigkeit (= Zeilen 10 bis 15)	1.936,89	3.800,00	3.627,92	172,08-	0,00
	17	= Saldo aus laufender Verwaltungstätigkeit (= Zeilen 9 / 16)	986,89-	2.900,00-	3.127,92-	227,92-	0,00
Investitionstätigkeit							
681	18	Einzahlungen aus Zuweisungen und Zuschüssen für Investitionen und Investitionsförderungsmaßnahmen	0,00	0,00	0,00	0,00	-
682	19	+ Einzahlungen aus der Veräußerung von Grundstücken und Gebäuden	0,00	0,00	0,00	0,00	-
683	20	+ Einzahlungen aus der Veräußerung von beweglichem Anlagevermögen	0,00	0,00	0,00	0,00	-
684	21	+ Einzahlungen aus der Veräußerung von Finanzanlagen	0,00	0,00	0,00	0,00	-
685	22	+ Einzahlungen aus der Abwicklung von Baumaßnahmen	0,00	0,00	0,00	0,00	-

Teilfinanzrechnung 2023

Monate: 1 bis 13

Produkt - 111001 - Hauptamt

Ein- und Auszahlungsarten			Ergebnis des Vorjahres	Fortgeschriebe- ner Ansatz des Haus- haltsjahres ²	Ist- Ergebnis des Haus- haltsjahres	Vergleich Ansatz / Ist (Spalte 5 / Spalte 6)	übertrage- ne Er- mächti- gungen ³
			in EUR	in EUR	in EUR	in EUR	in EUR
1 ⁴	2 ⁵	3	4	5	6	7	8
686	23	+ Einzahlungen aus Rückflüssen (für Investitionen und Investitionsförderungsmaßnahmen Dritter)	0,00	0,00	0,00	0,00	-
688	24	+ Einzahlungen aus Beiträgen u. ä. Entgelten	0,00	0,00	0,00	0,00	-
689	25	+ sonstige Investitionseinzahlungen	0,00	0,00	0,00	0,00	-
	26	= Summe der investiven Einzahlungen (= Zeilen 18 bis 25)	0,00	0,00	0,00	0,00	-
781	27	Auszahlungen von Zuweisungen und Zuschüssen für Investitionen und Investitionsförderungsmaßnahmen	0,00	0,00	0,00	0,00	0,00
782	28	+ Auszahlungen für den Erwerb von Grundstücken und Gebäuden	0,00	0,00	0,00	0,00	0,00
783	29	+ Auszahlungen für den Erwerb von beweglichem Anlagevermögen	599,00	0,00	0,00	0,00	0,00
784	30	+ Auszahlungen für den Erwerb von Finanzanlagen	0,00	0,00	0,00	0,00	0,00
785	31	+ Auszahlungen für Baumaßnahmen	0,00	0,00	0,00	0,00	0,00
786	32	+ Ausz. für die Gewährung von Ausleihungen (für Investitionen und Investitionsförderungsmaßn. Dritter)	0,00	0,00	0,00	0,00	0,00
787, 789	33	+ sonstige Investitionsauszahlungen	0,00	0,00	0,00	0,00	0,00
	34	= Summe der investiven Auszahlungen (= Zeilen 27 bis 33)	599,00	0,00	0,00	0,00	0,00
	35	= Saldo der Investitionstätigkeit (= Zeilen 26 / 34)	599,00-	0,00	0,00	0,00	0,00
672	35a	+ Einzahlungen aus fremden Finanzmitteln	0,00	0,00	0,00	0,00	0,00
772	35b	- Auszahlungen aus fremden Finanzmitteln	0,00	0,00	0,00	0,00	0,00
	35c	= Saldo aus fremden Finanzmitteln	0,00	0,00	0,00	0,00	0,00
	36	= Finanzmittelüberschuss /-fehlbetrag (= Zeilen 17, 35 und 35c)	1.585,89-	2.900,00-	3.127,92-	227,92-	0,00

Teilfinanzrechnung 2023

Monate: 1 bis 13

Produkt - 111004 - Finanzbuchhaltung

Ein- und Auszahlungsarten			Ergebnis des Vorjahres	Fortgeschriebe- ner Ansatz des Haus- haltsjahres ²	Ist- Ergebnis des Haus- haltsjahres	Vergleich Ansatz / Ist (Spalte 5 / Spalte 6)	übertrage- ne Er- mächtigi- ngen ³
			in EUR	in EUR	in EUR	in EUR	in EUR
1 ⁴	2 ⁵	3	4	5	6	7	8
laufende Verwaltungstätigkeit							
60	1	Steuern und ähnliche Abgaben	0,00	0,00	0,00	0,00	-
61	2	+ Zuwendungen und allgemeine Umlagen	0,00	0,00	0,00	0,00	-
62	3	+ sonstige Transfereinzahlungen	0,00	0,00	0,00	0,00	-
63	4	+ öffentlich-rechtliche Leistungsentgelte	0,00	0,00	0,00	0,00	-
641, 642, 646	5	+ privatrechtliche Leistungsentgelte	0,00	0,00	0,00	0,00	-
648	6	+ Kostenerstattungen und Kostenumlagen	0,00	0,00	0,00	0,00	-
65	7	+ sonstige Einzahlungen	0,00	0,00	0,00	0,00	-
66	8	+ Zinsen und sonstige Finanzeinzahlungen	0,00	0,00	0,00	0,00	-
	9	= Einzahlungen aus laufender Verwaltungstätigkeit (= Zeilen 1 bis 8)	0,00	0,00	0,00	0,00	-
70	10	Personalauszahlungen	0,00	0,00	0,00	0,00	0,00
71	11	+ Versorgungsauszahlungen	0,00	0,00	0,00	0,00	0,00
72	12	+ Auszahlungen für Sach- u. Dienstleistungen	0,00	0,00	0,00	0,00	0,00
75	13	+ Zinsen und sonstige Finanzauszahlungen	0,00	0,00	0,00	0,00	0,00
73	14	+ Transferauszahlungen	0,00	0,00	0,00	0,00	0,00
74	15	+ sonstige Auszahlungen	0,00	0,00	0,00	0,00	0,00
	16	= Auszahlungen aus laufender Verwaltungstätigkeit (= Zeilen 10 bis 15)	0,00	0,00	0,00	0,00	0,00
	17	= Saldo aus laufender Verwaltungstätigkeit (= Zeilen 9 / 16)	0,00	0,00	0,00	0,00	0,00
Investitionstätigkeit							
681	18	Einzahlungen aus Zuweisungen und Zuschüssen für Investitionen und Investitionsförderungsmaßnahmen	0,00	0,00	0,00	0,00	-
682	19	+ Einzahlungen aus der Veräußerung von Grundstücken und Gebäuden	0,00	0,00	0,00	0,00	-
683	20	+ Einzahlungen aus der Veräußerung von beweglichem Anlagevermögen	0,00	0,00	0,00	0,00	-
684	21	+ Einzahlungen aus der Veräußerung von Finanzanlagen	0,00	0,00	0,00	0,00	-
685	22	+ Einzahlungen aus der Abwicklung von Baumaßnahmen	0,00	0,00	0,00	0,00	-

Teilfinanzrechnung 2023

Monate: 1 bis 13

Produkt - 111004 - Finanzbuchhaltung

Ein- und Auszahlungsarten			Ergebnis des Vorjahres	Fortgeschriebe- ner Ansatz des Haus- haltsjahres ²	Ist- Ergebnis des Haus- haltsjahres	Vergleich Ansatz / Ist (Spalte 5 / Spalte 6)	übertrage- ne Er- mächtig- ungen ³
			in EUR	in EUR	in EUR	in EUR	in EUR
1 ⁴	2 ⁵	3	4	5	6	7	8
686	23	+ Einzahlungen aus Rückflüssen (für Investitionen und Investitionsförderungsmaßnahmen Dritter)	0,00	0,00	0,00	0,00	-
688	24	+ Einzahlungen aus Beiträgen u. ä. Entgelten	0,00	0,00	0,00	0,00	-
689	25	+ sonstige Investitionseinzahlungen	0,00	0,00	0,00	0,00	-
	26	= Summe der investiven Einzahlungen (= Zeilen 18 bis 25)	0,00	0,00	0,00	0,00	-
781	27	Auszahlungen von Zuweisungen und Zuschüssen für Investitionen und Investitionsförderungsmaßnahmen	0,00	0,00	0,00	0,00	0,00
782	28	+ Auszahlungen für den Erwerb von Grundstücken und Gebäuden	0,00	0,00	0,00	0,00	0,00
783	29	+ Auszahlungen für den Erwerb von beweglichem Anlagevermögen	0,00	0,00	0,00	0,00	0,00
784	30	+ Auszahlungen für den Erwerb von Finanzanlagen	0,00	0,00	0,00	0,00	0,00
785	31	+ Auszahlungen für Baumaßnahmen	0,00	0,00	0,00	0,00	0,00
786	32	+ Ausz. für die Gewährung von Ausleihungen (für Investitionen und Investitionsförderungsmaßn. Dritter)	0,00	0,00	0,00	0,00	0,00
787, 789	33	+ sonstige Investitionsauszahlungen	0,00	0,00	0,00	0,00	0,00
	34	= Summe der investiven Auszahlungen (= Zeilen 27 bis 33)	0,00	0,00	0,00	0,00	0,00
	35	= Saldo der Investitionstätigkeit (= Zeilen 26 / 34)	0,00	0,00	0,00	0,00	0,00
672	35a	+ Einzahlungen aus fremden Finanzmitteln	0,00	0,00	0,00	0,00	0,00
772	35b	- Auszahlungen aus fremden Finanzmitteln	0,00	0,00	0,00	0,00	0,00
	35c	= Saldo aus fremden Finanzmitteln	0,00	0,00	0,00	0,00	0,00
	36	= Finanzmittelüberschuss /-fehlbetrag (= Zeilen 17, 35 und 35c)	0,00	0,00	0,00	0,00	0,00

Teilfinanzrechnung 2023

Monate: 1 bis 13

Produkt - 111005 - Liegenschaftsverwaltung

Ein- und Auszahlungsarten			Ergebnis des Vorjahres	Fortgeschriebe- ner Ansatz des Haus- haltsjahres ²	Ist- Ergebnis des Haus- haltsjahres	Vergleich Ansatz / Ist (Spalte 5 / Spalte 6)	übertrage- ne Er- mächtigi- ngen ³
			in EUR	in EUR	in EUR	in EUR	in EUR
1 ⁴	2 ⁵	3	4	5	6	7	8
laufende Verwaltungstätigkeit							
60	1	Steuern und ähnliche Abgaben	0,00	0,00	0,00	0,00	-
61	2	+ Zuwendungen und allgemeine Umlagen	0,00	0,00	0,00	0,00	-
62	3	+ sonstige Transfereinzahlungen	0,00	0,00	0,00	0,00	-
63	4	+ öffentlich-rechtliche Leistungsentgelte	0,00	0,00	0,00	0,00	-
641, 642, 646	5	+ privatrechtliche Leistungsentgelte	50,49	100,00	51,98	48,02-	-
648	6	+ Kostenerstattungen und Kostenumlagen	8.000,00	8.000,00	8.000,00	0,00	-
65	7	+ sonstige Einzahlungen	0,00	0,00	0,00	0,00	-
66	8	+ Zinsen und sonstige Finanzeinzahlungen	0,00	0,00	0,00	0,00	-
	9	= Einzahlungen aus laufender Verwaltungstätigkeit (= Zeilen 1 bis 8)	8.050,49	8.100,00	8.051,98	48,02-	-
70	10	Personalauszahlungen	0,00	0,00	0,00	0,00	0,00
71	11	+ Versorgungsauszahlungen	0,00	0,00	0,00	0,00	0,00
72	12	+ Auszahlungen für Sach- u. Dienstleistungen	2.339,78	2.900,00	2.081,29	818,71-	0,00
75	13	+ Zinsen und sonstige Finanzauszahlungen	0,00	0,00	0,00	0,00	0,00
73	14	+ Transferauszahlungen	0,00	0,00	0,00	0,00	0,00
74	15	+ sonstige Auszahlungen	0,00	0,00	0,00	0,00	0,00
	16	= Auszahlungen aus laufender Verwaltungstätigkeit (= Zeilen 10 bis 15)	2.339,78	2.900,00	2.081,29	818,71-	0,00
	17	= Saldo aus laufender Verwaltungstätigkeit (= Zeilen 9 / 16)	5.710,71	5.200,00	5.970,69	770,69	0,00
Investitionstätigkeit							
681	18	Einzahlungen aus Zuweisungen und Zuschüssen für Investitionen und Investitionsförderungsmaßnahmen	0,00	0,00	0,00	0,00	-
682	19	+ Einzahlungen aus der Veräußerung von Grundstücken und Gebäuden	0,00	227.500,00	0,00	227.500,00-	-
683	20	+ Einzahlungen aus der Veräußerung von beweglichem Anlagevermögen	0,00	0,00	0,00	0,00	-
684	21	+ Einzahlungen aus der Veräußerung von Finanzanlagen	0,00	0,00	0,00	0,00	-
685	22	+ Einzahlungen aus der Abwicklung von Baumaßnahmen	0,00	0,00	0,00	0,00	-

Teilfinanzrechnung 2023

Monate: 1 bis 13

Produkt - 111005 - Liegenschaftsverwaltung

Ein- und Auszahlungsarten			Ergebnis des Vorjahres	Fortgeschriebe- ner Ansatz des Haus- haltsjahres ²	Ist- Ergebnis des Haus- haltsjahres	Vergleich Ansatz / Ist (Spalte 5 / Spalte 6)	übertrage- ne Er- mächtig- ungen ³
			in EUR	in EUR	in EUR	in EUR	in EUR
14	25	3	4	5	6	7	8
686	23	+ Einzahlungen aus Rückflüssen (für Investitionen und Investitionsförderungsmaßnahmen Dritter)	0,00	0,00	0,00	0,00	-
688	24	+ Einzahlungen aus Beiträgen u. ä. Entgelten	0,00	0,00	0,00	0,00	-
689	25	+ sonstige Investitionseinzahlungen	0,00	0,00	0,00	0,00	-
	26	= Summe der investiven Einzahlungen (= Zeilen 18 bis 25)	0,00	227.500,00	0,00	227.500,00-	-
781	27	Auszahlungen von Zuweisungen und Zuschüssen für Investitionen und Investitionsförderungsmaßnahmen	0,00	0,00	0,00	0,00	0,00
782	28	+ Auszahlungen für den Erwerb von Grundstücken und Gebäuden	0,00	153.000,00	0,00	153.000,00-	152.823,00
783	29	+ Auszahlungen für den Erwerb von beweglichem Anlagevermögen	0,00	0,00	0,00	0,00	0,00
784	30	+ Auszahlungen für den Erwerb von Finanzanlagen	0,00	0,00	0,00	0,00	0,00
785	31	+ Auszahlungen für Baumaßnahmen	0,00	0,00	0,00	0,00	0,00
786	32	+ Ausz. für die Gewährung von Ausleihungen (für Investitionen und Investitionsförderungsmaßn. Dritter)	0,00	0,00	0,00	0,00	0,00
787, 789	33	+ sonstige Investitionsauszahlungen	0,00	0,00	0,00	0,00	0,00
	34	= Summe der investiven Auszahlungen (= Zeilen 27 bis 33)	0,00	153.000,00	0,00	153.000,00-	152.823,00
	35	= Saldo der Investitionstätigkeit (= Zeilen 26 / 34)	0,00	74.500,00	0,00	74.500,00-	152.823,00-
672	35a	+ Einzahlungen aus fremden Finanzmitteln	0,00	0,00	0,00	0,00	0,00
772	35b	- Auszahlungen aus fremden Finanzmitteln	0,00	0,00	0,00	0,00	0,00
	35c	= Saldo aus fremden Finanzmitteln	0,00	0,00	0,00	0,00	0,00
	36	= Finanzmittelüberschuss /-fehlbetrag (= Zeilen 17, 35 und 35c)	5.710,71	79.700,00	5.970,69	73.729,31-	152.823,00-

Teilfinanzrechnung 2023

Monate: 1 bis 13

Produkt - 126001 - FF Damlos

Ein- und Auszahlungsarten			Ergebnis des Vorjahres	Fortgeschriebe- ner Ansatz des Haus- haltsjahres ²	Ist- Ergebnis des Haus- haltsjahres	Vergleich Ansatz / Ist (Spalte 5 / Spalte 6)	übertrage- ne Er- mächti- gungen ³
			in EUR	in EUR	in EUR	in EUR	in EUR
1 ⁴	2 ⁵	3	4	5	6	7	8
laufende Verwaltungstätigkeit							
60	1	Steuern und ähnliche Abgaben	0,00	0,00	0,00	0,00	-
61	2	+ Zuwendungen und allgemeine Umlagen	0,00	0,00	0,00	0,00	-
62	3	+ sonstige Transfereinzahlungen	0,00	0,00	0,00	0,00	-
63	4	+ öffentlich-rechtliche Leistungsentgelte	0,00	0,00	0,00	0,00	-
641, 642, 646	5	+ privatrechtliche Leistungsentgelte	1.578,99	500,00	2.662,49	2.162,49	-
648	6	+ Kostenerstattungen und Kostenumlagen	0,00	0,00	0,00	0,00	-
65	7	+ sonstige Einzahlungen	0,00	0,00	0,00	0,00	-
66	8	+ Zinsen und sonstige Finanzeinzahlungen	0,00	0,00	0,00	0,00	-
	9	= Einzahlungen aus laufender Verwaltungstätigkeit (= Zeilen 1 bis 8)	1.578,99	500,00	2.662,49	2.162,49	-
70	10	Personalauszahlungen	0,00	0,00	0,00	0,00	0,00
71	11	+ Versorgungsauszahlungen	0,00	0,00	0,00	0,00	0,00
72	12	+ Auszahlungen für Sach- u. Dienstleistungen	30.880,19	30.700,00	25.959,59	4.740,41-	0,00
75	13	+ Zinsen und sonstige Finanzauszahlungen	0,00	0,00	0,00	0,00	0,00
73	14	+ Transferauszahlungen	300,00	300,00	300,00	0,00	0,00
74	15	+ sonstige Auszahlungen	8.001,34	9.400,00	9.206,05	193,95-	0,00
	16	= Auszahlungen aus laufender Verwaltungstätigkeit (= Zeilen 10 bis 15)	39.181,53	40.400,00	35.465,64	4.934,36-	0,00
	17	= Saldo aus laufender Verwaltungstätigkeit (= Zeilen 9 / 16)	37.602,54-	39.900,00-	32.803,15-	7.096,85	0,00
Investitionstätigkeit							
681	18	Einzahlungen aus Zuweisungen und Zuschüssen für Investitionen und Investitionsförderungsmaßnahmen	0,00	0,00	0,00	0,00	-
682	19	+ Einzahlungen aus der Veräußerung von Grundstücken und Gebäuden	0,00	0,00	0,00	0,00	-
683	20	+ Einzahlungen aus der Veräußerung von beweglichem Anlagevermögen	0,00	0,00	0,00	0,00	-
684	21	+ Einzahlungen aus der Veräußerung von Finanzanlagen	0,00	0,00	0,00	0,00	-
685	22	+ Einzahlungen aus der Abwicklung von Baumaßnahmen	0,00	0,00	0,00	0,00	-

Teilfinanzrechnung 2023

Monate: 1 bis 13

Produkt - 126001 - FF Damlos

Ein- und Auszahlungsarten			Ergebnis des Vorjahres	Fortgeschriebe- ner Ansatz des Haus- haltsjahres ²	Ist- Ergebnis des Haus- haltsjahres	Vergleich Ansatz / Ist (Spalte 5 / Spalte 6)	übertrage- ne Er- mächtig- ungen ³
			in EUR	in EUR	in EUR	in EUR	in EUR
1 ⁴	2 ⁵	3	4	5	6	7	8
686	23	+ Einzahlungen aus Rückflüssen (für Investitionen und Investitionsförderungsmaßnahmen Dritter)	0,00	0,00	0,00	0,00	-
688	24	+ Einzahlungen aus Beiträgen u. ä. Entgelten	0,00	0,00	0,00	0,00	-
689	25	+ sonstige Investitionseinzahlungen	0,00	0,00	0,00	0,00	-
	26	= Summe der investiven Einzahlungen (= Zeilen 18 bis 25)	0,00	0,00	0,00	0,00	-
781	27	Auszahlungen von Zuweisungen und Zuschüssen für Investitionen und Investitionsförderungsmaßnahmen	0,00	0,00	0,00	0,00	0,00
782	28	+ Auszahlungen für den Erwerb von Grundstücken und Gebäuden	0,00	0,00	0,00	0,00	0,00
783	29	+ Auszahlungen für den Erwerb von beweglichem Anlagevermögen	5.428,57	42.300,00	2.420,52	39.879,48-	35.412,42
784	30	+ Auszahlungen für den Erwerb von Finanzanlagen	0,00	0,00	0,00	0,00	0,00
785	31	+ Auszahlungen für Baumaßnahmen	13.815,16	0,00	0,00	0,00	0,00
786	32	+ Ausz. für die Gewährung von Ausleihungen (für Investitionen und Investitionsförderungsmaßn. Dritter)	0,00	0,00	0,00	0,00	0,00
787, 789	33	+ sonstige Investitionsauszahlungen	0,00	0,00	0,00	0,00	0,00
	34	= Summe der investiven Auszahlungen (= Zeilen 27 bis 33)	19.243,73	42.300,00	2.420,52	39.879,48-	35.412,42
	35	= Saldo der Investitionstätigkeit (= Zeilen 26 / 34)	19.243,73-	42.300,00-	2.420,52-	39.879,48	35.412,42-
672	35a	+ Einzahlungen aus fremden Finanzmitteln	0,00	0,00	0,00	0,00	0,00
772	35b	- Auszahlungen aus fremden Finanzmitteln	0,00	0,00	0,00	0,00	0,00
	35c	= Saldo aus fremden Finanzmitteln	0,00	0,00	0,00	0,00	0,00
	36	= Finanzmittelüberschuss /-fehlbetrag (= Zeilen 17, 35 und 35c)	56.846,27-	82.200,00-	35.223,67-	46.976,33	35.412,42-

Teilfinanzrechnung 2023

Monate: 1 bis 13

Produkt - 126100 - JF Damlos

Ein- und Auszahlungsarten			Ergebnis des Vorjahres	Fortgeschriebe- ner Ansatz des Haus- haltsjahres ²	Ist- Ergebnis des Haus- haltsjahres	Vergleich Ansatz / Ist (Spalte 5 / Spalte 6)	übertrage- ne Er- mächtigi- ngen ³
			in EUR	in EUR	in EUR	in EUR	in EUR
1 ⁴	2 ⁵	3	4	5	6	7	8
laufende Verwaltungstätigkeit							
60	1	Steuern und ähnliche Abgaben	0,00	0,00	0,00	0,00	-
61	2	+ Zuwendungen und allgemeine Umlagen	0,00	0,00	0,00	0,00	-
62	3	+ sonstige Transfereinzahlungen	0,00	0,00	500,00	500,00	-
63	4	+ öffentlich-rechtliche Leistungsentgelte	0,00	0,00	0,00	0,00	-
641, 642, 646	5	+ privatrechtliche Leistungsentgelte	0,00	100,00	0,00	100,00-	-
648	6	+ Kostenerstattungen und Kostenumlagen	0,00	0,00	0,00	0,00	-
65	7	+ sonstige Einzahlungen	0,00	0,00	0,00	0,00	-
66	8	+ Zinsen und sonstige Finanzeinzahlungen	0,00	0,00	0,00	0,00	-
	9	= Einzahlungen aus laufender Verwaltungstätigkeit (= Zeilen 1 bis 8)	0,00	100,00	500,00	400,00	-
70	10	Personalauszahlungen	0,00	0,00	0,00	0,00	0,00
71	11	+ Versorgungsauszahlungen	0,00	0,00	0,00	0,00	0,00
72	12	+ Auszahlungen für Sach- u. Dienstleistungen	964,10	1.700,00	0,00	1.700,00-	0,00
75	13	+ Zinsen und sonstige Finanzauszahlungen	0,00	0,00	0,00	0,00	0,00
73	14	+ Transferauszahlungen	0,00	0,00	500,00	500,00	0,00
74	15	+ sonstige Auszahlungen	1.065,50	2.800,00	2.857,50	57,50	0,00
	16	= Auszahlungen aus laufender Verwaltungstätigkeit (= Zeilen 10 bis 15)	2.029,60	4.500,00	3.357,50	1.142,50-	0,00
	17	= Saldo aus laufender Verwaltungstätigkeit (= Zeilen 9 / 16)	2.029,60-	4.400,00-	2.857,50-	1.542,50	0,00
Investitionstätigkeit							
681	18	Einzahlungen aus Zuweisungen und Zuschüssen für Investitionen und Investitionsförderungsmaßnahmen	0,00	0,00	0,00	0,00	-
682	19	+ Einzahlungen aus der Veräußerung von Grundstücken und Gebäuden	0,00	0,00	0,00	0,00	-
683	20	+ Einzahlungen aus der Veräußerung von beweglichem Anlagevermögen	0,00	0,00	0,00	0,00	-
684	21	+ Einzahlungen aus der Veräußerung von Finanzanlagen	0,00	0,00	0,00	0,00	-
685	22	+ Einzahlungen aus der Abwicklung von Baumaßnahmen	0,00	0,00	0,00	0,00	-

Teilfinanzrechnung 2023

Monate: 1 bis 13

Produkt - 126100 - JF Damlos

Ein- und Auszahlungsarten			Ergebnis des Vorjahres	Fortgeschriebe- ner Ansatz des Haus- haltsjahres ²	Ist- Ergebnis des Haus- haltsjahres	Vergleich Ansatz / Ist (Spalte 5 / Spalte 6)	übertrage- ne Er- mächtig- ungen ³
			in EUR	in EUR	in EUR	in EUR	in EUR
1 ⁴	2 ⁵	3	4	5	6	7	8
686	23	+ Einzahlungen aus Rückflüssen (für Investitionen und Investitionsförderungsmaßnahmen Dritter)	0,00	0,00	0,00	0,00	-
688	24	+ Einzahlungen aus Beiträgen u. ä. Entgelten	0,00	0,00	0,00	0,00	-
689	25	+ sonstige Investitionseinzahlungen	0,00	0,00	0,00	0,00	-
	26	= Summe der investiven Einzahlungen (= Zeilen 18 bis 25)	0,00	0,00	0,00	0,00	-
781	27	Auszahlungen von Zuweisungen und Zuschüssen für Investitionen und Investitionsförderungsmaßnahmen	0,00	0,00	0,00	0,00	0,00
782	28	+ Auszahlungen für den Erwerb von Grundstücken und Gebäuden	0,00	0,00	0,00	0,00	0,00
783	29	+ Auszahlungen für den Erwerb von beweglichem Anlagevermögen	0,00	0,00	0,00	0,00	0,00
784	30	+ Auszahlungen für den Erwerb von Finanzanlagen	0,00	0,00	0,00	0,00	0,00
785	31	+ Auszahlungen für Baumaßnahmen	0,00	0,00	0,00	0,00	0,00
786	32	+ Ausz. für die Gewährung von Ausleihungen (für Investitionen und Investitionsförderungsmaßn. Dritter)	0,00	0,00	0,00	0,00	0,00
787, 789	33	+ sonstige Investitionsauszahlungen	0,00	0,00	0,00	0,00	0,00
	34	= Summe der investiven Auszahlungen (= Zeilen 27 bis 33)	0,00	0,00	0,00	0,00	0,00
	35	= Saldo der Investitionstätigkeit (= Zeilen 26 / 34)	0,00	0,00	0,00	0,00	0,00
672	35a	+ Einzahlungen aus fremden Finanzmitteln	0,00	0,00	0,00	0,00	0,00
772	35b	- Auszahlungen aus fremden Finanzmitteln	0,00	0,00	0,00	0,00	0,00
	35c	= Saldo aus fremden Finanzmitteln	0,00	0,00	0,00	0,00	0,00
	36	= Finanzmittelüberschuss /-fehlbetrag (= Zeilen 17, 35 und 35c)	2.029,60-	4.400,00-	2.857,50-	1.542,50	0,00

Teilfinanzrechnung 2023

Monate: 1 bis 13

Produkt - 211000 - Grundschulen

Ein- und Auszahlungsarten			Ergebnis des Vorjahres	Fortgeschriebe- ner Ansatz des Haus- haltsjahres ²	Ist- Ergebnis des Haus- haltsjahres	Vergleich Ansatz / Ist (Spalte 5 / Spalte 6)	übertrage- ne Er- mächtigi- ngen ³
			in EUR	in EUR	in EUR	in EUR	in EUR
1 ⁴	2 ⁵	3	4	5	6	7	8
laufende Verwaltungstätigkeit							
60	1	Steuern und ähnliche Abgaben	0,00	0,00	0,00	0,00	-
61	2	+ Zuwendungen und allgemeine Umlagen	0,00	0,00	0,00	0,00	-
62	3	+ sonstige Transfereinzahlungen	0,00	0,00	0,00	0,00	-
63	4	+ öffentlich-rechtliche Leistungsentgelte	0,00	0,00	0,00	0,00	-
641, 642, 646	5	+ privatrechtliche Leistungsentgelte	0,00	0,00	0,00	0,00	-
648	6	+ Kostenerstattungen und Kostenumlagen	0,00	0,00	0,00	0,00	-
65	7	+ sonstige Einzahlungen	0,00	0,00	0,00	0,00	-
66	8	+ Zinsen und sonstige Finanzeinzahlungen	0,00	0,00	0,00	0,00	-
	9	= Einzahlungen aus laufender Verwaltungstätigkeit (= Zeilen 1 bis 8)	0,00	0,00	0,00	0,00	-
70	10	Personalauszahlungen	0,00	0,00	0,00	0,00	0,00
71	11	+ Versorgungsauszahlungen	0,00	0,00	0,00	0,00	0,00
72	12	+ Auszahlungen für Sach- u. Dienstleistungen	0,00	0,00	0,00	0,00	0,00
75	13	+ Zinsen und sonstige Finanzauszahlungen	0,00	0,00	0,00	0,00	0,00
73	14	+ Transferauszahlungen	0,00	0,00	0,00	0,00	0,00
74	15	+ sonstige Auszahlungen	3.852,53	7.000,00	2.180,09	4.819,91-	0,00
	16	= Auszahlungen aus laufender Verwaltungstätigkeit (= Zeilen 10 bis 15)	3.852,53	7.000,00	2.180,09	4.819,91-	0,00
	17	= Saldo aus laufender Verwaltungstätigkeit (= Zeilen 9 / 16)	3.852,53-	7.000,00-	2.180,09-	4.819,91	0,00
Investitionstätigkeit							
681	18	Einzahlungen aus Zuweisungen und Zuschüssen für Investitionen und Investitionsförderungsmaßnahmen	0,00	0,00	0,00	0,00	-
682	19	+ Einzahlungen aus der Veräußerung von Grundstücken und Gebäuden	0,00	0,00	0,00	0,00	-
683	20	+ Einzahlungen aus der Veräußerung von beweglichem Anlagevermögen	0,00	0,00	0,00	0,00	-
684	21	+ Einzahlungen aus der Veräußerung von Finanzanlagen	0,00	0,00	0,00	0,00	-
685	22	+ Einzahlungen aus der Abwicklung von Baumaßnahmen	0,00	0,00	0,00	0,00	-

Teilfinanzrechnung 2023

Monate: 1 bis 13

Produkt - 211000 - Grundschulen

Ein- und Auszahlungsarten			Ergebnis des Vorjahres	Fortgeschriebe- ner Ansatz des Haus- haltsjahres ²	Ist- Ergebnis des Haus- haltsjahres	Vergleich Ansatz / Ist (Spalte 5 / Spalte 6)	übertrage- ne Er- mächti- gungen ³
			in EUR	in EUR	in EUR	in EUR	in EUR
1 ⁴	2 ⁵	3	4	5	6	7	8
686	23	+ Einzahlungen aus Rückflüssen (für Investitionen und Investitionsförderungsmaßnahmen Dritter)	0,00	0,00	0,00	0,00	-
688	24	+ Einzahlungen aus Beiträgen u. ä. Entgelten	0,00	0,00	0,00	0,00	-
689	25	+ sonstige Investitionseinzahlungen	0,00	0,00	0,00	0,00	-
	26	= Summe der investiven Einzahlungen (= Zeilen 18 bis 25)	0,00	0,00	0,00	0,00	-
781	27	Auszahlungen von Zuweisungen und Zuschüssen für Investitionen und Investitionsförderungsmaßnahmen	0,00	0,00	0,00	0,00	0,00
782	28	+ Auszahlungen für den Erwerb von Grundstücken und Gebäuden	0,00	0,00	0,00	0,00	0,00
783	29	+ Auszahlungen für den Erwerb von beweglichem Anlagevermögen	0,00	0,00	0,00	0,00	0,00
784	30	+ Auszahlungen für den Erwerb von Finanzanlagen	0,00	0,00	0,00	0,00	0,00
785	31	+ Auszahlungen für Baumaßnahmen	0,00	0,00	0,00	0,00	0,00
786	32	+ Ausz. für die Gewährung von Ausleihungen (für Investitionen und Investitionsförderungsmaßn. Dritter)	0,00	0,00	0,00	0,00	0,00
787, 789	33	+ sonstige Investitionsauszahlungen	0,00	0,00	0,00	0,00	0,00
	34	= Summe der investiven Auszahlungen (= Zeilen 27 bis 33)	0,00	0,00	0,00	0,00	0,00
	35	= Saldo der Investitionstätigkeit (= Zeilen 26 / 34)	0,00	0,00	0,00	0,00	0,00
672	35a	+ Einzahlungen aus fremden Finanzmitteln	0,00	0,00	0,00	0,00	0,00
772	35b	- Auszahlungen aus fremden Finanzmitteln	0,00	0,00	0,00	0,00	0,00
	35c	= Saldo aus fremden Finanzmitteln	0,00	0,00	0,00	0,00	0,00
	36	= Finanzmittelüberschuss /-fehlbetrag (= Zeilen 17, 35 und 35c)	3.852,53-	7.000,00-	2.180,09-	4.819,91	0,00

Teilfinanzrechnung 2023

Monate: 1 bis 13

Produkt - 213000 - Kombinierte Grund- und Hauptschulen

Ein- und Auszahlungsarten			Ergebnis des Vorjahres	Fortgeschriebe- ner Ansatz des Haus- haltsjahres ²	Ist- Ergebnis des Haus- haltsjahres	Vergleich Ansatz / Ist (Spalte 5 / Spalte 6)	übertrage- ne Er- mächtigi- ngen ³
			in EUR	in EUR	in EUR	in EUR	in EUR
1 ⁴	2 ⁵	3	4	5	6	7	8
laufende Verwaltungstätigkeit							
60	1	Steuern und ähnliche Abgaben	0,00	0,00	0,00	0,00	-
61	2	+ Zuwendungen und allgemeine Umlagen	0,00	0,00	0,00	0,00	-
62	3	+ sonstige Transfereinzahlungen	0,00	0,00	0,00	0,00	-
63	4	+ öffentlich-rechtliche Leistungsentgelte	0,00	0,00	0,00	0,00	-
641, 642, 646	5	+ privatrechtliche Leistungsentgelte	0,00	0,00	0,00	0,00	-
648	6	+ Kostenerstattungen und Kostenumlagen	0,00	0,00	0,00	0,00	-
65	7	+ sonstige Einzahlungen	0,00	0,00	0,00	0,00	-
66	8	+ Zinsen und sonstige Finanzeinzahlungen	0,00	0,00	0,00	0,00	-
	9	= Einzahlungen aus laufender Verwaltungstätigkeit (= Zeilen 1 bis 8)	0,00	0,00	0,00	0,00	-
70	10	Personalauszahlungen	0,00	0,00	0,00	0,00	0,00
71	11	+ Versorgungsauszahlungen	0,00	0,00	0,00	0,00	0,00
72	12	+ Auszahlungen für Sach- u. Dienstleistungen	0,00	0,00	0,00	0,00	0,00
75	13	+ Zinsen und sonstige Finanzauszahlungen	0,00	0,00	0,00	0,00	0,00
73	14	+ Transferauszahlungen	0,00	0,00	0,00	0,00	0,00
74	15	+ sonstige Auszahlungen	0,00	0,00	0,00	0,00	0,00
	16	= Auszahlungen aus laufender Verwaltungstätigkeit (= Zeilen 10 bis 15)	0,00	0,00	0,00	0,00	0,00
	17	= Saldo aus laufender Verwaltungstätigkeit (= Zeilen 9 / 16)	0,00	0,00	0,00	0,00	0,00
Investitionstätigkeit							
681	18	Einzahlungen aus Zuweisungen und Zuschüssen für Investitionen und Investitionsförderungsmaßnahmen	0,00	0,00	0,00	0,00	-
682	19	+ Einzahlungen aus der Veräußerung von Grundstücken und Gebäuden	0,00	0,00	0,00	0,00	-
683	20	+ Einzahlungen aus der Veräußerung von beweglichem Anlagevermögen	0,00	0,00	0,00	0,00	-
684	21	+ Einzahlungen aus der Veräußerung von Finanzanlagen	0,00	0,00	0,00	0,00	-
685	22	+ Einzahlungen aus der Abwicklung von Baumaßnahmen	0,00	0,00	0,00	0,00	-

Teilfinanzrechnung 2023

Monate: 1 bis 13

Produkt - 213000 - Kombinierte Grund- und Hauptschulen

Ein- und Auszahlungsarten			Ergebnis des Vorjahres	Fortgeschriebe- ner Ansatz des Haus- haltsjahres ²	Ist- Ergebnis des Haus- haltsjahres	Vergleich Ansatz / Ist (Spalte 5 / Spalte 6)	übertrage- ne Er- mächtig- ungen ³
			in EUR	in EUR	in EUR	in EUR	in EUR
1 ⁴	2 ⁵	3	4	5	6	7	8
686	23	+ Einzahlungen aus Rückflüssen (für Investitionen und Investitionsförderungsmaßnahmen Dritter)	0,00	0,00	0,00	0,00	-
688	24	+ Einzahlungen aus Beiträgen u. ä. Entgelten	0,00	0,00	0,00	0,00	-
689	25	+ sonstige Investitionseinzahlungen	0,00	0,00	0,00	0,00	-
	26	= Summe der investiven Einzahlungen (= Zeilen 18 bis 25)	0,00	0,00	0,00	0,00	-
781	27	Auszahlungen von Zuweisungen und Zuschüssen für Investitionen und Investitionsförderungsmaßnahmen	0,00	0,00	0,00	0,00	0,00
782	28	+ Auszahlungen für den Erwerb von Grundstücken und Gebäuden	0,00	0,00	0,00	0,00	0,00
783	29	+ Auszahlungen für den Erwerb von beweglichem Anlagevermögen	0,00	0,00	0,00	0,00	0,00
784	30	+ Auszahlungen für den Erwerb von Finanzanlagen	0,00	0,00	0,00	0,00	0,00
785	31	+ Auszahlungen für Baumaßnahmen	0,00	0,00	0,00	0,00	0,00
786	32	+ Ausz. für die Gewährung von Ausleihungen (für Investitionen und Investitionsförderungsmaßn. Dritter)	0,00	0,00	0,00	0,00	0,00
787, 789	33	+ sonstige Investitionsauszahlungen	0,00	0,00	0,00	0,00	0,00
	34	= Summe der investiven Auszahlungen (= Zeilen 27 bis 33)	0,00	0,00	0,00	0,00	0,00
	35	= Saldo der Investitionstätigkeit (= Zeilen 26 / 34)	0,00	0,00	0,00	0,00	0,00
672	35a	+ Einzahlungen aus fremden Finanzmitteln	0,00	0,00	0,00	0,00	0,00
772	35b	- Auszahlungen aus fremden Finanzmitteln	0,00	0,00	0,00	0,00	0,00
	35c	= Saldo aus fremden Finanzmitteln	0,00	0,00	0,00	0,00	0,00
	36	= Finanzmittelüberschuss /-fehlbetrag (= Zeilen 17, 35 und 35c)	0,00	0,00	0,00	0,00	0,00

Teilfinanzrechnung 2023

Monate: 1 bis 13

Produkt - 217000 - Gymnasien

Ein- und Auszahlungsarten			Ergebnis des Vorjahres	Fortgeschriebe- ner Ansatz des Haus- haltsjahres ²	Ist- Ergebnis des Haus- haltsjahres	Vergleich Ansatz / Ist (Spalte 5 / Spalte 6)	übertrage- ne Er- mächtigi- ngen ³
			in EUR	in EUR	in EUR	in EUR	in EUR
1 ⁴	2 ⁵	3	4	5	6	7	8
laufende Verwaltungstätigkeit							
60	1	Steuern und ähnliche Abgaben	0,00	0,00	0,00	0,00	-
61	2	+ Zuwendungen und allgemeine Umlagen	0,00	0,00	0,00	0,00	-
62	3	+ sonstige Transfereinzahlungen	0,00	0,00	0,00	0,00	-
63	4	+ öffentlich-rechtliche Leistungsentgelte	0,00	0,00	0,00	0,00	-
641, 642, 646	5	+ privatrechtliche Leistungsentgelte	0,00	0,00	0,00	0,00	-
648	6	+ Kostenerstattungen und Kostenumlagen	0,00	0,00	0,00	0,00	-
65	7	+ sonstige Einzahlungen	0,00	0,00	0,00	0,00	-
66	8	+ Zinsen und sonstige Finanzeinzahlungen	0,00	0,00	0,00	0,00	-
	9	= Einzahlungen aus laufender Verwaltungstätigkeit (= Zeilen 1 bis 8)	0,00	0,00	0,00	0,00	-
70	10	Personalauszahlungen	0,00	0,00	0,00	0,00	0,00
71	11	+ Versorgungsauszahlungen	0,00	0,00	0,00	0,00	0,00
72	12	+ Auszahlungen für Sach- u. Dienstleistungen	0,00	0,00	0,00	0,00	0,00
75	13	+ Zinsen und sonstige Finanzauszahlungen	0,00	0,00	0,00	0,00	0,00
73	14	+ Transferauszahlungen	0,00	0,00	0,00	0,00	0,00
74	15	+ sonstige Auszahlungen	27.512,97	26.000,00	29.405,85	3.405,85	0,00
	16	= Auszahlungen aus laufender Verwaltungstätigkeit (= Zeilen 10 bis 15)	27.512,97	26.000,00	29.405,85	3.405,85	0,00
	17	= Saldo aus laufender Verwaltungstätigkeit (= Zeilen 9 / 16)	27.512,97-	26.000,00-	29.405,85-	3.405,85-	0,00
Investitionstätigkeit							
681	18	Einzahlungen aus Zuweisungen und Zuschüssen für Investitionen und Investitionsförderungsmaßnahmen	0,00	0,00	0,00	0,00	-
682	19	+ Einzahlungen aus der Veräußerung von Grundstücken und Gebäuden	0,00	0,00	0,00	0,00	-
683	20	+ Einzahlungen aus der Veräußerung von beweglichem Anlagevermögen	0,00	0,00	0,00	0,00	-
684	21	+ Einzahlungen aus der Veräußerung von Finanzanlagen	0,00	0,00	0,00	0,00	-
685	22	+ Einzahlungen aus der Abwicklung von Baumaßnahmen	0,00	0,00	0,00	0,00	-

Teilfinanzrechnung 2023

Monate: 1 bis 13

Produkt - 217000 - Gymnasien

Ein- und Auszahlungsarten			Ergebnis des Vorjahres	Fortgeschriebe- ner Ansatz des Haus- haltsjahres ²	Ist- Ergebnis des Haus- haltsjahres	Vergleich Ansatz / Ist (Spalte 5 / Spalte 6)	übertrage- ne Er- mächtig- ungen ³
			in EUR	in EUR	in EUR	in EUR	in EUR
1 ⁴	2 ⁵	3	4	5	6	7	8
686	23	+ Einzahlungen aus Rückflüssen (für Investitionen und Investitionsförderungsmaßnahmen Dritter)	0,00	0,00	0,00	0,00	-
688	24	+ Einzahlungen aus Beiträgen u. ä. Entgelten	0,00	0,00	0,00	0,00	-
689	25	+ sonstige Investitionseinzahlungen	0,00	0,00	0,00	0,00	-
	26	= Summe der investiven Einzahlungen (= Zeilen 18 bis 25)	0,00	0,00	0,00	0,00	-
781	27	Auszahlungen von Zuweisungen und Zuschüssen für Investitionen und Investitionsförderungsmaßnahmen	0,00	0,00	0,00	0,00	0,00
782	28	+ Auszahlungen für den Erwerb von Grundstücken und Gebäuden	0,00	0,00	0,00	0,00	0,00
783	29	+ Auszahlungen für den Erwerb von beweglichem Anlagevermögen	0,00	0,00	0,00	0,00	0,00
784	30	+ Auszahlungen für den Erwerb von Finanzanlagen	0,00	0,00	0,00	0,00	0,00
785	31	+ Auszahlungen für Baumaßnahmen	0,00	0,00	0,00	0,00	0,00
786	32	+ Ausz. für die Gewährung von Ausleihungen (für Investitionen und Investitionsförderungsmaßn. Dritter)	0,00	0,00	0,00	0,00	0,00
787, 789	33	+ sonstige Investitionsauszahlungen	0,00	0,00	0,00	0,00	0,00
	34	= Summe der investiven Auszahlungen (= Zeilen 27 bis 33)	0,00	0,00	0,00	0,00	0,00
	35	= Saldo der Investitionstätigkeit (= Zeilen 26 / 34)	0,00	0,00	0,00	0,00	0,00
672	35a	+ Einzahlungen aus fremden Finanzmitteln	0,00	0,00	0,00	0,00	0,00
772	35b	- Auszahlungen aus fremden Finanzmitteln	0,00	0,00	0,00	0,00	0,00
	35c	= Saldo aus fremden Finanzmitteln	0,00	0,00	0,00	0,00	0,00
	36	= Finanzmittelüberschuss /-fehlbetrag (= Zeilen 17, 35 und 35c)	27.512,97-	26.000,00-	29.405,85-	3.405,85-	0,00

Teilfinanzrechnung 2023

Monate: 1 bis 13

Produkt - 218199 - Gemeinschaftsschulen

Ein- und Auszahlungsarten			Ergebnis des Vorjahres	Fortgeschriebe- ner Ansatz des Haus- haltsjahres ²	Ist- Ergebnis des Haus- haltsjahres	Vergleich Ansatz / Ist (Spalte 5 / Spalte 6)	übertrage- ne Er- mächtigi- ngen ³
			in EUR	in EUR	in EUR	in EUR	in EUR
1 ⁴	2 ⁵	3	4	5	6	7	8
laufende Verwaltungstätigkeit							
60	1	Steuern und ähnliche Abgaben	0,00	0,00	0,00	0,00	-
61	2	+ Zuwendungen und allgemeine Umlagen	0,00	0,00	0,00	0,00	-
62	3	+ sonstige Transfereinzahlungen	0,00	0,00	0,00	0,00	-
63	4	+ öffentlich-rechtliche Leistungsentgelte	0,00	0,00	0,00	0,00	-
641, 642, 646	5	+ privatrechtliche Leistungsentgelte	0,00	0,00	0,00	0,00	-
648	6	+ Kostenerstattungen und Kostenumlagen	0,00	0,00	0,00	0,00	-
65	7	+ sonstige Einzahlungen	0,00	0,00	0,00	0,00	-
66	8	+ Zinsen und sonstige Finanzeinzahlungen	0,00	0,00	0,00	0,00	-
	9	= Einzahlungen aus laufender Verwaltungstätigkeit (= Zeilen 1 bis 8)	0,00	0,00	0,00	0,00	-
70	10	Personalauszahlungen	0,00	0,00	0,00	0,00	0,00
71	11	+ Versorgungsauszahlungen	0,00	0,00	0,00	0,00	0,00
72	12	+ Auszahlungen für Sach- u. Dienstleistungen	0,00	0,00	0,00	0,00	0,00
75	13	+ Zinsen und sonstige Finanzauszahlungen	0,00	0,00	0,00	0,00	0,00
73	14	+ Transferauszahlungen	0,00	0,00	0,00	0,00	0,00
74	15	+ sonstige Auszahlungen	14.054,77	9.400,00	10.954,16	1.554,16	0,00
	16	= Auszahlungen aus laufender Verwaltungstätigkeit (= Zeilen 10 bis 15)	14.054,77	9.400,00	10.954,16	1.554,16	0,00
	17	= Saldo aus laufender Verwaltungstätigkeit (= Zeilen 9 / 16)	14.054,77-	9.400,00-	10.954,16-	1.554,16-	0,00
Investitionstätigkeit							
681	18	Einzahlungen aus Zuweisungen und Zuschüssen für Investitionen und Investitionsförderungsmaßnahmen	0,00	0,00	0,00	0,00	-
682	19	+ Einzahlungen aus der Veräußerung von Grundstücken und Gebäuden	0,00	0,00	0,00	0,00	-
683	20	+ Einzahlungen aus der Veräußerung von beweglichem Anlagevermögen	0,00	0,00	0,00	0,00	-
684	21	+ Einzahlungen aus der Veräußerung von Finanzanlagen	0,00	0,00	0,00	0,00	-
685	22	+ Einzahlungen aus der Abwicklung von Baumaßnahmen	0,00	0,00	0,00	0,00	-

Teilfinanzrechnung 2023

Monate: 1 bis 13

Produkt - 218199 - Gemeinschaftsschulen

Ein- und Auszahlungsarten			Ergebnis des Vorjahres	Fortgeschriebe- ner Ansatz des Haus- haltsjahres ²	Ist- Ergebnis des Haus- haltsjahres	Vergleich Ansatz / Ist (Spalte 5 / Spalte 6)	übertrage- ne Er- mächtig- ungen ³
			in EUR	in EUR	in EUR	in EUR	in EUR
14	25	3	4	5	6	7	8
686	23	+ Einzahlungen aus Rückflüssen (für Investitionen und Investitionsförderungsmaßnahmen Dritter)	0,00	0,00	0,00	0,00	-
688	24	+ Einzahlungen aus Beiträgen u. ä. Entgelten	0,00	0,00	0,00	0,00	-
689	25	+ sonstige Investitionseinzahlungen	0,00	0,00	0,00	0,00	-
	26	= Summe der investiven Einzahlungen (= Zeilen 18 bis 25)	0,00	0,00	0,00	0,00	-
781	27	Auszahlungen von Zuweisungen und Zuschüssen für Investitionen und Investitionsförderungsmaßnahmen	0,00	0,00	0,00	0,00	0,00
782	28	+ Auszahlungen für den Erwerb von Grundstücken und Gebäuden	0,00	0,00	0,00	0,00	0,00
783	29	+ Auszahlungen für den Erwerb von beweglichem Anlagevermögen	0,00	0,00	0,00	0,00	0,00
784	30	+ Auszahlungen für den Erwerb von Finanzanlagen	0,00	0,00	0,00	0,00	0,00
785	31	+ Auszahlungen für Baumaßnahmen	0,00	0,00	0,00	0,00	0,00
786	32	+ Ausz. für die Gewährung von Ausleihungen (für Investitionen und Investitionsförderungsmaßn. Dritter)	0,00	0,00	0,00	0,00	0,00
787, 789	33	+ sonstige Investitionsauszahlungen	0,00	0,00	0,00	0,00	0,00
	34	= Summe der investiven Auszahlungen (= Zeilen 27 bis 33)	0,00	0,00	0,00	0,00	0,00
	35	= Saldo der Investitionstätigkeit (= Zeilen 26 / 34)	0,00	0,00	0,00	0,00	0,00
672	35a	+ Einzahlungen aus fremden Finanzmitteln	0,00	0,00	0,00	0,00	0,00
772	35b	- Auszahlungen aus fremden Finanzmitteln	0,00	0,00	0,00	0,00	0,00
	35c	= Saldo aus fremden Finanzmitteln	0,00	0,00	0,00	0,00	0,00
	36	= Finanzmittelüberschuss /-fehlbetrag (= Zeilen 17, 35 und 35c)	14.054,77-	9.400,00-	10.954,16-	1.554,16-	0,00

Teilfinanzrechnung 2023

Monate: 1 bis 13

Produkt - 218200 - Grund- und Gemeinschaftsschule Lensahn

Ein- und Auszahlungsarten			Ergebnis des Vorjahres	Fortgeschriebe- ner Ansatz des Haus- haltsjahres ²	Ist- Ergebnis des Haus- haltsjahres	Vergleich Ansatz / Ist (Spalte 5 / Spalte 6)	übertrage- ne Er- mächti- gungen ³
			in EUR	in EUR	in EUR	in EUR	in EUR
1 ⁴	2 ⁵	3	4	5	6	7	8
laufende Verwaltungstätigkeit							
60	1	Steuern und ähnliche Abgaben	0,00	0,00	0,00	0,00	-
61	2	+ Zuwendungen und allgemeine Umlagen	0,00	0,00	0,00	0,00	-
62	3	+ sonstige Transfereinzahlungen	0,00	0,00	0,00	0,00	-
63	4	+ öffentlich-rechtliche Leistungsentgelte	0,00	0,00	0,00	0,00	-
641, 642, 646	5	+ privatrechtliche Leistungsentgelte	0,00	0,00	0,00	0,00	-
648	6	+ Kostenerstattungen und Kostenumlagen	0,00	0,00	0,00	0,00	-
65	7	+ sonstige Einzahlungen	0,00	0,00	0,00	0,00	-
66	8	+ Zinsen und sonstige Finanzeinzahlungen	0,00	0,00	0,00	0,00	-
	9	= Einzahlungen aus laufender Verwaltungstätigkeit (= Zeilen 1 bis 8)	0,00	0,00	0,00	0,00	-
70	10	Personalauszahlungen	0,00	0,00	0,00	0,00	0,00
71	11	+ Versorgungsauszahlungen	0,00	0,00	0,00	0,00	0,00
72	12	+ Auszahlungen für Sach- u. Dienstleistungen	0,00	0,00	0,00	0,00	0,00
75	13	+ Zinsen und sonstige Finanzauszahlungen	0,00	0,00	0,00	0,00	0,00
73	14	+ Transferauszahlungen	56.894,00	87.100,00	87.089,00	11,00-	0,00
74	15	+ sonstige Auszahlungen	0,00	0,00	0,00	0,00	0,00
	16	= Auszahlungen aus laufender Verwaltungstätigkeit (= Zeilen 10 bis 15)	56.894,00	87.100,00	87.089,00	11,00-	0,00
	17	= Saldo aus laufender Verwaltungstätigkeit (= Zeilen 9 / 16)	56.894,00-	87.100,00-	87.089,00-	11,00	0,00
Investitionstätigkeit							
681	18	Einzahlungen aus Zuweisungen und Zuschüssen für Investitionen und Investitionsförderungsmaßnahmen	0,00	0,00	0,00	0,00	-
682	19	+ Einzahlungen aus der Veräußerung von Grundstücken und Gebäuden	0,00	0,00	0,00	0,00	-
683	20	+ Einzahlungen aus der Veräußerung von beweglichem Anlagevermögen	0,00	0,00	0,00	0,00	-
684	21	+ Einzahlungen aus der Veräußerung von Finanzanlagen	0,00	0,00	0,00	0,00	-
685	22	+ Einzahlungen aus der Abwicklung von Baumaßnahmen	0,00	0,00	0,00	0,00	-

Teilfinanzrechnung 2023

Monate: 1 bis 13

Produkt - 218200 - Grund- und Gemeinschaftsschule Lensahn

Ein- und Auszahlungsarten			Ergebnis des Vorjahres	Fortgeschriebe- ner Ansatz des Haus- haltsjahres ²	Ist- Ergebnis des Haus- haltsjahres	Vergleich Ansatz / Ist (Spalte 5 / Spalte 6)	übertrage- ne Er- mächti- gungen ³
			in EUR	in EUR	in EUR	in EUR	in EUR
1 ⁴	2 ⁵	3	4	5	6	7	8
686	23	+ Einzahlungen aus Rückflüssen (für Investitionen und Investitionsförderungsmaßnahmen Dritter)	0,00	0,00	0,00	0,00	-
688	24	+ Einzahlungen aus Beiträgen u. ä. Entgelten	0,00	0,00	0,00	0,00	-
689	25	+ sonstige Investitionseinzahlungen	0,00	0,00	0,00	0,00	-
	26	= Summe der investiven Einzahlungen (= Zeilen 18 bis 25)	0,00	0,00	0,00	0,00	-
781	27	Auszahlungen von Zuweisungen und Zuschüssen für Investitionen und Investitionsförderungsmaßnahmen	0,00	0,00	0,00	0,00	0,00
782	28	+ Auszahlungen für den Erwerb von Grundstücken und Gebäuden	0,00	0,00	0,00	0,00	0,00
783	29	+ Auszahlungen für den Erwerb von beweglichem Anlagevermögen	0,00	0,00	0,00	0,00	0,00
784	30	+ Auszahlungen für den Erwerb von Finanzanlagen	0,00	0,00	0,00	0,00	0,00
785	31	+ Auszahlungen für Baumaßnahmen	0,00	0,00	0,00	0,00	0,00
786	32	+ Ausz. für die Gewährung von Ausleihungen (für Investitionen und Investitionsförderungsmaßn. Dritter)	0,00	0,00	0,00	0,00	0,00
787, 789	33	+ sonstige Investitionsauszahlungen	0,00	0,00	0,00	0,00	0,00
	34	= Summe der investiven Auszahlungen (= Zeilen 27 bis 33)	0,00	0,00	0,00	0,00	0,00
	35	= Saldo der Investitionstätigkeit (= Zeilen 26 / 34)	0,00	0,00	0,00	0,00	0,00
672	35a	+ Einzahlungen aus fremden Finanzmitteln	0,00	0,00	0,00	0,00	0,00
772	35b	- Auszahlungen aus fremden Finanzmitteln	0,00	0,00	0,00	0,00	0,00
	35c	= Saldo aus fremden Finanzmitteln	0,00	0,00	0,00	0,00	0,00
	36	= Finanzmittelüberschuss /-fehlbetrag (= Zeilen 17, 35 und 35c)	56.894,00-	87.100,00-	87.089,00-	11,00	0,00

Teilfinanzrechnung 2023

Monate: 1 bis 13

Produkt - 218300 - Ersatzschulen

Ein- und Auszahlungsarten			Ergebnis des Vorjahres	Fortgeschriebe- ner Ansatz des Haus- haltsjahres ²	Ist- Ergebnis des Haus- haltsjahres	Vergleich Ansatz / Ist (Spalte 5 / Spalte 6)	übertrage- ne Er- mächtig- ungen ³
			in EUR	in EUR	in EUR	in EUR	in EUR
1 ⁴	2 ⁵	3	4	5	6	7	8
laufende Verwaltungstätigkeit							
60	1	Steuern und ähnliche Abgaben	0,00	0,00	0,00	0,00	-
61	2	+ Zuwendungen und allgemeine Umlagen	0,00	0,00	0,00	0,00	-
62	3	+ sonstige Transfereinzahlungen	0,00	0,00	0,00	0,00	-
63	4	+ öffentlich-rechtliche Leistungsentgelte	0,00	0,00	0,00	0,00	-
641, 642, 646	5	+ privatrechtliche Leistungsentgelte	0,00	0,00	0,00	0,00	-
648	6	+ Kostenerstattungen und Kostenumlagen	0,00	0,00	0,00	0,00	-
65	7	+ sonstige Einzahlungen	0,00	0,00	0,00	0,00	-
66	8	+ Zinsen und sonstige Finanzeinzahlungen	0,00	0,00	0,00	0,00	-
	9	= Einzahlungen aus laufender Verwaltungstätigkeit (= Zeilen 1 bis 8)	0,00	0,00	0,00	0,00	-
70	10	Personalauszahlungen	0,00	0,00	0,00	0,00	0,00
71	11	+ Versorgungsauszahlungen	0,00	0,00	0,00	0,00	0,00
72	12	+ Auszahlungen für Sach- u. Dienstleistungen	0,00	0,00	0,00	0,00	0,00
75	13	+ Zinsen und sonstige Finanzauszahlungen	0,00	0,00	0,00	0,00	0,00
73	14	+ Transferauszahlungen	0,00	0,00	0,00	0,00	0,00
74	15	+ sonstige Auszahlungen	8.286,00	13.600,00	7.622,00	5.978,00-	0,00
	16	= Auszahlungen aus laufender Verwaltungstätigkeit (= Zeilen 10 bis 15)	8.286,00	13.600,00	7.622,00	5.978,00-	0,00
	17	= Saldo aus laufender Verwaltungstätigkeit (= Zeilen 9 / 16)	8.286,00-	13.600,00-	7.622,00-	5.978,00	0,00
Investitionstätigkeit							
681	18	Einzahlungen aus Zuweisungen und Zuschüssen für Investitionen und Investitionsförderungsmaßnahmen	0,00	0,00	0,00	0,00	-
682	19	+ Einzahlungen aus der Veräußerung von Grundstücken und Gebäuden	0,00	0,00	0,00	0,00	-
683	20	+ Einzahlungen aus der Veräußerung von beweglichem Anlagevermögen	0,00	0,00	0,00	0,00	-
684	21	+ Einzahlungen aus der Veräußerung von Finanzanlagen	0,00	0,00	0,00	0,00	-
685	22	+ Einzahlungen aus der Abwicklung von Baumaßnahmen	0,00	0,00	0,00	0,00	-

Teilfinanzrechnung 2023

Monate: 1 bis 13

Produkt - 218300 - Ersatzschulen

Ein- und Auszahlungsarten			Ergebnis des Vorjahres	Fortgeschriebe- ner Ansatz des Haus- haltsjahres ²	Ist- Ergebnis des Haus- haltsjahres	Vergleich Ansatz / Ist (Spalte 5 / Spalte 6)	übertrage- ne Er- mächtig- ungen ³
			in EUR	in EUR	in EUR	in EUR	in EUR
1 ⁴	2 ⁵	3	4	5	6	7	8
686	23	+ Einzahlungen aus Rückflüssen (für Investitionen und Investitionsförderungsmaßnahmen Dritter)	0,00	0,00	0,00	0,00	-
688	24	+ Einzahlungen aus Beiträgen u. ä. Entgelten	0,00	0,00	0,00	0,00	-
689	25	+ sonstige Investitionseinzahlungen	0,00	0,00	0,00	0,00	-
	26	= Summe der investiven Einzahlungen (= Zeilen 18 bis 25)	0,00	0,00	0,00	0,00	-
781	27	Auszahlungen von Zuweisungen und Zuschüssen für Investitionen und Investitionsförderungsmaßnahmen	0,00	0,00	0,00	0,00	0,00
782	28	+ Auszahlungen für den Erwerb von Grundstücken und Gebäuden	0,00	0,00	0,00	0,00	0,00
783	29	+ Auszahlungen für den Erwerb von beweglichem Anlagevermögen	0,00	0,00	0,00	0,00	0,00
784	30	+ Auszahlungen für den Erwerb von Finanzanlagen	0,00	0,00	0,00	0,00	0,00
785	31	+ Auszahlungen für Baumaßnahmen	0,00	0,00	0,00	0,00	0,00
786	32	+ Ausz. für die Gewährung von Ausleihungen (für Investitionen und Investitionsförderungsmaßn. Dritter)	0,00	0,00	0,00	0,00	0,00
787, 789	33	+ sonstige Investitionsauszahlungen	0,00	0,00	0,00	0,00	0,00
	34	= Summe der investiven Auszahlungen (= Zeilen 27 bis 33)	0,00	0,00	0,00	0,00	0,00
	35	= Saldo der Investitionstätigkeit (= Zeilen 26 / 34)	0,00	0,00	0,00	0,00	0,00
672	35a	+ Einzahlungen aus fremden Finanzmitteln	0,00	0,00	0,00	0,00	0,00
772	35b	- Auszahlungen aus fremden Finanzmitteln	0,00	0,00	0,00	0,00	0,00
	35c	= Saldo aus fremden Finanzmitteln	0,00	0,00	0,00	0,00	0,00
	36	= Finanzmittelüberschuss /-fehlbetrag (= Zeilen 17, 35 und 35c)	8.286,00-	13.600,00-	7.622,00-	5.978,00	0,00

Teilfinanzrechnung 2023

Monate: 1 bis 13

Produkt - 221000 - Sonderschulen

Ein- und Auszahlungsarten			Ergebnis des Vorjahres	Fortgeschriebe- ner Ansatz des Haus- haltsjahres ²	Ist- Ergebnis des Haus- haltsjahres	Vergleich Ansatz / Ist (Spalte 5 / Spalte 6)	übertrage- ne Er- mächtigi- ngen ³
			in EUR	in EUR	in EUR	in EUR	in EUR
1 ⁴	2 ⁵	3	4	5	6	7	8
laufende Verwaltungstätigkeit							
60	1	Steuern und ähnliche Abgaben	0,00	0,00	0,00	0,00	-
61	2	+ Zuwendungen und allgemeine Umlagen	0,00	0,00	0,00	0,00	-
62	3	+ sonstige Transfereinzahlungen	0,00	0,00	0,00	0,00	-
63	4	+ öffentlich-rechtliche Leistungsentgelte	0,00	0,00	0,00	0,00	-
641, 642, 646	5	+ privatrechtliche Leistungsentgelte	0,00	0,00	0,00	0,00	-
648	6	+ Kostenerstattungen und Kostenumlagen	0,00	0,00	0,00	0,00	-
65	7	+ sonstige Einzahlungen	0,00	0,00	0,00	0,00	-
66	8	+ Zinsen und sonstige Finanzeinzahlungen	0,00	0,00	0,00	0,00	-
	9	= Einzahlungen aus laufender Verwaltungstätigkeit (= Zeilen 1 bis 8)	0,00	0,00	0,00	0,00	-
70	10	Personalauszahlungen	0,00	0,00	0,00	0,00	0,00
71	11	+ Versorgungsauszahlungen	0,00	0,00	0,00	0,00	0,00
72	12	+ Auszahlungen für Sach- u. Dienstleistungen	0,00	0,00	0,00	0,00	0,00
75	13	+ Zinsen und sonstige Finanzauszahlungen	0,00	0,00	0,00	0,00	0,00
73	14	+ Transferauszahlungen	0,00	0,00	0,00	0,00	0,00
74	15	+ sonstige Auszahlungen	0,00	3.100,00	3.403,50	303,50	0,00
	16	= Auszahlungen aus laufender Verwaltungstätigkeit (= Zeilen 10 bis 15)	0,00	3.100,00	3.403,50	303,50	0,00
	17	= Saldo aus laufender Verwaltungstätigkeit (= Zeilen 9 / 16)	0,00	3.100,00-	3.403,50-	303,50-	0,00
Investitionstätigkeit							
681	18	Einzahlungen aus Zuweisungen und Zuschüssen für Investitionen und Investitionsförderungsmaßnahmen	0,00	0,00	0,00	0,00	-
682	19	+ Einzahlungen aus der Veräußerung von Grundstücken und Gebäuden	0,00	0,00	0,00	0,00	-
683	20	+ Einzahlungen aus der Veräußerung von beweglichem Anlagevermögen	0,00	0,00	0,00	0,00	-
684	21	+ Einzahlungen aus der Veräußerung von Finanzanlagen	0,00	0,00	0,00	0,00	-
685	22	+ Einzahlungen aus der Abwicklung von Baumaßnahmen	0,00	0,00	0,00	0,00	-

Teilfinanzrechnung 2023

Monate: 1 bis 13

Produkt - 221000 - Sonderschulen

Ein- und Auszahlungsarten			Ergebnis des Vorjahres	Fortgeschriebe- ner Ansatz des Haus- haltsjahres ²	Ist- Ergebnis des Haus- haltsjahres	Vergleich Ansatz / Ist (Spalte 5 / Spalte 6)	übertrage- ne Er- mächtig- ungen ³
			in EUR	in EUR	in EUR	in EUR	in EUR
1 ⁴	2 ⁵	3	4	5	6	7	8
686	23	+ Einzahlungen aus Rückflüssen (für Investitionen und Investitionsförderungsmaßnahmen Dritter)	0,00	0,00	0,00	0,00	-
688	24	+ Einzahlungen aus Beiträgen u. ä. Entgelten	0,00	0,00	0,00	0,00	-
689	25	+ sonstige Investitionseinzahlungen	0,00	0,00	0,00	0,00	-
	26	= Summe der investiven Einzahlungen (= Zeilen 18 bis 25)	0,00	0,00	0,00	0,00	-
781	27	Auszahlungen von Zuweisungen und Zuschüssen für Investitionen und Investitionsförderungsmaßnahmen	0,00	0,00	0,00	0,00	0,00
782	28	+ Auszahlungen für den Erwerb von Grundstücken und Gebäuden	0,00	0,00	0,00	0,00	0,00
783	29	+ Auszahlungen für den Erwerb von beweglichem Anlagevermögen	0,00	0,00	0,00	0,00	0,00
784	30	+ Auszahlungen für den Erwerb von Finanzanlagen	0,00	0,00	0,00	0,00	0,00
785	31	+ Auszahlungen für Baumaßnahmen	0,00	0,00	0,00	0,00	0,00
786	32	+ Ausz. für die Gewährung von Ausleihungen (für Investitionen und Investitionsförderungsmaßn. Dritter)	0,00	0,00	0,00	0,00	0,00
787, 789	33	+ sonstige Investitionsauszahlungen	0,00	0,00	0,00	0,00	0,00
	34	= Summe der investiven Auszahlungen (= Zeilen 27 bis 33)	0,00	0,00	0,00	0,00	0,00
	35	= Saldo der Investitionstätigkeit (= Zeilen 26 / 34)	0,00	0,00	0,00	0,00	0,00
672	35a	+ Einzahlungen aus fremden Finanzmitteln	0,00	0,00	0,00	0,00	0,00
772	35b	- Auszahlungen aus fremden Finanzmitteln	0,00	0,00	0,00	0,00	0,00
	35c	= Saldo aus fremden Finanzmitteln	0,00	0,00	0,00	0,00	0,00
	36	= Finanzmittelüberschuss /-fehlbetrag (= Zeilen 17, 35 und 35c)	0,00	3.100,00-	3.403,50-	303,50-	0,00

Teilfinanzrechnung 2023

Monate: 1 bis 13

Produkt - 241000 - Schülerbeförderung

Ein- und Auszahlungsarten			Ergebnis des Vorjahres	Fortgeschriebe- ner Ansatz des Haus- haltsjahres ²	Ist- Ergebnis des Haus- haltsjahres	Vergleich Ansatz / Ist (Spalte 5 / Spalte 6)	übertrage- ne Er- mächtigen- gen ³
			in EUR	in EUR	in EUR	in EUR	in EUR
1 ⁴	2 ⁵	3	4	5	6	7	8
laufende Verwaltungstätigkeit							
60	1	Steuern und ähnliche Abgaben	0,00	0,00	0,00	0,00	-
61	2	+ Zuwendungen und allgemeine Umlagen	0,00	0,00	0,00	0,00	-
62	3	+ sonstige Transfereinzahlungen	0,00	0,00	0,00	0,00	-
63	4	+ öffentlich-rechtliche Leistungsentgelte	0,00	0,00	0,00	0,00	-
641, 642, 646	5	+ privatrechtliche Leistungsentgelte	0,00	0,00	0,00	0,00	-
648	6	+ Kostenerstattungen und Kostenumlagen	0,00	0,00	0,00	0,00	-
65	7	+ sonstige Einzahlungen	0,00	0,00	0,00	0,00	-
66	8	+ Zinsen und sonstige Finanzeinzahlungen	0,00	0,00	0,00	0,00	-
	9	= Einzahlungen aus laufender Verwaltungstätigkeit (= Zeilen 1 bis 8)	0,00	0,00	0,00	0,00	-
70	10	Personalauszahlungen	0,00	0,00	0,00	0,00	0,00
71	11	+ Versorgungsauszahlungen	0,00	0,00	0,00	0,00	0,00
72	12	+ Auszahlungen für Sach- u. Dienstleistungen	0,00	0,00	0,00	0,00	0,00
75	13	+ Zinsen und sonstige Finanzauszahlungen	0,00	0,00	0,00	0,00	0,00
73	14	+ Transferauszahlungen	92,63	500,00	0,00	500,00-	0,00
74	15	+ sonstige Auszahlungen	2.320,03	1.800,00	1.331,13	468,87-	0,00
	16	= Auszahlungen aus laufender Verwaltungstätigkeit (= Zeilen 10 bis 15)	2.412,66	2.300,00	1.331,13	968,87-	0,00
	17	= Saldo aus laufender Verwaltungstätigkeit (= Zeilen 9 / 16)	2.412,66-	2.300,00-	1.331,13-	968,87	0,00
Investitionstätigkeit							
681	18	Einzahlungen aus Zuweisungen und Zuschüssen für Investitionen und Investitionsförderungsmaßnahmen	0,00	0,00	0,00	0,00	-
682	19	+ Einzahlungen aus der Veräußerung von Grundstücken und Gebäuden	0,00	0,00	0,00	0,00	-
683	20	+ Einzahlungen aus der Veräußerung von beweglichem Anlagevermögen	0,00	0,00	0,00	0,00	-
684	21	+ Einzahlungen aus der Veräußerung von Finanzanlagen	0,00	0,00	0,00	0,00	-
685	22	+ Einzahlungen aus der Abwicklung von Baumaßnahmen	0,00	0,00	0,00	0,00	-

Teilfinanzrechnung 2023

Monate: 1 bis 13

Produkt - 241000 - Schülerbeförderung

Ein- und Auszahlungsarten			Ergebnis des Vorjahres	Fortgeschriebe- ner Ansatz des Haus- haltsjahres ²	Ist- Ergebnis des Haus- haltsjahres	Vergleich Ansatz / Ist (Spalte 5 / Spalte 6)	übertrage- ne Er- mächtigi- ngen ³
			in EUR	in EUR	in EUR	in EUR	in EUR
1 ⁴	2 ⁵	3	4	5	6	7	8
686	23	+ Einzahlungen aus Rückflüssen (für Investitionen und Investitionsförderungsmaßnahmen Dritter)	0,00	0,00	0,00	0,00	-
688	24	+ Einzahlungen aus Beiträgen u. ä. Entgelten	0,00	0,00	0,00	0,00	-
689	25	+ sonstige Investitionseinzahlungen	0,00	0,00	0,00	0,00	-
	26	= Summe der investiven Einzahlungen (= Zeilen 18 bis 25)	0,00	0,00	0,00	0,00	-
781	27	Auszahlungen von Zuweisungen und Zuschüssen für Investitionen und Investitionsförderungsmaßnahmen	0,00	0,00	0,00	0,00	0,00
782	28	+ Auszahlungen für den Erwerb von Grundstücken und Gebäuden	0,00	0,00	0,00	0,00	0,00
783	29	+ Auszahlungen für den Erwerb von beweglichem Anlagevermögen	0,00	0,00	0,00	0,00	0,00
784	30	+ Auszahlungen für den Erwerb von Finanzanlagen	0,00	0,00	0,00	0,00	0,00
785	31	+ Auszahlungen für Baumaßnahmen	0,00	0,00	0,00	0,00	0,00
786	32	+ Ausz. für die Gewährung von Ausleihungen (für Investitionen und Investitionsförderungsmaßn. Dritter)	0,00	0,00	0,00	0,00	0,00
787, 789	33	+ sonstige Investitionsauszahlungen	0,00	0,00	0,00	0,00	0,00
	34	= Summe der investiven Auszahlungen (= Zeilen 27 bis 33)	0,00	0,00	0,00	0,00	0,00
	35	= Saldo der Investitionstätigkeit (= Zeilen 26 / 34)	0,00	0,00	0,00	0,00	0,00
672	35a	+ Einzahlungen aus fremden Finanzmitteln	0,00	0,00	0,00	0,00	0,00
772	35b	- Auszahlungen aus fremden Finanzmitteln	0,00	0,00	0,00	0,00	0,00
	35c	= Saldo aus fremden Finanzmitteln	0,00	0,00	0,00	0,00	0,00
	36	= Finanzmittelüberschuss /-fehlbetrag (= Zeilen 17, 35 und 35c)	2.412,66-	2.300,00-	1.331,13-	968,87	0,00

Teilfinanzrechnung 2023

Monate: 1 bis 13

Produkt - 271000 - VHS Lensahn

Ein- und Auszahlungsarten			Ergebnis des Vorjahres	Fortgeschriebe- ner Ansatz des Haus- haltsjahres ²	Ist- Ergebnis des Haus- haltsjahres	Vergleich Ansatz / Ist (Spalte 5 / Spalte 6)	übertrage- ne Er- mächtigi- ngen ³
			in EUR	in EUR	in EUR	in EUR	in EUR
1 ⁴	2 ⁵	3	4	5	6	7	8
laufende Verwaltungstätigkeit							
60	1	Steuern und ähnliche Abgaben	0,00	0,00	0,00	0,00	-
61	2	+ Zuwendungen und allgemeine Umlagen	0,00	0,00	0,00	0,00	-
62	3	+ sonstige Transfereinzahlungen	0,00	0,00	0,00	0,00	-
63	4	+ öffentlich-rechtliche Leistungsentgelte	0,00	0,00	0,00	0,00	-
641, 642, 646	5	+ privatrechtliche Leistungsentgelte	0,00	0,00	0,00	0,00	-
648	6	+ Kostenerstattungen und Kostenumlagen	0,00	0,00	0,00	0,00	-
65	7	+ sonstige Einzahlungen	0,00	0,00	0,00	0,00	-
66	8	+ Zinsen und sonstige Finanzeinzahlungen	0,00	0,00	0,00	0,00	-
	9	= Einzahlungen aus laufender Verwaltungstätigkeit (= Zeilen 1 bis 8)	0,00	0,00	0,00	0,00	-
70	10	Personalauszahlungen	0,00	0,00	0,00	0,00	0,00
71	11	+ Versorgungsauszahlungen	0,00	0,00	0,00	0,00	0,00
72	12	+ Auszahlungen für Sach- u. Dienstleistungen	0,00	0,00	0,00	0,00	0,00
75	13	+ Zinsen und sonstige Finanzauszahlungen	0,00	0,00	0,00	0,00	0,00
73	14	+ Transferauszahlungen	255,65	400,00	255,65	144,35-	0,00
74	15	+ sonstige Auszahlungen	0,00	0,00	0,00	0,00	0,00
	16	= Auszahlungen aus laufender Verwaltungstätigkeit (= Zeilen 10 bis 15)	255,65	400,00	255,65	144,35-	0,00
	17	= Saldo aus laufender Verwaltungstätigkeit (= Zeilen 9 / 16)	255,65-	400,00-	255,65-	144,35	0,00
Investitionstätigkeit							
681	18	Einzahlungen aus Zuweisungen und Zuschüssen für Investitionen und Investitionsförderungsmaßnahmen	0,00	0,00	0,00	0,00	-
682	19	+ Einzahlungen aus der Veräußerung von Grundstücken und Gebäuden	0,00	0,00	0,00	0,00	-
683	20	+ Einzahlungen aus der Veräußerung von beweglichem Anlagevermögen	0,00	0,00	0,00	0,00	-
684	21	+ Einzahlungen aus der Veräußerung von Finanzanlagen	0,00	0,00	0,00	0,00	-
685	22	+ Einzahlungen aus der Abwicklung von Baumaßnahmen	0,00	0,00	0,00	0,00	-

Teilfinanzrechnung 2023

Monate: 1 bis 13

Produkt - 271000 - VHS Lensahn

Ein- und Auszahlungsarten			Ergebnis des Vorjahres	Fortgeschriebe- ner Ansatz des Haus- haltsjahres ²	Ist- Ergebnis des Haus- haltsjahres	Vergleich Ansatz / Ist (Spalte 5 / Spalte 6)	übertrage- ne Er- mächti- gungen ³
			in EUR	in EUR	in EUR	in EUR	in EUR
1 ⁴	2 ⁵	3	4	5	6	7	8
686	23	+ Einzahlungen aus Rückflüssen (für Investitionen und Investitionsförderungsmaßnahmen Dritter)	0,00	0,00	0,00	0,00	-
688	24	+ Einzahlungen aus Beiträgen u. ä. Entgelten	0,00	0,00	0,00	0,00	-
689	25	+ sonstige Investitionseinzahlungen	0,00	0,00	0,00	0,00	-
	26	= Summe der investiven Einzahlungen (= Zeilen 18 bis 25)	0,00	0,00	0,00	0,00	-
781	27	Auszahlungen von Zuweisungen und Zuschüssen für Investitionen und Investitionsförderungsmaßnahmen	0,00	0,00	0,00	0,00	0,00
782	28	+ Auszahlungen für den Erwerb von Grundstücken und Gebäuden	0,00	0,00	0,00	0,00	0,00
783	29	+ Auszahlungen für den Erwerb von beweglichem Anlagevermögen	0,00	0,00	0,00	0,00	0,00
784	30	+ Auszahlungen für den Erwerb von Finanzanlagen	0,00	0,00	0,00	0,00	0,00
785	31	+ Auszahlungen für Baumaßnahmen	0,00	0,00	0,00	0,00	0,00
786	32	+ Ausz. für die Gewährung von Ausleihungen (für Investitionen und Investitionsförderungsmaßn. Dritter)	0,00	0,00	0,00	0,00	0,00
787, 789	33	+ sonstige Investitionsauszahlungen	0,00	0,00	0,00	0,00	0,00
	34	= Summe der investiven Auszahlungen (= Zeilen 27 bis 33)	0,00	0,00	0,00	0,00	0,00
	35	= Saldo der Investitionstätigkeit (= Zeilen 26 / 34)	0,00	0,00	0,00	0,00	0,00
672	35a	+ Einzahlungen aus fremden Finanzmitteln	0,00	0,00	0,00	0,00	0,00
772	35b	- Auszahlungen aus fremden Finanzmitteln	0,00	0,00	0,00	0,00	0,00
	35c	= Saldo aus fremden Finanzmitteln	0,00	0,00	0,00	0,00	0,00
	36	= Finanzmittelüberschuss /-fehlbetrag (= Zeilen 17, 35 und 35c)	255,65-	400,00-	255,65-	144,35	0,00

Teilfinanzrechnung 2023

Monate: 1 bis 13

Produkt - 272001 - Fahrbücherei

Ein- und Auszahlungsarten			Ergebnis des Vorjahres	Fortgeschriebe- ner Ansatz des Haus- haltsjahres ²	Ist- Ergebnis des Haus- haltsjahres	Vergleich Ansatz / Ist (Spalte 5 / Spalte 6)	übertrage- ne Er- mächtigi- ngen ³
			in EUR	in EUR	in EUR	in EUR	in EUR
1 ⁴	2 ⁵	3	4	5	6	7	8
laufende Verwaltungstätigkeit							
60	1	Steuern und ähnliche Abgaben	0,00	0,00	0,00	0,00	-
61	2	+ Zuwendungen und allgemeine Umlagen	0,00	0,00	0,00	0,00	-
62	3	+ sonstige Transfereinzahlungen	0,00	0,00	0,00	0,00	-
63	4	+ öffentlich-rechtliche Leistungsentgelte	0,00	0,00	0,00	0,00	-
641, 642, 646	5	+ privatrechtliche Leistungsentgelte	0,00	0,00	0,00	0,00	-
648	6	+ Kostenerstattungen und Kostenumlagen	0,00	0,00	0,00	0,00	-
65	7	+ sonstige Einzahlungen	0,00	0,00	0,00	0,00	-
66	8	+ Zinsen und sonstige Finanzeinzahlungen	0,00	0,00	0,00	0,00	-
	9	= Einzahlungen aus laufender Verwaltungstätigkeit (= Zeilen 1 bis 8)	0,00	0,00	0,00	0,00	-
70	10	Personalauszahlungen	0,00	0,00	0,00	0,00	0,00
71	11	+ Versorgungsauszahlungen	0,00	0,00	0,00	0,00	0,00
72	12	+ Auszahlungen für Sach- u. Dienstleistungen	0,00	0,00	0,00	0,00	0,00
75	13	+ Zinsen und sonstige Finanzauszahlungen	0,00	0,00	0,00	0,00	0,00
73	14	+ Transferauszahlungen	803,29	700,00	637,22	62,78-	0,00
74	15	+ sonstige Auszahlungen	0,00	0,00	0,00	0,00	0,00
	16	= Auszahlungen aus laufender Verwaltungstätigkeit (= Zeilen 10 bis 15)	803,29	700,00	637,22	62,78-	0,00
	17	= Saldo aus laufender Verwaltungstätigkeit (= Zeilen 9 / 16)	803,29-	700,00-	637,22-	62,78	0,00
Investitionstätigkeit							
681	18	Einzahlungen aus Zuweisungen und Zuschüssen für Investitionen und Investitionsförderungsmaßnahmen	0,00	0,00	0,00	0,00	-
682	19	+ Einzahlungen aus der Veräußerung von Grundstücken und Gebäuden	0,00	0,00	0,00	0,00	-
683	20	+ Einzahlungen aus der Veräußerung von beweglichem Anlagevermögen	0,00	0,00	0,00	0,00	-
684	21	+ Einzahlungen aus der Veräußerung von Finanzanlagen	0,00	0,00	0,00	0,00	-
685	22	+ Einzahlungen aus der Abwicklung von Baumaßnahmen	0,00	0,00	0,00	0,00	-

Teilfinanzrechnung 2023

Monate: 1 bis 13

Produkt - 272001 - Fahrbücherei

Ein- und Auszahlungsarten			Ergebnis des Vorjahres	Fortgeschriebe- ner Ansatz des Haus- haltsjahres ²	Ist- Ergebnis des Haus- haltsjahres	Vergleich Ansatz / Ist (Spalte 5 / Spalte 6)	übertrage- ne Er- mächti- gungen ³
			in EUR	in EUR	in EUR	in EUR	in EUR
1 ⁴	2 ⁵	3	4	5	6	7	8
686	23	+ Einzahlungen aus Rückflüssen (für Investitionen und Investitionsförderungsmaßnahmen Dritter)	0,00	0,00	0,00	0,00	-
688	24	+ Einzahlungen aus Beiträgen u. ä. Entgelten	0,00	0,00	0,00	0,00	-
689	25	+ sonstige Investitionseinzahlungen	0,00	0,00	0,00	0,00	-
	26	= Summe der investiven Einzahlungen (= Zeilen 18 bis 25)	0,00	0,00	0,00	0,00	-
781	27	Auszahlungen von Zuweisungen und Zuschüssen für Investitionen und Investitionsförderungsmaßnahmen	0,00	0,00	0,00	0,00	0,00
782	28	+ Auszahlungen für den Erwerb von Grundstücken und Gebäuden	0,00	0,00	0,00	0,00	0,00
783	29	+ Auszahlungen für den Erwerb von beweglichem Anlagevermögen	0,00	0,00	0,00	0,00	0,00
784	30	+ Auszahlungen für den Erwerb von Finanzanlagen	0,00	0,00	0,00	0,00	0,00
785	31	+ Auszahlungen für Baumaßnahmen	0,00	0,00	0,00	0,00	0,00
786	32	+ Ausz. für die Gewährung von Ausleihungen (für Investitionen und Investitionsförderungsmaßn. Dritter)	0,00	0,00	0,00	0,00	0,00
787, 789	33	+ sonstige Investitionsauszahlungen	0,00	0,00	0,00	0,00	0,00
	34	= Summe der investiven Auszahlungen (= Zeilen 27 bis 33)	0,00	0,00	0,00	0,00	0,00
	35	= Saldo der Investitionstätigkeit (= Zeilen 26 / 34)	0,00	0,00	0,00	0,00	0,00
672	35a	+ Einzahlungen aus fremden Finanzmitteln	0,00	0,00	0,00	0,00	0,00
772	35b	- Auszahlungen aus fremden Finanzmitteln	0,00	0,00	0,00	0,00	0,00
	35c	= Saldo aus fremden Finanzmitteln	0,00	0,00	0,00	0,00	0,00
	36	= Finanzmittelüberschuss /-fehlbetrag (= Zeilen 17, 35 und 35c)	803,29-	700,00-	637,22-	62,78	0,00

Teilfinanzrechnung 2023

Monate: 1 bis 13

Produkt - 281000 - Heimat- und sonstige Kulturpflege

Ein- und Auszahlungsarten			Ergebnis des Vorjahres	Fortgeschriebe- ner Ansatz des Haus- haltsjahres ²	Ist- Ergebnis des Haus- haltsjahres	Vergleich Ansatz / Ist (Spalte 5 / Spalte 6)	übertrage- ne Er- mächtigi- ngen ³
			in EUR	in EUR	in EUR	in EUR	in EUR
1 ⁴	2 ⁵	3	4	5	6	7	8
laufende Verwaltungstätigkeit							
60	1	Steuern und ähnliche Abgaben	0,00	0,00	0,00	0,00	-
61	2	+ Zuwendungen und allgemeine Umlagen	0,00	0,00	0,00	0,00	-
62	3	+ sonstige Transfereinzahlungen	0,00	0,00	0,00	0,00	-
63	4	+ öffentlich-rechtliche Leistungsentgelte	0,00	0,00	0,00	0,00	-
641, 642, 646	5	+ privatrechtliche Leistungsentgelte	190,00	0,00	0,00	0,00	-
648	6	+ Kostenerstattungen und Kostenumlagen	0,00	0,00	0,00	0,00	-
65	7	+ sonstige Einzahlungen	0,00	0,00	0,00	0,00	-
66	8	+ Zinsen und sonstige Finanzeinzahlungen	0,00	0,00	0,00	0,00	-
	9	= Einzahlungen aus laufender Verwaltungstätigkeit (= Zeilen 1 bis 8)	190,00	0,00	0,00	0,00	-
70	10	Personalauszahlungen	0,00	0,00	0,00	0,00	0,00
71	11	+ Versorgungsauszahlungen	0,00	0,00	0,00	0,00	0,00
72	12	+ Auszahlungen für Sach- u. Dienstleistungen	0,00	0,00	0,00	0,00	0,00
75	13	+ Zinsen und sonstige Finanzauszahlungen	0,00	0,00	0,00	0,00	0,00
73	14	+ Transferauszahlungen	400,00	600,00	400,00	200,00-	0,00
74	15	+ sonstige Auszahlungen	0,00	0,00	0,00	0,00	0,00
	16	= Auszahlungen aus laufender Verwaltungstätigkeit (= Zeilen 10 bis 15)	400,00	600,00	400,00	200,00-	0,00
	17	= Saldo aus laufender Verwaltungstätigkeit (= Zeilen 9 / 16)	210,00-	600,00-	400,00-	200,00	0,00
Investitionstätigkeit							
681	18	Einzahlungen aus Zuweisungen und Zuschüssen für Investitionen und Investitionsförderungsmaßnahmen	0,00	0,00	0,00	0,00	-
682	19	+ Einzahlungen aus der Veräußerung von Grundstücken und Gebäuden	0,00	0,00	0,00	0,00	-
683	20	+ Einzahlungen aus der Veräußerung von beweglichem Anlagevermögen	0,00	0,00	0,00	0,00	-
684	21	+ Einzahlungen aus der Veräußerung von Finanzanlagen	0,00	0,00	0,00	0,00	-
685	22	+ Einzahlungen aus der Abwicklung von Baumaßnahmen	0,00	0,00	0,00	0,00	-

Teilfinanzrechnung 2023

Monate: 1 bis 13

Produkt - 281000 - Heimat- und sonstige Kulturpflege

Ein- und Auszahlungsarten			Ergebnis des Vorjahres	Fortgeschriebe- ner Ansatz des Haus- haltsjahres ²	Ist- Ergebnis des Haus- haltsjahres	Vergleich Ansatz / Ist (Spalte 5 / Spalte 6)	übertrage- ne Er- mächti- gungen ³
			in EUR	in EUR	in EUR	in EUR	in EUR
1 ⁴	2 ⁵	3	4	5	6	7	8
686	23	+ Einzahlungen aus Rückflüssen (für Investitionen und Investitionsförderungsmaßnahmen Dritter)	0,00	0,00	0,00	0,00	-
688	24	+ Einzahlungen aus Beiträgen u. ä. Entgelten	0,00	0,00	0,00	0,00	-
689	25	+ sonstige Investitionseinzahlungen	0,00	0,00	0,00	0,00	-
	26	= Summe der investiven Einzahlungen (= Zeilen 18 bis 25)	0,00	0,00	0,00	0,00	-
781	27	Auszahlungen von Zuweisungen und Zuschüssen für Investitionen und Investitionsförderungsmaßnahmen	0,00	0,00	0,00	0,00	0,00
782	28	+ Auszahlungen für den Erwerb von Grundstücken und Gebäuden	0,00	0,00	0,00	0,00	0,00
783	29	+ Auszahlungen für den Erwerb von beweglichem Anlagevermögen	0,00	0,00	0,00	0,00	0,00
784	30	+ Auszahlungen für den Erwerb von Finanzanlagen	0,00	0,00	0,00	0,00	0,00
785	31	+ Auszahlungen für Baumaßnahmen	0,00	0,00	0,00	0,00	0,00
786	32	+ Ausz. für die Gewährung von Ausleihungen (für Investitionen und Investitionsförderungsmaßn. Dritter)	0,00	0,00	0,00	0,00	0,00
787, 789	33	+ sonstige Investitionsauszahlungen	0,00	0,00	0,00	0,00	0,00
	34	= Summe der investiven Auszahlungen (= Zeilen 27 bis 33)	0,00	0,00	0,00	0,00	0,00
	35	= Saldo der Investitionstätigkeit (= Zeilen 26 / 34)	0,00	0,00	0,00	0,00	0,00
672	35a	+ Einzahlungen aus fremden Finanzmitteln	0,00	0,00	0,00	0,00	0,00
772	35b	- Auszahlungen aus fremden Finanzmitteln	0,00	0,00	0,00	0,00	0,00
	35c	= Saldo aus fremden Finanzmitteln	0,00	0,00	0,00	0,00	0,00
	36	= Finanzmittelüberschuss /-fehlbetrag (= Zeilen 17, 35 und 35c)	210,00-	600,00-	400,00-	200,00	0,00

Teilfinanzrechnung 2023

Monate: 1 bis 13

Produkt - 312000 - Grundsicherung nach SGB II

Ein- und Auszahlungsarten			Ergebnis des Vorjahres	Fortgeschriebe- ner Ansatz des Haus- haltsjahres ²	Ist- Ergebnis des Haus- haltsjahres	Vergleich Ansatz / Ist (Spalte 5 / Spalte 6)	übertrage- ne Er- mächtigi- ngen ³
			in EUR	in EUR	in EUR	in EUR	in EUR
1 ⁴	2 ⁵	3	4	5	6	7	8
laufende Verwaltungstätigkeit							
60	1	Steuern und ähnliche Abgaben	0,00	0,00	0,00	0,00	-
61	2	+ Zuwendungen und allgemeine Umlagen	0,00	0,00	0,00	0,00	-
62	3	+ sonstige Transfereinzahlungen	0,00	0,00	0,00	0,00	-
63	4	+ öffentlich-rechtliche Leistungsentgelte	0,00	0,00	0,00	0,00	-
641, 642, 646	5	+ privatrechtliche Leistungsentgelte	0,00	0,00	0,00	0,00	-
648	6	+ Kostenerstattungen und Kostenumlagen	0,00	0,00	0,00	0,00	-
65	7	+ sonstige Einzahlungen	0,00	0,00	0,00	0,00	-
66	8	+ Zinsen und sonstige Finanzeinzahlungen	0,00	0,00	0,00	0,00	-
	9	= Einzahlungen aus laufender Verwaltungstätigkeit (= Zeilen 1 bis 8)	0,00	0,00	0,00	0,00	-
70	10	Personalauszahlungen	0,00	0,00	0,00	0,00	0,00
71	11	+ Versorgungsauszahlungen	0,00	0,00	0,00	0,00	0,00
72	12	+ Auszahlungen für Sach- u. Dienstleistungen	0,00	0,00	0,00	0,00	0,00
75	13	+ Zinsen und sonstige Finanzauszahlungen	0,00	0,00	0,00	0,00	0,00
73	14	+ Transferauszahlungen	0,00	0,00	0,00	0,00	0,00
74	15	+ sonstige Auszahlungen	0,00	0,00	0,00	0,00	0,00
	16	= Auszahlungen aus laufender Verwaltungstätigkeit (= Zeilen 10 bis 15)	0,00	0,00	0,00	0,00	0,00
	17	= Saldo aus laufender Verwaltungstätigkeit (= Zeilen 9 / 16)	0,00	0,00	0,00	0,00	0,00
Investitionstätigkeit							
681	18	Einzahlungen aus Zuweisungen und Zuschüssen für Investitionen und Investitionsförderungsmaßnahmen	0,00	0,00	0,00	0,00	-
682	19	+ Einzahlungen aus der Veräußerung von Grundstücken und Gebäuden	0,00	0,00	0,00	0,00	-
683	20	+ Einzahlungen aus der Veräußerung von beweglichem Anlagevermögen	0,00	0,00	0,00	0,00	-
684	21	+ Einzahlungen aus der Veräußerung von Finanzanlagen	0,00	0,00	0,00	0,00	-
685	22	+ Einzahlungen aus der Abwicklung von Baumaßnahmen	0,00	0,00	0,00	0,00	-

Teilfinanzrechnung 2023

Monate: 1 bis 13

Produkt - 312000 - Grundsicherung nach SGB II

Ein- und Auszahlungsarten			Ergebnis des Vorjahres	Fortgeschriebe- ner Ansatz des Haus- haltsjahres ²	Ist- Ergebnis des Haus- haltsjahres	Vergleich Ansatz / Ist (Spalte 5 / Spalte 6)	übertrage- ne Er- mächtigi- ngen ³
			in EUR	in EUR	in EUR	in EUR	in EUR
1 ⁴	2 ⁵	3	4	5	6	7	8
686	23	+ Einzahlungen aus Rückflüssen (für Investitionen und Investitionsförderungsmaßnahmen Dritter)	0,00	0,00	0,00	0,00	-
688	24	+ Einzahlungen aus Beiträgen u. ä. Entgelten	0,00	0,00	0,00	0,00	-
689	25	+ sonstige Investitionseinzahlungen	0,00	0,00	0,00	0,00	-
	26	= Summe der investiven Einzahlungen (= Zeilen 18 bis 25)	0,00	0,00	0,00	0,00	-
781	27	Auszahlungen von Zuweisungen und Zuschüssen für Investitionen und Investitionsförderungsmaßnahmen	0,00	0,00	0,00	0,00	0,00
782	28	+ Auszahlungen für den Erwerb von Grundstücken und Gebäuden	0,00	0,00	0,00	0,00	0,00
783	29	+ Auszahlungen für den Erwerb von beweglichem Anlagevermögen	0,00	0,00	0,00	0,00	0,00
784	30	+ Auszahlungen für den Erwerb von Finanzanlagen	0,00	0,00	0,00	0,00	0,00
785	31	+ Auszahlungen für Baumaßnahmen	0,00	0,00	0,00	0,00	0,00
786	32	+ Ausz. für die Gewährung von Ausleihungen (für Investitionen und Investitionsförderungsmaßn. Dritter)	0,00	0,00	0,00	0,00	0,00
787, 789	33	+ sonstige Investitionsauszahlungen	0,00	0,00	0,00	0,00	0,00
	34	= Summe der investiven Auszahlungen (= Zeilen 27 bis 33)	0,00	0,00	0,00	0,00	0,00
	35	= Saldo der Investitionstätigkeit (= Zeilen 26 / 34)	0,00	0,00	0,00	0,00	0,00
672	35a	+ Einzahlungen aus fremden Finanzmitteln	0,00	0,00	0,00	0,00	0,00
772	35b	- Auszahlungen aus fremden Finanzmitteln	0,00	0,00	0,00	0,00	0,00
	35c	= Saldo aus fremden Finanzmitteln	0,00	0,00	0,00	0,00	0,00
	36	= Finanzmittelüberschuss /-fehlbetrag (= Zeilen 17, 35 und 35c)	0,00	0,00	0,00	0,00	0,00

Teilfinanzrechnung 2023

Monate: 1 bis 13

Produkt - 331000 - Förderung der Wohlfahrtspflege

Ein- und Auszahlungsarten			Ergebnis des Vorjahres	Fortgeschriebe- ner Ansatz des Haus- haltsjahres ²	Ist- Ergebnis des Haus- haltsjahres	Vergleich Ansatz / Ist (Spalte 5 / Spalte 6)	übertrage- ne Er- mächtigi- ngen ³
			in EUR	in EUR	in EUR	in EUR	in EUR
1 ⁴	2 ⁵	3	4	5	6	7	8
laufende Verwaltungstätigkeit							
60	1	Steuern und ähnliche Abgaben	0,00	0,00	0,00	0,00	-
61	2	+ Zuwendungen und allgemeine Umlagen	0,00	0,00	0,00	0,00	-
62	3	+ sonstige Transfereinzahlungen	0,00	0,00	0,00	0,00	-
63	4	+ öffentlich-rechtliche Leistungsentgelte	0,00	0,00	0,00	0,00	-
641, 642, 646	5	+ privatrechtliche Leistungsentgelte	0,00	200,00	51,00	149,00-	-
648	6	+ Kostenerstattungen und Kostenumlagen	0,00	0,00	0,00	0,00	-
65	7	+ sonstige Einzahlungen	0,00	0,00	0,00	0,00	-
66	8	+ Zinsen und sonstige Finanzeinzahlungen	0,00	0,00	0,00	0,00	-
	9	= Einzahlungen aus laufender Verwaltungstätigkeit (= Zeilen 1 bis 8)	0,00	200,00	51,00	149,00-	-
70	10	Personalauszahlungen	0,00	0,00	0,00	0,00	0,00
71	11	+ Versorgungsauszahlungen	0,00	0,00	0,00	0,00	0,00
72	12	+ Auszahlungen für Sach- u. Dienstleistungen	20,80	4.000,00	4.735,59	735,59	0,00
75	13	+ Zinsen und sonstige Finanzauszahlungen	0,00	0,00	0,00	0,00	0,00
73	14	+ Transferauszahlungen	25,56	100,00	25,56	74,44-	0,00
74	15	+ sonstige Auszahlungen	0,00	0,00	0,00	0,00	0,00
	16	= Auszahlungen aus laufender Verwaltungstätigkeit (= Zeilen 10 bis 15)	46,36	4.100,00	4.761,15	661,15	0,00
	17	= Saldo aus laufender Verwaltungstätigkeit (= Zeilen 9 / 16)	46,36-	3.900,00-	4.710,15-	810,15-	0,00
Investitionstätigkeit							
681	18	Einzahlungen aus Zuweisungen und Zuschüssen für Investitionen und Investitionsförderungsmaßnahmen	0,00	0,00	0,00	0,00	-
682	19	+ Einzahlungen aus der Veräußerung von Grundstücken und Gebäuden	0,00	0,00	0,00	0,00	-
683	20	+ Einzahlungen aus der Veräußerung von beweglichem Anlagevermögen	0,00	0,00	0,00	0,00	-
684	21	+ Einzahlungen aus der Veräußerung von Finanzanlagen	0,00	0,00	0,00	0,00	-
685	22	+ Einzahlungen aus der Abwicklung von Baumaßnahmen	0,00	0,00	0,00	0,00	-

Teilfinanzrechnung 2023

Monate: 1 bis 13

Produkt - 331000 - Förderung der Wohlfahrtspflege

Ein- und Auszahlungsarten			Ergebnis des Vorjahres	Fortgeschriebe- ner Ansatz des Haus- haltsjahres ²	Ist- Ergebnis des Haus- haltsjahres	Vergleich Ansatz / Ist (Spalte 5 / Spalte 6)	übertrage- ne Er- mächti- gungen ³
			in EUR	in EUR	in EUR	in EUR	in EUR
1 ⁴	2 ⁵	3	4	5	6	7	8
686	23	+ Einzahlungen aus Rückflüssen (für Investitionen und Investitionsförderungsmaßnahmen Dritter)	0,00	0,00	0,00	0,00	-
688	24	+ Einzahlungen aus Beiträgen u. ä. Entgelten	0,00	0,00	0,00	0,00	-
689	25	+ sonstige Investitionseinzahlungen	0,00	0,00	0,00	0,00	-
	26	= Summe der investiven Einzahlungen (= Zeilen 18 bis 25)	0,00	0,00	0,00	0,00	-
781	27	Auszahlungen von Zuweisungen und Zuschüssen für Investitionen und Investitionsförderungsmaßnahmen	0,00	0,00	0,00	0,00	0,00
782	28	+ Auszahlungen für den Erwerb von Grundstücken und Gebäuden	0,00	0,00	0,00	0,00	0,00
783	29	+ Auszahlungen für den Erwerb von beweglichem Anlagevermögen	0,00	0,00	0,00	0,00	0,00
784	30	+ Auszahlungen für den Erwerb von Finanzanlagen	0,00	0,00	0,00	0,00	0,00
785	31	+ Auszahlungen für Baumaßnahmen	0,00	0,00	0,00	0,00	0,00
786	32	+ Ausz. für die Gewährung von Ausleihungen (für Investitionen und Investitionsförderungsmaßn. Dritter)	0,00	0,00	0,00	0,00	0,00
787, 789	33	+ sonstige Investitionsauszahlungen	0,00	0,00	0,00	0,00	0,00
	34	= Summe der investiven Auszahlungen (= Zeilen 27 bis 33)	0,00	0,00	0,00	0,00	0,00
	35	= Saldo der Investitionstätigkeit (= Zeilen 26 / 34)	0,00	0,00	0,00	0,00	0,00
672	35a	+ Einzahlungen aus fremden Finanzmitteln	0,00	0,00	0,00	0,00	0,00
772	35b	- Auszahlungen aus fremden Finanzmitteln	0,00	0,00	0,00	0,00	0,00
	35c	= Saldo aus fremden Finanzmitteln	0,00	0,00	0,00	0,00	0,00
	36	= Finanzmittelüberschuss /-fehlbetrag (= Zeilen 17, 35 und 35c)	46,36-	3.900,00-	4.710,15-	810,15-	0,00

Teilfinanzrechnung 2023

Monate: 1 bis 13

Produkt - 361100 - Förderung Kindertageseinrichtungen

Ein- und Auszahlungsarten			Ergebnis des Vorjahres	Fortgeschriebe- ner Ansatz des Haus- haltsjahres ²	Ist- Ergebnis des Haus- haltsjahres	Vergleich Ansatz / Ist (Spalte 5 / Spalte 6)	übertrage- ne Er- mächtigi- ngen ³
			in EUR	in EUR	in EUR	in EUR	in EUR
1 ⁴	2 ⁵	3	4	5	6	7	8
laufende Verwaltungstätigkeit							
60	1	Steuern und ähnliche Abgaben	0,00	0,00	0,00	0,00	-
61	2	+ Zuwendungen und allgemeine Umlagen	0,00	0,00	0,00	0,00	-
62	3	+ sonstige Transfereinzahlungen	0,00	0,00	0,00	0,00	-
63	4	+ öffentlich-rechtliche Leistungsentgelte	0,00	0,00	0,00	0,00	-
641, 642, 646	5	+ privatrechtliche Leistungsentgelte	0,00	0,00	0,00	0,00	-
648	6	+ Kostenerstattungen und Kostenumlagen	0,00	0,00	0,00	0,00	-
65	7	+ sonstige Einzahlungen	0,00	0,00	0,00	0,00	-
66	8	+ Zinsen und sonstige Finanzeinzahlungen	0,00	0,00	0,00	0,00	-
	9	= Einzahlungen aus laufender Verwaltungstätigkeit (= Zeilen 1 bis 8)	0,00	0,00	0,00	0,00	-
70	10	Personalauszahlungen	0,00	0,00	0,00	0,00	0,00
71	11	+ Versorgungsauszahlungen	0,00	0,00	0,00	0,00	0,00
72	12	+ Auszahlungen für Sach- u. Dienstleistungen	0,00	0,00	0,00	0,00	0,00
75	13	+ Zinsen und sonstige Finanzauszahlungen	0,00	0,00	0,00	0,00	0,00
73	14	+ Transferauszahlungen	825,00	1.500,00	275,00	1.225,00-	0,00
74	15	+ sonstige Auszahlungen	63.411,72	57.200,00	57.493,17	293,17	0,00
	16	= Auszahlungen aus laufender Verwaltungstätigkeit (= Zeilen 10 bis 15)	64.236,72	58.700,00	57.768,17	931,83-	0,00
	17	= Saldo aus laufender Verwaltungstätigkeit (= Zeilen 9 / 16)	64.236,72-	58.700,00-	57.768,17-	931,83	0,00
Investitionstätigkeit							
681	18	Einzahlungen aus Zuweisungen und Zuschüssen für Investitionen und Investitionsförderungsmaßnahmen	0,00	0,00	0,00	0,00	-
682	19	+ Einzahlungen aus der Veräußerung von Grundstücken und Gebäuden	0,00	0,00	0,00	0,00	-
683	20	+ Einzahlungen aus der Veräußerung von beweglichem Anlagevermögen	0,00	0,00	0,00	0,00	-
684	21	+ Einzahlungen aus der Veräußerung von Finanzanlagen	0,00	0,00	0,00	0,00	-
685	22	+ Einzahlungen aus der Abwicklung von Baumaßnahmen	0,00	0,00	0,00	0,00	-

Teilfinanzrechnung 2023

Monate: 1 bis 13

Produkt - 361100 - Förderung Kindertageseinrichtungen

Ein- und Auszahlungsarten			Ergebnis des Vorjahres	Fortgeschriebe- ner Ansatz des Haus- haltsjahres ²	Ist- Ergebnis des Haus- haltsjahres	Vergleich Ansatz / Ist (Spalte 5 / Spalte 6)	übertrage- ne Er- mächtig- ungen ³
			in EUR	in EUR	in EUR	in EUR	in EUR
1 ⁴	2 ⁵	3	4	5	6	7	8
686	23	+ Einzahlungen aus Rückflüssen (für Investitionen und Investitionsförderungsmaßnahmen Dritter)	0,00	0,00	0,00	0,00	-
688	24	+ Einzahlungen aus Beiträgen u. ä. Entgelten	0,00	0,00	0,00	0,00	-
689	25	+ sonstige Investitionseinzahlungen	0,00	0,00	0,00	0,00	-
	26	= Summe der investiven Einzahlungen (= Zeilen 18 bis 25)	0,00	0,00	0,00	0,00	-
781	27	Auszahlungen von Zuweisungen und Zuschüssen für Investitionen und Investitionsförderungsmaßnahmen	0,00	0,00	0,00	0,00	0,00
782	28	+ Auszahlungen für den Erwerb von Grundstücken und Gebäuden	0,00	0,00	0,00	0,00	0,00
783	29	+ Auszahlungen für den Erwerb von beweglichem Anlagevermögen	0,00	0,00	0,00	0,00	0,00
784	30	+ Auszahlungen für den Erwerb von Finanzanlagen	0,00	0,00	0,00	0,00	0,00
785	31	+ Auszahlungen für Baumaßnahmen	0,00	0,00	0,00	0,00	0,00
786	32	+ Ausz. für die Gewährung von Ausleihungen (für Investitionen und Investitionsförderungsmaßn. Dritter)	0,00	0,00	0,00	0,00	0,00
787, 789	33	+ sonstige Investitionsauszahlungen	0,00	0,00	0,00	0,00	0,00
	34	= Summe der investiven Auszahlungen (= Zeilen 27 bis 33)	0,00	0,00	0,00	0,00	0,00
	35	= Saldo der Investitionstätigkeit (= Zeilen 26 / 34)	0,00	0,00	0,00	0,00	0,00
672	35a	+ Einzahlungen aus fremden Finanzmitteln	0,00	0,00	0,00	0,00	0,00
772	35b	- Auszahlungen aus fremden Finanzmitteln	0,00	0,00	0,00	0,00	0,00
	35c	= Saldo aus fremden Finanzmitteln	0,00	0,00	0,00	0,00	0,00
	36	= Finanzmittelüberschuss /-fehlbetrag (= Zeilen 17, 35 und 35c)	64.236,72-	58.700,00-	57.768,17-	931,83	0,00

Teilfinanzrechnung 2023

Monate: 1 bis 13

Produkt - 362500 - Sonstige Jugendarbeit

Ein- und Auszahlungsarten			Ergebnis des Vorjahres	Fortgeschriebe- ner Ansatz des Haus- haltsjahres ²	Ist- Ergebnis des Haus- haltsjahres	Vergleich Ansatz / Ist (Spalte 5 / Spalte 6)	übertrage- ne Er- mächti- gungen ³
			in EUR	in EUR	in EUR	in EUR	in EUR
1 ⁴	2 ⁵	3	4	5	6	7	8
laufende Verwaltungstätigkeit							
60	1	Steuern und ähnliche Abgaben	0,00	0,00	0,00	0,00	-
61	2	+ Zuwendungen und allgemeine Umlagen	0,00	0,00	0,00	0,00	-
62	3	+ sonstige Transfereinzahlungen	0,00	0,00	0,00	0,00	-
63	4	+ öffentlich-rechtliche Leistungsentgelte	0,00	0,00	0,00	0,00	-
641, 642, 646	5	+ privatrechtliche Leistungsentgelte	0,00	400,00	0,00	400,00-	-
648	6	+ Kostenerstattungen und Kostenumlagen	0,00	0,00	0,00	0,00	-
65	7	+ sonstige Einzahlungen	0,00	0,00	0,00	0,00	-
66	8	+ Zinsen und sonstige Finanzeinzahlungen	0,00	0,00	0,00	0,00	-
	9	= Einzahlungen aus laufender Verwaltungstätigkeit (= Zeilen 1 bis 8)	0,00	400,00	0,00	400,00-	-
70	10	Personalauszahlungen	0,00	0,00	0,00	0,00	0,00
71	11	+ Versorgungsauszahlungen	0,00	0,00	0,00	0,00	0,00
72	12	+ Auszahlungen für Sach- u. Dienstleistungen	0,00	0,00	0,00	0,00	0,00
75	13	+ Zinsen und sonstige Finanzauszahlungen	0,00	0,00	0,00	0,00	0,00
73	14	+ Transferauszahlungen	676,40	2.000,00	1.244,70	755,30-	0,00
74	15	+ sonstige Auszahlungen	0,00	0,00	0,00	0,00	0,00
	16	= Auszahlungen aus laufender Verwaltungstätigkeit (= Zeilen 10 bis 15)	676,40	2.000,00	1.244,70	755,30-	0,00
	17	= Saldo aus laufender Verwaltungstätigkeit (= Zeilen 9 / 16)	676,40-	1.600,00-	1.244,70-	355,30	0,00
Investitionstätigkeit							
681	18	Einzahlungen aus Zuweisungen und Zuschüssen für Investitionen und Investitionsförderungsmaßnahmen	0,00	0,00	0,00	0,00	-
682	19	+ Einzahlungen aus der Veräußerung von Grundstücken und Gebäuden	0,00	0,00	0,00	0,00	-
683	20	+ Einzahlungen aus der Veräußerung von beweglichem Anlagevermögen	0,00	0,00	0,00	0,00	-
684	21	+ Einzahlungen aus der Veräußerung von Finanzanlagen	0,00	0,00	0,00	0,00	-
685	22	+ Einzahlungen aus der Abwicklung von Baumaßnahmen	0,00	0,00	0,00	0,00	-

Teilfinanzrechnung 2023

Monate: 1 bis 13

Produkt - 362500 - Sonstige Jugendarbeit

Ein- und Auszahlungsarten			Ergebnis des Vorjahres	Fortgeschriebe- ner Ansatz des Haus- haltsjahres ²	Ist- Ergebnis des Haus- haltsjahres	Vergleich Ansatz / Ist (Spalte 5 / Spalte 6)	übertrage- ne Er- mächtigi- ngen ³
			in EUR	in EUR	in EUR	in EUR	in EUR
1 ⁴	2 ⁵	3	4	5	6	7	8
686	23	+ Einzahlungen aus Rückflüssen (für Investitionen und Investitionsförderungsmaßnahmen Dritter)	0,00	0,00	0,00	0,00	-
688	24	+ Einzahlungen aus Beiträgen u. ä. Entgelten	0,00	0,00	0,00	0,00	-
689	25	+ sonstige Investitionseinzahlungen	0,00	0,00	0,00	0,00	-
	26	= Summe der investiven Einzahlungen (= Zeilen 18 bis 25)	0,00	0,00	0,00	0,00	-
781	27	Auszahlungen von Zuweisungen und Zuschüssen für Investitionen und Investitionsförderungsmaßnahmen	0,00	0,00	0,00	0,00	0,00
782	28	+ Auszahlungen für den Erwerb von Grundstücken und Gebäuden	0,00	0,00	0,00	0,00	0,00
783	29	+ Auszahlungen für den Erwerb von beweglichem Anlagevermögen	0,00	0,00	0,00	0,00	0,00
784	30	+ Auszahlungen für den Erwerb von Finanzanlagen	0,00	0,00	0,00	0,00	0,00
785	31	+ Auszahlungen für Baumaßnahmen	0,00	0,00	0,00	0,00	0,00
786	32	+ Ausz. für die Gewährung von Ausleihungen (für Investitionen und Investitionsförderungsmaßn. Dritter)	0,00	0,00	0,00	0,00	0,00
787, 789	33	+ sonstige Investitionsauszahlungen	0,00	0,00	0,00	0,00	0,00
	34	= Summe der investiven Auszahlungen (= Zeilen 27 bis 33)	0,00	0,00	0,00	0,00	0,00
	35	= Saldo der Investitionstätigkeit (= Zeilen 26 / 34)	0,00	0,00	0,00	0,00	0,00
672	35a	+ Einzahlungen aus fremden Finanzmitteln	0,00	0,00	0,00	0,00	0,00
772	35b	- Auszahlungen aus fremden Finanzmitteln	0,00	0,00	0,00	0,00	0,00
	35c	= Saldo aus fremden Finanzmitteln	0,00	0,00	0,00	0,00	0,00
	36	= Finanzmittelüberschuss /-fehlbetrag (= Zeilen 17, 35 und 35c)	676,40-	1.600,00-	1.244,70-	355,30	0,00

Teilfinanzrechnung 2023

Monate: 1 bis 13

Produkt - 362501 - Flohmarkt für die Jugendarbeit

Ein- und Auszahlungsarten			Ergebnis des Vorjahres	Fortgeschriebe- ner Ansatz des Haus- haltsjahres ²	Ist- Ergebnis des Haus- haltsjahres	Vergleich Ansatz / Ist (Spalte 5 / Spalte 6)	übertrage- ne Er- mächtig- ungen ³
			in EUR	in EUR	in EUR	in EUR	in EUR
1 ⁴	2 ⁵	3	4	5	6	7	8
laufende Verwaltungstätigkeit							
60	1	Steuern und ähnliche Abgaben	0,00	0,00	0,00	0,00	-
61	2	+ Zuwendungen und allgemeine Umlagen	0,00	0,00	0,00	0,00	-
62	3	+ sonstige Transfereinzahlungen	0,00	0,00	0,00	0,00	-
63	4	+ öffentlich-rechtliche Leistungsentgelte	0,00	0,00	0,00	0,00	-
641, 642, 646	5	+ privatrechtliche Leistungsentgelte	0,00	0,00	0,00	0,00	-
648	6	+ Kostenerstattungen und Kostenumlagen	0,00	0,00	0,00	0,00	-
65	7	+ sonstige Einzahlungen	0,00	0,00	0,00	0,00	-
66	8	+ Zinsen und sonstige Finanzeinzahlungen	0,00	0,00	0,00	0,00	-
	9	= Einzahlungen aus laufender Verwaltungstätigkeit (= Zeilen 1 bis 8)	0,00	0,00	0,00	0,00	-
70	10	Personalauszahlungen	0,00	0,00	0,00	0,00	0,00
71	11	+ Versorgungsauszahlungen	0,00	0,00	0,00	0,00	0,00
72	12	+ Auszahlungen für Sach- u. Dienstleistungen	0,00	0,00	0,00	0,00	0,00
75	13	+ Zinsen und sonstige Finanzauszahlungen	0,00	0,00	0,00	0,00	0,00
73	14	+ Transferauszahlungen	0,00	0,00	0,00	0,00	0,00
74	15	+ sonstige Auszahlungen	0,00	0,00	0,00	0,00	0,00
	16	= Auszahlungen aus laufender Verwaltungstätigkeit (= Zeilen 10 bis 15)	0,00	0,00	0,00	0,00	0,00
	17	= Saldo aus laufender Verwaltungstätigkeit (= Zeilen 9 / 16)	0,00	0,00	0,00	0,00	0,00
Investitionstätigkeit							
681	18	Einzahlungen aus Zuweisungen und Zuschüssen für Investitionen und Investitionsförderungsmaßnahmen	0,00	0,00	0,00	0,00	-
682	19	+ Einzahlungen aus der Veräußerung von Grundstücken und Gebäuden	0,00	0,00	0,00	0,00	-
683	20	+ Einzahlungen aus der Veräußerung von beweglichem Anlagevermögen	0,00	0,00	0,00	0,00	-
684	21	+ Einzahlungen aus der Veräußerung von Finanzanlagen	0,00	0,00	0,00	0,00	-
685	22	+ Einzahlungen aus der Abwicklung von Baumaßnahmen	0,00	0,00	0,00	0,00	-

Teilfinanzrechnung 2023

Monate: 1 bis 13

Produkt - 362501 - Flohmarkt für die Jugendarbeit

Ein- und Auszahlungsarten			Ergebnis des Vorjahres	Fortgeschriebe- ner Ansatz des Haus- haltsjahres ²	Ist- Ergebnis des Haus- haltsjahres	Vergleich Ansatz / Ist (Spalte 5 / Spalte 6)	übertrage- ne Er- mächtig- ungen ³
			in EUR	in EUR	in EUR	in EUR	in EUR
1 ⁴	2 ⁵	3	4	5	6	7	8
686	23	+ Einzahlungen aus Rückflüssen (für Investitionen und Investitionsförderungsmaßnahmen Dritter)	0,00	0,00	0,00	0,00	-
688	24	+ Einzahlungen aus Beiträgen u. ä. Entgelten	0,00	0,00	0,00	0,00	-
689	25	+ sonstige Investitionseinzahlungen	0,00	0,00	0,00	0,00	-
	26	= Summe der investiven Einzahlungen (= Zeilen 18 bis 25)	0,00	0,00	0,00	0,00	-
781	27	Auszahlungen von Zuweisungen und Zuschüssen für Investitionen und Investitionsförderungsmaßnahmen	0,00	0,00	0,00	0,00	0,00
782	28	+ Auszahlungen für den Erwerb von Grundstücken und Gebäuden	0,00	0,00	0,00	0,00	0,00
783	29	+ Auszahlungen für den Erwerb von beweglichem Anlagevermögen	0,00	0,00	0,00	0,00	0,00
784	30	+ Auszahlungen für den Erwerb von Finanzanlagen	0,00	0,00	0,00	0,00	0,00
785	31	+ Auszahlungen für Baumaßnahmen	0,00	0,00	0,00	0,00	0,00
786	32	+ Ausz. für die Gewährung von Ausleihungen (für Investitionen und Investitionsförderungsmaßn. Dritter)	0,00	0,00	0,00	0,00	0,00
787, 789	33	+ sonstige Investitionsauszahlungen	0,00	0,00	0,00	0,00	0,00
	34	= Summe der investiven Auszahlungen (= Zeilen 27 bis 33)	0,00	0,00	0,00	0,00	0,00
	35	= Saldo der Investitionstätigkeit (= Zeilen 26 / 34)	0,00	0,00	0,00	0,00	0,00
672	35a	+ Einzahlungen aus fremden Finanzmitteln	0,00	0,00	0,00	0,00	0,00
772	35b	- Auszahlungen aus fremden Finanzmitteln	0,00	0,00	0,00	0,00	0,00
	35c	= Saldo aus fremden Finanzmitteln	0,00	0,00	0,00	0,00	0,00
	36	= Finanzmittelüberschuss /-fehlbetrag (= Zeilen 17, 35 und 35c)	0,00	0,00	0,00	0,00	0,00

Teilfinanzrechnung 2023

Monate: 1 bis 13

Produkt - 421000 - Förderung des Sports

Ein- und Auszahlungsarten			Ergebnis des Vorjahres	Fortgeschriebe- ner Ansatz des Haus- haltsjahres ²	Ist- Ergebnis des Haus- haltsjahres	Vergleich Ansatz / Ist (Spalte 5 / Spalte 6)	übertrage- ne Er- mächtigi- ngen ³
			in EUR	in EUR	in EUR	in EUR	in EUR
1 ⁴	2 ⁵	3	4	5	6	7	8
laufende Verwaltungstätigkeit							
60	1	Steuern und ähnliche Abgaben	0,00	0,00	0,00	0,00	-
61	2	+ Zuwendungen und allgemeine Umlagen	0,00	0,00	0,00	0,00	-
62	3	+ sonstige Transfereinzahlungen	0,00	0,00	0,00	0,00	-
63	4	+ öffentlich-rechtliche Leistungsentgelte	0,00	0,00	0,00	0,00	-
641, 642, 646	5	+ privatrechtliche Leistungsentgelte	0,00	0,00	0,00	0,00	-
648	6	+ Kostenerstattungen und Kostenumlagen	0,00	0,00	0,00	0,00	-
65	7	+ sonstige Einzahlungen	0,00	0,00	0,00	0,00	-
66	8	+ Zinsen und sonstige Finanzeinzahlungen	0,00	0,00	0,00	0,00	-
	9	= Einzahlungen aus laufender Verwaltungstätigkeit (= Zeilen 1 bis 8)	0,00	0,00	0,00	0,00	-
70	10	Personalauszahlungen	0,00	0,00	0,00	0,00	0,00
71	11	+ Versorgungsauszahlungen	0,00	0,00	0,00	0,00	0,00
72	12	+ Auszahlungen für Sach- u. Dienstleistungen	0,00	0,00	0,00	0,00	0,00
75	13	+ Zinsen und sonstige Finanzauszahlungen	0,00	0,00	0,00	0,00	0,00
73	14	+ Transferauszahlungen	0,00	200,00	0,00	200,00-	0,00
74	15	+ sonstige Auszahlungen	0,00	0,00	0,00	0,00	0,00
	16	= Auszahlungen aus laufender Verwaltungstätigkeit (= Zeilen 10 bis 15)	0,00	200,00	0,00	200,00-	0,00
	17	= Saldo aus laufender Verwaltungstätigkeit (= Zeilen 9 / 16)	0,00	200,00-	0,00	200,00	0,00
Investitionstätigkeit							
681	18	Einzahlungen aus Zuweisungen und Zuschüssen für Investitionen und Investitionsförderungsmaßnahmen	0,00	0,00	0,00	0,00	-
682	19	+ Einzahlungen aus der Veräußerung von Grundstücken und Gebäuden	0,00	0,00	0,00	0,00	-
683	20	+ Einzahlungen aus der Veräußerung von beweglichem Anlagevermögen	0,00	0,00	0,00	0,00	-
684	21	+ Einzahlungen aus der Veräußerung von Finanzanlagen	0,00	0,00	0,00	0,00	-
685	22	+ Einzahlungen aus der Abwicklung von Baumaßnahmen	0,00	0,00	0,00	0,00	-

Teilfinanzrechnung 2023

Monate: 1 bis 13

Produkt - 421000 - Förderung des Sports

Ein- und Auszahlungsarten			Ergebnis des Vorjahres	Fortgeschriebe- ner Ansatz des Haus- haltsjahres ²	Ist- Ergebnis des Haus- haltsjahres	Vergleich Ansatz / Ist (Spalte 5 / Spalte 6)	übertrage- ne Er- mächtig- ungen ³
			in EUR	in EUR	in EUR	in EUR	in EUR
1 ⁴	2 ⁵	3	4	5	6	7	8
686	23	+ Einzahlungen aus Rückflüssen (für Investitionen und Investitionsförderungsmaßnahmen Dritter)	0,00	0,00	0,00	0,00	-
688	24	+ Einzahlungen aus Beiträgen u. ä. Entgelten	0,00	0,00	0,00	0,00	-
689	25	+ sonstige Investitionseinzahlungen	0,00	0,00	0,00	0,00	-
	26	= Summe der investiven Einzahlungen (= Zeilen 18 bis 25)	0,00	0,00	0,00	0,00	-
781	27	Auszahlungen von Zuweisungen und Zuschüssen für Investitionen und Investitionsförderungsmaßnahmen	0,00	0,00	0,00	0,00	0,00
782	28	+ Auszahlungen für den Erwerb von Grundstücken und Gebäuden	0,00	0,00	0,00	0,00	0,00
783	29	+ Auszahlungen für den Erwerb von beweglichem Anlagevermögen	0,00	0,00	0,00	0,00	0,00
784	30	+ Auszahlungen für den Erwerb von Finanzanlagen	0,00	0,00	0,00	0,00	0,00
785	31	+ Auszahlungen für Baumaßnahmen	0,00	0,00	0,00	0,00	0,00
786	32	+ Ausz. für die Gewährung von Ausleihungen (für Investitionen und Investitionsförderungsmaßn. Dritter)	0,00	0,00	0,00	0,00	0,00
787, 789	33	+ sonstige Investitionsauszahlungen	0,00	0,00	0,00	0,00	0,00
	34	= Summe der investiven Auszahlungen (= Zeilen 27 bis 33)	0,00	0,00	0,00	0,00	0,00
	35	= Saldo der Investitionstätigkeit (= Zeilen 26 / 34)	0,00	0,00	0,00	0,00	0,00
672	35a	+ Einzahlungen aus fremden Finanzmitteln	0,00	0,00	0,00	0,00	0,00
772	35b	- Auszahlungen aus fremden Finanzmitteln	0,00	0,00	0,00	0,00	0,00
	35c	= Saldo aus fremden Finanzmitteln	0,00	0,00	0,00	0,00	0,00
	36	= Finanzmittelüberschuss /-fehlbetrag (= Zeilen 17, 35 und 35c)	0,00	200,00-	0,00	200,00	0,00

Teilfinanzrechnung 2023

Monate: 1 bis 13

Produkt - 511000 - Bauleitplanung

Ein- und Auszahlungsarten			Ergebnis des Vorjahres	Fortgeschriebe- ner Ansatz des Haus- haltsjahres ²	Ist- Ergebnis des Haus- haltsjahres	Vergleich Ansatz / Ist (Spalte 5 / Spalte 6)	übertrage- ne Er- mächtigi- ngen ³
			in EUR	in EUR	in EUR	in EUR	in EUR
1 ⁴	2 ⁵	3	4	5	6	7	8
laufende Verwaltungstätigkeit							
60	1	Steuern und ähnliche Abgaben	0,00	0,00	0,00	0,00	-
61	2	+ Zuwendungen und allgemeine Umlagen	0,00	0,00	0,00	0,00	-
62	3	+ sonstige Transfereinzahlungen	0,00	0,00	0,00	0,00	-
63	4	+ öffentlich-rechtliche Leistungsentgelte	0,00	0,00	0,00	0,00	-
641, 642, 646	5	+ privatrechtliche Leistungsentgelte	0,00	100,00	0,00	100,00-	-
648	6	+ Kostenerstattungen und Kostenumlagen	0,00	0,00	0,00	0,00	-
65	7	+ sonstige Einzahlungen	0,00	0,00	0,00	0,00	-
66	8	+ Zinsen und sonstige Finanzeinzahlungen	0,00	0,00	0,00	0,00	-
	9	= Einzahlungen aus laufender Verwaltungstätigkeit (= Zeilen 1 bis 8)	0,00	100,00	0,00	100,00-	-
70	10	Personalauszahlungen	0,00	0,00	0,00	0,00	0,00
71	11	+ Versorgungsauszahlungen	0,00	0,00	0,00	0,00	0,00
72	12	+ Auszahlungen für Sach- u. Dienstleistungen	0,00	0,00	0,00	0,00	0,00
75	13	+ Zinsen und sonstige Finanzauszahlungen	0,00	0,00	0,00	0,00	0,00
73	14	+ Transferauszahlungen	0,00	0,00	0,00	0,00	0,00
74	15	+ sonstige Auszahlungen	0,00	110.200,00	16.373,36	93.826,64-	0,00
	16	= Auszahlungen aus laufender Verwaltungstätigkeit (= Zeilen 10 bis 15)	0,00	110.200,00	16.373,36	93.826,64-	0,00
	17	= Saldo aus laufender Verwaltungstätigkeit (= Zeilen 9 / 16)	0,00	110.100,00-	16.373,36-	93.726,64	0,00
Investitionstätigkeit							
681	18	Einzahlungen aus Zuweisungen und Zuschüssen für Investitionen und Investitionsförderungsmaßnahmen	0,00	0,00	0,00	0,00	-
682	19	+ Einzahlungen aus der Veräußerung von Grundstücken und Gebäuden	0,00	0,00	0,00	0,00	-
683	20	+ Einzahlungen aus der Veräußerung von beweglichem Anlagevermögen	0,00	0,00	0,00	0,00	-
684	21	+ Einzahlungen aus der Veräußerung von Finanzanlagen	0,00	0,00	0,00	0,00	-
685	22	+ Einzahlungen aus der Abwicklung von Baumaßnahmen	0,00	0,00	0,00	0,00	-

Teilfinanzrechnung 2023

Monate: 1 bis 13

Produkt - 511000 - Bauleitplanung

Ein- und Auszahlungsarten			Ergebnis des Vorjahres	Fortgeschriebe- ner Ansatz des Haus- haltsjahres ²	Ist- Ergebnis des Haus- haltsjahres	Vergleich Ansatz / Ist (Spalte 5 / Spalte 6)	übertrage- ne Er- mächtig- ungen ³
			in EUR	in EUR	in EUR	in EUR	in EUR
1 ⁴	2 ⁵	3	4	5	6	7	8
686	23	+ Einzahlungen aus Rückflüssen (für Investitionen und Investitionsförderungsmaßnahmen Dritter)	0,00	0,00	0,00	0,00	-
688	24	+ Einzahlungen aus Beiträgen u. ä. Entgelten	0,00	0,00	0,00	0,00	-
689	25	+ sonstige Investitionseinzahlungen	0,00	0,00	0,00	0,00	-
	26	= Summe der investiven Einzahlungen (= Zeilen 18 bis 25)	0,00	0,00	0,00	0,00	-
781	27	Auszahlungen von Zuweisungen und Zuschüssen für Investitionen und Investitionsförderungsmaßnahmen	0,00	0,00	0,00	0,00	0,00
782	28	+ Auszahlungen für den Erwerb von Grundstücken und Gebäuden	0,00	0,00	0,00	0,00	0,00
783	29	+ Auszahlungen für den Erwerb von beweglichem Anlagevermögen	0,00	0,00	0,00	0,00	0,00
784	30	+ Auszahlungen für den Erwerb von Finanzanlagen	0,00	0,00	0,00	0,00	0,00
785	31	+ Auszahlungen für Baumaßnahmen	0,00	0,00	0,00	0,00	0,00
786	32	+ Ausz. für die Gewährung von Ausleihungen (für Investitionen und Investitionsförderungsmaßn. Dritter)	0,00	0,00	0,00	0,00	0,00
787, 789	33	+ sonstige Investitionsauszahlungen	0,00	0,00	0,00	0,00	0,00
	34	= Summe der investiven Auszahlungen (= Zeilen 27 bis 33)	0,00	0,00	0,00	0,00	0,00
	35	= Saldo der Investitionstätigkeit (= Zeilen 26 / 34)	0,00	0,00	0,00	0,00	0,00
672	35a	+ Einzahlungen aus fremden Finanzmitteln	0,00	0,00	0,00	0,00	0,00
772	35b	- Auszahlungen aus fremden Finanzmitteln	0,00	0,00	0,00	0,00	0,00
	35c	= Saldo aus fremden Finanzmitteln	0,00	0,00	0,00	0,00	0,00
	36	= Finanzmittelüberschuss /-fehlbetrag (= Zeilen 17, 35 und 35c)	0,00	110.100,00-	16.373,36-	93.726,64	0,00

Teilfinanzrechnung 2023

Monate: 1 bis 13

Produkt - 523000 - Ehrenmal

Ein- und Auszahlungsarten			Ergebnis des Vorjahres	Fortgeschriebe- ner Ansatz des Haus- haltsjahres ²	Ist- Ergebnis des Haus- haltsjahres	Vergleich Ansatz / Ist (Spalte 5 / Spalte 6)	übertrage- ne Er- mächti- gungen ³
			in EUR	in EUR	in EUR	in EUR	in EUR
1 ⁴	2 ⁵	3	4	5	6	7	8
laufende Verwaltungstätigkeit							
60	1	Steuern und ähnliche Abgaben	0,00	0,00	0,00	0,00	-
61	2	+ Zuwendungen und allgemeine Umlagen	0,00	0,00	0,00	0,00	-
62	3	+ sonstige Transfereinzahlungen	0,00	0,00	0,00	0,00	-
63	4	+ öffentlich-rechtliche Leistungsentgelte	0,00	0,00	0,00	0,00	-
641, 642, 646	5	+ privatrechtliche Leistungsentgelte	0,00	0,00	0,00	0,00	-
648	6	+ Kostenerstattungen und Kostenumlagen	0,00	0,00	0,00	0,00	-
65	7	+ sonstige Einzahlungen	0,00	0,00	0,00	0,00	-
66	8	+ Zinsen und sonstige Finanzeinzahlungen	0,00	0,00	0,00	0,00	-
	9	= Einzahlungen aus laufender Verwaltungstätigkeit (= Zeilen 1 bis 8)	0,00	0,00	0,00	0,00	-
70	10	Personalauszahlungen	0,00	0,00	0,00	0,00	0,00
71	11	+ Versorgungsauszahlungen	0,00	0,00	0,00	0,00	0,00
72	12	+ Auszahlungen für Sach- u. Dienstleistungen	30,00	300,00	26,98	273,02-	0,00
75	13	+ Zinsen und sonstige Finanzauszahlungen	0,00	0,00	0,00	0,00	0,00
73	14	+ Transferauszahlungen	0,00	0,00	0,00	0,00	0,00
74	15	+ sonstige Auszahlungen	0,00	0,00	0,00	0,00	0,00
	16	= Auszahlungen aus laufender Verwaltungstätigkeit (= Zeilen 10 bis 15)	30,00	300,00	26,98	273,02-	0,00
	17	= Saldo aus laufender Verwaltungstätigkeit (= Zeilen 9 / 16)	30,00-	300,00-	26,98-	273,02	0,00
Investitionstätigkeit							
681	18	Einzahlungen aus Zuweisungen und Zuschüssen für Investitionen und Investitionsförderungsmaßnahmen	0,00	0,00	0,00	0,00	-
682	19	+ Einzahlungen aus der Veräußerung von Grundstücken und Gebäuden	0,00	0,00	0,00	0,00	-
683	20	+ Einzahlungen aus der Veräußerung von beweglichem Anlagevermögen	0,00	0,00	0,00	0,00	-
684	21	+ Einzahlungen aus der Veräußerung von Finanzanlagen	0,00	0,00	0,00	0,00	-
685	22	+ Einzahlungen aus der Abwicklung von Baumaßnahmen	0,00	0,00	0,00	0,00	-

Teilfinanzrechnung 2023

Monate: 1 bis 13

Produkt - 523000 - Ehrenmal

Ein- und Auszahlungsarten			Ergebnis des Vorjahres	Fortgeschriebe- ner Ansatz des Haus- haltsjahres ²	Ist- Ergebnis des Haus- haltsjahres	Vergleich Ansatz / Ist (Spalte 5 / Spalte 6)	übertrage- ne Er- mächtig- ungen ³
			in EUR	in EUR	in EUR	in EUR	in EUR
1 ⁴	2 ⁵	3	4	5	6	7	8
686	23	+ Einzahlungen aus Rückflüssen (für Investitionen und Investitionsförderungsmaßnahmen Dritter)	0,00	0,00	0,00	0,00	-
688	24	+ Einzahlungen aus Beiträgen u. ä. Entgelten	0,00	0,00	0,00	0,00	-
689	25	+ sonstige Investitionseinzahlungen	0,00	0,00	0,00	0,00	-
	26	= Summe der investiven Einzahlungen (= Zeilen 18 bis 25)	0,00	0,00	0,00	0,00	-
781	27	Auszahlungen von Zuweisungen und Zuschüssen für Investitionen und Investitionsförderungsmaßnahmen	0,00	0,00	0,00	0,00	0,00
782	28	+ Auszahlungen für den Erwerb von Grundstücken und Gebäuden	0,00	0,00	0,00	0,00	0,00
783	29	+ Auszahlungen für den Erwerb von beweglichem Anlagevermögen	0,00	0,00	0,00	0,00	0,00
784	30	+ Auszahlungen für den Erwerb von Finanzanlagen	0,00	0,00	0,00	0,00	0,00
785	31	+ Auszahlungen für Baumaßnahmen	0,00	0,00	0,00	0,00	0,00
786	32	+ Ausz. für die Gewährung von Ausleihungen (für Investitionen und Investitionsförderungsmaßn. Dritter)	0,00	0,00	0,00	0,00	0,00
787, 789	33	+ sonstige Investitionsauszahlungen	0,00	0,00	0,00	0,00	0,00
	34	= Summe der investiven Auszahlungen (= Zeilen 27 bis 33)	0,00	0,00	0,00	0,00	0,00
	35	= Saldo der Investitionstätigkeit (= Zeilen 26 / 34)	0,00	0,00	0,00	0,00	0,00
672	35a	+ Einzahlungen aus fremden Finanzmitteln	0,00	0,00	0,00	0,00	0,00
772	35b	- Auszahlungen aus fremden Finanzmitteln	0,00	0,00	0,00	0,00	0,00
	35c	= Saldo aus fremden Finanzmitteln	0,00	0,00	0,00	0,00	0,00
	36	= Finanzmittelüberschuss /-fehlbetrag (= Zeilen 17, 35 und 35c)	30,00-	300,00-	26,98-	273,02	0,00

Teilfinanzrechnung 2023

Monate: 1 bis 13

Produkt - 531000 - Elektrizitätsversorgung

Ein- und Auszahlungsarten			Ergebnis des Vorjahres	Fortgeschriebe- ner Ansatz des Haus- haltsjahres ²	Ist- Ergebnis des Haus- haltsjahres	Vergleich Ansatz / Ist (Spalte 5 / Spalte 6)	übertrage- ne Er- mächtig- ungen ³
			in EUR	in EUR	in EUR	in EUR	in EUR
1 ⁴	2 ⁵	3	4	5	6	7	8
laufende Verwaltungstätigkeit							
60	1	Steuern und ähnliche Abgaben	0,00	0,00	0,00	0,00	-
61	2	+ Zuwendungen und allgemeine Umlagen	0,00	0,00	0,00	0,00	-
62	3	+ sonstige Transfereinzahlungen	0,00	0,00	0,00	0,00	-
63	4	+ öffentlich-rechtliche Leistungsentgelte	0,00	0,00	0,00	0,00	-
641, 642, 646	5	+ privatrechtliche Leistungsentgelte	0,00	0,00	0,00	0,00	-
648	6	+ Kostenerstattungen und Kostenumlagen	0,00	0,00	0,00	0,00	-
65	7	+ sonstige Einzahlungen	11.504,35	13.800,00	14.229,07	429,07	-
66	8	+ Zinsen und sonstige Finanzeinzahlungen	0,00	0,00	0,00	0,00	-
	9	= Einzahlungen aus laufender Verwaltungstätigkeit (= Zeilen 1 bis 8)	11.504,35	13.800,00	14.229,07	429,07	-
70	10	Personalauszahlungen	0,00	0,00	0,00	0,00	0,00
71	11	+ Versorgungsauszahlungen	0,00	0,00	0,00	0,00	0,00
72	12	+ Auszahlungen für Sach- u. Dienstleistungen	0,00	0,00	0,00	0,00	0,00
75	13	+ Zinsen und sonstige Finanzauszahlungen	0,00	0,00	0,00	0,00	0,00
73	14	+ Transferauszahlungen	0,00	0,00	0,00	0,00	0,00
74	15	+ sonstige Auszahlungen	0,00	0,00	0,00	0,00	0,00
	16	= Auszahlungen aus laufender Verwaltungstätigkeit (= Zeilen 10 bis 15)	0,00	0,00	0,00	0,00	0,00
	17	= Saldo aus laufender Verwaltungstätigkeit (= Zeilen 9 / 16)	11.504,35	13.800,00	14.229,07	429,07	0,00
Investitionstätigkeit							
681	18	Einzahlungen aus Zuweisungen und Zuschüssen für Investitionen und Investitionsförderungsmaßnahmen	0,00	0,00	0,00	0,00	-
682	19	+ Einzahlungen aus der Veräußerung von Grundstücken und Gebäuden	0,00	0,00	0,00	0,00	-
683	20	+ Einzahlungen aus der Veräußerung von beweglichem Anlagevermögen	0,00	0,00	0,00	0,00	-
684	21	+ Einzahlungen aus der Veräußerung von Finanzanlagen	0,00	0,00	0,00	0,00	-
685	22	+ Einzahlungen aus der Abwicklung von Baumaßnahmen	0,00	0,00	0,00	0,00	-

Teilfinanzrechnung 2023

Monate: 1 bis 13

Produkt - 531000 - Elektrizitätsversorgung

Ein- und Auszahlungsarten			Ergebnis des Vorjahres	Fortgeschriebe- ner Ansatz des Haus- haltsjahres ²	Ist- Ergebnis des Haus- haltsjahres	Vergleich Ansatz / Ist (Spalte 5 / Spalte 6)	übertrage- ne Er- mächti- gungen ³
			in EUR	in EUR	in EUR	in EUR	in EUR
1 ⁴	2 ⁵	3	4	5	6	7	8
686	23	+ Einzahlungen aus Rückflüssen (für Investitionen und Investitionsförderungsmaßnahmen Dritter)	0,00	0,00	0,00	0,00	-
688	24	+ Einzahlungen aus Beiträgen u. ä. Entgelten	0,00	0,00	0,00	0,00	-
689	25	+ sonstige Investitionseinzahlungen	0,00	0,00	0,00	0,00	-
	26	= Summe der investiven Einzahlungen (= Zeilen 18 bis 25)	0,00	0,00	0,00	0,00	-
781	27	Auszahlungen von Zuweisungen und Zuschüssen für Investitionen und Investitionsförderungsmaßnahmen	0,00	0,00	0,00	0,00	0,00
782	28	+ Auszahlungen für den Erwerb von Grundstücken und Gebäuden	0,00	0,00	0,00	0,00	0,00
783	29	+ Auszahlungen für den Erwerb von beweglichem Anlagevermögen	0,00	0,00	0,00	0,00	0,00
784	30	+ Auszahlungen für den Erwerb von Finanzanlagen	0,00	0,00	0,00	0,00	0,00
785	31	+ Auszahlungen für Baumaßnahmen	0,00	0,00	0,00	0,00	0,00
786	32	+ Ausz. für die Gewährung von Ausleihungen (für Investitionen und Investitionsförderungsmaßn. Dritter)	0,00	0,00	0,00	0,00	0,00
787, 789	33	+ sonstige Investitionsauszahlungen	0,00	0,00	0,00	0,00	0,00
	34	= Summe der investiven Auszahlungen (= Zeilen 27 bis 33)	0,00	0,00	0,00	0,00	0,00
	35	= Saldo der Investitionstätigkeit (= Zeilen 26 / 34)	0,00	0,00	0,00	0,00	0,00
672	35a	+ Einzahlungen aus fremden Finanzmitteln	0,00	0,00	0,00	0,00	0,00
772	35b	- Auszahlungen aus fremden Finanzmitteln	0,00	0,00	0,00	0,00	0,00
	35c	= Saldo aus fremden Finanzmitteln	0,00	0,00	0,00	0,00	0,00
	36	= Finanzmittelüberschuss /-fehlbetrag (= Zeilen 17, 35 und 35c)	11.504,35	13.800,00	14.229,07	429,07	0,00

Teilfinanzrechnung 2023

Monate: 1 bis 13

Produkt - 531001 - Breitbandversorgung

Ein- und Auszahlungsarten			Ergebnis des Vorjahres	Fortgeschriebe- ner Ansatz des Haus- haltsjahres ²	Ist- Ergebnis des Haus- haltsjahres	Vergleich Ansatz / Ist (Spalte 5 / Spalte 6)	übertrage- ne Er- mächtigi- ngen ³
			in EUR	in EUR	in EUR	in EUR	in EUR
1 ⁴	2 ⁵	3	4	5	6	7	8
laufende Verwaltungstätigkeit							
60	1	Steuern und ähnliche Abgaben	0,00	0,00	0,00	0,00	-
61	2	+ Zuwendungen und allgemeine Umlagen	0,00	0,00	0,00	0,00	-
62	3	+ sonstige Transfereinzahlungen	0,00	0,00	0,00	0,00	-
63	4	+ öffentlich-rechtliche Leistungsentgelte	0,00	0,00	0,00	0,00	-
641, 642, 646	5	+ privatrechtliche Leistungsentgelte	0,00	0,00	0,00	0,00	-
648	6	+ Kostenerstattungen und Kostenumlagen	0,00	0,00	0,00	0,00	-
65	7	+ sonstige Einzahlungen	0,00	0,00	0,00	0,00	-
66	8	+ Zinsen und sonstige Finanzeinzahlungen	0,00	0,00	0,00	0,00	-
	9	= Einzahlungen aus laufender Verwaltungstätigkeit (= Zeilen 1 bis 8)	0,00	0,00	0,00	0,00	-
70	10	Personalauszahlungen	0,00	0,00	0,00	0,00	0,00
71	11	+ Versorgungsauszahlungen	0,00	0,00	0,00	0,00	0,00
72	12	+ Auszahlungen für Sach- u. Dienstleistungen	0,00	0,00	0,00	0,00	0,00
75	13	+ Zinsen und sonstige Finanzauszahlungen	0,00	0,00	0,00	0,00	0,00
73	14	+ Transferauszahlungen	0,00	0,00	0,00	0,00	0,00
74	15	+ sonstige Auszahlungen	0,00	0,00	0,00	0,00	0,00
	16	= Auszahlungen aus laufender Verwaltungstätigkeit (= Zeilen 10 bis 15)	0,00	0,00	0,00	0,00	0,00
	17	= Saldo aus laufender Verwaltungstätigkeit (= Zeilen 9 / 16)	0,00	0,00	0,00	0,00	0,00
Investitionstätigkeit							
681	18	Einzahlungen aus Zuweisungen und Zuschüssen für Investitionen und Investitionsförderungsmaßnahmen	0,00	0,00	0,00	0,00	-
682	19	+ Einzahlungen aus der Veräußerung von Grundstücken und Gebäuden	0,00	0,00	0,00	0,00	-
683	20	+ Einzahlungen aus der Veräußerung von beweglichem Anlagevermögen	0,00	0,00	0,00	0,00	-
684	21	+ Einzahlungen aus der Veräußerung von Finanzanlagen	0,00	0,00	0,00	0,00	-
685	22	+ Einzahlungen aus der Abwicklung von Baumaßnahmen	0,00	0,00	0,00	0,00	-

Teilfinanzrechnung 2023

Monate: 1 bis 13

Produkt - 531001 - Breitbandversorgung

Ein- und Auszahlungsarten			Ergebnis des Vorjahres	Fortgeschriebe- ner Ansatz des Haus- haltsjahres ²	Ist- Ergebnis des Haus- haltsjahres	Vergleich Ansatz / Ist (Spalte 5 / Spalte 6)	übertrage- ne Er- mächtig- ungen ³
			in EUR	in EUR	in EUR	in EUR	in EUR
1 ⁴	2 ⁵	3	4	5	6	7	8
686	23	+ Einzahlungen aus Rückflüssen (für Investitionen und Investitionsförderungsmaßnahmen Dritter)	0,00	0,00	0,00	0,00	-
688	24	+ Einzahlungen aus Beiträgen u. ä. Entgelten	0,00	0,00	0,00	0,00	-
689	25	+ sonstige Investitionseinzahlungen	0,00	0,00	0,00	0,00	-
	26	= Summe der investiven Einzahlungen (= Zeilen 18 bis 25)	0,00	0,00	0,00	0,00	-
781	27	Auszahlungen von Zuweisungen und Zuschüssen für Investitionen und Investitionsförderungsmaßnahmen	0,00	0,00	0,00	0,00	0,00
782	28	+ Auszahlungen für den Erwerb von Grundstücken und Gebäuden	0,00	0,00	0,00	0,00	0,00
783	29	+ Auszahlungen für den Erwerb von beweglichem Anlagevermögen	0,00	0,00	0,00	0,00	0,00
784	30	+ Auszahlungen für den Erwerb von Finanzanlagen	0,00	0,00	0,00	0,00	0,00
785	31	+ Auszahlungen für Baumaßnahmen	0,00	0,00	0,00	0,00	0,00
786	32	+ Ausz. für die Gewährung von Ausleihungen (für Investitionen und Investitionsförderungsmaßn. Dritter)	0,00	0,00	0,00	0,00	0,00
787, 789	33	+ sonstige Investitionsauszahlungen	0,00	0,00	0,00	0,00	0,00
	34	= Summe der investiven Auszahlungen (= Zeilen 27 bis 33)	0,00	0,00	0,00	0,00	0,00
	35	= Saldo der Investitionstätigkeit (= Zeilen 26 / 34)	0,00	0,00	0,00	0,00	0,00
672	35a	+ Einzahlungen aus fremden Finanzmitteln	0,00	0,00	0,00	0,00	0,00
772	35b	- Auszahlungen aus fremden Finanzmitteln	0,00	0,00	0,00	0,00	0,00
	35c	= Saldo aus fremden Finanzmitteln	0,00	0,00	0,00	0,00	0,00
	36	= Finanzmittelüberschuss /-fehlbetrag (= Zeilen 17, 35 und 35c)	0,00	0,00	0,00	0,00	0,00

Teilfinanzrechnung 2023

Monate: 1 bis 13

Produkt - 532000 - Gasversorgung

Ein- und Auszahlungsarten			Ergebnis des Vorjahres	Fortgeschriebe- ner Ansatz des Haus- haltsjahres ²	Ist- Ergebnis des Haus- haltsjahres	Vergleich Ansatz / Ist (Spalte 5 / Spalte 6)	übertrage- ne Er- mächtig- ungen ³
			in EUR	in EUR	in EUR	in EUR	in EUR
1 ⁴	2 ⁵	3	4	5	6	7	8
laufende Verwaltungstätigkeit							
60	1	Steuern und ähnliche Abgaben	0,00	0,00	0,00	0,00	-
61	2	+ Zuwendungen und allgemeine Umlagen	0,00	0,00	0,00	0,00	-
62	3	+ sonstige Transfereinzahlungen	0,00	0,00	0,00	0,00	-
63	4	+ öffentlich-rechtliche Leistungsentgelte	0,00	0,00	0,00	0,00	-
641, 642, 646	5	+ privatrechtliche Leistungsentgelte	0,00	0,00	0,00	0,00	-
648	6	+ Kostenerstattungen und Kostenumlagen	0,00	0,00	0,00	0,00	-
65	7	+ sonstige Einzahlungen	8.865,77	1.600,00	1.412,65	187,35-	-
66	8	+ Zinsen und sonstige Finanzeinzahlungen	0,00	0,00	5.333,04	5.333,04	-
	9	= Einzahlungen aus laufender Verwaltungstätigkeit (= Zeilen 1 bis 8)	8.865,77	1.600,00	6.745,69	5.145,69	-
70	10	Personalauszahlungen	0,00	0,00	0,00	0,00	0,00
71	11	+ Versorgungsauszahlungen	0,00	0,00	0,00	0,00	0,00
72	12	+ Auszahlungen für Sach- u. Dienstleistungen	0,00	0,00	0,00	0,00	0,00
75	13	+ Zinsen und sonstige Finanzauszahlungen	0,00	0,00	0,00	0,00	0,00
73	14	+ Transferauszahlungen	0,00	0,00	0,00	0,00	0,00
74	15	+ sonstige Auszahlungen	0,00	0,00	0,00	0,00	0,00
	16	= Auszahlungen aus laufender Verwaltungstätigkeit (= Zeilen 10 bis 15)	0,00	0,00	0,00	0,00	0,00
	17	= Saldo aus laufender Verwaltungstätigkeit (= Zeilen 9 / 16)	8.865,77	1.600,00	6.745,69	5.145,69	0,00
Investitionstätigkeit							
681	18	Einzahlungen aus Zuweisungen und Zuschüssen für Investitionen und Investitionsförderungsmaßnahmen	0,00	0,00	0,00	0,00	-
682	19	+ Einzahlungen aus der Veräußerung von Grundstücken und Gebäuden	0,00	0,00	0,00	0,00	-
683	20	+ Einzahlungen aus der Veräußerung von beweglichem Anlagevermögen	0,00	0,00	0,00	0,00	-
684	21	+ Einzahlungen aus der Veräußerung von Finanzanlagen	0,00	0,00	0,00	0,00	-
685	22	+ Einzahlungen aus der Abwicklung von Baumaßnahmen	0,00	0,00	0,00	0,00	-

Teilfinanzrechnung 2023

Monate: 1 bis 13

Produkt - 532000 - Gasversorgung

Ein- und Auszahlungsarten			Ergebnis des Vorjahres	Fortgeschriebe- ner Ansatz des Haus- haltsjahres ²	Ist- Ergebnis des Haus- haltsjahres	Vergleich Ansatz / Ist (Spalte 5 / Spalte 6)	übertrage- ne Er- mächtig- ungen ³
			in EUR	in EUR	in EUR	in EUR	in EUR
1 ⁴	2 ⁵	3	4	5	6	7	8
686	23	+ Einzahlungen aus Rückflüssen (für Investitionen und Investitionsförderungsmaßnahmen Dritter)	0,00	0,00	0,00	0,00	-
688	24	+ Einzahlungen aus Beiträgen u. ä. Entgelten	0,00	0,00	0,00	0,00	-
689	25	+ sonstige Investitionseinzahlungen	0,00	0,00	0,00	0,00	-
	26	= Summe der investiven Einzahlungen (= Zeilen 18 bis 25)	0,00	0,00	0,00	0,00	-
781	27	Auszahlungen von Zuweisungen und Zuschüssen für Investitionen und Investitionsförderungsmaßnahmen	0,00	0,00	0,00	0,00	0,00
782	28	+ Auszahlungen für den Erwerb von Grundstücken und Gebäuden	0,00	0,00	0,00	0,00	0,00
783	29	+ Auszahlungen für den Erwerb von beweglichem Anlagevermögen	0,00	0,00	0,00	0,00	0,00
784	30	+ Auszahlungen für den Erwerb von Finanzanlagen	0,00	0,00	0,00	0,00	0,00
785	31	+ Auszahlungen für Baumaßnahmen	0,00	0,00	0,00	0,00	0,00
786	32	+ Ausz. für die Gewährung von Ausleihungen (für Investitionen und Investitionsförderungsmaßn. Dritter)	0,00	0,00	0,00	0,00	0,00
787, 789	33	+ sonstige Investitionsauszahlungen	0,00	0,00	0,00	0,00	0,00
	34	= Summe der investiven Auszahlungen (= Zeilen 27 bis 33)	0,00	0,00	0,00	0,00	0,00
	35	= Saldo der Investitionstätigkeit (= Zeilen 26 / 34)	0,00	0,00	0,00	0,00	0,00
672	35a	+ Einzahlungen aus fremden Finanzmitteln	0,00	0,00	0,00	0,00	0,00
772	35b	- Auszahlungen aus fremden Finanzmitteln	0,00	0,00	0,00	0,00	0,00
	35c	= Saldo aus fremden Finanzmitteln	0,00	0,00	0,00	0,00	0,00
	36	= Finanzmittelüberschuss /-fehlbetrag (= Zeilen 17, 35 und 35c)	8.865,77	1.600,00	6.745,69	5.145,69	0,00

Teilfinanzrechnung 2023

Monate: 1 bis 13

Produkt - 534000 - Fernwärmeversorgung

Ein- und Auszahlungsarten			Ergebnis des Vorjahres	Fortgeschriebe- ner Ansatz des Haus- haltsjahres ²	Ist- Ergebnis des Haus- haltsjahres	Vergleich Ansatz / Ist (Spalte 5 / Spalte 6)	übertrage- ne Er- mächtig- ungen ³
			in EUR	in EUR	in EUR	in EUR	in EUR
1 ⁴	2 ⁵	3	4	5	6	7	8
laufende Verwaltungstätigkeit							
60	1	Steuern und ähnliche Abgaben	0,00	0,00	0,00	0,00	-
61	2	+ Zuwendungen und allgemeine Umlagen	0,00	0,00	0,00	0,00	-
62	3	+ sonstige Transfereinzahlungen	0,00	0,00	0,00	0,00	-
63	4	+ öffentlich-rechtliche Leistungsentgelte	0,00	0,00	0,00	0,00	-
641, 642, 646	5	+ privatrechtliche Leistungsentgelte	7.911,70	8.600,00	8.262,98	337,02-	-
648	6	+ Kostenerstattungen und Kostenumlagen	0,00	0,00	0,00	0,00	-
65	7	+ sonstige Einzahlungen	0,00	0,00	0,00	0,00	-
66	8	+ Zinsen und sonstige Finanzeinzahlungen	0,00	0,00	0,00	0,00	-
	9	= Einzahlungen aus laufender Verwaltungstätigkeit (= Zeilen 1 bis 8)	7.911,70	8.600,00	8.262,98	337,02-	-
70	10	Personalauszahlungen	0,00	0,00	0,00	0,00	0,00
71	11	+ Versorgungsauszahlungen	0,00	0,00	0,00	0,00	0,00
72	12	+ Auszahlungen für Sach- u. Dienstleistungen	0,00	0,00	0,00	0,00	0,00
75	13	+ Zinsen und sonstige Finanzauszahlungen	0,00	0,00	0,00	0,00	0,00
73	14	+ Transferauszahlungen	0,00	0,00	0,00	0,00	0,00
74	15	+ sonstige Auszahlungen	1.584,99	1.600,00	1.655,38	55,38	0,00
	16	= Auszahlungen aus laufender Verwaltungstätigkeit (= Zeilen 10 bis 15)	1.584,99	1.600,00	1.655,38	55,38	0,00
	17	= Saldo aus laufender Verwaltungstätigkeit (= Zeilen 9 / 16)	6.326,71	7.000,00	6.607,60	392,40-	0,00
Investitionstätigkeit							
681	18	Einzahlungen aus Zuweisungen und Zuschüssen für Investitionen und Investitionsförderungsmaßnahmen	0,00	0,00	0,00	0,00	-
682	19	+ Einzahlungen aus der Veräußerung von Grundstücken und Gebäuden	0,00	0,00	0,00	0,00	-
683	20	+ Einzahlungen aus der Veräußerung von beweglichem Anlagevermögen	0,00	0,00	0,00	0,00	-
684	21	+ Einzahlungen aus der Veräußerung von Finanzanlagen	0,00	0,00	0,00	0,00	-
685	22	+ Einzahlungen aus der Abwicklung von Baumaßnahmen	0,00	0,00	0,00	0,00	-

Teilfinanzrechnung 2023

Monate: 1 bis 13

Produkt - 534000 - Fernwärmeversorgung

Ein- und Auszahlungsarten			Ergebnis des Vorjahres	Fortgeschriebe- ner Ansatz des Haus- haltsjahres ²	Ist- Ergebnis des Haus- haltsjahres	Vergleich Ansatz / Ist (Spalte 5 / Spalte 6)	übertrage- ne Er- mächti- gungen ³
			in EUR	in EUR	in EUR	in EUR	in EUR
1 ⁴	2 ⁵	3	4	5	6	7	8
686	23	+ Einzahlungen aus Rückflüssen (für Investitionen und Investitionsförderungsmaßnahmen Dritter)	0,00	0,00	0,00	0,00	-
688	24	+ Einzahlungen aus Beiträgen u. ä. Entgelten	0,00	0,00	0,00	0,00	-
689	25	+ sonstige Investitionseinzahlungen	0,00	0,00	0,00	0,00	-
	26	= Summe der investiven Einzahlungen (= Zeilen 18 bis 25)	0,00	0,00	0,00	0,00	-
781	27	Auszahlungen von Zuweisungen und Zuschüssen für Investitionen und Investitionsförderungsmaßnahmen	0,00	0,00	0,00	0,00	0,00
782	28	+ Auszahlungen für den Erwerb von Grundstücken und Gebäuden	0,00	0,00	0,00	0,00	0,00
783	29	+ Auszahlungen für den Erwerb von beweglichem Anlagevermögen	0,00	0,00	0,00	0,00	0,00
784	30	+ Auszahlungen für den Erwerb von Finanzanlagen	0,00	0,00	0,00	0,00	0,00
785	31	+ Auszahlungen für Baumaßnahmen	0,00	0,00	0,00	0,00	0,00
786	32	+ Ausz. für die Gewährung von Ausleihungen (für Investitionen und Investitionsförderungsmaßn. Dritter)	0,00	0,00	0,00	0,00	0,00
787, 789	33	+ sonstige Investitionsauszahlungen	0,00	0,00	0,00	0,00	0,00
	34	= Summe der investiven Auszahlungen (= Zeilen 27 bis 33)	0,00	0,00	0,00	0,00	0,00
	35	= Saldo der Investitionstätigkeit (= Zeilen 26 / 34)	0,00	0,00	0,00	0,00	0,00
672	35a	+ Einzahlungen aus fremden Finanzmitteln	0,00	0,00	0,00	0,00	0,00
772	35b	- Auszahlungen aus fremden Finanzmitteln	0,00	0,00	0,00	0,00	0,00
	35c	= Saldo aus fremden Finanzmitteln	0,00	0,00	0,00	0,00	0,00
	36	= Finanzmittelüberschuss /-fehlbetrag (= Zeilen 17, 35 und 35c)	6.326,71	7.000,00	6.607,60	392,40-	0,00

Teilfinanzrechnung 2023

Monate: 1 bis 13

Produkt - 536000 - Breitbandversorgung

Ein- und Auszahlungsarten			Ergebnis des Vorjahres	Fortgeschriebe- ner Ansatz des Haus- haltsjahres ²	Ist- Ergebnis des Haus- haltsjahres	Vergleich Ansatz / Ist (Spalte 5 / Spalte 6)	übertrage- ne Er- mächtig- ungen ³
			in EUR	in EUR	in EUR	in EUR	in EUR
1 ⁴	2 ⁵	3	4	5	6	7	8
laufende Verwaltungstätigkeit							
60	1	Steuern und ähnliche Abgaben	0,00	0,00	0,00	0,00	-
61	2	+ Zuwendungen und allgemeine Umlagen	0,00	0,00	0,00	0,00	-
62	3	+ sonstige Transfereinzahlungen	0,00	0,00	0,00	0,00	-
63	4	+ öffentlich-rechtliche Leistungsentgelte	0,00	0,00	0,00	0,00	-
641, 642, 646	5	+ privatrechtliche Leistungsentgelte	0,00	0,00	0,00	0,00	-
648	6	+ Kostenerstattungen und Kostenumlagen	0,00	0,00	0,00	0,00	-
65	7	+ sonstige Einzahlungen	0,00	0,00	0,00	0,00	-
66	8	+ Zinsen und sonstige Finanzeinzahlungen	0,00	0,00	0,00	0,00	-
	9	= Einzahlungen aus laufender Verwaltungstätigkeit (= Zeilen 1 bis 8)	0,00	0,00	0,00	0,00	-
70	10	Personalauszahlungen	0,00	0,00	0,00	0,00	0,00
71	11	+ Versorgungsauszahlungen	0,00	0,00	0,00	0,00	0,00
72	12	+ Auszahlungen für Sach- u. Dienstleistungen	0,00	0,00	0,00	0,00	0,00
75	13	+ Zinsen und sonstige Finanzauszahlungen	0,00	0,00	0,00	0,00	0,00
73	14	+ Transferauszahlungen	0,00	0,00	0,00	0,00	0,00
74	15	+ sonstige Auszahlungen	0,00	0,00	0,00	0,00	0,00
	16	= Auszahlungen aus laufender Verwaltungstätigkeit (= Zeilen 10 bis 15)	0,00	0,00	0,00	0,00	0,00
	17	= Saldo aus laufender Verwaltungstätigkeit (= Zeilen 9 / 16)	0,00	0,00	0,00	0,00	0,00
Investitionstätigkeit							
681	18	Einzahlungen aus Zuweisungen und Zuschüssen für Investitionen und Investitionsförderungsmaßnahmen	0,00	0,00	0,00	0,00	-
682	19	+ Einzahlungen aus der Veräußerung von Grundstücken und Gebäuden	0,00	0,00	0,00	0,00	-
683	20	+ Einzahlungen aus der Veräußerung von beweglichem Anlagevermögen	0,00	0,00	0,00	0,00	-
684	21	+ Einzahlungen aus der Veräußerung von Finanzanlagen	0,00	0,00	0,00	0,00	-
685	22	+ Einzahlungen aus der Abwicklung von Baumaßnahmen	0,00	0,00	0,00	0,00	-

Teilfinanzrechnung 2023

Monate: 1 bis 13

Produkt - 536000 - Breitbandversorgung

Ein- und Auszahlungsarten			Ergebnis des Vorjahres	Fortgeschriebe- ner Ansatz des Haus- haltsjahres ²	Ist- Ergebnis des Haus- haltsjahres	Vergleich Ansatz / Ist (Spalte 5 / Spalte 6)	übertrage- ne Er- mächtig- ungen ³
			in EUR	in EUR	in EUR	in EUR	in EUR
1 ⁴	2 ⁵	3	4	5	6	7	8
686	23	+ Einzahlungen aus Rückflüssen (für Investitionen und Investitionsförderungsmaßnahmen Dritter)	0,00	0,00	0,00	0,00	-
688	24	+ Einzahlungen aus Beiträgen u. ä. Entgelten	0,00	0,00	0,00	0,00	-
689	25	+ sonstige Investitionseinzahlungen	0,00	0,00	0,00	0,00	-
	26	= Summe der investiven Einzahlungen (= Zeilen 18 bis 25)	0,00	0,00	0,00	0,00	-
781	27	Auszahlungen von Zuweisungen und Zuschüssen für Investitionen und Investitionsförderungsmaßnahmen	0,00	0,00	0,00	0,00	0,00
782	28	+ Auszahlungen für den Erwerb von Grundstücken und Gebäuden	0,00	0,00	0,00	0,00	0,00
783	29	+ Auszahlungen für den Erwerb von beweglichem Anlagevermögen	0,00	0,00	0,00	0,00	0,00
784	30	+ Auszahlungen für den Erwerb von Finanzanlagen	0,00	0,00	0,00	0,00	0,00
785	31	+ Auszahlungen für Baumaßnahmen	0,00	0,00	0,00	0,00	0,00
786	32	+ Ausz. für die Gewährung von Ausleihungen (für Investitionen und Investitionsförderungsmaßn. Dritter)	0,00	0,00	0,00	0,00	0,00
787, 789	33	+ sonstige Investitionsauszahlungen	0,00	0,00	0,00	0,00	0,00
	34	= Summe der investiven Auszahlungen (= Zeilen 27 bis 33)	0,00	0,00	0,00	0,00	0,00
	35	= Saldo der Investitionstätigkeit (= Zeilen 26 / 34)	0,00	0,00	0,00	0,00	0,00
672	35a	+ Einzahlungen aus fremden Finanzmitteln	0,00	0,00	0,00	0,00	0,00
772	35b	- Auszahlungen aus fremden Finanzmitteln	0,00	0,00	0,00	0,00	0,00
	35c	= Saldo aus fremden Finanzmitteln	0,00	0,00	0,00	0,00	0,00
	36	= Finanzmittelüberschuss /-fehlbetrag (= Zeilen 17, 35 und 35c)	0,00	0,00	0,00	0,00	0,00

Teilfinanzrechnung 2023

Monate: 1 bis 13

Produkt - 537000 - Abfallbeseitigung

Ein- und Auszahlungsarten			Ergebnis des Vorjahres	Fortgeschriebe- ner Ansatz des Haus- haltsjahres ²	Ist- Ergebnis des Haus- haltsjahres	Vergleich Ansatz / Ist (Spalte 5 / Spalte 6)	übertrage- ne Er- mächtig- ungen ³
			in EUR	in EUR	in EUR	in EUR	in EUR
1 ⁴	2 ⁵	3	4	5	6	7	8
laufende Verwaltungstätigkeit							
60	1	Steuern und ähnliche Abgaben	0,00	0,00	0,00	0,00	-
61	2	+ Zuwendungen und allgemeine Umlagen	0,00	0,00	0,00	0,00	-
62	3	+ sonstige Transfereinzahlungen	0,00	0,00	0,00	0,00	-
63	4	+ öffentlich-rechtliche Leistungsentgelte	0,00	0,00	0,00	0,00	-
641, 642, 646	5	+ privatrechtliche Leistungsentgelte	555,66	500,00	555,66	55,66	-
648	6	+ Kostenerstattungen und Kostenumlagen	0,00	0,00	0,00	0,00	-
65	7	+ sonstige Einzahlungen	0,00	0,00	0,00	0,00	-
66	8	+ Zinsen und sonstige Finanzeinzahlungen	0,00	0,00	0,00	0,00	-
	9	= Einzahlungen aus laufender Verwaltungstätigkeit (= Zeilen 1 bis 8)	555,66	500,00	555,66	55,66	-
70	10	Personalauszahlungen	0,00	0,00	0,00	0,00	0,00
71	11	+ Versorgungsauszahlungen	0,00	0,00	0,00	0,00	0,00
72	12	+ Auszahlungen für Sach- u. Dienstleistungen	184,07	500,00	830,38	330,38	0,00
75	13	+ Zinsen und sonstige Finanzauszahlungen	0,00	0,00	0,00	0,00	0,00
73	14	+ Transferauszahlungen	0,00	0,00	0,00	0,00	0,00
74	15	+ sonstige Auszahlungen	0,00	0,00	0,00	0,00	0,00
	16	= Auszahlungen aus laufender Verwaltungstätigkeit (= Zeilen 10 bis 15)	184,07	500,00	830,38	330,38	0,00
	17	= Saldo aus laufender Verwaltungstätigkeit (= Zeilen 9 / 16)	371,59	0,00	274,72-	274,72-	0,00
Investitionstätigkeit							
681	18	Einzahlungen aus Zuweisungen und Zuschüssen für Investitionen und Investitionsförderungsmaßnahmen	0,00	0,00	0,00	0,00	-
682	19	+ Einzahlungen aus der Veräußerung von Grundstücken und Gebäuden	0,00	0,00	0,00	0,00	-
683	20	+ Einzahlungen aus der Veräußerung von beweglichem Anlagevermögen	0,00	0,00	0,00	0,00	-
684	21	+ Einzahlungen aus der Veräußerung von Finanzanlagen	0,00	0,00	0,00	0,00	-
685	22	+ Einzahlungen aus der Abwicklung von Baumaßnahmen	0,00	0,00	0,00	0,00	-

Teilfinanzrechnung 2023

Monate: 1 bis 13

Produkt - 537000 - Abfallbeseitigung

Ein- und Auszahlungsarten			Ergebnis des Vorjahres	Fortgeschriebe- ner Ansatz des Haus- haltsjahres ²	Ist- Ergebnis des Haus- haltsjahres	Vergleich Ansatz / Ist (Spalte 5 / Spalte 6)	übertrage- ne Er- mächtigi- ngen ³
			in EUR	in EUR	in EUR	in EUR	in EUR
1 ⁴	2 ⁵	3	4	5	6	7	8
686	23	+ Einzahlungen aus Rückflüssen (für Investitionen und Investitionsförderungsmaßnahmen Dritter)	0,00	0,00	0,00	0,00	-
688	24	+ Einzahlungen aus Beiträgen u. ä. Entgelten	0,00	0,00	0,00	0,00	-
689	25	+ sonstige Investitionseinzahlungen	0,00	0,00	0,00	0,00	-
	26	= Summe der investiven Einzahlungen (= Zeilen 18 bis 25)	0,00	0,00	0,00	0,00	-
781	27	Auszahlungen von Zuweisungen und Zuschüssen für Investitionen und Investitionsförderungsmaßnahmen	0,00	0,00	0,00	0,00	0,00
782	28	+ Auszahlungen für den Erwerb von Grundstücken und Gebäuden	0,00	0,00	0,00	0,00	0,00
783	29	+ Auszahlungen für den Erwerb von beweglichem Anlagevermögen	0,00	0,00	0,00	0,00	0,00
784	30	+ Auszahlungen für den Erwerb von Finanzanlagen	0,00	0,00	0,00	0,00	0,00
785	31	+ Auszahlungen für Baumaßnahmen	0,00	0,00	0,00	0,00	0,00
786	32	+ Ausz. für die Gewährung von Ausleihungen (für Investitionen und Investitionsförderungsmaßn. Dritter)	0,00	0,00	0,00	0,00	0,00
787, 789	33	+ sonstige Investitionsauszahlungen	0,00	0,00	0,00	0,00	0,00
	34	= Summe der investiven Auszahlungen (= Zeilen 27 bis 33)	0,00	0,00	0,00	0,00	0,00
	35	= Saldo der Investitionstätigkeit (= Zeilen 26 / 34)	0,00	0,00	0,00	0,00	0,00
672	35a	+ Einzahlungen aus fremden Finanzmitteln	0,00	0,00	0,00	0,00	0,00
772	35b	- Auszahlungen aus fremden Finanzmitteln	0,00	0,00	0,00	0,00	0,00
	35c	= Saldo aus fremden Finanzmitteln	0,00	0,00	0,00	0,00	0,00
	36	= Finanzmittelüberschuss /-fehlbetrag (= Zeilen 17, 35 und 35c)	371,59	0,00	274,72-	274,72-	0,00

Teilfinanzrechnung 2023

Monate: 1 bis 13

Produkt - 541000 - Gemeindestraßen

Ein- und Auszahlungsarten			Ergebnis des Vorjahres	Fortgeschriebe- ner Ansatz des Haus- haltsjahres ²	Ist- Ergebnis des Haus- haltsjahres	Vergleich Ansatz / Ist (Spalte 5 / Spalte 6)	übertrage- ne Er- mächtigi- ngen ³
			in EUR	in EUR	in EUR	in EUR	in EUR
1 ⁴	2 ⁵	3	4	5	6	7	8
laufende Verwaltungstätigkeit							
60	1	Steuern und ähnliche Abgaben	0,00	0,00	0,00	0,00	-
61	2	+ Zuwendungen und allgemeine Umlagen	3.139,72	3.100,00	3.135,23	35,23	-
62	3	+ sonstige Transfereinzahlungen	0,00	0,00	0,00	0,00	-
63	4	+ öffentlich-rechtliche Leistungsentgelte	0,00	0,00	0,00	0,00	-
641, 642, 646	5	+ privatrechtliche Leistungsentgelte	838,11	100,00	0,00	100,00-	-
648	6	+ Kostenerstattungen und Kostenumlagen	2.000,00	2.000,00	2.000,00	0,00	-
65	7	+ sonstige Einzahlungen	0,00	0,00	0,00	0,00	-
66	8	+ Zinsen und sonstige Finanzeinzahlungen	0,00	0,00	0,00	0,00	-
	9	= Einzahlungen aus laufender Verwaltungstätigkeit (= Zeilen 1 bis 8)	5.977,83	5.200,00	5.135,23	64,77-	-
70	10	Personalauszahlungen	3.115,61	3.600,00	3.271,38	328,62-	0,00
71	11	+ Versorgungsauszahlungen	0,00	0,00	0,00	0,00	0,00
72	12	+ Auszahlungen für Sach- u. Dienstleistungen	20.492,10	55.900,00	20.780,70	35.119,30-	0,00
75	13	+ Zinsen und sonstige Finanzauszahlungen	0,00	0,00	0,00	0,00	0,00
73	14	+ Transferauszahlungen	0,00	0,00	0,00	0,00	0,00
74	15	+ sonstige Auszahlungen	0,00	200,00	0,00	200,00-	0,00
	16	= Auszahlungen aus laufender Verwaltungstätigkeit (= Zeilen 10 bis 15)	23.607,71	59.700,00	24.052,08	35.647,92-	0,00
	17	= Saldo aus laufender Verwaltungstätigkeit (= Zeilen 9 / 16)	17.629,88-	54.500,00-	18.916,85-	35.583,15	0,00
Investitionstätigkeit							
681	18	Einzahlungen aus Zuweisungen und Zuschüssen für Investitionen und Investitionsförderungsmaßnahmen	0,00	495.000,00	0,00	495.000,00-	-
682	19	+ Einzahlungen aus der Veräußerung von Grundstücken und Gebäuden	0,00	0,00	0,00	0,00	-
683	20	+ Einzahlungen aus der Veräußerung von beweglichem Anlagevermögen	0,00	0,00	0,00	0,00	-
684	21	+ Einzahlungen aus der Veräußerung von Finanzanlagen	0,00	0,00	0,00	0,00	-
685	22	+ Einzahlungen aus der Abwicklung von Baumaßnahmen	0,00	0,00	0,00	0,00	-

Teilfinanzrechnung 2023

Monate: 1 bis 13

Produkt - 541000 - Gemeindestraßen

Ein- und Auszahlungsarten			Ergebnis des Vorjahres	Fortgeschriebe- ner Ansatz des Haus- haltsjahres ²	Ist- Ergebnis des Haus- haltsjahres	Vergleich Ansatz / Ist (Spalte 5 / Spalte 6)	übertrage- ne Er- mächtig- ungen ³
			in EUR	in EUR	in EUR	in EUR	in EUR
1 ⁴	2 ⁵	3	4	5	6	7	8
686	23	+ Einzahlungen aus Rückflüssen (für Investitionen und Investitionsförderungsmaßnahmen Dritter)	0,00	0,00	0,00	0,00	-
688	24	+ Einzahlungen aus Beiträgen u. ä. Entgelten	0,00	0,00	0,00	0,00	-
689	25	+ sonstige Investitionseinzahlungen	0,00	0,00	0,00	0,00	-
	26	= Summe der investiven Einzahlungen (= Zeilen 18 bis 25)	0,00	495.000,00	0,00	495.000,00-	-
781	27	Auszahlungen von Zuweisungen und Zuschüssen für Investitionen und Investitionsförderungsmaßnahmen	0,00	0,00	0,00	0,00	0,00
782	28	+ Auszahlungen für den Erwerb von Grundstücken und Gebäuden	0,00	0,00	0,00	0,00	0,00
783	29	+ Auszahlungen für den Erwerb von beweglichem Anlagevermögen	1.344,91	0,00	0,00	0,00	0,00
784	30	+ Auszahlungen für den Erwerb von Finanzanlagen	0,00	0,00	0,00	0,00	0,00
785	31	+ Auszahlungen für Baumaßnahmen	0,00	546.882,72	0,00	546.882,72-	546.882,72
786	32	+ Ausz. für die Gewährung von Ausleihungen (für Investitionen und Investitionsförderungsmaßn. Dritter)	0,00	0,00	0,00	0,00	0,00
787, 789	33	+ sonstige Investitionsauszahlungen	0,00	0,00	0,00	0,00	0,00
	34	= Summe der investiven Auszahlungen (= Zeilen 27 bis 33)	1.344,91	546.882,72	0,00	546.882,72-	546.882,72
	35	= Saldo der Investitionstätigkeit (= Zeilen 26 / 34)	1.344,91-	51.882,72-	0,00	51.882,72	546.882,72-
672	35a	+ Einzahlungen aus fremden Finanzmitteln	0,00	0,00	0,00	0,00	0,00
772	35b	- Auszahlungen aus fremden Finanzmitteln	0,00	0,00	0,00	0,00	0,00
	35c	= Saldo aus fremden Finanzmitteln	0,00	0,00	0,00	0,00	0,00
	36	= Finanzmittelüberschuss /-fehlbetrag (= Zeilen 17, 35 und 35c)	18.974,79-	106.382,72-	18.916,85-	87.465,87	546.882,72-

Teilfinanzrechnung 2023

Monate: 1 bis 13

Produkt - 541001 - Straßenbeleuchtung

Ein- und Auszahlungsarten			Ergebnis des Vorjahres	Fortgeschriebe- ner Ansatz des Haus- haltsjahres ²	Ist- Ergebnis des Haus- haltsjahres	Vergleich Ansatz / Ist (Spalte 5 / Spalte 6)	übertrage- ne Er- mächti- gungen ³
			in EUR	in EUR	in EUR	in EUR	in EUR
1 ⁴	2 ⁵	3	4	5	6	7	8
laufende Verwaltungstätigkeit							
60	1	Steuern und ähnliche Abgaben	0,00	0,00	0,00	0,00	-
61	2	+ Zuwendungen und allgemeine Umlagen	0,00	0,00	0,00	0,00	-
62	3	+ sonstige Transfereinzahlungen	0,00	0,00	0,00	0,00	-
63	4	+ öffentlich-rechtliche Leistungsentgelte	0,00	0,00	0,00	0,00	-
641, 642, 646	5	+ privatrechtliche Leistungsentgelte	1.414,12	100,00	1.698,13	1.598,13	-
648	6	+ Kostenerstattungen und Kostenumlagen	0,00	100,00	0,00	100,00-	-
65	7	+ sonstige Einzahlungen	0,00	0,00	0,00	0,00	-
66	8	+ Zinsen und sonstige Finanzeinzahlungen	0,00	0,00	0,00	0,00	-
	9	= Einzahlungen aus laufender Verwaltungstätigkeit (= Zeilen 1 bis 8)	1.414,12	200,00	1.698,13	1.498,13	-
70	10	Personalauszahlungen	0,00	0,00	0,00	0,00	0,00
71	11	+ Versorgungsauszahlungen	0,00	0,00	0,00	0,00	0,00
72	12	+ Auszahlungen für Sach- u. Dienstleistungen	20.236,25	7.600,00	9.401,72	1.801,72	0,00
75	13	+ Zinsen und sonstige Finanzauszahlungen	0,00	0,00	0,00	0,00	0,00
73	14	+ Transferauszahlungen	0,00	0,00	0,00	0,00	0,00
74	15	+ sonstige Auszahlungen	0,00	0,00	0,00	0,00	0,00
	16	= Auszahlungen aus laufender Verwaltungstätigkeit (= Zeilen 10 bis 15)	20.236,25	7.600,00	9.401,72	1.801,72	0,00
	17	= Saldo aus laufender Verwaltungstätigkeit (= Zeilen 9 / 16)	18.822,13-	7.400,00-	7.703,59-	303,59-	0,00
Investitionstätigkeit							
681	18	Einzahlungen aus Zuweisungen und Zuschüssen für Investitionen und Investitionsförderungsmaßnahmen	0,00	0,00	0,00	0,00	-
682	19	+ Einzahlungen aus der Veräußerung von Grundstücken und Gebäuden	0,00	0,00	0,00	0,00	-
683	20	+ Einzahlungen aus der Veräußerung von beweglichem Anlagevermögen	0,00	0,00	0,00	0,00	-
684	21	+ Einzahlungen aus der Veräußerung von Finanzanlagen	0,00	0,00	0,00	0,00	-
685	22	+ Einzahlungen aus der Abwicklung von Baumaßnahmen	0,00	0,00	0,00	0,00	-

Teilfinanzrechnung 2023

Monate: 1 bis 13

Produkt - 541001 - Straßenbeleuchtung

Ein- und Auszahlungsarten			Ergebnis des Vorjahres	Fortgeschriebe- ner Ansatz des Haus- haltsjahres ²	Ist- Ergebnis des Haus- haltsjahres	Vergleich Ansatz / Ist (Spalte 5 / Spalte 6)	übertrage- ne Er- mächtig- ungen ³
			in EUR	in EUR	in EUR	in EUR	in EUR
1 ⁴	2 ⁵	3	4	5	6	7	8
686	23	+ Einzahlungen aus Rückflüssen (für Investitionen und Investitionsförderungsmaßnahmen Dritter)	0,00	0,00	0,00	0,00	-
688	24	+ Einzahlungen aus Beiträgen u. ä. Entgelten	0,00	0,00	0,00	0,00	-
689	25	+ sonstige Investitionseinzahlungen	0,00	0,00	0,00	0,00	-
	26	= Summe der investiven Einzahlungen (= Zeilen 18 bis 25)	0,00	0,00	0,00	0,00	-
781	27	Auszahlungen von Zuweisungen und Zuschüssen für Investitionen und Investitionsförderungsmaßnahmen	0,00	0,00	0,00	0,00	0,00
782	28	+ Auszahlungen für den Erwerb von Grundstücken und Gebäuden	0,00	0,00	0,00	0,00	0,00
783	29	+ Auszahlungen für den Erwerb von beweglichem Anlagevermögen	0,00	0,00	0,00	0,00	0,00
784	30	+ Auszahlungen für den Erwerb von Finanzanlagen	0,00	0,00	0,00	0,00	0,00
785	31	+ Auszahlungen für Baumaßnahmen	0,00	0,00	0,00	0,00	0,00
786	32	+ Ausz. für die Gewährung von Ausleihungen (für Investitionen und Investitionsförderungsmaßn. Dritter)	0,00	0,00	0,00	0,00	0,00
787, 789	33	+ sonstige Investitionsauszahlungen	0,00	0,00	0,00	0,00	0,00
	34	= Summe der investiven Auszahlungen (= Zeilen 27 bis 33)	0,00	0,00	0,00	0,00	0,00
	35	= Saldo der Investitionstätigkeit (= Zeilen 26 / 34)	0,00	0,00	0,00	0,00	0,00
672	35a	+ Einzahlungen aus fremden Finanzmitteln	0,00	0,00	0,00	0,00	0,00
772	35b	- Auszahlungen aus fremden Finanzmitteln	0,00	0,00	0,00	0,00	0,00
	35c	= Saldo aus fremden Finanzmitteln	0,00	0,00	0,00	0,00	0,00
	36	= Finanzmittelüberschuss /-fehlbetrag (= Zeilen 17, 35 und 35c)	18.822,13-	7.400,00-	7.703,59-	303,59-	0,00

Teilfinanzrechnung 2023

Monate: 1 bis 13

Produkt - 551000 - Grünanlagen

Ein- und Auszahlungsarten			Ergebnis des Vorjahres	Fortgeschriebe- ner Ansatz des Haus- haltsjahres ²	Ist- Ergebnis des Haus- haltsjahres	Vergleich Ansatz / Ist (Spalte 5 / Spalte 6)	übertrage- ne Er- mächtigi- ngen ³
			in EUR	in EUR	in EUR	in EUR	in EUR
1 ⁴	2 ⁵	3	4	5	6	7	8
laufende Verwaltungstätigkeit							
60	1	Steuern und ähnliche Abgaben	0,00	0,00	0,00	0,00	-
61	2	+ Zuwendungen und allgemeine Umlagen	0,00	0,00	0,00	0,00	-
62	3	+ sonstige Transfereinzahlungen	0,00	0,00	0,00	0,00	-
63	4	+ öffentlich-rechtliche Leistungsentgelte	0,00	0,00	0,00	0,00	-
641, 642, 646	5	+ privatrechtliche Leistungsentgelte	0,00	100,00	0,00	100,00-	-
648	6	+ Kostenerstattungen und Kostenumlagen	0,00	0,00	0,00	0,00	-
65	7	+ sonstige Einzahlungen	0,00	0,00	0,00	0,00	-
66	8	+ Zinsen und sonstige Finanzeinzahlungen	0,00	0,00	0,00	0,00	-
	9	= Einzahlungen aus laufender Verwaltungstätigkeit (= Zeilen 1 bis 8)	0,00	100,00	0,00	100,00-	-
70	10	Personalauszahlungen	8.952,74	10.200,00	10.858,39	658,39	0,00
71	11	+ Versorgungsauszahlungen	0,00	0,00	0,00	0,00	0,00
72	12	+ Auszahlungen für Sach- u. Dienstleistungen	2.019,70	2.600,00	2.675,93	75,93	0,00
75	13	+ Zinsen und sonstige Finanzauszahlungen	0,00	0,00	0,00	0,00	0,00
73	14	+ Transferauszahlungen	0,00	0,00	0,00	0,00	0,00
74	15	+ sonstige Auszahlungen	0,00	0,00	0,00	0,00	0,00
	16	= Auszahlungen aus laufender Verwaltungstätigkeit (= Zeilen 10 bis 15)	10.972,44	12.800,00	13.534,32	734,32	0,00
	17	= Saldo aus laufender Verwaltungstätigkeit (= Zeilen 9 / 16)	10.972,44-	12.700,00-	13.534,32-	834,32-	0,00
Investitionstätigkeit							
681	18	Einzahlungen aus Zuweisungen und Zuschüssen für Investitionen und Investitionsförderungsmaßnahmen	0,00	0,00	0,00	0,00	-
682	19	+ Einzahlungen aus der Veräußerung von Grundstücken und Gebäuden	0,00	0,00	0,00	0,00	-
683	20	+ Einzahlungen aus der Veräußerung von beweglichem Anlagevermögen	0,00	0,00	0,00	0,00	-
684	21	+ Einzahlungen aus der Veräußerung von Finanzanlagen	0,00	0,00	0,00	0,00	-
685	22	+ Einzahlungen aus der Abwicklung von Baumaßnahmen	0,00	0,00	0,00	0,00	-

Teilfinanzrechnung 2023

Monate: 1 bis 13

Produkt - 551000 - Grünanlagen

Ein- und Auszahlungsarten			Ergebnis des Vorjahres	Fortgeschriebe- ner Ansatz des Haus- haltsjahres ²	Ist- Ergebnis des Haus- haltsjahres	Vergleich Ansatz / Ist (Spalte 5 / Spalte 6)	übertrage- ne Er- mächtigi- ngen ³
			in EUR	in EUR	in EUR	in EUR	in EUR
1 ⁴	2 ⁵	3	4	5	6	7	8
686	23	+ Einzahlungen aus Rückflüssen (für Investitionen und Investitionsförderungsmaßnahmen Dritter)	0,00	0,00	0,00	0,00	-
688	24	+ Einzahlungen aus Beiträgen u. ä. Entgelten	0,00	0,00	0,00	0,00	-
689	25	+ sonstige Investitionseinzahlungen	0,00	0,00	0,00	0,00	-
	26	= Summe der investiven Einzahlungen (= Zeilen 18 bis 25)	0,00	0,00	0,00	0,00	-
781	27	Auszahlungen von Zuweisungen und Zuschüssen für Investitionen und Investitionsförderungsmaßnahmen	0,00	0,00	0,00	0,00	0,00
782	28	+ Auszahlungen für den Erwerb von Grundstücken und Gebäuden	0,00	0,00	0,00	0,00	0,00
783	29	+ Auszahlungen für den Erwerb von beweglichem Anlagevermögen	0,00	0,00	0,00	0,00	0,00
784	30	+ Auszahlungen für den Erwerb von Finanzanlagen	0,00	0,00	0,00	0,00	0,00
785	31	+ Auszahlungen für Baumaßnahmen	0,00	0,00	0,00	0,00	0,00
786	32	+ Ausz. für die Gewährung von Ausleihungen (für Investitionen und Investitionsförderungsmaßn. Dritter)	0,00	0,00	0,00	0,00	0,00
787, 789	33	+ sonstige Investitionsauszahlungen	0,00	0,00	0,00	0,00	0,00
	34	= Summe der investiven Auszahlungen (= Zeilen 27 bis 33)	0,00	0,00	0,00	0,00	0,00
	35	= Saldo der Investitionstätigkeit (= Zeilen 26 / 34)	0,00	0,00	0,00	0,00	0,00
672	35a	+ Einzahlungen aus fremden Finanzmitteln	0,00	0,00	0,00	0,00	0,00
772	35b	- Auszahlungen aus fremden Finanzmitteln	0,00	0,00	0,00	0,00	0,00
	35c	= Saldo aus fremden Finanzmitteln	0,00	0,00	0,00	0,00	0,00
	36	= Finanzmittelüberschuss /-fehlbetrag (= Zeilen 17, 35 und 35c)	10.972,44-	12.700,00-	13.534,32-	834,32-	0,00

Teilfinanzrechnung 2023

Monate: 1 bis 13

Produkt - 551001 - Kinderspielplätze

Ein- und Auszahlungsarten			Ergebnis des Vorjahres	Fortgeschriebe- ner Ansatz des Haus- haltsjahres ²	Ist- Ergebnis des Haus- haltsjahres	Vergleich Ansatz / Ist (Spalte 5 / Spalte 6)	übertrage- ne Er- mächtigi- ngen ³
			in EUR	in EUR	in EUR	in EUR	in EUR
1 ⁴	2 ⁵	3	4	5	6	7	8
laufende Verwaltungstätigkeit							
60	1	Steuern und ähnliche Abgaben	0,00	0,00	0,00	0,00	-
61	2	+ Zuwendungen und allgemeine Umlagen	0,00	0,00	0,00	0,00	-
62	3	+ sonstige Transfereinzahlungen	0,00	0,00	0,00	0,00	-
63	4	+ öffentlich-rechtliche Leistungsentgelte	0,00	0,00	0,00	0,00	-
641, 642, 646	5	+ privatrechtliche Leistungsentgelte	0,00	100,00	0,00	100,00-	-
648	6	+ Kostenerstattungen und Kostenumlagen	0,00	0,00	0,00	0,00	-
65	7	+ sonstige Einzahlungen	0,00	0,00	0,00	0,00	-
66	8	+ Zinsen und sonstige Finanzeinzahlungen	0,00	0,00	0,00	0,00	-
	9	= Einzahlungen aus laufender Verwaltungstätigkeit (= Zeilen 1 bis 8)	0,00	100,00	0,00	100,00-	-
70	10	Personalauszahlungen	2.336,63	2.900,00	2.601,45	298,55-	0,00
71	11	+ Versorgungsauszahlungen	0,00	0,00	0,00	0,00	0,00
72	12	+ Auszahlungen für Sach- u. Dienstleistungen	4.852,53	5.500,00	5.111,02	388,98-	0,00
75	13	+ Zinsen und sonstige Finanzauszahlungen	0,00	0,00	0,00	0,00	0,00
73	14	+ Transferauszahlungen	0,00	0,00	0,00	0,00	0,00
74	15	+ sonstige Auszahlungen	0,00	0,00	0,00	0,00	0,00
	16	= Auszahlungen aus laufender Verwaltungstätigkeit (= Zeilen 10 bis 15)	7.189,16	8.400,00	7.712,47	687,53-	0,00
	17	= Saldo aus laufender Verwaltungstätigkeit (= Zeilen 9 / 16)	7.189,16-	8.300,00-	7.712,47-	587,53	0,00
Investitionstätigkeit							
681	18	Einzahlungen aus Zuweisungen und Zuschüssen für Investitionen und Investitionsförderungsmaßnahmen	0,00	0,00	5.000,00	5.000,00	-
682	19	+ Einzahlungen aus der Veräußerung von Grundstücken und Gebäuden	0,00	0,00	0,00	0,00	-
683	20	+ Einzahlungen aus der Veräußerung von beweglichem Anlagevermögen	0,00	0,00	0,00	0,00	-
684	21	+ Einzahlungen aus der Veräußerung von Finanzanlagen	0,00	0,00	0,00	0,00	-
685	22	+ Einzahlungen aus der Abwicklung von Baumaßnahmen	0,00	0,00	0,00	0,00	-

Teilfinanzrechnung 2023

Monate: 1 bis 13

Produkt - 551001 - Kinderspielplätze

Ein- und Auszahlungsarten			Ergebnis des Vorjahres	Fortgeschriebe- ner Ansatz des Haus- haltsjahres ²	Ist- Ergebnis des Haus- haltsjahres	Vergleich Ansatz / Ist (Spalte 5 / Spalte 6)	übertrage- ne Er- mächtig- ungen ³
			in EUR	in EUR	in EUR	in EUR	in EUR
14	25	3	4	5	6	7	8
686	23	+ Einzahlungen aus Rückflüssen (für Investitionen und Investitionsförderungsmaßnahmen Dritter)	0,00	0,00	0,00	0,00	-
688	24	+ Einzahlungen aus Beiträgen u. ä. Entgelten	0,00	0,00	0,00	0,00	-
689	25	+ sonstige Investitionseinzahlungen	0,00	0,00	0,00	0,00	-
	26	= Summe der investiven Einzahlungen (= Zeilen 18 bis 25)	0,00	0,00	5.000,00	5.000,00	-
781	27	Auszahlungen von Zuweisungen und Zuschüssen für Investitionen und Investitionsförderungsmaßnahmen	0,00	0,00	0,00	0,00	0,00
782	28	+ Auszahlungen für den Erwerb von Grundstücken und Gebäuden	0,00	0,00	0,00	0,00	0,00
783	29	+ Auszahlungen für den Erwerb von beweglichem Anlagevermögen	7.461,84	7.138,16	8.376,71	1.238,55	0,00
784	30	+ Auszahlungen für den Erwerb von Finanzanlagen	0,00	0,00	0,00	0,00	0,00
785	31	+ Auszahlungen für Baumaßnahmen	0,00	0,00	0,00	0,00	0,00
786	32	+ Ausz. für die Gewährung von Ausleihungen (für Investitionen und Investitionsförderungsmaßn. Dritter)	0,00	0,00	0,00	0,00	0,00
787, 789	33	+ sonstige Investitionsauszahlungen	0,00	0,00	0,00	0,00	0,00
	34	= Summe der investiven Auszahlungen (= Zeilen 27 bis 33)	7.461,84	7.138,16	8.376,71	1.238,55	0,00
	35	= Saldo der Investitionstätigkeit (= Zeilen 26 / 34)	7.461,84-	7.138,16-	3.376,71-	3.761,45	0,00
672	35a	+ Einzahlungen aus fremden Finanzmitteln	0,00	0,00	0,00	0,00	0,00
772	35b	- Auszahlungen aus fremden Finanzmitteln	0,00	0,00	0,00	0,00	0,00
	35c	= Saldo aus fremden Finanzmitteln	0,00	0,00	0,00	0,00	0,00
	36	= Finanzmittelüberschuss /-fehlbetrag (= Zeilen 17, 35 und 35c)	14.651,00-	15.438,16-	11.089,18-	4.348,98	0,00

Teilfinanzrechnung 2023

Monate: 1 bis 13

Produkt - 553000 - Bestattungswesen

Ein- und Auszahlungsarten			Ergebnis des Vorjahres	Fortgeschriebe- ner Ansatz des Haus- haltsjahres ²	Ist- Ergebnis des Haus- haltsjahres	Vergleich Ansatz / Ist (Spalte 5 / Spalte 6)	übertrage- ne Er- mächtigi- ngen ³
			in EUR	in EUR	in EUR	in EUR	in EUR
1 ⁴	2 ⁵	3	4	5	6	7	8
laufende Verwaltungstätigkeit							
60	1	Steuern und ähnliche Abgaben	0,00	0,00	0,00	0,00	-
61	2	+ Zuwendungen und allgemeine Umlagen	0,00	0,00	0,00	0,00	-
62	3	+ sonstige Transfereinzahlungen	0,00	0,00	0,00	0,00	-
63	4	+ öffentlich-rechtliche Leistungsentgelte	0,00	0,00	0,00	0,00	-
641, 642, 646	5	+ privatrechtliche Leistungsentgelte	0,00	100,00	0,00	100,00-	-
648	6	+ Kostenerstattungen und Kostenumlagen	0,00	0,00	0,00	0,00	-
65	7	+ sonstige Einzahlungen	0,00	0,00	0,00	0,00	-
66	8	+ Zinsen und sonstige Finanzeinzahlungen	0,00	0,00	0,00	0,00	-
	9	= Einzahlungen aus laufender Verwaltungstätigkeit (= Zeilen 1 bis 8)	0,00	100,00	0,00	100,00-	-
70	10	Personalauszahlungen	0,00	0,00	0,00	0,00	0,00
71	11	+ Versorgungsauszahlungen	0,00	0,00	0,00	0,00	0,00
72	12	+ Auszahlungen für Sach- u. Dienstleistungen	0,00	0,00	0,00	0,00	0,00
75	13	+ Zinsen und sonstige Finanzauszahlungen	0,00	0,00	0,00	0,00	0,00
73	14	+ Transferauszahlungen	0,00	2.000,00	0,00	2.000,00-	0,00
74	15	+ sonstige Auszahlungen	0,00	0,00	0,00	0,00	0,00
	16	= Auszahlungen aus laufender Verwaltungstätigkeit (= Zeilen 10 bis 15)	0,00	2.000,00	0,00	2.000,00-	0,00
	17	= Saldo aus laufender Verwaltungstätigkeit (= Zeilen 9 / 16)	0,00	1.900,00-	0,00	1.900,00	0,00
Investitionstätigkeit							
681	18	Einzahlungen aus Zuweisungen und Zuschüssen für Investitionen und Investitionsförderungsmaßnahmen	0,00	0,00	0,00	0,00	-
682	19	+ Einzahlungen aus der Veräußerung von Grundstücken und Gebäuden	0,00	0,00	0,00	0,00	-
683	20	+ Einzahlungen aus der Veräußerung von beweglichem Anlagevermögen	0,00	0,00	0,00	0,00	-
684	21	+ Einzahlungen aus der Veräußerung von Finanzanlagen	0,00	0,00	0,00	0,00	-
685	22	+ Einzahlungen aus der Abwicklung von Baumaßnahmen	0,00	0,00	0,00	0,00	-

Teilfinanzrechnung 2023

Monate: 1 bis 13

Produkt - 553000 - Bestattungswesen

Ein- und Auszahlungsarten			Ergebnis des Vorjahres	Fortgeschriebe- ner Ansatz des Haus- haltsjahres ²	Ist- Ergebnis des Haus- haltsjahres	Vergleich Ansatz / Ist (Spalte 5 / Spalte 6)	übertrage- ne Er- mächti- gungen ³
			in EUR	in EUR	in EUR	in EUR	in EUR
1 ⁴	2 ⁵	3	4	5	6	7	8
686	23	+ Einzahlungen aus Rückflüssen (für Investitionen und Investitionsförderungsmaßnahmen Dritter)	0,00	0,00	0,00	0,00	-
688	24	+ Einzahlungen aus Beiträgen u. ä. Entgelten	0,00	0,00	0,00	0,00	-
689	25	+ sonstige Investitionseinzahlungen	0,00	0,00	0,00	0,00	-
	26	= Summe der investiven Einzahlungen (= Zeilen 18 bis 25)	0,00	0,00	0,00	0,00	-
781	27	Auszahlungen von Zuweisungen und Zuschüssen für Investitionen und Investitionsförderungsmaßnahmen	0,00	0,00	0,00	0,00	0,00
782	28	+ Auszahlungen für den Erwerb von Grundstücken und Gebäuden	0,00	0,00	0,00	0,00	0,00
783	29	+ Auszahlungen für den Erwerb von beweglichem Anlagevermögen	0,00	0,00	0,00	0,00	0,00
784	30	+ Auszahlungen für den Erwerb von Finanzanlagen	0,00	0,00	0,00	0,00	0,00
785	31	+ Auszahlungen für Baumaßnahmen	0,00	0,00	0,00	0,00	0,00
786	32	+ Ausz. für die Gewährung von Ausleihungen (für Investitionen und Investitionsförderungsmaßn. Dritter)	0,00	0,00	0,00	0,00	0,00
787, 789	33	+ sonstige Investitionsauszahlungen	0,00	0,00	0,00	0,00	0,00
	34	= Summe der investiven Auszahlungen (= Zeilen 27 bis 33)	0,00	0,00	0,00	0,00	0,00
	35	= Saldo der Investitionstätigkeit (= Zeilen 26 / 34)	0,00	0,00	0,00	0,00	0,00
672	35a	+ Einzahlungen aus fremden Finanzmitteln	0,00	0,00	0,00	0,00	0,00
772	35b	- Auszahlungen aus fremden Finanzmitteln	0,00	0,00	0,00	0,00	0,00
	35c	= Saldo aus fremden Finanzmitteln	0,00	0,00	0,00	0,00	0,00
	36	= Finanzmittelüberschuss /-fehlbetrag (= Zeilen 17, 35 und 35c)	0,00	1.900,00-	0,00	1.900,00	0,00

Teilfinanzrechnung 2023

Monate: 1 bis 13

Produkt - 573000 - Bürgerbegegnungsstätte und Kulturhaus

Ein- und Auszahlungsarten			Ergebnis des Vorjahres	Fortgeschriebe- ner Ansatz des Haus- haltsjahres ²	Ist- Ergebnis des Haus- haltsjahres	Vergleich Ansatz / Ist (Spalte 5 / Spalte 6)	übertrage- ne Er- mächtigen- gen ³
			in EUR	in EUR	in EUR	in EUR	in EUR
1 ⁴	2 ⁵	3	4	5	6	7	8
laufende Verwaltungstätigkeit							
60	1	Steuern und ähnliche Abgaben	0,00	0,00	0,00	0,00	-
61	2	+ Zuwendungen und allgemeine Umlagen	0,00	0,00	0,00	0,00	-
62	3	+ sonstige Transfereinzahlungen	0,00	0,00	0,00	0,00	-
63	4	+ öffentlich-rechtliche Leistungsentgelte	3.257,24	2.000,00	3.744,11	1.744,11	-
641, 642, 646	5	+ privatrechtliche Leistungsentgelte	1.080,86	100,00	1.466,55	1.366,55	-
648	6	+ Kostenerstattungen und Kostenumlagen	0,00	0,00	0,00	0,00	-
65	7	+ sonstige Einzahlungen	0,00	0,00	0,00	0,00	-
66	8	+ Zinsen und sonstige Finanzeinzahlungen	0,00	0,00	0,00	0,00	-
	9	= Einzahlungen aus laufender Verwaltungstätigkeit (= Zeilen 1 bis 8)	4.338,10	2.100,00	5.210,66	3.110,66	-
70	10	Personalauszahlungen	3.013,97	6.100,00	3.645,39	2.454,61-	0,00
71	11	+ Versorgungsauszahlungen	0,00	0,00	0,00	0,00	0,00
72	12	+ Auszahlungen für Sach- u. Dienstleistungen	14.163,35	39.500,00	8.840,85	30.659,15-	9.026,91
75	13	+ Zinsen und sonstige Finanzauszahlungen	0,00	0,00	0,00	0,00	0,00
73	14	+ Transferauszahlungen	0,00	0,00	0,00	0,00	0,00
74	15	+ sonstige Auszahlungen	3.034,75	3.300,00	2.871,04	428,96-	0,00
	16	= Auszahlungen aus laufender Verwaltungstätigkeit (= Zeilen 10 bis 15)	20.212,07	48.900,00	15.357,28	33.542,72-	9.026,91
	17	= Saldo aus laufender Verwaltungstätigkeit (= Zeilen 9 / 16)	15.873,97-	46.800,00-	10.146,62-	36.653,38	9.026,91-
Investitionstätigkeit							
681	18	Einzahlungen aus Zuweisungen und Zuschüssen für Investitionen und Investitionsförderungsmaßnahmen	0,00	0,00	0,00	0,00	-
682	19	+ Einzahlungen aus der Veräußerung von Grundstücken und Gebäuden	0,00	0,00	0,00	0,00	-
683	20	+ Einzahlungen aus der Veräußerung von beweglichem Anlagevermögen	0,00	0,00	0,00	0,00	-
684	21	+ Einzahlungen aus der Veräußerung von Finanzanlagen	0,00	0,00	0,00	0,00	-
685	22	+ Einzahlungen aus der Abwicklung von Baumaßnahmen	0,00	0,00	0,00	0,00	-

Teilfinanzrechnung 2023

Monate: 1 bis 13

Produkt - 573000 - Bürgerbegegnungsstätte und Kulturhaus

Ein- und Auszahlungsarten			Ergebnis des Vorjahres	Fortgeschriebe- ner Ansatz des Haus- haltsjahres ²	Ist- Ergebnis des Haus- haltsjahres	Vergleich Ansatz / Ist (Spalte 5 / Spalte 6)	übertrage- ne Er- mächtig- ungen ³
			in EUR	in EUR	in EUR	in EUR	in EUR
1 ⁴	2 ⁵	3	4	5	6	7	8
686	23	+ Einzahlungen aus Rückflüssen (für Investitionen und Investitionsförderungsmaßnahmen Dritter)	0,00	0,00	0,00	0,00	-
688	24	+ Einzahlungen aus Beiträgen u. ä. Entgelten	0,00	0,00	0,00	0,00	-
689	25	+ sonstige Investitionseinzahlungen	0,00	0,00	0,00	0,00	-
	26	= Summe der investiven Einzahlungen (= Zeilen 18 bis 25)	0,00	0,00	0,00	0,00	-
781	27	Auszahlungen von Zuweisungen und Zuschüssen für Investitionen und Investitionsförderungsmaßnahmen	0,00	0,00	0,00	0,00	0,00
782	28	+ Auszahlungen für den Erwerb von Grundstücken und Gebäuden	0,00	0,00	0,00	0,00	0,00
783	29	+ Auszahlungen für den Erwerb von beweglichem Anlagevermögen	1.769,53	7.730,47	70,28	7.660,19-	0,00
784	30	+ Auszahlungen für den Erwerb von Finanzanlagen	0,00	0,00	0,00	0,00	0,00
785	31	+ Auszahlungen für Baumaßnahmen	0,00	0,00	0,00	0,00	0,00
786	32	+ Ausz. für die Gewährung von Ausleihungen (für Investitionen und Investitionsförderungsmaßn. Dritter)	0,00	0,00	0,00	0,00	0,00
787, 789	33	+ sonstige Investitionsauszahlungen	0,00	0,00	0,00	0,00	0,00
	34	= Summe der investiven Auszahlungen (= Zeilen 27 bis 33)	1.769,53	7.730,47	70,28	7.660,19-	0,00
	35	= Saldo der Investitionstätigkeit (= Zeilen 26 / 34)	1.769,53-	7.730,47-	70,28-	7.660,19	0,00
672	35a	+ Einzahlungen aus fremden Finanzmitteln	0,00	0,00	0,00	0,00	0,00
772	35b	- Auszahlungen aus fremden Finanzmitteln	0,00	0,00	0,00	0,00	0,00
	35c	= Saldo aus fremden Finanzmitteln	0,00	0,00	0,00	0,00	0,00
	36	= Finanzmittelüberschuss /-fehlbetrag (= Zeilen 17, 35 und 35c)	17.643,50-	54.530,47-	10.216,90-	44.313,57	9.026,91-

Teilfinanzrechnung 2023

Monate: 1 bis 13

Produkt - 611000 - Steuern, allg. Zuweisungen, allg. Umlagen

Ein- und Auszahlungsarten			Ergebnis des Vorjahres	Fortgeschriebe- ner Ansatz des Haus- haltsjahres ²	Ist- Ergebnis des Haus- haltsjahres	Vergleich Ansatz / Ist (Spalte 5 / Spalte 6)	übertrage- ne Er- mächti- gungen ³
			in EUR	in EUR	in EUR	in EUR	in EUR
1 ⁴	2 ⁵	3	4	5	6	7	8
laufende Verwaltungstätigkeit							
60	1	Steuern und ähnliche Abgaben	522.779,67	539.600,00	617.904,77	78.304,77	-
61	2	+ Zuwendungen und allgemeine Umlagen	326.669,83	308.800,00	350.916,00	42.116,00	-
62	3	+ sonstige Transfereinzahlungen	0,00	0,00	0,00	0,00	-
63	4	+ öffentlich-rechtliche Leistungsentgelte	0,00	0,00	0,00	0,00	-
641, 642, 646	5	+ privatrechtliche Leistungsentgelte	0,00	0,00	0,00	0,00	-
648	6	+ Kostenerstattungen und Kostenumlagen	0,00	0,00	0,00	0,00	-
65	7	+ sonstige Einzahlungen	0,00	0,00	0,00	0,00	-
66	8	+ Zinsen und sonstige Finanzeinzahlungen	0,00	100,00	170,00	70,00	-
	9	= Einzahlungen aus laufender Verwaltungstätigkeit (= Zeilen 1 bis 8)	849.449,50	848.500,00	968.990,77	120.490,77	-
70	10	Personalauszahlungen	0,00	0,00	0,00	0,00	0,00
71	11	+ Versorgungsauszahlungen	0,00	0,00	0,00	0,00	0,00
72	12	+ Auszahlungen für Sach- u. Dienstleistungen	0,00	0,00	0,00	0,00	0,00
75	13	+ Zinsen und sonstige Finanzauszahlungen	0,00	100,00	25,00	75,00	0,00
73	14	+ Transferauszahlungen	427.746,00	451.096,00	462.876,00	11.780,00	0,00
74	15	+ sonstige Auszahlungen	0,00	0,00	0,00	0,00	0,00
	16	= Auszahlungen aus laufender Verwaltungstätigkeit (= Zeilen 10 bis 15)	427.746,00	451.196,00	462.901,00	11.705,00	0,00
	17	= Saldo aus laufender Verwaltungstätigkeit (= Zeilen 9 / 16)	421.703,50	397.304,00	506.089,77	108.785,77	0,00
Investitionstätigkeit							
681	18	Einzahlungen aus Zuweisungen und Zuschüssen für Investitionen und Investitionsförderungsmaßnahmen	0,00	0,00	0,00	0,00	-
682	19	+ Einzahlungen aus der Veräußerung von Grundstücken und Gebäuden	0,00	0,00	0,00	0,00	-
683	20	+ Einzahlungen aus der Veräußerung von beweglichem Anlagevermögen	0,00	0,00	0,00	0,00	-
684	21	+ Einzahlungen aus der Veräußerung von Finanzanlagen	0,00	0,00	0,00	0,00	-
685	22	+ Einzahlungen aus der Abwicklung von Baumaßnahmen	0,00	0,00	0,00	0,00	-

Teilfinanzrechnung 2023

Monate: 1 bis 13

Produkt - 611000 - Steuern, allg. Zuweisungen, allg. Umlagen

Ein- und Auszahlungsarten			Ergebnis des Vorjahres	Fortgeschriebe- ner Ansatz des Haus- haltsjahres ²	Ist- Ergebnis des Haus- haltsjahres	Vergleich Ansatz / Ist (Spalte 5 / Spalte 6)	übertrage- ne Er- mächti- gungen ³
			in EUR	in EUR	in EUR	in EUR	in EUR
1 ⁴	2 ⁵	3	4	5	6	7	8
686	23	+ Einzahlungen aus Rückflüssen (für Investitionen und Investitionsförderungsmaßnahmen Dritter)	0,00	0,00	0,00	0,00	-
688	24	+ Einzahlungen aus Beiträgen u. ä. Entgelten	0,00	0,00	0,00	0,00	-
689	25	+ sonstige Investitionseinzahlungen	0,00	0,00	0,00	0,00	-
	26	= Summe der investiven Einzahlungen (= Zeilen 18 bis 25)	0,00	0,00	0,00	0,00	-
781	27	Auszahlungen von Zuweisungen und Zuschüssen für Investitionen und Investitionsförderungsmaßnahmen	0,00	0,00	0,00	0,00	0,00
782	28	+ Auszahlungen für den Erwerb von Grundstücken und Gebäuden	0,00	0,00	0,00	0,00	0,00
783	29	+ Auszahlungen für den Erwerb von beweglichem Anlagevermögen	0,00	0,00	0,00	0,00	0,00
784	30	+ Auszahlungen für den Erwerb von Finanzanlagen	0,00	0,00	0,00	0,00	0,00
785	31	+ Auszahlungen für Baumaßnahmen	0,00	0,00	0,00	0,00	0,00
786	32	+ Ausz. für die Gewährung von Ausleihungen (für Investitionen und Investitionsförderungsmaßn. Dritter)	0,00	0,00	0,00	0,00	0,00
787, 789	33	+ sonstige Investitionsauszahlungen	0,00	0,00	0,00	0,00	0,00
	34	= Summe der investiven Auszahlungen (= Zeilen 27 bis 33)	0,00	0,00	0,00	0,00	0,00
	35	= Saldo der Investitionstätigkeit (= Zeilen 26 / 34)	0,00	0,00	0,00	0,00	0,00
672	35a	+ Einzahlungen aus fremden Finanzmitteln	0,00	0,00	0,00	0,00	0,00
772	35b	- Auszahlungen aus fremden Finanzmitteln	0,00	0,00	0,00	0,00	0,00
	35c	= Saldo aus fremden Finanzmitteln	0,00	0,00	0,00	0,00	0,00
	36	= Finanzmittelüberschuss /-fehlbetrag (= Zeilen 17, 35 und 35c)	421.703,50	397.304,00	506.089,77	108.785,77	0,00

Teilfinanzrechnung 2023

Monate: 1 bis 13

Produkt - 612000 - sonstige allg. Finanzwirtschaft

Ein- und Auszahlungsarten			Ergebnis des Vorjahres	Fortgeschriebe- ner Ansatz des Haus- haltsjahres ²	Ist- Ergebnis des Haus- haltsjahres	Vergleich Ansatz / Ist (Spalte 5 / Spalte 6)	übertrage- ne Er- mächtigi- ngen ³
			in EUR	in EUR	in EUR	in EUR	in EUR
1 ⁴	2 ⁵	3	4	5	6	7	8
laufende Verwaltungstätigkeit							
60	1	Steuern und ähnliche Abgaben	0,00	0,00	0,00	0,00	-
61	2	+ Zuwendungen und allgemeine Umlagen	0,00	0,00	0,00	0,00	-
62	3	+ sonstige Transfereinzahlungen	0,00	0,00	0,00	0,00	-
63	4	+ öffentlich-rechtliche Leistungsentgelte	0,00	0,00	0,00	0,00	-
641, 642, 646	5	+ privatrechtliche Leistungsentgelte	0,00	0,00	0,00	0,00	-
648	6	+ Kostenerstattungen und Kostenumlagen	0,00	0,00	0,00	0,00	-
65	7	+ sonstige Einzahlungen	39,61	0,00	139,00	139,00	-
66	8	+ Zinsen und sonstige Finanzeinzahlungen	0,00	0,00	0,00	0,00	-
	9	= Einzahlungen aus laufender Verwaltungstätigkeit (= Zeilen 1 bis 8)	39,61	0,00	139,00	139,00	-
70	10	Personalauszahlungen	0,00	0,00	0,00	0,00	0,00
71	11	+ Versorgungsauszahlungen	0,00	0,00	0,00	0,00	0,00
72	12	+ Auszahlungen für Sach- u. Dienstleistungen	0,00	0,00	0,00	0,00	0,00
75	13	+ Zinsen und sonstige Finanzauszahlungen	0,00	0,00	0,00	0,00	0,00
73	14	+ Transferauszahlungen	0,00	0,00	0,00	0,00	0,00
74	15	+ sonstige Auszahlungen	0,00	0,00	0,00	0,00	0,00
	16	= Auszahlungen aus laufender Verwaltungstätigkeit (= Zeilen 10 bis 15)	0,00	0,00	0,00	0,00	0,00
	17	= Saldo aus laufender Verwaltungstätigkeit (= Zeilen 9 / 16)	39,61	0,00	139,00	139,00	0,00
Investitionstätigkeit							
681	18	Einzahlungen aus Zuweisungen und Zuschüssen für Investitionen und Investitionsförderungsmaßnahmen	0,00	0,00	0,00	0,00	-
682	19	+ Einzahlungen aus der Veräußerung von Grundstücken und Gebäuden	0,00	0,00	0,00	0,00	-
683	20	+ Einzahlungen aus der Veräußerung von beweglichem Anlagevermögen	0,00	0,00	0,00	0,00	-
684	21	+ Einzahlungen aus der Veräußerung von Finanzanlagen	0,00	0,00	0,00	0,00	-
685	22	+ Einzahlungen aus der Abwicklung von Baumaßnahmen	0,00	0,00	0,00	0,00	-

Teilfinanzrechnung 2023

Monate: 1 bis 13

Produkt - 612000 - sonstige allg. Finanzwirtschaft

Ein- und Auszahlungsarten			Ergebnis des Vorjahres	Fortgeschriebe- ner Ansatz des Haus- haltsjahres ²	Ist- Ergebnis des Haus- haltsjahres	Vergleich Ansatz / Ist (Spalte 5 / Spalte 6)	übertrage- ne Er- mächti- gungen ³
			in EUR	in EUR	in EUR	in EUR	in EUR
14	25	3	4	5	6	7	8
686	23	+ Einzahlungen aus Rückflüssen (für Investitionen und Investitionsförderungsmaßnahmen Dritter)	0,00	0,00	0,00	0,00	-
688	24	+ Einzahlungen aus Beiträgen u. ä. Entgelten	0,00	0,00	0,00	0,00	-
689	25	+ sonstige Investitionseinzahlungen	0,00	0,00	0,00	0,00	-
	26	= Summe der investiven Einzahlungen (= Zeilen 18 bis 25)	0,00	0,00	0,00	0,00	-
781	27	Auszahlungen von Zuweisungen und Zuschüssen für Investitionen und Investitionsförderungsmaßnahmen	0,00	0,00	0,00	0,00	0,00
782	28	+ Auszahlungen für den Erwerb von Grundstücken und Gebäuden	0,00	0,00	0,00	0,00	0,00
783	29	+ Auszahlungen für den Erwerb von beweglichem Anlagevermögen	0,00	0,00	0,00	0,00	0,00
784	30	+ Auszahlungen für den Erwerb von Finanzanlagen	0,00	0,00	0,00	0,00	0,00
785	31	+ Auszahlungen für Baumaßnahmen	0,00	0,00	0,00	0,00	0,00
786	32	+ Ausz. für die Gewährung von Ausleihungen (für Investitionen und Investitionsförderungsmaßn. Dritter)	0,00	0,00	0,00	0,00	0,00
787, 789	33	+ sonstige Investitionsauszahlungen	0,00	0,00	0,00	0,00	0,00
	34	= Summe der investiven Auszahlungen (= Zeilen 27 bis 33)	0,00	0,00	0,00	0,00	0,00
	35	= Saldo der Investitionstätigkeit (= Zeilen 26 / 34)	0,00	0,00	0,00	0,00	0,00
672	35a	+ Einzahlungen aus fremden Finanzmitteln	0,00	0,00	0,00	0,00	0,00
772	35b	- Auszahlungen aus fremden Finanzmitteln	0,00	0,00	0,00	0,00	0,00
	35c	= Saldo aus fremden Finanzmitteln	0,00	0,00	0,00	0,00	0,00
	36	= Finanzmittelüberschuss /-fehlbetrag (= Zeilen 17, 35 und 35c)	39,61	0,00	139,00	139,00	0,00
692	37	+ Aufnahme von Krediten für Investitionen und Investitionsförderungsmaßnahmen	0,00	0,00	0,00	0,00	
695	38	+ Einzahlungen aus Rückflüssen von Darlehen aus der Anlage liquider Mittel	0,00	0,00	0,00	0,00	
693	39	+ Aufnahme von Kassenkrediten	0,00	0,00	0,00	0,00	
792	40	- Tilgung von Krediten für Investitionen und Investitionsförderungsmaßnahmen	0,00	0,00	0,00	0,00	0,00
795	41	- Auszahlungen aus der Gewährung von Darlehen zur Anlage liquider Mittel	0,00	0,00	0,00	0,00	0,00

Teilfinanzrechnung 2023

Monate: 1 bis 13

Produkt - 612000 - sonstige allg. Finanzwirtschaft

Ein- und Auszahlungsarten			Ergebnis des Vorjahres	Fortgeschriebe- ner Ansatz des Haus- haltsjahres ²	Ist- Ergebnis des Haus- haltsjahres	Vergleich Ansatz / Ist (Spalte 5 / Spalte 6)	übertrage- ne Er- mächti- gungen ³
			in EUR	in EUR	in EUR	in EUR	in EUR
1 ⁴	2 ⁵	3	4	5	6	7	8
793	42	- Tilgung von Kassenkrediten	0,00	0,00	0,00	0,00	0,00
	43	= Saldo aus Finanzierungstätigkeit	0,00	0,00	0,00	0,00	0,00

1 Es bleibt der Gemeinde unbenommen, kalkulatorische Zinsen nachrichtlich auszuweisen.

2 Die fortgeschriebenen Planansätze umfassen:

- den Ansatz des Haushaltsjahres,
- die Veränderungen durch Nachträge,
- die Inanspruchnahme der ein- oder gegenseitigen Deckungsfähigkeit und
- übertragene Ermächtigungen aus Haushaltsvorjahren

Nicht erfasst vom fortgeschriebenen Planansatz sind die über- und außerplanmäßigen Auszahlungen und die zweckgebundenen Mehreinzahlungen und entsprechende -auszahlungen.

3 übertragene Ermächtigungen nach § 23 Abs. 1 GemHVO-Doppik ins Folgejahr

4 Die Ziffern geben an, in welchen Kontengruppen und Kontenarten veranschlagt wird.


5 laufende Nummerierung der Zeile

6 Zinsen sind regelmäßig nur in der Teilergebnisrechnung für den Produktbereich "Allgemeine Finanzwirtschaft" auszuweisen

7 Es wird empfohlen, in der Teilfinanzrechnung die Zeilen 35a bis 35c (bei Ämtern bis 35 e) des Musters zur Finanzrechnung auszuweisen

8 In der Teilfinanzrechnung für die Produktgruppe "Sonstige allgemeine Finanzwirtschaft" sind die Zeilen 37 bis 43 des Muster zur Finanzrechnung auszuweisen.

9 Angaben zu laufenden Nummer 1 bis 17 können entfallen; siehe § 4 Abs. 5 GemHVO-Doppik



Planablauf

Gemeinde Damlos

2023

Mandant 3 Gemeinde Damlos

Haushaltsjahr

2023

Planablaufvergleich

Produkt / Konto	textliche Bezeichnung	Haushalts- ermächtigungen vom Vorjahr	gebuchte Beträge	in Bewirt- schaftung eingetragen	Haushaltsans. gesamt	Rechnungserg.	Differenz Rechn.Ergeb. ./. HH-Ansatz ges.	üpl./apl. bewilligt oder unecht gedeckt	Haushaltser- mächtigungen in das Nachjahr
		I = insgesamt A = in Abgang		(Zahlungsbele	(urspr. Ansatz + evtl. Nach- träge)	= Spalte 11 + Spalte 16 ./. Abgänge auf KR und Ermäch- tigungsüber- tragungen (8)			
		6 / 7 / 8 -	9 -	11-	12-	13-	14 -	15 -	16 -
111000	4462000 Sonstige Erträge	0,00 I	37,00	37,00	100,00	37,00	63,00-	0,00	0,00
111000	5031000 Beiträge zur gesetzlichen Sozialversicherung für Beamte (Nachversicherung)	0,00 I	1.236,96	1.236,96	1.500,00	1.236,96	263,04-	0,00	0,00
111000	5132001 Umlage zur gesetzlichen Unfallversicherung	0,00 I	0,00	0,00	100,00	0,00	100,00-	0,00	0,00
111000	5291000 Repräsentationskosten	0,00 I	2.510,47	2.510,47	3.000,00	2.510,47	489,53-	0,00	0,00
111000	5421000 Aufwandsentschädigung	0,00 I	8.967,60	8.967,60	9.500,00	8.967,60	532,40-	0,00	0,00
111000	5421001 Sitzungsgelder	0,00 I	3.010,00	3.010,00	4.000,00	3.010,00	990,00-	0,00	0,00
111000	5421002 Reisekosten für Ehrenamtler	0,00 I	599,70	599,70	1.000,00	599,70	400,30-	0,00	0,00

Mandant 3 Gemeinde Damlos

Haushaltsjahr 2023

Planablaufvergleich

Produkt / Konto	textliche Bezeichnung	Haushalts- ermächtigungen vom Vorjahr I = insgesamt A = in Abgang	gebuchte Beträge	in Bewirt- schaftung eingetragen (Zahlungsbele	Haushaltsans. gesamt (urspr. Ansatz + evtl. Nach- träge)	Rechnungserg.	Differenz Rechn.Ergeb. ./. HH-Ansatz ges.	üpl./apl. bewilligt oder unecht gedeckt	Haushaltser- mächtigungen in das Nachjahr
		6 / 7 / 8 -	9 -	11-	12-	13-	14 -	15 -	16 -
111000	5429100 Verfügungsmittel	0,00 I	0,00	0,00	100,00	0,00	100,00-	0,00	0,00
111001	4462000 Sonstige Erträge	0,00 I	285,38	285,38	100,00	285,38	185,38	0,00	0,00
111001	4462009 Kostenanteile Sprachrohr	0,00 I	800,00	800,00	800,00	800,00	0,00	0,00	0,00
111001	5318001 Zuschüsse Bürgerbus	0,00 I	13,50	13,50	100,00	13,50	86,50-	0,00	0,00
111001	5429001 Mitgliedsbeiträge	0,00 I	635,50	635,50	500,00	635,50	135,50	0,00	0,00
111001	5431500 Arbeitsmedizinische Untersuchung	0,00 I	51,81	51,81	200,00	51,81	148,19-	0,00	0,00
111001	5431501 Gerichts- und ähnliche Kosten	0,00 I	1.764,89	1.764,89	500,00	1.764,89	1.264,89	0,00	0,00

Mandant 3 Gemeinde Damlos

Haushaltsjahr 2023

Planablaufvergleich

Produkt / Konto	textliche Bezeichnung	Haushalts- ermächtigungen vom Vorjahr I = insgesamt A = in Abgang	gebuchte Beträge	in Bewirt- schaftung eingetragen (Zahlungsbele	Haushaltsans. gesamt (urspr. Ansatz + evtl. Nach- träge)	Rechnungserg.	Differenz Rechn.Ergeb. ./. HH-Ansatz ges.	üpl./apl. bewilligt oder unecht gedeckt	Haushaltser- mächtigungen in das Nachjahr	
		6 / 7 / 8 -	9 -	11-	12-	13-	14 -	15 -	16 -	
111001	5431600	Geschäftsaufwendungen	0,00 I	0,00	0,00	1.100,00	0,00	1.100,00-	55,38-	0,00
111001	5431609	Aufwendungen Sprachrohr	0,00 I	537,23	537,23	800,00	537,23	262,77-	0,00	0,00
111001	5441000	Steuern und Versicherungen	0,00 I	664,99	664,99	600,00	664,99	64,99	0,00	0,00
111001	5711200	Abschreibungen auf Sammelposten	0,00 I	119,78	119,78	300,00	119,78	180,22-	0,00	0,00
111005	4411001	Pachten	0,00 I	51,98	51,98	0,00	51,98	51,98	0,00	0,00
111005	4462000	Sonstige Erträge	0,00 I	0,00	0,00	100,00	0,00	100,00-	0,00	0,00
111005	4487003	Erstattungen für Windkraftanlagen	0,00 I	8.000,00	8.000,00	8.000,00	8.000,00	0,00	0,00	0,00

Mandant 3 Gemeinde Damlos

Haushaltsjahr 2023

Planablaufvergleich

Produkt / Konto	textliche Bezeichnung	Haushalts- ermächtigungen vom Vorjahr I = insgesamt A = in Abgang	gebuchte Beträge	in Bewirt- schaftung eingetragen (Zahlungsbele	Haushaltsans. gesamt (urspr. Ansatz + evtl. Nach- träge)	Rechnungserg.	Differenz Rechn.Ergeb. ./. HH-Ansatz ges.	üpl./apl. bewilligt oder unecht gedeckt	Haushaltser- mächtigungen in das Nachjahr
		6 / 7 / 8 -	9 -	11 -	12 -	13 -	14 -	15 -	16 -
111005	4541000 Erträge aus der Veräußer. von Gru.stücken u. Gebäu	0,00 I	0,00	0,00	227.500,00	0,00	227.500,00-	0,00	0,00
111005	4911000 Außerordentliche Erträge	0,00 I	0,00	0,00	0,00	0,00	0,00	0,00	0,00
111005	5211000 Unterhaltung Grundstücke und bauliche Anlagen	0,00 I	0,00	0,00	200,00	0,00	200,00-	0,00	0,00
111005	5241000 Bewirtschaftungskosten	0,00 I	2.081,29	2.081,29	2.700,00	2.081,29	618,71-	0,00	0,00
111005	5471000 Wertveränderungen bei Sachanlagen	0,00 I	0,00	0,00	227.500,00	0,00	227.500,00-	0,00	0,00
111005	5911000 Außerordentliche Aufwendungen	0,00 I	0,00	0,00	0,00	0,00	0,00	0,00	0,00
126001	4161000 Erträge aus der Auflösung von Sonderposten aus Zuschüssen	0,00 I	0,09	0,09	400,00	0,09	399,91-	0,00	0,00

Mandant 3 Gemeinde Damlos

Haushaltsjahr 2023

Planablaufvergleich

Produkt / Konto	textliche Bezeichnung	Haushalts- ermächtigungen vom Vorjahr I = insgesamt A = in Abgang	gebuchte Beträge	in Bewirt- schaftung eingetragen (Zahlungsbele	Haushaltsans. gesamt (urspr. Ansatz + evtl. Nach- träge)	Rechnungserg.	Differenz Rechn.Ergeb. ./. HH-Ansatz ges.	üpl./apl. bewilligt oder unecht gedeckt	Haushaltser- mächtigungen in das Nachjahr
		6 / 7 / 8 -	9 -	11-	12-	13-	14 -	15 -	16 -
126001	4162000 Erträge aus der Auflösung von Sonderposten aus Zuweisungen	0,00 I	1.437,60	1.437,60	1.600,00	1.437,60	162,40-	0,00	0,00
126001	4462000 Sonstige Erträge	0,00 I	3.428,33	3.428,33	500,00	3.428,33	2.928,33	0,00	0,00
126001	5211000 Unterhaltung Grundstücke und bauliche Anlagen	0,00 I	3.808,65	3.808,65	4.000,00	3.808,65	191,35-	0,00	0,00
126001	5211001 Rasenmäharbeiten	0,00 I	876,33	876,33	600,00	876,33	276,33	0,00	0,00
126001	5221003 Unterhaltung der Einrichtungen zur Löschwasserversorgung	0,00 I	8.241,09	8.241,09	7.500,00	8.241,09	741,09	0,00	0,00
126001	5241000 Bewirtschaftungskosten	0,00 I	4.366,28	4.366,28	7.000,00	4.366,28	2.633,72-	0,00	0,00
126001	5251000 Fahrzeughaltung	0,00 I	2.302,40	2.302,40	3.000,00	2.302,40	697,60-	0,00	0,00

Mandant 3 Gemeinde Damlos

Haushaltsjahr 2023

Planablaufvergleich

Produkt / Konto	textliche Bezeichnung	Haushalts- ermächtigungen vom Vorjahr	gebuchte Beträge	in Bewirt- schaftung eingetragen	Haushaltsans. gesamt	Rechnungserg.	Differenz Rechn.Ergeb. ./. HH-Ansatz ges.	üpl./apl. bewilligt oder unecht gedeckt	Haushaltser- mächtigungen in das Nachjahr
		I = insgesamt A = in Abgang		(Zahlungsbele	(urspr. Ansatz + evtl. Nach- träge)	= Spalte 11 + Spalte 16 ./. Abgänge auf KR und Ermäch- tigungsüber- tragungen (8)			
		6 / 7 / 8 -	9 -	11 -	12 -	13 -	14 -	15 -	16 -
126001	5261000 Dienst- und Schutzkleidung	0,00 I	2.386,33	2.386,33	3.500,00	2.386,33	1.113,67-	0,00	0,00
126001	5262000 Aus- und Fortbildung	0,00 I	1.183,80	1.183,80	1.000,00	1.183,80	183,80	0,00	0,00
126001	5262100 Atemschutzuntersuchungen	0,00 I	257,43	257,43	300,00	257,43	42,57-	0,00	0,00
126001	5262900 Zuschüsse Fahrerlaubnisse	0,00 I	0,00	0,00	2.500,00	0,00	2.500,00-	0,00	0,00
126001	5271000 Unterhaltung Gerät und Ausrüstung	0,00 I	1.182,77	1.182,77	1.000,00	1.182,77	182,77	0,00	0,00
126001	5271100 Atemschutzgeräte	0,00 I	280,05	280,05	300,00	280,05	19,95-	0,00	0,00
126001	5318011 Beitrag Kameradschaftskasse	0,00 I	300,00	300,00	300,00	300,00	0,00	0,00	0,00

Mandant 3 Gemeinde Damlos

Haushaltsjahr 2023

Planablaufvergleich

Produkt / Konto	textliche Bezeichnung	Haushalts- ermächtigungen vom Vorjahr I = insgesamt A = in Abgang	gebuchte Beträge	in Bewirt- schaftung eingetragen (Zahlungsbele	Haushaltsans. gesamt (urspr. Ansatz + evtl. Nach- träge)	Rechnungserg.	Differenz Rechn.Ergeb. ./. HH-Ansatz ges.	üpl./apl. bewilligt oder unecht gedeckt	Haushaltser- mächtigungen in das Nachjahr
		6 / 7 / 8 -	9 -	11-	12-	13-	14 -	15 -	16 -
126001	5421000 Aufwandsentschädigung	0,00 I	5.548,56	5.548,56	5.300,00	5.548,56	248,56	0,00	0,00
126001	5421900 Personalkosten bei Feuerwehreinsätzen	0,00 I	0,00	0,00	0,00	0,00	0,00	0,00	0,00
126001	5429000 Sonstige Sachaufwendungen	0,00 I	0,00	0,00	100,00	0,00	100,00-	0,00	0,00
126001	5429001 Mitgliedsbeiträge	0,00 I	569,28	569,28	600,00	569,28	30,72-	0,00	0,00
126001	5431200 Post- und Fernmeldegebühren	0,00 I	627,60	627,60	800,00	627,60	172,40-	0,00	0,00
126001	5431600 Geschäftsaufwendungen	0,00 I	132,95	132,95	200,00	132,95	67,05-	0,00	0,00
126001	5441000 Steuern und Versicherungen	0,00 I	2.313,48	2.313,48	2.400,00	2.313,48	86,52-	0,00	0,00

Mandant 3 Gemeinde Damlos

Haushaltsjahr

2023

Planablaufvergleich

Produkt / Konto	textliche Bezeichnung	Haushalts- ermächtigungen vom Vorjahr I = insgesamt A = in Abgang	gebuchte Beträge	in Bewirt- schaftung eingetragen (Zahlungsbele	Haushaltsans. gesamt (urspr. Ansatz + evtl. Nach- träge)	Rechnungserg.	Differenz Rechn.Ergeb. ./. HH-Ansatz ges.	üpl./apl. bewilligt oder unecht gedeckt	Haushaltser- mächtigungen in das Nachjahr
		6 / 7 / 8 -	9 -	11-	12-	13-	14 -	15 -	16 -
126001	5471000 Wertveränderungen bei Sachanlagen	0,00 I	0,00	0,00	0,00	0,00	0,00	0,00	0,00
126001	5711000 Abschreibungen auf Sachanlagen	0,00 I	4.503,93	4.503,93	4.500,00	4.503,93	3,93	0,00	0,00
126001	5711200 Abschreibungen auf Sammelposten	0,00 I	5.050,34	5.050,34	7.200,00	5.050,34	2.149,66-	0,00	0,00
126100	4462000 Sonstige Erträge	0,00 I	0,00	0,00	100,00	0,00	100,00-	0,00	0,00
126100	5261000 Dienst- und Schutzkleidung	0,00 I	0,00	0,00	1.000,00	0,00	1.000,00-	0,00	0,00
126100	5271000 Unterhaltung Gerät und Ausrüstung	0,00 I	0,00	0,00	700,00	0,00	700,00-	0,00	0,00
126100	5421000 Aufwandsentschädigung	0,00 I	987,00	987,00	1.100,00	987,00	113,00-	0,00	0,00

Mandant 3 Gemeinde Damlos

Haushaltsjahr 2023

Planablaufvergleich

Produkt / Konto	textliche Bezeichnung	Haushalts- ermächtigungen vom Vorjahr	gebuchte Beträge	in Bewirt- schaftung eingetragen	Haushaltsans. gesamt	Rechnungserg.	Differenz Rechn.Ergeb. ./. HH-Ansatz ges.	üpl./apl. bewilligt oder unecht gedeckt	Haushaltser- mächtigungen in das Nachjahr
		I = insgesamt A = in Abgang		(Zahlungsbele	(urspr. Ansatz + evtl. Nach- träge)	= Spalte 11 + Spalte 16 ./. Abgänge auf KR und Ermäch- tigungsüber- tragungen (8)			
		6 / 7 / 8 -	9 -	11-	12-	13-	14 -	15 -	16 -
126100	5429000 Sonstige Sachaufwendungen	0,00 I	1.800,00	1.800,00	1.500,00	1.800,00	300,00	0,00	0,00
126100	5431600 Geschäftsaufwendungen	0,00 I	70,50	70,50	200,00	70,50	129,50-	0,00	0,00
126100	5741000 Auflösung gewährter Zuschüsse	0,00 I	656,56	656,56	0,00	656,56	656,56	0,00	0,00
211000	5452000 Schulkostenbeiträge gemäß § 111 Schulgesetz	0,00 I	2.180,09	2.180,09	7.000,00	2.180,09	4.819,91-	0,00	0,00
217000	5452000 Schulkostenbeiträge gemäß § 111 Schulgesetz	0,00 I	29.405,85	29.405,85	26.000,00	29.405,85	3.405,85	0,00	0,00
218199	5452000 Schulkostenbeiträge gemäß § 111 Schulgesetz	0,00 I	13.778,66	13.778,66	9.400,00	13.778,66	4.378,66	0,00	0,00
218200	5312000 Schulumlage gemäß § 56 Schulgesetz	0,00 I	87.089,00	87.089,00	87.100,00	87.089,00	11,00-	0,00	0,00

Mandant 3 Gemeinde Damlos

Haushaltsjahr

2023

Planablaufvergleich

Produkt / Konto	textliche Bezeichnung	Haushalts- ermächtigungen vom Vorjahr	gebuchte Beträge	in Bewirt- schaftung eingetragen	Haushaltsans. gesamt	Rechnungserg.	Differenz Rechn.Ergeb. ./ HH-Ansatz ges.	üpl./apl. bewilligt oder unecht gedeckt	Haushaltser- mächtigungen in das Nachjahr
		I = insgesamt A = in Abgang		(Zahlungsbele	(urspr. Ansatz + evtl. Nach- träge)	= Spalte 11 + Spalte 16 ./. Abgänge auf KR und Ermäch- tigungsüber- tragungen (8)			
		6 / 7 / 8 -	9 -	11-	12-	13-	14 -	15 -	16 -
218300	5452000 Schulkostenbeiträge gemäß § 113 Schulgesetz	0,00 I	7.622,00	7.622,00	13.600,00	7.622,00	5.978,00-	0,00	0,00
221000	4582600 Erträge aus der Auflösung oder Herabsetzung der Verfahrensrückstellung	0,00 I	0,00	0,00	0,00	0,00	0,00	0,00	0,00
221000	5452000 Schulkostenbeiträge gemäß § 111 Schulgesetz	0,00 I	3.403,50	3.403,50	3.100,00	3.403,50	303,50	0,00	0,00
221000	5494000 Zuführung zur Verfahrensrückstellung	0,00 I	0,00	0,00	0,00	0,00	0,00	0,00	0,00
241000	5318001 Zuschüsse ab dem 11. Schuljahr	0,00 I	147,00	147,00	500,00	147,00	353,00-	0,00	0,00
241000	5429009 Beförderung Schwerbehinderter	0,00 I	1.331,13	1.331,13	1.800,00	1.331,13	468,87-	0,00	0,00
271000	5318000 Zuschüsse an Vereine und Verbände	0,00 I	255,65	255,65	400,00	255,65	144,35-	0,00	0,00

Mandant 3 Gemeinde Damlos

Haushaltsjahr 2023

Planablaufvergleich

Produkt / Konto	textliche Bezeichnung	Haushalts- ermächtigungen vom Vorjahr	gebuchte Beträge	in Bewirt- schaftung eingetragen	Haushaltsans. gesamt	Rechnungserg.	Differenz Rechn.Ergeb. ./. HH-Ansatz ges.	üpl./apl. bewilligt oder unecht gedeckt	Haushaltser- mächtigungen in das Nachjahr
		I = insgesamt A = in Abgang		(Zahlungsbele	(urspr. Ansatz + evtl. Nach- träge)	= Spalte 11 + Spalte 16 ./. Abgänge auf KR und Ermäch- tigungsüber- tragungen (8)			
		6 / 7 / 8 -	9 -	11 -	12 -	13 -	14 -	15 -	16 -
272001	5312001 Umlage Fahrbücherei OH	0,00 I	637,22	637,22	700,00	637,22	62,78-	0,00	0,00
281000	4462000 Sonstige Erträge	0,00 I	0,00	0,00	0,00	0,00	0,00	0,00	0,00
281000	5314000 Zuweisung Kreismusikschule	0,00 I	0,00	0,00	200,00	0,00	200,00-	0,00	0,00
281000	5318000 Zuschüsse an Vereine und Verbände	0,00 I	400,00	400,00	400,00	400,00	0,00	0,00	0,00
281000	5711000 Abschreibungen auf Sachanlagen	0,00 I	0,00	0,00	0,00	0,00	0,00	0,00	0,00
281000	5811904 Nutzung der Bürgerbegegnungsstätte	0,00 I	5.200,00	5.200,00	5.200,00	5.200,00	0,00	0,00	0,00
331000	4462000 Sonstige Erträge	0,00 I	51,00	51,00	200,00	51,00	149,00-	0,00	0,00

Mandant 3 Gemeinde Damlos

Haushaltsjahr

2023

Planablaufvergleich

Produkt / Konto	textliche Bezeichnung	Haushalts- ermächtigungen vom Vorjahr	gebuchte Beträge	in Bewirt- schaftung eingetragen	Haushaltsans. gesamt	Rechnungserg.	Differenz Rechn.Ergeb. ./. HH-Ansatz ges.	üpl./apl. bewilligt oder unecht gedeckt	Haushaltser- mächtigungen in das Nachjahr
		I = insgesamt A = in Abgang		(Zahlungsbele	(urspr. Ansatz + evtl. Nach- träge)	= Spalte 11 + Spalte 16 ./. Abgänge auf KR und Ermäch- tigungsüber- tragungen (8)			
		6 / 7 / 8 -	9 -	11 -	12 -	13 -	14 -	15 -	16 -
331000	5291001 Seniorenbetreuung	0,00 I	3.933,88	3.933,88	4.000,00	3.933,88	66,12-	0,00	0,00
331000	5318000 Zuschüsse an Vereine und Verbände	0,00 I	25,56	25,56	100,00	25,56	74,44-	0,00	0,00
361100	5312004 Ausgleich an andere Gemeinden nach dem Kindertagesstättengesetz	0,00 I	0,00	0,00	0,00	0,00	0,00	0,00	0,00
361100	5318003 Kindergartenbeförderung	0,00 I	400,00	400,00	1.500,00	400,00	1.100,00-	0,00	0,00
361100	5452300 Pauschalfinanzierung nach § 51 Kindertagesförderungsgesetz	0,00 I	51.691,13	51.691,13	52.200,00	51.691,13	508,87-	0,00	0,00
361100	5452301 Tagespflege nach § 51 Kindertagesförderungsgesetz	0,00 I	11.696,36	11.696,36	5.000,00	11.696,36	6.696,36	5.087,49	0,00
362500	4462000 Sonstige Erträge	0,00 I	0,00	0,00	400,00	0,00	400,00-	0,00	0,00

Mandant 3 Gemeinde Damlos

Haushaltsjahr 2023

Planablaufvergleich

Produkt / Konto	textliche Bezeichnung	Haushalts- ermächtigungen vom Vorjahr	gebuchte Beträge	in Bewirt- schaftung eingetragen	Haushaltsans. gesamt	Rechnungserg.	Differenz Rechn.Ergeb. ./. HH-Ansatz ges.	üpl./apl. bewilligt oder unecht gedeckt	Haushaltser- mächtigungen in das Nachjahr
		I = insgesamt A = in Abgang		(Zahlungsbele	(urspr. Ansatz + evtl. Nach- träge)	= Spalte 11 + Spalte 16 ./. Abgänge auf KR und Ermäch- tigungsüber- tragungen (8)			
		6 / 7 / 8 -	9 -	11-	12-	13-	14 -	15 -	16 -
362500	5318002 Förderung von Jugenderholungsmaßnahmen	0,00 I	598,00	598,00	1.000,00	598,00	402,00-	0,00	0,00
362500	5318004 Freikarten Schwimmbad	0,00 I	646,70	646,70	1.000,00	646,70	353,30-	0,00	0,00
362501	4462001 Erträge Flohmarkt	0,00 I	0,00	0,00	0,00	0,00	0,00	0,00	0,00
421000	5318000 Zuschüsse an Vereine und Verbände	0,00 I	0,00	0,00	200,00	0,00	200,00-	0,00	0,00
511000	4462000 Sonstige Erträge	0,00 I	0,00	0,00	100,00	0,00	100,00-	0,00	0,00
511000	5431600 Geschäftsaufwendungen	0,00 I	16.111,59	16.111,59	22.000,00	16.111,59	5.888,41-	0,00	0,00
511000	5431604 Honorare für Planer	0,00 I	261,77	261,77	88.200,00	261,77	87.938,23-	0,00	0,00

Mandant 3 Gemeinde Damlos

Haushaltsjahr

2023

Planablaufvergleich

Produkt / Konto	textliche Bezeichnung	Haushalts- ermächtigungen vom Vorjahr	gebuchte Beträge	in Bewirt- schaftung eingetragen	Haushaltsans. gesamt	Rechnungserg.	Differenz Rechn.Ergeb. ./ HH-Ansatz ges.	üpl./apl. bewilligt oder unecht gedeckt	Haushaltser- mächtigungen in das Nachjahr
		I = insgesamt A = in Abgang		(Zahlungsbele	(urspr. Ansatz + evtl. Nach- träge)	= Spalte 11 + Spalte 16 ./. Abgänge auf KR und Ermäch- tigungsüber- tragungen (8)			
		6 / 7 / 8 -	9 -	11-	12-	13-	14 -	15 -	16 -
523000	5221000 Unterhaltung des sonstigen unbeweglichen Vermögens	0,00 I	26,98	26,98	300,00	26,98	273,02-	0,00	0,00
531000	4511000 Konzessionsabgabe	0,00 I	14.449,07	14.449,07	13.800,00	14.449,07	649,07	0,00	0,00
532000	4511000 Konzessionsabgabe	0,00 I	1.412,65	1.412,65	1.600,00	1.412,65	187,35-	0,00	0,00
532000	4651001 Gewinnausschüttungen ZVO	0,00 I	5.333,04	5.333,04	0,00	5.333,04	5.333,04	0,00	0,00
534000	4462010 Erträge aus Photovoltaikanlage o.ä.	0,00 I	8.262,98	8.262,98	8.600,00	8.262,98	337,02-	0,00	0,00
534000	5455000 Verwaltungsaufwand Photovoltaikanlage u.ä.	0,00 I	1.655,38	1.655,38	1.600,00	1.655,38	55,38	55,38	0,00
537000	4462000 Sonstige Erträge	0,00 I	555,66	555,66	500,00	555,66	55,66	0,00	0,00

Mandant 3 Gemeinde Damlos

Haushaltsjahr 2023

Planablaufvergleich

Produkt / Konto	textliche Bezeichnung	Haushalts- ermächtigungen vom Vorjahr	gebuchte Beträge	in Bewirt- schaftung eingetragen	Haushaltsans. gesamt	Rechnungserg.	Differenz Rechn.Ergeb. ./. HH-Ansatz ges.	üpl./apl. bewilligt oder unecht gedeckt	Haushaltser- mächtigungen in das Nachjahr
		I = insgesamt A = in Abgang		(Zahlungsbele	(urspr. Ansatz + evtl. Nach- träge)	= Spalte 11 + Spalte 16 ./. Abgänge auf KR und Ermäch- tigungsüber- tragungen (8)			
		6 / 7 / 8 -	9 -	11 -	12 -	13 -	14 -	15 -	16 -
537000	5221000 Unterhaltung des sonstigen unbeweglichen Vermögens	0,00 I	0,00	0,00	0,00	0,00	0,00	0,00	0,00
537000	5241000 Bewirtschaftungskosten	0,00 I	830,38	830,38	500,00	830,38	330,38	350,00	0,00
541000	4131000 Förderung Infrastrukturmaßnahmen	0,00 I	3.135,23	3.135,23	3.100,00	3.135,23	35,23	0,00	0,00
541000	4141000 Zuweisung vom Land für GIK-Wege	0,00 I	0,00	0,00	0,00	0,00	0,00	0,00	0,00
541000	4161000 Erträge aus der Auflösung von Sonderposten aus Zuschüssen	0,00 I	0,00	0,00	100,00	0,00	100,00-	0,00	0,00
541000	4162000 Erträge aus der Auflösung von Sonderposten aus Zuweisungen	0,00 I	573,78	573,78	500,00	573,78	73,78	0,00	0,00
541000	4371000 Erträge aus der Auflösung von Sonderposten für Beiträge	0,00 I	17.516,70	17.516,70	17.700,00	17.516,70	183,30-	0,00	0,00

Mandant 3 Gemeinde Damlos

Haushaltsjahr 2023

Planablaufvergleich

Produkt / Konto	textliche Bezeichnung	Haushalts- ermächtigungen vom Vorjahr I = insgesamt A = in Abgang	gebuchte Beträge	in Bewirt- schaftung eingetragen (Zahlungsbele	Haushaltsans. gesamt (urspr. Ansatz + evtl. Nach- träge)	Rechnungserg. = Spalte 11 + Spalte 16 ./. Abgänge auf KR und Ermäch- tigungsüber- tragungen (8)	Differenz Rechn.Ergeb. ./ HH-Ansatz ges.	üpl./apl. bewilligt oder unecht gedeckt	Haushaltser- mächtigungen in das Nachjahr
		6 / 7 / 8 -	9 -	11-	12-	13-	14 -	15 -	16 -
541000	4462000 Sonstige Erträge	0,00 I	0,00	0,00	100,00	0,00	100,00-	0,00	0,00
541000	4487003 Erstattungen für Windkraftanlagen	0,00 I	2.000,00	2.000,00	2.000,00	2.000,00	0,00	0,00	0,00
541000	4543000 Ertr. aus der Veräußer. von bew. Sachen 150-1000	0,00 I	0,00	0,00	0,00	0,00	0,00	0,00	0,00
541000	4911000 Außerordentliche Erträge	0,00 I	0,00	0,00	0,00	0,00	0,00	0,00	0,00
541000	5012000 Dienstaufwendungen für Arbeitnehmerinnen und Arbeitnehmer	0,00 I	0,00	0,00	200,00	0,00	200,00-	0,00	0,00
541000	5019000 Dienstaufwendungen für sonstige Beschäftigte	0,00 I	2.526,24	2.526,24	2.600,00	2.526,24	73,76-	0,00	0,00
541000	5032000 Beiträge zur gesetzlichen Sozialversicherung Arbeitnehmerinnen und Arbeitnehmer	0,00 I	0,00	0,00	0,00	0,00	0,00	0,00	0,00

Mandant 3 Gemeinde Damlos

Haushaltsjahr

2023

Planablaufvergleich

Produkt / Konto	textliche Bezeichnung	Haushalts- ermächtigungen vom Vorjahr	gebuchte Beträge	in Bewirt- schaftung eingetragen	Haushaltsans. gesamt	Rechnungserg.	Differenz Rechn.Ergeb. ./. HH-Ansatz ges.	üpl./apl. bewilligt oder unecht gedeckt	Haushaltser- mächtigungen in das Nachjahr
		I = insgesamt A = in Abgang		(Zahlungsbele	(urspr. Ansatz + evtl. Nach- träge)	= Spalte 11 + Spalte 16 ./. Abgänge auf KR und Ermäch- tigungsüber- tragungen (8)			
		6 / 7 / 8 -	9 -	11-	12-	13-	14 -	15 -	16 -
541000	5039000 Beiträge zur gesetzlichen Sozialversicherung für sonstige Beschäftigte	0,00 I	699,60	699,60	700,00	699,60	0,40-	0,00	0,00
541000	5132001 Umlage zur gesetzlichen Unfallversicherung	0,00 I	45,54	45,54	100,00	45,54	54,46-	0,00	0,00
541000	5211001 Rasenmäharbeiten	0,00 I	1.876,68	1.876,68	1.300,00	1.876,68	576,68	0,00	0,00
541000	5221000 Unterhaltung des sonstigen unbeweglichen Vermögens	0,00 I	38.998,83	38.998,83	38.000,00	38.998,83	998,83	2.500,00-	0,00
541000	5221001 Winterdienst	0,00 I	8.327,57	8.327,57	12.100,00	8.327,57	3.772,43-	0,00	0,00
541000	5221002 Straßenreinigung	0,00 I	3.266,25	3.266,25	3.500,00	3.266,25	233,75-	0,00	0,00
541000	5221009 Filmung des Kanalnetzes	0,00 I	0,00	0,00	0,00	0,00	0,00	0,00	0,00

Mandant 3 Gemeinde Damlos

Haushaltsjahr 2023

Planablaufvergleich

Produkt / Konto	textliche Bezeichnung	Haushalts- ermächtigungen vom Vorjahr	gebuchte Beträge	in Bewirt- schaftung eingetragen	Haushaltsans. gesamt	Rechnungserg.	Differenz Rechn.Ergeb. ./. HH-Ansatz ges.	üpl./apl. bewilligt oder unecht gedeckt	Haushaltser- mächtigungen in das Nachjahr
		I = insgesamt A = in Abgang		(Zahlungsbele	(urspr. Ansatz + evtl. Nach- träge)	= Spalte 11 + Spalte 16 ./. Abgänge auf KR und Ermäch- tigungsüber- tragungen (8)			
		6 / 7 / 8 -	9 -	11 -	12 -	13 -	14 -	15 -	16 -
541000	5251000 Fahrzeughaltung	0,00 I	1.047,25	1.047,25	1.000,00	1.047,25	47,25	0,00	0,00
541000	5429001 Mitgliedsbeiträge	0,00 I	0,00	0,00	200,00	0,00	200,00-	0,00	0,00
541000	5471000 Wertveränderungen bei Sachanlagen	0,00 I	0,00	0,00	0,00	0,00	0,00	0,00	0,00
541000	5472000 Wertveränderungen bei Finanzanlagen	0,00 I	0,00	0,00	0,00	0,00	0,00	0,00	0,00
541000	5711000 Abschreibungen auf Sachanlagen	0,00 I	20.715,60	20.715,60	21.200,00	20.715,60	484,40-	0,00	0,00
541000	5711200 Abschreibungen auf Sammelposten	0,00 I	203,94	203,94	500,00	203,94	296,06-	0,00	0,00
541000	5741000 Auflösung gewährter Zuschüsse	0,00 I	847,56	847,56	900,00	847,56	52,44-	0,00	0,00

Mandant 3 Gemeinde Damlos

Haushaltsjahr 2023

Planablaufvergleich

Produkt / Konto	textliche Bezeichnung	Haushalts- ermächtigungen vom Vorjahr I = insgesamt A = in Abgang	gebuchte Beträge	in Bewirt- schaftung eingetragen (Zahlungsbele	Haushaltsans. gesamt (urspr. Ansatz + evtl. Nach- träge)	Rechnungserg.	Differenz Rechn.Ergeb. ./. HH-Ansatz ges.	üpl./apl. bewilligt oder unecht gedeckt	Haushaltser- mächtigungen in das Nachjahr
		6 / 7 / 8 -	9 -	11-	12-	13-	14 -	15 -	16 -
541000	5911000 Außerordentliche Aufwendungen	0,00 I	0,00	0,00	0,00	0,00	0,00	0,00	0,00
541001	4162000 Erträge aus der Auflösung von Sonderposten aus Zuweisungen	0,00 I	60,84	60,84	0,00	60,84	60,84	0,00	0,00
541001	4371000 Erträge aus der Auflösung von Sonderposten für Beiträge	0,00 I	1.191,24	1.191,24	1.100,00	1.191,24	91,24	0,00	0,00
541001	4462000 Sonstige Erträge	0,00 I	5.941,25	5.941,25	100,00	5.941,25	5.841,25	0,00	0,00
541001	4487002 Versicherungsschäden	0,00 I	0,00	0,00	100,00	0,00	100,00-	0,00	0,00
541001	5221000 Unterhaltung des sonstigen unbeweglichen Vermögens	0,00 I	1.750,76	1.750,76	3.000,00	1.750,76	1.249,24-	850,00-	0,00
541001	5221002 Versicherungsschäden	0,00 I	0,00	0,00	100,00	0,00	100,00-	0,00	0,00

Mandant 3 Gemeinde Damlos

Haushaltsjahr 2023

Planablaufvergleich

Produkt / Konto	textliche Bezeichnung	Haushalts- ermächtigungen vom Vorjahr I = insgesamt A = in Abgang	gebuchte Beträge	in Bewirt- schaftung eingetragen (Zahlungsbele	Haushaltsans. gesamt (urspr. Ansatz + evtl. Nach- träge)	Rechnungserg.	Differenz Rechn.Ergeb. ./. HH-Ansatz ges.	üpl./apl. bewilligt oder unecht gedeckt	Haushaltser- mächtigungen in das Nachjahr
		6 / 7 / 8 -	9 -	11-	12-	13-	14 -	15 -	16 -
541001	5241000 Bewirtschaftungskosten	0,00 I	7.848,00	7.848,00	4.500,00	7.848,00	3.348,00	3.000,00	0,00
541001	5471000 Wertveränderungen bei Sachanlagen	0,00 I	0,00	0,00	0,00	0,00	0,00	0,00	0,00
541001	5711000 Abschreibungen auf Sachanlagen	0,00 I	2.744,34	2.744,34	2.800,00	2.744,34	55,66-	0,00	0,00
541001	5711200 Abschreibungen auf Sammelposten	0,00 I	0,00	0,00	0,00	0,00	0,00	0,00	0,00
551000	4462000 Sonstige Erträge	0,00 I	0,00	0,00	100,00	0,00	100,00-	0,00	0,00
551000	5012000 Dienstaufwendungen für Arbeitnehmerinnen und Arbeitnehmer	0,00 I	0,00	0,00	400,00	0,00	400,00-	0,00	0,00
551000	5019000 Dienstaufwendungen für sonstige Beschäftigte	0,00 I	8.945,04	8.945,04	8.300,00	8.945,04	645,04	0,00	0,00

Mandant 3 Gemeinde Damlos

Haushaltsjahr

2023

Planablaufvergleich

Produkt / Konto	textliche Bezeichnung	Haushalts- ermächtigungen vom Vorjahr	gebuchte Beträge	in Bewirt- schaftung eingetragen	Haushaltsans. gesamt	Rechnungserg.	Differenz Rechn.Ergeb. ./. HH-Ansatz ges.	üpl./apl. bewilligt oder unecht gedeckt	Haushalter- mächtigungen in das Nachjahr
		I = insgesamt A = in Abgang		(Zahlungsbele	(urspr. Ansatz + evtl. Nach- träge)	= Spalte 11 + Spalte 16 ./. Abgänge auf KR und Ermäch- tigungsüber- tragungen (8)			
		6 / 7 / 8 -	9 -	11-	12-	13-	14 -	15 -	16 -
551000	5032000 Beiträge zur gesetzlichen Sozialversicherung Arbeitnehmerinnen und Arbeitnehmer	0,00 I	0,00	0,00	0,00	0,00	0,00	0,00	0,00
551000	5039000 Beiträge zur gesetzlichen Sozialversicherung für sonstige Beschäftigte	0,00 I	1.913,35	1.913,35	1.400,00	1.913,35	513,35	0,00	0,00
551000	5132001 Umlage zur gesetzlichen Unfallversicherung	0,00 I	0,00	0,00	100,00	0,00	100,00-	0,00	0,00
551000	5211001 Rasenmäharbeiten	0,00 I	0,00	0,00	400,00	0,00	400,00-	0,00	0,00
551000	5221000 Unterhaltung des sonstigen unbeweglichen Vermögens	0,00 I	643,31	643,31	1.000,00	643,31	356,69-	0,00	0,00
551000	5251000 Fahrzeughaltung	0,00 I	997,72	997,72	1.000,00	997,72	2,28-	0,00	0,00
551000	5271000 Unterhaltung Gerät und Ausrüstung	0,00 I	106,70	106,70	200,00	106,70	93,30-	0,00	0,00

Mandant 3 Gemeinde Damlos

Haushaltsjahr

2023

Planablaufvergleich

Produkt / Konto	textliche Bezeichnung	Haushalts- ermächtigungen vom Vorjahr I = insgesamt A = in Abgang	gebuchte Beträge	in Bewirt- schaftung eingetragen (Zahlungsbele	Haushaltsans. gesamt (urspr. Ansatz + evtl. Nach- träge)	Rechnungserg.	Differenz Rechn.Ergeb. ./. HH-Ansatz ges.	üpl./apl. bewilligt oder unecht gedeckt	Haushalter- mächtigungen in das Nachjahr
		6 / 7 / 8 -	9 -	11-	12-	13-	14 -	15 -	16 -
551000	5711000 Abschreibungen auf Sachanlagen	0,00 I	152,10	152,10	300,00	152,10	147,90-	0,00	0,00
551000	5911000 Außerordentliche Aufwendungen	0,00 I	0,00	0,00	0,00	0,00	0,00	0,00	0,00
551001	4161000 Erträge aus der Auflösung von Sonderposten aus Zuschüssen	0,00 I	260,40	260,40	0,00	260,40	260,40	0,00	0,00
551001	4462000 Sonstige Erträge	0,00 I	0,00	0,00	100,00	0,00	100,00-	0,00	0,00
551001	4542000 Verkauf Geräte und Ausrüstung mit einem Anschaffungswert über 1.000 EUR	0,00 I	0,00	0,00	0,00	0,00	0,00	0,00	0,00
551001	4911000 Außerordentliche Erträge	0,00 I	0,00	0,00	0,00	0,00	0,00	0,00	0,00
551001	5012000 Dienstaufwendungen für Arbeitnehmerinnen und Arbeitnehmer	0,00 I	0,00	0,00	100,00	0,00	100,00-	0,00	0,00

Mandant 3 Gemeinde Damlos

Haushaltsjahr

2023

Planablaufvergleich

Produkt / Konto	textliche Bezeichnung	Haushalts- ermächtigungen vom Vorjahr	gebuchte Beträge	in Bewirt- schaftung eingetragen	Haushaltsans. gesamt	Rechnungserg.	Differenz Rechn.Ergeb. ./. HH-Ansatz ges.	üpl./apl. bewilligt oder unecht gedeckt	Haushaltser- mächtigungen in das Nachjahr
		I = insgesamt A = in Abgang		(Zahlungsbele	(urspr. Ansatz + evtl. Nach- träge)	= Spalte 11 + Spalte 16 ./. Abgänge auf KR und Ermäch- tigungsüber- tragungen (8)			
		6 / 7 / 8 -	9 -	11-	12-	13-	14 -	15 -	16 -
551001	5019000 Dienstaufwendungen für sonstige Beschäftigte	0,00 I	1.894,80	1.894,80	2.000,00	1.894,80	105,20-	0,00	0,00
551001	5032000 Beiträge zur gesetzlichen Sozialversicherung Arbeitnehmerinnen und Arbeitnehmer	0,00 I	0,00	0,00	0,00	0,00	0,00	0,00	0,00
551001	5039000 Beiträge zur gesetzlichen Sozialversicherung für sonstige Beschäftigte	0,00 I	524,52	524,52	700,00	524,52	175,48-	0,00	0,00
551001	5132001 Umlage zur gesetzlichen Unfallversicherung	0,00 I	182,13	182,13	100,00	182,13	82,13	0,00	0,00
551001	5211001 Rasenmäharbeiten	0,00 I	2.846,72	2.846,72	3.000,00	2.846,72	153,28-	0,00	0,00
551001	5221000 Unterhaltung des sonstigen unbeweglichen Vermögens	0,00 I	181,66	181,66	1.500,00	181,66	1.318,34-	0,00	0,00

Mandant 3 Gemeinde Damlos

Haushaltsjahr 2023

Planablaufvergleich

Produkt / Konto	textliche Bezeichnung	Haushalts- ermächtigungen vom Vorjahr	gebuchte Beträge	in Bewirt- schaftung eingetragen	Haushaltsans. gesamt	Rechnungserg.	Differenz Rechn.Ergeb. ./. HH-Ansatz ges.	üpl./apl. bewilligt oder unecht gedeckt	Haushaltser- mächtigungen in das Nachjahr
		I = insgesamt A = in Abgang		(Zahlungsbele)	(urspr. Ansatz + evtl. Nach- träge)	= Spalte 11 + Spalte 16 ./. Abgänge auf KR und Ermäch- tigungsüber- tragungen (8)			
		6 / 7 / 8 -	9 -	11 -	12 -	13 -	14 -	15 -	16 -
551001	5251000 Fahrzeughaltung	0,00 I	1.206,31	1.206,31	1.000,00	1.206,31	206,31	0,00	0,00
551001	5471000 Wertveränderungen bei Sachanlagen	0,00 I	0,00	0,00	0,00	0,00	0,00	0,00	0,00
551001	5711000 Abschreibungen auf Sachanlagen	0,00 I	4.438,55	4.438,55	4.100,00	4.438,55	338,55	0,00	0,00
551001	5911000 Außerordentliche Aufwendungen	0,00 I	0,00	0,00	0,00	0,00	0,00	0,00	0,00
553000	4462000 Sonstige Erträge	0,00 I	0,00	0,00	100,00	0,00	100,00-	0,00	0,00
553000	5318000 Zuweisung an Kirchengemeinden	0,00 I	0,00	0,00	2.000,00	0,00	2.000,00-	0,00	0,00
573000	4161000 Erträge aus der Auflösung von Sonderposten aus Zuschüssen	0,00 I	126,26	126,26	100,00	126,26	26,26	0,00	0,00

Mandant 3 Gemeinde Damlos

Haushaltsjahr 2023

Planablaufvergleich

Produkt / Konto	textliche Bezeichnung	Haushalts- ermächtigungen vom Vorjahr I = insgesamt A = in Abgang	gebuchte Beträge	in Bewirt- schaftung eingetragen (Zahlungsbele	Haushaltsans. gesamt (urspr. Ansatz + evtl. Nach- träge)	Rechnungserg.	Differenz Rechn.Ergeb. ./. HH-Ansatz ges.	üpl./apl. bewilligt oder unecht gedeckt	Haushaltser- mächtigungen in das Nachjahr
		6 / 7 / 8 -	9 -	11-	12-	13-	14 -	15 -	16 -
573000	4162000 Erträge aus der Auflösung von Sonderposten aus Zuweisungen	0,00 I	3.071,20	3.071,20	3.000,00	3.071,20	71,20	0,00	0,00
573000	4321000 Benutzungsgebühren	0,00 I	3.594,11	3.594,11	2.000,00	3.594,11	1.594,11	0,00	0,00
573000	4321001 Benutzungsgebühren Vereine	0,00 I	0,00	0,00	0,00	0,00	0,00	0,00	0,00
573000	4462000 Sonstige Erträge	0,00 I	1.484,06	1.484,06	100,00	1.484,06	1.384,06	0,00	0,00
573000	4542000 Verkauf Geräte und Ausrüstung mit einem Anschaffungswert über 1.000 EUR	0,00 I	0,00	0,00	0,00	0,00	0,00	0,00	0,00
573000	4811904 Nutzung der Bürgerbegegnungsstätte durch Vereine	0,00 I	5.200,00	5.200,00	5.200,00	5.200,00	0,00	0,00	0,00
573000	5019000 Dienstaufwendungen für sonstige Beschäftigte	0,00 I	2.866,73	2.866,73	5.000,00	2.866,73	2.133,27-	0,00	0,00

Mandant 3 Gemeinde Damlos

Haushaltsjahr

2023

Planablaufvergleich

Produkt / Konto	textliche Bezeichnung	Haushalts- ermächtigungen vom Vorjahr	gebuchte Beträge	in Bewirt- schaftung eingetragen	Haushaltsans. gesamt	Rechnungserg.	Differenz Rechn.Ergeb. ./. HH-Ansatz ges.	üpl./apl. bewilligt oder unecht gedeckt	Haushalter- mächtigungen in das Nachjahr
		I = insgesamt A = in Abgang		(Zahlungsbele	(urspr. Ansatz + evtl. Nach- träge)	= Spalte 11 + Spalte 16 ./. Abgänge auf KR und Ermäch- tigungsüber- tragungen (8)			
		6 / 7 / 8 -	9 -	11-	12-	13-	14 -	15 -	16 -
573000	5039000 Beiträge zur gesetzlichen Sozialversicherung für sonstige Beschäftigte	0,00 I	732,00	732,00	1.000,00	732,00	268,00-	0,00	0,00
573000	5132001 Umlage zur gesetzlichen Unfallversicherung	0,00 I	46,66	46,66	100,00	46,66	53,34-	0,00	0,00
573000	5211000 Unterhaltung Grundstücke und bauliche Anlagen	0,00 I	1.150,79	1.150,79	14.000,00	10.177,70	3.822,30-	0,00	9.026,91
573000	5241000 Bewirtschaftungskosten	0,00 I	7.269,51	7.269,51	24.000,00	7.269,51	16.730,49-	5.087,49-	0,00
573000	5271000 Unterhaltung Gerät und Ausrüstung	0,00 I	0,00	0,00	1.500,00	0,00	1.500,00-	0,00	0,00
573000	5431600 Geschäftsaufwendungen	0,00 I	0,00	0,00	100,00	0,00	100,00-	0,00	0,00
573000	5441000 Steuern und Versicherungen	0,00 I	1.071,04	1.071,04	1.100,00	1.071,04	28,96-	0,00	0,00

Mandant 3 Gemeinde Damlos

Haushaltsjahr 2023

Planablaufvergleich

Produkt / Konto	textliche Bezeichnung	Haushalts- ermächtigungen vom Vorjahr	gebuchte Beträge	in Bewirt- schaftung eingetragen	Haushaltsans. gesamt	Rechnungserg.	Differenz Rechn.Ergeb. ./. HH-Ansatz ges.	üpl./apl. bewilligt oder unecht gedeckt	Haushaltser- mächtigungen in das Nachjahr
		I = insgesamt A = in Abgang		(Zahlungsbele	(urspr. Ansatz + evtl. Nach- träge)	= Spalte 11 + Spalte 16 ./. Abgänge auf KR und Ermäch- tigungsüber- tragungen (8)			
		6 / 7 / 8 -	9 -	11-	12-	13-	14 -	15 -	16 -
573000	5452900 Anteil an den Personalkosten der Gemeinde Lensahn	0,00 I	1.300,00	1.300,00	1.300,00	1.300,00	0,00	0,00	0,00
573000	5452901 Anteil an den Sachkosten eines Arbeitsplatzes beim Amt Lensahn	0,00 I	500,00	500,00	500,00	500,00	0,00	0,00	0,00
573000	5452902 Anteil an den EDV-Kosten beim Amt Lensahn	0,00 I	300,00	300,00	300,00	300,00	0,00	0,00	0,00
573000	5471000 Wertveränderungen bei Sachanlagen	0,00 I	0,00	0,00	0,00	0,00	0,00	0,00	0,00
573000	5711000 Abschreibungen auf Sachanlagen	0,00 I	6.163,17	6.163,17	6.600,00	6.163,17	436,83-	0,00	0,00
573000	5711200 Abschreibungen auf Sammelposten	0,00 I	0,00	0,00	0,00	0,00	0,00	0,00	0,00
573000	5911000 Außerordentliche Aufwendungen	0,00 I	0,00	0,00	0,00	0,00	0,00	0,00	0,00

Mandant 3 Gemeinde Damlos

Haushaltsjahr

2023

Planablaufvergleich

Produkt / Konto	textliche Bezeichnung	Haushalts- ermächtigungen vom Vorjahr	gebuchte Beträge	in Bewirt- schaftung eingetragen	Haushaltsans. gesamt	Rechnungserg.	Differenz Rechn.Ergeb. ./. HH-Ansatz ges.	üpl./apl. bewilligt oder unecht gedeckt	Haushaltser- mächtigungen in das Nachjahr
		I = insgesamt A = in Abgang		(Zahlungsbele	(urspr. Ansatz + evtl. Nach- träge)	= Spalte 11 + Spalte 16 ./. Abgänge auf KR und Ermäch- tigungsüber- tragungen (8)			
		6 / 7 / 8 -	9 -	11-	12-	13-	14 -	15 -	16 -
611000	4011000 Grundsteuer A	0,00 I	12.152,20	12.152,20	12.100,00	12.152,20	52,20	0,00	0,00
611000	4012000 Grundsteuer B	0,00 I	54.956,35	54.956,35	55.500,00	54.956,35	543,65-	0,00	0,00
611000	4013000 Gewerbesteuer	0,00 I	177.848,46	177.848,46	103.600,00	177.848,46	74.248,46	0,00	0,00
611000	4013001 Verspätungszuschlag GewSt.	0,00 I	0,00	0,00	0,00	0,00	0,00	0,00	0,00
611000	4021000 Einkommensteueranteile	0,00 I	335.436,00	335.436,00	328.100,00	335.436,00	7.336,00	0,00	0,00
611000	4022000 Anteil Umsatzsteuer	0,00 I	4.534,00	4.534,00	4.500,00	4.534,00	34,00	0,00	0,00
611000	4032000 Hundesteuer	0,00 I	3.070,02	3.070,02	3.300,00	3.070,02	229,98-	0,00	0,00

Mandant 3 Gemeinde Damlos

Haushaltsjahr 2023

Planablaufvergleich

Produkt / Konto	textliche Bezeichnung	Haushalts- ermächtigungen vom Vorjahr I = insgesamt A = in Abgang	gebuchte Beträge	in Bewirt- schaftung eingetragen (Zahlungsbele	Haushaltsans. gesamt (urspr. Ansatz + evtl. Nach- träge)	Rechnungserg.	Differenz Rechn.Ergeb. ./. HH-Ansatz ges.	üpl./apl. bewilligt oder unecht gedeckt	Haushaltser- mächtigungen in das Nachjahr
		6 / 7 / 8 -	9 -	11 -	12 -	13 -	14 -	15 -	16 -
611000	4049000 Sonstige steuerähnliche Erträge	0,00 I	0,00	0,00	0,00	0,00	0,00	0,00	0,00
611000	4051000 Bedarfszuweisung nach § 32 Finanzausgleichsgesetz	0,00 I	31.884,00	31.884,00	32.500,00	31.884,00	616,00-	0,00	0,00
611000	4111000 Schlüsselzuweisungen	0,00 I	343.416,00	343.416,00	304.500,00	343.416,00	38.916,00	0,00	0,00
611000	4131000 Ausgleich Gewerbsteuermindereinnahmen	0,00 I	0,00	0,00	0,00	0,00	0,00	0,00	0,00
611000	4132001 sonstige allgemeine Zuweisungen	0,00 I	7.500,00	7.500,00	4.300,00	7.500,00	3.200,00	0,00	0,00
611000	4565000 Zinsen für Gewerbsteuernachzahlungen	0,00 I	170,00	170,00	100,00	170,00	70,00	0,00	0,00
611000	5341000 Gewerbesteuerumlage	2.496,00 I	19.372,00	19.372,00	11.200,00	19.372,00	8.172,00	0,00	0,00

Mandant 3 Gemeinde Damlos

Haushaltsjahr 2023

Planablaufvergleich


Produkt / Konto	textliche Bezeichnung	Haushalts- ermächtigungen vom Vorjahr	gebuchte Beträge	in Bewirt- schaftung eingetragen	Haushaltsans. gesamt	Rechnungserg.	Differenz Rechn.Ergeb. ./ HH-Ansatz ges.	üpl./apl. bewilligt oder unecht gedeckt	Haushaltser- mächtigungen in das Nachjahr
		I = insgesamt A = in Abgang		(Zahlungsbele	(urspr. Ansatz + evtl. Nach- träge)	= Spalte 11 + Spalte 16 ./ Abgänge auf KR und Ermäch- tigungsüber- tragungen (8)			
		6 / 7 / 8 -	9 -	11 -	12 -	13 -	14 -	15 -	16 -
611000	5372000 Kreisumlage	0,00 I	270.537,00	270.537,00	266.800,00	270.537,00	3.737,00	0,00	0,00
611000	5372001 Amtsumlage	0,00 I	172.967,00	172.967,00	170.600,00	172.967,00	2.367,00	0,00	0,00
611000	5592000 Zinsen für Gewerbesteuererstattungen	0,00 I	25,00	25,00	100,00	25,00	75,00-	0,00	0,00
612000	4562253 Stundungszinsen	0,00 I	40,00	40,00	0,00	40,00	40,00	0,00	0,00
612000	4562258 Verzugszinsen	0,00 I	0,00	0,00	0,00	0,00	0,00	0,00	0,00
612000	4562331 Säumniszuschlag	0,00 I	106,00	106,00	0,00	106,00	106,00	0,00	0,00
	Summe E gesamt	0,00	1.059.372,88	1.059.372,88	1.148.400,00	1.059.372,88	89.027,12-	0,00	0,00
	Summe A gesamt	2.496,00	908.198,85	908.198,85	1.267.800,00	917.225,76	350.574,24-	0,00	9.026,91

Mandant **3** **Gemeinde Damlos**

Haushaltsjahr **2023**

Planablaufvergleich

Produkt / Konto	textliche Bezeichnung	Haushalts- ermächtigungen vom Vorjahr	gebuchte Beträge	in Bewirt- schaftung eingetragen	Haushaltsans. gesamt	Rechnungserg.	Differenz Rechn.Ergeb. ./. HH-Ansatz ges.	üpl./apl. bewilligt oder unecht gedeckt	Haushaltser- mächtigungen in das Nachjahr
		I = insgesamt A = in Abgang		(Zahlungsbele	(urspr. Ansatz + evtl. Nach- träge)	= Spalte 11 + Spalte 16 ./. Abgänge auf KR und Ermäch- tigungsüber- tragungen (8)			
		6 / 7 / 8 -	9 -	11-	12-	13-	14 -	15 -	16 -
Summe D gesamt		2.496,00-	151.174,03	151.174,03	119.400,00-	142.147,12	261.547,12	0,00	9.026,91-



Mehraufwendungen

Gemeinde Damlos

2023

Mehraufwendungen und Mehrauszahlungen im Haushaltsjahr 2023

Gemeinde Damlos

Stand: 26.03.2024


Produktsachkonto	Ermächtigung		Mehraufwendungen			Begründung der Mehraufwendungen
	HH-Ansatz	+ bisher bew.	gleich gesamt	Bgm. / AV	+ GV / AA	
Produkt: 361100	Förderung Kindertageseinrichtungen					
3.361100.5452301	Tagespflege nach § 51 Kindertagesförderungsgesetz					mehr Kinder in der KTP und Kita
Die Auszahlung / Aufwendung ist unabweisbar, weil die Leistung gesetzlich vorgeschrieben ist						
Kenntnis/genehmigt		0,00 €				
Kenntnis/genehmigt		0,00 €				
Ringauflösung		0,00 €				
Summe P-Sachkonto	5.000,00 €	0,00 €	5.000,00 €	0,00 €	5.087,49 €	5.087,49 €
Gesamt	5.000,00 €			5.087,49 €		10.087,49 €
Produkt: 534000	Fernwärmeversorgung					
3.534000.5455000	Verwaltungsaufwand Photovoltaikanlage u.ä.					Abrechnung Photovoltaikanlage 2021/2022 mehr als erwartet.
Die Auszahlung / Aufwendung ist unabweisbar, weil die Leistung vertraglich gebunden ist						
Kenntnis/genehmigt		0,00 €				
Kenntnis/genehmigt		0,00 €				
Ringauflösung		0,00 €				
Summe P-Sachkonto	1.600,00 €	0,00 €	1.600,00 €	55,38 €	0,00 €	55,38 €
Gesamt	1.600,00 €			55,38 €		1.655,38 €

Gemeinde Damlos

Stand: 26.03.2024

Produktsachkonto	Ermächtigung		Mehraufwendungen			Begründung der Mehraufwendungen
	HH-Ansatz	+ bisher bew. gleich gesamt	Bgm. / AV	+ GV / AA	gleich gesamt	
Produkt: 537000	Abfallbeseitigung					
3.537000.5241000	Bewirtschaftungskosten					Die Beseitigung des wilden Mülls war zur Wiederherstellung der Verkehrssicherheit zwingend erforderlich.
Die Auszahlung / Aufwendung ist unabweisbar, weil eine Gefahrenbeseitigung vorliegt						
Kenntnis/genehmigt		0,00 €				
Kenntnis/genehmigt		0,00 €				
Ringauflösung		0,00 €				
Summe P-Sachkonto	500,00 €	0,00 €	500,00 €	350,00 €	0,00 €	350,00 €
Gesamt	500,00 €			350,00 €		850,00 €
Produkt: 541000	Gemeindestraßen					
3.541000.5221000	Unterhaltung des sonstigen unbeweglichen Vermögens					Die Maßnahme Teilsanierung Gehweg Hauptstraße wurde durch Einmessung etwas größer als im Angebot vorgesehen.
Die Auszahlung / Aufwendung ist unabweisbar, weil die Leistung vertraglich gebunden ist						
Kenntnis/genehmigt		0,00 €				
Kenntnis/genehmigt		0,00 €				
Ringauflösung		0,00 €				
Summe P-Sachkonto	38.000,00 €	0,00 €	38.000,00 €	500,00 €	0,00 €	500,00 €
Gesamt	38.000,00 €			500,00 €		38.500,00 €

Produktsachkonto	Ermächtigung		Mehraufwendungen			Begründung der Mehraufwendungen
	HH-Ansatz	+ bisher bew. gleich gesamt	Bgm. / AV	+ GV / AA	gleich gesamt	
Produkt: 541001	Straßenbeleuchtung					
3.541001.5241000	Bewirtschaftungskosten					Höhere Abschläge Stromkosten als erwartet.
Die Auszahlung / Aufwendung ist unabweisbar, weil die Leistung vertraglich gebunden ist						
Kenntnis/genehmigt		0,00 €				
Kenntnis/genehmigt		0,00 €				
Ringauflösung		0,00 €				
Summe P-Sachkonto	4.500,00 €	0,00 €	4.500,00 €	0,00 €	3.000,00 €	3.000,00 €
Gesamt	4.500,00 €			3.000,00 €	7.500,00 €	
Produkt: 551001	Kinderspielplätze					
3.551001.0800000	Spielgeräte für Spielplätze					Die außerplanmäßige Spende Spielgeräte soll dem Konto für Anschaffung Spielgeräte Spielplätze zur Verfügung gestellt werden.
Die Auszahlung / Aufwendung ist unabweisbar, weil ohne Begründung						
Kenntnis/genehmigt		0,00 €				
Kenntnis/genehmigt		0,00 €				
Ringauflösung		0,00 €				
Summe P-Sachkonto	7.138,16 €	0,00 €	7.138,16 €	0,00 €	5.000,00 €	5.000,00 €
Gesamt	7.138,16 €			5.000,00 €	12.138,16 €	



Forderungsspiegel


Gemeinde Damlos

2023

Forderungsspiegel

Schlussbilanz 2023

Gemeinde Damlos




Art der Forderungen ¹		Gesamt- betrag des Haus- halts- jahres EUR	mit einer Restlaufzeit von			Gesamt- betrag des Vor- jahres EUR
			bis zu 1 Jahr EUR	1 bis 5 Jahre EUR	mehr als 5 Jahre EUR	
1 ²	2	3	4	5	6	7
161	2.2.1. Öffentlich-rechtliche Forderungen aus Dienstleistungen	0,00	0,00	0,00	0,00	0,00
169	2.2.2. Sonstige öffentlich-rechtliche Forderungen	4.184,31	4.184,31	0,00	0,00	1.353,55
169	1691000 Sonstige öffentlich-rechtliche Forderungen	1.860,44	1.860,44	0,00	0,00	525,28
169	1699999 Forderungen aus Umgliederungen	2.323,87	2.323,87	0,00	0,00	828,27
171	2.2.3. Privatrechtliche Forderungen aus Dienstleistungen	12.543,81	12.543,81	0,00	0,00	6.711,96
171	1711000 Privatrechtliche Forderungen aus Dienstleistungen	12.543,81	12.543,81	0,00	0,00	6.711,96
179	2.2.4. Sonstige privatrechtliche Forderungen	0,00	0,00	0,00	0,00	0,00
178	2.2.5. Sonstige Vermögensgegenstände	0,00	0,00	0,00	0,00	0,00
	Summe	16.728,12	16.728,12	0,00	0,00	8.065,51

¹ siehe auch § 48 Abs. 3 GemHVO-Doppik.

² Die Ziffern geben an, in welchen Kontengruppen und Kontenarten veranschlagt wird.

Forderung	FAD	VJ	F-Art	Produkt	FOVEkonto	Leitkonto	Leitkonto_Tex	Faelligkeit	Soll	Gezahlt	Rest	Gezahlt 2024	Rest	Erlass	Rest
493195	5181	2023	300	611000	1691000	4011000	Gru.steuer A	15.08.2023	4,00	3,19	0,81	0,81	0,00		0,00
489471	8842	2022	300	611000	1691000	4012000	Gru.steuer B	02.01.2023	-585,16	0,00	-585,16	-585,16	0,00		0,00
492340	11686	2023	300	611000	1691000	4012000	Gru.steuer B	03.07.2023	39,72	0,00	39,72		39,72		39,72
493199	18005	2023	300	611000	1691000	4012000	Gru.steuer B	15.11.2023	16,99	34,00	-17,01	-17,01	0,00		0,00
520322	7184	2023	300	611000	1691000	4013000	Gewerbesteuer	15.11.2023	91,00	0,00	91,00	91,00	0,00		0,00
528829	10845	2021	300	611000	1691000	4013000	Gewerbesteuer	25.01.2024	1.344,75	0,00	1.344,75	1.344,75	0,00		0,00
505942	10845	2023	300	611000	1691000	4013000	Gewerbesteuer	15.11.2023	696,00	0,00	696,00	696,00	0,00		0,00
528766	9220	2023	300	611000	1691000	4032000	Hu.eststeuer	25.01.2024	33,33	0,00	33,33	33,33	0,00		0,00
528767	12092	2023	300	611000	1691000	4032000	Hu.eststeuer	25.01.2024	33,33	0,00	33,33	33,33	0,00		0,00
466769	18201	2021	300	611000	1691000	4032000	Hu.eststeuer	14.02.2022	26,67	0,00	26,67		26,67		26,67
490208	18201	2022	300	611000	1691000	4032000	Hu.eststeuer	13.02.2023	40,00	0,00	40,00		40,00		40,00
530596	8885		300	573000	1691000	4321000	Benutzungsg	09.01.2024	150,00	0,00	150,00	150,00	0,00		0,00
524517	7184		300	612000	1691000	4562331	Säumniszusch	16.11.2023	0,50	0,00	0,50	0,50	0,00		0,00
524519	10845		300	612000	1691000	4562331	Säumniszusch	16.11.2023	6,50	0,00	6,50	6,50	0,00		0,00
									1.897,63	37,19	1.860,44	1.754,05	106,39	0,00	106,39
									<hr/>						
539301	8954		200	111001	1711000	4462000	Sonstige priva	22.01.2024	285,38	0,00	285,38	285,38	0,00		0,00
539090	250		200	126001	1711000	4462000	Sonstige priva	15.02.2024	0,35	0,00	0,35	0,35	0,00		0,00
550304	8954		200	126001	1711000	4462000	Sonstige priva	22.02.2024	846,80	0,00	846,80	846,80	0,00		0,00
523207	11659		200	541001	1711000	4462000	Sonstige priva	15.11.2023	4.181,51	0,00	4.181,51		4.181,51		4.181,51
552162	17448		200	541001	1711000	4462000	Sonstige priva	15.04.2024	61,61	0,00	61,61	61,61	0,00		0,00
551709	17448		200	573000	1711000	4462000	Sonstige priva	06.03.2024	128,16	0,00	128,16	128,16	0,00		0,00
488898	17915		200	573000	1711000	4462000	Sonstige priva	04.08.2023	20,00	0,00	20,00		20,00		20,00
538832	827		200	111001	1711000	4462009	Kostenanteile	08.01.2024	100,00	0,00	100,00	100,00	0,00		0,00
529211	5615		200	111001	1711000	4462009	Kostenanteile	14.12.2023	100,00	0,00	100,00	100,00	0,00		0,00
529213	10424		200	111001	1711000	4462009	Kostenanteile	14.12.2023	100,00	0,00	100,00	100,00	0,00		0,00
507053	14335		200	111005	1711000	4487003	Erstattungen f	31.12.2023	4.000,00	1.000,00	3.000,00	3.000,00	0,00		0,00
536023	12643		200	531000	1711000	4511000	Konzessionsa	01.01.2024	3.720,00	0,00	3.720,00	3.720,00	0,00		0,00
									13.543,81	1.000,00	12.543,81	8.342,30	4.201,51	0,00	4.201,51
									<hr/>						
									15.441,44	1.037,19	14.404,25	10.096,35	4.307,90	0,00	4.307,90
									<hr/>						
											Umgliederungen	2.306,86			
											Ist Überzahlung	17,01			
												<u>16.728,12</u>			



Verbindlichkeitspiegel

Gemeinde Damlos

2023

Verbindlichkeitspiegel

Schlussbilanz 2023

Art der Verbindlichkeit ¹		Gesamt- betrag des Haus- halts- jahres	mit einer Restlaufzeit von			Gesamt- betrag des Vor- jahres
			bis zu 1 Jahr	1 bis 5 Jahre	mehr als 5 Jahre	
		EUR	EUR	EUR	EUR	EUR
1 ²	2	3	4	5	6	7
30	4.1. Anleihen	0,00	0,00	0,00	0,00	0,00
32	4.2. Verbindlichkeiten aus Krediten für Investitionen	0,00	0,00	0,00	0,00	0,00
321-	4.2.1 von verbundenen Unternehmen, Beteiligungen, Sondervermögen	0,00	0,00	0,00	0,00	0,00
321-	4.2.2 vom öffentlichen Bereich	0,00	0,00	0,00	0,00	0,00
321-	4.2.3 vom privaten Kreditmarkt	0,00	0,00	0,00	0,00	0,00
33	4.3. Verbindlichkeiten aus Kassenkrediten	0,00	0,00	0,00	0,00	0,00
34	4.4. Verbindlichkeiten aus Vorgängen, die Kreditaufnahmen wirtsch. gleichkommen	0,00	0,00	0,00	0,00	0,00
35	4.5. Verbindlichkeiten aus Lieferungen und Leistungen	55.500,14	55.500,14	0,00	0,00	15.212,33
35	3511001 Verbindlichkeiten aus Lieferungen und Leistungen gegen andere Gemeinden	9.897,85	9.897,85	0,00	0,00	2,70
35	3511006 Verbindlichkeiten aus Lieferungen und Leistungen gegen privatrechtlich Inland	39.636,07	39.636,07	0,00	0,00	9.735,93
35	3511010 Verbindlichkeiten aus Lieferungen und Leistungen gegen Zweckverbände	3.642,35	3.642,35	0,00	0,00	4.645,43
35	3599999 Umgliederung von Verbindlichkeiten	2.323,87	2.323,87	0,00	0,00	828,27
36	4.6. Verbindlichkeiten aus Transferleistungen	0,00	0,00	0,00	0,00	0,00
37	4.7. Sonstige Verbindlichkeiten	0,00	0,00	0,00	0,00	0,00
	Summe	55.500,14	55.500,14	0,00	0,00	15.212,33
	Nachrichtlich:					
	Schulden aus Vorgängen, die Kreditaufnahmen wirtschaftlich gleichkommen, soweit nicht unter Pos. 4.4	0,00	0,00	0,00	0,00	0,00
	Schulden der Sondervermögen mit Sonderrechnung	0,00	0,00	0,00	0,00	0,00
	- aus Krediten	0,00	0,00	0,00	0,00	0,00
	- aus Vorgängen, die Kreditaufnahmen wirtschaftlich gleichkommen	0,00	0,00	0,00	0,00	0,00

Verbindlichkeitspiegel

Schlussbilanz 2023

Art der Verbindlichkeit ¹		Gesamt- betrag des Haus- halts- jahres EUR	mit einer Restlaufzeit von			Gesamt- betrag des Vor- jahres EUR
			bis zu 1 Jahr EUR	1 bis 5 Jahre EUR	mehr als 5 Jahre EUR	
1 ²	2	3	4	5	6	7

¹ siehe auch § 48 Abs. 4 GemHVO-Doppik

² Die Ziffern geben an, in welchen Kontengruppen und Kontenarten veranschlagt wird.

³ Die Angaben sind zu trennen nach den verschiedenen Sondervermögen (z.B. Stadtwerke, Krankenhaus usw.)

Forderung FAD	VJ	F-Art	Produkt	FOVEkonto	Leitkonto	Leitkonto_Text	Faelligkeit	Soll	Gezahlt	Rest	Gezahlt 2024	Rest	Erlass	Rest
530535	3	200	126001	3511001	5211001	Rasenmähar	08.01.2024	876,33	0,00	876,33	876,33	0,00		0,00
523271	1	200	111001	3511001	5318001	Zuschüsse ab	02.11.2023	2,70	0,00	2,70		2,70		2,70
529966	3568	200	218199	3511001	5452000	Schulkostenb	05.01.2024	2.824,50	0,00	2.824,50	2.824,50	0,00		0,00
535228	3082	200	361100	3511001	5452300	Pauschalfinan	31.01.2024	-143,26	0,00	-143,26	-143,26	0,00		0,00
551578	1	200	573000	3511001	5452902	Anteil an den	31.12.2023	300,00	0,00	300,00	300,00	0,00		0,00
536033	3082	200	361100	3511001	DIVERSE		10.01.2024	6.037,58	0,00	6.037,58	6.037,58	0,00		0,00
								9.897,85	0,00	9.897,85	9.895,15	2,70	0,00	2,70
529151	4623	200	111005	3511006	0220000	Ackerland	09.01.2024	177,00	0,00	177,00	177,00	0,00		0,00
549263	13430	200	126001	3511006	0791000	Sammelposte	08.02.2024	499,00	0,00	499,00	499,00	0,00		0,00
552267	17448	200	126001	3511006	5241000	Bewirtschaftu	22.03.2024	152,79	0,00	152,79	152,79	0,00		0,00
547938	13430	200	573000	3511006	0791000	Sammelposte	01.02.2024	499,00	0,00	499,00	499,00	0,00		0,00
548048	13430	200	573000	3511006	0791000	Sammelposte	08.02.2024	-499,00	0,00	-499,00	-499,00	0,00		0,00
412243	16342	200	551000	3511006	5019000	Dienstaufwen	30.07.2020	553,11	350,00	-203,11	-203,11	0,00		0,00
530507	11434	200	551001	3511006	5211001	Rasenmähar	31.01.2024	-876,33	0,00	-876,33	-876,33	0,00		0,00
538837	7900	200	541000	3511006	5221000	Unterhaltung	23.01.2024	2.359,18	0,00	2.359,18	2.359,18	0,00		0,00
538604	12512	200	541000	3511006	5221000	Unterhaltung	23.01.2024	31.195,60	0,00	31.195,60	31.195,60	0,00		0,00
529230	11669	200	541001	3511006	5221000	Unterhaltung	04.01.2024	41,85	0,00	41,85	41,85	0,00		0,00
532517	11669	200	541001	3511006	5221000	Unterhaltung	09.02.2024	5,84	0,00	5,84	5,84	0,00		0,00
538996	14744	200	541001	3511006	5221000	Unterhaltung	28.01.2024	315,65	0,00	315,65	315,65	0,00		0,00
529256	739	200	541000	3511006	5221001	Winterdienst	09.01.2024	49,80	0,00	49,80	49,80	0,00		0,00
530677	3253	200	541000	3511006	5221001	Winterdienst	15.01.2024	3.808,00	0,00	3.808,00	3.808,00	0,00		0,00
549954	17448	200	573000	3511006	5241000	Bewirtschaftu	29.02.2024	128,16	0,00	128,16	128,16	0,00		0,00
547631	15988	200	126001	3511006	5262100	Atemschutzur	06.02.2024	136,24	0,00	136,24	136,24	0,00		0,00
532569	3222	200	111000	3511006	5291000	Sonstige Aufw	16.01.2024	70,00	0,00	70,00	70,00	0,00		0,00
529190	14473	200	111000	3511006	5291000	Sonstige Aufw	09.01.2024	200,00	0,00	200,00	200,00	0,00		0,00
531052	739	200	331000	3511006	5291001	Aufwendunge	11.01.2024	46,90	0,00	46,90	46,90	0,00		0,00
551829	7621	200	241000	3511006	5318001	Zuschüsse ab	12.03.2024	147,00	0,00	147,00	147,00	0,00		0,00
531544	14473	200	361100	3511006	5318003	Kindergarten	15.01.2024	125,00	0,00	125,00	125,00	0,00		0,00
530818	739	200	111000	3511006	5421001	Sitzungsgelde	11.01.2024	70,00	0,00	70,00	70,00	0,00		0,00
530812	1591	200	111000	3511006	5421001	Sitzungsgelde	11.01.2024	140,00	0,00	140,00	140,00	0,00		0,00
530816	5042	200	111000	3511006	5421001	Sitzungsgelde	11.01.2024	105,00	0,00	105,00	105,00	0,00		0,00
530810	6898	200	111000	3511006	5421001	Sitzungsgelde	11.01.2024	105,00	0,00	105,00	105,00	0,00		0,00
530811	7620	200	111000	3511006	5421001	Sitzungsgelde	11.01.2024	140,00	0,00	140,00	140,00	0,00		0,00
540218	8838	200	111000	3511006	5421001	Sitzungsgelde	01.02.2024	35,00	0,00	35,00	35,00	0,00		0,00
530815	8898	200	111000	3511006	5421001	Sitzungsgelde	11.01.2024	105,00	0,00	105,00	105,00	0,00		0,00


530813	8952	200	111000	3511006	5421001	Sitzungsgelde 11.01.2024	140,00	0,00	140,00	140,00	0,00	0,00
530814	12760	200	111000	3511006	5421001	Sitzungsgelde 11.01.2024	105,00	0,00	105,00	105,00	0,00	0,00
530819	18910	200	111000	3511006	5421001	Sitzungsgelde 11.01.2024	35,00	0,00	35,00	35,00	0,00	0,00
530817	19305	200	111000	3511006	5421001	Sitzungsgelde 11.01.2024	35,00	0,00	35,00	35,00	0,00	0,00
529234	739	200	111000	3511006	5421002	Reisekosten f 04.01.2024	202,50	0,00	202,50	202,50	0,00	0,00
551515	15880	200	111001	3511006	5431609	Aufwendunge 07.03.2024	40,00	0,00	40,00	40,00	0,00	0,00
							40.392,29	350,00	39.636,07	39.636,07	0,00	0,00

530487	250	200	541000	3511010	5221002	Straßenreiniɡ 17.01.2024	3.266,25	0,00	3.266,25	3.266,25	0,00	0,00
539744	250	200	573000	3511010	5241000	Bewirtschaftui 31.01.2024	159,92	0,00	159,92	159,92	0,00	0,00
516117	253	200	573000	3511010	5241000	Bewirtschaftui 31.12.2023	216,18	0,00	216,18	216,18	0,00	0,00
							3.642,35	0,00	3.642,35	3.642,35	0,00	0,00

							53.932,49	350,00	53.176,27	53.173,57	2,70	0,00	2,70
--	--	--	--	--	--	--	------------------	---------------	------------------	------------------	-------------	-------------	-------------

Umgliederungen

2.323,87**55.500,14**



Lagebericht

Gemeinde Damlos

2023

6.1 Allgemeines

Gemäß § 52 GemHVO ist der Lagebericht so zu fassen, dass

- ein den tatsächlichen Verhältnissen entsprechendes Bild der
 - ✓ Vermögenslage
 - ✓ Schuldenlage
 - ✓ Ertragslage
 - ✓ Finanzlageder Gemeinde vermittelt wird.
- ein Überblick über die wichtigsten Ergebnisse des Jahresabschlusses und Rechenschaft über die Haushaltswirtschaft im abgelaufenen Jahr gegeben wird.
- Über Vorgänge von besonderer Bedeutung, auch solcher, die nach Schluss des Haushaltsjahres eingetreten sind, ist zu berichten.
- Außerdem hat der Lagebericht eine ausgewogene und umfassende, dem Umfang der gemeindlichen Aufgabenerfüllung entsprechende Analyse der
 - ✓ Haushaltswirtschaft
 - ✓ Vermögenslage
 - ✓ Schuldenlage
 - ✓ Ertragslage
 - ✓ Finanzlagezu enthalten.
- Auch ist auf die Chancen und Risiken für die zukünftige Entwicklung der Gemeinde einzugehen; zu Grunde liegende Annahmen sind anzugeben.

6.2 Vermögenslage

	Stand		Veränderung
	01.01.2023	31.12.2023	
	€	€	€
1. Anlagevermögen	1.017.310,21	984.761,97	-32.548,24
1.1. Immat. Vermögensgegenstände	0,00	0,00	0,00
1.2 Sachanlagen	929.461,65	896.913,41	-32.548,24
1.3 Finanzanlagen	87.848,56	87.848,56	0,00
2. Umlaufvermögen	926.665,95	1.132.443,94	205.777,99
2.1 Vorräte	0,00	0,00	0,00
2.2 Forderungen/sonst. Vermögensg.	926.665,95	1.132.443,94	205.777,99
2.3 Wertpapiere des Umlaufvermögens	0,00	0,00	0,00
2.4 Liquide Mittel	0,00	0,00	0,00
3. Aktive Rechnungsabgrenzung	15.065,22	13.561,10	-1.504,12
Summe Aktiva	1.959.041,38	2.130.767,01	171.725,63
4. Eigenkapital	1.556.802,03	1.707.976,06	151.174,03
4.1 Allgemeine Rücklage	924.329,65	1.068.320,86	143.991,21
4.2 Sonderrücklage	0,00	0,00	0,00
4.3 Ergebnismrücklage	488.481,17	488.481,17	0,00
4.4 vorgetragener Jahresfehlbetrag	0,00	0,00	0,00
4.5 Jahresüberschuss/Jahresfehlbetrag	143.991,21	151.174,03	7.182,82
5. Sonderposten	386.528,92	367.290,81	-19.238,11
6. Rückstellungen	0,00	0,00	0,00
7. Verbindlichkeiten	15.212,33	55.500,14	40.287,81
8. Passive Rechnungsabgrenzung	498,10	0,00	-498,10
Summe Passiva	1.959.041,38	2.130.767,01	171.725,63

6.3 Bilanzkennzahlen

Anlagevermögensintensität

Die Anlagevermögensintensität gibt an, wie hoch der Anteil des Anlagevermögens am Gesamtvermögen ist. Sie gibt Aufschluss darüber, ob die Höhe des Anlagevermögens den wirtschaftlichen Rahmenbedingungen der Gemeinde entspricht. Ein hoher Wert der Kennzahl verlangt in der Regel einen hohen Anteil von Eigenkapital bzw. von langfristigem Fremdkapital am Gesamtkapital. Eine zu geringe Anlagevermögensintensität kann bedeuten, dass die Gemeinde überwiegend über bereits abgeschrieben Vermögen oder über Vermögensgegenstände verfügt, die nur noch mit geringen Werten in der Bilanz angesetzt sind.

	Vorjahr	Abschluss-jahr
Anlagevermögen	1.017.310,21	984.761,97
* 100		
÷ Bilanzsumme	1.959.041,38	2.130.767,01
Kennzahl	51,93%	46,22%

Diese Kennzahl erscheint zunächst sehr hoch, ist allerdings für den kommunalen Bereich auf Grund der Aufgabenwahrnehmung zur Daseinsvorsorge mit dem dafür notwendigen Infrastrukturvermögen eher branchenüblich.

Anlagendeckungsgrad

Der Anlagendeckungsgrad zeigt an, wie viel Prozent des Anlagevermögens durch Eigenkapital (inkl. Sonderposten) gedeckt oder finanziert sind. Da Anlagegegenstände in der Regel langfristig gebundenes Vermögen darstellen, müssen sie auch durch entsprechend langfristiges Kapital finanziert werden. Damit wird sichergestellt, dass in wirtschaftlich schwierigen Zeiten keine Anlagengüter veräußert werden müssen, um eventuellen Tilgungsverpflichtungen termingerecht nachzukommen. Deshalb sollten Gegenstände des Anlagevermögens grundsätzlich nicht kurzfristig finanziert werden.

	Vorjahr	Abschluss-jahr
Eigenkapital	1.556.802,03	1.707.976,06
* 100		
÷ Anlagevermögen	1.017.310,21	984.761,97
Kennzahl	153,03%	173,44%

Unter Berücksichtigung der gewährten Zuwendungen ergibt sich folgende Berechnung:

	Vorjahr	Abschluss- jahr
Eigenkapital	1.556.802,03	1.707.976,06
+ Zuwendungen	171.565,80	161.984,17
* 100		
÷ Anlagevermögen	1.017.310,21	984.761,97
Kennzahl	169,90%	189,89%

Eigenkapitalquote

Die Eigenkapitalquote gibt an, wie hoch der Anteil des Eigenkapitals am Gesamtkapital ist. Sie wird zur Beurteilung der Kapitalkraft herangezogen. Je höher die Eigenkapitalquote, desto geringer das Finanzierungsrisiko und desto höher die finanzielle Stabilität und die wirtschaftliche Sicherheit. Die Eigenkapitalquote kann auch bei den Kommunen ein Bonitätsindikator sein.

	Vorjahr	Abschluss- jahr
Eigenkapital	1.556.802,03	1.707.976,06
* 100		
÷ Bilanzsumme	1.959.041,38	2.130.767,01
Kennzahl	79,47%	80,16%

Berücksichtigt man auch die gewährten Zuwendungen und gezahlten Beiträge (Sonderposten) ergibt sich eine noch höhere Eigenkapitalquote.

	Vorjahr	Abschluss- jahr
Eigenkapital	1.556.802,03	1.707.976,06
+ Sonderposten	386.528,92	367.290,81
* 100		
÷ Bilanzsumme	1.959.041,38	2.130.767,01
Kennzahl	99,20%	97,40%

Fremdkapitalquote

Die Fremdkapitalquote stellt das Verhältnis zwischen Fremdkapital und Gesamtkapital dar. Durch den hohen Anteil an Sonderposten (Zuweisungen und Beiträge) ergibt sich eine recht hohe Fremdkapitalquote.

	Vorjahr	Abschluss- jahr
Verbindlichkeiten	15.212,33	55.500,14
+ Sonderposten	386.528,92	367.290,81
* 100		
÷ Bilanzsumme	1.959.041,38	2.130.767,01
Kennzahl	20,51%	19,84%

Berücksichtigt man nur die tatsächlichen Verbindlichkeiten ergibt sich eine wesentlich geringere Fremdkapitalquote.

	Vorjahr	Abschluss- jahr
Verbindlichkeiten	15.212,33	55.500,14
* 100		
÷ Bilanzsumme	1.959.041,38	2.130.767,01
Kennzahl	0,78%	2,60%

Verschuldungsgrad

Die Gemeinde Damlos ist schuldenfrei. Es existieren lediglich im kurzfristigen Bereich Verbindlichkeiten aus der Zahlung von Rechnungen. Der Verschuldungsgrad stellt den fremdfinanzierten Anteil der Aktiva dar. In der Privatwirtschaft wird empfohlen, den Verschuldungsgrad unter 50 % zu halten.

	Vorjahr	Abschluss- jahr
Fremdkapital	15.212,33	55.500,14
* 100		
÷ Eigenkapital	1.556.802,03	1.707.976,06
Kennzahl	0,98%	3,25%

6.4 Ertragslage

	2022	2023	Differenz
Steuern und ähnliche Abgaben	522.680,25	619.881,03	97.200,78
Grundsteuer A	12.175,04	12.152,20	-22,84
Grundsteuer B	55.538,40	54.956,35	-582,05
Gewerbsteuer	109.015,45	177.848,46	68.833,01
Hundesteuer	3.443,36	3.070,02	-373,34
Einkommensteueranteile	305.777,00	335.436,00	29.659,00
Bedarfszuweisungen nach § 32 FAG	32.436,00	31.884,00	-552,00
Umsatzsteueranteile	4.295,00	4.534,00	239,00
Zuwendungen und allgemeine Umlagen	316.452,00	350.916,00	34.464,00
Schlüsselzuweisungen	316.452,00	343.416,00	26.964,00
Schlüsselzuweisungen übergem. Aufgaben	0,00	0,00	0,00
sonstige lfd. Zuweisungen	0,00	7.500,00	7.500,00
sonstige Erträge	86.723,84	78.042,81	-8.681,03
lfd. Erträge	925.856,09	1.048.839,84	122.983,75
Finanzerträge	0,00	5.333,04	5.333,04
Gesamterträge	925.856,09	1.054.172,88	128.316,79
Personalaufwendungen	18.391,44	21.339,24	2.947,80
Versorgungsaufwendungen	272,66	274,33	1,67
Aufwendungen für Sach- und Dienstleistungen	87.468,34	111.786,19	24.317,85
Abschreibungen	44.651,20	45.595,87	944,67
Allgemeine Umlagen	417.242,00	443.504,00	26.262,00
Kreisumlage	259.257,00	270.537,00	11.280,00
Amtsumlage	157.985,00	172.967,00	14.982,00
aufgabenbezogene Umlagen	182.093,17	226.875,81	44.782,64
Schulumlage	56.894,00	87.089,00	30.195,00
Schulkostenbeiträge	53.706,27	56.390,10	2.683,83
Pauschalfinanzierung § 51 Kindertagesförd.	54.205,00	51.691,13	-2.513,87
Tagespflege § 51 Kindertagesförd.	5.980,61	11.696,36	5.715,75
sonstige Kostenbeteiligungen	803,29	637,22	-166,07
Gewerbsteuerumlage	10.504,00	19.372,00	8.868,00
sonstige Aufwendungen	31.746,07	53.598,41	21.852,34
lfd. Aufwendungen	781.864,88	902.973,85	121.108,97
Finanzaufwendungen	0,00	25,00	25,00
Gesamtaufwendungen	781.864,88	902.998,85	121.133,97
Jahresergebnis	143.991,21	151.174,03	7.182,82

6.5 Finanzlage

	2022	2023	Differenz
SPK Girokonto	118.871,17	177.806,61	58.935,44
Volksbank Girokonto	70.583,93	358.909,21	288.325,28
Kassenmittel Amt	579.000,00	579.000,00	0,00
Summe liquide Mittel	768.455,10	1.115.715,82	347.260,72
Anfangsbestand liquide Mittel	801.172,15	918.600,44	117.428,29
Einzahlungen	900.826,12	1.027.769,66	126.943,54
lfd. Verwaltungstätigkeit	900.826,12	1.022.769,66	121.943,54
Investitionstätigkeit	0,00	5.000,00	5.000,00
Finanzierungstätigkeit	0,00	0,00	0,00
Auszahlungen	783.397,83	830.654,28	47.256,45
lfd. Verwaltungstätigkeit	752.978,82	819.786,77	66.807,95
Investitionstätigkeit	30.419,01	10.867,51	-19.551,50
Finanzierungstätigkeit	0,00	0,00	0,00
Saldo gesamt	117.428,29	197.115,38	79.687,09
Kassenkredit			
Endbestand liquide Mittel	918.600,44	1.115.715,82	197.115,38

Die finanziellen Mittel der Gemeinde haben sich um

197.115,38

erhöht.

Barliquidität

Die Liquidität gilt als ausreichend, wenn die liquiden Mittel mindestens so hoch oder höher sind, wie die kurzfristigen Verbindlichkeiten.

	liquide Mittel	1.115.715,82
*	100	
÷	kurzfristige Verbindlichkeiten	55.500,14
	Kennzahl	2.010,29

einzugsbedingte Liquidität

Diese Kennziffer erhält Bedeutung, wenn die Barliquidität unter 100 % ist. Sie gibt an, wie viel Prozent der kurzfristigen Verbindlichkeiten durch flüssige Mittel und Forderungen abgedeckt sind bzw. innerhalb bestimmter Fristen abgedeckt werden können.

	liquide Mittel	1.115.715,82
	Forderungen	16.728,12
*	100	
÷	kurzfristige Verbindlichkeiten	55.500,14
	Kennzahl	2.040,43

6.6 Jahresabschluss

Das Haushaltsjahr schließt mit einem Jahresgewinn von **151.174,03** EUR ab.

Abschluss laut Haushaltsplan **-119.400,00** EUR

Das Haushaltsjahr hat somit eine Verbesserung von **270.574,03** EUR erfahren.

Dieses Ergebnis ist im wesentlichen durch folgende Erträge/Aufwendungen bedingt:

Erträge

Produkt	Bezeichnung	HH-Plan	Abschluss	mehr/minder
111005	Erträge aus der Veräußer. von Gru.stücken u. Gebäu	227.500,00	0,00	-227.500,00
126001	Sonstige Erträge	500,00	3.428,33	2.928,33
532000	Gewinnausschüttungen ZVO	0,00	5.333,04	5.333,04
541001	Sonstige Erträge	100,00	5.941,25	5.841,25
573000	Benutzungsgebühren	2.000,00	3.594,11	1.594,11
611000	sonstige allgemeine Zuweisungen	4.300,00	7.500,00	3.200,00
611000	Einkommensteueranteile	328.100,00	335.436,00	7.336,00
611000	Schlüsselzuweisungen	304.500,00	343.416,00	38.916,00
611000	Gewerbsteuer	103.600,00	177.848,46	74.248,46

Aufwendungen

Produkt	Bezeichnung	HH-Plan	Abschluss	mehr/minder
111005	Wertveränderungen bei Sachanlagen	227.500,00	0,00	-227.500,00
126001	Abschreibungen auf Sammelposten	7.200,00	5.050,34	-2.149,66
126001	Zuschüsse Fahrerlaubnisse	2.500,00	0,00	-2.500,00
126001	Bewirtschaftungskosten	7.000,00	4.366,28	-2.633,72
211000	Schulkostenbeiträge gemäß § 111 Schulgesetz	7.000,00	2.180,09	-4.819,91
217000	Schulkostenbeiträge gemäß § 111 Schulgesetz	26.000,00	29.405,85	3.405,85
218199	Schulkostenbeiträge gemäß § 111 Schulgesetz	9.400,00	13.778,66	4.378,66

218300	Schulkostenbeiträge gemäß § 113 Schulgesetz	13.600,00	7.622,00	-5.978,00
361100	Tagespflege nach § 51 Kindertagesförderungsgesetz	5.000,00	11.696,36	6.696,36
511000	Geschäftsaufwendungen	22.000,00	16.111,59	-5.888,41
511000	Honorare für Planer	88.200,00	261,77	-87.938,23
541000	Unterhaltung des sonstigen unbeweglichen Vermögens	38.000,00	38.998,83	998,83
541000	Winterdienst	12.100,00	8.327,57	-3.772,43
553000	Zuweisung an Kirchengemeinden	2.000,00	0,00	-2.000,00
573000	Unterhaltung Gerät und Ausrüstung	1.500,00	0,00	-1.500,00
573000	Dienstaufwendungen für sonstige Beschäftigte	5.000,00	2.866,73	-2.133,27
573000	Unterhaltung Grundstücke und bauliche Anlagen	14.000,00	1.150,79	-12.849,21
573000	Bewirtschaftungskosten	24.000,00	7.269,51	-16.730,49
611000	Gewerbesteuerumlage	11.200,00	19.372,00	8.172,00
611000	Kreisumlage	266.800,00	270.537,00	3.737,00
611000	Amtsumlage	170.600,00	172.967,00	2.367,00

Vorgänge von besonderer Bedeutung

Bezeichnung	Betrag
Verkehrsunfallkasten	832,94
Geschirrspülmaschine	499,00
Wärmebildkamera	1.587,58
Spielgeräte	8.376,71
Summe	11.296,23

6.7 Abwicklung des Jahresabschlusses

Gemäß § 92 Abs. 3 Satz 2 Gemeindeordnung beschliesst die Gemeindevertretung über die Verwendung des Jahresüberschusses oder die Behandlung des Jahresfehlbetrages.

Der Jahresüberschuss beträgt 151.174,03 Euro (siehe 6.6 dieses Berichtes)

Jahresüberschuss

Gemäß § 26 Abs. 2 Gemeindehaushaltsverordnung sind Jahresüberschüsse der Ergebnisrücklage oder Allgemeinen Rücklage zuzuführen, sofern sie nicht zur Abdeckung von vorgetragenen Jahresfehlbeträgen benötigt werden.

vorgetragener Jahresfehlbetrag	0,00
Jahresüberschuss	151.174,03
verbleibender Jahresüberschuss	151.174,03

Auf Grund der Änderung der Gemeindehaushaltsverordnung zum 01.01.2024 hat die Gemeindevertretung am 13.12.2023 die Neuverteilung Eigenkapital beschlossen.

Die Allgemeine Rücklage wird mit 30% der Bilanzsumme und die Ausgleichsrücklage mit 164% der Allgemeinen Rücklage ausgestattet. Der positive Jahresabschluss 2023 ist bei der Neufestlegung zu berücksichtigen und erhöht so die Quote der Ausgleichsrücklage auf 167,19% der Allgemeinen Rücklage.

Die Umsetzung erfolgt zum 01.01.2024 und wird dann in die Schlussbilanz 2024 einfließen.

Der Jahresüberschuss wird in diese Berechnung einfließen. Das Eigenkapital in Höhe von 1.707.976,06 EUR wird damit wie folgt verteilt:

Eigenkapital	1.707.976,06 EUR
Allgemeine Rücklage	639.230,10 EUR 30% der Bilanzsumme
Ausgleichsrücklage	1.068.745,96 EUR 167,19% der Allgemeinen Rücklage
Bilanzsumme 31.12.2023	2.130.767,01 EUR

Die eigentlich notwendige Entscheidung über die Verwendung des Jahresüberschusses kann auf Grund der Neuverteilung entfallen.

6.8 Entwicklung der Gemeinde

Bei Betrachtung der Erträge der Gemeinde Damlos ist festzustellen, dass die Erträge zu

92,09 % aus Steuern und Zuweisungen bestehen.

	Euro	%-Anteil
Steuern und ähnliche Abgaben	619.881,03	58,80
Grundsteuer A	12.152,20	1,96
Grundsteuer B	54.956,35	8,87
Gewerbsteuer	177.848,46	28,69
Hundesteuer	3.070,02	0,50
Einkommensteueranteile	335.436,00	54,11
Bedarfszuweisungen nach § 32 FAG	31.884,00	5,14
Umsatzsteueranteile	4.534,00	0,73
Zuwendungen und allgemeine Umlagen	350.916,00	33,29
Schlüsselzuweisungen	343.416,00	97,86
Schlüsselzuweisungen übergem. Aufgaben	0,00	0,00
sonstige lfd. Zuweisungen	7.500,00	2,14
sonstige Erträge	78.042,81	7,40
Finanzerträge	5.333,04	0,51
Gesamterträge	1.054.172,88	100,00

Bei der Gewerbesteuer ergibt sich für das Abschlussjahr folgende Statistik. Es zahlten

2	Betriebe keine Gewerbesteuer	16,67 %
3	bis 1.000 EUR	25,00 %
4	über 1.000 bis 10.000 EUR	33,33 %
3	über 10.000 bis 100.000 EUR	25,00 %
0	über 100.000 EUR	0,00 %
12		100,00 %

Die Entwicklung der Gewerbesteuer und der Schlüsselzuweisungen zeigt sich insgesamt wie folgt:

Jahr		Gewerbe- steuer	Schlüssel- zuweisung	Summe
2019		99.628,28	240.588,00	340.216,28
2020		127.300,86	261.336,00	388.636,86
2021	Jahresabschluss	124.502,00	258.804,00	383.306,00
2022		54.956,35	350.916,00	405.872,35
2023		177.848,46	343.416,00	521.264,46
Durchschnitt		116.847,19	291.012,00	407.859,19
2024		133.900,00	342.300,00	476.200,00
2025	Finanzplanung	135.900,00	369.700,00	505.600,00
2026		137.900,00	373.600,00	511.500,00
2027		140.000,00	384.800,00	524.800,00

Aus den obigen Ausführungen ergibt sich, dass die Gemeinde zum größten Teil von fremdbeeinflussten Erträgen abhängig ist. Nach den Vorgaben des Haushaltserlasses 2024 ergeben sich für die Folgejahre folgende Veränderungen:

	Grundsteuer A	Grundsteuer B	Gewerbe- steuer	EKST- Anteile	Schlüssel- zuweisung
Ergebnis 2023	12.152,20	54.956,35	177.848,46	335.436,00	343.416,00
Planung 2024	12.100,00	54.900,00	133.900,00	326.400,00	342.300,00
Planung 2025	12.100,00	55.500,00	135.900,00	346.000,00	369.700,00
Planung 2026	12.100,00	56.100,00	137.900,00	363.300,00	373.600,00
Planung 2027	12.100,00	56.700,00	140.000,00	377.800,00	384.800,00
Veränderung zu 2023	-52,20	1.743,65	-37.848,46	42.364,00	41.384,00
	47.590,99				

Die Aufwendungen sind überwiegend durch Dritte beeinflusst. Hier nehmen die Umlagezahlungen mit **74,24** % den größten Teil ein.

	Euro	%-Anteil
Personalaufwendungen	21.339,24	2,37
Versorgungsaufwendungen	274,33	0,03
Aufwendungen für Sach- und Dienstleistungen	111.786,19	12,38
Abschreibungen	45.595,87	5,05
Umlagen	670.379,81	74,24
Kreisumlage	270.537,00	40,36
Amtsumlage	172.967,00	25,80
Schulumlage	87.089,00	12,99
Schulkostenbeiträge	56.390,10	8,41
Pauschalfinanzierung § 51 Kindertagesförd.	51.691,13	7,71
Tagespflege § 51 Kindertagesförd.	11.696,36	1,74
sonstige Kostenbeteiligungen	637,22	0,10
Gewerbesteuerumlage	19.372,00	2,89
sonstige Aufwendungen	53.598,41	5,94
Finanzaufwendungen	25,00	0,00
Gesamtaufwendungen	902.998,85	100,00

6.9 Entwicklung der Abschlüsse

	Allgemeine Rücklage	Ergebnis- rücklage	Berich- tigungen	Vortrag Fehlbetrag	Jahres- abschluss	Eigen- kapital
Stand per 31.12.2009	783.990,71	117.598,61		0,00	0,00	901.589,32
Stand per 31.12.2010	783.990,71	117.598,61		0,00	23.711,28	925.300,60
Stand per 31.12.2011	783.990,71	141.309,89		0,00	-8.332,62	916.967,98
Stand per 31.12.2012	783.990,71	132.977,27		0,00	5.780,34	922.748,32
Stand per 31.12.2013	783.990,71	138.757,61		0,00	23.870,67	946.618,99
Stand per 31.12.2014	783.990,71	162.628,28		0,00	19.692,92	966.311,91
Stand per 31.12.2015	783.990,71	182.321,20		0,00	85.064,47	1.051.376,38
Stand per 31.12.2016	855.378,70	195.997,68		0,00	119.437,41	1.170.813,79
Stand per 31.12.2017	855.378,70	315.435,09		0,00	4.213,64	1.175.027,43
Stand per 31.12.2018	855.378,70	319.648,73		0,00	-22.941,46	1.152.085,97
Stand per 31.12.2019	855.378,70	296.707,27		0,00	81.699,64	1.233.785,61
Stand per 31.12.2020	855.378,70	378.406,91		0,00	110.074,26	1.343.859,87
Stand per 31.12.2021	855.378,70	488.481,17		0,00	68.950,95	1.412.810,82
Stand per 31.12.2022	924.329,65	488.481,17		0,00	143.991,21	1.556.802,03
Stand per 31.12.2023	1.068.320,86	488.481,17		0,00	151.174,03	1.707.976,06
Aufrechnung			0,00		806.386,74	

	Allgemeine Rücklage	Ausgleichs- rücklage	Berich- tigungen	Vortrag Fehlbetrag	Jahres- abschluss	Eigen- kapital
Neuverteilung EK 01.01.2024	639.230,10	1.068.745,96				1.707.976,06
Stand per 31.12.2024	639.230,10	1.068.745,96		0,00	8.400,00	1.716.376,06
Stand per 31.12.2025	639.230,10	1.077.145,96		0,00	144.100,00	1.860.476,06
Stand per 31.12.2026	639.230,10	1.221.245,96		0,00	180.200,00	2.040.676,06
Stand per 31.12.2027	639.230,10	1.401.445,96		0,00	145.200,00	2.185.876,06

Damlos den

aufgestellt: 27.03.2024

Mira Voß

Reiner Wolter

Bürgermeister