


Schlussbilanz

Amt Lensahn

2023

Inhaltsverzeichnis

Schlussbilanz	Seite
Erläuterungen	1
Vollständigkeitserklärung	9
Bilanz mit Anhang	15
Anlagenspiegel	57
Ergebnisrechnung	63
Teilergebnisrechnung	67
Finanzrechnung	139
Teilfinanzrechnung	147
Planablauf	221
Mehraufwendungen	291
Forderungsspiegel	297
Forderungen	301
Verbindlichkeitspiegel	333
Verbindlichkeiten	337
Lagebericht	345



Erläuterungen

Amt Lensahn

2023

1. Allgemeines

Gemäß § 92 Gemeindeordnung prüft der Ausschuss zur Prüfung der Jahresrechnung den Jahresabschluss und den Lagebericht mit allen Unterlagen dahingehend, ob

1. der Haushaltsplan eingehalten ist,
2. die einzelnen Rechnungsbeträge sachlich und rechnerisch vorschriftsmäßig begründet und belegt worden sind,
3. bei den Erträgen, Aufwendungen, Einzahlungen und Auszahlungen sowie bei der Vermögens- und Schuldenverwaltung nach den geltenden Vorschriften verfahren worden ist,
4. das Vermögen und die Schulden richtig nachgewiesen worden sind,
5. der Anhang zum Jahresabschluss vollständig und richtig ist,
6. der Lagebericht zum Jahresabschluss vollständig und richtig ist.

Der Finanzausschuss kann die Prüfung nach seinem pflichtgemäßen Ermessen beschränken und auf die Vorlage einzelner Prüfungsunterlagen verzichten, d.h. die Prüfung kann sich auf Stichproben beschränken.

Die vorliegende Schlussbilanz teilt sich in die Bereiche:

- Erläuterungen mit Protokoll der Prüfung der Schlussbilanz
- Vollständigkeitserklärung
- Bilanz mit Anhang
- Anlagenspiegel
- Ergebnisrechnung
- Teilergebnisrechnung
- Finanzrechnung
- Teilfinanzrechnung
- Planablauf

- Mehraufwendungen
- Forderungsspiegel
- Verbindlichkeiten
- Einzelnachweis Forderungen und Verbindlichkeiten
- Lagebericht

2. Prüfung

In der Sitzung des Ausschusses zur Prüfung der Jahresrechnung des Amtes Lensahn am
wurden folgende Prüfungen durchgeführt:

1. Prüfung der Bilanz

1.1 Die Bilanz entspricht der Gliederung nach § 48 GemHVO

1.2 Die Schlussbilanz ist ausgeglichen

Aktiva	29.951.841,81	EUR
Passiva	29.951.841,81	EUR

1.3 Die Fortschreibung der Werte sind in der Anlage zur Bilanz erläutert und stimmen mit der Bilanz überein.

Folgende Bilanzpositionen wurden überprüft:

2. Prüfung der Ergebnisrechnung

2.1 Verwendung des Jahresabschlusses des Vorjahres

Der Jahresgewinn / Jahresverlust des Vorjahres sollte gemäß Beschluss des
Amtsausschusses vom 09.10.2023 wie folgt verwendet werden:

	Stand 01.01.	Abschluss	Stand 31.12.
Allgemeine Rücklage	3.827.318,84	0,00	3.827.318,84
Ergebnisrücklage	1.206.233,45	22.130,56	1.228.364,01
Vortrag Jahresfehlbetrag	#BEZUG!	0,00	#BEZUG!

Die ordnungsgemäße Verwendung des Jahresabschlusses wurde festgestellt.

2.2 Im laufenden Jahr wurde das folgende Ergebnis festgestellt

Erträge	7.611.717,68
Finanzerträge	196.286,77
Gesamtsumme der Erträge	7.808.004,45
<hr/>	
Aufwendungen	6.624.942,28
Finanzaufwendungen	0,00
Gesamtsumme der Aufwendungen	6.624.942,28
<hr/>	
Jahresergebnis	1.183.062,17
<hr/>	

2.3 Die Belege der folgenden Produktsachkonten wurden geprüft

3. Prüfung der Finanzrechnung

	2022	2023	Differenz
Barkasse	0,00	0,00	0,00
SPK Girokonto	663.190,70	1.281.070,84	617.880,14
Volksbank Girokonto	126.547,96	398.615,12	272.067,16
Kassenmittel Amt	0,00	0,00	0,00
Kassenmittel Amt	900.000,00	900.000,00	0,00
Mietkaution Gebühren	20,00	0,00	-20,00
Summe liquide Mittel	1.689.758,66	2.579.685,96	889.927,30
Anfangsbestand liquide Mittel	1.642.990,64	1.689.758,66	46.768,02
Einzahlungen	6.758.856,89	8.264.307,52	1.505.450,63
lfd. Verwaltungstätigkeit	6.241.083,37	8.050.354,93	1.809.271,56
Investitionstätigkeit	517.773,52	213.952,59	-303.820,93
Finanzierungstätigkeit	0,00	0,00	0,00
Auszahlungen	6.712.088,87	7.374.380,22	662.291,35
lfd. Verwaltungstätigkeit	5.731.013,54	7.088.410,73	1.357.397,19
Investitionstätigkeit	981.075,33	285.969,49	-695.105,84
Finanzierungstätigkeit	0,00	0,00	0,00
Saldo gesamt	46.768,02	889.927,30	843.159,28
Kassenkredit			0,00
Endbestand liquide Mittel	1.689.758,66	2.579.685,96	889.927,30

Die finanziellen Mittel des Amtes ohne amtsangehörige Gemeinden haben sich um

889.927,30

erhöht.

Die Ein- und Auszahlungen stimmen mit der Finanzrechnung überein.

4. Folgende sonstige Prüfungen wurden durchgeführt:

Vorsitzende(r) des Ausschusses zur
Prüfung der Jahresrechnung


Amtsvorsteher

5. Beschlussvorschlag

1. Die Bilanz entspricht den Vorschriften der GemHVO, insbesondere der Gliederung nach § 48 GemHVO.
2. Beanstandungen, die sich auf die Vermögens-, Finanz- und Ertragslage wesentlich auswirken, haben sich nicht ergeben.
3. Das Vermögen und die Schulden sind richtig nachgewiesen worden.
4. Der Anhang zur Bilanz ist vollständig und richtig.
5. Die Schlussbilanz wird gemäß Anlage zu dieser Niederschrift festgestellt.

6. Der Jahresüberschuss 2023 i. H. v. 1.183.062,17 EUR fließt in die Neuverteilung Eigenkapital zum 01.01.2024 ein, so dass das zu verteilende Eigenkapital i. H. v. 6.238.745,02 EUR sich wie folgt aufschlüsselt:

Allgemeine Rücklage	5.990.368,36 EUR	20 % der Bilanzsumme
Ausgleichsrücklage	248.376,66 EUR	4,1 % der Allgem. Rücklage



Vollständigkeitserklärung

Amt Lensahn

2023

Vollständigkeitserklärung des Amtes Lensahn zur Schlussbilanz 2023

Aufklärungen und Nachweise

1. Für eine sorgfältige Prüfung sind die notwendigen Nachweise und Informationen vollständig und nach bestem Wissen und Gewissen zur Verfügung gestellt worden.

Buchführung, Inventar, Zahlungsabwicklung

1. Die zum Verständnis der Buchführung erforderlichen Ordner, Belege und sonstigen Unterlagen sind zur Verfügung gestellt worden. Zu den Unterlagen gehören neben den Ordnern der Finanzbuchhaltung insbesondere Verträge und Schriften von besonderer Bedeutung.
2. In den Unterlagen der Finanzbuchhaltung sind alle buchungspflichtigen Geschäftsvorfälle erfasst und belegt. Zu den Belegen gehören alle für die richtige und vollständige Ermittlung der Ansprüche und Verpflichtungen zugrunde zu legenden Nachweise (begründende Unterlagen).
3. Die nach § 33 Abs. 7 GemHVO erforderliche Beachtung der Grundsätze ordnungsgemäßer Buchführung bei der Nutzung automatisierter Datenverarbeitung
 - Einsatz fachlich geprüfter und freigegebener Verfahren
 - vollständige und richtige Erfassung der erforderlichen Daten
 - Dokumentation, wer welche Daten von wem wann eingegeben wurden
 - kein unbefugter Eingriff in das automatisierte Verfahren
 - Sicherung der Daten vor Verlust und unbefugter Veränderung
 - Die Daten bis zum Ablauf der Aufbewahrungsfrist (sechs Jahre nach Ablauf des Jahres in dem Abschluss festgestellt wurde) lesbar und maschinell auswertbar sein
 - Signaturen müssen während der Aufbewahrungsfrist nachprüfbar sein
 - Nachweis der Ansprüche und Verpflichtungen müssen bis zum Ablauf der Aufbewahrungsfrist verfügbar bleiben

- Trennung zwischen Administration und Erledigung von Aufgaben der Finanzbuchhaltung wurde sichergestellt.

4. Die Grundsätze ordnungsmäßiger Inventur wurden beachtet und alle im wirtschaftlichen Eigentum stehenden Vermögensgegenstände und die Schulden sind erfasst worden.
5. Die nach § 36 GemHVO erforderlichen Regelungen zu Sicherheitsstandards und interner Aufsicht wurden erlassen und sind in aktueller Fassung vorgelegt worden. Die Aufsicht über die Finanzbuchhaltung wurde von Frau Voß (Leitung der Finanzabteilung) wahrgenommen.

Eröffnungsbilanz und Anhang


1. Die Eröffnungsbilanz beinhaltet alle bilanzierungspflichtigen Vermögenswerte, Verpflichtungen, Rückstellungen, Wagnisse und periodengerechten Abgrenzungen. Der Anhang enthält alle erforderlichen Angaben.
2. Zu berücksichtigende Ereignisse nach dem Bilanzstichtag bestehen nicht.
3. Umstände, die der Vermittlung eines den tatsächlichen Verhältnissen entsprechenden Bildes der Vermögens-, Schulden, Ertrags- und Finanzlage entgegenstehen, bestehen nicht.
4. Derivative Finanzinstrumente bestanden nicht am Eröffnungsbilanzstichtag.
5. Verträge, die für die Beurteilung der Vermögens-, Schulden-, Ertrags- und Finanzlage der Gemeinde Lensahn von Bedeutung sind oder werden können (z. B. wegen ihres Gegenstands, ihrer Laufzeit, möglicher Verpflichtungen oder aus anderen Gründen), sind im Anhang zur Eröffnungsbilanz vollständig aufgeführt.
6. Die finanziellen Verpflichtungen aus diesen Verträgen sowie sonstige, wesentliche finanzielle Verpflichtungen sind - soweit sie nicht in der Bilanz erscheinen - im Anhang angegeben.

7. Rechtsstreitigkeiten und sonstige Auseinandersetzungen, die für die Beurteilung der Vermögens-, Schulden-, Ertrags- und Finanzlage von Bedeutung sind, lagen am Stichtag nicht vor.

Lensahn,

Amt Lensahn
Der Amtsvorsteher

Michael Robien



Bilanz mit Anhang

Amt Lensahn

2023

A Allgemeines

Gemäß § 44 GemHVO hat die Gemeinde zum Schluss eines jeden Haushaltsjahres unter Beachtung der Grundsätze ordnungsgemäßer Buchführung und den Maßgaben der GemHVO einen Jahresabschluss zu erstellen.

Der Jahresabschluss besteht aus

- der Ergebnisrechnung
- der Finanzrechnung
- den Teilrechnungen
- der Bilanz
- dem Anhang und
- dem Lagebericht

Die Nutzungsdauer der Vermögensgegenstände richtet sich nach den Verwaltungsvorschriften über Abschreibungen von abnutzbaren Vermögensgegenständen des Anlagevermögens der Gemeinden vom 08.01.2014 (Amtsblatt S. 38).

Aktiva	01.01.2023	31.12.2023
	€	€
1. Anlagevermögen	6.148.218,48	6.031.281,65
1.1. Immaterielle Vermögensgegenstände	86.911,07	101.403,30
1.2 Sachanlagen	5.598.673,12	5.473.244,06
1.2.1 Unbebaute Grundstücke und grundstücksgleiche Rechte	14.061,13	14.061,13
1.2.1.1 Grünflächen	0,00	0,00
1.2.1.2 Ackerland	0,00	0,00
1.2.1.3 Wald, Forsten	0,00	0,00
1.2.1.4 Sonstige unbebaute Grundstücke	14.061,13	14.061,13
1.2.2 Bebaute Grundstücke und grundstücksgleiche Rechte	4.787.364,15	4.899.919,81
1.2.2.1 Kinder- und Jugendeinrichtungen	0,00	0,00
1.2.2.2 Schulen	4.086.597,30	4.218.326,92
1.2.2.3 Wohnbauten	11.483,71	11.483,71
1.2.2.4 Sonstige Dienst-, Geschäfts- u. Betriebsgebäude	689.283,14	670.109,18
1.2.3 Infrastrukturvermögen	0,00	1.131,67
1.2.3.1 Grund und Boden des Infrastrukturvermögens	0,00	0,00
1.2.3.2 Brücken und Tunnel	0,00	0,00
1.2.3.3 Gleisanlagen mit Streckenausrüstung u. Sicherheitsanlagen	0,00	0,00
1.2.3.4 Entwässerungs- u. Abwasserbeseitigungsanlagen	0,00	0,00
1.2.3.5 Straßennetze mit Wegen, Plätzen und Verkehrslenkungsanl.	0,00	0,00
1.2.3.6 Sonstige Bauten des Infrastrukturvermögens	0,00	1.131,67
1.2.4 Bauten auf fremdem Grund u. Boden	2,00	2,00
1.2.5 Kunstgegenstände, Kulturdenkmäler	16.242,81	12.823,29
1.2.6 Maschinen und technische Anlagen, Fahrzeuge	255.905,58	229.630,23
1.2.6.1 Fahrzeuge	75.107,96	63.927,92
1.2.6.2 Maschinen	3.066,49	2.709,61
1.2.6.3 Technische Anlagen	126.832,62	108.113,96
1.2.6.4 Sammelposten zwischen 150 und 1.000 EUR	50.898,51	54.878,74
1.2.7 Betriebs- und Geschäftsausstattung	259.927,90	241.123,46
1.2.8 Geleistete Anzahlungen, Anlagen im Bau	265.169,55	74.552,47
1.2.8.1 Hochbaumaßnahmen	0,00	36.374,11
1.2.8.2 Tiefbaubaumaßnahmen	0,00	0,00
1.2.8.3 sonstige Baumaßnahmen	0,00	0,00
1.2.8.4 Anzahlungen auf Sachanlagen	265.169,55	38.178,36

Aktiva	01.01.2023	31.12.2023
	€	€
1.3 Finanzanlagen	462.634,29	456.634,29
1.3.1 Anteile an verbundenen Unternehmen	396.000,91	396.000,91
1.3.2 Beteiligungen	0,00	0,00
1.3.3 Sondervermögen	0,00	0,00
1.3.4 Ausleihungen	66.633,38	60.633,38
1.3.4.1 an verbundene Unternehmen, Beteiligungen, Sondervermögen	66.633,38	60.633,38
1.3.4.2 Sonstige Ausleihungen	0,00	0,00
1.3.5 Wertpapiere des Anlagevermögens	0,00	0,00
2. Umlaufvermögen	19.243.167,09	23.444.283,50
2.1 Vorräte	0,00	0,00
2.1.1 Roh-, Hilfs- und Betriebsstoffe,	0,00	0,00
2.1.2 unfertige Erzeugnisse, unfertige Leistungen,	0,00	0,00
2.1.3 fertige Erzeugnisse und Waren,	0,00	0,00
2.1.4 Geleistete Anzahlungen	0,00	0,00
2.2 Forderungen und sonstige Vermögensgegenstände	726.803,50	1.433.881,80
2.2.1 Öffentlich-rechtliche Forderungen	458.600,98	925.237,51
2.2.1.1 aus Dienstleistungen	0,00	0,00
2.2.1.2 sonstige	-88.551,01	-172.523,55
2.2.1.3 negative Verbindlichkeiten	547.151,99	1.097.761,06
2.2.1.4 Forderungen gegen das Amt aus liquiden Mitteln	0,00	0,00
2.2.2 Privatrechtliche Forderungen	364.171,47	507.242,13
2.2.2.1 Privatrechtliche Forderungen aus Dienstleistungen	350.394,80	493.465,46
2.2.2.2 sonstige	13.776,67	13.776,67
2.2.2.3 negative Verbindlichkeiten	0,00	0,00
2.2.3 Sonstige Vermögensgegenstände	14.618,16	21.408,16
2.2.4 Wertberichtigungen	-110.587,11	-20.006,00
2.3 Wertpapiere des Umlaufvermögens	0,00	0,00
2.4 Liquide Mittel	18.516.363,59	22.010.401,70
3. Aktive Rechnungsabgrenzung	383.894,96	476.276,66
3.1 Zahlungen für das Folgejahr	0,00	11.038,80
3.2 Baukostenzuschüsse	0,00	0,00
3.3 Zuwendungen und Zuschüsse für Investitionen Dritter	377.572,77	465.237,86
	25.775.280,53	29.951.841,81

Passiva	01.01.2023	31.12.2023
	€	€
4. Eigenkapital	5.055.682,85	6.238.745,02
4.1 Allgemeine Rücklage	3.827.318,84	3.827.318,84
4.2 Sonderrücklage	0,00	0,00
4.3 Ergebnisrücklage	1.206.233,45	1.228.364,01
4.4 vorgetragener Jahresfehlbetrag	0,00	0,00
4.5 Jahresüberschuss/Jahresfehlbetrag	22.130,56	1.183.062,17
5. Sonderposten	2.949.915,87	3.044.385,98
5.1 für aufzulösende Zuschüsse	18.236,01	17.280,46
5.2 für aufzulösende Zuweisungen	2.931.374,96	3.026.815,62
5.3 für Beiträge	0,00	0,00
5.3.1 aufzulösende Beiträge	0,00	0,00
5.3.2 nicht aufzulösende Beiträge	0,00	0,00
5.4 für Gebührenaussgleich	0,00	0,00
5.5 für Treuhandvermögen	0,00	0,00
5.6 für Dauergrabpflege	0,00	0,00
5.7 für sonstige Sonderposten	304,90	289,90
6. Rückstellungen	0,00	0,00
6.1 Pensionsrückstellung	0,00	0,00
6.2 Beihilferückstellung	0,00	0,00
6.3 Altersteilzeitrückstellung	0,00	0,00
6.4 Rückstellung für später entstehende Kosten	0,00	0,00
6.5 Altlastenrückstellung	0,00	0,00
6.6 Steuerrückstellung	0,00	0,00
6.7 Verfahrensrückstellung	0,00	0,00
6.8 Finanzausgleichsrückstellung	0,00	0,00
6.9 Instandhaltungsrückstellung	0,00	0,00
6.10 Rückstellungen für im Haushaltsjahr empfangene Lieferungen und Leistungen, für die keine Rechnung vorliegt und der Rechnungsbetrag nicht bekannt ist	0,00	0,00
6.11 Sonstige andere Rückstellungen	0,00	0,00

Passiva	01.01.2023	31.12.2023
	€	€
7. Verbindlichkeiten	17.746.687,58	20.629.270,34
7.1 Anleihen	0,00	0,00
7.2 Verbindlichkeiten aus Krediten für Investitionen	0,00	0,00
7.2.1 von verbundenen Unternehmen, Beteiligungen, Sondervermögen	0,00	0,00
7.2.2 vom öffentlichen Bereich	0,00	0,00
7.2.3 vom privaten Kreditmarkt	0,00	0,00
7.3 Verbindlichkeiten aus Kassenkrediten	0,00	0,00
7.4 Verbindlichkeiten aus Vorgängen, die Kreditaufnahmen wirtschaftlich gleichkommen	0,00	0,00
7.5 Verbindlichkeiten aus Lieferungen und Leistungen	590.328,55	814.557,03
7.5.1 aus Lieferungen und Leistungen	43.176,56	-283.204,03
7.5.2 negative Forderungen	547.151,99	1.097.761,06
7.6 Verbindlichkeiten aus Transferleistungen	0,00	0,00
7.7 Sonstige Verbindlichkeiten	17.156.359,03	19.814.713,31
7.7.1 Sicherheiten	329.754,10	383.997,57
7.7.2 vorzeitige Zahlungen aus dem Vorjahr	0,00	0,00
7.7.3 Verbindlichkeiten gegen die Gemeinden des Amtes aus liquiden Mitteln	16.826.604,93	19.430.715,74
8. Passive Rechnungsabgrenzung	22.994,23	39.440,47
	<u>25.775.280,53</u>	<u>29.951.841,81</u>

Nachrichtlich:

1. Summe der übertragenen Ermächtigungen für Aufwendungen nach § 23 Abs. 1 GemHVO-Doppik	18.017,40
2. Summe der übertragenen Ermächtigungen für Auszahlungen für Investitionen und Investitionsförderungsmaßnahmen nach § 23 Abs. 2 GemHVO-Doppik	723.284,76
3. Summe der von der Gemeinde übernommenen Bürgschaften (Wert zum Bilanzstichtag)	0,00

1.1 Immaterielle Vermögensgegenstände

Bilanz Nr.	Konto	Kontobezeichnung	01.01.2023	Änderung	31.12.2023
			Betrag (€)		Betrag (€)
1.1.	0111*	Erworbene Software incl. Lizenzen	86.911,07	14.492,23	101.403,30
		dE-Akte		10.826,65	
		Einwohnerwesen MESO		21.930,36	
		VOIS FUND		606,90	
		Orca		1.892,10	
		OK-FINN		14.119,35	
		Abschreibungen		-34.882,13	
		Abgang PC-Klaus		-1,00	
Gesamtsumme			86.911,07	14.492,23	101.403,30

1.2.1 Unbebaute Grundstücke und grundstücksgleiche Rechte

Bilanz Nr.	Konto	Kontobezeichnung	01.01.2023	Änderung	31.12.2023
			Betrag (€)		Betrag (€)
1.2.1.1	0210000	Grünflächen	0,00		0,00
1.2.1.2	0220000	Ackerland	0,00		0,00
1.2.1.3	0230000	Wald, Forsten	0,00		0,00
1.2.1.4	0240000	Sonstige unbebaute Grundstücke	14.061,13		14.061,13
Gesamtsumme			14.061,13	0,00	14.061,13

1.2.2 Bebaute Grundstücke und grundstücksgleiche Rechte

Bilanz Nr.	Konto	Kontobezeichnung	01.01.2023	Änderung	31.12.2023
			Betrag (€)		Betrag (€)

1.2.2.1 Kinder- und Jugendeinrichtungen **0,00** **0,00** **0,00**

0321000	Grund und Boden	0,00		0,00
0322000	Gebäude, Aufbauten und Betriebsvorrichtungen	0,00		0,00

1.2.2.2 Schulen **4.086.597,30** **131.729,62** **4.218.326,92**

0331000	Grund und Boden	78.395,98		78.395,98
0332100	Gebäude, Aufbauten und Betriebsvorrichtungen 20 Jahre	26.141,68	-1.406,76	24.734,92
	Abschreibungen		-1.406,76	
0332300	Gebäude, Aufbauten und Betriebsvorrichtungen	3.982.059,64	133.136,38	4.115.196,02
	elektroarbeiten Digitalpakt		249.613,68	
	Abschreibungen		-116.477,30	

1.2.2.3 Wohnbauten **11.483,71** **0,00** **11.483,71**

0311000	Grund und Boden	11.482,71		11.482,71
0312000	Gebäude, Aufbauten und Betriebsvorrichtungen	1,00	0,00	1,00
	Abschreibungen			

1.2.2.4 Sonstige Dienst-, Geschäfts- und Betriebsgebäude **689.283,14** **-19.173,96** **670.109,18**

0341000	Grund und Boden	11.071,91		11.071,91
0342300	Gebäude, Aufbauten und Betriebsvorrichtungen	678.211,23	-19.173,96	659.037,27
	Abschreibungen		-19.173,96	

1.2.2 Bebaute Grundstücke und grundstücksgleiche Rechte

Bilanz Nr.	Konto	Kontobezeichnung	01.01.2023 Betrag (€)	Änderung	31.12.2023 Betrag (€)
Gesamtsumme			4.787.364,15	112.555,66	4.899.919,81

1.2.3. Infrastrukturvermögen					
Bilanz Nr.	Konto	Kontobezeichnung	01.01.2023	Änderung	31.12.2023
			Betrag (€)		Betrag (€)
1.2.3.1	0410000	Grund und Boden des Inf.strukturvermögens	0,00		0,00
1.2.3.2	0420000	Brücken und Tunnel	0,00		0,00
1.2.3.3	0430000	Gleisanlagen mit Streckenausrüstung und Sicherheitsanlagen	0,00		0,00
1.2.3.4	0440000	Entwässerungs- u. Abwasserbeseitigungsanlagen	0,00		0,00
1.2.3.5	0450000	Straßennetze mit Wegen, Plätzen und Verkehrslenkungsanlagen	0,00		0,00
1.2.3.6	0460000	Sonstige Bauten des Infrastrukturvermögens	0,00	1.131,67	1.131,67
		Bepflanzung Schulhof		1.150,84	
		Abschreibung		-19,17	
Gesamtsumme			0,00	1.131,67	1.131,67

1.2.4 Bauten auf fremdem Grund u. Boden

Bilanz Nr.	Konto	Kontobezeichnung	01.01.2023	Änderung	31.12.2023
			Betrag (€)		Betrag (€)
1.2.4	0542100	Asylbewerberunterkünfte	2,00		2,00
Gesamtsumme			2,00	0,00	2,00

1.2.5 Kunstgegenstände, Kulturdenkmäler

Bilanz Nr.	Konto	Kontobezeichnung	01.01.2023	Änderung	31.12.2023
			Betrag (€)		Betrag (€)
1.2.5			16.242,81	-3.419,52	12.823,29
		Abschreibungen		-3.419,52	
Gesamtsumme			16.242,81	-3.419,52	12.823,29

1.2.6 Maschinen und technische Anlagen, Fahrzeuge

Bilanz Nr.	Konto	Kontobezeichnung	01.01.2023	Änderung	31.12.2023
			Betrag (€)		Betrag (€)
1.2.6.1	0710000	Fahrzeuge	75.107,96	-11.180,04	63.927,92
		Zugang zum Kofferranhänger		4.893,06	
		Abschreibungen		-16.073,10	
1.2.6.2	0720000	Maschinen	3.066,49	-356,88	2.709,61
		Abschreibungen		-356,88	
1.2.6.3	0730000	Technische Anlagen	126.832,62	-18.718,66	108.113,96
		Abschreibungen		-18.718,66	
1.2.6.4	0791000	Sammelposten zwischen 250 und 1.000 €	50.898,51	3.980,23	54.878,74
		2 Scheinwerfer / Feuerwehr		1.858,00	
		Stiefelreiniger / Feuerwehr		502,93	
		Kabeltrommel / Feuerwehr		559,00	
		44 I-Pad 64 / Schule		24.189,42	
		Abschreibungen		-23.129,12	
Gesamtsumme			255.905,58	-26.275,35	229.630,23

1.2.7 Betriebs- und Geschäftsausstattung

Bilanz Nr.	Konto	Kontobezeichnung	01.01.2023	Änderung	31.12.2023
			Betrag (€)		Betrag (€)
1.2.7	08	Betriebs- und Geschäftsausstattung	259.927,90	-18.804,44	241.123,46
		Büromöbel Rathaus		5.121,76	
		EDV-Ausstattung Rathaus		15.546,90	
		EDV-Ausstattung / Schule		19.695,96	
		Möbel / Schule		21.642,78	
		Abgang Möbel / Schule		-10,00	
		Baumodul Spieleland / Schule		1.418,90	
		Soundanlage / Schule		3.543,00	
		Abschreibungen		-85.763,74	
Gesamtsumme			259.927,90	-18.804,44	241.123,46

1.2.8 Geleistete Anzahlungen, Anlagen im Bau

Bilanz Nr.	Konto	Kontobezeichnung	01.01.2023	Änderung	31.12.2023
			Betrag (€)		Betrag (€)
1.2.8.1	0951000	Hochbaumaßnahmen	0,00	36.374,11	36.374,11
		Zuschuss Umbau Freie evangelische Gemeinde Kita		36.374,11	
		Auflösungen		0,00	
1.2.8.2	0952000	Tiefbaubaumaßnahmen	0,00	0,00	0,00
		Auflösungen		0,00	
1.2.8.3	0953000	sonstige Baumaßnahmen	0,00	0,00	0,00
		Auflösungen			
1.2.8.4	0954000	Anzahlungen auf Sachanlagen	265.169,55	-226.991,19	38.178,36
		Umsetzung Digitalpakt		14914,41	
		Leasingraten iPad		7.708,08	
		Auflösungen Digitalpakt		-249.613,68	
Gesamtsumme			265.169,55	-190.617,08	74.552,47

1.3 Finanzanlagen

Bilanz Nr.	Konto	Kontobezeichnung	01.01.2023	Änderung	31.12.2023
			Betrag (€)		Betrag (€)
1.3.1	1011000	Anteile an verbundenen Unternehmen	396.000,91	0,00	396.000,91
		Kapitalrücklage Holzhackschnitzelheizung			
1.3.2	1111000	Beteiligungen	0,00	0,00	0,00
1.3.3	1210000	Sondervermögen	0,00		0,00
1.3.4	131	Ausleihungen	66.633,38	-6.000,00	60.633,38
		verbundene Unternehmen	66.633,38	-6.000,00	60.633,38
		sonstige Ausleihungen	0,00		0,00
1.3.5	14	Wertpapiere des Anlagevermögens	0,00		0,00
Gesamtsumme			462.634,29	-6.000,00	456.634,29

2.1 Vorräte

Bilanz Nr.	Konto	Kontobezeichnung	01.01.2023 Änderung 31.12.2023	
			Betrag (€)	Betrag (€)
2.1.1	151/152/ 153	Roh-, Hilfs- und Betriebsstoffe,	0,00	0,00
2.1.2	1551000	unfertige Erzeugnisse, unfertige Leistungen,	0,00	0,00
2.1.3	1551000	fertige Erzeugnisse und Waren,	0,00	0,00
2.1.4	157	Geleistete Anzahlungen	0,00	0,00
Gesamtsumme			0,00	0,00

2.2 Forderungen und sonstige Vermögensgegenstände

Bilanz Nr.	Konto	Kontobezeichnung	01.01.2023	Änderung	31.12.2023
			Betrag (€)		Betrag (€)
	16	Öffentlich-rechtliche Forderungen	458.600,98	466.636,53	925.237,51
2.2.1.1	1611	aus Dienstleistungen			
2.2.1.2	1691	sonstige	-88.551,01	-83.972,54	-172.523,55
2.2.1.3	1699999	negative Verbindlichkeiten	547.151,99	550.609,07	1.097.761,06
2.2.1.4	1859*	Forderungen gegen Gemeinden des Amtes aus liquiden Mitteln	0,00	0,00	0,00
	17	Privatrechtliche Forderungen	364.171,47	143.070,66	507.242,13
2.2.2.1	1711	aus Dienstleistungen	350.394,80	143.070,66	493.465,46
2.2.2.2	1791	sonstige	13.776,67	0,00	13.776,67
2.2.2.3	1719999	negative Verbindlichkeiten	0,00	0,00	0,00
	178	Sonstige Vermögensgegenstände	14.618,16	6.790,00	21.408,16
2.2.3.1	1781	sonstige Vermögensgegenstände	14.618,16	6.790,00	21.408,16
Gesamtsumme			837.390,61	616.497,19	1.453.887,80
2.2.4.1	2111000	Wertberichtigungen	-110.587,11	90.581,11	-20.006,00
Gesamtsumme			726.803,50	707.078,30	1.433.881,80

nachrichtlich Forderungen im engeren Sinn:

1611	ö.r. Forderungen aus Dienstleistungen	0,00	0,00	0,00
1691	sonstige öffentlich-rechtliche Forderungen	458.600,98	466.636,53	925.237,51
1711	Privatr. Forderungen aus Dienstleistungen	350.394,80	143.070,66	493.465,46
1791	sonstige privatrechtliche Forderungen	13.776,67	0,00	13.776,67
Summe		822.772,45	609.707,19	1.432.479,64

Produkt	öffentlich-rechtliche Forderungen						Summe
	Dst.lstg. 1611	sonstige 1690	sonstige 1691	negative 1699999	Summe ohne liq. Mittel	liquide Mittel 1850007	
111000				77.622,44	77.622,44		77.622,44
111001				116.979,83	116.979,83		116.979,83
111002				116,00	116,00		116,00
111003				8.302,47	8.302,47		8.302,47
111004		1.361,12	23.347,73	524,69	25.233,54		25.233,54
111005				30,85	30,85		30,85
111006				62.936,93	62.936,93		62.936,93
111007				89,25	89,25		89,25
121100					0,00		0,00
122000		135,41	1.533,55	10.248,04	11.917,00		11.917,00
122001			44.532,24	865,04	45.397,28		45.397,28
122200			-675,90	6.914,15	6.238,25		6.238,25
126000					0,00		0,00
218200			20.289,51	137.319,24	157.608,75		157.608,75
243000				39.276,87	39.276,87		39.276,87
311000		12.291,62		36.207,09	48.498,71		48.498,71
351000		74,00	2.660,50	63.310,54	66.045,04		66.045,04
361100			-287.403,33	523.514,22	236.110,89		236.110,89
362500					0,00		0,00
424001			9.290,00	1.127,56	10.417,56		10.417,56
511000			40,00	1.210,63	1.250,63		1.250,63
521000				305,02	305,02		305,02
541000					0,00		0,00
541001				307,32	307,32		307,32
547000				3.373,80	3.373,80		3.373,80
551000					0,00		0,00
551001				6.728,39	6.728,39		6.728,39
575000				450,69	450,69		450,69
Summe	0,00	13.862,15	-186.385,70	1.097.761,06	925.237,51	0,00	925.237,51

privat-rechtliche Forderungen							
Produkt	sonstige 170	Dst.lstg. 1711	negative 1719999	Summe ohne liq. Mittel	sonstige 179	Summe	
111000		100,00		100,00		100,00	
111001		5.949,00		5.949,00		5.949,00	
111004		100,00		100,00		100,00	
111005		1.260,25		1.260,25		1.260,25	
111006		4.800,00		4.800,00		4.800,00	
122000	6.670,04	6.007,03		12.677,07		12.677,07	
122001		40.961,83		40.961,83		40.961,83	
122200		300,00		300,00		300,00	
126000				0,00		0,00	
218200	122,27	133.242,28		133.364,55		133.364,55	
311000	1.773,72	287.403,33		289.177,05	13.776,67	302.953,72	
351000				0,00		0,00	
361100				0,00		0,00	
424001		125,70		125,70		125,70	
547000		4.536,96		4.536,96		4.536,96	
575000		113,05		113,05		113,05	
Summe	8.566,03	484.899,43	0,00	0,00	493.465,46	13.776,67	507.242,13

sonstige Vermögensgegenstände							
Produkt	sonstige 178			Summe ohne liq. Mittel		Summe	
122001		21.408,16		21.408,16		21.408,16	
Summe	0,00	21.408,16	0,00	21.408,16	0,00	21.408,16	

Gesamtsumme			1.097.761,06	1.440.111,13	13.776,67	1.453.887,80	
--------------------	--	--	---------------------	---------------------	------------------	---------------------	--

2.3 Wertpapiere des Umlaufvermögens

Bilanz Nr.	Konto	Kontobezeichnung	01.01.2023	Änderung	31.12.2023
			Betrag (€)		Betrag (€)
					0,00
Gesamtsumme			0,00	0,00	0,00

2.4 Liquide Mittel

Bilanz Nr.	Konto	Kontobezeichnung	01.01.2023	Änderung	31.12.2023
			Betrag (€)		Betrag (€)
	1811001	SPK Girokonto	663.190,70	617.880,14	1.281.070,84
2.4	1811002	Volksbank Girokonto	126.547,96	272.067,16	398.615,12
	1811020	Kassenmittel Amt		0,00	
	1811030	Kassenmittel Amt	900.000,00	0,00	900.000,00
	1811030	Mietkaution Gebühren	20,00	-20,00	0,00
Gesamtsumme Amt			1.689.758,66	889.927,30	2.579.685,96
		liquide Mittel Beschendorf	1.349.771,32	211.711,54	1.561.482,86
		liquide Mittel Damlos	918.600,44	197.115,38	1.115.715,82
		liquide Mittel Harmsdorf	622.865,14	346.884,50	969.749,64
		liquide Mittel Kabelhorst	787.069,69	80.586,30	867.655,99
		liquide Mittel Lensahn	11.480.559,60	1.350.691,55	12.831.251,15
		liquide Mittel Manhagen	636.183,85	163,65	636.347,50
		liquide Mittel Riepsdorf	1.031.554,89	416.957,89	1.448.512,78
Summe aller Gemeinden und Amt			18.516.363,59	3.494.038,11	22.010.401,70

3. Aktive Rechnungsabgrenzungsposten

Bilanz Nr.	Konto	Kontobezeichnung	01.01.2023	Änderung	31.12.2023
			Betrag (€)		Betrag (€)
3.1	1900000	Aktive Rechnungsabgrenzung	6.322,19	4.716,61	11.038,80
		Zahlungen für das Folgejahr		11.038,80	
		Auflösungen		-6.322,19	
3.2	1991900	Baukostenzuschüsse	0,00	0,00	0,00
3.3	199190*	Zuwendungen und Zuschüsse für Investitionen Dritter	377.572,77	87.665,09	465.237,86
	1991900	Zuweisungen Investitionen Kindergärten	324.806,59	-13.886,73	310.919,86
		Zuschuss nachträglicher Zugang Umbau Kiga Morgenstern		594,01	
		Geschirrspülmaschine		3.855,60	
		Auflösungen		-18.336,34	
	1991901	Zuwendungen und Zuschüsse Kiga AWO	0,00	35.607,47	35.607,47
		Zuschuss Motorikzentrum		22.923,47	
		Zuschuss Möbel		12.983,22	
		Auflösungen		-299,22	
	1991902	Zuwendungen und Zuschüsse für Kiga Freie eV.	4.200,30	-280,02	3.920,28
		Auflösungen		-280,02	
	1991903	Zuwendungen und Zuschüsse für Kiga Morgenstern	48.565,88	66.224,37	114.790,25
		Schaffung Naturgruppe		70.000,00	
		Auflösungen		-3.775,63	
Gesamtsumme			383.894,96	92.381,70	476.276,66

4. Eigenkapital					
Bilanz	Konto	Kontobezeichnung	01.01.2023	Änderung	31.12.2023
Nr.			Betrag		Betrag
			(€)		(€)
4.1	2010000	Allgemeine Rücklage	3.827.318,84	0,00	3.827.318,84
		Abwicklung Jahresabschluss Vorjahr			
4.2	202	Sonderrücklage	0,00		0,00
4.3	2030000	Ergebnisrücklage	1.206.233,45	22.130,56	1.228.364,01
		Abwicklung Jahresabschluss Vorjahr		22.130,56	
4.4	2040000	vorgetragener Jahresfehlbetrag	0,00		0,00
4.5	2050000	Jahresüberschuss/Jahresfehlbetrag	22.130,56	1.160.931,61	1.183.062,17
		Abwicklung Jahresabschluss Vorjahr		-22.130,56	
		Jahresabschluss		1.183.062,17	
Gesamtsumme			5.055.682,85	1.183.062,17	6.238.745,02

5. Sonderposten					
Bilanz Nr.	Konto	Kontobezeichnung	01.01.2023	Änderung	31.12.2023
			Betrag (€)		Betrag (€)
5.1	2310000	für aufzulösende Zuschüsse	18.236,01	-955,55	17.280,46
		Spende EDV-Ausstattung		17,00	
		Spende Baumodul Spieleland Förderverein		1.418,90	
		Spenden Bepflanzung Förderverein		1.150,84	
		Auflösungen		-3.542,29	
5.2	2320000	für aufzulösende Zuweisungen	2.931.374,96	95.440,66	3.026.815,62
		Zuweisung Digitalpakt		198.436,00	
		Auflösungen		-102.995,34	
5.3	233	für Beiträge	0,00	0,00	0,00
5.3.1	2331000	aufzulösende	0,00		0,00
5.3.2	2332000	nicht aufzulösende	0,00		0,00
5.4	2340000	für Gebührenaussgleich	0,00		0,00
5.5	2350000	für Treuhandvermögen	0,00		0,00
5.6	2360000	für Dauergrabpflege	0,00		0,00
5.7	2390000	für sonstige Sonderposten	304,90	-15,00	289,90
		Auflösungen		-15,00	
Gesamtsumme			2.949.915,87	94.470,11	3.044.385,98

6. Rückstellungen

Bilanz Nr.	Konto	Kontobezeichnung	01.01.2023	Änderung	31.12.2023
			Betrag (€)		Betrag (€)
6.1	2511000	Pensionsrückstellung	0,00	0,00	0,00
		Zuführung			
		Auflösung			
6.2	2512000	Beihilferückstellung	0,00	0,00	0,00
		Zuführung			
		Auflösung			
6.3	2810000	Altersteilzeitrückstellung	0,00	0,00	0,00
		Zuführung			
		Auflösung			
6.4	2610000	Rückstellung für später entstehende Kosten	0,00	0,00	0,00
		Zuführung			
		Auflösung			
6.5	2620000	Altlastenrückstellung	0,00	0,00	0,00
		Zuführung			
		Auflösung			
6.6	2820000	Steuerrückstellung	0,00	0,00	0,00
		Zuführung			
		Auflösung			

6. Rückstellungen

Bilanz Nr.	Konto	Kontobezeichnung	01.01.2023	Änderung	31.12.2023
			Betrag (€)		Betrag (€)
6.7	2830000	Verfahrensrückstellung	0,00	0,00	0,00
		Zuführung			
		Auflösung			
6.8	2840000	Finanzausgleichsrückstellung	0,00	0,00	0,00
		Zuführung			
		Auflösung			
6.9	2700000	Instandhaltungsrückstellung	0,00	0,00	0,00
		Zuführung			
		Auflösung			
6.10	2850000	für im HH-jahr empfangene Lieferungen und Leistungen, für die keine Rechnung vorliegt und der Rechnungsbetrag nicht bekannt ist	0,00	0,00	0,00
		Zuführung			
		Auflösung			
6.11	2890000	Sonstige andere Rückstellungen	0,00	0,00	0,00
		Zuführung			
		Auflösung			
Gesamtsumme			0,00	0,00	0,00

7.1 Anleihen					
Bilanz Nr.	Konto	Kontobezeichnung	01.01.2023	Änderung	31.12.2023
			Betrag (€)		Betrag (€)
7.1					0,00
Gesamtsumme			0,00	0,00	0,00

7.2 Verbindlichkeiten aus Krediten für Investitionen					
Bilanz Nr.	Konto	Kontobezeichnung	01.01.2023	Änderung	31.12.2023
			Betrag (€)		Betrag (€)
7.2.1		von verbundenen Unternehmen , Beteiligungen und Sondervermögen	0,00	0,00	0,00
			0,00		0,00
7.2.2		vom öffentlichen Bereich	0,00	0,00	0,00
	3210	Bund	0,00		0,00
	3211	Land	0,00		0,00
	3212	Gemeinden und Gemeindeverbände	0,00		0,00
	3213	von Zweckverbänden und dgl.	0,00		0,00
	3214	vom sonstigen öffentlichen Bereich	0,00		0,00
7.2.3		vom privaten Kreditmarkt	0,00	0,00	0,00
	3217	von Kreditinstituten	0,00		0,00
	3218	vom sonstigen inländischen Bereich	0,00		0,00
	3219	vom sonstigen ausländischen Bereich	0,00		0,00
Gesamtsumme			0,00	0,00	0,00

7.3 Verbindlichkeiten aus Kassenkrediten

Bilanz Nr.	Konto	Kontobezeichnung	01.01.2023	Änderung	31.12.2023
			Betrag (€)		Betrag (€)
7.3	33*				0,00
Gesamtsumme			0,00	0,00	0,00
nachrichtlich Bestand der Girokonten					
		Barkasse	0,00	0,00	0,00
		SPK Girokonto	3.252.915,05	1.292.648,70	4.545.563,75
		Städtebausanierung Lensahn	0,00	0,00	0,00
		Volksbank Girokonto	1.972.535,72	2.193.348,76	4.165.884,48
		Kassenmittel Amt	2.000.000,00	0,00	2.000.000,00
		Kinder- und Jugendstiftung	31.116,13	0,00	31.116,13
		Kassenmittel Amt	11.199.999,70	0,00	11.199.999,70
		Mietkautionen	5.746,81	2.643,26	8.390,07
		Mietkaution Eutiner Str. 8		0,00	
		Gebührenaussgleich Harmsdorf	54.050,18	5.397,39	59.447,57
Gesamtsumme			18.516.363,59	3.494.038,11	22.010.401,70

7.4 Verbindlichkeiten aus Vorgängen, die Kreditaufnahmen wirtschaftlich gleichkommen

Bilanz Nr.	Konto	Kontobezeichnung	01.01.2023		Änderung	31.12.2023	
			Betrag			Betrag	
			(€)			(€)	
							0,00
Gesamtsumme			0,00	0,00	0,00	0,00	0,00

7.5 Verbindlichkeiten aus Lieferungen und Leistungen

Bilanz Nr.	Konto	Kontobezeichnung	01.01.2023	Änderung	31.12.2023
			Betrag (€)		Betrag (€)
7.5.1	3511xxx	aus Lieferungen und Leistungen	43.176,56	-326.380,59	-283.204,03
7.5.2	3599999	negative Forderungen	547.151,99	550.609,07	1.097.761,06
Gesamtsumme			590.328,55	224.228,48	814.557,03

7.6 Verbindlichkeiten aus Transferleistungen

Bilanz Nr.	Konto	Kontobezeichnung	01.01.2023	Änderung	31.12.2023
			Betrag (€)		Betrag (€)
					0,00
Gesamtsumme			0,00	0,00	0,00

7.7 Sonstige Verbindlichkeiten					
Bilanz	Konto	Kontobezeichnung	01.01.2023	Änderung	31.12.2023
Nr.			Betrag		Betrag
			(€)		(€)
7.7.1	3791	Sicherheiten	329.754,10	54.243,47	383.997,57
	3791004	Sicherheiten	12.005,19	-290,07	11.715,12
		Einzahlung		594,01	
		Auszahlung		-884,08	
	3791005	Wohngeldzahlungen Amt	9.937,40	-85,18	9.852,22
		Einzahlung		167.962,82	
		Auszahlung		-168.048,00	
	3791122	Erstausstattung Asylbewerber	-7.215,15	-10.025,15	-17.240,30
		Einzahlung		2.355,00	
		Auszahlung		-12.380,15	
	3791361	Finanzierungsbeitrag aus dem Kindertagesförderungsgesetz	298.649,02	65.503,33	364.152,35
		Einzahlung		287.403,33	
		Auszahlung		-221.900,00	
	3791450	Fremdersuchen Vollstreckung	16.377,64	-859,46	15.518,18
		Einzahlung		52.656,79	
		Auszahlung		-53.516,25	
7.7.2	3791999	vorzeitige Zahlungen aus dem Vorjahr	0,00		0,00

7.7 Sonstige Verbindlichkeiten

Bilanz Nr.	Konto	Kontobezeichnung	01.01.2023	Änderung	31.12.2023
			Betrag (€)		Betrag (€)
7.7.3	3759	Verbindlichkeiten gegen die Gemeinden aus liquiden Mitteln	16.826.604,93	2.604.110,81	19.430.715,74
	3759002	Beschendorf	1.349.771,32	211.711,54	1.561.482,86
	3759003	Damlos	918.600,44	197.115,38	1.115.715,82
	3759004	Harmsdorf	622.865,14	346.884,50	969.749,64
	3759005	Kabelhorst	787.069,69	80.586,30	867.655,99
	3759006	Lensahn	11.480.559,60	1.350.691,55	12.831.251,15
	3759007	Manhagen	636.183,85	163,65	636.347,50
	3759008	Riepsdorf	1.031.554,89	416.957,89	1.448.512,78
Gesamtsumme			17.156.359,03	2.658.354,28	19.814.713,31

Anleihen								
Produkt								Summe
								0,00
Summe	0,00	0,00	0,00	0,00	0,00	0,00	0,00	0,00

Kredite für Investitionen					
Produkt	verbundene Unternehm.	öffentl. Bereich	Kreditmarkt		Summe
612000					0,00
Summe	0,00	0,00	0,00	0,00	0,00

Kassenkredite					
Produkt					Summe
					0,00
Summe	0,00	0,00	0,00	0,00	0,00

Lieferungen und Leistungen								
Produkt	3511001	3511003	3511006	3511007	3511009	3511010	3599999	Summe
111000	-77.622,44		1.915,50				77.622,44	1.915,50
111001	-112.643,31		13.736,11	6,96	681,19	-1.387,54	116.979,83	17.373,24
111002	-116,00						116,00	0,00
111003	-8.302,47						8.302,47	0,00
111004	-491,69		102,91				524,69	135,91
111005	-30,85		5.115,81		84,67	109,86	30,85	5.310,34
111006	2.145,76		59.696,62				62.936,93	124.779,31
111007	30.917,31		-89,25				89,25	30.917,31
121100								0,00
122000	-15.337,61		450,72				10.248,04	-4.638,85
122001	33.603,34		8.695,46		244,39	4.217,61	865,04	47.625,84
122200			3.695,29				6.914,15	10.609,44
126000	41.275,74		1.320,00					42.595,74
218200	-90.994,14		56.475,23		87,68	1.173,26	137.319,24	104.061,27
243000	-39.276,87		36,45				39.276,87	36,45
311000	10.387,91						36.207,09	46.595,00
331000			653,59					653,59
351000	-63.310,54						63.310,54	0,00
361100	-14.275,74		-146.943,65				523.514,22	362.294,83
362500	91,31		227,95					319,26
424001	6.913,25		8.072,01		133,74	81,37	1.127,56	16.327,93
511000	-1.170,63						1.210,63	40,00
521000	-305,02						305,02	0,00
541000	164,70							164,70
541001	-307,32						307,32	0,00
547000	-3.373,80		699,69				3.373,80	699,69
551000	10,47							10,47
551001	-6.728,39						6.728,39	0,00
575000	6.149,17		130,20				450,69	6.730,06
Summe	-302.627,86	0,00	13.990,64	6,96	1.231,67	4.194,56	1.097.761,06	814.557,03

Transferleistungen					
Produkt					Summe
					0,00
Summe	0,00	0,00	0,00	0,00	0,00

sonstige Verbindlichkeiten								
Produkt	375900x	3791004	3791005	3791122	3791361	3791361	3791450	Summe
111004	19.430.715,74						15.518,18	19.446.233,92
122001				-17.240,30				-17.240,30
218200		11.205,52						11.205,52
361100		509,60				364.152,35		364.661,95
351000			9.852,22					9.852,22
Summe	19.430.715,74	11.715,12	9.852,22	-17.240,30	0,00	364.152,35	15.518,18	19.814.713,31

Gesamtsumme								20.629.270,34
--------------------	--	--	--	--	--	--	--	----------------------

8. Passive Rechnungsabgrenzung

Bilanz Nr.	Konto	Kontobezeichnung	01.01.2023	Änderung	31.12.2023
			Betrag (€)		Betrag (€)
	3911000	Verbindlichkeiten aus Zahlungsleistungen	22.994,23	16.446,24	39.440,47
		Einzahlungen		39.440,47	
		Auszahlungen		-22.994,23	
Gesamtsumme			22.994,23	16.446,24	39.440,47

Verträge, die für die Beurteilung der Vermögens-, Schulden- Ertrags- und Finanzlage des Amtes von Bedeutung sind

	Gesamt	Jahres- betrag
Mietkaufvertrag 4223835-0 für 90 iPads	35.877,07	7.175,41
Mietkaufvertrag 4226801-1 für 15 iPads	7.488,43	1.497,69

Derivate

Es liegen keine entsprechenden Verträge vor.

Produktkonto	Ermächtigung aus Vorjahren				Ermächtigung lfd. Jahr			Gesamt (5+8)	gebucht	Rest (9-10)	Übertrag Folgejahr
	Vortrag	Umbuchung	Abgang	Gesamt (2+3-4)	HH-Ansatz	apl/üpl.	Gesamt (6+7)				
1	2	3	4	5	6	7	8	9	10	11	12
Übertragene Aufwendungen nach § 23 Abs. 1 GemHVO-Doppik											
362500.5429003 Ferienpaßaktion	3.394,83			3.394,83	13.900,00	-3.000,00	10.900,00	14.294,83	11.402,94	2.891,89	2.000,00
424001.5211000 Unterhaltungskosten Großsporthalle				0,00	15.000,00		15.000,00	15.000,00	25.244,69	-10.244,69	16.017,40
Summe	3.394,83	0,00	0,00	3.394,83	28.900,00	-3.000,00	25.900,00	29.294,83	36.647,63	-7.352,80	18.017,40

Übertragene Auszahlungen nach § 23 Abs. 2 GemHVO-Doppik											
111000.0891000 Erwerb Sammelposten zwischen 250 und 1.000 EUR	2.500,00			2.500,00	0,00			2.500,00		2.500,00	
111000.0954999 Leasingraten iPad	10.583,84			10.583,84	13.000,00		13.000,00	23.583,84	7.708,08	15.875,76	
111001.0111000 DV-Software	2.848,09			2.848,09	0,00		0,00	2.848,09	0,00	2.848,09	
111001.0791000 Erwerb Sammelposten zwischen 250 und 1.000 EUR	2.790,26			2.790,26	0,00			2.790,26		2.790,26	
111001.0805000 Möbel	5.000,00	-3.000,00		2.000,00	10.000,00	-10.000,00		2.000,00	1.963,50	36,50	
111001.0891000 Erwerb Sammelposten zwischen 250 und 1.000 EUR	11.723,33			11.723,33	8.000,00		8.000,00	19.723,33	3.485,51	16.237,82	
111006.0111000 DV-Software	47.170,05			47.170,05	30.000,00		30.000,00	77.170,05	26.838,10	50.331,95	50.000,00
122000.0111000 DV-Software	0,00			0,00	30.000,00		30.000,00	30.000,00	22.537,26	7.462,74	7.462,74
122001.0891000 Sammelposten (Möbel) zwischen 250 und 1.000 EUR	1.000,00			1.000,00	1.000,00		1.000,00	2.000,00	0,00	2.000,00	
126000.0710100 Amtswehrführer / Anhänger	12.673,82			12.673,82	0,00		0,00	12.673,82	4.893,06	7.780,76	
218200.0791000 Sammelposten (Geräte) zwischen 250 und 1.000 EUR	0,00			0,00	5.000,00		5.000,00	5.000,00	0,00	5.000,00	5.000,00
218200.0800000 Erwerb Geschäftsaustattung über 1.000 EUR	6.923,18			6.923,18	6.000,00		6.000,00	12.923,18	3.543,00	9.380,18	
218200.0801000 EDV-Geräte über 1.000 EUR	249,50			249,50	25.000,00		25.000,00	25.249,50	19.678,96	5.570,54	
218200.0951003 Anbau Werkraum	172.077,07			172.077,07	100.000,00		100.000,00	272.077,07		272.077,07	272.077,07
218200.0954002 Umsetzung Digitalpakt	5.842,11			5.842,11	80.000,00		80.000,00	85.842,11	14.914,41	70.927,70	
361100.0951000 Anlage im Bau Zuschüsse für Investitionen	1.800,37			1.800,37	0,00		0,00	1.800,37	36.374,11	-34.573,74	
361100.1991999 Zuschüsse für Investitionen Dritter	7.075,36			7.075,36	10.000,00		10.000,00	17.075,36	4.449,61	12.625,75	5.119,06
361100.1991902 Zuwendungen und Zuschüsse für Kiga Freie eV.	0,00			0,00	420.000,00		420.000,00	420.000,00		420.000,00	383.625,89
424001.0810000 Sportgeräte	3.000,00			3.000,00	1.500,00		1.500,00	4.500,00		4.500,00	
Summe	293.256,98	-3.000,00	0,00	290.256,98	739.500,00	-10.000,00	729.500,00	1.019.756,98	146.385,60	873.371,38	723.284,76


Übertragene Einzahlungen nach § 23 Abs. 1 GemHVO-Doppik											
				0,00			0,00	0,00		0,00	
Summe	0,00	0,00	0,00	0,00	0,00	0,00	0,00	0,00	0,00	0,00	0,00

Übersicht über Sondervermögen, Zweckverbände, Gesellschaften, Kommunalunternehmen, andere Anstalten und Wasser- und Bodenverbände

Bezeichnung	Stand am 01.01.	Zugang	Abgang	Stand am 31.12.
Anteile an verbundenen Unternehmen	396.000,91	0,00	0,00	396.000,91
Energiebetriebe Amt Lensahn	43.370,00			43.370,00
nachrichtlich: Kapitalrücklage EAL	352.630,91			352.630,91
Beteiligungen	0,00	0,00	0,00	0,00
ITVSH (Dataport)	0,00		0,00	0,00
Sondervermögen	0,00	0,00	0,00	0,00

Lensahn, den

Amtsvorsteher



Anlagenspiegel

Amt Lensahn

2023

Anlagenspiegel zur Schlussbilanz 2023

Amt Lensahn



Anlagevermögen	Anschaffungs- und Herstellkosten					Abschreibungen				Restbuchwert am Ende des Wirtschaftsjahres	Restbuchwert am Ende des vorangegangenen Wirtschaftsjahres	Kennzahlen	
	Anfangsstand	Zugang	Abgang	Umbuchungen	Endstand	Anfangsstand	Zugang, d.h. Abschreibungen im Haushaltsjahr	Abgang, d.h. angesammelte Abschreibungen auf die in Spalte 4 ausgewiesenen Abgänge	Endstand			Durchschnittlicher Abschreibungssatz	Durchschnittlicher Restbuchwert
	EUR	EUR	EUR	EUR	EUR	EUR	EUR	EUR	EUR	EUR	EUR	v.H.	v.H.
1	2	3	4	5	6	7	8	9	10	11	12	13	14
1 Immaterielle Vermögensgegenstände	160.308,02	49.375,36	4.891,85	0,00	204.791,53	73.396,95	34.882,13	4.890,85	103.388,23	101.403,30	86.911,07	17,03	49,52
2 Sachanlagen	11.685.124,81	159.119,15	1.968,49	0,00	11.842.275,47	6.086.451,69	284.538,21	1.958,49	6.369.031,41	5.473.244,06	5.598.673,12	2,40	46,22
2.1 Unbebaute Grundstücke und grundstücksgleiche Rechte	14.061,13	0,00	0,00	0,00	14.061,13	0,00	0,00	0,00	0,00	14.061,13	14.061,13	0,00	100,00
2.1.1 Grünflächen (021)	0,00	0,00	0,00	0,00	0,00	0,00	0,00	0,00	0,00	0,00	0,00	0,00	0,00
2.1.2 Ackerland (022)	0,00	0,00	0,00	0,00	0,00	0,00	0,00	0,00	0,00	0,00	0,00	0,00	0,00
2.1.3 Wald, Forsten (023)	0,00	0,00	0,00	0,00	0,00	0,00	0,00	0,00	0,00	0,00	0,00	0,00	0,00
2.1.4 Sonstige unbebaute Grundstücke (029)	14.061,13	0,00	0,00	0,00	14.061,13	0,00	0,00	0,00	0,00	14.061,13	14.061,13	0,00	100,00
2.2 Bebaute Grundstücke und grundstücksgleiche Rechte	8.927.350,09	0,00	0,00	249.613,68	9.176.963,77	4.139.985,94	137.058,02	0,00	4.277.043,96	4.899.919,81	4.787.364,15	1,49	53,39
2.2.1 Kinder- und Jugendeinrichtungen	0,00	0,00	0,00	0,00	0,00	0,00	0,00	0,00	0,00	0,00	0,00	0,00	0,00
2.2.1.1 Grund und Boden (0321)	0,00	0,00	0,00	0,00	0,00	0,00	0,00	0,00	0,00	0,00	0,00	0,00	0,00
2.2.1.2 Gebäude, Aufbauten und Betriebsvorrichtungen (0322)	0,00	0,00	0,00	0,00	0,00	0,00	0,00	0,00	0,00	0,00	0,00	0,00	0,00
2.2.2 Schulen	7.293.907,77	0,00	0,00	249.613,68	7.543.521,45	3.207.310,47	117.884,06	0,00	3.325.194,53	4.218.326,92	4.086.597,30	1,56	55,92
2.2.2.1 Grund und Boden (0331)	78.395,98	0,00	0,00	0,00	78.395,98	0,00	0,00	0,00	0,00	78.395,98	78.395,98	0,00	100,00
2.2.2.2 Gebäude, Aufbauten und Betriebsvorrichtungen (0332)	7.215.511,79	0,00	0,00	249.613,68	7.465.125,47	3.207.310,47	117.884,06	0,00	3.325.194,53	4.139.930,94	4.008.201,32	1,58	55,46

Anlagenspiegel zur Schlussbilanz 2023

Amt Lensahn



Anlagevermögen	Anschaffungs- und Herstellkosten					Abschreibungen				Restbuchwert am Ende des Wirtschaftsjahres	Restbuchwert am Ende des vorangegangenen Wirtschaftsjahres	Kennzahlen	
	Anfangsstand	Zugang	Abgang	Umbuchungen	Endstand	Anfangsstand	Zugang, d.h. Abschreibungen im Haushaltsjahr	Abgang, d.h. angesammelte Abschreibungen auf die in Spalte 4 ausgewiesenen Abgänge	Endstand			Durchschnittlicher Abschreibungssatz	Durchschnittlicher Restbuchwert
	EUR	EUR	EUR	EUR	EUR	EUR	EUR	EUR	EUR	EUR	EUR	v.H.	v.H.
1	2	3	4	5	6	7	8	9	10	11	12	13	14
2.2.3 Wohnbauten	101.599,46	0,00	0,00	0,00	101.599,46	90.115,75	0,00	0,00	90.115,75	11.483,71	11.483,71	0,00	11,30
2.2.3.1 Grund und Boden (0311)	11.482,71	0,00	0,00	0,00	11.482,71	0,00	0,00	0,00	0,00	11.482,71	11.482,71	0,00	100,00
2.2.3.2 Gebäude, Aufbauten und Betriebsvorrichtungen (0312)	90.116,75	0,00	0,00	0,00	90.116,75	90.115,75	0,00	0,00	90.115,75	1,00	1,00	0,00	0,00
2.2.4 Sonst. Dienst-, Geschäfts- und Betriebsgebäude	1.531.842,86	0,00	0,00	0,00	1.531.842,86	842.559,72	19.173,96	0,00	861.733,68	670.109,18	689.283,14	1,25	43,75
2.2.4.1 Grund und Boden (0341)	11.071,91	0,00	0,00	0,00	11.071,91	0,00	0,00	0,00	0,00	11.071,91	11.071,91	1,25	43,75
2.2.4.2 Gebäude, Aufbauten und Betriebsvorrichtungen (0342)	1.520.770,95	0,00	0,00	0,00	1.520.770,95	842.559,72	19.173,96	0,00	861.733,68	659.037,27	678.211,23	1,26	43,34
2.3 Infrastrukturvermögen	0,00	1.150,84	0,00	0,00	1.150,84	0,00	19,17	0,00	19,17	1.131,67	0,00	1,67	98,33
2.3.1 Grund und Boden des Infrastrukturvermögens (041)	0,00	0,00	0,00	0,00	0,00	0,00	0,00	0,00	0,00	0,00	0,00	0,00	0,00
2.3.2 Brücken und Tunnel (042)	0,00	0,00	0,00	0,00	0,00	0,00	0,00	0,00	0,00	0,00	0,00	0,00	0,00
2.3.3 Gleisanlagen mit Streckenausrüstung und Sicherheitsanlagen (043)	0,00	0,00	0,00	0,00	0,00	0,00	0,00	0,00	0,00	0,00	0,00	0,00	0,00
2.3.4 Entwässerungs- und Abwasserbeseitigungsanlagen (044)	0,00	0,00	0,00	0,00	0,00	0,00	0,00	0,00	0,00	0,00	0,00	0,00	0,00
2.3.5 Straßennetz mit Wegen, Plätzen und Verkehrslenkungsanlagen (045)	0,00	0,00	0,00	0,00	0,00	0,00	0,00	0,00	0,00	0,00	0,00	0,00	0,00

Anlagenspiegel zur Schlussbilanz 2023

Amt Lensahn




Anlagevermögen	Anschaffungs- und Herstellkosten					Abschreibungen				Restbuchwert am Ende des Wirtschaftsjahres	Restbuchwert am Ende des vorangegangenen Wirtschaftsjahres	Kennzahlen	
	Anfangsstand	Zugang	Abgang	Umbuchungen	Endstand	Anfangsstand	Zugang, d.h. Abschreibungen im Haushaltsjahr	Abgang, d.h. angesammelte Abschreibungen auf die in Spalte 4 ausgewiesenen Abgänge	Endstand			Durchschnittlicher Abschreibungssatz	Durchschnittlicher Restbuchwert
	EUR	EUR	EUR	EUR	EUR	EUR	EUR	EUR	EUR	EUR	EUR	v.H.	v.H.
1	2	3	4	5	6	7	8	9	10	11	12	13	14
2.3.6 Sonstige Bauten des Infrastrukturvermögens (046)	0,00	1.150,84	0,00	0,00	1.150,84	0,00	19,17	0,00	19,17	1.131,67	0,00	1,67	98,33
2.4 Bauten auf fremden Grund und Boden (05)	547.567,61	0,00	0,00	0,00	547.567,61	547.565,61	0,00	0,00	547.565,61	2,00	2,00	0,00	0,00
2.5 Kunstgegenstände, Kulturdenkmäler (06)	17.097,69	0,00	0,00	0,00	17.097,69	854,88	3.419,52	0,00	4.274,40	12.823,29	16.242,81	20,00	75,00
2.6 Maschinen und technische Anlagen, Fahrzeuge (07)	578.706,58	32.002,41	0,00	0,00	610.708,99	322.801,00	58.277,76	0,00	381.078,76	229.630,23	255.905,58	9,54	37,60
2.7 Betriebs- und Geschäftsausstattung (08)	1.335.172,16	66.969,30	1.968,49	0,00	1.400.172,97	1.075.244,26	85.763,74	1.958,49	1.159.049,51	241.123,46	259.927,90	6,13	17,22
2.8 Geleistete Anzahlungen, Anlagen im Bau (09)	265.169,55	58.996,60	0,00	249.613,68	74.552,47	0,00	0,00	0,00	0,00	74.552,47	265.169,55	0,00	100,00
3 Finanzanlagen	462.634,29	6.000,00-	0,00	0,00	456.634,29	0,00	0,00	0,00	0,00	456.634,29	462.634,29	0,00	100,00
3.1 Anteile an verbundenen Unternehmen (10)	396.000,91	0,00	0,00	0,00	396.000,91	0,00	0,00	0,00	0,00	396.000,91	396.000,91	0,00	100,00
3.2 Beteiligungen (11)	0,00	0,00	0,00	0,00	0,00	0,00	0,00	0,00	0,00	0,00	0,00	0,00	0,00
3.3 Sondervermögen (12)	0,00	0,00	0,00	0,00	0,00	0,00	0,00	0,00	0,00	0,00	0,00	0,00	0,00
3.4 Ausleihungen	66.633,38	6.000,00-	0,00	0,00	60.633,38	0,00	0,00	0,00	0,00	60.633,38	66.633,38	0,00	100,00
3.4.1 Ausleihungen an verbundenen Unternehmen, Beteiligungen, Sondervermögen (1315)	63.558,91	6.000,00-	0,00	0,00	57.558,91	0,00	0,00	0,00	0,00	57.558,91	63.558,91	0,00	100,00

Anlagenspiegel zur Schlussbilanz 2023

Amt Lensahn



Anlagevermögen	Anschaffungs- und Herstellkosten					Abschreibungen				Restbuchwert am Ende des Wirtschaftsjahres	Restbuchwert am Ende des vorangegangenen Wirtschaftsjahres	Kennzahlen	
	Anfangsstand	Zugang	Abgang	Umbuchungen	Endstand	Anfangsstand	Zugang, d.h. Abschreibungen im Haushaltsjahr	Abgang, d.h. angesammelte Abschreibungen auf die in Spalte 4 ausgewiesenen Abgänge	Endstand			Durchschnittlicher Abschreibungssatz	Durchschnittlicher Restbuchwert
	EUR	EUR	EUR	EUR	EUR	EUR	EUR	EUR	EUR	EUR	EUR	v.H.	v.H.
1	2	3	4	5	6	7	8	9	10	11	12	13	14
3.4.2 Sonstige Ausleihungen (131 ohne 1315)	3.074,47	0,00	0,00	0,00	3.074,47	0,00	0,00	0,00	0,00	3.074,47	3.074,47	0,00	100,00
3.5 Wertpapiere des Anlagevermögens (14)	0,00	0,00	0,00	0,00	0,00	0,00	0,00	0,00	0,00	0,00	0,00	0,00	0,00



Ergebnisrechnung

Amt Lensahn

2023

Ergebnisrechnung 2023

Monate: 1 bis 13

Ertrags- und Aufwandsarten			Ergebnis des Vorjahres in EUR	Fortge- schriebener Ansatz des Haushalts- jahres ¹ in EUR	Ist- Ergebnis des Haus- haltsjah- res in EUR	Vergleich Ansatz / Ist (Spalte 5 Spalte 6) in EUR	übertrage- ne Er- mächti- gungen ² in EUR
1 ³	2 ⁴	3	4	5	6	7	8
40	1	Steuern und ähnliche Abgaben	0,00	0,00	0,00	0,00	-
41	2	+ Zuwendungen und allgemeine Umlagen	5.250.375,32	6.494.500,00	6.618.097,74	123.597,74-	-
42	3	+ Sonstige Transfererträge	0,00	0,00	18.673,89	18.673,89-	-
43	4	+ öffentlich-rechtliche Leistungsentgelte	123.157,91	109.200,00	132.344,56	23.144,56-	-
441, 442, 446	5	+ privatrechtliche Leistungsentgelte	519.938,48	316.800,00	524.694,09	207.894,09-	-
448	6	+ Kostenerstattungen u. Kostenumlagen	157.880,20	148.800,00	199.250,31	50.450,31-	-
45	7	+ sonstige Erträge	20.112,45	19.700,00	118.657,09	98.957,09-	-
471	8	+ aktivierte Eigenleistungen	0,00	0,00	0,00	0,00	-
472	9	+ / - Bestandveränderungen	0,00	0,00	0,00	0,00	-
	10	= Erträge	6.071.464,36	7.089.000,00	7.611.717,68	522.717,68-	-
50	11	Personalaufwendungen	0,00	0,00	0,00	0,00	0,00
51	12	+ Versorgungsaufwendungen	272,66	400,00	274,33	125,67	0,00
52	13	+ Aufwendungen für Sach- und Dienstleistungen	1.167.347,18	1.903.457,50	1.532.817,39	370.640,11	16.017,40
57	14	+ bilanzielle Abschreibungen	314.513,24	274.100,00	342.123,55	68.023,55-	0,00
53	15	+ Transferaufwendungen	1.512.407,31	1.608.000,00	1.673.566,94	65.566,94-	0,00
54	16	+ sonstige Aufwendungen	3.059.286,08	3.537.594,83	3.076.160,07	461.434,76	2.000,00
	17	= Aufwendungen	6.053.826,47	7.323.552,33	6.624.942,28	698.610,05	18.017,40
	18	= Ergebnis der laufenden Verwaltungstätigkeit (=Zeilen 10 / 17)	17.637,89	234.552,33-	986.775,40	1.221.327,73-	18.017,40-
46	19	+ Finanzerträge	4.492,67	0,00	196.286,77	196.286,77-	-
55	20	- Zinsen und sonstige Finanzaufwendungen	0,00	0,00	0,00	0,00	0,00
	21	= Finanzergebnis (= Zeilen 19 und 20)	4.492,67	0,00	196.286,77	196.286,77-	0,00
	22	= Jahresergebnis⁵(= Zeilen 18 und 21)	22.130,56	234.552,33-	1.183.062,17	1.417.614,50-	18.017,40-

Ergebnisrechnung 2023

Monate: 1 bis 13

Nachrichtlich: Erträge und Aufwendungen aus internen Leistungsbeziehungen		Ergebnis des Vorjahres in EUR	Fortge- schriebener Ansatz des Haushalts- jahres in EUR	Ist- Ergebnis des Haus- haltsjah- res in EUR	Vergleich Ansatz / Ist in EUR
48	+ Erträge aus internen Leistungsbeziehungen	265.448,59	328.200,00	261.994,51	66.205,49
58	- Aufwendungen aus internen Leistungsbeziehungen	265.448,59-	328.200,00-	261.994,51-	66.205,49-
	Ergebnis aus internen Leistungsbeziehungen	0,00	0,00	0,00	0,00
Nachrichtlich: Nettoabschreibungsaufwand		Ergebnis des Vorjahres in EUR	Fortge- schriebener Ansatz des Haushalts- jahres in EUR	Ist- Ergebnis des Haus- haltsjah- res in EUR	Vergleich Ansatz / Ist in EUR
571+ 574	+ bilanzielle Abschreibung auf immaterielle Vermögensgegenstände und Sachanlagen sowie auf geleistete Zuwendungen	314.508,74	274.100,00	342.111,55	68.011,55-
416+ 437	- Erträge aus der Auflösung von Sonderposten aus Zuschüssen und Zuweisungen sowie für Beiträge	107.119,77-	180.900,00-	106.552,63-	74.347,37-
	Nettoabschreibungsaufwand	207.388,97	93.200,00	235.558,92	142.358,92-

- 1 Die fortgeschriebenen Planansätze umfassen:
- den Ansatz des Haushaltsjahres,
 - die Veränderungen durch Nachträge,
 - die Inanspruchnahme der ein- oder gegenseitigen Deckungsfähigkeit und
 - übertragene Ermächtigungen aus Haushaltsvorjahren

Nicht erfasst vom fortgeschriebenen Planansatz sind die über- und außerplanmäßigen Aufwendungen und die zweckgebundenen Mehrerträge und entsprechende -aufwendungen.

- 2 übertragene Ermächtigungen nach § 23 Abs. 1 GemHVO-Doppik ins Folgejahr
- 3 Die Ziffern geben an, in welchen Kontengruppen und Kontenarten veranschlagt wurde.
- 4 laufende Nummerierung der Zeile
- 5 Jahresüberschuss / Jahresfehlbetrag

Teilergebnisrechnung¹ 2023

Monate: 1 bis 13

Produkt - 111000 - Gemeindeorgane

Ertrags- und Aufwandsarten			Ergebnis des Vorjahres	Fortge- schriebener Ansatz des Haushalts- jahres ²	Ist- Ergebnis des Haus- haltsjah- res	Vergleich Ansatz / Ist (Spalte 5 Spalte 6)	übertrage- ne Er- mächti- gungen ³
			in EUR	in EUR	in EUR	in EUR	in EUR
1 ⁴	2 ⁵	3	4	5	6	7	8
40	1	Steuern und ähnliche Abgaben	0,00	0,00	0,00	0,00	- 0,00
41	2	+ Zuwendungen und allgemeine Umlagen	0,00	0,00	0,00	0,00	- 0,00
42	3	+ sonstige Transfererträge	0,00	0,00	0,00	0,00	- 0,00
43	4	+ öffentlich-rechtliche Leistungsentgelte	0,00	0,00	0,00	0,00	- 0,00
441, 442, 446	5	+ privatrechtliche Leistungsentgelte	0,00	100,00	100,00	0,00	- 0,00
448	6	+ Kostenerstattungen u. Kostenumlagen	0,00	0,00	0,00	0,00	- 0,00
45	7	+ sonstige Erträge	0,00	0,00	0,00	0,00	- 0,00
471	8	+ aktivierte Eigenleistungen	0,00	0,00	0,00	0,00	- 0,00
472	9	+ / - Bestandveränderungen	0,00	0,00	0,00	0,00	- 0,00
	10	= Erträge	0,00	100,00	100,00	0,00	-
50	11	Personalaufwendungen	0,00	0,00	0,00	0,00	0,00
51	12	+ Versorgungsaufwendungen	272,66	300,00	274,33	25,67	0,00
52	13	+ Aufwendungen für Sach- und Dienstleistungen	2.082,38	2.600,00	3.630,43	1.030,43-	0,00
57	14	+ bilanzielle Abschreibungen	0,00	0,00	0,00	0,00	0,00
53	15	+ Transferaufwendungen	0,00	0,00	0,00	0,00	0,00
54	16	+ sonstige Aufwendungen	389.972,93	345.500,00	248.599,39	96.900,61	0,00
	17	<i>davon Verfügungsmittel</i>	<i>446,00</i>	<i>3.400,00</i>	<i>400,50</i>	<i>2.999,50</i>	<i>0,00</i>
	18	= Aufwendungen (= Zeilen 11 bis 16)	392.327,97	348.400,00	252.504,15	95.895,85	0,00
	19	= Ergebnis der laufenden Verwaltungstätigkeit (= Zeilen 10 / 18)	392.327,97-	348.300,00-	252.404,15-	95.895,85-	-
46	20	+ Finanzerträge	0,00	0,00	0,00	0,00	0,00
55	21	- Zinsen und sonstige Finanzaufwendungen ⁶	0,00	0,00	0,00	0,00	0,00
	22	= Finanzergebnis (= Zeilen 20 und 21)	0,00	0,00	0,00	0,00	0,00
	23	= Ergebnis vor Berücksichtigung der internen Leistungsbeziehungen (= Zeilen 19 und 22)	392.327,97-	348.300,00-	252.404,15-	95.895,85-	0,00
48	24	+ Erträge aus internen Leistungsbeziehungen	0,00	0,00	0,00	0,00	0,00
58	25	- Aufwendungen aus internen Leistungsbeziehungen	18.500,00-	18.500,00-	18.500,00-	0,00	0,00
	26	= Ergebnis (= Zeilen 23, 24, 25)	410.827,97-	366.800,00-	270.904,15-	95.895,85-	0,00

Teilergebnisrechnung¹ 2023

Monate: 1 bis 13

Produkt - 111000 - Gemeindeorgane

Nachrichtlich: Nettoabschreibungsaufwand		Ergebnis des Vorjahres in EUR	Fortge- schriebener Ansatz des Haushalts- jahres in EUR	Ist- Ergebnis des Haus- haltsjah- res in EUR	Vergleich Ansatz / Ist in EUR	
571+	+ bilanzielle Abschreibung auf immaterielle Vermögensgegenstände und Sachanlagen sowie auf geleistete Zuwendungen	0,00	0,00	0,00	0,00	
416+	- Erträge aus der Auflösung von Sonderposten aus Zuschüssen und Zuweisungen sowie für Beiträge	0,00	0,00	0,00	0,00	
437	= Nettoabschreibungsaufwand	0,00	0,00	0,00	0,00	

Teilergebnisrechnung¹ 2023

Monate: 1 bis 13

Produkt - 111001 - Hauptamt

Ertrags- und Aufwandsarten			Ergebnis des Vorjahres	Fortge- schriebener Ansatz des Haushalts- jahres ²	Ist- Ergebnis des Haus- haltsjah- res	Vergleich Ansatz / Ist (Spalte 5 Spalte 6)	übertrage- ne Er- mächti- gungen ³
			in EUR	in EUR	in EUR	in EUR	in EUR
1 ⁴	2 ⁵	3	4	5	6	7	8
40	1	Steuern und ähnliche Abgaben	0,00	0,00	0,00	0,00	- 0,00
41	2	+ Zuwendungen und allgemeine Umlagen	0,00	100,00	0,00	100,00	- 0,00
42	3	+ sonstige Transfererträge	0,00	0,00	0,00	0,00	- 0,00
43	4	+ öffentlich-rechtliche Leistungsentgelte	0,00	0,00	0,00	0,00	- 0,00
441, 442, 446	5	+ privatrechtliche Leistungsentgelte	14.640,27	2.900,00	8.302,88	5.402,88-	- 0,00
448	6	+ Kostenerstattungen u. Kostenumlagen	15.100,00	17.900,00	15.100,00	2.800,00	- 0,00
45	7	+ sonstige Erträge	0,00	0,00	0,00	0,00	- 0,00
471	8	+ aktivierte Eigenleistungen	0,00	0,00	0,00	0,00	- 0,00
472	9	+ / - Bestandveränderungen	0,00	0,00	0,00	0,00	- 0,00
	10	= Erträge	29.740,27	20.900,00	23.402,88	2.502,88-	-
50	11	Personalaufwendungen	0,00	0,00	0,00	0,00	0,00
51	12	+ Versorgungsaufwendungen	0,00	0,00	0,00	0,00	0,00
52	13	+ Aufwendungen für Sach- und Dienstleistungen	87.153,85	123.100,00	51.871,87	71.228,13	0,00
57	14	+ bilanzielle Abschreibungen	12.861,13	12.200,00	13.325,31	1.125,31-	0,00
53	15	+ Transferaufwendungen	0,00	3.600,00	0,00	3.600,00	0,00
54	16	+ sonstige Aufwendungen	387.271,03	469.700,00	360.576,37	109.123,63	0,00
	17	<i>davon Verfügungsmittel</i>	<i>9.844,39</i>	<i>10.000,00</i>	<i>12.822,78</i>	<i>2.822,78-</i>	<i>0,00</i>
	18	= Aufwendungen (= Zeilen 11 bis 16)	487.286,01	608.600,00	425.773,55	182.826,45	0,00
	19	= Ergebnis der laufenden Verwaltungstätigkeit (= Zeilen 10 / 18)	457.545,74-	587.700,00-	402.370,67-	185.329,33-	-
46	20	+ Finanzerträge	0,00	0,00	0,00	0,00	0,00
55	21	- Zinsen und sonstige Finanzaufwendungen ⁶	0,00	0,00	0,00	0,00	0,00
	22	= Finanzergebnis (= Zeilen 20 und 21)	0,00	0,00	0,00	0,00	0,00
	23	= Ergebnis vor Berücksichtigung der internen Leistungsbeziehungen (= Zeilen 19 und 22)	457.545,74-	587.700,00-	402.370,67-	185.329,33-	0,00
48	24	+ Erträge aus internen Leistungsbeziehungen	67.600,00	67.600,00	67.600,00	0,00	0,00
58	25	- Aufwendungen aus internen Leistungsbeziehungen	12.000,00-	12.000,00-	12.000,00-	0,00	0,00
	26	= Ergebnis (= Zeilen 23, 24, 25)	401.945,74-	532.100,00-	346.770,67-	185.329,33-	0,00

Teilergebnisrechnung¹ 2023

Monate: 1 bis 13

Produkt - 111001 - Hauptamt

Nachrichtlich: Nettoabschreibungsaufwand		Ergebnis des Vorjahres in EUR	Fortge- schriebener Ansatz des Haushalts- jahres in EUR	Ist- Ergebnis des Haus- haltsjah- res in EUR	Vergleich Ansatz / Ist in EUR
571+ 574	+ bilanzielle Abschreibung auf immaterielle Vermögensgegenstände und Sachanlagen sowie auf geleistete Zuwendungen	12.861,13	12.200,00	13.325,31	1.125,31-
416+ 437	- Erträge aus der Auflösung von Sonderposten aus Zuschüssen und Zuweisungen sowie für Beiträge	0,00	100,00-	0,00	100,00-
	= Nettoabschreibungsaufwand	12.861,13	12.100,00	13.325,31	1.225,31-

Teilergebnisrechnung¹ 2023

Monate: 1 bis 13

Produkt - 111002 - Gleichstellungsbeauftragte

Ertrags- und Aufwandsarten			Ergebnis des Vorjahres	Fortge- schriebener Ansatz des Haushalts- jahres ²	Ist- Ergebnis des Haus- haltsjah- res	Vergleich Ansatz / Ist (Spalte 5 Spalte 6)	übertrage- ne Er- mächti- gungen ³
			in EUR	in EUR	in EUR	in EUR	in EUR
1 ⁴	2 ⁵	3	4	5	6	7	8
40	1	Steuern und ähnliche Abgaben	0,00	0,00	0,00	0,00	- 0,00
41	2	+ Zuwendungen und allgemeine Umlagen	0,00	0,00	0,00	0,00	- 0,00
42	3	+ sonstige Transfererträge	0,00	0,00	0,00	0,00	- 0,00
43	4	+ öffentlich-rechtliche Leistungsentgelte	0,00	0,00	0,00	0,00	- 0,00
441, 442, 446	5	+ privatrechtliche Leistungsentgelte	0,00	0,00	0,00	0,00	- 0,00
448	6	+ Kostenerstattungen u. Kostenumlagen	0,00	0,00	0,00	0,00	- 0,00
45	7	+ sonstige Erträge	0,00	0,00	0,00	0,00	- 0,00
471	8	+ aktivierte Eigenleistungen	0,00	0,00	0,00	0,00	- 0,00
472	9	+ / - Bestandveränderungen	0,00	0,00	0,00	0,00	- 0,00
	10	= Erträge	0,00	0,00	0,00	0,00	-
50	11	Personalaufwendungen	0,00	0,00	0,00	0,00	0,00
51	12	+ Versorgungsaufwendungen	0,00	0,00	0,00	0,00	0,00
52	13	+ Aufwendungen für Sach- und Dienstleistungen	0,00	0,00	0,00	0,00	0,00
57	14	+ bilanzielle Abschreibungen	0,00	0,00	0,00	0,00	0,00
53	15	+ Transferaufwendungen	0,00	0,00	0,00	0,00	0,00
54	16	+ sonstige Aufwendungen	0,00	2.000,00	1.884,00	116,00	0,00
	17	<i>davon Verfügungsmittel</i>	<i>0,00</i>	<i>0,00</i>	<i>0,00</i>	<i>0,00</i>	<i>0,00</i>
	18	= Aufwendungen (= Zeilen 11 bis 16)	0,00	2.000,00	1.884,00	116,00	0,00
	19	= Ergebnis der laufenden Verwaltungstätigkeit (= Zeilen 10 / 18)	0,00	2.000,00-	1.884,00-	116,00-	-
46	20	+ Finanzerträge	0,00	0,00	0,00	0,00	0,00
55	21	- Zinsen und sonstige Finanzaufwendungen ⁶	0,00	0,00	0,00	0,00	0,00
	22	= Finanzergebnis (= Zeilen 20 und 21)	0,00	0,00	0,00	0,00	0,00
	23	= Ergebnis vor Berücksichtigung der internen Leistungsbeziehungen (= Zeilen 19 und 22)	0,00	2.000,00-	1.884,00-	116,00-	0,00
48	24	+ Erträge aus internen Leistungsbeziehungen	0,00	0,00	0,00	0,00	0,00
58	25	- Aufwendungen aus internen Leistungsbeziehungen	0,00	0,00	0,00	0,00	0,00
	26	= Ergebnis (= Zeilen 23, 24, 25)	0,00	2.000,00-	1.884,00-	116,00-	0,00

Teilergebnisrechnung¹ 2023

Monate: 1 bis 13

Produkt - 111002 - Gleichstellungsbeauftragte

Nachrichtlich: Nettoabschreibungsaufwand		Ergebnis des Vorjahres in EUR	Fortge- schriebener Ansatz des Haushalts- jahres in EUR	Ist- Ergebnis des Haus- haltsjah- res in EUR	Vergleich Ansatz / Ist in EUR	
571+ 574	+ bilanzielle Abschreibung auf immaterielle Vermögensgegenstände und Sachanlagen sowie auf geleistete Zuwendungen	0,00	0,00	0,00	0,00	
416+ 437	- Erträge aus der Auflösung von Sonderposten aus Zuschüssen und Zuweisungen sowie für Beiträge	0,00	0,00	0,00	0,00	
	= Nettoabschreibungsaufwand	0,00	0,00	0,00	0,00	

Teilergebnisrechnung¹ 2023

Monate: 1 bis 13

Produkt - 111003 - Finanzverwaltung

Ertrags- und Aufwandsarten			Ergebnis des Vorjahres in EUR	Fortge- schriebener Ansatz des Haushalts- jahres ² in EUR	Ist- Ergebnis des Haus- haltsjah- res in EUR	Vergleich Ansatz / Ist (Spalte 5 Spalte 6) in EUR	übertrage- ne Er- mächti- gungen ³ in EUR
1 ⁴	2 ⁵	3	4	5	6	7	8
40	1	Steuern und ähnliche Abgaben	0,00	0,00	0,00	0,00	- 0,00
41	2	+ Zuwendungen und allgemeine Umlagen	0,00	0,00	0,00	0,00	- 0,00
42	3	+ sonstige Transfererträge	0,00	0,00	0,00	0,00	- 0,00
43	4	+ öffentlich-rechtliche Leistungsentgelte	0,00	0,00	0,00	0,00	- 0,00
441, 442, 446	5	+ privatrechtliche Leistungsentgelte	0,00	0,00	0,00	0,00	- 0,00
448	6	+ Kostenerstattungen u. Kostenumlagen	0,00	0,00	0,00	0,00	- 0,00
45	7	+ sonstige Erträge	0,00	0,00	0,00	0,00	- 0,00
471	8	+ aktivierte Eigenleistungen	0,00	0,00	0,00	0,00	- 0,00
472	9	+ / - Bestandveränderungen	0,00	0,00	0,00	0,00	- 0,00
	10	= Erträge	0,00	0,00	0,00	0,00	-
50	11	Personalaufwendungen	0,00	0,00	0,00	0,00	0,00
51	12	+ Versorgungsaufwendungen	0,00	0,00	0,00	0,00	0,00
52	13	+ Aufwendungen für Sach- und Dienstleistungen	0,00	500,00	542,00	42,00-	0,00
57	14	+ bilanzielle Abschreibungen	0,00	0,00	0,00	0,00	0,00
53	15	+ Transferaufwendungen	0,00	0,00	0,00	0,00	0,00
54	16	+ sonstige Aufwendungen	295.388,20	314.900,00	308.748,11	6.151,89	0,00
	17	<i>davon Verfügungsmittel</i>	<i>110,00</i>	<i>100,00</i>	<i>30,00</i>	<i>70,00</i>	<i>0,00</i>
	18	= Aufwendungen (= Zeilen 11 bis 16)	295.388,20	315.400,00	309.290,11	6.109,89	0,00
	19	= Ergebnis der laufenden Verwaltungstätigkeit (= Zeilen 10 / 18)	295.388,20-	315.400,00-	309.290,11-	6.109,89-	-
46	20	+ Finanzerträge	0,00	0,00	0,00	0,00	0,00
55	21	- Zinsen und sonstige Finanzaufwendungen ⁶	0,00	0,00	0,00	0,00	0,00
	22	= Finanzergebnis (= Zeilen 20 und 21)	0,00	0,00	0,00	0,00	0,00
	23	= Ergebnis vor Berücksichtigung der internen Leistungsbeziehungen (= Zeilen 19 und 22)	295.388,20-	315.400,00-	309.290,11-	6.109,89-	0,00
48	24	+ Erträge aus internen Leistungsbeziehungen	0,00	0,00	0,00	0,00	0,00
58	25	- Aufwendungen aus internen Leistungsbeziehungen	19.000,00-	19.000,00-	19.000,00-	0,00	0,00
	26	= Ergebnis (= Zeilen 23, 24, 25)	314.388,20-	334.400,00-	328.290,11-	6.109,89-	0,00

Teilergebnisrechnung¹ 2023

Monate: 1 bis 13

Produkt - 111003 - Finanzverwaltung

Nachrichtlich: Nettoabschreibungsaufwand		Ergebnis des Vorjahres in EUR	Fortge- schriebener Ansatz des Haushalts- jahres in EUR	Ist- Ergebnis des Haus- haltsjah- res in EUR	Vergleich Ansatz / Ist in EUR	
571+	+ bilanzielle Abschreibung auf immaterielle Vermögensgegenstände und Sachanlagen sowie auf geleistete Zuwendungen	0,00	0,00	0,00	0,00	
416+	- Erträge aus der Auflösung von Sonderposten aus Zuschüssen und Zuweisungen sowie für Beiträge	0,00	0,00	0,00	0,00	
437						
	= Nettoabschreibungsaufwand	0,00	0,00	0,00	0,00	

Teilergebnisrechnung¹ 2023

Monate: 1 bis 13

Produkt - 111004 - Finanzbuchhaltung

Ertrags- und Aufwandsarten			Ergebnis des Vorjahres	Fortge- schriebener Ansatz des Haushalts- jahres ²	Ist- Ergebnis des Haus- haltsjah- res	Vergleich Ansatz / Ist (Spalte 5 Spalte 6)	übertrage- ne Er- mächti- gungen ³
			in EUR	in EUR	in EUR	in EUR	in EUR
1 ⁴	2 ⁵	3	4	5	6	7	8
40	1	Steuern und ähnliche Abgaben	0,00	0,00	0,00	0,00	- 0,00
41	2	+ Zuwendungen und allgemeine Umlagen	0,00	0,00	0,00	0,00	- 0,00
42	3	+ sonstige Transfererträge	0,00	0,00	0,00	0,00	- 0,00
43	4	+ öffentlich-rechtliche Leistungsentgelte	0,00	0,00	0,00	0,00	- 0,00
441, 442, 446	5	+ privatrechtliche Leistungsentgelte	0,00	0,00	0,00	0,00	- 0,00
448	6	+ Kostenerstattungen u. Kostenumlagen	0,00	0,00	0,00	0,00	- 0,00
45	7	+ sonstige Erträge	20.112,45	19.500,00	39.413,82	19.913,82-	- 0,00
471	8	+ aktivierte Eigenleistungen	0,00	0,00	0,00	0,00	- 0,00
472	9	+ / - Bestandveränderungen	0,00	0,00	0,00	0,00	- 0,00
	10	= Erträge	20.112,45	19.500,00	39.413,82	19.913,82-	-
50	11	Personalaufwendungen	0,00	0,00	0,00	0,00	0,00
51	12	+ Versorgungsaufwendungen	0,00	0,00	0,00	0,00	0,00
52	13	+ Aufwendungen für Sach- und Dienstleistungen	204,94	500,00	35,00	465,00	0,00
57	14	+ bilanzielle Abschreibungen	4,50	0,00	12,00	12,00-	0,00
53	15	+ Transferaufwendungen	0,00	0,00	0,00	0,00	0,00
54	16	+ sonstige Aufwendungen	116.834,81	127.300,00	94.078,51	33.221,49	0,00
	17	<i>davon Verfügungsmittel</i>	<i>0,00</i>	<i>100,00</i>	<i>80,00</i>	<i>20,00</i>	<i>0,00</i>
	18	= Aufwendungen (= Zeilen 11 bis 16)	117.044,25	127.800,00	94.125,51	33.674,49	0,00
	19	= Ergebnis der laufenden Verwaltungstätigkeit (= Zeilen 10 / 18)	96.931,80-	108.300,00-	54.711,69-	53.588,31-	-
46	20	+ Finanzerträge	0,00	0,00	0,00	0,00	0,00
55	21	- Zinsen und sonstige Finanzaufwendungen ⁶	0,00	0,00	0,00	0,00	0,00
	22	= Finanzergebnis (= Zeilen 20 und 21)	0,00	0,00	0,00	0,00	0,00
	23	= Ergebnis vor Berücksichtigung der internen Leistungsbeziehungen (= Zeilen 19 und 22)	96.931,80-	108.300,00-	54.711,69-	53.588,31-	0,00
48	24	+ Erträge aus internen Leistungsbeziehungen	0,00	0,00	0,00	0,00	0,00
58	25	- Aufwendungen aus internen Leistungsbeziehungen	10.000,00-	10.000,00-	10.000,00-	0,00	0,00
	26	= Ergebnis (= Zeilen 23, 24, 25)	106.931,80-	118.300,00-	64.711,69-	53.588,31-	0,00

Teilergebnisrechnung¹ 2023

Monate: 1 bis 13

Produkt - 111004 - Finanzbuchhaltung

Nachrichtlich: Nettoabschreibungsaufwand		Ergebnis des Vorjahres in EUR	Fortge- schriebener Ansatz des Haushalts- jahres in EUR	Ist- Ergebnis des Haus- haltsjah- res in EUR	Vergleich Ansatz / Ist in EUR	
571+	+ bilanzielle Abschreibung auf immaterielle Vermögensgegenstände und Sachanlagen sowie auf geleistete Zuwendungen	0,00	0,00	0,00	0,00	
416+	- Erträge aus der Auflösung von Sonderposten aus Zuschüssen und Zuweisungen sowie für Beiträge	0,00	0,00	0,00	0,00	
437	= Nettoabschreibungsaufwand	0,00	0,00	0,00	0,00	

Teilergebnisrechnung¹ 2023

Monate: 1 bis 13

Produkt - 111005 - Liegenschaftsverwaltung

Ertrags- und Aufwandsarten			Ergebnis des Vorjahres	Fortge- schriebener Ansatz des Haushalts- jahres ²	Ist- Ergebnis des Haus- haltsjah- res	Vergleich Ansatz / Ist (Spalte 5 Spalte 6)	übertrage- ne Er- mächti- gungen ³
			in EUR	in EUR	in EUR	in EUR	in EUR
1 ⁴	2 ⁵	3	4	5	6	7	8
40	1	Steuern und ähnliche Abgaben	0,00	0,00	0,00	0,00	- 0,00
41	2	+ Zuwendungen und allgemeine Umlagen	904,74	3.900,00	0,00	3.900,00	- 0,00
42	3	+ sonstige Transfererträge	0,00	0,00	0,00	0,00	- 0,00
43	4	+ öffentlich-rechtliche Leistungsentgelte	0,00	0,00	0,00	0,00	- 0,00
441, 442, 446	5	+ privatrechtliche Leistungsentgelte	51.759,69	8.500,00	9.810,76	1.310,76-	- 0,00
448	6	+ Kostenerstattungen u. Kostenumlagen	0,00	0,00	0,00	0,00	- 0,00
45	7	+ sonstige Erträge	0,00	0,00	0,00	0,00	- 0,00
471	8	+ aktivierte Eigenleistungen	0,00	0,00	0,00	0,00	- 0,00
472	9	+ / - Bestandveränderungen	0,00	0,00	0,00	0,00	- 0,00
	10	= Erträge	52.664,43	12.400,00	9.810,76	2.589,24	-
50	11	Personalaufwendungen	0,00	0,00	0,00	0,00	0,00
51	12	+ Versorgungsaufwendungen	0,00	0,00	0,00	0,00	0,00
52	13	+ Aufwendungen für Sach- und Dienstleistungen	10.045,65	29.100,00	12.414,92	16.685,08	0,00
57	14	+ bilanzielle Abschreibungen	2.362,10	200,00	110,14	89,86	0,00
53	15	+ Transferaufwendungen	0,00	0,00	0,00	0,00	0,00
54	16	+ sonstige Aufwendungen	69.835,59	37.800,00	37.241,14	558,86	0,00
	17	<i>davon Verfügungsmittel</i>	<i>0,00</i>	<i>0,00</i>	<i>0,00</i>	<i>0,00</i>	<i>0,00</i>
	18	= Aufwendungen (= Zeilen 11 bis 16)	82.243,34	67.100,00	49.766,20	17.333,80	0,00
	19	= Ergebnis der laufenden Verwaltungstätigkeit (= Zeilen 10 / 18)	29.578,91-	54.700,00-	39.955,44-	14.744,56-	-
46	20	+ Finanzerträge	0,00	0,00	0,00	0,00	0,00
55	21	- Zinsen und sonstige Finanzaufwendungen ⁶	0,00	0,00	0,00	0,00	0,00
	22	= Finanzergebnis (= Zeilen 20 und 21)	0,00	0,00	0,00	0,00	0,00
	23	= Ergebnis vor Berücksichtigung der internen Leistungsbeziehungen (= Zeilen 19 und 22)	29.578,91-	54.700,00-	39.955,44-	14.744,56-	0,00
48	24	+ Erträge aus internen Leistungsbeziehungen	0,00	0,00	0,00	0,00	0,00
58	25	- Aufwendungen aus internen Leistungsbeziehungen	4.500,00-	4.500,00-	4.500,00-	0,00	0,00
	26	= Ergebnis (= Zeilen 23, 24, 25)	34.078,91-	59.200,00-	44.455,44-	14.744,56-	0,00

Teilergebnisrechnung¹ 2023

Monate: 1 bis 13

Produkt - 111005 - Liegenschaftsverwaltung

Nachrichtlich: Nettoabschreibungsaufwand		Ergebnis des Vorjahres in EUR	Fortge- schriebener Ansatz des Haushalts- jahres in EUR	Ist- Ergebnis des Haus- haltsjah- res in EUR	Vergleich Ansatz / Ist in EUR
571+ 574	+ bilanzielle Abschreibung auf immaterielle Vermögensgegenstände und Sachanlagen sowie auf geleistete Zuwendungen	2.362,10	200,00	110,14	89,86
416+ 437	- Erträge aus der Auflösung von Sonderposten aus Zuschüssen und Zuweisungen sowie für Beiträge	904,74-	3.900,00-	0,00	3.900,00-
	= Nettoabschreibungsaufwand	1.457,36	3.700,00-	110,14	3.810,14-

Teilergebnisrechnung¹ 2023

Monate: 1 bis 13

Produkt - 111006 - Elektronische Datenverarbeitung

Ertrags- und Aufwandsarten			Ergebnis des Vorjahres	Fortge- schriebener Ansatz des Haushalts- jahres ²	Ist- Ergebnis des Haus- haltsjah- res	Vergleich Ansatz / Ist (Spalte 5 Spalte 6)	übertrage- ne Er- mächti- gungen ³
			in EUR	in EUR	in EUR	in EUR	in EUR
1 ⁴	2 ⁵	3	4	5	6	7	8
40	1	Steuern und ähnliche Abgaben	0,00	0,00	0,00	0,00	- 0,00
41	2	+ Zuwendungen und allgemeine Umlagen	0,00	0,00	0,00	0,00	- 0,00
42	3	+ sonstige Transfererträge	0,00	0,00	0,00	0,00	- 0,00
43	4	+ öffentlich-rechtliche Leistungsentgelte	0,00	0,00	0,00	0,00	- 0,00
441, 442, 446	5	+ privatrechtliche Leistungsentgelte	0,00	0,00	528,48	528,48-	- 0,00
448	6	+ Kostenerstattungen u. Kostenumlagen	4.800,00	4.800,00	4.800,00	0,00	- 0,00
45	7	+ sonstige Erträge	0,00	0,00	0,00	0,00	- 0,00
471	8	+ aktivierte Eigenleistungen	0,00	0,00	0,00	0,00	- 0,00
472	9	+ / - Bestandveränderungen	0,00	0,00	0,00	0,00	- 0,00
	10	= Erträge	4.800,00	4.800,00	5.328,48	528,48-	-
50	11	Personalaufwendungen	0,00	0,00	0,00	0,00	0,00
51	12	+ Versorgungsaufwendungen	0,00	0,00	0,00	0,00	0,00
52	13	+ Aufwendungen für Sach- und Dienstleistungen	0,00	3.000,00	0,00	3.000,00	0,00
57	14	+ bilanzielle Abschreibungen	28.474,68	24.700,00	39.385,10	14.685,10-	0,00
53	15	+ Transferaufwendungen	0,00	0,00	0,00	0,00	0,00
54	16	+ sonstige Aufwendungen	246.297,81	291.800,00	319.362,72	27.562,72-	0,00
	17	<i>davon Verfügungsmittel</i>	<i>0,00</i>	<i>0,00</i>	<i>0,00</i>	<i>0,00</i>	<i>0,00</i>
	18	= Aufwendungen (= Zeilen 11 bis 16)	274.772,49	319.500,00	358.747,82	39.247,82-	0,00
	19	= Ergebnis der laufenden Verwaltungstätigkeit (= Zeilen 10 / 18)	269.972,49-	314.700,00-	353.419,34-	38.719,34	-
46	20	+ Finanzerträge	0,00	0,00	0,00	0,00	0,00
55	21	- Zinsen und sonstige Finanzaufwendungen ⁶	0,00	0,00	0,00	0,00	0,00
	22	= Finanzergebnis (= Zeilen 20 und 21)	0,00	0,00	0,00	0,00	0,00
	23	= Ergebnis vor Berücksichtigung der internen Leistungsbeziehungen (= Zeilen 19 und 22)	269.972,49-	314.700,00-	353.419,34-	38.719,34	0,00
48	24	+ Erträge aus internen Leistungsbeziehungen	83.100,00	83.100,00	83.100,00	0,00	0,00
58	25	- Aufwendungen aus internen Leistungsbeziehungen	5.000,00-	5.000,00-	5.000,00-	0,00	0,00
	26	= Ergebnis (= Zeilen 23, 24, 25)	191.872,49-	236.600,00-	275.319,34-	38.719,34	0,00

Teilergebnisrechnung¹ 2023

Monate: 1 bis 13

Produkt - 111006 - Elektronische Datenverarbeitung

Nachrichtlich: Nettoabschreibungsaufwand		Ergebnis des Vorjahres in EUR	Fortge- schriebener Ansatz des Haushalts- jahres in EUR	Ist- Ergebnis des Haus- haltsjah- res in EUR	Vergleich Ansatz / Ist in EUR
571+ 574	+ bilanzielle Abschreibung auf immaterielle Vermögensgegenstände und Sachanlagen sowie auf geleistete Zuwendungen	28.474,68	24.700,00	39.385,10	14.685,10-
416+ 437	- Erträge aus der Auflösung von Sonderposten aus Zuschüssen und Zuweisungen sowie für Beiträge	0,00	0,00	0,00	0,00
	= Nettoabschreibungsaufwand	28.474,68	24.700,00	39.385,10	14.685,10-

Teilergebnisrechnung¹ 2023

Monate: 1 bis 13

Produkt - 111007 - Eigene Bauverwaltung

Ertrags- und Aufwandsarten			Ergebnis des Vorjahres	Fortge- schriebener Ansatz des Haushalts- jahres ²	Ist- Ergebnis des Haus- haltsjah- res	Vergleich Ansatz / Ist (Spalte 5 Spalte 6)	übertrage- ne Er- mächti- gungen ³
			in EUR	in EUR	in EUR	in EUR	in EUR
1 ⁴	2 ⁵	3	4	5	6	7	8
40	1	Steuern und ähnliche Abgaben	0,00	0,00	0,00	0,00	- 0,00
41	2	+ Zuwendungen und allgemeine Umlagen	0,00	0,00	0,00	0,00	- 0,00
42	3	+ sonstige Transfererträge	0,00	0,00	0,00	0,00	- 0,00
43	4	+ öffentlich-rechtliche Leistungsentgelte	0,00	0,00	0,00	0,00	- 0,00
441, 442, 446	5	+ privatrechtliche Leistungsentgelte	0,00	100,00	0,00	100,00	- 0,00
448	6	+ Kostenerstattungen u. Kostenumlagen	0,00	100,00	0,00	100,00	- 0,00
45	7	+ sonstige Erträge	0,00	0,00	0,00	0,00	- 0,00
471	8	+ aktivierte Eigenleistungen	0,00	0,00	0,00	0,00	- 0,00
472	9	+ / - Bestandveränderungen	0,00	0,00	0,00	0,00	- 0,00
	10	= Erträge	0,00	200,00	0,00	200,00	-
50	11	Personalaufwendungen	0,00	0,00	0,00	0,00	0,00
51	12	+ Versorgungsaufwendungen	0,00	0,00	0,00	0,00	0,00
52	13	+ Aufwendungen für Sach- und Dienstleistungen	20,00	2.000,00	616,04	1.383,96	0,00
57	14	+ bilanzielle Abschreibungen	0,00	0,00	0,00	0,00	0,00
53	15	+ Transferaufwendungen	0,00	0,00	0,00	0,00	0,00
54	16	+ sonstige Aufwendungen	66.644,14	61.800,00	91.806,34	30.006,34-	0,00
	17	<i>davon Verfügungsmittel</i>	<i>0,00</i>	<i>0,00</i>	<i>0,00</i>	<i>0,00</i>	<i>0,00</i>
	18	= Aufwendungen (= Zeilen 11 bis 16)	66.664,14	63.800,00	92.422,38	28.622,38-	0,00
	19	= Ergebnis der laufenden Verwaltungstätigkeit (= Zeilen 10 / 18)	66.664,14-	63.600,00-	92.422,38-	28.822,38	-
46	20	+ Finanzerträge	0,00	0,00	0,00	0,00	0,00
55	21	- Zinsen und sonstige Finanzaufwendungen ⁶	0,00	0,00	0,00	0,00	0,00
	22	= Finanzergebnis (= Zeilen 20 und 21)	0,00	0,00	0,00	0,00	0,00
	23	= Ergebnis vor Berücksichtigung der internen Leistungsbeziehungen (= Zeilen 19 und 22)	66.664,14-	63.600,00-	92.422,38-	28.822,38	0,00
48	24	+ Erträge aus internen Leistungsbeziehungen	0,00	0,00	0,00	0,00	0,00
58	25	- Aufwendungen aus internen Leistungsbeziehungen	0,00	0,00	0,00	0,00	0,00
	26	= Ergebnis (= Zeilen 23, 24, 25)	66.664,14-	63.600,00-	92.422,38-	28.822,38	0,00

Teilergebnisrechnung¹ 2023

Monate: 1 bis 13

Produkt - 111007 - Eigene Bauverwaltung

Nachrichtlich: Nettoabschreibungsaufwand		Ergebnis des Vorjahres in EUR	Fortge- schriebener Ansatz des Haushalts- jahres in EUR	Ist- Ergebnis des Haus- haltsjah- res in EUR	Vergleich Ansatz / Ist in EUR	
571+	+ bilanzielle Abschreibung auf immaterielle Vermögensgegenstände und Sachanlagen sowie auf geleistete Zuwendungen	0,00	0,00	0,00	0,00	
416+	- Erträge aus der Auflösung von Sonderposten aus Zuschüssen und Zuweisungen sowie für Beiträge	0,00	0,00	0,00	0,00	
	= Nettoabschreibungsaufwand	0,00	0,00	0,00	0,00	

Teilergebnisrechnung¹ 2023

Monate: 1 bis 13

Produkt - 121100 - Statistik und Wahlen

Ertrags- und Aufwandsarten			Ergebnis des Vorjahres	Fortge- schriebener Ansatz des Haushalts- jahres ²	Ist- Ergebnis des Haus- haltsjah- res	Vergleich Ansatz / Ist (Spalte 5 Spalte 6)	übertrage- ne Er- mächti- gungen ³
			in EUR	in EUR	in EUR	in EUR	in EUR
1 ⁴	2 ⁵	3	4	5	6	7	8
40	1	Steuern und ähnliche Abgaben	0,00	0,00	0,00	0,00	- 0,00
41	2	+ Zuwendungen und allgemeine Umlagen	0,00	0,00	0,00	0,00	- 0,00
42	3	+ sonstige Transfererträge	0,00	0,00	0,00	0,00	- 0,00
43	4	+ öffentlich-rechtliche Leistungsentgelte	0,00	0,00	0,00	0,00	- 0,00
441, 442, 446	5	+ privatrechtliche Leistungsentgelte	0,00	100,00	50,00	50,00	- 0,00
448	6	+ Kostenerstattungen u. Kostenumlagen	1.422,93	0,00	1.422,93	1.422,93-	- 0,00
45	7	+ sonstige Erträge	0,00	0,00	0,00	0,00	- 0,00
471	8	+ aktivierte Eigenleistungen	0,00	0,00	0,00	0,00	- 0,00
472	9	+ / - Bestandveränderungen	0,00	0,00	0,00	0,00	- 0,00
	10	= Erträge	1.422,93	100,00	1.472,93	1.372,93-	-
50	11	Personalaufwendungen	0,00	0,00	0,00	0,00	0,00
51	12	+ Versorgungsaufwendungen	0,00	100,00	0,00	100,00	0,00
52	13	+ Aufwendungen für Sach- und Dienstleistungen	0,00	0,00	0,00	0,00	0,00
57	14	+ bilanzielle Abschreibungen	0,00	0,00	0,00	0,00	0,00
53	15	+ Transferaufwendungen	0,00	0,00	0,00	0,00	0,00
54	16	+ sonstige Aufwendungen	408,24	10.500,00	13.872,57	3.372,57-	0,00
	17	<i>davon Verfügungsmittel</i>	<i>0,00</i>	<i>0,00</i>	<i>0,00</i>	<i>0,00</i>	<i>0,00</i>
	18	= Aufwendungen (= Zeilen 11 bis 16)	408,24	10.600,00	13.872,57	3.272,57-	0,00
	19	= Ergebnis der laufenden Verwaltungstätigkeit (= Zeilen 10 / 18)	1.014,69	10.500,00-	12.399,64-	1.899,64	-
46	20	+ Finanzerträge	0,00	0,00	0,00	0,00	0,00
55	21	- Zinsen und sonstige Finanzaufwendungen ⁶	0,00	0,00	0,00	0,00	0,00
	22	= Finanzergebnis (= Zeilen 20 und 21)	0,00	0,00	0,00	0,00	0,00
	23	= Ergebnis vor Berücksichtigung der internen Leistungsbeziehungen (= Zeilen 19 und 22)	1.014,69	10.500,00-	12.399,64-	1.899,64	0,00
48	24	+ Erträge aus internen Leistungsbeziehungen	0,00	0,00	0,00	0,00	0,00
58	25	- Aufwendungen aus internen Leistungsbeziehungen	0,00	0,00	0,00	0,00	0,00
	26	= Ergebnis (= Zeilen 23, 24, 25)	1.014,69	10.500,00-	12.399,64-	1.899,64	0,00

Teilergebnisrechnung¹ 2023

Monate: 1 bis 13

Produkt - 121100 - Statistik und Wahlen

Nachrichtlich: Nettoabschreibungsaufwand		Ergebnis des Vorjahres in EUR	Fortge- schriebener Ansatz des Haushalts- jahres in EUR	Ist- Ergebnis des Haus- haltsjah- res in EUR	Vergleich Ansatz / Ist in EUR	
571+	+ bilanzielle Abschreibung auf immaterielle Vermögensgegenstände und Sachanlagen sowie auf geleistete Zuwendungen	0,00	0,00	0,00	0,00	
416+	- Erträge aus der Auflösung von Sonderposten aus Zuschüssen und Zuweisungen sowie für Beiträge	0,00	0,00	0,00	0,00	
437	= Nettoabschreibungsaufwand	0,00	0,00	0,00	0,00	

Teilergebnisrechnung¹ 2023

Monate: 1 bis 13

Produkt - 122000 - Allgemeine Ordnungsangelegenheiten

Ertrags- und Aufwandsarten			Ergebnis des Vorjahres	Fortge- schriebener Ansatz des Haushalts- jahres ²	Ist- Ergebnis des Haus- haltsjah- res	Vergleich Ansatz / Ist (Spalte 5 Spalte 6)	übertrage- ne Er- mächti- gungen ³
			in EUR	in EUR	in EUR	in EUR	in EUR
1 ⁴	2 ⁵	3	4	5	6	7	8
40	1	Steuern und ähnliche Abgaben	0,00	0,00	0,00	0,00	- 0,00
41	2	+ Zuwendungen und allgemeine Umlagen	0,00	0,00	0,00	0,00	- 0,00
42	3	+ sonstige Transfererträge	0,00	0,00	0,00	0,00	- 0,00
43	4	+ öffentlich-rechtliche Leistungsentgelte	2.647,90	2.000,00	5.828,45	3.828,45-	- 0,00
441, 442, 446	5	+ privatrechtliche Leistungsentgelte	613,49	100,00	256,62	156,62-	- 0,00
448	6	+ Kostenerstattungen u. Kostenumlagen	110,00	13.000,00	0,00	13.000,00	- 0,00
45	7	+ sonstige Erträge	0,00	100,00	38.196,76	38.096,76-	- 0,00
471	8	+ aktivierte Eigenleistungen	0,00	0,00	0,00	0,00	- 0,00
472	9	+ / - Bestandveränderungen	0,00	0,00	0,00	0,00	- 0,00
	10	= Erträge	3.371,39	15.200,00	44.281,83	29.081,83-	-
50	11	Personalaufwendungen	0,00	0,00	0,00	0,00	0,00
51	12	+ Versorgungsaufwendungen	0,00	0,00	0,00	0,00	0,00
52	13	+ Aufwendungen für Sach- und Dienstleistungen	25.320,50	28.000,00	10.583,49	17.416,51	0,00
57	14	+ bilanzielle Abschreibungen	0,00	0,00	1.573,31	1.573,31-	0,00
53	15	+ Transferaufwendungen	0,00	0,00	250,00	250,00-	0,00
54	16	+ sonstige Aufwendungen	186.005,87	195.000,00	177.585,62	17.414,38	0,00
	17	<i>davon Verfügungsmittel</i>	<i>280,00</i>	<i>500,00</i>	<i>296,00</i>	<i>204,00</i>	<i>0,00</i>
	18	= Aufwendungen (= Zeilen 11 bis 16)	211.326,37	223.000,00	189.992,42	33.007,58	0,00
	19	= Ergebnis der laufenden Verwaltungstätigkeit (= Zeilen 10 / 18)	207.954,98-	207.800,00-	145.710,59-	62.089,41-	-
46	20	+ Finanzerträge	0,00	0,00	0,00	0,00	0,00
55	21	- Zinsen und sonstige Finanzaufwendungen ⁶	0,00	0,00	0,00	0,00	0,00
	22	= Finanzergebnis (= Zeilen 20 und 21)	0,00	0,00	0,00	0,00	0,00
	23	= Ergebnis vor Berücksichtigung der internen Leistungsbeziehungen (= Zeilen 19 und 22)	207.954,98-	207.800,00-	145.710,59-	62.089,41-	0,00
48	24	+ Erträge aus internen Leistungsbeziehungen	0,00	0,00	0,00	0,00	0,00
58	25	- Aufwendungen aus internen Leistungsbeziehungen	20.300,00-	20.300,00-	20.300,00-	0,00	0,00
	26	= Ergebnis (= Zeilen 23, 24, 25)	228.254,98-	228.100,00-	166.010,59-	62.089,41-	0,00

Teilergebnisrechnung¹ 2023

Monate: 1 bis 13

Produkt - 122000 - Allgemeine Ordnungsangelegenheiten

Nachrichtlich: Nettoabschreibungsaufwand		Ergebnis des Vorjahres in EUR	Fortge- schriebener Ansatz des Haushalts- jahres in EUR	Ist- Ergebnis des Haus- haltsjah- res in EUR	Vergleich Ansatz / Ist in EUR
571+	+ bilanzielle Abschreibung auf immaterielle Vermögensgegenstände und Sachanlagen sowie auf geleistete Zuwendungen	0,00	0,00	1.573,31	1.573,31-
416+	- Erträge aus der Auflösung von Sonderposten aus Zuschüssen und Zuweisungen sowie für Beiträge	0,00	0,00	0,00	0,00
437					
	= Nettoabschreibungsaufwand	0,00	0,00	1.573,31	1.573,31-

Teilergebnisrechnung¹ 2023

Monate: 1 bis 13

Produkt - 122001 - Asylbewerber

Ertrags- und Aufwandsarten			Ergebnis des Vorjahres	Fortge- schriebener Ansatz des Haushalts- jahres ²	Ist- Ergebnis des Haus- haltsjah- res	Vergleich Ansatz / Ist (Spalte 5 Spalte 6)	übertrage- ne Er- mächti- gungen ³
			in EUR	in EUR	in EUR	in EUR	in EUR
1 ⁴	2 ⁵	3	4	5	6	7	8
40	1	Steuern und ähnliche Abgaben	0,00	0,00	0,00	0,00	- 0,00
41	2	+ Zuwendungen und allgemeine Umlagen	67.285,72	25.000,00	91.740,66	66.740,66-	- 0,00
42	3	+ sonstige Transfererträge	0,00	0,00	0,00	0,00	- 0,00
43	4	+ öffentlich-rechtliche Leistungsentgelte	0,00	0,00	0,00	0,00	- 0,00
441, 442, 446	5	+ privatrechtliche Leistungsentgelte	261.726,26	200.000,00	350.978,20	150.978,20-	- 0,00
448	6	+ Kostenerstattungen u. Kostenumlagen	0,00	0,00	0,00	0,00	- 0,00
45	7	+ sonstige Erträge	0,00	0,00	0,00	0,00	- 0,00
471	8	+ aktivierte Eigenleistungen	0,00	0,00	0,00	0,00	- 0,00
472	9	+ / - Bestandveränderungen	0,00	0,00	0,00	0,00	- 0,00
	10	= Erträge	329.011,98	225.000,00	442.718,86	217.718,86-	-
50	11	Personalaufwendungen	0,00	0,00	0,00	0,00	0,00
51	12	+ Versorgungsaufwendungen	0,00	0,00	0,00	0,00	0,00
52	13	+ Aufwendungen für Sach- und Dienstleistungen	209.086,50	267.000,00	284.813,47	17.813,47-	0,00
57	14	+ bilanzielle Abschreibungen	909,44	900,00	782,68	117,32	0,00
53	15	+ Transferaufwendungen	0,00	0,00	0,00	0,00	0,00
54	16	+ sonstige Aufwendungen	56.472,55	74.500,00	102.876,63	28.376,63-	0,00
	17	<i>davon Verfügungsmittel</i>	<i>0,00</i>	<i>0,00</i>	<i>0,00</i>	<i>0,00</i>	<i>0,00</i>
	18	= Aufwendungen (= Zeilen 11 bis 16)	266.468,49	342.400,00	388.472,78	46.072,78-	0,00
	19	= Ergebnis der laufenden Verwaltungstätigkeit (= Zeilen 10 / 18)	62.543,49	117.400,00-	54.246,08	171.646,08-	-
46	20	+ Finanzerträge	0,00	0,00	0,00	0,00	0,00
55	21	- Zinsen und sonstige Finanzaufwendungen ⁶	0,00	0,00	0,00	0,00	0,00
	22	= Finanzergebnis (= Zeilen 20 und 21)	0,00	0,00	0,00	0,00	0,00
	23	= Ergebnis vor Berücksichtigung der internen Leistungsbeziehungen (= Zeilen 19 und 22)	62.543,49	117.400,00-	54.246,08	171.646,08-	0,00
48	24	+ Erträge aus internen Leistungsbeziehungen	0,00	0,00	0,00	0,00	0,00
58	25	- Aufwendungen aus internen Leistungsbeziehungen	0,00	0,00	0,00	0,00	0,00
	26	= Ergebnis (= Zeilen 23, 24, 25)	62.543,49	117.400,00-	54.246,08	171.646,08-	0,00

Teilergebnisrechnung¹ 2023

Monate: 1 bis 13

Produkt - 122001 - Asylbewerber

Nachrichtlich: Nettoabschreibungsaufwand		Ergebnis des Vorjahres in EUR	Fortge- schriebener Ansatz des Haushalts- jahres in EUR	Ist- Ergebnis des Haus- haltsjah- res in EUR	Vergleich Ansatz / Ist in EUR
571+ 574	+ bilanzielle Abschreibung auf immaterielle Vermögensgegenstände und Sachanlagen sowie auf geleistete Zuwendungen	909,44	900,00	782,68	117,32
416+ 437	- Erträge aus der Auflösung von Sonderposten aus Zuschüssen und Zuweisungen sowie für Beiträge	0,00	0,00	0,00	0,00
	= Nettoabschreibungsaufwand	909,44	900,00	782,68	117,32

Teilergebnisrechnung¹ 2023

Monate: 1 bis 13

Produkt - 122200 - Melde- und Personenstandswesen

Ertrags- und Aufwandsarten			Ergebnis des Vorjahres	Fortge- schriebener Ansatz des Haushalts- jahres ²	Ist- Ergebnis des Haus- haltsjah- res	Vergleich Ansatz / Ist (Spalte 5 Spalte 6)	übertrage- ne Er- mächti- gungen ³
			in EUR	in EUR	in EUR	in EUR	in EUR
1 ⁴	2 ⁵	3	4	5	6	7	8
40	1	Steuern und ähnliche Abgaben	0,00	0,00	0,00	0,00	- 0,00
41	2	+ Zuwendungen und allgemeine Umlagen	0,00	0,00	0,00	0,00	- 0,00
42	3	+ sonstige Transfererträge	0,00	0,00	0,00	0,00	- 0,00
43	4	+ öffentlich-rechtliche Leistungsentgelte	86.059,49	65.000,00	82.692,61	17.692,61-	- 0,00
441, 442, 446	5	+ privatrechtliche Leistungsentgelte	0,00	100,00	0,00	100,00	- 0,00
448	6	+ Kostenerstattungen u. Kostenumlagen	0,00	0,00	0,00	0,00	- 0,00
45	7	+ sonstige Erträge	0,00	0,00	0,00	0,00	- 0,00
471	8	+ aktivierte Eigenleistungen	0,00	0,00	0,00	0,00	- 0,00
472	9	+ / - Bestandveränderungen	0,00	0,00	0,00	0,00	- 0,00
	10	= Erträge	86.059,49	65.100,00	82.692,61	17.592,61-	-
50	11	Personalaufwendungen	0,00	0,00	0,00	0,00	0,00
51	12	+ Versorgungsaufwendungen	0,00	0,00	0,00	0,00	0,00
52	13	+ Aufwendungen für Sach- und Dienstleistungen	2.728,33	4.500,00	3.993,96	506,04	0,00
57	14	+ bilanzielle Abschreibungen	0,00	0,00	0,00	0,00	0,00
53	15	+ Transferaufwendungen	0,00	0,00	0,00	0,00	0,00
54	16	+ sonstige Aufwendungen	170.392,96	178.400,00	180.510,87	2.110,87-	0,00
	17	<i>davon Verfügungsmittel</i>	<i>0,00</i>	<i>0,00</i>	<i>0,00</i>	<i>0,00</i>	<i>0,00</i>
	18	= Aufwendungen (= Zeilen 11 bis 16)	173.121,29	182.900,00	184.504,83	1.604,83-	0,00
	19	= Ergebnis der laufenden Verwaltungstätigkeit (= Zeilen 10 / 18)	87.061,80-	117.800,00-	101.812,22-	15.987,78-	-
46	20	+ Finanzerträge	0,00	0,00	0,00	0,00	0,00
55	21	- Zinsen und sonstige Finanzaufwendungen ⁶	0,00	0,00	0,00	0,00	0,00
	22	= Finanzergebnis (= Zeilen 20 und 21)	0,00	0,00	0,00	0,00	0,00
	23	= Ergebnis vor Berücksichtigung der internen Leistungsbeziehungen (= Zeilen 19 und 22)	87.061,80-	117.800,00-	101.812,22-	15.987,78-	0,00
48	24	+ Erträge aus internen Leistungsbeziehungen	0,00	0,00	0,00	0,00	0,00
58	25	- Aufwendungen aus internen Leistungsbeziehungen	25.300,00-	25.300,00-	25.300,00-	0,00	0,00
	26	= Ergebnis (= Zeilen 23, 24, 25)	112.361,80-	143.100,00-	127.112,22-	15.987,78-	0,00

Teilergebnisrechnung¹ 2023

Monate: 1 bis 13

Produkt - 122200 - Melde- und Personenstandswesen

Nachrichtlich: Nettoabschreibungsaufwand		Ergebnis des Vorjahres in EUR	Fortge- schriebener Ansatz des Haushalts- jahres in EUR	Ist- Ergebnis des Haus- haltsjah- res in EUR	Vergleich Ansatz / Ist in EUR	
571+	+ bilanzielle Abschreibung auf immaterielle Vermögensgegenstände und Sachanlagen sowie auf geleistete Zuwendungen	0,00	0,00	0,00	0,00	
416+	- Erträge aus der Auflösung von Sonderposten aus Zuschüssen und Zuweisungen sowie für Beiträge	0,00	0,00	0,00	0,00	
437	= Nettoabschreibungsaufwand	0,00	0,00	0,00	0,00	

Teilergebnisrechnung¹ 2023

Monate: 1 bis 13

Produkt - 126000 - Amtswehrführer

Ertrags- und Aufwandsarten			Ergebnis des Vorjahres	Fortge- schriebener Ansatz des Haushalts- jahres ²	Ist- Ergebnis des Haus- haltsjah- res	Vergleich Ansatz / Ist (Spalte 5 Spalte 6)	übertrage- ne Er- mächti- gungen ³
			in EUR	in EUR	in EUR	in EUR	in EUR
1 ⁴	2 ⁵	3	4	5	6	7	8
40	1	Steuern und ähnliche Abgaben	0,00	0,00	0,00	0,00	- 0,00
41	2	+ Zuwendungen und allgemeine Umlagen	1.052,34	2.000,00	1.052,34	947,66	- 0,00
42	3	+ sonstige Transfererträge	0,00	0,00	0,00	0,00	- 0,00
43	4	+ öffentlich-rechtliche Leistungsentgelte	0,00	0,00	0,00	0,00	- 0,00
441, 442, 446	5	+ privatrechtliche Leistungsentgelte	0,00	100,00	96,00	4,00	- 0,00
448	6	+ Kostenerstattungen u. Kostenumlagen	0,00	2.000,00	0,00	2.000,00	- 0,00
45	7	+ sonstige Erträge	0,00	0,00	0,00	0,00	- 0,00
471	8	+ aktivierte Eigenleistungen	0,00	0,00	0,00	0,00	- 0,00
472	9	+ / - Bestandveränderungen	0,00	0,00	0,00	0,00	- 0,00
	10	= Erträge	1.052,34	4.100,00	1.148,34	2.951,66	-
50	11	Personalaufwendungen	0,00	0,00	0,00	0,00	0,00
51	12	+ Versorgungsaufwendungen	0,00	0,00	0,00	0,00	0,00
52	13	+ Aufwendungen für Sach- und Dienstleistungen	8.983,54	16.800,00	17.628,04	828,04-	0,00
57	14	+ bilanzielle Abschreibungen	1.662,22	1.600,00	3.328,62	1.728,62-	0,00
53	15	+ Transferaufwendungen	0,00	0,00	0,00	0,00	0,00
54	16	+ sonstige Aufwendungen	21.487,93	21.200,00	60.041,75	38.841,75-	0,00
	17	<i>davon Verfügungsmittel</i>	<i>0,00</i>	<i>0,00</i>	<i>0,00</i>	<i>0,00</i>	<i>0,00</i>
	18	= Aufwendungen (= Zeilen 11 bis 16)	32.133,69	39.600,00	80.998,41	41.398,41-	0,00
	19	= Ergebnis der laufenden Verwaltungstätigkeit (= Zeilen 10 / 18)	31.081,35-	35.500,00-	79.850,07-	44.350,07	-
46	20	+ Finanzerträge	0,00	0,00	0,00	0,00	0,00
55	21	- Zinsen und sonstige Finanzaufwendungen ⁶	0,00	0,00	0,00	0,00	0,00
	22	= Finanzergebnis (= Zeilen 20 und 21)	0,00	0,00	0,00	0,00	0,00
	23	= Ergebnis vor Berücksichtigung der internen Leistungsbeziehungen (= Zeilen 19 und 22)	31.081,35-	35.500,00-	79.850,07-	44.350,07	0,00
48	24	+ Erträge aus internen Leistungsbeziehungen	0,00	0,00	0,00	0,00	0,00
58	25	- Aufwendungen aus internen Leistungsbeziehungen	2.000,00-	2.000,00-	2.000,00-	0,00	0,00
	26	= Ergebnis (= Zeilen 23, 24, 25)	33.081,35-	37.500,00-	81.850,07-	44.350,07	0,00

Teilergebnisrechnung¹ 2023

Monate: 1 bis 13

Produkt - 126000 - Amtswehrführer

Nachrichtlich: Nettoabschreibungsaufwand		Ergebnis des Vorjahres in EUR	Fortge- schriebener Ansatz des Haushalts- jahres in EUR	Ist- Ergebnis des Haus- haltsjah- res in EUR	Vergleich Ansatz / Ist in EUR
571+	+ bilanzielle Abschreibung auf immaterielle Vermögensgegenstände und Sachanlagen sowie auf geleistete Zuwendungen	1.662,22	1.600,00	3.328,62	1.728,62-
416+	- Erträge aus der Auflösung von Sonderposten aus Zuschüssen und Zuweisungen sowie für Beiträge	1.052,34-	2.000,00-	1.052,34-	947,66-
	= Nettoabschreibungsaufwand	609,88	400,00-	2.276,28	2.676,28-

Teilergebnisrechnung¹ 2023

Monate: 1 bis 13

Produkt - 218200 - Grund- und Gemeinschaftsschule Lensahn

Ertrags- und Aufwandsarten			Ergebnis des Vorjahres	Fortge- schriebener Ansatz des Haushalts- jahres ²	Ist- Ergebnis des Haus- haltsjah- res	Vergleich Ansatz / Ist (Spalte 5 Spalte 6)	übertrage- ne Er- mächti- gungen ³
			in EUR	in EUR	in EUR	in EUR	in EUR
1 ⁴	2 ⁵	3	4	5	6	7	8
40	1	Steuern und ähnliche Abgaben	0,00	0,00	0,00	0,00	- 0,00
41	2	+ Zuwendungen und allgemeine Umlagen	1.426.875,89	2.195.400,00	2.196.323,83	923,83-	- 0,00
42	3	+ sonstige Transfererträge	0,00	0,00	0,00	0,00	- 0,00
43	4	+ öffentlich-rechtliche Leistungsentgelte	0,00	0,00	0,00	0,00	- 0,00
441, 442, 446	5	+ privatrechtliche Leistungsentgelte	116.531,05	47.400,00	86.614,59	39.214,59-	- 0,00
448	6	+ Kostenerstattungen u. Kostenumlagen	127.187,15	108.900,00	172.458,73	63.558,73-	- 0,00
45	7	+ sonstige Erträge	0,00	0,00	124,70	124,70-	- 0,00
471	8	+ aktivierte Eigenleistungen	0,00	0,00	0,00	0,00	- 0,00
472	9	+ / - Bestandveränderungen	0,00	0,00	0,00	0,00	- 0,00
	10	= Erträge	1.670.594,09	2.351.700,00	2.455.521,85	103.821,85-	-
50	11	Personalaufwendungen	0,00	0,00	0,00	0,00	0,00
51	12	+ Versorgungsaufwendungen	0,00	0,00	0,00	0,00	0,00
52	13	+ Aufwendungen für Sach- und Dienstleistungen	630.503,26	1.162.400,00	948.257,42	214.142,58	0,00
57	14	+ bilanzielle Abschreibungen	206.200,25	173.100,00	218.554,61	45.454,61-	0,00
53	15	+ Transferaufwendungen	92.526,20	103.600,00	96.682,11	6.917,89	0,00
54	16	+ sonstige Aufwendungen	559.470,75	746.400,00	590.122,89	156.277,11	0,00
	17	<i>davon Verfügungsmittel</i>	<i>0,00</i>	<i>0,00</i>	<i>0,00</i>	<i>0,00</i>	<i>0,00</i>
	18	= Aufwendungen (= Zeilen 11 bis 16)	1.488.700,46	2.185.500,00	1.853.617,03	331.882,97	0,00
	19	= Ergebnis der laufenden Verwaltungstätigkeit (= Zeilen 10 / 18)	181.893,63	166.200,00	601.904,82	435.704,82-	-
46	20	+ Finanzerträge	0,00	0,00	0,00	0,00	0,00
55	21	- Zinsen und sonstige Finanzaufwendungen ⁶	0,00	0,00	0,00	0,00	0,00
	22	= Finanzergebnis (= Zeilen 20 und 21)	0,00	0,00	0,00	0,00	0,00
	23	= Ergebnis vor Berücksichtigung der internen Leistungsbeziehungen (= Zeilen 19 und 22)	181.893,63	166.200,00	601.904,82	435.704,82-	0,00
48	24	+ Erträge aus internen Leistungsbeziehungen	3.000,00	3.000,00	3.000,00	0,00	0,00
58	25	- Aufwendungen aus internen Leistungsbeziehungen	46.694,36-	71.600,00-	45.328,34-	26.271,66-	0,00
	26	= Ergebnis (= Zeilen 23, 24, 25)	138.199,27	97.600,00	559.576,48	461.976,48-	0,00

Teilergebnisrechnung¹ 2023

Monate: 1 bis 13

Produkt - 218200 - Grund- und Gemeinschaftsschule Lensahn

Nachrichtlich: Nettoabschreibungsaufwand		Ergebnis des Vorjahres in EUR	Fortge- schriebener Ansatz des Haushalts- jahres in EUR	Ist- Ergebnis des Haus- haltsjah- res in EUR	Vergleich Ansatz / Ist in EUR
571+	+ bilanzielle Abschreibung auf immaterielle Vermögensgegenstände und Sachanlagen sowie auf geleistete Zuwendungen	206.200,25	173.100,00	218.554,61	45.454,61-
574					
416+	- Erträge aus der Auflösung von Sonderposten aus Zuschüssen und Zuweisungen sowie für Beiträge	71.526,42-	125.800,00-	71.864,05-	53.935,95-
437					
	= Nettoabschreibungsaufwand	134.673,83	47.300,00	146.690,56	99.390,56-

Teilergebnisrechnung¹ 2023

Monate: 1 bis 13

Produkt - 218201 - Bläserklasse an der Grund- und Gemeinschaftsschule

Ertrags- und Aufwandsarten			Ergebnis des Vorjahres	Fortge- schriebener Ansatz des Haushalts- jahres ²	Ist- Ergebnis des Haus- haltsjah- res	Vergleich Ansatz / Ist (Spalte 5 Spalte 6)	übertrage- ne Er- mächti- gungen ³
			in EUR	in EUR	in EUR	in EUR	in EUR
1 ⁴	2 ⁵	3	4	5	6	7	8
40	1	Steuern und ähnliche Abgaben	0,00	0,00	0,00	0,00	- 0,00
41	2	+ Zuwendungen und allgemeine Umlagen	0,00	0,00	0,00	0,00	- 0,00
42	3	+ sonstige Transfererträge	0,00	0,00	0,00	0,00	- 0,00
43	4	+ öffentlich-rechtliche Leistungsentgelte	0,00	0,00	0,00	0,00	- 0,00
441, 442, 446	5	+ privatrechtliche Leistungsentgelte	0,00	0,00	0,00	0,00	- 0,00
448	6	+ Kostenerstattungen u. Kostenumlagen	0,00	0,00	0,00	0,00	- 0,00
45	7	+ sonstige Erträge	0,00	0,00	0,00	0,00	- 0,00
471	8	+ aktivierte Eigenleistungen	0,00	0,00	0,00	0,00	- 0,00
472	9	+ / - Bestandveränderungen	0,00	0,00	0,00	0,00	- 0,00
	10	= Erträge	0,00	0,00	0,00	0,00	-
50	11	Personalaufwendungen	0,00	0,00	0,00	0,00	0,00
51	12	+ Versorgungsaufwendungen	0,00	0,00	0,00	0,00	0,00
52	13	+ Aufwendungen für Sach- und Dienstleistungen	0,00	0,00	0,00	0,00	0,00
57	14	+ bilanzielle Abschreibungen	1.205,46	1.300,00	1.205,52	94,48	0,00
53	15	+ Transferaufwendungen	0,00	0,00	0,00	0,00	0,00
54	16	+ sonstige Aufwendungen	0,00	0,00	0,00	0,00	0,00
	17	<i>davon Verfügungsmittel</i>	<i>0,00</i>	<i>0,00</i>	<i>0,00</i>	<i>0,00</i>	<i>0,00</i>
	18	= Aufwendungen (= Zeilen 11 bis 16)	1.205,46	1.300,00	1.205,52	94,48	0,00
	19	= Ergebnis der laufenden Verwaltungstätigkeit (= Zeilen 10 / 18)	1.205,46-	1.300,00-	1.205,52-	94,48-	-
46	20	+ Finanzerträge	0,00	0,00	0,00	0,00	0,00
55	21	- Zinsen und sonstige Finanzaufwendungen ⁶	0,00	0,00	0,00	0,00	0,00
	22	= Finanzergebnis (= Zeilen 20 und 21)	0,00	0,00	0,00	0,00	0,00
	23	= Ergebnis vor Berücksichtigung der internen Leistungsbeziehungen (= Zeilen 19 und 22)	1.205,46-	1.300,00-	1.205,52-	94,48-	0,00
48	24	+ Erträge aus internen Leistungsbeziehungen	0,00	0,00	0,00	0,00	0,00
58	25	- Aufwendungen aus internen Leistungsbeziehungen	0,00	0,00	0,00	0,00	0,00
	26	= Ergebnis (= Zeilen 23, 24, 25)	1.205,46-	1.300,00-	1.205,52-	94,48-	0,00

Teilergebnisrechnung¹ 2023

Monate: 1 bis 13

Produkt - 218201 - Bläserklasse an der Grund- und Gemeinschaftsschule

Nachrichtlich: Nettoabschreibungsaufwand		Ergebnis des Vorjahres in EUR	Fortge- schriebener Ansatz des Haushalts- jahres in EUR	Ist- Ergebnis des Haus- haltsjah- res in EUR	Vergleich Ansatz / Ist in EUR	
571+	+ bilanzielle Abschreibung auf immaterielle Vermögensgegenstände und Sachanlagen sowie auf geleistete Zuwendungen	1.205,46	1.300,00	1.205,52	94,48	
416+	- Erträge aus der Auflösung von Sonderposten aus Zuschüssen und Zuweisungen sowie für Beiträge	0,00	0,00	0,00	0,00	
437						
	= Nettoabschreibungsaufwand	1.205,46	1.300,00	1.205,52	94,48	

Teilergebnisrechnung¹ 2023

Monate: 1 bis 13

Produkt - 241000 - Schülerbeförderung

Ertrags- und Aufwandsarten			Ergebnis des Vorjahres	Fortge- schriebener Ansatz des Haushalts- jahres ²	Ist- Ergebnis des Haus- haltsjah- res	Vergleich Ansatz / Ist (Spalte 5 Spalte 6)	übertrage- ne Er- mächti- gungen ³
			in EUR	in EUR	in EUR	in EUR	in EUR
1 ⁴	2 ⁵	3	4	5	6	7	8
40	1	Steuern und ähnliche Abgaben	0,00	0,00	0,00	0,00	- 0,00
41	2	+ Zuwendungen und allgemeine Umlagen	0,00	0,00	0,00	0,00	- 0,00
42	3	+ sonstige Transfererträge	0,00	0,00	0,00	0,00	- 0,00
43	4	+ öffentlich-rechtliche Leistungsentgelte	0,00	0,00	0,00	0,00	- 0,00
441, 442, 446	5	+ privatrechtliche Leistungsentgelte	0,00	0,00	0,00	0,00	- 0,00
448	6	+ Kostenerstattungen u. Kostenumlagen	0,00	0,00	0,00	0,00	- 0,00
45	7	+ sonstige Erträge	0,00	0,00	0,00	0,00	- 0,00
471	8	+ aktivierte Eigenleistungen	0,00	0,00	0,00	0,00	- 0,00
472	9	+ / - Bestandveränderungen	0,00	0,00	0,00	0,00	- 0,00
	10	= Erträge	0,00	0,00	0,00	0,00	-
50	11	Personalaufwendungen	0,00	0,00	0,00	0,00	0,00
51	12	+ Versorgungsaufwendungen	0,00	0,00	0,00	0,00	0,00
52	13	+ Aufwendungen für Sach- und Dienstleistungen	0,00	0,00	0,00	0,00	0,00
57	14	+ bilanzielle Abschreibungen	0,00	0,00	0,00	0,00	0,00
53	15	+ Transferaufwendungen	0,00	0,00	0,00	0,00	0,00
54	16	+ sonstige Aufwendungen	0,00	0,00	0,00	0,00	0,00
	17	<i>davon Verfügungsmittel</i>	<i>0,00</i>	<i>0,00</i>	<i>0,00</i>	<i>0,00</i>	<i>0,00</i>
	18	= Aufwendungen (= Zeilen 11 bis 16)	0,00	0,00	0,00	0,00	0,00
	19	= Ergebnis der laufenden Verwaltungstätigkeit (= Zeilen 10 / 18)	0,00	0,00	0,00	0,00	-
46	20	+ Finanzerträge	0,00	0,00	0,00	0,00	0,00
55	21	- Zinsen und sonstige Finanzaufwendungen ⁶	0,00	0,00	0,00	0,00	0,00
	22	= Finanzergebnis (= Zeilen 20 und 21)	0,00	0,00	0,00	0,00	0,00
	23	= Ergebnis vor Berücksichtigung der internen Leistungsbeziehungen (= Zeilen 19 und 22)	0,00	0,00	0,00	0,00	0,00
48	24	+ Erträge aus internen Leistungsbeziehungen	0,00	0,00	0,00	0,00	0,00
58	25	- Aufwendungen aus internen Leistungsbeziehungen	0,00	0,00	0,00	0,00	0,00
	26	= Ergebnis (= Zeilen 23, 24, 25)	0,00	0,00	0,00	0,00	0,00

Teilergebnisrechnung¹ 2023

Monate: 1 bis 13

Produkt - 241000 - Schülerbeförderung

Nachrichtlich: Nettoabschreibungsaufwand		Ergebnis des Vorjahres in EUR	Fortge- schriebener Ansatz des Haushalts- jahres in EUR	Ist- Ergebnis des Haus- haltsjah- res in EUR	Vergleich Ansatz / Ist in EUR	
571+	+ bilanzielle Abschreibung auf immaterielle Vermögensgegenstände und Sachanlagen sowie auf geleistete Zuwendungen	0,00	0,00	0,00	0,00	
416+	- Erträge aus der Auflösung von Sonderposten aus Zuschüssen und Zuweisungen sowie für Beiträge	0,00	0,00	0,00	0,00	
	= Nettoabschreibungsaufwand	0,00	0,00	0,00	0,00	

Teilergebnisrechnung¹ 2023

Monate: 1 bis 13

Produkt - 243000 - Sonstige schulische Aufgaben

Ertrags- und Aufwandsarten			Ergebnis des Vorjahres	Fortge- schriebener Ansatz des Haushalts- jahres ²	Ist- Ergebnis des Haus- haltsjah- res	Vergleich Ansatz / Ist (Spalte 5 Spalte 6)	übertrage- ne Er- mächti- gungen ³
			in EUR	in EUR	in EUR	in EUR	in EUR
1 ⁴	2 ⁵	3	4	5	6	7	8
40	1	Steuern und ähnliche Abgaben	0,00	0,00	0,00	0,00	- 0,00
41	2	+ Zuwendungen und allgemeine Umlagen	0,00	0,00	0,00	0,00	- 0,00
42	3	+ sonstige Transfererträge	0,00	0,00	0,00	0,00	- 0,00
43	4	+ öffentlich-rechtliche Leistungsentgelte	0,00	0,00	0,00	0,00	- 0,00
441, 442, 446	5	+ privatrechtliche Leistungsentgelte	0,00	0,00	0,00	0,00	- 0,00
448	6	+ Kostenerstattungen u. Kostenumlagen	0,00	100,00	0,00	100,00	- 0,00
45	7	+ sonstige Erträge	0,00	0,00	0,00	0,00	- 0,00
471	8	+ aktivierte Eigenleistungen	0,00	0,00	0,00	0,00	- 0,00
472	9	+ / - Bestandveränderungen	0,00	0,00	0,00	0,00	- 0,00
	10	= Erträge	0,00	100,00	0,00	100,00	-
50	11	Personalaufwendungen	0,00	0,00	0,00	0,00	0,00
51	12	+ Versorgungsaufwendungen	0,00	0,00	0,00	0,00	0,00
52	13	+ Aufwendungen für Sach- und Dienstleistungen	0,00	100,00	0,00	100,00	0,00
57	14	+ bilanzielle Abschreibungen	0,00	0,00	0,00	0,00	0,00
53	15	+ Transferaufwendungen	0,00	0,00	0,00	0,00	0,00
54	16	+ sonstige Aufwendungen	37.856,73	91.800,00	52.259,58	39.540,42	0,00
	17	<i>davon Verfügungsmittel</i>	<i>0,00</i>	<i>0,00</i>	<i>0,00</i>	<i>0,00</i>	<i>0,00</i>
	18	= Aufwendungen (= Zeilen 11 bis 16)	37.856,73	91.900,00	52.259,58	39.640,42	0,00
	19	= Ergebnis der laufenden Verwaltungstätigkeit (= Zeilen 10 / 18)	37.856,73-	91.800,00-	52.259,58-	39.540,42-	-
46	20	+ Finanzerträge	0,00	0,00	0,00	0,00	0,00
55	21	- Zinsen und sonstige Finanzaufwendungen ⁶	0,00	0,00	0,00	0,00	0,00
	22	= Finanzergebnis (= Zeilen 20 und 21)	0,00	0,00	0,00	0,00	0,00
	23	= Ergebnis vor Berücksichtigung der internen Leistungsbeziehungen (= Zeilen 19 und 22)	37.856,73-	91.800,00-	52.259,58-	39.540,42-	0,00
48	24	+ Erträge aus internen Leistungsbeziehungen	0,00	0,00	0,00	0,00	0,00
58	25	- Aufwendungen aus internen Leistungsbeziehungen	4.500,00-	4.500,00-	4.500,00-	0,00	0,00
	26	= Ergebnis (= Zeilen 23, 24, 25)	42.356,73-	96.300,00-	56.759,58-	39.540,42-	0,00

Teilergebnisrechnung¹ 2023

Monate: 1 bis 13

Produkt - 243000 - Sonstige schulische Aufgaben

Nachrichtlich: Nettoabschreibungsaufwand		Ergebnis des Vorjahres in EUR	Fortge- schriebener Ansatz des Haushalts- jahres in EUR	Ist- Ergebnis des Haus- haltsjah- res in EUR	Vergleich Ansatz / Ist in EUR	
571+	+ bilanzielle Abschreibung auf immaterielle Vermögensgegenstände und Sachanlagen sowie auf geleistete Zuwendungen	0,00	0,00	0,00	0,00	
416+	- Erträge aus der Auflösung von Sonderposten aus Zuschüssen und Zuweisungen sowie für Beiträge	0,00	0,00	0,00	0,00	
437						
	= Nettoabschreibungsaufwand	0,00	0,00	0,00	0,00	

Teilergebnisrechnung¹ 2023

Monate: 1 bis 13

Produkt - 311000 - Verwaltung der Grundsicherung nach SGB XII

Ertrags- und Aufwandsarten			Ergebnis des Vorjahres	Fortge- schriebener Ansatz des Haushalts- jahres ²	Ist- Ergebnis des Haus- haltsjah- res	Vergleich Ansatz / Ist (Spalte 5 Spalte 6)	übertrage- ne Er- mächti- gungen ³
			in EUR	in EUR	in EUR	in EUR	in EUR
1 ⁴	2 ⁵	3	4	5	6	7	8
40	1	Steuern und ähnliche Abgaben	0,00	0,00	0,00	0,00	- 0,00
41	2	+ Zuwendungen und allgemeine Umlagen	0,00	0,00	0,00	0,00	- 0,00
42	3	+ sonstige Transfererträge	0,00	0,00	18.673,89	18.673,89-	- 0,00
43	4	+ öffentlich-rechtliche Leistungsentgelte	0,00	0,00	0,00	0,00	- 0,00
441, 442, 446	5	+ privatrechtliche Leistungsentgelte	0,00	100,00	3.739,94	3.639,94-	- 0,00
448	6	+ Kostenerstattungen u. Kostenumlagen	0,00	0,00	0,00	0,00	- 0,00
45	7	+ sonstige Erträge	0,00	0,00	27.561,47	27.561,47-	- 0,00
471	8	+ aktivierte Eigenleistungen	0,00	0,00	0,00	0,00	- 0,00
472	9	+ / - Bestandveränderungen	0,00	0,00	0,00	0,00	- 0,00
	10	= Erträge	0,00	100,00	49.975,30	49.875,30-	-
50	11	Personalaufwendungen	0,00	0,00	0,00	0,00	0,00
51	12	+ Versorgungsaufwendungen	0,00	0,00	0,00	0,00	0,00
52	13	+ Aufwendungen für Sach- und Dienstleistungen	1.080,00	1.500,00	2.088,90	588,90-	0,00
57	14	+ bilanzielle Abschreibungen	0,00	0,00	0,00	0,00	0,00
53	15	+ Transferaufwendungen	0,00	0,00	0,00	0,00	0,00
54	16	+ sonstige Aufwendungen	154.919,70	161.800,00	129.248,50	32.551,50	0,00
	17	<i>davon Verfügungsmittel</i>	<i>0,00</i>	<i>0,00</i>	<i>0,00</i>	<i>0,00</i>	<i>0,00</i>
	18	= Aufwendungen (= Zeilen 11 bis 16)	155.999,70	163.300,00	131.337,40	31.962,60	0,00
	19	= Ergebnis der laufenden Verwaltungstätigkeit (= Zeilen 10 / 18)	155.999,70-	163.200,00-	81.362,10-	81.837,90-	-
46	20	+ Finanzerträge	0,00	0,00	0,00	0,00	0,00
55	21	- Zinsen und sonstige Finanzaufwendungen ⁶	0,00	0,00	0,00	0,00	0,00
	22	= Finanzergebnis (= Zeilen 20 und 21)	0,00	0,00	0,00	0,00	0,00
	23	= Ergebnis vor Berücksichtigung der internen Leistungsbeziehungen (= Zeilen 19 und 22)	155.999,70-	163.200,00-	81.362,10-	81.837,90-	0,00
48	24	+ Erträge aus internen Leistungsbeziehungen	0,00	0,00	0,00	0,00	0,00
58	25	- Aufwendungen aus internen Leistungsbeziehungen	0,00	0,00	0,00	0,00	0,00
	26	= Ergebnis (= Zeilen 23, 24, 25)	155.999,70-	163.200,00-	81.362,10-	81.837,90-	0,00

Teilergebnisrechnung¹ 2023

Monate: 1 bis 13

Produkt - 311000 - Verwaltung der Grundsicherung nach SGB XII

Nachrichtlich: Nettoabschreibungsaufwand		Ergebnis des Vorjahres in EUR	Fortge- schriebener Ansatz des Haushalts- jahres in EUR	Ist- Ergebnis des Haus- haltsjah- res in EUR	Vergleich Ansatz / Ist in EUR	
571+	+ bilanzielle Abschreibung auf immaterielle Vermögensgegenstände und Sachanlagen sowie auf geleistete Zuwendungen	0,00	0,00	0,00	0,00	
416+	- Erträge aus der Auflösung von Sonderposten aus Zuschüssen und Zuweisungen sowie für Beiträge	0,00	0,00	0,00	0,00	
	= Nettoabschreibungsaufwand	0,00	0,00	0,00	0,00	

Teilergebnisrechnung¹ 2023

Monate: 1 bis 13

Produkt - 331000 - Förderung der Wohlfahrtspflege

Ertrags- und Aufwandsarten			Ergebnis des Vorjahres	Fortge- schriebener Ansatz des Haushalts- jahres ²	Ist- Ergebnis des Haus- haltsjah- res	Vergleich Ansatz / Ist (Spalte 5 Spalte 6)	übertrage- ne Er- mächti- gungen ³
			in EUR	in EUR	in EUR	in EUR	in EUR
1 ⁴	2 ⁵	3	4	5	6	7	8
40	1	Steuern und ähnliche Abgaben	0,00	0,00	0,00	0,00	- 0,00
41	2	+ Zuwendungen und allgemeine Umlagen	0,00	0,00	0,00	0,00	- 0,00
42	3	+ sonstige Transfererträge	0,00	0,00	0,00	0,00	- 0,00
43	4	+ öffentlich-rechtliche Leistungsentgelte	0,00	0,00	0,00	0,00	- 0,00
441, 442, 446	5	+ privatrechtliche Leistungsentgelte	0,00	0,00	0,00	0,00	- 0,00
448	6	+ Kostenerstattungen u. Kostenumlagen	0,00	0,00	0,00	0,00	- 0,00
45	7	+ sonstige Erträge	0,00	0,00	0,00	0,00	- 0,00
471	8	+ aktivierte Eigenleistungen	0,00	0,00	0,00	0,00	- 0,00
472	9	+ / - Bestandveränderungen	0,00	0,00	0,00	0,00	- 0,00
	10	= Erträge	0,00	0,00	0,00	0,00	-
50	11	Personalaufwendungen	0,00	0,00	0,00	0,00	0,00
51	12	+ Versorgungsaufwendungen	0,00	0,00	0,00	0,00	0,00
52	13	+ Aufwendungen für Sach- und Dienstleistungen	582,56	600,00	653,59	53,59-	0,00
57	14	+ bilanzielle Abschreibungen	124,98	100,00	86,48	13,52	0,00
53	15	+ Transferaufwendungen	51,13	300,00	51,13	248,87	0,00
54	16	+ sonstige Aufwendungen	0,00	0,00	0,00	0,00	0,00
	17	<i>davon Verfügungsmittel</i>	<i>0,00</i>	<i>0,00</i>	<i>0,00</i>	<i>0,00</i>	<i>0,00</i>
	18	= Aufwendungen (= Zeilen 11 bis 16)	758,67	1.000,00	791,20	208,80	0,00
	19	= Ergebnis der laufenden Verwaltungstätigkeit (= Zeilen 10 / 18)	758,67-	1.000,00-	791,20-	208,80-	-
46	20	+ Finanzerträge	0,00	0,00	0,00	0,00	0,00
55	21	- Zinsen und sonstige Finanzaufwendungen ⁶	0,00	0,00	0,00	0,00	0,00
	22	= Finanzergebnis (= Zeilen 20 und 21)	0,00	0,00	0,00	0,00	0,00
	23	= Ergebnis vor Berücksichtigung der internen Leistungsbeziehungen (= Zeilen 19 und 22)	758,67-	1.000,00-	791,20-	208,80-	0,00
48	24	+ Erträge aus internen Leistungsbeziehungen	0,00	0,00	0,00	0,00	0,00
58	25	- Aufwendungen aus internen Leistungsbeziehungen	3.000,00-	3.000,00-	3.000,00-	0,00	0,00
	26	= Ergebnis (= Zeilen 23, 24, 25)	3.758,67-	4.000,00-	3.791,20-	208,80-	0,00

Teilergebnisrechnung¹ 2023

Monate: 1 bis 13

Produkt - 331000 - Förderung der Wohlfahrtspflege

Nachrichtlich: Nettoabschreibungsaufwand		Ergebnis des Vorjahres in EUR	Fortge- schriebener Ansatz des Haushalts- jahres in EUR	Ist- Ergebnis des Haus- haltsjah- res in EUR	Vergleich Ansatz / Ist in EUR	
571+	+ bilanzielle Abschreibung auf immaterielle Vermögensgegenstände und Sachanlagen sowie auf geleistete Zuwendungen	124,98	100,00	86,48	13,52	
416+	- Erträge aus der Auflösung von Sonderposten aus Zuschüssen und Zuweisungen sowie für Beiträge	0,00	0,00	0,00	0,00	
	= Nettoabschreibungsaufwand	124,98	100,00	86,48	13,52	

Teilergebnisrechnung¹ 2023

Monate: 1 bis 13

Produkt - 351000 - Leistungen nach dem Wohngeldgesetz

Ertrags- und Aufwandsarten			Ergebnis des Vorjahres	Fortge- schriebener Ansatz des Haushalts- jahres ²	Ist- Ergebnis des Haus- haltsjah- res	Vergleich Ansatz / Ist (Spalte 5 Spalte 6)	übertrage- ne Er- mächti- gungen ³
			in EUR	in EUR	in EUR	in EUR	in EUR
1 ⁴	2 ⁵	3	4	5	6	7	8
40	1	Steuern und ähnliche Abgaben	0,00	0,00	0,00	0,00	- 0,00
41	2	+ Zuwendungen und allgemeine Umlagen	0,00	0,00	0,00	0,00	- 0,00
42	3	+ sonstige Transfererträge	0,00	0,00	0,00	0,00	- 0,00
43	4	+ öffentlich-rechtliche Leistungsentgelte	0,00	0,00	0,00	0,00	- 0,00
441, 442, 446	5	+ privatrechtliche Leistungsentgelte	0,00	100,00	0,00	100,00	- 0,00
448	6	+ Kostenerstattungen u. Kostenumlagen	0,00	0,00	0,00	0,00	- 0,00
45	7	+ sonstige Erträge	0,00	100,00	13.360,34	13.260,34-	- 0,00
471	8	+ aktivierte Eigenleistungen	0,00	0,00	0,00	0,00	- 0,00
472	9	+ / - Bestandveränderungen	0,00	0,00	0,00	0,00	- 0,00
	10	= Erträge	0,00	200,00	13.360,34	13.160,34-	-
50	11	Personalaufwendungen	0,00	0,00	0,00	0,00	0,00
51	12	+ Versorgungsaufwendungen	0,00	0,00	0,00	0,00	0,00
52	13	+ Aufwendungen für Sach- und Dienstleistungen	540,00	2.400,00	2.303,00	97,00	0,00
57	14	+ bilanzielle Abschreibungen	0,00	0,00	0,00	0,00	0,00
53	15	+ Transferaufwendungen	0,00	0,00	0,00	0,00	0,00
54	16	+ sonstige Aufwendungen	43.638,20	121.700,00	53.065,13	68.634,87	0,00
	17	<i>davon Verfügungsmittel</i>	<i>0,00</i>	<i>0,00</i>	<i>0,00</i>	<i>0,00</i>	<i>0,00</i>
	18	= Aufwendungen (= Zeilen 11 bis 16)	44.178,20	124.100,00	55.368,13	68.731,87	0,00
	19	= Ergebnis der laufenden Verwaltungstätigkeit (= Zeilen 10 / 18)	44.178,20-	123.900,00-	42.007,79-	81.892,21-	-
46	20	+ Finanzerträge	0,00	0,00	0,00	0,00	0,00
55	21	- Zinsen und sonstige Finanzaufwendungen ⁶	0,00	0,00	0,00	0,00	0,00
	22	= Finanzergebnis (= Zeilen 20 und 21)	0,00	0,00	0,00	0,00	0,00
	23	= Ergebnis vor Berücksichtigung der internen Leistungsbeziehungen (= Zeilen 19 und 22)	44.178,20-	123.900,00-	42.007,79-	81.892,21-	0,00
48	24	+ Erträge aus internen Leistungsbeziehungen	0,00	0,00	0,00	0,00	0,00
58	25	- Aufwendungen aus internen Leistungsbeziehungen	6.000,00-	6.000,00-	6.000,00-	0,00	0,00
	26	= Ergebnis (= Zeilen 23, 24, 25)	50.178,20-	129.900,00-	48.007,79-	81.892,21-	0,00

Teilergebnisrechnung¹ 2023

Monate: 1 bis 13

Produkt - 351000 - Leistungen nach dem Wohngeldgesetz

Nachrichtlich: Nettoabschreibungsaufwand		Ergebnis des Vorjahres in EUR	Fortge- schriebener Ansatz des Haushalts- jahres in EUR	Ist- Ergebnis des Haus- haltsjah- res in EUR	Vergleich Ansatz / Ist in EUR	
571+	+ bilanzielle Abschreibung auf immaterielle Vermögensgegenstände und Sachanlagen sowie auf geleistete Zuwendungen	0,00	0,00	0,00	0,00	
416+	- Erträge aus der Auflösung von Sonderposten aus Zuschüssen und Zuweisungen sowie für Beiträge	0,00	0,00	0,00	0,00	
437	= Nettoabschreibungsaufwand	0,00	0,00	0,00	0,00	

Teilergebnisrechnung¹ 2023

Monate: 1 bis 13

Produkt - 361100 - Förderung Kindertageseinrichtungen

Ertrags- und Aufwandsarten			Ergebnis des Vorjahres	Fortge- schriebener Ansatz des Haushalts- jahres ²	Ist- Ergebnis des Haus- haltsjah- res	Vergleich Ansatz / Ist (Spalte 5 Spalte 6)	übertrage- ne Er- mächti- gungen ³
			in EUR	in EUR	in EUR	in EUR	in EUR
1 ⁴	2 ⁵	3	4	5	6	7	8
40	1	Steuern und ähnliche Abgaben	0,00	0,00	0,00	0,00	- 0,00
41	2	+ Zuwendungen und allgemeine Umlagen	1.433.877,98	1.731.000,00	1.802.797,67	71.797,67-	- 0,00
42	3	+ sonstige Transfererträge	0,00	0,00	0,00	0,00	- 0,00
43	4	+ öffentlich-rechtliche Leistungsentgelte	0,00	0,00	0,00	0,00	- 0,00
441, 442, 446	5	+ privatrechtliche Leistungsentgelte	0,00	0,00	0,00	0,00	- 0,00
448	6	+ Kostenerstattungen u. Kostenumlagen	0,00	0,00	0,00	0,00	- 0,00
45	7	+ sonstige Erträge	0,00	0,00	0,00	0,00	- 0,00
471	8	+ aktivierte Eigenleistungen	0,00	0,00	0,00	0,00	- 0,00
472	9	+ / - Bestandveränderungen	0,00	0,00	0,00	0,00	- 0,00
	10	= Erträge	1.433.877,98	1.731.000,00	1.802.797,67	71.797,67-	-
50	11	Personalaufwendungen	0,00	0,00	0,00	0,00	0,00
51	12	+ Versorgungsaufwendungen	0,00	0,00	0,00	0,00	0,00
52	13	+ Aufwendungen für Sach- und Dienstleistungen	0,00	200,00	0,00	200,00	0,00
57	14	+ bilanzielle Abschreibungen	16.078,23	15.200,00	19.272,37	4.072,37-	0,00
53	15	+ Transferaufwendungen	1.419.329,98	1.500.000,00	1.576.349,67	76.349,67-	0,00
54	16	+ sonstige Aufwendungen	12.547,79	13.500,00	14.322,77	822,77-	0,00
	17	<i>davon Verfügungsmittel</i>	<i>0,00</i>	<i>0,00</i>	<i>0,00</i>	<i>0,00</i>	<i>0,00</i>
	18	= Aufwendungen (= Zeilen 11 bis 16)	1.447.956,00	1.528.900,00	1.609.944,81	81.044,81-	0,00
	19	= Ergebnis der laufenden Verwaltungstätigkeit (= Zeilen 10 / 18)	14.078,02-	202.100,00	192.852,86	9.247,14	-
46	20	+ Finanzerträge	0,00	0,00	0,00	0,00	0,00
55	21	- Zinsen und sonstige Finanzaufwendungen ⁶	0,00	0,00	0,00	0,00	0,00
	22	= Finanzergebnis (= Zeilen 20 und 21)	0,00	0,00	0,00	0,00	0,00
	23	= Ergebnis vor Berücksichtigung der internen Leistungsbeziehungen (= Zeilen 19 und 22)	14.078,02-	202.100,00	192.852,86	9.247,14	0,00
48	24	+ Erträge aus internen Leistungsbeziehungen	0,00	0,00	0,00	0,00	0,00
58	25	- Aufwendungen aus internen Leistungsbeziehungen	0,00	0,00	0,00	0,00	0,00
	26	= Ergebnis (= Zeilen 23, 24, 25)	14.078,02-	202.100,00	192.852,86	9.247,14	0,00

Teilergebnisrechnung¹ 2023

Monate: 1 bis 13

Produkt - 361100 - Förderung Kindertageseinrichtungen

Nachrichtlich: Nettoabschreibungsaufwand		Ergebnis des Vorjahres in EUR	Fortge- schriebener Ansatz des Haushalts- jahres in EUR	Ist- Ergebnis des Haus- haltsjah- res in EUR	Vergleich Ansatz / Ist in EUR
571+	+ bilanzielle Abschreibung auf immaterielle Vermögensgegenstände und Sachanlagen sowie auf geleistete Zuwendungen	16.078,23	15.200,00	19.272,37	4.072,37-
416+	- Erträge aus der Auflösung von Sonderposten aus Zuschüssen und Zuweisungen sowie für Beiträge	4.548,00-	9.100,00-	4.548,00-	4.552,00-
	= Nettoabschreibungsaufwand	11.530,23	6.100,00	14.724,37	8.624,37-

Teilergebnisrechnung¹ 2023

Monate: 1 bis 13

Produkt - 362500 - Sonstige Jugendarbeit

Ertrags- und Aufwandsarten			Ergebnis des Vorjahres	Fortge- schriebener Ansatz des Haushalts- jahres ²	Ist- Ergebnis des Haus- haltsjah- res	Vergleich Ansatz / Ist (Spalte 5 Spalte 6)	übertrage- ne Er- mächti- gungen ³
			in EUR	in EUR	in EUR	in EUR	in EUR
1 ⁴	2 ⁵	3	4	5	6	7	8
40	1	Steuern und ähnliche Abgaben	0,00	0,00	0,00	0,00	- 0,00
41	2	+ Zuwendungen und allgemeine Umlagen	52.380,38	0,00	0,00	0,00	- 0,00
42	3	+ sonstige Transfererträge	0,00	0,00	0,00	0,00	- 0,00
43	4	+ öffentlich-rechtliche Leistungsentgelte	7.555,02	7.800,00	7.568,00	232,00	- 0,00
441, 442, 446	5	+ privatrechtliche Leistungsentgelte	0,00	0,00	0,00	0,00	- 0,00
448	6	+ Kostenerstattungen u. Kostenumlagen	0,00	0,00	0,00	0,00	- 0,00
45	7	+ sonstige Erträge	0,00	0,00	0,00	0,00	- 0,00
471	8	+ aktivierte Eigenleistungen	0,00	0,00	0,00	0,00	- 0,00
472	9	+ / - Bestandveränderungen	0,00	0,00	0,00	0,00	- 0,00
	10	= Erträge	59.935,40	7.800,00	7.568,00	232,00	-
50	11	Personalaufwendungen	0,00	0,00	0,00	0,00	0,00
51	12	+ Versorgungsaufwendungen	0,00	0,00	0,00	0,00	0,00
52	13	+ Aufwendungen für Sach- und Dienstleistungen	150,00	200,00	0,00	200,00	0,00
57	14	+ bilanzielle Abschreibungen	719,55	800,00	711,78	88,22	0,00
53	15	+ Transferaufwendungen	500,00	500,00	234,03	265,97	0,00
54	16	+ sonstige Aufwendungen	26.935,18	18.694,83	11.875,01	6.819,82	2.000,00
	17	<i>davon Verfügungsmittel</i>	<i>10.628,26</i>	<i>17.294,83</i>	<i>11.402,94</i>	<i>5.891,89</i>	<i>2.000,00</i>
	18	= Aufwendungen (= Zeilen 11 bis 16)	28.304,73	20.194,83	12.820,82	7.374,01	2.000,00
	19	= Ergebnis der laufenden Verwaltungstätigkeit (= Zeilen 10 / 18)	31.630,67	12.394,83-	5.252,82-	7.142,01-	-
46	20	+ Finanzerträge	0,00	0,00	0,00	0,00	0,00
55	21	- Zinsen und sonstige Finanzaufwendungen ⁶	0,00	0,00	0,00	0,00	0,00
	22	= Finanzergebnis (= Zeilen 20 und 21)	0,00	0,00	0,00	0,00	0,00
	23	= Ergebnis vor Berücksichtigung der internen Leistungsbeziehungen (= Zeilen 19 und 22)	31.630,67	12.394,83-	5.252,82-	7.142,01-	2.000,00-
48	24	+ Erträge aus internen Leistungsbeziehungen	0,00	0,00	0,00	0,00	0,00
58	25	- Aufwendungen aus internen Leistungsbeziehungen	0,00	0,00	0,00	0,00	0,00
	26	= Ergebnis (= Zeilen 23, 24, 25)	31.630,67	12.394,83-	5.252,82-	7.142,01-	2.000,00-

Teilergebnisrechnung¹ 2023

Monate: 1 bis 13

Produkt - 362500 - Sonstige Jugendarbeit

Nachrichtlich: Nettoabschreibungsaufwand		Ergebnis des Vorjahres in EUR	Fortge- schriebener Ansatz des Haushalts- jahres in EUR	Ist- Ergebnis des Haus- haltsjah- res in EUR	Vergleich Ansatz / Ist in EUR	
571+	+ bilanzielle Abschreibung auf immaterielle Vermögensgegenstände und Sachanlagen sowie auf geleistete Zuwendungen	719,55	800,00	711,78	88,22	
574						
416+	- Erträge aus der Auflösung von Sonderposten aus Zuschüssen und Zuweisungen sowie für Beiträge	0,00	0,00	0,00	0,00	
437						
	= Nettoabschreibungsaufwand	719,55	800,00	711,78	88,22	

Teilergebnisrechnung¹ 2023

Monate: 1 bis 13

Produkt - 363120 - Erzieherischer Kinder- und Jugendschutz

Ertrags- und Aufwandsarten			Ergebnis des Vorjahres	Fortge- schriebener Ansatz des Haushalts- jahres ²	Ist- Ergebnis des Haus- haltsjah- res	Vergleich Ansatz / Ist (Spalte 5 Spalte 6)	übertrage- ne Er- mächti- gungen ³
			in EUR	in EUR	in EUR	in EUR	in EUR
1 ⁴	2 ⁵	3	4	5	6	7	8
40	1	Steuern und ähnliche Abgaben	0,00	0,00	0,00	0,00	- 0,00
41	2	+ Zuwendungen und allgemeine Umlagen	0,00	0,00	0,00	0,00	- 0,00
42	3	+ sonstige Transfererträge	0,00	0,00	0,00	0,00	- 0,00
43	4	+ öffentlich-rechtliche Leistungsentgelte	0,00	0,00	0,00	0,00	- 0,00
441, 442, 446	5	+ privatrechtliche Leistungsentgelte	0,00	0,00	0,00	0,00	- 0,00
448	6	+ Kostenerstattungen u. Kostenumlagen	0,00	0,00	0,00	0,00	- 0,00
45	7	+ sonstige Erträge	0,00	0,00	0,00	0,00	- 0,00
471	8	+ aktivierte Eigenleistungen	0,00	0,00	0,00	0,00	- 0,00
472	9	+ / - Bestandveränderungen	0,00	0,00	0,00	0,00	- 0,00
	10	= Erträge	0,00	0,00	0,00	0,00	-
50	11	Personalaufwendungen	0,00	0,00	0,00	0,00	0,00
51	12	+ Versorgungsaufwendungen	0,00	0,00	0,00	0,00	0,00
52	13	+ Aufwendungen für Sach- und Dienstleistungen	0,00	0,00	0,00	0,00	0,00
57	14	+ bilanzielle Abschreibungen	0,00	0,00	0,00	0,00	0,00
53	15	+ Transferaufwendungen	0,00	0,00	0,00	0,00	0,00
54	16	+ sonstige Aufwendungen	6.356,28	7.300,00	5.107,04	2.192,96	0,00
	17	<i>davon Verfügungsmittel</i>	<i>0,00</i>	<i>0,00</i>	<i>0,00</i>	<i>0,00</i>	<i>0,00</i>
	18	= Aufwendungen (= Zeilen 11 bis 16)	6.356,28	7.300,00	5.107,04	2.192,96	0,00
	19	= Ergebnis der laufenden Verwaltungstätigkeit (= Zeilen 10 / 18)	6.356,28-	7.300,00-	5.107,04-	2.192,96-	-
46	20	+ Finanzerträge	0,00	0,00	0,00	0,00	0,00
55	21	- Zinsen und sonstige Finanzaufwender ⁶	0,00	0,00	0,00	0,00	0,00
	22	= Finanzergebnis (= Zeilen 20 und 21)	0,00	0,00	0,00	0,00	0,00
	23	= Ergebnis vor Berücksichtigung der internen Leistungsbeziehungen (= Zeilen 19 und 22)	6.356,28-	7.300,00-	5.107,04-	2.192,96-	0,00
48	24	+ Erträge aus internen Leistungsbeziehungen	0,00	0,00	0,00	0,00	0,00
58	25	- Aufwendungen aus internen Leistungsbeziehungen	0,00	0,00	0,00	0,00	0,00
	26	= Ergebnis (= Zeilen 23, 24, 25)	6.356,28-	7.300,00-	5.107,04-	2.192,96-	0,00

Teilergebnisrechnung¹ 2023

Monate: 1 bis 13

Produkt - 363120 - Erzieherischer Kinder- und Jugendschutz

Nachrichtlich: Nettoabschreibungsaufwand		Ergebnis des Vorjahres in EUR	Fortge- schriebener Ansatz des Haushalts- jahres in EUR	Ist- Ergebnis des Haus- haltsjah- res in EUR	Vergleich Ansatz / Ist in EUR	
571+	+ bilanzielle Abschreibung auf immaterielle Vermögensgegenstände und Sachanlagen sowie auf geleistete Zuwendungen	0,00	0,00	0,00	0,00	
416+	- Erträge aus der Auflösung von Sonderposten aus Zuschüssen und Zuweisungen sowie für Beiträge	0,00	0,00	0,00	0,00	
437						
	= Nettoabschreibungsaufwand	0,00	0,00	0,00	0,00	

Teilergebnisrechnung¹ 2023

Monate: 1 bis 13

Produkt - 421000 - Förderung des Sports

Ertrags- und Aufwandsarten			Ergebnis des Vorjahres	Fortge- schriebener Ansatz des Haushalts- jahres ²	Ist- Ergebnis des Haus- haltsjah- res	Vergleich Ansatz / Ist (Spalte 5 Spalte 6)	übertrage- ne Er- mächti- gungen ³
			in EUR	in EUR	in EUR	in EUR	in EUR
1 ⁴	2 ⁵	3	4	5	6	7	8
40	1	Steuern und ähnliche Abgaben	0,00	0,00	0,00	0,00	- 0,00
41	2	+ Zuwendungen und allgemeine Umlagen	0,00	0,00	0,00	0,00	- 0,00
42	3	+ sonstige Transfererträge	0,00	0,00	0,00	0,00	- 0,00
43	4	+ öffentlich-rechtliche Leistungsentgelte	0,00	0,00	0,00	0,00	- 0,00
441, 442, 446	5	+ privatrechtliche Leistungsentgelte	0,00	0,00	0,00	0,00	- 0,00
448	6	+ Kostenerstattungen u. Kostenumlagen	0,00	0,00	0,00	0,00	- 0,00
45	7	+ sonstige Erträge	0,00	0,00	0,00	0,00	- 0,00
471	8	+ aktivierte Eigenleistungen	0,00	0,00	0,00	0,00	- 0,00
472	9	+ / - Bestandveränderungen	0,00	0,00	0,00	0,00	- 0,00
	10	= Erträge	0,00	0,00	0,00	0,00	-
50	11	Personalaufwendungen	0,00	0,00	0,00	0,00	0,00
51	12	+ Versorgungsaufwendungen	0,00	0,00	0,00	0,00	0,00
52	13	+ Aufwendungen für Sach- und Dienstleistungen	0,00	0,00	0,00	0,00	0,00
57	14	+ bilanzielle Abschreibungen	0,00	0,00	0,00	0,00	0,00
53	15	+ Transferaufwendungen	0,00	0,00	0,00	0,00	0,00
54	16	+ sonstige Aufwendungen	0,00	0,00	0,00	0,00	0,00
	17	<i>davon Verfügungsmittel</i>	<i>0,00</i>	<i>0,00</i>	<i>0,00</i>	<i>0,00</i>	<i>0,00</i>
	18	= Aufwendungen (= Zeilen 11 bis 16)	0,00	0,00	0,00	0,00	0,00
	19	= Ergebnis der laufenden Verwaltungstätigkeit (= Zeilen 10 / 18)	0,00	0,00	0,00	0,00	-
46	20	+ Finanzerträge	0,00	0,00	0,00	0,00	0,00
55	21	- Zinsen und sonstige Finanzaufwendungen ⁶	0,00	0,00	0,00	0,00	0,00
	22	= Finanzergebnis (= Zeilen 20 und 21)	0,00	0,00	0,00	0,00	0,00
	23	= Ergebnis vor Berücksichtigung der internen Leistungsbeziehungen (= Zeilen 19 und 22)	0,00	0,00	0,00	0,00	0,00
48	24	+ Erträge aus internen Leistungsbeziehungen	0,00	0,00	0,00	0,00	0,00
58	25	- Aufwendungen aus internen Leistungsbeziehungen	67.554,23-	105.400,00-	65.466,17-	39.933,83-	0,00
	26	= Ergebnis (= Zeilen 23, 24, 25)	67.554,23-	105.400,00-	65.466,17-	39.933,83-	0,00

Teilergebnisrechnung¹ 2023

Monate: 1 bis 13

Produkt - 421000 - Förderung des Sports

Nachrichtlich: Nettoabschreibungsaufwand		Ergebnis des Vorjahres in EUR	Fortge- schriebener Ansatz des Haushalts- jahres in EUR	Ist- Ergebnis des Haus- haltsjah- res in EUR	Vergleich Ansatz / Ist in EUR	
571+	+ bilanzielle Abschreibung auf immaterielle Vermögensgegenstände und Sachanlagen sowie auf geleistete Zuwendungen	0,00	0,00	0,00	0,00	
416+	- Erträge aus der Auflösung von Sonderposten aus Zuschüssen und Zuweisungen sowie für Beiträge	0,00	0,00	0,00	0,00	
437	= Nettoabschreibungsaufwand	0,00	0,00	0,00	0,00	

Teilergebnisrechnung¹ 2023

Monate: 1 bis 13

Produkt - 424001 - Großsporthalle

Ertrags- und Aufwandsarten			Ergebnis des Vorjahres	Fortge- schriebener Ansatz des Haushalts- jahres ²	Ist- Ergebnis des Haus- haltsjah- res	Vergleich Ansatz / Ist (Spalte 5 Spalte 6)	übertrage- ne Er- mächti- gungen ³
			in EUR	in EUR	in EUR	in EUR	in EUR
1 ⁴	2 ⁵	3	4	5	6	7	8
40	1	Steuern und ähnliche Abgaben	0,00	0,00	0,00	0,00	- 0,00
41	2	+ Zuwendungen und allgemeine Umlagen	34.473,08	34.700,00	34.473,08	226,92	- 0,00
42	3	+ sonstige Transfererträge	0,00	0,00	0,00	0,00	- 0,00
43	4	+ öffentlich-rechtliche Leistungsentgelte	25.555,50	34.000,00	35.015,50	1.015,50-	- 0,00
441, 442, 446	5	+ privatrechtliche Leistungsentgelte	60.087,51	47.500,00	49.640,60	2.140,60-	- 0,00
448	6	+ Kostenerstattungen u. Kostenumlagen	7.908,16	1.000,00	214,20	785,80	- 0,00
45	7	+ sonstige Erträge	0,00	0,00	0,00	0,00	- 0,00
471	8	+ aktivierte Eigenleistungen	0,00	0,00	0,00	0,00	- 0,00
472	9	+ / - Bestandveränderungen	0,00	0,00	0,00	0,00	- 0,00
	10	= Erträge	128.024,25	117.200,00	119.343,38	2.143,38-	-
50	11	Personalaufwendungen	0,00	0,00	0,00	0,00	0,00
51	12	+ Versorgungsaufwendungen	0,00	0,00	0,00	0,00	0,00
52	13	+ Aufwendungen für Sach- und Dienstleistungen	160.147,87	212.600,00	147.758,74	64.841,26	16.017,40
57	14	+ bilanzielle Abschreibungen	26.232,12	26.200,00	26.097,05	102,95	0,00
53	15	+ Transferaufwendungen	0,00	0,00	0,00	0,00	0,00
54	16	+ sonstige Aufwendungen	51.792,84	51.300,00	52.182,10	882,10-	0,00
	17	<i>davon Verfügungsmittel</i>	<i>0,00</i>	<i>0,00</i>	<i>0,00</i>	<i>0,00</i>	<i>0,00</i>
	18	= Aufwendungen (= Zeilen 11 bis 16)	238.172,83	290.100,00	226.037,89	64.062,11	16.017,40
	19	= Ergebnis der laufenden Verwaltungstätigkeit (= Zeilen 10 / 18)	110.148,58-	172.900,00-	106.694,51-	66.205,49-	-
46	20	+ Finanzerträge	0,00	0,00	0,00	0,00	0,00
55	21	- Zinsen und sonstige Finanzaufwendungen ⁶	0,00	0,00	0,00	0,00	0,00
	22	= Finanzergebnis (= Zeilen 20 und 21)	0,00	0,00	0,00	0,00	0,00
	23	= Ergebnis vor Berücksichtigung der internen Leistungsbeziehungen (= Zeilen 19 und 22)	110.148,58-	172.900,00-	106.694,51-	66.205,49-	16.017,40-
48	24	+ Erträge aus internen Leistungsbeziehungen	111.748,59	174.500,00	108.294,51	66.205,49	0,00
58	25	- Aufwendungen aus internen Leistungsbeziehungen	1.600,00-	1.600,00-	1.600,00-	0,00	0,00
	26	= Ergebnis (= Zeilen 23, 24, 25)	0,01	0,00	0,00	0,00	16.017,40-

Teilergebnisrechnung¹ 2023

Monate: 1 bis 13

Produkt - 424001 - Großsporthalle

Nachrichtlich: Nettoabschreibungsaufwand		Ergebnis des Vorjahres in EUR	Fortge- schriebener Ansatz des Haushalts- jahres in EUR	Ist- Ergebnis des Haus- haltsjah- res in EUR	Vergleich Ansatz / Ist in EUR
571+	+ bilanzielle Abschreibung auf immaterielle Vermögensgegenstände und Sachanlagen sowie auf geleistete Zuwendungen	26.232,12	26.200,00	26.097,05	102,95
416+	- Erträge aus der Auflösung von Sonderposten aus Zuschüssen und Zuweisungen sowie für Beiträge	14.473,08-	14.700,00-	14.473,08-	226,92-
	= Nettoabschreibungsaufwand	11.759,04	11.500,00	11.623,97	123,97-

Teilergebnisrechnung¹ 2023

Monate: 1 bis 13

Produkt - 511000 - Bauleitplanung

Ertrags- und Aufwandsarten			Ergebnis des Vorjahres	Fortge- schriebener Ansatz des Haushalts- jahres ²	Ist- Ergebnis des Haus- haltsjah- res	Vergleich Ansatz / Ist (Spalte 5 Spalte 6)	übertrage- ne Er- mächti- gungen ³
			in EUR	in EUR	in EUR	in EUR	in EUR
1 ⁴	2 ⁵	3	4	5	6	7	8
40	1	Steuern und ähnliche Abgaben	0,00	0,00	0,00	0,00	- 0,00
41	2	+ Zuwendungen und allgemeine Umlagen	0,00	0,00	0,00	0,00	- 0,00
42	3	+ sonstige Transfererträge	0,00	0,00	0,00	0,00	- 0,00
43	4	+ öffentlich-rechtliche Leistungsentgelte	1.340,00	400,00	1.240,00	840,00-	- 0,00
441, 442, 446	5	+ privatrechtliche Leistungsentgelte	0,00	100,00	0,00	100,00	- 0,00
448	6	+ Kostenerstattungen u. Kostenumlagen	0,00	0,00	0,00	0,00	- 0,00
45	7	+ sonstige Erträge	0,00	0,00	0,00	0,00	- 0,00
471	8	+ aktivierte Eigenleistungen	0,00	0,00	0,00	0,00	- 0,00
472	9	+ / - Bestandveränderungen	0,00	0,00	0,00	0,00	- 0,00
	10	= Erträge	1.340,00	500,00	1.240,00	740,00-	-
50	11	Personalaufwendungen	0,00	0,00	0,00	0,00	0,00
51	12	+ Versorgungsaufwendungen	0,00	0,00	0,00	0,00	0,00
52	13	+ Aufwendungen für Sach- und Dienstleistungen	0,00	1.000,00	640,00	360,00	0,00
57	14	+ bilanzielle Abschreibungen	0,00	0,00	0,00	0,00	0,00
53	15	+ Transferaufwendungen	0,00	0,00	0,00	0,00	0,00
54	16	+ sonstige Aufwendungen	47.053,49	50.200,00	48.933,09	1.266,91	0,00
	17	<i>davon Verfügungsmittel</i>	<i>0,00</i>	<i>0,00</i>	<i>0,00</i>	<i>0,00</i>	<i>0,00</i>
	18	= Aufwendungen (= Zeilen 11 bis 16)	47.053,49	51.200,00	49.573,09	1.626,91	0,00
	19	= Ergebnis der laufenden Verwaltungstätigkeit (= Zeilen 10 / 18)	45.713,49-	50.700,00-	48.333,09-	2.366,91-	-
46	20	+ Finanzerträge	0,00	0,00	0,00	0,00	0,00
55	21	- Zinsen und sonstige Finanzaufwendungen ⁶	0,00	0,00	0,00	0,00	0,00
	22	= Finanzergebnis (= Zeilen 20 und 21)	0,00	0,00	0,00	0,00	0,00
	23	= Ergebnis vor Berücksichtigung der internen Leistungsbeziehungen (= Zeilen 19 und 22)	45.713,49-	50.700,00-	48.333,09-	2.366,91-	0,00
48	24	+ Erträge aus internen Leistungsbeziehungen	0,00	0,00	0,00	0,00	0,00
58	25	- Aufwendungen aus internen Leistungsbeziehungen	2.000,00-	2.000,00-	2.000,00-	0,00	0,00
	26	= Ergebnis (= Zeilen 23, 24, 25)	47.713,49-	52.700,00-	50.333,09-	2.366,91-	0,00

Teilergebnisrechnung¹ 2023

Monate: 1 bis 13

Produkt - 511000 - Bauleitplanung

Nachrichtlich: Nettoabschreibungsaufwand		Ergebnis des Vorjahres in EUR	Fortge- schriebener Ansatz des Haushalts- jahres in EUR	Ist- Ergebnis des Haus- haltsjah- res in EUR	Vergleich Ansatz / Ist in EUR	
571+	+ bilanzielle Abschreibung auf immaterielle Vermögensgegenstände und Sachanlagen sowie auf geleistete Zuwendungen	0,00	0,00	0,00	0,00	
416+	- Erträge aus der Auflösung von Sonderposten aus Zuschüssen und Zuweisungen sowie für Beiträge	0,00	0,00	0,00	0,00	
437						
	= Nettoabschreibungsaufwand	0,00	0,00	0,00	0,00	

Teilergebnisrechnung¹ 2023

Monate: 1 bis 13

Produkt - 521000 - Bauordnung

Ertrags- und Aufwandsarten			Ergebnis des Vorjahres	Fortge- schriebener Ansatz des Haushalts- jahres ²	Ist- Ergebnis des Haus- haltsjah- res	Vergleich Ansatz / Ist (Spalte 5 Spalte 6)	übertrage- ne Er- mächti- gungen ³
			in EUR	in EUR	in EUR	in EUR	in EUR
1 ⁴	2 ⁵	3	4	5	6	7	8
40	1	Steuern und ähnliche Abgaben	0,00	0,00	0,00	0,00	- 0,00
41	2	+ Zuwendungen und allgemeine Umlagen	0,00	0,00	0,00	0,00	- 0,00
42	3	+ sonstige Transfererträge	0,00	0,00	0,00	0,00	- 0,00
43	4	+ öffentlich-rechtliche Leistungsentgelte	0,00	0,00	0,00	0,00	- 0,00
441, 442, 446	5	+ privatrechtliche Leistungsentgelte	0,00	100,00	0,00	100,00	- 0,00
448	6	+ Kostenerstattungen u. Kostenumlagen	0,00	0,00	0,00	0,00	- 0,00
45	7	+ sonstige Erträge	0,00	0,00	0,00	0,00	- 0,00
471	8	+ aktivierte Eigenleistungen	0,00	0,00	0,00	0,00	- 0,00
472	9	+ / - Bestandveränderungen	0,00	0,00	0,00	0,00	- 0,00
	10	= Erträge	0,00	100,00	0,00	100,00	-
50	11	Personalaufwendungen	0,00	0,00	0,00	0,00	0,00
51	12	+ Versorgungsaufwendungen	0,00	0,00	0,00	0,00	0,00
52	13	+ Aufwendungen für Sach- und Dienstleistungen	0,00	400,00	0,00	400,00	0,00
57	14	+ bilanzielle Abschreibungen	0,00	0,00	0,00	0,00	0,00
53	15	+ Transferaufwendungen	0,00	0,00	0,00	0,00	0,00
54	16	+ sonstige Aufwendungen	9.346,72	11.900,00	11.509,62	390,38	0,00
	17	<i>davon Verfügungsmittel</i>	<i>0,00</i>	<i>0,00</i>	<i>0,00</i>	<i>0,00</i>	<i>0,00</i>
	18	= Aufwendungen (= Zeilen 11 bis 16)	9.346,72	12.300,00	11.509,62	790,38	0,00
	19	= Ergebnis der laufenden Verwaltungstätigkeit (= Zeilen 10 / 18)	9.346,72-	12.200,00-	11.509,62-	690,38-	-
46	20	+ Finanzerträge	0,00	0,00	0,00	0,00	0,00
55	21	- Zinsen und sonstige Finanzaufwendungen ⁶	0,00	0,00	0,00	0,00	0,00
	22	= Finanzergebnis (= Zeilen 20 und 21)	0,00	0,00	0,00	0,00	0,00
	23	= Ergebnis vor Berücksichtigung der internen Leistungsbeziehungen (= Zeilen 19 und 22)	9.346,72-	12.200,00-	11.509,62-	690,38-	0,00
48	24	+ Erträge aus internen Leistungsbeziehungen	0,00	0,00	0,00	0,00	0,00
58	25	- Aufwendungen aus internen Leistungsbeziehungen	1.600,00-	1.600,00-	1.600,00-	0,00	0,00
	26	= Ergebnis (= Zeilen 23, 24, 25)	10.946,72-	13.800,00-	13.109,62-	690,38-	0,00

Teilergebnisrechnung¹ 2023

Monate: 1 bis 13

Produkt - 521000 - Bauordnung

Nachrichtlich: Nettoabschreibungsaufwand		Ergebnis des Vorjahres in EUR	Fortge- schriebener Ansatz des Haushalts- jahres in EUR	Ist- Ergebnis des Haus- haltsjah- res in EUR	Vergleich Ansatz / Ist in EUR	
571+	+ bilanzielle Abschreibung auf immaterielle Vermögensgegenstände und Sachanlagen sowie auf geleistete Zuwendungen	0,00	0,00	0,00	0,00	
416+	- Erträge aus der Auflösung von Sonderposten aus Zuschüssen und Zuweisungen sowie für Beiträge	0,00	0,00	0,00	0,00	
437						
	= Nettoabschreibungsaufwand	0,00	0,00	0,00	0,00	

Teilergebnisrechnung¹ 2023

Monate: 1 bis 13

Produkt - 534000 - Fernwärmeversorgung

Ertrags- und Aufwandsarten			Ergebnis des Vorjahres	Fortge- schriebener Ansatz des Haushalts- jahres ²	Ist- Ergebnis des Haus- haltsjah- res	Vergleich Ansatz / Ist (Spalte 5 Spalte 6)	übertrage- ne Er- mächti- gungen ³
			in EUR	in EUR	in EUR	in EUR	in EUR
1 ⁴	2 ⁵	3	4	5	6	7	8
40	1	Steuern und ähnliche Abgaben	0,00	0,00	0,00	0,00	- 0,00
41	2	+ Zuwendungen und allgemeine Umlagen	0,00	0,00	0,00	0,00	- 0,00
42	3	+ sonstige Transfererträge	0,00	0,00	0,00	0,00	- 0,00
43	4	+ öffentlich-rechtliche Leistungsentgelte	0,00	0,00	0,00	0,00	- 0,00
441, 442, 446	5	+ privatrechtliche Leistungsentgelte	7.060,84	0,00	7.521,36	7.521,36-	- 0,00
448	6	+ Kostenerstattungen u. Kostenumlagen	0,00	0,00	0,00	0,00	- 0,00
45	7	+ sonstige Erträge	0,00	0,00	0,00	0,00	- 0,00
471	8	+ aktivierte Eigenleistungen	0,00	0,00	0,00	0,00	- 0,00
472	9	+ / - Bestandveränderungen	0,00	0,00	0,00	0,00	- 0,00
	10	= Erträge	7.060,84	0,00	7.521,36	7.521,36-	-
50	11	Personalaufwendungen	0,00	0,00	0,00	0,00	0,00
51	12	+ Versorgungsaufwendungen	0,00	0,00	0,00	0,00	0,00
52	13	+ Aufwendungen für Sach- und Dienstleistungen	0,00	0,00	0,00	0,00	0,00
57	14	+ bilanzielle Abschreibungen	0,00	0,00	0,00	0,00	0,00
53	15	+ Transferaufwendungen	0,00	0,00	0,00	0,00	0,00
54	16	+ sonstige Aufwendungen	1.414,54	0,00	1.506,80	1.506,80-	0,00
	17	<i>davon Verfügungsmittel</i>	<i>0,00</i>	<i>0,00</i>	<i>0,00</i>	<i>0,00</i>	<i>0,00</i>
	18	= Aufwendungen (= Zeilen 11 bis 16)	1.414,54	0,00	1.506,80	1.506,80-	0,00
	19	= Ergebnis der laufenden Verwaltungstätigkeit (= Zeilen 10 / 18)	5.646,30	0,00	6.014,56	6.014,56-	-
46	20	+ Finanzerträge	0,00	0,00	0,00	0,00	0,00
55	21	- Zinsen und sonstige Finanzaufwendungen ⁶	0,00	0,00	0,00	0,00	0,00
	22	= Finanzergebnis (= Zeilen 20 und 21)	0,00	0,00	0,00	0,00	0,00
	23	= Ergebnis vor Berücksichtigung der internen Leistungsbeziehungen (= Zeilen 19 und 22)	5.646,30	0,00	6.014,56	6.014,56-	0,00
48	24	+ Erträge aus internen Leistungsbeziehungen	0,00	0,00	0,00	0,00	0,00
58	25	- Aufwendungen aus internen Leistungsbeziehungen	0,00	0,00	0,00	0,00	0,00
	26	= Ergebnis (= Zeilen 23, 24, 25)	5.646,30	0,00	6.014,56	6.014,56-	0,00

Teilergebnisrechnung¹ 2023

Monate: 1 bis 13

Produkt - 534000 - Fernwärmeversorgung

Nachrichtlich: Nettoabschreibungsaufwand		Ergebnis des Vorjahres in EUR	Fortge- schriebener Ansatz des Haushalts- jahres in EUR	Ist- Ergebnis des Haus- haltsjah- res in EUR	Vergleich Ansatz / Ist in EUR	
571+	+ bilanzielle Abschreibung auf immaterielle Vermögensgegenstände und Sachanlagen sowie auf geleistete Zuwendungen	0,00	0,00	0,00	0,00	
416+	- Erträge aus der Auflösung von Sonderposten aus Zuschüssen und Zuweisungen sowie für Beiträge	0,00	0,00	0,00	0,00	
	= Nettoabschreibungsaufwand	0,00	0,00	0,00	0,00	

Teilergebnisrechnung¹ 2023

Monate: 1 bis 13

Produkt - 541000 - Gemeindestraßen

Ertrags- und Aufwandsarten			Ergebnis des Vorjahres	Fortge- schriebener Ansatz des Haushalts- jahres ²	Ist- Ergebnis des Haus- haltsjah- res	Vergleich Ansatz / Ist (Spalte 5 Spalte 6)	übertrage- ne Er- mächti- gungen ³
			in EUR	in EUR	in EUR	in EUR	in EUR
1 ⁴	2 ⁵	3	4	5	6	7	8
40	1	Steuern und ähnliche Abgaben	0,00	0,00	0,00	0,00	- 0,00
41	2	+ Zuwendungen und allgemeine Umlagen	0,00	0,00	0,00	0,00	- 0,00
42	3	+ sonstige Transfererträge	0,00	0,00	0,00	0,00	- 0,00
43	4	+ öffentlich-rechtliche Leistungsentgelte	0,00	0,00	0,00	0,00	- 0,00
441, 442, 446	5	+ privatrechtliche Leistungsentgelte	0,00	100,00	0,00	100,00	- 0,00
448	6	+ Kostenerstattungen u. Kostenumlagen	0,00	100,00	0,00	100,00	- 0,00
45	7	+ sonstige Erträge	0,00	0,00	0,00	0,00	- 0,00
471	8	+ aktivierte Eigenleistungen	0,00	0,00	0,00	0,00	- 0,00
472	9	+ / - Bestandveränderungen	0,00	0,00	0,00	0,00	- 0,00
	10	= Erträge	0,00	200,00	0,00	200,00	-
50	11	Personalaufwendungen	0,00	0,00	0,00	0,00	0,00
51	12	+ Versorgungsaufwendungen	0,00	0,00	0,00	0,00	0,00
52	13	+ Aufwendungen für Sach- und Dienstleistungen	238,00	300,00	535,30	235,30-	0,00
57	14	+ bilanzielle Abschreibungen	0,00	0,00	0,00	0,00	0,00
53	15	+ Transferaufwendungen	0,00	0,00	0,00	0,00	0,00
54	16	+ sonstige Aufwendungen	9.918,12	26.000,00	25.059,88	940,12	0,00
	17	<i>davon Verfügungsmittel</i>	<i>0,00</i>	<i>0,00</i>	<i>0,00</i>	<i>0,00</i>	<i>0,00</i>
	18	= Aufwendungen (= Zeilen 11 bis 16)	10.156,12	26.300,00	25.595,18	704,82	0,00
	19	= Ergebnis der laufenden Verwaltungstätigkeit (= Zeilen 10 / 18)	10.156,12-	26.100,00-	25.595,18-	504,82-	-
46	20	+ Finanzerträge	0,00	0,00	0,00	0,00	0,00
55	21	- Zinsen und sonstige Finanzaufwendungen ⁶	0,00	0,00	0,00	0,00	0,00
	22	= Finanzergebnis (= Zeilen 20 und 21)	0,00	0,00	0,00	0,00	0,00
	23	= Ergebnis vor Berücksichtigung der internen Leistungsbeziehungen (= Zeilen 19 und 22)	10.156,12-	26.100,00-	25.595,18-	504,82-	0,00
48	24	+ Erträge aus internen Leistungsbeziehungen	0,00	0,00	0,00	0,00	0,00
58	25	- Aufwendungen aus internen Leistungsbeziehungen	5.600,00-	5.600,00-	5.600,00-	0,00	0,00
	26	= Ergebnis (= Zeilen 23, 24, 25)	15.756,12-	31.700,00-	31.195,18-	504,82-	0,00

Teilergebnisrechnung¹ 2023

Monate: 1 bis 13

Produkt - 541000 - Gemeindestraßen

Nachrichtlich: Nettoabschreibungsaufwand		Ergebnis des Vorjahres in EUR	Fortge- schriebener Ansatz des Haushalts- jahres in EUR	Ist- Ergebnis des Haus- haltsjah- res in EUR	Vergleich Ansatz / Ist in EUR	
571+	+ bilanzielle Abschreibung auf immaterielle Vermögensgegenstände und Sachanlagen sowie auf geleistete Zuwendungen	0,00	0,00	0,00	0,00	
416+	- Erträge aus der Auflösung von Sonderposten aus Zuschüssen und Zuweisungen sowie für Beiträge	0,00	0,00	0,00	0,00	
437						
	= Nettoabschreibungsaufwand	0,00	0,00	0,00	0,00	

Teilergebnisrechnung¹ 2023

Monate: 1 bis 13

Produkt - 541001 - Straßenbeleuchtung

Ertrags- und Aufwandsarten			Ergebnis des Vorjahres	Fortge- schriebener Ansatz des Haushalts- jahres ²	Ist- Ergebnis des Haus- haltsjah- res	Vergleich Ansatz / Ist (Spalte 5 Spalte 6)	übertrage- ne Er- mächti- gungen ³
			in EUR	in EUR	in EUR	in EUR	in EUR
1 ⁴	2 ⁵	3	4	5	6	7	8
40	1	Steuern und ähnliche Abgaben	0,00	0,00	0,00	0,00	- 0,00
41	2	+ Zuwendungen und allgemeine Umlagen	0,00	0,00	0,00	0,00	- 0,00
42	3	+ sonstige Transfererträge	0,00	0,00	0,00	0,00	- 0,00
43	4	+ öffentlich-rechtliche Leistungsentgelte	0,00	0,00	0,00	0,00	- 0,00
441, 442, 446	5	+ privatrechtliche Leistungsentgelte	0,00	100,00	0,00	100,00	- 0,00
448	6	+ Kostenerstattungen u. Kostenumlagen	0,00	100,00	0,00	100,00	- 0,00
45	7	+ sonstige Erträge	0,00	0,00	0,00	0,00	- 0,00
471	8	+ aktivierte Eigenleistungen	0,00	0,00	0,00	0,00	- 0,00
472	9	+ / - Bestandveränderungen	0,00	0,00	0,00	0,00	- 0,00
	10	= Erträge	0,00	200,00	0,00	200,00	-
50	11	Personalaufwendungen	0,00	0,00	0,00	0,00	0,00
51	12	+ Versorgungsaufwendungen	0,00	0,00	0,00	0,00	0,00
52	13	+ Aufwendungen für Sach- und Dienstleistungen	0,00	300,00	278,32	21,68	0,00
57	14	+ bilanzielle Abschreibungen	0,00	0,00	0,00	0,00	0,00
53	15	+ Transferaufwendungen	0,00	0,00	0,00	0,00	0,00
54	16	+ sonstige Aufwendungen	3.989,87	11.900,00	11.134,97	765,03	0,00
	17	<i>davon Verfügungsmittel</i>	<i>0,00</i>	<i>0,00</i>	<i>0,00</i>	<i>0,00</i>	<i>0,00</i>
	18	= Aufwendungen (= Zeilen 11 bis 16)	3.989,87	12.200,00	11.413,29	786,71	0,00
	19	= Ergebnis der laufenden Verwaltungstätigkeit (= Zeilen 10 / 18)	3.989,87-	12.000,00-	11.413,29-	586,71-	-
46	20	+ Finanzerträge	0,00	0,00	0,00	0,00	0,00
55	21	- Zinsen und sonstige Finanzaufwendungen ⁶	0,00	0,00	0,00	0,00	0,00
	22	= Finanzergebnis (= Zeilen 20 und 21)	0,00	0,00	0,00	0,00	0,00
	23	= Ergebnis vor Berücksichtigung der internen Leistungsbeziehungen (= Zeilen 19 und 22)	3.989,87-	12.000,00-	11.413,29-	586,71-	0,00
48	24	+ Erträge aus internen Leistungsbeziehungen	0,00	0,00	0,00	0,00	0,00
58	25	- Aufwendungen aus internen Leistungsbeziehungen	2.400,00-	2.400,00-	2.400,00-	0,00	0,00
	26	= Ergebnis (= Zeilen 23, 24, 25)	6.389,87-	14.400,00-	13.813,29-	586,71-	0,00

Teilergebnisrechnung¹ 2023

Monate: 1 bis 13

Produkt - 541001 - Straßenbeleuchtung

Nachrichtlich: Nettoabschreibungsaufwand		Ergebnis des Vorjahres in EUR	Fortge- schriebener Ansatz des Haushalts- jahres in EUR	Ist- Ergebnis des Haus- haltsjah- res in EUR	Vergleich Ansatz / Ist in EUR	
571+	+ bilanzielle Abschreibung auf immaterielle Vermögensgegenstände und Sachanlagen sowie auf geleistete Zuwendungen	0,00	0,00	0,00	0,00	
416+	- Erträge aus der Auflösung von Sonderposten aus Zuschüssen und Zuweisungen sowie für Beiträge	0,00	0,00	0,00	0,00	
437	= Nettoabschreibungsaufwand	0,00	0,00	0,00	0,00	

Teilergebnisrechnung¹ 2023

Monate: 1 bis 13

Produkt - 547000 - Öffentlicher Personennahverkehr

Ertrags- und Aufwandsarten			Ergebnis des Vorjahres	Fortge- schriebener Ansatz des Haushalts- jahres ²	Ist- Ergebnis des Haus- haltsjah- res	Vergleich Ansatz / Ist (Spalte 5 Spalte 6)	übertrage- ne Er- mächti- gungen ³
			in EUR	in EUR	in EUR	in EUR	in EUR
1 ⁴	2 ⁵	3	4	5	6	7	8
40	1	Steuern und ähnliche Abgaben	0,00	0,00	0,00	0,00	- 0,00
41	2	+ Zuwendungen und allgemeine Umlagen	12.453,21	23.500,00	12.703,18	10.796,82	- 0,00
42	3	+ sonstige Transfererträge	0,00	0,00	0,00	0,00	- 0,00
43	4	+ öffentlich-rechtliche Leistungsentgelte	0,00	0,00	0,00	0,00	- 0,00
441, 442, 446	5	+ privatrechtliche Leistungsentgelte	6.027,60	5.500,00	6.354,80	854,80-	- 0,00
448	6	+ Kostenerstattungen u. Kostenumlagen	811,96	100,00	4.744,45	4.644,45-	- 0,00
45	7	+ sonstige Erträge	0,00	0,00	0,00	0,00	- 0,00
471	8	+ aktivierte Eigenleistungen	0,00	0,00	0,00	0,00	- 0,00
472	9	+ / - Bestandveränderungen	0,00	0,00	0,00	0,00	- 0,00
	10	= Erträge	19.292,77	29.100,00	23.802,43	5.297,57	-
50	11	Personalaufwendungen	0,00	0,00	0,00	0,00	0,00
51	12	+ Versorgungsaufwendungen	0,00	0,00	0,00	0,00	0,00
52	13	+ Aufwendungen für Sach- und Dienstleistungen	10.921,22	9.800,00	16.937,01	7.137,01-	0,00
57	14	+ bilanzielle Abschreibungen	14.766,60	14.800,00	14.766,60	33,40	0,00
53	15	+ Transferaufwendungen	0,00	0,00	0,00	0,00	0,00
54	16	+ sonstige Aufwendungen	20.366,65	23.500,00	18.302,90	5.197,10	0,00
	17	<i>davon Verfügungsmittel</i>	<i>999,60</i>	<i>1.200,00</i>	<i>0,00</i>	<i>1.200,00</i>	<i>0,00</i>
	18	= Aufwendungen (= Zeilen 11 bis 16)	46.054,47	48.100,00	50.006,51	1.906,51-	0,00
	19	= Ergebnis der laufenden Verwaltungstätigkeit (= Zeilen 10 / 18)	26.761,70-	19.000,00-	26.204,08-	7.204,08	-
46	20	+ Finanzerträge	0,00	0,00	0,00	0,00	0,00
55	21	- Zinsen und sonstige Finanzaufwendungen ⁶	0,00	0,00	0,00	0,00	0,00
	22	= Finanzergebnis (= Zeilen 20 und 21)	0,00	0,00	0,00	0,00	0,00
	23	= Ergebnis vor Berücksichtigung der internen Leistungsbeziehungen (= Zeilen 19 und 22)	26.761,70-	19.000,00-	26.204,08-	7.204,08	0,00
48	24	+ Erträge aus internen Leistungsbeziehungen	0,00	0,00	0,00	0,00	0,00
58	25	- Aufwendungen aus internen Leistungsbeziehungen	0,00	0,00	0,00	0,00	0,00
	26	= Ergebnis (= Zeilen 23, 24, 25)	26.761,70-	19.000,00-	26.204,08-	7.204,08	0,00

Teilergebnisrechnung¹ 2023

Monate: 1 bis 13

Produkt - 547000 - Öffentlicher Personennahverkehr

Nachrichtlich: Nettoabschreibungsaufwand		Ergebnis des Vorjahres in EUR	Fortge- schriebener Ansatz des Haushalts- jahres in EUR	Ist- Ergebnis des Haus- haltsjah- res in EUR	Vergleich Ansatz / Ist in EUR
571+	+ bilanzielle Abschreibung auf immaterielle Vermögensgegenstände und Sachanlagen sowie auf geleistete Zuwendungen	14.766,60	14.800,00	14.766,60	33,40
416+	- Erträge aus der Auflösung von Sonderposten aus Zuschüssen und Zuweisungen sowie für Beiträge	11.703,21-	22.400,00-	11.703,18-	10.696,82-
	= Nettoabschreibungsaufwand	3.063,39	7.600,00-	3.063,42	10.663,42-

Teilergebnisrechnung¹ 2023

Monate: 1 bis 13

Produkt - 551000 - Grünanlagen

Ertrags- und Aufwandsarten			Ergebnis des Vorjahres	Fortge- schriebener Ansatz des Haushalts- jahres ²	Ist- Ergebnis des Haus- haltsjah- res	Vergleich Ansatz / Ist (Spalte 5 Spalte 6)	übertrage- ne Er- mächti- gungen ³
			in EUR	in EUR	in EUR	in EUR	in EUR
1 ⁴	2 ⁵	3	4	5	6	7	8
40	1	Steuern und ähnliche Abgaben	0,00	0,00	0,00	0,00	- 0,00
41	2	+ Zuwendungen und allgemeine Umlagen	0,00	0,00	0,00	0,00	- 0,00
42	3	+ sonstige Transfererträge	0,00	0,00	0,00	0,00	- 0,00
43	4	+ öffentlich-rechtliche Leistungsentgelte	0,00	0,00	0,00	0,00	- 0,00
441, 442, 446	5	+ privatrechtliche Leistungsentgelte	0,00	100,00	0,00	100,00	- 0,00
448	6	+ Kostenerstattungen u. Kostenumlagen	0,00	100,00	0,00	100,00	- 0,00
45	7	+ sonstige Erträge	0,00	0,00	0,00	0,00	- 0,00
471	8	+ aktivierte Eigenleistungen	0,00	0,00	0,00	0,00	- 0,00
472	9	+ / - Bestandveränderungen	0,00	0,00	0,00	0,00	- 0,00
	10	= Erträge	0,00	200,00	0,00	200,00	-
50	11	Personalaufwendungen	0,00	0,00	0,00	0,00	0,00
51	12	+ Versorgungsaufwendungen	0,00	0,00	0,00	0,00	0,00
52	13	+ Aufwendungen für Sach- und Dienstleistungen	0,00	300,00	0,00	300,00	0,00
57	14	+ bilanzielle Abschreibungen	0,00	0,00	0,00	0,00	0,00
53	15	+ Transferaufwendungen	0,00	0,00	0,00	0,00	0,00
54	16	+ sonstige Aufwendungen	2.751,53	400,00	10,47	389,53	0,00
	17	<i>davon Verfügungsmittel</i>	<i>0,00</i>	<i>0,00</i>	<i>0,00</i>	<i>0,00</i>	<i>0,00</i>
	18	= Aufwendungen (= Zeilen 11 bis 16)	2.751,53	700,00	10,47	689,53	0,00
	19	= Ergebnis der laufenden Verwaltungstätigkeit (= Zeilen 10 / 18)	2.751,53-	500,00-	10,47-	489,53-	-
46	20	+ Finanzerträge	0,00	0,00	0,00	0,00	0,00
55	21	- Zinsen und sonstige Finanzaufwendungen ⁶	0,00	0,00	0,00	0,00	0,00
	22	= Finanzergebnis (= Zeilen 20 und 21)	0,00	0,00	0,00	0,00	0,00
	23	= Ergebnis vor Berücksichtigung der internen Leistungsbeziehungen (= Zeilen 19 und 22)	2.751,53-	500,00-	10,47-	489,53-	0,00
48	24	+ Erträge aus internen Leistungsbeziehungen	0,00	0,00	0,00	0,00	0,00
58	25	- Aufwendungen aus internen Leistungsbeziehungen	1.700,00-	1.700,00-	1.700,00-	0,00	0,00
	26	= Ergebnis (= Zeilen 23, 24, 25)	4.451,53-	2.200,00-	1.710,47-	489,53-	0,00

Teilergebnisrechnung¹ 2023

Monate: 1 bis 13

Produkt - 551000 - Grünanlagen

Nachrichtlich: Nettoabschreibungsaufwand		Ergebnis des Vorjahres in EUR	Fortge- schriebener Ansatz des Haushalts- jahres in EUR	Ist- Ergebnis des Haus- haltsjah- res in EUR	Vergleich Ansatz / Ist in EUR	
571+	+ bilanzielle Abschreibung auf immaterielle Vermögensgegenstände und Sachanlagen sowie auf geleistete Zuwendungen	0,00	0,00	0,00	0,00	
416+	- Erträge aus der Auflösung von Sonderposten aus Zuschüssen und Zuweisungen sowie für Beiträge	0,00	0,00	0,00	0,00	
437						
	= Nettoabschreibungsaufwand	0,00	0,00	0,00	0,00	

Teilergebnisrechnung¹ 2023

Monate: 1 bis 13

Produkt - 551001 - Kinderspielplätze

Ertrags- und Aufwandsarten			Ergebnis des Vorjahres	Fortge- schriebener Ansatz des Haushalts- jahres ²	Ist- Ergebnis des Haus- haltsjah- res	Vergleich Ansatz / Ist (Spalte 5 Spalte 6)	übertrage- ne Er- mächti- gungen ³
			in EUR	in EUR	in EUR	in EUR	in EUR
1 ⁴	2 ⁵	3	4	5	6	7	8
40	1	Steuern und ähnliche Abgaben	0,00	0,00	0,00	0,00	- 0,00
41	2	+ Zuwendungen und allgemeine Umlagen	0,00	0,00	0,00	0,00	- 0,00
42	3	+ sonstige Transfererträge	0,00	0,00	0,00	0,00	- 0,00
43	4	+ öffentlich-rechtliche Leistungsentgelte	0,00	0,00	0,00	0,00	- 0,00
441, 442, 446	5	+ privatrechtliche Leistungsentgelte	0,00	100,00	0,00	100,00	- 0,00
448	6	+ Kostenerstattungen u. Kostenumlagen	0,00	100,00	0,00	100,00	- 0,00
45	7	+ sonstige Erträge	0,00	0,00	0,00	0,00	- 0,00
471	8	+ aktivierte Eigenleistungen	0,00	0,00	0,00	0,00	- 0,00
472	9	+ / - Bestandveränderungen	0,00	0,00	0,00	0,00	- 0,00
	10	= Erträge	0,00	200,00	0,00	200,00	-
50	11	Personalaufwendungen	0,00	0,00	0,00	0,00	0,00
51	12	+ Versorgungsaufwendungen	0,00	0,00	0,00	0,00	0,00
52	13	+ Aufwendungen für Sach- und Dienstleistungen	0,00	300,00	0,00	300,00	0,00
57	14	+ bilanzielle Abschreibungen	0,00	0,00	0,00	0,00	0,00
53	15	+ Transferaufwendungen	0,00	0,00	0,00	0,00	0,00
54	16	+ sonstige Aufwendungen	24.035,63	19.900,00	13.071,61	6.828,39	0,00
	17	<i>davon Verfügungsmittel</i>	<i>0,00</i>	<i>0,00</i>	<i>0,00</i>	<i>0,00</i>	<i>0,00</i>
	18	= Aufwendungen (= Zeilen 11 bis 16)	24.035,63	20.200,00	13.071,61	7.128,39	0,00
	19	= Ergebnis der laufenden Verwaltungstätigkeit (= Zeilen 10 / 18)	24.035,63-	20.000,00-	13.071,61-	6.928,39-	-
46	20	+ Finanzerträge	0,00	0,00	0,00	0,00	0,00
55	21	- Zinsen und sonstige Finanzaufwendungen ⁶	0,00	0,00	0,00	0,00	0,00
	22	= Finanzergebnis (= Zeilen 20 und 21)	0,00	0,00	0,00	0,00	0,00
	23	= Ergebnis vor Berücksichtigung der internen Leistungsbeziehungen (= Zeilen 19 und 22)	24.035,63-	20.000,00-	13.071,61-	6.928,39-	0,00
48	24	+ Erträge aus internen Leistungsbeziehungen	0,00	0,00	0,00	0,00	0,00
58	25	- Aufwendungen aus internen Leistungsbeziehungen	1.900,00-	1.900,00-	1.900,00-	0,00	0,00
	26	= Ergebnis (= Zeilen 23, 24, 25)	25.935,63-	21.900,00-	14.971,61-	6.928,39-	0,00

Teilergebnisrechnung¹ 2023

Monate: 1 bis 13

Produkt - 551001 - Kinderspielplätze

Nachrichtlich: Nettoabschreibungsaufwand		Ergebnis des Vorjahres in EUR	Fortge- schriebener Ansatz des Haushalts- jahres in EUR	Ist- Ergebnis des Haus- haltsjah- res in EUR	Vergleich Ansatz / Ist in EUR	
571+	+ bilanzielle Abschreibung auf immaterielle Vermögensgegenstände und Sachanlagen sowie auf geleistete Zuwendungen	0,00	0,00	0,00	0,00	
416+	- Erträge aus der Auflösung von Sonderposten aus Zuschüssen und Zuweisungen sowie für Beiträge	0,00	0,00	0,00	0,00	
437						
	= Nettoabschreibungsaufwand	0,00	0,00	0,00	0,00	

Teilergebnisrechnung¹ 2023

Monate: 1 bis 13

Produkt - 575000 - Fremdenverkehr

Ertrags- und Aufwandsarten			Ergebnis des Vorjahres	Fortge- schriebener Ansatz des Haushalts- jahres ²	Ist- Ergebnis des Haus- haltsjah- res	Vergleich Ansatz / Ist (Spalte 5 Spalte 6)	übertrage- ne Er- mächti- gungen ³
			in EUR	in EUR	in EUR	in EUR	in EUR
1 ⁴	2 ⁵	3	4	5	6	7	8
40	1	Steuern und ähnliche Abgaben	0,00	0,00	0,00	0,00	- 0,00
41	2	+ Zuwendungen und allgemeine Umlagen	0,00	0,00	0,00	0,00	- 0,00
42	3	+ sonstige Transfererträge	0,00	0,00	0,00	0,00	- 0,00
43	4	+ öffentlich-rechtliche Leistungsentgelte	0,00	0,00	0,00	0,00	- 0,00
441, 442, 446	5	+ privatrechtliche Leistungsentgelte	1.491,77	3.600,00	699,86	2.900,14	- 0,00
448	6	+ Kostenerstattungen u. Kostenumlagen	540,00	500,00	510,00	10,00-	- 0,00
45	7	+ sonstige Erträge	0,00	0,00	0,00	0,00	- 0,00
471	8	+ aktivierte Eigenleistungen	0,00	0,00	0,00	0,00	- 0,00
472	9	+ / - Bestandveränderungen	0,00	0,00	0,00	0,00	- 0,00
	10	= Erträge	2.031,77	4.100,00	1.209,86	2.890,14	-
50	11	Personalaufwendungen	0,00	0,00	0,00	0,00	0,00
51	12	+ Versorgungsaufwendungen	0,00	0,00	0,00	0,00	0,00
52	13	+ Aufwendungen für Sach- und Dienstleistungen	17.558,58	33.957,50	27.235,89	6.721,61	0,00
57	14	+ bilanzielle Abschreibungen	0,00	0,00	0,00	0,00	0,00
53	15	+ Transferaufwendungen	0,00	0,00	0,00	0,00	0,00
54	16	+ sonstige Aufwendungen	39.880,00	50.900,00	41.263,69	9.636,31	0,00
	17	<i>davon Verfügungsmittel</i>	<i>0,00</i>	<i>2.000,00</i>	<i>0,00</i>	<i>2.000,00</i>	<i>0,00</i>
	18	= Aufwendungen (= Zeilen 11 bis 16)	57.438,58	84.857,50	68.499,58	16.357,92	0,00
	19	= Ergebnis der laufenden Verwaltungstätigkeit (= Zeilen 10 / 18)	55.406,81-	80.757,50-	67.289,72-	13.467,78-	-
46	20	+ Finanzerträge	0,00	0,00	0,00	0,00	0,00
55	21	- Zinsen und sonstige Finanzaufwendungen ⁶	0,00	0,00	0,00	0,00	0,00
	22	= Finanzergebnis (= Zeilen 20 und 21)	0,00	0,00	0,00	0,00	0,00
	23	= Ergebnis vor Berücksichtigung der internen Leistungsbeziehungen (= Zeilen 19 und 22)	55.406,81-	80.757,50-	67.289,72-	13.467,78-	0,00
48	24	+ Erträge aus internen Leistungsbeziehungen	0,00	0,00	0,00	0,00	0,00
58	25	- Aufwendungen aus internen Leistungsbeziehungen	4.300,00-	4.300,00-	4.300,00-	0,00	0,00
	26	= Ergebnis (= Zeilen 23, 24, 25)	59.706,81-	85.057,50-	71.589,72-	13.467,78-	0,00

Teilergebnisrechnung¹ 2023

Monate: 1 bis 13

Produkt - 575000 - Fremdenverkehr

Nachrichtlich: Nettoabschreibungsaufwand		Ergebnis des Vorjahres in EUR	Fortge- schriebener Ansatz des Haushalts- jahres in EUR	Ist- Ergebnis des Haus- haltsjah- res in EUR	Vergleich Ansatz / Ist in EUR	
571+	+ bilanzielle Abschreibung auf immaterielle Vermögensgegenstände und Sachanlagen sowie auf geleistete Zuwendungen	0,00	0,00	0,00	0,00	
416+	- Erträge aus der Auflösung von Sonderposten aus Zuschüssen und Zuweisungen sowie für Beiträge	0,00	0,00	0,00	0,00	
437						
	= Nettoabschreibungsaufwand	0,00	0,00	0,00	0,00	

Teilergebnisrechnung¹ 2023

Monate: 1 bis 13

Produkt - 611000 - Steuern, allg. Zuweisungen, allg. Umlagen

Ertrags- und Aufwandsarten			Ergebnis des Vorjahres	Fortge- schriebener Ansatz des Haushalts- jahres ²	Ist- Ergebnis des Haus- haltsjah- res	Vergleich Ansatz / Ist (Spalte 5 Spalte 6)	übertrage- ne Er- mächti- gungen ³
			in EUR	in EUR	in EUR	in EUR	in EUR
1 ⁴	2 ⁵	3	4	5	6	7	8
40	1	Steuern und ähnliche Abgaben	0,00	0,00	0,00	0,00	- 0,00
41	2	+ Zuwendungen und allgemeine Umlagen	2.218.160,00	2.476.000,00	2.476.095,00	95,00-	- 0,00
42	3	+ sonstige Transfererträge	0,00	0,00	0,00	0,00	- 0,00
43	4	+ öffentlich-rechtliche Leistungsentgelte	0,00	0,00	0,00	0,00	- 0,00
441, 442, 446	5	+ privatrechtliche Leistungsentgelte	0,00	0,00	0,00	0,00	- 0,00
448	6	+ Kostenerstattungen u. Kostenumlagen	0,00	0,00	0,00	0,00	- 0,00
45	7	+ sonstige Erträge	0,00	0,00	0,00	0,00	- 0,00
471	8	+ aktivierte Eigenleistungen	0,00	0,00	0,00	0,00	- 0,00
472	9	+ / - Bestandveränderungen	0,00	0,00	0,00	0,00	- 0,00
	10	= Erträge	2.218.160,00	2.476.000,00	2.476.095,00	95,00-	-
50	11	Personalaufwendungen	0,00	0,00	0,00	0,00	0,00
51	12	+ Versorgungsaufwendungen	0,00	0,00	0,00	0,00	0,00
52	13	+ Aufwendungen für Sach- und Dienstleistungen	0,00	0,00	0,00	0,00	0,00
57	14	+ bilanzielle Abschreibungen	0,00	0,00	0,00	0,00	0,00
53	15	+ Transferaufwendungen	0,00	0,00	0,00	0,00	0,00
54	16	+ sonstige Aufwendungen	0,00	0,00	0,00	0,00	0,00
	17	<i>davon Verfügungsmittel</i>	<i>0,00</i>	<i>0,00</i>	<i>0,00</i>	<i>0,00</i>	<i>0,00</i>
	18	= Aufwendungen (= Zeilen 11 bis 16)	0,00	0,00	0,00	0,00	0,00
	19	= Ergebnis der laufenden Verwaltungstätigkeit (= Zeilen 10 / 18)	2.218.160,00	2.476.000,00	2.476.095,00	95,00-	-
46	20	+ Finanzerträge	0,00	0,00	0,00	0,00	0,00
55	21	- Zinsen und sonstige Finanzaufwendungen ⁶	0,00	0,00	0,00	0,00	0,00
	22	= Finanzergebnis (= Zeilen 20 und 21)	0,00	0,00	0,00	0,00	0,00
	23	= Ergebnis vor Berücksichtigung der internen Leistungsbeziehungen (= Zeilen 19 und 22)	2.218.160,00	2.476.000,00	2.476.095,00	95,00-	0,00
48	24	+ Erträge aus internen Leistungsbeziehungen	0,00	0,00	0,00	0,00	0,00
58	25	- Aufwendungen aus internen Leistungsbeziehungen	0,00	0,00	0,00	0,00	0,00
	26	= Ergebnis (= Zeilen 23, 24, 25)	2.218.160,00	2.476.000,00	2.476.095,00	95,00-	0,00

Teilergebnisrechnung¹ 2023

Monate: 1 bis 13

Produkt - 611000 - Steuern, allg. Zuweisungen, allg. Umlagen

Nachrichtlich: Nettoabschreibungsaufwand		Ergebnis des Vorjahres in EUR	Fortge- schriebener Ansatz des Haushalts- jahres in EUR	Ist- Ergebnis des Haus- haltsjah- res in EUR	Vergleich Ansatz / Ist in EUR	
571+	+ bilanzielle Abschreibung auf immaterielle Vermögensgegenstände und Sachanlagen sowie auf geleistete Zuwendungen	0,00	0,00	0,00	0,00	
416+	- Erträge aus der Auflösung von Sonderposten aus Zuschüssen und Zuweisungen sowie für Beiträge	0,00	0,00	0,00	0,00	
437	= Nettoabschreibungsaufwand	0,00	0,00	0,00	0,00	

Teilergebnisrechnung¹ 2023

Monate: 1 bis 13

Produkt - 612000 - sonstige allg. Finanzwirtschaft

Ertrags- und Aufwandsarten			Ergebnis des Vorjahres	Fortge- schriebener Ansatz des Haushalts- jahres ²	Ist- Ergebnis des Haus- haltsjah- res	Vergleich Ansatz / Ist (Spalte 5 Spalte 6)	übertrage- ne Er- mächti- gungen ³
			in EUR	in EUR	in EUR	in EUR	in EUR
1 ⁴	2 ⁵	3	4	5	6	7	8
40	1	Steuern und ähnliche Abgaben	0,00	0,00	0,00	0,00	- 0,00
41	2	+ Zuwendungen und allgemeine Umlagen	2.911,98	2.900,00	2.911,98	11,98-	- 0,00
42	3	+ sonstige Transfererträge	0,00	0,00	0,00	0,00	- 0,00
43	4	+ öffentlich-rechtliche Leistungsentgelte	0,00	0,00	0,00	0,00	- 0,00
441, 442, 446	5	+ privatrechtliche Leistungsentgelte	0,00	0,00	0,00	0,00	- 0,00
448	6	+ Kostenerstattungen u. Kostenumlagen	0,00	0,00	0,00	0,00	- 0,00
45	7	+ sonstige Erträge	0,00	0,00	0,00	0,00	- 0,00
471	8	+ aktivierte Eigenleistungen	0,00	0,00	0,00	0,00	- 0,00
472	9	+ / - Bestandveränderungen	0,00	0,00	0,00	0,00	- 0,00
	10	= Erträge	2.911,98	2.900,00	2.911,98	11,98-	-
50	11	Personalaufwendungen	0,00	0,00	0,00	0,00	0,00
51	12	+ Versorgungsaufwendungen	0,00	0,00	0,00	0,00	0,00
52	13	+ Aufwendungen für Sach- und Dienstleistungen	0,00	0,00	0,00	0,00	0,00
57	14	+ bilanzielle Abschreibungen	2.911,98	3.000,00	2.911,98	88,02	0,00
53	15	+ Transferaufwendungen	0,00	0,00	0,00	0,00	0,00
54	16	+ sonstige Aufwendungen	0,00	0,00	0,00	0,00	0,00
	17	<i>davon Verfügungsmittel</i>	<i>0,00</i>	<i>0,00</i>	<i>0,00</i>	<i>0,00</i>	<i>0,00</i>
	18	= Aufwendungen (= Zeilen 11 bis 16)	2.911,98	3.000,00	2.911,98	88,02	0,00
	19	= Ergebnis der laufenden Verwaltungstätigkeit (= Zeilen 10 / 18)	0,00	100,00-	0,00	100,00-	-
46	20	+ Finanzerträge	4.492,67	0,00	196.286,77	196.286,77-	0,00
55	21	- Zinsen und sonstige Finanzaufwendungen ⁶	0,00	0,00	0,00	0,00	0,00
	22	= Finanzergebnis (= Zeilen 20 und 21)	4.492,67	0,00	196.286,77	196.286,77-	0,00
	23	= Ergebnis vor Berücksichtigung der internen Leistungsbeziehungen (= Zeilen 19 und 22)	4.492,67	100,00-	196.286,77	196.386,77-	0,00
48	24	+ Erträge aus internen Leistungsbeziehungen	0,00	0,00	0,00	0,00	0,00
58	25	- Aufwendungen aus internen Leistungsbeziehungen	0,00	0,00	0,00	0,00	0,00
	26	= Ergebnis (= Zeilen 23, 24, 25)	4.492,67	100,00-	196.286,77	196.386,77-	0,00

Teilergebnisrechnung¹ 2023

Monate: 1 bis 13

Produkt - 612000 - sonstige allg. Finanzwirtschaft

Nachrichtlich: Nettoabschreibungsaufwand		Ergebnis des Vorjahres in EUR	Fortge- schriebener Ansatz des Haushalts- jahres in EUR	Ist- Ergebnis des Haus- haltsjah- res in EUR	Vergleich Ansatz / Ist in EUR	
571+	+ bilanzielle Abschreibung auf immaterielle Vermögensgegenstände und Sachanlagen sowie auf geleistete Zuwendungen	2.911,98	3.000,00	2.911,98	88,02	
416+	- Erträge aus der Auflösung von Sonderposten aus Zuschüssen und Zuweisungen sowie für Beiträge	2.911,98-	2.900,00-	2.911,98-	11,98	
	= Nettoabschreibungsaufwand	0,00	100,00	0,00	100,00	

1 Es bleibt der Gemeinde unbenommen, kalkulatorische Zinsen nachrichtlich auszuweisen.

2 Die fortgeschriebenen Planansätze umfassen:

- den Ansatz des Haushaltsjahres,
- die Veränderungen durch Nachträge,
- die Inanspruchnahme der ein- oder gegenseitigen Deckungsfähigkeit und
- übertragene Ermächtigungen aus Haushaltsvorjahren


Nicht erfasst vom fortgeschriebenen Planansatz sind die über- und außerplanmäßigen Aufwendungen und die zweckgebundenen Mehrerträge und entsprechende -aufwendungen.

3 übertragene Ermächtigungen nach § 23 Abs. 1 GemHVO-Doppik ins Folgejahr

4 Die Ziffern geben an, in welchen Kontengruppen und Kontenarten veranschlagt wird.

5 laufende Nummerierung der Zeile

6 Zinsen sind regelmäßig nur in der Teilergebnisrechnung für den Produktbereich "Allgemeine Finanzwirtschaft" auszuweisen



Finanzrechnung

Amt Lensahn

2023

Finanzrechnung 2023

Monate: 1 bis 13

Ein- und Auszahlungsarten			Ergebnis des Vorjahres	Fortgeschriebe- ner Ansatz des Haus- haltsjahres ²	Ist- Ergebnis des Haus- haltsjahres	Vergleich Ansatz / Ist (Spalte 5 / Spalte 6)	übertrage- ne Er- mächtigi- ngen ³
			in EUR	in EUR	in EUR	in EUR	in EUR
1 ⁴	2 ⁵	3	4	5	6	7	8
60	1	Steuern und ähnliche Abgaben	0,00	0,00	0,00	0,00	-
61	2	+ Zuwendungen und allgemeine Umlagen	5.233.446,45	6.313.600,00	6.601.476,70	287.876,70	-
62	3	+ sonstige Transfereinzahlungen	228.865,44	0,00	508.883,87	508.883,87	-
63	4	+ öffentlich-rechtliche Leistungsentgelte	128.091,61	109.200,00	123.531,45	14.331,45	-
641, 642, 646	5	+ privatrechtliche Leistungsentgelte	469.106,21	316.800,00	515.538,51	198.738,51	-
648	6	+ Kostenerstattungen und Kostenumlagen	157.921,20	148.800,00	78.799,93	70.000,07-	-
65	7	+ sonstige Einzahlungen	19.159,79	19.700,00	25.837,70	6.137,70	-
66	8	+ Zinsen und sonstige Finanzeinzahlungen	4.492,67	0,00	196.286,77	196.286,77	-
	9	= Einzahlungen aus laufender Verwaltungstätigkeit (= Zeilen 1 bis 8)	6.241.083,37	6.908.100,00	8.050.354,93	1.142.254,93	-
70	10	Personalauszahlungen	0,00	0,00	0,00	0,00	0,00
71	11	+ Versorgungsauszahlungen	272,66	400,00	274,33	125,67-	0,00
72	12	+ Auszahlungen für Sach- u. Dienstleistungen	1.197.391,84	1.903.457,50	1.796.000,74	107.456,76-	16.017,40
75	13	+ Zinsen und sonstige Finanzauszahlungen	0,00	0,00	0,00	0,00	0,00
73	14	+ Transferauszahlungen	1.727.873,21	1.608.000,00	2.007.401,34	399.401,34	0,00
74	15	+ sonstige Auszahlungen	2.805.475,83	3.537.594,83	3.284.734,32	252.860,51-	2.000,00
	16	= Auszahlungen aus laufender Verwaltungstätigkeit (= Zeilen 10 bis 15)	5.731.013,54	7.049.452,33	7.088.410,73	38.958,40	18.017,40
	17	= Saldo aus laufender Verwaltungstätigkeit (= Zeilen 9 / 16)	510.069,83	141.352,33-	961.944,20	1.103.296,53	18.017,40-
681	18	Einzahlungen aus Zuweisungen und Zuschüssen für Investitionen und Investitionsförderungsmaßnahmen	511.773,52	209.400,00	207.952,59	1.447,41-	-
682	19	+ Einzahlungen aus der Veräußerung von Grundstücken und Gebäuden	0,00	0,00	0,00	0,00	-
683	20	+ Einzahlungen aus der Veräußerung von beweglichem Anlagevermögen	0,00	0,00	0,00	0,00	-
684	21	+ Einzahlungen aus der Veräußerung von Finanzanlagen	0,00	0,00	0,00	0,00	-
685	22	+ Einzahlungen aus der Abwicklung von Baumaßnahmen	0,00	0,00	0,00	0,00	-
686	23	+ Einzahlungen aus Rückflüssen (für Investitionen und Investitionsförderungsmaßnahmen Dritter)	6.000,00	6.000,00	6.000,00	0,00	-
688	24	+ Einzahlungen aus Beiträgen u. ä. Entgelten	0,00	0,00	0,00	0,00	-

Finanzrechnung 2023

Monate: 1 bis 13

Ein- und Auszahlungsarten			Ergebnis des Vorjahres	Fortgeschriebe- ner Ansatz des Haus- haltsjahres ²	Ist- Ergebnis des Haus- haltsjahres	Vergleich Ansatz / Ist (Spalte 5 / Spalte 6)	übertrage- ne Er- mächti- gungen ³
			in EUR	in EUR	in EUR	in EUR	in EUR
1 ⁴	2 ⁵	3	4	5	6	7	8
689	25	+ sonstige Investitionseinzahlungen	0,00	0,00	0,00	0,00	-
	26	= Einzahlungen aus Investitionstätigkeit (= Zeilen 18 bis 25)	517.773,52	215.400,00	213.952,59	1.447,41-	-
781	27	+ Auszahlungen von Zuweisungen und Zuschüssen für Investitionen und Investitionsförderungsmaßnahmen	4.226,77	535.475,36	65.223,46	470.251,90-	388.744,95
782	28	+ Auszahlungen für den Erwerb von Grundstücken und Gebäuden	0,00	0,00	0,00	0,00	0,00
783	29	+ Auszahlungen für den Erwerb von beweglichem Anlagevermögen	312.730,76	420.456,18	184.371,92	236.084,26-	62.462,74
784	30	+ Auszahlungen für den Erwerb von Finanzanlagen	0,00	0,00	0,00	0,00	0,00
785	31	+ Auszahlungen für Baumaßnahmen	664.117,80	273.877,44	36.374,11	237.503,33-	272.077,07
786	32	+ Ausz. für die Gewährung von Ausleihungen (für Investitionen und Investitionsförderungsmaßn. Dritter)	0,00	0,00	0,00	0,00	0,00
787	33	+ sonstige Investitionsauszahlungen	0,00	0,00	0,00	0,00	0,00
	34	= Auszahlungen aus Investitionstätigkeit (= Zeilen 27 bis 33)	981.075,33	1.229.808,98	285.969,49	943.839,49-	723.284,76
	35	= Saldo aus Investitionstätigkeit (= Zeilen 26 / 34)	463.301,81-	1.014.408,98-	72.016,90-	942.392,08	723.284,76-
	35a	+ Einzahlungen aus fremden Finanzmitteln	0,00	0,00	0,00	0,00	0,00
	35b	- Auszahlungen aus fremden Finanzmitteln	0,00	0,00	0,00	0,00	0,00
	35c	= Saldo aus fremden Finanzmitteln	0,00	0,00	0,00	0,00	0,00
	35d	+ Einzahlungen für amtsangehörige Gemeinden	23.972.308,60	0,00	26.116.213,25	26.116.213,25	0,00
	35e	- Auszahlungen für amtsangehörige Gemeinden	21.547.206,73-	0,00	23.512.102,44-	23.512.102,44-	0,00
	35f	= Saldo aus Ein- und Auszahlungen für amtsangehörige Gemeinden (Zeilen 35d / 35e)	2.425.101,87	0,00	2.604.110,81	2.604.110,81	0,00
	36	= Finanzmittelüberschuss /-fehlbetrag (= Zeilen 17,35, 35c und 35f)	2.471.869,89	1.155.761,31-	3.494.038,11	4.649.799,42	741.302,16-
692	37	+ Aufnahme von Krediten für Investitionen und Investitionsförderungsmaßnahmen	0,00	0,00	0,00	0,00	0,00
695	38	+ Einzahlungen aus Rückflüssen von Darlehen aus der Anlage liquider Mittel	0,00	0,00	0,00	0,00	0,00
693	39	+ Aufnahme von Kassenkrediten (ohne Kontokorrent)	0,00	0,00	0,00	0,00	0,00
792	40	- Tilgung von Krediten für Investitionen und Investitionsförderungsmaßnahmen	0,00	0,00	0,00	0,00	0,00
795	41	- Auszahlungen aus der Gewährung von Darlehen zur Anlage liquider Mittel	0,00	0,00	0,00	0,00	0,00

Finanzrechnung 2023

Monate: 1 bis 13

Ein- und Auszahlungsarten			Ergebnis des Vorjahres in EUR	Fortgeschriebe- ner Ansatz des Haus- haltsjahres ² in EUR	Ist- Ergebnis des Haus- haltsjahres in EUR	Vergleich Ansatz / Ist (Spalte 5 / Spalte 6) in EUR	übertrage- ne Er- mächtig- ungen ³ in EUR
1 ⁴	2 ⁵	3	4	5	6	7	8
793	42	- Tilgung von Kassenkrediten (ohne Kontokorrent)	0,00	0,00	0,00	0,00	0,00
	43	= Saldo aus Finanzierungstätigkeit	0,00	0,00	0,00	0,00	0,00
	44	= Finanzmittelsaldo (= Zeilen 36 und 43)	2.471.869,89	1.155.761,31-	3.494.038,11	4.649.799,42	741.302,16-
	45	+ Anfangsbestand Liquide Mittel	16.044.493,70	0,00	18.516.363,59		
332	46	- Anfangsbestand Kassenkredite aus Kontokorrent	0,00	0,00	0,00		
332	47	+ Endbestand Kassenkredite aus Kontokorrent	0,00	0,00	0,00		
	48	= Endstand Liquide Mittel (= Zeilen 44 bis 47)	18.516.363,59	1.155.761,31-	22.010.401,70		

Finanzrechnung 2023

Monate: 1 bis 13

nachrichtlich davon: Fremde Finanzmittel nach § 14 GemHVO- Doppik	in EUR	
Bestand Vorjahr	16.683.981,38	
+ Einzahlungen	0,00	
- Auszahlungen	0,00	
= Bestand Haushaltsjahr	16.683.981,38	

Finanzrechnung 2023

Monate: 1 bis 13

Nachrichtlich: an das Land abzuführender Beitrag nach § 21 Abs. 2 des Gesetzes zur Ausführung des Kranken- hausfinanzierungsgesetzes (AG-KHG), ein- zahlungen aus der Veräußerung von Finanzan- lagen, Auszahlungen aus dem Erwerb von Finanzanlagen und Tilgung von Krediten für Investitionen und Investitionsförderungsmaß- nahmen		Ergebnis des Vorjahres in EUR	Fortgeschriebe- ner Ansatz des Haus- haltsjahres in EUR	Ist- Ergebnis des Haus- haltsjahres in EUR
7311..	abzuführender Betrag nach § 21 Abs. 2 AG-KHG	0,00	0,00	0,00
684	Einzahlungen aus der Veräußerung von Finanzanlagen	0,00	0,00	0,00
6842	Börsennotierte Aktien	0,00	0,00	0,00
6843	Nicht börsennotierte Aktien	0,00	0,00	0,00
6844	Sonstige Anteilsrechte	0,00	0,00	0,00
6845	Investmentzertifikate	0,00	0,00	0,00
6846	Kapitalmarktpapiere	0,00	0,00	0,00
6847	Geldmarktpapiere	0,00	0,00	0,00
6848	Finanzderivate	0,00	0,00	0,00
784	Auszahlungen aus dem Erwerb von Finanzanlagen	0,00	0,00	0,00
7842	Börsennotierte Aktien	0,00	0,00	0,00
7843	Nicht börsennotierte Aktien	0,00	0,00	0,00
7844	Sonstige Anteilsrechte	0,00	0,00	0,00
7845	Investmentzertifikate	0,00	0,00	0,00
7846	Kapitalmarktpapiere	0,00	0,00	0,00
7847	Geldmarktpapiere	0,00	0,00	0,00
7848	Finanzderivate	0,00	0,00	0,00
792..4	Umschuldung	0,00	0,00	0,00
792..5	Ordentliche Tilgung	0,00	0,00	0,00
792..6	Außerordentliche Tilgung	0,00	0,00	0,00

¹ Bei Ämtern sind zusätzlich die Zeilen 35 d (Kto. 673 Einzahlungen für amtsangehörige Gemeinde), 35 f (Kto. 773 Auszahlungen für amtsangehörige Gemeinden) und 35 e (Saldo aus Ein- und Auszahlungen für amtsangehörige Gemeinden) auszuweisen. Der vorgenannte Saldo ist bei der Berechnung des Finanzmittelüberschusses / -fehlbetrags in der Spalte 36 zu berücksichtigen.

² Die fortgeschriebenen Planansätze umfassen:

- den Ansatz des Haushaltsjahres,
- die Veränderungen durch Nachträge,
- die Inanspruchnahme der ein- oder gegenseitigen Deckungsfähigkeit und
- übertragene Ermächtigungen aus Haushaltsvorjahren

Nicht erfasst vom fortgeschriebenen Planansatz sind die über- und außerplanmäßigen Auszahlungen und die zweckgebundenen Mehreinzahlungen und entsprechende -auszahlungen.

³ übertragene Ermächtigungen nach § 23 Abs. 1 GemHVO-Doppik ins Folgejahr

⁴ Die Ziffern geben an, in welchen Kontengruppen und Kontenarten veranschlagt wird.

⁵ laufende Nummerierung der Zeile

Teilfinanzrechnung 2023

Monate: 1 bis 13

Produkt - 111000 - Gemeindeorgane

Ein- und Auszahlungsarten			Ergebnis des Vorjahres	Fortgeschriebe- ner Ansatz des Haus- haltsjahres ²	Ist- Ergebnis des Haus- haltsjahres	Vergleich Ansatz / Ist (Spalte 5 / Spalte 6)	übertrage- ne Er- mächtigi- ngen ³
			in EUR	in EUR	in EUR	in EUR	in EUR
1 ⁴	2 ⁵	3	4	5	6	7	8
laufende Verwaltungstätigkeit							
60	1	Steuern und ähnliche Abgaben	0,00	0,00	0,00	0,00	-
61	2	+ Zuwendungen und allgemeine Umlagen	0,00	0,00	0,00	0,00	-
62	3	+ sonstige Transfereinzahlungen	0,00	0,00	0,00	0,00	-
63	4	+ öffentlich-rechtliche Leistungsentgelte	0,00	0,00	0,00	0,00	-
641, 642, 646	5	+ privatrechtliche Leistungsentgelte	0,00	100,00	0,00	100,00-	-
648	6	+ Kostenerstattungen und Kostenumlagen	0,00	0,00	0,00	0,00	-
65	7	+ sonstige Einzahlungen	0,00	0,00	0,00	0,00	-
66	8	+ Zinsen und sonstige Finanzeinzahlungen	0,00	0,00	0,00	0,00	-
	9	= Einzahlungen aus laufender Verwaltungstätigkeit (= Zeilen 1 bis 8)	0,00	100,00	0,00	100,00-	-
70	10	Personalauszahlungen	0,00	0,00	0,00	0,00	0,00
71	11	+ Versorgungsauszahlungen	272,66	300,00	274,33	25,67-	0,00
72	12	+ Auszahlungen für Sach- u. Dienstleistungen	2.214,95	2.600,00	3.565,31	965,31	0,00
75	13	+ Zinsen und sonstige Finanzauszahlungen	0,00	0,00	0,00	0,00	0,00
73	14	+ Transferauszahlungen	0,00	0,00	0,00	0,00	0,00
74	15	+ sonstige Auszahlungen	292.303,66	345.500,00	385.291,75	39.791,75	0,00
	16	= Auszahlungen aus laufender Verwaltungstätigkeit (= Zeilen 10 bis 15)	294.791,27	348.400,00	389.131,39	40.731,39	0,00
	17	= Saldo aus laufender Verwaltungstätigkeit (= Zeilen 9 / 16)	294.791,27-	348.300,00-	389.131,39-	40.831,39-	0,00
Investitionstätigkeit							
681	18	Einzahlungen aus Zuweisungen und Zuschüssen für Investitionen und Investitionsförderungsmaßnahmen	0,00	0,00	0,00	0,00	-
682	19	+ Einzahlungen aus der Veräußerung von Grundstücken und Gebäuden	0,00	0,00	0,00	0,00	-
683	20	+ Einzahlungen aus der Veräußerung von beweglichem Anlagevermögen	0,00	0,00	0,00	0,00	-
684	21	+ Einzahlungen aus der Veräußerung von Finanzanlagen	0,00	0,00	0,00	0,00	-
685	22	+ Einzahlungen aus der Abwicklung von Baumaßnahmen	0,00	0,00	0,00	0,00	-

Teilfinanzrechnung 2023

Monate: 1 bis 13

Produkt - 111000 - Gemeindeorgane

Ein- und Auszahlungsarten			Ergebnis des Vorjahres	Fortgeschriebener Ansatz des Haushaltsjahres ²	Ist-Ergebnis des Haushaltsjahres	Vergleich Ansatz / Ist (Spalte 5 / Spalte 6)	übertragene Ermächtigungen ³
			in EUR	in EUR	in EUR	in EUR	in EUR
14	25	3	4	5	6	7	8
686	23	+ Einzahlungen aus Rückflüssen (für Investitionen und Investitionsförderungsmaßnahmen Dritter)	0,00	0,00	0,00	0,00	-
688	24	+ Einzahlungen aus Beiträgen u. ä. Entgelten	0,00	0,00	0,00	0,00	-
689	25	+ sonstige Investitionseinzahlungen	0,00	0,00	0,00	0,00	-
	26	= Summe der investiven Einzahlungen (= Zeilen 18 bis 25)	0,00	0,00	0,00	0,00	-
781	27	Auszahlungen von Zuweisungen und Zuschüssen für Investitionen und Investitionsförderungsmaßnahmen	0,00	0,00	0,00	0,00	0,00
782	28	+ Auszahlungen für den Erwerb von Grundstücken und Gebäuden	0,00	0,00	0,00	0,00	0,00
783	29	+ Auszahlungen für den Erwerb von beweglichem Anlagevermögen	7.708,08	26.083,84	7.708,08	18.375,76-	0,00
784	30	+ Auszahlungen für den Erwerb von Finanzanlagen	0,00	0,00	0,00	0,00	0,00
785	31	+ Auszahlungen für Baumaßnahmen	0,00	0,00	0,00	0,00	0,00
786	32	+ Ausz. für die Gewährung von Ausleihungen (für Investitionen und Investitionsförderungsmaßn. Dritter)	0,00	0,00	0,00	0,00	0,00
787, 789	33	+ sonstige Investitionsauszahlungen	0,00	0,00	0,00	0,00	0,00
	34	= Summe der investiven Auszahlungen (= Zeilen 27 bis 33)	7.708,08	26.083,84	7.708,08	18.375,76-	0,00
	35	= Saldo der Investitionstätigkeit (= Zeilen 26 / 34)	7.708,08-	26.083,84-	7.708,08-	18.375,76	0,00
672	35a	+ Einzahlungen aus fremden Finanzmitteln	0,00	0,00	0,00	0,00	0,00
772	35b	- Auszahlungen aus fremden Finanzmitteln	0,00	0,00	0,00	0,00	0,00
	35c	= Saldo aus fremden Finanzmitteln	0,00	0,00	0,00	0,00	0,00
673	35d	+ Einzahlungen für amtsangehörige Gemeinden	0,00	0,00	0,00	0,00	0,00
773	35e	- Auszahlungen für amtsangehörige Gemeinden	0,00	0,00	0,00	0,00	0,00
	35f	= Saldo aus Ein- und Auszahlungen für amtsangehörige Gemeinden (Zeilen 35d / 35e)	0,00	0,00	0,00	0,00	0,00
	36	= Finanzmittelüberschuss /-fehlbetrag (= Zeilen 17, 35, 35c und 35f)	302.499,35-	374.383,84-	396.839,47-	22.455,63-	0,00

Teilfinanzrechnung 2023

Monate: 1 bis 13

Produkt - 111001 - Hauptamt

Ein- und Auszahlungsarten			Ergebnis des Vorjahres	Fortgeschriebe- ner Ansatz des Haus- haltsjahres ²	Ist- Ergebnis des Haus- haltsjahres	Vergleich Ansatz / Ist (Spalte 5 / Spalte 6)	übertrage- ne Er- mächti- gungen ³
			in EUR	in EUR	in EUR	in EUR	in EUR
1 ⁴	2 ⁵	3	4	5	6	7	8
laufende Verwaltungstätigkeit							
60	1	Steuern und ähnliche Abgaben	0,00	0,00	0,00	0,00	-
61	2	+ Zuwendungen und allgemeine Umlagen	0,00	0,00	0,00	0,00	-
62	3	+ sonstige Transfereinzahlungen	0,00	0,00	0,00	0,00	-
63	4	+ öffentlich-rechtliche Leistungsentgelte	0,00	0,00	0,00	0,00	-
641, 642, 646	5	+ privatrechtliche Leistungsentgelte	6.662,25	2.900,00	11.125,54	8.225,54	-
648	6	+ Kostenerstattungen und Kostenumlagen	15.100,00	17.900,00	15.100,00	2.800,00-	-
65	7	+ sonstige Einzahlungen	0,00	0,00	0,00	0,00	-
66	8	+ Zinsen und sonstige Finanzeinzahlungen	0,00	0,00	0,00	0,00	-
	9	= Einzahlungen aus laufender Verwaltungstätigkeit (= Zeilen 1 bis 8)	21.762,25	20.800,00	26.225,54	5.425,54	-
70	10	Personalauszahlungen	0,00	0,00	0,00	0,00	0,00
71	11	+ Versorgungsauszahlungen	0,00	0,00	0,00	0,00	0,00
72	12	+ Auszahlungen für Sach- u. Dienstleistungen	103.407,06	123.100,00	51.989,02	71.110,98-	0,00
75	13	+ Zinsen und sonstige Finanzauszahlungen	0,00	0,00	0,00	0,00	0,00
73	14	+ Transferauszahlungen	0,00	3.600,00	0,00	3.600,00-	0,00
74	15	+ sonstige Auszahlungen	281.846,31	469.700,00	472.629,91	2.929,91	0,00
	16	= Auszahlungen aus laufender Verwaltungstätigkeit (= Zeilen 10 bis 15)	385.253,37	596.400,00	524.618,93	71.781,07-	0,00
	17	= Saldo aus laufender Verwaltungstätigkeit (= Zeilen 9 / 16)	363.491,12-	575.600,00-	498.393,39-	77.206,61	0,00
Investitionstätigkeit							
681	18	Einzahlungen aus Zuweisungen und Zuschüssen für Investitionen und Investitionsförderungsmaßnahmen	0,00	0,00	0,00	0,00	-
682	19	+ Einzahlungen aus der Veräußerung von Grundstücken und Gebäuden	0,00	0,00	0,00	0,00	-
683	20	+ Einzahlungen aus der Veräußerung von beweglichem Anlagevermögen	0,00	0,00	0,00	0,00	-
684	21	+ Einzahlungen aus der Veräußerung von Finanzanlagen	0,00	0,00	0,00	0,00	-
685	22	+ Einzahlungen aus der Abwicklung von Baumaßnahmen	0,00	0,00	0,00	0,00	-

Teilfinanzrechnung 2023

Monate: 1 bis 13

Produkt - 111001 - Hauptamt

Ein- und Auszahlungsarten			Ergebnis des Vorjahres	Fortgeschriebener Ansatz des Haushaltsjahres ²	Ist-Ergebnis des Haushaltsjahres	Vergleich Ansatz / Ist (Spalte 5 / Spalte 6)	übertragene Ermächtigungen ³
			in EUR	in EUR	in EUR	in EUR	in EUR
14	25	3	4	5	6	7	8
686	23	+ Einzahlungen aus Rückflüssen (für Investitionen und Investitionsförderungsmaßnahmen Dritter)	0,00	0,00	0,00	0,00	-
688	24	+ Einzahlungen aus Beiträgen u. ä. Entgelten	0,00	0,00	0,00	0,00	-
689	25	+ sonstige Investitionseinzahlungen	0,00	0,00	0,00	0,00	-
	26	= Summe der investiven Einzahlungen (= Zeilen 18 bis 25)	0,00	0,00	0,00	0,00	-
781	27	Auszahlungen von Zuweisungen und Zuschüssen für Investitionen und Investitionsförderungsmaßnahmen	0,00	0,00	0,00	0,00	0,00
782	28	+ Auszahlungen für den Erwerb von Grundstücken und Gebäuden	0,00	0,00	0,00	0,00	0,00
783	29	+ Auszahlungen für den Erwerb von beweglichem Anlagevermögen	31.067,07	30.361,68	5.121,76	25.239,92-	0,00
784	30	+ Auszahlungen für den Erwerb von Finanzanlagen	0,00	0,00	0,00	0,00	0,00
785	31	+ Auszahlungen für Baumaßnahmen	0,00	0,00	0,00	0,00	0,00
786	32	+ Ausz. für die Gewährung von Ausleihungen (für Investitionen und Investitionsförderungsmaßn. Dritter)	0,00	0,00	0,00	0,00	0,00
787, 789	33	+ sonstige Investitionsauszahlungen	0,00	0,00	0,00	0,00	0,00
	34	= Summe der investiven Auszahlungen (= Zeilen 27 bis 33)	31.067,07	30.361,68	5.121,76	25.239,92-	0,00
	35	= Saldo der Investitionstätigkeit (= Zeilen 26 / 34)	31.067,07-	30.361,68-	5.121,76-	25.239,92	0,00
672	35a	+ Einzahlungen aus fremden Finanzmitteln	0,00	0,00	0,00	0,00	0,00
772	35b	- Auszahlungen aus fremden Finanzmitteln	0,00	0,00	0,00	0,00	0,00
	35c	= Saldo aus fremden Finanzmitteln	0,00	0,00	0,00	0,00	0,00
673	35d	+ Einzahlungen für amtsangehörige Gemeinden	0,00	0,00	0,00	0,00	0,00
773	35e	- Auszahlungen für amtsangehörige Gemeinden	0,00	0,00	0,00	0,00	0,00
	35f	= Saldo aus Ein- und Auszahlungen für amtsangehörige Gemeinden (Zeilen 35d / 35e)	0,00	0,00	0,00	0,00	0,00
	36	= Finanzmittelüberschuss /-fehlbetrag (= Zeilen 17, 35, 35c und 35f)	394.558,19-	605.961,68-	503.515,15-	102.446,53	0,00

Teilfinanzrechnung 2023

Monate: 1 bis 13

Produkt - 111002 - Gleichstellungsbeauftragte

Ein- und Auszahlungsarten			Ergebnis des Vorjahres	Fortgeschriebe- ner Ansatz des Haus- haltsjahres ²	Ist- Ergebnis des Haus- haltsjahres	Vergleich Ansatz / Ist (Spalte 5 / Spalte 6)	übertrage- ne Er- mächtigi- ngen ³
			in EUR	in EUR	in EUR	in EUR	in EUR
1 ⁴	2 ⁵	3	4	5	6	7	8
laufende Verwaltungstätigkeit							
60	1	Steuern und ähnliche Abgaben	0,00	0,00	0,00	0,00	-
61	2	+ Zuwendungen und allgemeine Umlagen	0,00	0,00	0,00	0,00	-
62	3	+ sonstige Transfereinzahlungen	0,00	0,00	0,00	0,00	-
63	4	+ öffentlich-rechtliche Leistungsentgelte	0,00	0,00	0,00	0,00	-
641, 642, 646	5	+ privatrechtliche Leistungsentgelte	0,00	0,00	0,00	0,00	-
648	6	+ Kostenerstattungen und Kostenumlagen	0,00	0,00	0,00	0,00	-
65	7	+ sonstige Einzahlungen	0,00	0,00	0,00	0,00	-
66	8	+ Zinsen und sonstige Finanzeinzahlungen	0,00	0,00	0,00	0,00	-
	9	= Einzahlungen aus laufender Verwaltungstätigkeit (= Zeilen 1 bis 8)	0,00	0,00	0,00	0,00	-
70	10	Personalauszahlungen	0,00	0,00	0,00	0,00	0,00
71	11	+ Versorgungsauszahlungen	0,00	0,00	0,00	0,00	0,00
72	12	+ Auszahlungen für Sach- u. Dienstleistungen	0,00	0,00	0,00	0,00	0,00
75	13	+ Zinsen und sonstige Finanzauszahlungen	0,00	0,00	0,00	0,00	0,00
73	14	+ Transferauszahlungen	0,00	0,00	0,00	0,00	0,00
74	15	+ sonstige Auszahlungen	1.884,00	2.000,00	100,00	1.900,00-	0,00
	16	= Auszahlungen aus laufender Verwaltungstätigkeit (= Zeilen 10 bis 15)	1.884,00	2.000,00	100,00	1.900,00-	0,00
	17	= Saldo aus laufender Verwaltungstätigkeit (= Zeilen 9 / 16)	1.884,00-	2.000,00-	100,00-	1.900,00	0,00
Investitionstätigkeit							
681	18	Einzahlungen aus Zuweisungen und Zuschüssen für Investitionen und Investitionsförderungsmaßnahmen	0,00	0,00	0,00	0,00	-
682	19	+ Einzahlungen aus der Veräußerung von Grundstücken und Gebäuden	0,00	0,00	0,00	0,00	-
683	20	+ Einzahlungen aus der Veräußerung von beweglichem Anlagevermögen	0,00	0,00	0,00	0,00	-
684	21	+ Einzahlungen aus der Veräußerung von Finanzanlagen	0,00	0,00	0,00	0,00	-
685	22	+ Einzahlungen aus der Abwicklung von Baumaßnahmen	0,00	0,00	0,00	0,00	-

Teilfinanzrechnung 2023

Monate: 1 bis 13

Produkt - 111002 - Gleichstellungsbeauftragte

Ein- und Auszahlungsarten			Ergebnis des Vorjahres	Fortgeschriebener Ansatz des Haushaltsjahres ²	Ist-Ergebnis des Haushaltsjahres	Vergleich Ansatz / Ist (Spalte 5 / Spalte 6)	übertragene Ermächtigungen ³
			in EUR	in EUR	in EUR	in EUR	in EUR
14	25	3	4	5	6	7	8
686	23	+ Einzahlungen aus Rückflüssen (für Investitionen und Investitionsförderungsmaßnahmen Dritter)	0,00	0,00	0,00	0,00	-
688	24	+ Einzahlungen aus Beiträgen u. ä. Entgelten	0,00	0,00	0,00	0,00	-
689	25	+ sonstige Investitionseinzahlungen	0,00	0,00	0,00	0,00	-
	26	= Summe der investiven Einzahlungen (= Zeilen 18 bis 25)	0,00	0,00	0,00	0,00	-
781	27	Auszahlungen von Zuweisungen und Zuschüssen für Investitionen und Investitionsförderungsmaßnahmen	0,00	0,00	0,00	0,00	0,00
782	28	+ Auszahlungen für den Erwerb von Grundstücken und Gebäuden	0,00	0,00	0,00	0,00	0,00
783	29	+ Auszahlungen für den Erwerb von beweglichem Anlagevermögen	0,00	0,00	0,00	0,00	0,00
784	30	+ Auszahlungen für den Erwerb von Finanzanlagen	0,00	0,00	0,00	0,00	0,00
785	31	+ Auszahlungen für Baumaßnahmen	0,00	0,00	0,00	0,00	0,00
786	32	+ Ausz. für die Gewährung von Ausleihungen (für Investitionen und Investitionsförderungsmaßn. Dritter)	0,00	0,00	0,00	0,00	0,00
787, 789	33	+ sonstige Investitionsauszahlungen	0,00	0,00	0,00	0,00	0,00
	34	= Summe der investiven Auszahlungen (= Zeilen 27 bis 33)	0,00	0,00	0,00	0,00	0,00
	35	= Saldo der Investitionstätigkeit (= Zeilen 26 / 34)	0,00	0,00	0,00	0,00	0,00
672	35a	+ Einzahlungen aus fremden Finanzmitteln	0,00	0,00	0,00	0,00	0,00
772	35b	- Auszahlungen aus fremden Finanzmitteln	0,00	0,00	0,00	0,00	0,00
	35c	= Saldo aus fremden Finanzmitteln	0,00	0,00	0,00	0,00	0,00
673	35d	+ Einzahlungen für amtsangehörige Gemeinden	0,00	0,00	0,00	0,00	0,00
773	35e	- Auszahlungen für amtsangehörige Gemeinden	0,00	0,00	0,00	0,00	0,00
	35f	= Saldo aus Ein- und Auszahlungen für amtsangehörige Gemeinden (Zeilen 35d / 35e)	0,00	0,00	0,00	0,00	0,00
	36	= Finanzmittelüberschuss /-fehlbetrag (= Zeilen 17, 35, 35c und 35f)	1.884,00-	2.000,00-	100,00-	1.900,00	0,00

Teilfinanzrechnung 2023

Monate: 1 bis 13

Produkt - 111003 - Finanzverwaltung

Ein- und Auszahlungsarten			Ergebnis des Vorjahres	Fortgeschriebe- ner Ansatz des Haus- haltsjahres ²	Ist- Ergebnis des Haus- haltsjahres	Vergleich Ansatz / Ist (Spalte 5 / Spalte 6)	übertrage- ne Er- mächtigi- ngen ³
			in EUR	in EUR	in EUR	in EUR	in EUR
1 ⁴	2 ⁵	3	4	5	6	7	8
laufende Verwaltungstätigkeit							
60	1	Steuern und ähnliche Abgaben	0,00	0,00	0,00	0,00	-
61	2	+ Zuwendungen und allgemeine Umlagen	0,00	0,00	0,00	0,00	-
62	3	+ sonstige Transfereinzahlungen	0,00	0,00	0,00	0,00	-
63	4	+ öffentlich-rechtliche Leistungsentgelte	0,00	0,00	0,00	0,00	-
641, 642, 646	5	+ privatrechtliche Leistungsentgelte	0,00	0,00	0,00	0,00	-
648	6	+ Kostenerstattungen und Kostenumlagen	0,00	0,00	0,00	0,00	-
65	7	+ sonstige Einzahlungen	0,00	0,00	0,00	0,00	-
66	8	+ Zinsen und sonstige Finanzeinzahlungen	0,00	0,00	0,00	0,00	-
	9	= Einzahlungen aus laufender Verwaltungstätigkeit (= Zeilen 1 bis 8)	0,00	0,00	0,00	0,00	-
70	10	Personalauszahlungen	0,00	0,00	0,00	0,00	0,00
71	11	+ Versorgungsauszahlungen	0,00	0,00	0,00	0,00	0,00
72	12	+ Auszahlungen für Sach- u. Dienstleistungen	0,00	500,00	542,00	42,00	0,00
75	13	+ Zinsen und sonstige Finanzauszahlungen	0,00	0,00	0,00	0,00	0,00
73	14	+ Transferauszahlungen	0,00	0,00	0,00	0,00	0,00
74	15	+ sonstige Auszahlungen	265.953,43	314.900,00	329.382,40	14.482,40	0,00
	16	= Auszahlungen aus laufender Verwaltungstätigkeit (= Zeilen 10 bis 15)	265.953,43	315.400,00	329.924,40	14.524,40	0,00
	17	= Saldo aus laufender Verwaltungstätigkeit (= Zeilen 9 / 16)	265.953,43-	315.400,00-	329.924,40-	14.524,40-	0,00
Investitionstätigkeit							
681	18	Einzahlungen aus Zuweisungen und Zuschüssen für Investitionen und Investitionsförderungsmaßnahmen	0,00	0,00	0,00	0,00	-
682	19	+ Einzahlungen aus der Veräußerung von Grundstücken und Gebäuden	0,00	0,00	0,00	0,00	-
683	20	+ Einzahlungen aus der Veräußerung von beweglichem Anlagevermögen	0,00	0,00	0,00	0,00	-
684	21	+ Einzahlungen aus der Veräußerung von Finanzanlagen	0,00	0,00	0,00	0,00	-
685	22	+ Einzahlungen aus der Abwicklung von Baumaßnahmen	0,00	0,00	0,00	0,00	-

Teilfinanzrechnung 2023

Monate: 1 bis 13

Produkt - 111003 - Finanzverwaltung

Ein- und Auszahlungsarten			Ergebnis des Vorjahres	Fortgeschriebener Ansatz des Haushaltsjahres ²	Ist-Ergebnis des Haushaltsjahres	Vergleich Ansatz / Ist (Spalte 5 / Spalte 6)	übertragene Ermächtigungen ³
			in EUR	in EUR	in EUR	in EUR	in EUR
1 ⁴	2 ⁵	3	4	5	6	7	8
686	23	+ Einzahlungen aus Rückflüssen (für Investitionen und Investitionsförderungsmaßnahmen Dritter)	0,00	0,00	0,00	0,00	-
688	24	+ Einzahlungen aus Beiträgen u. ä. Entgelten	0,00	0,00	0,00	0,00	-
689	25	+ sonstige Investitionseinzahlungen	0,00	0,00	0,00	0,00	-
	26	= Summe der investiven Einzahlungen (= Zeilen 18 bis 25)	0,00	0,00	0,00	0,00	-
781	27	Auszahlungen von Zuweisungen und Zuschüssen für Investitionen und Investitionsförderungsmaßnahmen	0,00	0,00	0,00	0,00	0,00
782	28	+ Auszahlungen für den Erwerb von Grundstücken und Gebäuden	0,00	0,00	0,00	0,00	0,00
783	29	+ Auszahlungen für den Erwerb von beweglichem Anlagevermögen	0,00	0,00	0,00	0,00	0,00
784	30	+ Auszahlungen für den Erwerb von Finanzanlagen	0,00	0,00	0,00	0,00	0,00
785	31	+ Auszahlungen für Baumaßnahmen	0,00	0,00	0,00	0,00	0,00
786	32	+ Ausz. für die Gewährung von Ausleihungen (für Investitionen und Investitionsförderungsmaßn. Dritter)	0,00	0,00	0,00	0,00	0,00
787, 789	33	+ sonstige Investitionsauszahlungen	0,00	0,00	0,00	0,00	0,00
	34	= Summe der investiven Auszahlungen (= Zeilen 27 bis 33)	0,00	0,00	0,00	0,00	0,00
	35	= Saldo der Investitionstätigkeit (= Zeilen 26 / 34)	0,00	0,00	0,00	0,00	0,00
672	35a	+ Einzahlungen aus fremden Finanzmitteln	0,00	0,00	0,00	0,00	0,00
772	35b	- Auszahlungen aus fremden Finanzmitteln	0,00	0,00	0,00	0,00	0,00
	35c	= Saldo aus fremden Finanzmitteln	0,00	0,00	0,00	0,00	0,00
673	35d	+ Einzahlungen für amtsangehörige Gemeinden	0,00	0,00	0,00	0,00	0,00
773	35e	- Auszahlungen für amtsangehörige Gemeinden	0,00	0,00	0,00	0,00	0,00
	35f	= Saldo aus Ein- und Auszahlungen für amtsangehörige Gemeinden (Zeilen 35d / 35e)	0,00	0,00	0,00	0,00	0,00
	36	= Finanzmittelüberschuss /-fehlbetrag (= Zeilen 17, 35, 35c und 35f)	265.953,43-	315.400,00-	329.924,40-	14.524,40-	0,00

Teilfinanzrechnung 2023

Monate: 1 bis 13

Produkt - 111004 - Finanzbuchhaltung

Ein- und Auszahlungsarten			Ergebnis des Vorjahres	Fortgeschriebe- ner Ansatz des Haus- haltsjahres ²	Ist- Ergebnis des Haus- haltsjahres	Vergleich Ansatz / Ist (Spalte 5 / Spalte 6)	übertrage- ne Er- mächti- gungen ³
			in EUR	in EUR	in EUR	in EUR	in EUR
1 ⁴	2 ⁵	3	4	5	6	7	8
laufende Verwaltungstätigkeit							
60	1	Steuern und ähnliche Abgaben	0,00	0,00	0,00	0,00	-
61	2	+ Zuwendungen und allgemeine Umlagen	0,00	0,00	0,00	0,00	-
62	3	+ sonstige Transfereinzahlungen	47.147,64	0,00	53.418,34	53.418,34	-
63	4	+ öffentlich-rechtliche Leistungsentgelte	0,00	0,00	0,00	0,00	-
641, 642, 646	5	+ privatrechtliche Leistungsentgelte	0,00	0,00	0,00	0,00	-
648	6	+ Kostenerstattungen und Kostenumlagen	0,00	0,00	0,00	0,00	-
65	7	+ sonstige Einzahlungen	19.159,79	19.500,00	25.837,70	6.337,70	-
66	8	+ Zinsen und sonstige Finanzeinzahlungen	0,00	0,00	0,00	0,00	-
	9	= Einzahlungen aus laufender Verwaltungstätigkeit (= Zeilen 1 bis 8)	66.307,43	19.500,00	79.256,04	59.756,04	-
70	10	Personalauszahlungen	0,00	0,00	0,00	0,00	0,00
71	11	+ Versorgungsauszahlungen	0,00	0,00	0,00	0,00	0,00
72	12	+ Auszahlungen für Sach- u. Dienstleistungen	204,94	500,00	35,00	465,00-	0,00
75	13	+ Zinsen und sonstige Finanzauszahlungen	0,00	0,00	0,00	0,00	0,00
73	14	+ Transferauszahlungen	47.542,51	0,00	53.516,25	53.516,25	0,00
74	15	+ sonstige Auszahlungen	116.009,31	127.300,00	92.712,86	34.587,14-	0,00
	16	= Auszahlungen aus laufender Verwaltungstätigkeit (= Zeilen 10 bis 15)	163.756,76	127.800,00	146.264,11	18.464,11	0,00
	17	= Saldo aus laufender Verwaltungstätigkeit (= Zeilen 9 / 16)	97.449,33-	108.300,00-	67.008,07-	41.291,93	0,00
Investitionstätigkeit							
681	18	Einzahlungen aus Zuweisungen und Zuschüssen für Investitionen und Investitionsförderungsmaßnahmen	0,00	0,00	0,00	0,00	-
682	19	+ Einzahlungen aus der Veräußerung von Grundstücken und Gebäuden	0,00	0,00	0,00	0,00	-
683	20	+ Einzahlungen aus der Veräußerung von beweglichem Anlagevermögen	0,00	0,00	0,00	0,00	-
684	21	+ Einzahlungen aus der Veräußerung von Finanzanlagen	0,00	0,00	0,00	0,00	-
685	22	+ Einzahlungen aus der Abwicklung von Baumaßnahmen	0,00	0,00	0,00	0,00	-

Teilfinanzrechnung 2023

Monate: 1 bis 13

Produkt - 111004 - Finanzbuchhaltung

Ein- und Auszahlungsarten			Ergebnis des Vorjahres	Fortgeschriebener Ansatz des Haushaltsjahres ²	Ist-Ergebnis des Haushaltsjahres	Vergleich Ansatz / Ist (Spalte 5 / Spalte 6)	übertragene Ermächtigungen ³
			in EUR	in EUR	in EUR	in EUR	in EUR
14	25	3	4	5	6	7	8
686	23	+ Einzahlungen aus Rückflüssen (für Investitionen und Investitionsförderungsmaßnahmen Dritter)	0,00	0,00	0,00	0,00	-
688	24	+ Einzahlungen aus Beiträgen u. ä. Entgelten	0,00	0,00	0,00	0,00	-
689	25	+ sonstige Investitionseinzahlungen	0,00	0,00	0,00	0,00	-
	26	= Summe der investiven Einzahlungen (= Zeilen 18 bis 25)	0,00	0,00	0,00	0,00	-
781	27	Auszahlungen von Zuweisungen und Zuschüssen für Investitionen und Investitionsförderungsmaßnahmen	0,00	0,00	0,00	0,00	0,00
782	28	+ Auszahlungen für den Erwerb von Grundstücken und Gebäuden	0,00	0,00	0,00	0,00	0,00
783	29	+ Auszahlungen für den Erwerb von beweglichem Anlagevermögen	0,00	0,00	0,00	0,00	0,00
784	30	+ Auszahlungen für den Erwerb von Finanzanlagen	0,00	0,00	0,00	0,00	0,00
785	31	+ Auszahlungen für Baumaßnahmen	0,00	0,00	0,00	0,00	0,00
786	32	+ Ausz. für die Gewährung von Ausleihungen (für Investitionen und Investitionsförderungsmaßn. Dritter)	0,00	0,00	0,00	0,00	0,00
787, 789	33	+ sonstige Investitionsauszahlungen	0,00	0,00	0,00	0,00	0,00
	34	= Summe der investiven Auszahlungen (= Zeilen 27 bis 33)	0,00	0,00	0,00	0,00	0,00
	35	= Saldo der Investitionstätigkeit (= Zeilen 26 / 34)	0,00	0,00	0,00	0,00	0,00
672	35a	+ Einzahlungen aus fremden Finanzmitteln	0,00	0,00	0,00	0,00	0,00
772	35b	- Auszahlungen aus fremden Finanzmitteln	0,00	0,00	0,00	0,00	0,00
	35c	= Saldo aus fremden Finanzmitteln	0,00	0,00	0,00	0,00	0,00
673	35d	+ Einzahlungen für amtsangehörige Gemeinden	23.972.308,60	0,00	26.116.213,25	26.116.213,25	0,00
773	35e	- Auszahlungen für amtsangehörige Gemeinden	21.547.206,73-	0,00	23.512.102,44-	23.512.102,44-	0,00
	35f	= Saldo aus Ein- und Auszahlungen für amtsangehörige Gemeinden (Zeilen 35d / 35e)	2.425.101,87	0,00	2.604.110,81	2.604.110,81	0,00
	36	= Finanzmittelüberschuss /-fehlbetrag (= Zeilen 17, 35, 35c und 35f)	2.327.652,54	108.300,00-	2.537.102,74	2.645.402,74	0,00

Teilfinanzrechnung 2023

Monate: 1 bis 13

Produkt - 111005 - Liegenschaftsverwaltung

Ein- und Auszahlungsarten			Ergebnis des Vorjahres	Fortgeschriebe- ner Ansatz des Haus- haltsjahres ²	Ist- Ergebnis des Haus- haltsjahres	Vergleich Ansatz / Ist (Spalte 5 / Spalte 6)	übertrage- ne Er- mächtigi- ngen ³
			in EUR	in EUR	in EUR	in EUR	in EUR
1 ⁴	2 ⁵	3	4	5	6	7	8
laufende Verwaltungstätigkeit							
60	1	Steuern und ähnliche Abgaben	0,00	0,00	0,00	0,00	-
61	2	+ Zuwendungen und allgemeine Umlagen	0,00	0,00	0,00	0,00	-
62	3	+ sonstige Transfereinzahlungen	0,00	0,00	0,00	0,00	-
63	4	+ öffentlich-rechtliche Leistungsentgelte	0,00	0,00	0,00	0,00	-
641, 642, 646	5	+ privatrechtliche Leistungsentgelte	49.187,92	8.500,00	12.316,28	3.816,28	-
648	6	+ Kostenerstattungen und Kostenumlagen	0,00	0,00	0,00	0,00	-
65	7	+ sonstige Einzahlungen	0,00	0,00	0,00	0,00	-
66	8	+ Zinsen und sonstige Finanzeinzahlungen	0,00	0,00	0,00	0,00	-
	9	= Einzahlungen aus laufender Verwaltungstätigkeit (= Zeilen 1 bis 8)	49.187,92	8.500,00	12.316,28	3.816,28	-
70	10	Personalauszahlungen	0,00	0,00	0,00	0,00	0,00
71	11	+ Versorgungsauszahlungen	0,00	0,00	0,00	0,00	0,00
72	12	+ Auszahlungen für Sach- u. Dienstleistungen	11.078,55	29.100,00	7.214,44	21.885,56-	0,00
75	13	+ Zinsen und sonstige Finanzauszahlungen	0,00	0,00	0,00	0,00	0,00
73	14	+ Transferauszahlungen	0,00	0,00	0,00	0,00	0,00
74	15	+ sonstige Auszahlungen	74.543,94	37.800,00	37.116,09	683,91-	0,00
	16	= Auszahlungen aus laufender Verwaltungstätigkeit (= Zeilen 10 bis 15)	85.622,49	66.900,00	44.330,53	22.569,47-	0,00
	17	= Saldo aus laufender Verwaltungstätigkeit (= Zeilen 9 / 16)	36.434,57-	58.400,00-	32.014,25-	26.385,75	0,00
Investitionstätigkeit							
681	18	Einzahlungen aus Zuweisungen und Zuschüssen für Investitionen und Investitionsförderungsmaßnahmen	0,00	0,00	0,00	0,00	-
682	19	+ Einzahlungen aus der Veräußerung von Grundstücken und Gebäuden	0,00	0,00	0,00	0,00	-
683	20	+ Einzahlungen aus der Veräußerung von beweglichem Anlagevermögen	0,00	0,00	0,00	0,00	-
684	21	+ Einzahlungen aus der Veräußerung von Finanzanlagen	0,00	0,00	0,00	0,00	-
685	22	+ Einzahlungen aus der Abwicklung von Baumaßnahmen	0,00	0,00	0,00	0,00	-

Teilfinanzrechnung 2023

Monate: 1 bis 13

Produkt - 111005 - Liegenschaftsverwaltung

Ein- und Auszahlungsarten			Ergebnis des Vorjahres	Fortgeschriebener Ansatz des Haushaltsjahres ²	Ist-Ergebnis des Haushaltsjahres	Vergleich Ansatz / Ist (Spalte 5 / Spalte 6)	übertragene Ermächtigungen ³
			in EUR	in EUR	in EUR	in EUR	in EUR
14	25	3	4	5	6	7	8
686	23	+ Einzahlungen aus Rückflüssen (für Investitionen und Investitionsförderungsmaßnahmen Dritter)	0,00	0,00	0,00	0,00	-
688	24	+ Einzahlungen aus Beiträgen u. ä. Entgelten	0,00	0,00	0,00	0,00	-
689	25	+ sonstige Investitionseinzahlungen	0,00	0,00	0,00	0,00	-
	26	= Summe der investiven Einzahlungen (= Zeilen 18 bis 25)	0,00	0,00	0,00	0,00	-
781	27	Auszahlungen von Zuweisungen und Zuschüssen für Investitionen und Investitionsförderungsmaßnahmen	0,00	0,00	0,00	0,00	0,00
782	28	+ Auszahlungen für den Erwerb von Grundstücken und Gebäuden	0,00	0,00	0,00	0,00	0,00
783	29	+ Auszahlungen für den Erwerb von beweglichem Anlagevermögen	0,00	0,00	0,00	0,00	0,00
784	30	+ Auszahlungen für den Erwerb von Finanzanlagen	0,00	0,00	0,00	0,00	0,00
785	31	+ Auszahlungen für Baumaßnahmen	0,00	0,00	0,00	0,00	0,00
786	32	+ Ausz. für die Gewährung von Ausleihungen (für Investitionen und Investitionsförderungsmaßn. Dritter)	0,00	0,00	0,00	0,00	0,00
787, 789	33	+ sonstige Investitionsauszahlungen	0,00	0,00	0,00	0,00	0,00
	34	= Summe der investiven Auszahlungen (= Zeilen 27 bis 33)	0,00	0,00	0,00	0,00	0,00
	35	= Saldo der Investitionstätigkeit (= Zeilen 26 / 34)	0,00	0,00	0,00	0,00	0,00
672	35a	+ Einzahlungen aus fremden Finanzmitteln	0,00	0,00	0,00	0,00	0,00
772	35b	- Auszahlungen aus fremden Finanzmitteln	0,00	0,00	0,00	0,00	0,00
	35c	= Saldo aus fremden Finanzmitteln	0,00	0,00	0,00	0,00	0,00
673	35d	+ Einzahlungen für amtsangehörige Gemeinden	0,00	0,00	0,00	0,00	0,00
773	35e	- Auszahlungen für amtsangehörige Gemeinden	0,00	0,00	0,00	0,00	0,00
	35f	= Saldo aus Ein- und Auszahlungen für amtsangehörige Gemeinden (Zeilen 35d / 35e)	0,00	0,00	0,00	0,00	0,00
	36	= Finanzmittelüberschuss /-fehlbetrag (= Zeilen 17, 35, 35c und 35f)	36.434,57-	58.400,00-	32.014,25-	26.385,75	0,00

Teilfinanzrechnung 2023

Monate: 1 bis 13

Produkt - 111006 - Elektronische Datenverarbeitung

Ein- und Auszahlungsarten			Ergebnis des Vorjahres	Fortgeschriebe- ner Ansatz des Haus- haltsjahres ²	Ist- Ergebnis des Haus- haltsjahres	Vergleich Ansatz / Ist (Spalte 5 / Spalte 6)	übertrage- ne Er- mächtig- ungen ³
			in EUR	in EUR	in EUR	in EUR	in EUR
1 ⁴	2 ⁵	3	4	5	6	7	8
laufende Verwaltungstätigkeit							
60	1	Steuern und ähnliche Abgaben	0,00	0,00	0,00	0,00	-
61	2	+ Zuwendungen und allgemeine Umlagen	0,00	0,00	0,00	0,00	-
62	3	+ sonstige Transfereinzahlungen	0,00	0,00	0,00	0,00	-
63	4	+ öffentlich-rechtliche Leistungsentgelte	0,00	0,00	0,00	0,00	-
641, 642, 646	5	+ privatrechtliche Leistungsentgelte	0,00	0,00	528,48	528,48	-
648	6	+ Kostenerstattungen und Kostenumlagen	4.800,00	4.800,00	0,00	4.800,00-	-
65	7	+ sonstige Einzahlungen	0,00	0,00	0,00	0,00	-
66	8	+ Zinsen und sonstige Finanzeinzahlungen	0,00	0,00	0,00	0,00	-
	9	= Einzahlungen aus laufender Verwaltungstätigkeit (= Zeilen 1 bis 8)	4.800,00	4.800,00	528,48	4.271,52-	-
70	10	Personalauszahlungen	0,00	0,00	0,00	0,00	0,00
71	11	+ Versorgungsauszahlungen	0,00	0,00	0,00	0,00	0,00
72	12	+ Auszahlungen für Sach- u. Dienstleistungen	0,00	3.000,00	0,00	3.000,00-	0,00
75	13	+ Zinsen und sonstige Finanzauszahlungen	0,00	0,00	0,00	0,00	0,00
73	14	+ Transferauszahlungen	0,00	0,00	0,00	0,00	0,00
74	15	+ sonstige Auszahlungen	184.231,84	291.800,00	331.101,05	39.301,05	0,00
	16	= Auszahlungen aus laufender Verwaltungstätigkeit (= Zeilen 10 bis 15)	184.231,84	294.800,00	331.101,05	36.301,05	0,00
	17	= Saldo aus laufender Verwaltungstätigkeit (= Zeilen 9 / 16)	179.431,84-	290.000,00-	330.572,57-	40.572,57-	0,00
Investitionstätigkeit							
681	18	Einzahlungen aus Zuweisungen und Zuschüssen für Investitionen und Investitionsförderungsmaßnahmen	0,00	0,00	0,00	0,00	-
682	19	+ Einzahlungen aus der Veräußerung von Grundstücken und Gebäuden	0,00	0,00	0,00	0,00	-
683	20	+ Einzahlungen aus der Veräußerung von beweglichem Anlagevermögen	0,00	0,00	0,00	0,00	-
684	21	+ Einzahlungen aus der Veräußerung von Finanzanlagen	0,00	0,00	0,00	0,00	-
685	22	+ Einzahlungen aus der Abwicklung von Baumaßnahmen	0,00	0,00	0,00	0,00	-

Teilfinanzrechnung 2023

Monate: 1 bis 13

Produkt - 111006 - Elektronische Datenverarbeitung

Ein- und Auszahlungsarten			Ergebnis des Vorjahres	Fortgeschriebe- ner Ansatz des Haus- haltsjahres ²	Ist- Ergebnis des Haus- haltsjahres	Vergleich Ansatz / Ist (Spalte 5 / Spalte 6)	übertrage- ne Er- mächti- gungen ³
			in EUR	in EUR	in EUR	in EUR	in EUR
14	25	3	4	5	6	7	8
686	23	+ Einzahlungen aus Rückflüssen (für Investitionen und Investitionsförderungsmaßnahmen Dritter)	0,00	0,00	0,00	0,00	-
688	24	+ Einzahlungen aus Beiträgen u. ä. Entgelten	0,00	0,00	0,00	0,00	-
689	25	+ sonstige Investitionseinzahlungen	0,00	0,00	0,00	0,00	-
	26	= Summe der investiven Einzahlungen (= Zeilen 18 bis 25)	0,00	0,00	0,00	0,00	-
781	27	Auszahlungen von Zuweisungen und Zuschüssen für Investitionen und Investitionsförderungsmaßnahmen	0,00	0,00	0,00	0,00	0,00
782	28	+ Auszahlungen für den Erwerb von Grundstücken und Gebäuden	0,00	0,00	0,00	0,00	0,00
783	29	+ Auszahlungen für den Erwerb von beweglichem Anlagevermögen	40.493,23	112.170,05	50.857,74	61.312,31-	50.000,00
784	30	+ Auszahlungen für den Erwerb von Finanzanlagen	0,00	0,00	0,00	0,00	0,00
785	31	+ Auszahlungen für Baumaßnahmen	0,00	0,00	0,00	0,00	0,00
786	32	+ Ausz. für die Gewährung von Ausleihungen (für Investitionen und Investitionsförderungsmaßn. Dritter)	0,00	0,00	0,00	0,00	0,00
787, 789	33	+ sonstige Investitionsauszahlungen	0,00	0,00	0,00	0,00	0,00
	34	= Summe der investiven Auszahlungen (= Zeilen 27 bis 33)	40.493,23	112.170,05	50.857,74	61.312,31-	50.000,00
	35	= Saldo der Investitionstätigkeit (= Zeilen 26 / 34)	40.493,23-	112.170,05-	50.857,74-	61.312,31	50.000,00-
672	35a	+ Einzahlungen aus fremden Finanzmitteln	0,00	0,00	0,00	0,00	0,00
772	35b	- Auszahlungen aus fremden Finanzmitteln	0,00	0,00	0,00	0,00	0,00
	35c	= Saldo aus fremden Finanzmitteln	0,00	0,00	0,00	0,00	0,00
673	35d	+ Einzahlungen für amtsangehörige Gemeinden	0,00	0,00	0,00	0,00	0,00
773	35e	- Auszahlungen für amtsangehörige Gemeinden	0,00	0,00	0,00	0,00	0,00
	35f	= Saldo aus Ein- und Auszahlungen für amtsangehörige Gemeinden (Zeilen 35d / 35e)	0,00	0,00	0,00	0,00	0,00
	36	= Finanzmittelüberschuss /-fehlbetrag (= Zeilen 17, 35, 35c und 35f)	219.925,07-	402.170,05-	381.430,31-	20.739,74	50.000,00-

Teilfinanzrechnung 2023

Monate: 1 bis 13

Produkt - 111007 - Eigene Bauverwaltung

Ein- und Auszahlungsarten			Ergebnis des Vorjahres	Fortgeschriebe- ner Ansatz des Haus- haltsjahres ²	Ist- Ergebnis des Haus- haltsjahres	Vergleich Ansatz / Ist (Spalte 5 / Spalte 6)	übertrage- ne Er- mächtigen- gen ³
			in EUR	in EUR	in EUR	in EUR	in EUR
1 ⁴	2 ⁵	3	4	5	6	7	8
laufende Verwaltungstätigkeit							
60	1	Steuern und ähnliche Abgaben	0,00	0,00	0,00	0,00	-
61	2	+ Zuwendungen und allgemeine Umlagen	0,00	0,00	0,00	0,00	-
62	3	+ sonstige Transfereinzahlungen	0,00	0,00	0,00	0,00	-
63	4	+ öffentlich-rechtliche Leistungsentgelte	0,00	0,00	0,00	0,00	-
641, 642, 646	5	+ privatrechtliche Leistungsentgelte	0,00	100,00	0,00	100,00-	-
648	6	+ Kostenerstattungen und Kostenumlagen	0,00	100,00	0,00	100,00-	-
65	7	+ sonstige Einzahlungen	0,00	0,00	0,00	0,00	-
66	8	+ Zinsen und sonstige Finanzeinzahlungen	0,00	0,00	0,00	0,00	-
	9	= Einzahlungen aus laufender Verwaltungstätigkeit (= Zeilen 1 bis 8)	0,00	200,00	0,00	200,00-	-
70	10	Personalauszahlungen	0,00	0,00	0,00	0,00	0,00
71	11	+ Versorgungsauszahlungen	0,00	0,00	0,00	0,00	0,00
72	12	+ Auszahlungen für Sach- u. Dienstleistungen	20,00	2.000,00	616,04	1.383,96-	0,00
75	13	+ Zinsen und sonstige Finanzauszahlungen	0,00	0,00	0,00	0,00	0,00
73	14	+ Transferauszahlungen	0,00	0,00	0,00	0,00	0,00
74	15	+ sonstige Auszahlungen	64.608,44	61.800,00	54.125,74	7.674,26-	0,00
	16	= Auszahlungen aus laufender Verwaltungstätigkeit (= Zeilen 10 bis 15)	64.628,44	63.800,00	54.741,78	9.058,22-	0,00
	17	= Saldo aus laufender Verwaltungstätigkeit (= Zeilen 9 / 16)	64.628,44-	63.600,00-	54.741,78-	8.858,22	0,00
Investitionstätigkeit							
681	18	Einzahlungen aus Zuweisungen und Zuschüssen für Investitionen und Investitionsförderungsmaßnahmen	0,00	0,00	0,00	0,00	-
682	19	+ Einzahlungen aus der Veräußerung von Grundstücken und Gebäuden	0,00	0,00	0,00	0,00	-
683	20	+ Einzahlungen aus der Veräußerung von beweglichem Anlagevermögen	0,00	0,00	0,00	0,00	-
684	21	+ Einzahlungen aus der Veräußerung von Finanzanlagen	0,00	0,00	0,00	0,00	-
685	22	+ Einzahlungen aus der Abwicklung von Baumaßnahmen	0,00	0,00	0,00	0,00	-

Teilfinanzrechnung 2023

Monate: 1 bis 13

Produkt - 111007 - Eigene Bauverwaltung

Ein- und Auszahlungsarten			Ergebnis des Vorjahres	Fortgeschriebener Ansatz des Haushaltsjahres ²	Ist-Ergebnis des Haushaltsjahres	Vergleich Ansatz / Ist (Spalte 5 / Spalte 6)	übertragene Ermächtigungen ³
			in EUR	in EUR	in EUR	in EUR	in EUR
1 ⁴	2 ⁵	3	4	5	6	7	8
686	23	+ Einzahlungen aus Rückflüssen (für Investitionen und Investitionsförderungsmaßnahmen Dritter)	0,00	0,00	0,00	0,00	-
688	24	+ Einzahlungen aus Beiträgen u. ä. Entgelten	0,00	0,00	0,00	0,00	-
689	25	+ sonstige Investitionseinzahlungen	0,00	0,00	0,00	0,00	-
	26	= Summe der investiven Einzahlungen (= Zeilen 18 bis 25)	0,00	0,00	0,00	0,00	-
781	27	Auszahlungen von Zuweisungen und Zuschüssen für Investitionen und Investitionsförderungsmaßnahmen	0,00	0,00	0,00	0,00	0,00
782	28	+ Auszahlungen für den Erwerb von Grundstücken und Gebäuden	0,00	0,00	0,00	0,00	0,00
783	29	+ Auszahlungen für den Erwerb von beweglichem Anlagevermögen	0,00	0,00	0,00	0,00	0,00
784	30	+ Auszahlungen für den Erwerb von Finanzanlagen	0,00	0,00	0,00	0,00	0,00
785	31	+ Auszahlungen für Baumaßnahmen	0,00	0,00	0,00	0,00	0,00
786	32	+ Ausz. für die Gewährung von Ausleihungen (für Investitionen und Investitionsförderungsmaßn. Dritter)	0,00	0,00	0,00	0,00	0,00
787, 789	33	+ sonstige Investitionsauszahlungen	0,00	0,00	0,00	0,00	0,00
	34	= Summe der investiven Auszahlungen (= Zeilen 27 bis 33)	0,00	0,00	0,00	0,00	0,00
	35	= Saldo der Investitionstätigkeit (= Zeilen 26 / 34)	0,00	0,00	0,00	0,00	0,00
672	35a	+ Einzahlungen aus fremden Finanzmitteln	0,00	0,00	0,00	0,00	0,00
772	35b	- Auszahlungen aus fremden Finanzmitteln	0,00	0,00	0,00	0,00	0,00
	35c	= Saldo aus fremden Finanzmitteln	0,00	0,00	0,00	0,00	0,00
673	35d	+ Einzahlungen für amtsangehörige Gemeinden	0,00	0,00	0,00	0,00	0,00
773	35e	- Auszahlungen für amtsangehörige Gemeinden	0,00	0,00	0,00	0,00	0,00
	35f	= Saldo aus Ein- und Auszahlungen für amtsangehörige Gemeinden (Zeilen 35d / 35e)	0,00	0,00	0,00	0,00	0,00
	36	= Finanzmittelüberschuss /-fehlbetrag (= Zeilen 17, 35, 35c und 35f)	64.628,44-	63.600,00-	54.741,78-	8.858,22	0,00

Teilfinanzrechnung 2023

Monate: 1 bis 13

Produkt - 121100 - Statistik und Wahlen

Ein- und Auszahlungsarten			Ergebnis des Vorjahres	Fortgeschriebe- ner Ansatz des Haus- haltsjahres ²	Ist- Ergebnis des Haus- haltsjahres	Vergleich Ansatz / Ist (Spalte 5 / Spalte 6)	übertrage- ne Er- mächtigi- ngen ³
			in EUR	in EUR	in EUR	in EUR	in EUR
1 ⁴	2 ⁵	3	4	5	6	7	8
laufende Verwaltungstätigkeit							
60	1	Steuern und ähnliche Abgaben	0,00	0,00	0,00	0,00	-
61	2	+ Zuwendungen und allgemeine Umlagen	0,00	0,00	0,00	0,00	-
62	3	+ sonstige Transfereinzahlungen	0,00	0,00	0,00	0,00	-
63	4	+ öffentlich-rechtliche Leistungsentgelte	0,00	0,00	0,00	0,00	-
641, 642, 646	5	+ privatrechtliche Leistungsentgelte	0,00	100,00	50,00	50,00-	-
648	6	+ Kostenerstattungen und Kostenumlagen	1.422,93	0,00	1.422,93	1.422,93	-
65	7	+ sonstige Einzahlungen	0,00	0,00	0,00	0,00	-
66	8	+ Zinsen und sonstige Finanzeinzahlungen	0,00	0,00	0,00	0,00	-
	9	= Einzahlungen aus laufender Verwaltungstätigkeit (= Zeilen 1 bis 8)	1.422,93	100,00	1.472,93	1.372,93	-
70	10	Personalauszahlungen	0,00	0,00	0,00	0,00	0,00
71	11	+ Versorgungsauszahlungen	0,00	100,00	0,00	100,00-	0,00
72	12	+ Auszahlungen für Sach- u. Dienstleistungen	0,00	0,00	0,00	0,00	0,00
75	13	+ Zinsen und sonstige Finanzauszahlungen	0,00	0,00	0,00	0,00	0,00
73	14	+ Transferauszahlungen	0,00	0,00	0,00	0,00	0,00
74	15	+ sonstige Auszahlungen	408,18	10.500,00	13.872,57	3.372,57	0,00
	16	= Auszahlungen aus laufender Verwaltungstätigkeit (= Zeilen 10 bis 15)	408,18	10.600,00	13.872,57	3.272,57	0,00
	17	= Saldo aus laufender Verwaltungstätigkeit (= Zeilen 9 / 16)	1.014,75	10.500,00-	12.399,64-	1.899,64-	0,00
Investitionstätigkeit							
681	18	Einzahlungen aus Zuweisungen und Zuschüssen für Investitionen und Investitionsförderungsmaßnahmen	0,00	0,00	0,00	0,00	-
682	19	+ Einzahlungen aus der Veräußerung von Grundstücken und Gebäuden	0,00	0,00	0,00	0,00	-
683	20	+ Einzahlungen aus der Veräußerung von beweglichem Anlagevermögen	0,00	0,00	0,00	0,00	-
684	21	+ Einzahlungen aus der Veräußerung von Finanzanlagen	0,00	0,00	0,00	0,00	-
685	22	+ Einzahlungen aus der Abwicklung von Baumaßnahmen	0,00	0,00	0,00	0,00	-

Teilfinanzrechnung 2023

Monate: 1 bis 13

Produkt - 121100 - Statistik und Wahlen

Ein- und Auszahlungsarten			Ergebnis des Vorjahres	Fortgeschriebener Ansatz des Haushaltsjahres ²	Ist-Ergebnis des Haushaltsjahres	Vergleich Ansatz / Ist (Spalte 5 / Spalte 6)	übertragene Ermächtigungen ³
			in EUR	in EUR	in EUR	in EUR	in EUR
14	25	3	4	5	6	7	8
686	23	+ Einzahlungen aus Rückflüssen (für Investitionen und Investitionsförderungsmaßnahmen Dritter)	0,00	0,00	0,00	0,00	-
688	24	+ Einzahlungen aus Beiträgen u. ä. Entgelten	0,00	0,00	0,00	0,00	-
689	25	+ sonstige Investitionseinzahlungen	0,00	0,00	0,00	0,00	-
	26	= Summe der investiven Einzahlungen (= Zeilen 18 bis 25)	0,00	0,00	0,00	0,00	-
781	27	Auszahlungen von Zuweisungen und Zuschüssen für Investitionen und Investitionsförderungsmaßnahmen	0,00	0,00	0,00	0,00	0,00
782	28	+ Auszahlungen für den Erwerb von Grundstücken und Gebäuden	0,00	0,00	0,00	0,00	0,00
783	29	+ Auszahlungen für den Erwerb von beweglichem Anlagevermögen	0,00	0,00	0,00	0,00	0,00
784	30	+ Auszahlungen für den Erwerb von Finanzanlagen	0,00	0,00	0,00	0,00	0,00
785	31	+ Auszahlungen für Baumaßnahmen	0,00	0,00	0,00	0,00	0,00
786	32	+ Ausz. für die Gewährung von Ausleihungen (für Investitionen und Investitionsförderungsmaßn. Dritter)	0,00	0,00	0,00	0,00	0,00
787, 789	33	+ sonstige Investitionsauszahlungen	0,00	0,00	0,00	0,00	0,00
	34	= Summe der investiven Auszahlungen (= Zeilen 27 bis 33)	0,00	0,00	0,00	0,00	0,00
	35	= Saldo der Investitionstätigkeit (= Zeilen 26 / 34)	0,00	0,00	0,00	0,00	0,00
672	35a	+ Einzahlungen aus fremden Finanzmitteln	0,00	0,00	0,00	0,00	0,00
772	35b	- Auszahlungen aus fremden Finanzmitteln	0,00	0,00	0,00	0,00	0,00
	35c	= Saldo aus fremden Finanzmitteln	0,00	0,00	0,00	0,00	0,00
673	35d	+ Einzahlungen für amtsangehörige Gemeinden	0,00	0,00	0,00	0,00	0,00
773	35e	- Auszahlungen für amtsangehörige Gemeinden	0,00	0,00	0,00	0,00	0,00
	35f	= Saldo aus Ein- und Auszahlungen für amtsangehörige Gemeinden (Zeilen 35d / 35e)	0,00	0,00	0,00	0,00	0,00
	36	= Finanzmittelüberschuss /-fehlbetrag (= Zeilen 17, 35, 35c und 35f)	1.014,75	10.500,00-	12.399,64-	1.899,64-	0,00

Teilfinanzrechnung 2023

Monate: 1 bis 13

Produkt - 122000 - Allgemeine Ordnungsangelegenheiten

Ein- und Auszahlungsarten			Ergebnis des Vorjahres	Fortgeschriebe- ner Ansatz des Haus- haltsjahres ²	Ist- Ergebnis des Haus- haltsjahres	Vergleich Ansatz / Ist (Spalte 5 / Spalte 6)	übertrage- ne Er- mächtigen- gen ³
			in EUR	in EUR	in EUR	in EUR	in EUR
1 ⁴	2 ⁵	3	4	5	6	7	8
laufende Verwaltungstätigkeit							
60	1	Steuern und ähnliche Abgaben	0,00	0,00	0,00	0,00	-
61	2	+ Zuwendungen und allgemeine Umlagen	0,00	0,00	0,00	0,00	-
62	3	+ sonstige Transfereinzahlungen	0,00	0,00	0,00	0,00	-
63	4	+ öffentlich-rechtliche Leistungsentgelte	2.772,90	2.000,00	5.651,14	3.651,14	-
641, 642, 646	5	+ privatrechtliche Leistungsentgelte	563,49	100,00	306,62	206,62	-
648	6	+ Kostenerstattungen und Kostenumlagen	894,00	13.000,00	100,38	12.899,62-	-
65	7	+ sonstige Einzahlungen	0,00	100,00	0,00	100,00-	-
66	8	+ Zinsen und sonstige Finanzeinzahlungen	0,00	0,00	0,00	0,00	-
	9	= Einzahlungen aus laufender Verwaltungstätigkeit (= Zeilen 1 bis 8)	4.230,39	15.200,00	6.058,14	9.141,86-	-
70	10	Personalauszahlungen	0,00	0,00	0,00	0,00	0,00
71	11	+ Versorgungsauszahlungen	0,00	0,00	0,00	0,00	0,00
72	12	+ Auszahlungen für Sach- u. Dienstleistungen	29.056,00	28.000,00	10.905,99	17.094,01-	0,00
75	13	+ Zinsen und sonstige Finanzauszahlungen	0,00	0,00	0,00	0,00	0,00
73	14	+ Transferauszahlungen	0,00	0,00	250,00	250,00	0,00
74	15	+ sonstige Auszahlungen	138.881,93	195.000,00	179.032,36	15.967,64-	0,00
	16	= Auszahlungen aus laufender Verwaltungstätigkeit (= Zeilen 10 bis 15)	167.937,93	223.000,00	190.188,35	32.811,65-	0,00
	17	= Saldo aus laufender Verwaltungstätigkeit (= Zeilen 9 / 16)	163.707,54-	207.800,00-	184.130,21-	23.669,79	0,00
Investitionstätigkeit							
681	18	Einzahlungen aus Zuweisungen und Zuschüssen für Investitionen und Investitionsförderungsmaßnahmen	0,00	0,00	0,00	0,00	-
682	19	+ Einzahlungen aus der Veräußerung von Grundstücken und Gebäuden	0,00	0,00	0,00	0,00	-
683	20	+ Einzahlungen aus der Veräußerung von beweglichem Anlagevermögen	0,00	0,00	0,00	0,00	-
684	21	+ Einzahlungen aus der Veräußerung von Finanzanlagen	0,00	0,00	0,00	0,00	-
685	22	+ Einzahlungen aus der Abwicklung von Baumaßnahmen	0,00	0,00	0,00	0,00	-

Teilfinanzrechnung 2023

Monate: 1 bis 13

Produkt - 122000 - Allgemeine Ordnungsangelegenheiten

Ein- und Auszahlungsarten			Ergebnis des Vorjahres	Fortgeschriebener Ansatz des Haushaltsjahres ²	Ist-Ergebnis des Haushaltsjahres	Vergleich Ansatz / Ist (Spalte 5 / Spalte 6)	übertragene Ermächtigungen ³
			in EUR	in EUR	in EUR	in EUR	in EUR
14	25	3	4	5	6	7	8
686	23	+ Einzahlungen aus Rückflüssen (für Investitionen und Investitionsförderungsmaßnahmen Dritter)	0,00	0,00	0,00	0,00	-
688	24	+ Einzahlungen aus Beiträgen u. ä. Entgelten	0,00	0,00	0,00	0,00	-
689	25	+ sonstige Investitionseinzahlungen	0,00	0,00	0,00	0,00	-
	26	= Summe der investiven Einzahlungen (= Zeilen 18 bis 25)	0,00	0,00	0,00	0,00	-
781	27	Auszahlungen von Zuweisungen und Zuschüssen für Investitionen und Investitionsförderungsmaßnahmen	0,00	0,00	0,00	0,00	0,00
782	28	+ Auszahlungen für den Erwerb von Grundstücken und Gebäuden	0,00	0,00	0,00	0,00	0,00
783	29	+ Auszahlungen für den Erwerb von beweglichem Anlagevermögen	0,00	30.000,00	22.537,26	7.462,74-	7.462,74
784	30	+ Auszahlungen für den Erwerb von Finanzanlagen	0,00	0,00	0,00	0,00	0,00
785	31	+ Auszahlungen für Baumaßnahmen	0,00	0,00	0,00	0,00	0,00
786	32	+ Ausz. für die Gewährung von Ausleihungen (für Investitionen und Investitionsförderungsmaßn. Dritter)	0,00	0,00	0,00	0,00	0,00
787, 789	33	+ sonstige Investitionsauszahlungen	0,00	0,00	0,00	0,00	0,00
	34	= Summe der investiven Auszahlungen (= Zeilen 27 bis 33)	0,00	30.000,00	22.537,26	7.462,74-	7.462,74
	35	= Saldo der Investitionstätigkeit (= Zeilen 26 / 34)	0,00	30.000,00-	22.537,26-	7.462,74	7.462,74-
672	35a	+ Einzahlungen aus fremden Finanzmitteln	0,00	0,00	0,00	0,00	0,00
772	35b	- Auszahlungen aus fremden Finanzmitteln	0,00	0,00	0,00	0,00	0,00
	35c	= Saldo aus fremden Finanzmitteln	0,00	0,00	0,00	0,00	0,00
673	35d	+ Einzahlungen für amtsangehörige Gemeinden	0,00	0,00	0,00	0,00	0,00
773	35e	- Auszahlungen für amtsangehörige Gemeinden	0,00	0,00	0,00	0,00	0,00
	35f	= Saldo aus Ein- und Auszahlungen für amtsangehörige Gemeinden (Zeilen 35d / 35e)	0,00	0,00	0,00	0,00	0,00
	36	= Finanzmittelüberschuss /-fehlbetrag (= Zeilen 17, 35, 35c und 35f)	163.707,54-	237.800,00-	206.667,47-	31.132,53	7.462,74-

Teilfinanzrechnung 2023

Monate: 1 bis 13

Produkt - 122001 - Asylbewerber

Ein- und Auszahlungsarten			Ergebnis des Vorjahres	Fortgeschriebe- ner Ansatz des Haus- haltsjahres ²	Ist- Ergebnis des Haus- haltsjahres	Vergleich Ansatz / Ist (Spalte 5 / Spalte 6)	übertrage- ne Er- mächtig- ungen ³
			in EUR	in EUR	in EUR	in EUR	in EUR
1 ⁴	2 ⁵	3	4	5	6	7	8
laufende Verwaltungstätigkeit							
60	1	Steuern und ähnliche Abgaben	0,00	0,00	0,00	0,00	-
61	2	+ Zuwendungen und allgemeine Umlagen	48.911,77	25.000,00	110.114,61	85.114,61	-
62	3	+ sonstige Transfereinzahlungen	3.370,00	0,00	8.030,00	8.030,00	-
63	4	+ öffentlich-rechtliche Leistungsentgelte	0,00	0,00	0,00	0,00	-
641, 642, 646	5	+ privatrechtliche Leistungsentgelte	245.975,04	200.000,00	328.989,93	128.989,93	-
648	6	+ Kostenerstattungen und Kostenumlagen	0,00	0,00	0,00	0,00	-
65	7	+ sonstige Einzahlungen	0,00	0,00	0,00	0,00	-
66	8	+ Zinsen und sonstige Finanzeinzahlungen	0,00	0,00	0,00	0,00	-
	9	= Einzahlungen aus laufender Verwaltungstätigkeit (= Zeilen 1 bis 8)	298.256,81	225.000,00	447.134,54	222.134,54	-
70	10	Personalauszahlungen	0,00	0,00	0,00	0,00	0,00
71	11	+ Versorgungsauszahlungen	0,00	0,00	0,00	0,00	0,00
72	12	+ Auszahlungen für Sach- u. Dienstleistungen	224.185,34	267.000,00	285.852,37	18.852,37	0,00
75	13	+ Zinsen und sonstige Finanzauszahlungen	0,00	0,00	0,00	0,00	0,00
73	14	+ Transferauszahlungen	615,00	0,00	6.790,00	6.790,00	0,00
74	15	+ sonstige Auszahlungen	42.073,68	74.500,00	58.874,19	15.625,81-	0,00
	16	= Auszahlungen aus laufender Verwaltungstätigkeit (= Zeilen 10 bis 15)	266.874,02	341.500,00	351.516,56	10.016,56	0,00
	17	= Saldo aus laufender Verwaltungstätigkeit (= Zeilen 9 / 16)	31.382,79	116.500,00-	95.617,98	212.117,98	0,00
Investitionstätigkeit							
681	18	Einzahlungen aus Zuweisungen und Zuschüssen für Investitionen und Investitionsförderungsmaßnahmen	0,00	0,00	0,00	0,00	-
682	19	+ Einzahlungen aus der Veräußerung von Grundstücken und Gebäuden	0,00	0,00	0,00	0,00	-
683	20	+ Einzahlungen aus der Veräußerung von beweglichem Anlagevermögen	0,00	0,00	0,00	0,00	-
684	21	+ Einzahlungen aus der Veräußerung von Finanzanlagen	0,00	0,00	0,00	0,00	-
685	22	+ Einzahlungen aus der Abwicklung von Baumaßnahmen	0,00	0,00	0,00	0,00	-

Teilfinanzrechnung 2023

Monate: 1 bis 13

Produkt - 122001 - Asylbewerber

Ein- und Auszahlungsarten			Ergebnis des Vorjahres	Fortgeschriebe- ner Ansatz des Haus- haltsjahres ²	Ist- Ergebnis des Haus- haltsjahres	Vergleich Ansatz / Ist (Spalte 5 / Spalte 6)	übertrage- ne Er- mächtig- ungen ³
			in EUR	in EUR	in EUR	in EUR	in EUR
14	25	3	4	5	6	7	8
686	23	+ Einzahlungen aus Rückflüssen (für Investitionen und Investitionsförderungsmaßnahmen Dritter)	0,00	0,00	0,00	0,00	-
688	24	+ Einzahlungen aus Beiträgen u. ä. Entgelten	0,00	0,00	0,00	0,00	-
689	25	+ sonstige Investitionseinzahlungen	0,00	0,00	0,00	0,00	-
	26	= Summe der investiven Einzahlungen (= Zeilen 18 bis 25)	0,00	0,00	0,00	0,00	-
781	27	Auszahlungen von Zuweisungen und Zuschüssen für Investitionen und Investitionsförderungsmaßnahmen	0,00	0,00	0,00	0,00	0,00
782	28	+ Auszahlungen für den Erwerb von Grundstücken und Gebäuden	0,00	0,00	0,00	0,00	0,00
783	29	+ Auszahlungen für den Erwerb von beweglichem Anlagevermögen	1.048,00	3.352,00	0,00	3.352,00-	0,00
784	30	+ Auszahlungen für den Erwerb von Finanzanlagen	0,00	0,00	0,00	0,00	0,00
785	31	+ Auszahlungen für Baumaßnahmen	0,00	0,00	0,00	0,00	0,00
786	32	+ Ausz. für die Gewährung von Ausleihungen (für Investitionen und Investitionsförderungsmaßn. Dritter)	0,00	0,00	0,00	0,00	0,00
787, 789	33	+ sonstige Investitionsauszahlungen	0,00	0,00	0,00	0,00	0,00
	34	= Summe der investiven Auszahlungen (= Zeilen 27 bis 33)	1.048,00	3.352,00	0,00	3.352,00-	0,00
	35	= Saldo der Investitionstätigkeit (= Zeilen 26 / 34)	1.048,00-	3.352,00-	0,00	3.352,00	0,00
672	35a	+ Einzahlungen aus fremden Finanzmitteln	0,00	0,00	0,00	0,00	0,00
772	35b	- Auszahlungen aus fremden Finanzmitteln	0,00	0,00	0,00	0,00	0,00
	35c	= Saldo aus fremden Finanzmitteln	0,00	0,00	0,00	0,00	0,00
673	35d	+ Einzahlungen für amtsangehörige Gemeinden	0,00	0,00	0,00	0,00	0,00
773	35e	- Auszahlungen für amtsangehörige Gemeinden	0,00	0,00	0,00	0,00	0,00
	35f	= Saldo aus Ein- und Auszahlungen für amtsangehörige Gemeinden (Zeilen 35d / 35e)	0,00	0,00	0,00	0,00	0,00
	36	= Finanzmittelüberschuss /-fehlbetrag (= Zeilen 17, 35, 35c und 35f)	30.334,79	119.852,00-	95.617,98	215.469,98	0,00

Teilfinanzrechnung 2023

Monate: 1 bis 13

Produkt - 122200 - Melde- und Personenstandswesen

Ein- und Auszahlungsarten			Ergebnis des Vorjahres	Fortgeschriebe- ner Ansatz des Haus- haltsjahres ²	Ist- Ergebnis des Haus- haltsjahres	Vergleich Ansatz / Ist (Spalte 5 / Spalte 6)	übertrage- ne Er- mächtigen- gen ³
			in EUR	in EUR	in EUR	in EUR	in EUR
1 ⁴	2 ⁵	3	4	5	6	7	8
laufende Verwaltungstätigkeit							
60	1	Steuern und ähnliche Abgaben	0,00	0,00	0,00	0,00	-
61	2	+ Zuwendungen und allgemeine Umlagen	0,00	0,00	0,00	0,00	-
62	3	+ sonstige Transfereinzahlungen	0,00	0,00	100,00	100,00	-
63	4	+ öffentlich-rechtliche Leistungsentgelte	85.591,69	65.000,00	83.878,81	18.878,81	-
641, 642, 646	5	+ privatrechtliche Leistungsentgelte	0,00	100,00	0,00	100,00	-
648	6	+ Kostenerstattungen und Kostenumlagen	0,00	0,00	0,00	0,00	-
65	7	+ sonstige Einzahlungen	0,00	0,00	0,00	0,00	-
66	8	+ Zinsen und sonstige Finanzeinzahlungen	0,00	0,00	0,00	0,00	-
	9	= Einzahlungen aus laufender Verwaltungstätigkeit (= Zeilen 1 bis 8)	85.591,69	65.100,00	83.978,81	18.878,81	-
70	10	Personalauszahlungen	0,00	0,00	0,00	0,00	0,00
71	11	+ Versorgungsauszahlungen	0,00	0,00	0,00	0,00	0,00
72	12	+ Auszahlungen für Sach- u. Dienstleistungen	2.728,33	4.500,00	3.993,96	506,04	0,00
75	13	+ Zinsen und sonstige Finanzauszahlungen	0,00	0,00	0,00	0,00	0,00
73	14	+ Transferauszahlungen	0,00	0,00	100,00	100,00	0,00
74	15	+ sonstige Auszahlungen	143.439,23	178.400,00	188.237,76	9.837,76	0,00
	16	= Auszahlungen aus laufender Verwaltungstätigkeit (= Zeilen 10 bis 15)	146.167,56	182.900,00	192.331,72	9.431,72	0,00
	17	= Saldo aus laufender Verwaltungstätigkeit (= Zeilen 9 / 16)	60.575,87-	117.800,00-	108.352,91-	9.447,09	0,00
Investitionstätigkeit							
681	18	Einzahlungen aus Zuweisungen und Zuschüssen für Investitionen und Investitionsförderungsmaßnahmen	0,00	0,00	0,00	0,00	-
682	19	+ Einzahlungen aus der Veräußerung von Grundstücken und Gebäuden	0,00	0,00	0,00	0,00	-
683	20	+ Einzahlungen aus der Veräußerung von beweglichem Anlagevermögen	0,00	0,00	0,00	0,00	-
684	21	+ Einzahlungen aus der Veräußerung von Finanzanlagen	0,00	0,00	0,00	0,00	-
685	22	+ Einzahlungen aus der Abwicklung von Baumaßnahmen	0,00	0,00	0,00	0,00	-

Teilfinanzrechnung 2023

Monate: 1 bis 13

Produkt - 122200 - Melde- und Personenstandswesen

Ein- und Auszahlungsarten			Ergebnis des Vorjahres	Fortgeschriebener Ansatz des Haushaltsjahres ²	Ist-Ergebnis des Haushaltsjahres	Vergleich Ansatz / Ist (Spalte 5 / Spalte 6)	übertragene Ermächtigungen ³
			in EUR	in EUR	in EUR	in EUR	in EUR
1 ⁴	2 ⁵	3	4	5	6	7	8
686	23	+ Einzahlungen aus Rückflüssen (für Investitionen und Investitionsförderungsmaßnahmen Dritter)	0,00	0,00	0,00	0,00	-
688	24	+ Einzahlungen aus Beiträgen u. ä. Entgelten	0,00	0,00	0,00	0,00	-
689	25	+ sonstige Investitionseinzahlungen	0,00	0,00	0,00	0,00	-
	26	= Summe der investiven Einzahlungen (= Zeilen 18 bis 25)	0,00	0,00	0,00	0,00	-
781	27	Auszahlungen von Zuweisungen und Zuschüssen für Investitionen und Investitionsförderungsmaßnahmen	0,00	0,00	0,00	0,00	0,00
782	28	+ Auszahlungen für den Erwerb von Grundstücken und Gebäuden	0,00	0,00	0,00	0,00	0,00
783	29	+ Auszahlungen für den Erwerb von beweglichem Anlagevermögen	0,00	0,00	0,00	0,00	0,00
784	30	+ Auszahlungen für den Erwerb von Finanzanlagen	0,00	0,00	0,00	0,00	0,00
785	31	+ Auszahlungen für Baumaßnahmen	0,00	0,00	0,00	0,00	0,00
786	32	+ Ausz. für die Gewährung von Ausleihungen (für Investitionen und Investitionsförderungsmaßn. Dritter)	0,00	0,00	0,00	0,00	0,00
787, 789	33	+ sonstige Investitionsauszahlungen	0,00	0,00	0,00	0,00	0,00
	34	= Summe der investiven Auszahlungen (= Zeilen 27 bis 33)	0,00	0,00	0,00	0,00	0,00
	35	= Saldo der Investitionstätigkeit (= Zeilen 26 / 34)	0,00	0,00	0,00	0,00	0,00
672	35a	+ Einzahlungen aus fremden Finanzmitteln	0,00	0,00	0,00	0,00	0,00
772	35b	- Auszahlungen aus fremden Finanzmitteln	0,00	0,00	0,00	0,00	0,00
	35c	= Saldo aus fremden Finanzmitteln	0,00	0,00	0,00	0,00	0,00
673	35d	+ Einzahlungen für amtsangehörige Gemeinden	0,00	0,00	0,00	0,00	0,00
773	35e	- Auszahlungen für amtsangehörige Gemeinden	0,00	0,00	0,00	0,00	0,00
	35f	= Saldo aus Ein- und Auszahlungen für amtsangehörige Gemeinden (Zeilen 35d / 35e)	0,00	0,00	0,00	0,00	0,00
	36	= Finanzmittelüberschuss /-fehlbetrag (= Zeilen 17, 35, 35c und 35f)	60.575,87-	117.800,00-	108.352,91-	9.447,09	0,00

Teilfinanzrechnung 2023

Monate: 1 bis 13

Produkt - 126000 - Amtswehrführer

Ein- und Auszahlungsarten			Ergebnis des Vorjahres	Fortgeschriebe- ner Ansatz des Haus- haltsjahres ²	Ist- Ergebnis des Haus- haltsjahres	Vergleich Ansatz / Ist (Spalte 5 / Spalte 6)	übertrage- ne Er- mächtigi- ngen ³
			in EUR	in EUR	in EUR	in EUR	in EUR
1 ⁴	2 ⁵	3	4	5	6	7	8
laufende Verwaltungstätigkeit							
60	1	Steuern und ähnliche Abgaben	0,00	0,00	0,00	0,00	-
61	2	+ Zuwendungen und allgemeine Umlagen	0,00	0,00	0,00	0,00	-
62	3	+ sonstige Transfereinzahlungen	0,00	0,00	0,00	0,00	-
63	4	+ öffentlich-rechtliche Leistungsentgelte	0,00	0,00	0,00	0,00	-
641, 642, 646	5	+ privatrechtliche Leistungsentgelte	70,61	100,00	96,00	4,00-	-
648	6	+ Kostenerstattungen und Kostenumlagen	0,00	2.000,00	0,00	2.000,00-	-
65	7	+ sonstige Einzahlungen	0,00	0,00	0,00	0,00	-
66	8	+ Zinsen und sonstige Finanzeinzahlungen	0,00	0,00	0,00	0,00	-
	9	= Einzahlungen aus laufender Verwaltungstätigkeit (= Zeilen 1 bis 8)	70,61	2.100,00	96,00	2.004,00-	-
70	10	Personalauszahlungen	0,00	0,00	0,00	0,00	0,00
71	11	+ Versorgungsauszahlungen	0,00	0,00	0,00	0,00	0,00
72	12	+ Auszahlungen für Sach- u. Dienstleistungen	8.973,28	16.800,00	17.369,97	569,97	0,00
75	13	+ Zinsen und sonstige Finanzauszahlungen	0,00	0,00	0,00	0,00	0,00
73	14	+ Transferauszahlungen	0,00	0,00	0,00	0,00	0,00
74	15	+ sonstige Auszahlungen	87.358,17	21.200,00	31.213,63-	52.413,63-	0,00
	16	= Auszahlungen aus laufender Verwaltungstätigkeit (= Zeilen 10 bis 15)	96.331,45	38.000,00	13.843,66-	51.843,66-	0,00
	17	= Saldo aus laufender Verwaltungstätigkeit (= Zeilen 9 / 16)	96.260,84-	35.900,00-	13.939,66	49.839,66	0,00
Investitionstätigkeit							
681	18	Einzahlungen aus Zuweisungen und Zuschüssen für Investitionen und Investitionsförderungsmaßnahmen	0,00	0,00	0,00	0,00	-
682	19	+ Einzahlungen aus der Veräußerung von Grundstücken und Gebäuden	0,00	0,00	0,00	0,00	-
683	20	+ Einzahlungen aus der Veräußerung von beweglichem Anlagevermögen	0,00	0,00	0,00	0,00	-
684	21	+ Einzahlungen aus der Veräußerung von Finanzanlagen	0,00	0,00	0,00	0,00	-
685	22	+ Einzahlungen aus der Abwicklung von Baumaßnahmen	0,00	0,00	0,00	0,00	-

Teilfinanzrechnung 2023

Monate: 1 bis 13

Produkt - 126000 - Amtswehrführer

Ein- und Auszahlungsarten			Ergebnis des Vorjahres	Fortgeschriebener Ansatz des Haushaltsjahres ²	Ist-Ergebnis des Haushaltsjahres	Vergleich Ansatz / Ist (Spalte 5 / Spalte 6)	übertragene Ermächtigungen ³
			in EUR	in EUR	in EUR	in EUR	in EUR
14	25	3	4	5	6	7	8
686	23	+ Einzahlungen aus Rückflüssen (für Investitionen und Investitionsförderungsmaßnahmen Dritter)	0,00	0,00	0,00	0,00	-
688	24	+ Einzahlungen aus Beiträgen u. ä. Entgelten	0,00	0,00	0,00	0,00	-
689	25	+ sonstige Investitionseinzahlungen	0,00	0,00	0,00	0,00	-
	26	= Summe der investiven Einzahlungen (= Zeilen 18 bis 25)	0,00	0,00	0,00	0,00	-
781	27	Auszahlungen von Zuweisungen und Zuschüssen für Investitionen und Investitionsförderungsmaßnahmen	0,00	0,00	0,00	0,00	0,00
782	28	+ Auszahlungen für den Erwerb von Grundstücken und Gebäuden	0,00	0,00	0,00	0,00	0,00
783	29	+ Auszahlungen für den Erwerb von beweglichem Anlagevermögen	7.612,14	13.673,82	7.812,99	5.860,83-	0,00
784	30	+ Auszahlungen für den Erwerb von Finanzanlagen	0,00	0,00	0,00	0,00	0,00
785	31	+ Auszahlungen für Baumaßnahmen	0,00	0,00	0,00	0,00	0,00
786	32	+ Ausz. für die Gewährung von Ausleihungen (für Investitionen und Investitionsförderungsmaßn. Dritter)	0,00	0,00	0,00	0,00	0,00
787, 789	33	+ sonstige Investitionsauszahlungen	0,00	0,00	0,00	0,00	0,00
	34	= Summe der investiven Auszahlungen (= Zeilen 27 bis 33)	7.612,14	13.673,82	7.812,99	5.860,83-	0,00
	35	= Saldo der Investitionstätigkeit (= Zeilen 26 / 34)	7.612,14-	13.673,82-	7.812,99-	5.860,83	0,00
672	35a	+ Einzahlungen aus fremden Finanzmitteln	0,00	0,00	0,00	0,00	0,00
772	35b	- Auszahlungen aus fremden Finanzmitteln	0,00	0,00	0,00	0,00	0,00
	35c	= Saldo aus fremden Finanzmitteln	0,00	0,00	0,00	0,00	0,00
673	35d	+ Einzahlungen für amtsangehörige Gemeinden	0,00	0,00	0,00	0,00	0,00
773	35e	- Auszahlungen für amtsangehörige Gemeinden	0,00	0,00	0,00	0,00	0,00
	35f	= Saldo aus Ein- und Auszahlungen für amtsangehörige Gemeinden (Zeilen 35d / 35e)	0,00	0,00	0,00	0,00	0,00
	36	= Finanzmittelüberschuss /-fehlbetrag (= Zeilen 17, 35, 35c und 35f)	103.872,98-	49.573,82-	6.126,67	55.700,49	0,00

Teilfinanzrechnung 2023

Monate: 1 bis 13

Produkt - 218200 - Grund- und Gemeinschaftsschule Lensahn

Ein- und Auszahlungsarten			Ergebnis des Vorjahres	Fortgeschriebe- ner Ansatz des Haus- haltsjahres ²	Ist- Ergebnis des Haus- haltsjahres	Vergleich Ansatz / Ist (Spalte 5 / Spalte 6)	übertrage- ne Er- mächti- gungen ³
			in EUR	in EUR	in EUR	in EUR	in EUR
1 ⁴	2 ⁵	3	4	5	6	7	8
laufende Verwaltungstätigkeit							
60	1	Steuern und ähnliche Abgaben	0,00	0,00	0,00	0,00	-
61	2	+ Zuwendungen und allgemeine Umlagen	1.368.865,30	2.069.600,00	2.105.338,11	35.738,11	-
62	3	+ sonstige Transfereinzahlungen	31.313,05	0,00	0,00	0,00	-
63	4	+ öffentlich-rechtliche Leistungsentgelte	0,00	0,00	0,00	0,00	-
641, 642, 646	5	+ privatrechtliche Leistungsentgelte	93.792,30	47.400,00	93.775,53	46.375,53	-
648	6	+ Kostenerstattungen und Kostenumlagen	127.297,64	108.900,00	58.816,78	50.083,22-	-
65	7	+ sonstige Einzahlungen	0,00	0,00	0,00	0,00	-
66	8	+ Zinsen und sonstige Finanzeinzahlungen	0,00	0,00	0,00	0,00	-
	9	= Einzahlungen aus laufender Verwaltungstätigkeit (= Zeilen 1 bis 8)	1.621.268,29	2.225.900,00	2.257.930,42	32.030,42	-
70	10	Personalauszahlungen	0,00	0,00	0,00	0,00	0,00
71	11	+ Versorgungsauszahlungen	0,00	0,00	0,00	0,00	0,00
72	12	+ Auszahlungen für Sach- u. Dienstleistungen	508.885,65	1.162.400,00	1.001.500,16	160.899,84-	0,00
75	13	+ Zinsen und sonstige Finanzauszahlungen	0,00	0,00	0,00	0,00	0,00
73	14	+ Transferauszahlungen	122.467,16	103.600,00	97.432,11	6.167,89-	0,00
74	15	+ sonstige Auszahlungen	611.185,31	746.400,00	638.334,64	108.065,36-	0,00
	16	= Auszahlungen aus laufender Verwaltungstätigkeit (= Zeilen 10 bis 15)	1.242.538,12	2.012.400,00	1.737.266,91	275.133,09-	0,00
	17	= Saldo aus laufender Verwaltungstätigkeit (= Zeilen 9 / 16)	378.730,17	213.500,00	520.663,51	307.163,51	0,00
Investitionstätigkeit							
681	18	Einzahlungen aus Zuweisungen und Zuschüssen für Investitionen und Investitionsförderungsmaßnahmen	511.773,52	209.400,00	207.952,59	1.447,41-	-
682	19	+ Einzahlungen aus der Veräußerung von Grundstücken und Gebäuden	0,00	0,00	0,00	0,00	-
683	20	+ Einzahlungen aus der Veräußerung von beweglichem Anlagevermögen	0,00	0,00	0,00	0,00	-
684	21	+ Einzahlungen aus der Veräußerung von Finanzanlagen	0,00	0,00	0,00	0,00	-
685	22	+ Einzahlungen aus der Abwicklung von Baumaßnahmen	0,00	0,00	0,00	0,00	-

Teilfinanzrechnung 2023

Monate: 1 bis 13

Produkt - 218200 - Grund- und Gemeinschaftsschule Lensahn

Ein- und Auszahlungsarten			Ergebnis des Vorjahres	Fortgeschriebe- ner Ansatz des Haus- haltsjahres ²	Ist- Ergebnis des Haus- haltsjahres	Vergleich Ansatz / Ist (Spalte 5 / Spalte 6)	übertrage- ne Er- mächti- gungen ³
			in EUR	in EUR	in EUR	in EUR	in EUR
14	25	3	4	5	6	7	8
686	23	+ Einzahlungen aus Rückflüssen (für Investitionen und Investitionsförderungsmaßnahmen Dritter)	0,00	0,00	0,00	0,00	-
688	24	+ Einzahlungen aus Beiträgen u. ä. Entgelten	0,00	0,00	0,00	0,00	-
689	25	+ sonstige Investitionseinzahlungen	0,00	0,00	0,00	0,00	-
	26	= Summe der investiven Einzahlungen (= Zeilen 18 bis 25)	511.773,52	209.400,00	207.952,59	1.447,41-	-
781	27	Auszahlungen von Zuweisungen und Zuschüssen für Investitionen und Investitionsförderungsmaßnahmen	0,00	0,00	0,00	0,00	0,00
782	28	+ Auszahlungen für den Erwerb von Grundstücken und Gebäuden	0,00	0,00	0,00	0,00	0,00
783	29	+ Auszahlungen für den Erwerb von beweglichem Anlagevermögen	222.183,19	175.014,79	90.334,09	84.680,70-	5.000,00
784	30	+ Auszahlungen für den Erwerb von Finanzanlagen	0,00	0,00	0,00	0,00	0,00
785	31	+ Auszahlungen für Baumaßnahmen	653.489,81	272.077,07	0,00	272.077,07-	272.077,07
786	32	+ Ausz. für die Gewährung von Ausleihungen (für Investitionen und Investitionsförderungsmaßn. Dritter)	0,00	0,00	0,00	0,00	0,00
787, 789	33	+ sonstige Investitionsauszahlungen	0,00	0,00	0,00	0,00	0,00
	34	= Summe der investiven Auszahlungen (= Zeilen 27 bis 33)	875.673,00	447.091,86	90.334,09	356.757,77-	277.077,07
	35	= Saldo der Investitionstätigkeit (= Zeilen 26 / 34)	363.899,48-	237.691,86-	117.618,50	355.310,36	277.077,07-
672	35a	+ Einzahlungen aus fremden Finanzmitteln	0,00	0,00	0,00	0,00	0,00
772	35b	- Auszahlungen aus fremden Finanzmitteln	0,00	0,00	0,00	0,00	0,00
	35c	= Saldo aus fremden Finanzmitteln	0,00	0,00	0,00	0,00	0,00
673	35d	+ Einzahlungen für amtsangehörige Gemeinden	0,00	0,00	0,00	0,00	0,00
773	35e	- Auszahlungen für amtsangehörige Gemeinden	0,00	0,00	0,00	0,00	0,00
	35f	= Saldo aus Ein- und Auszahlungen für amtsangehörige Gemeinden (Zeilen 35d / 35e)	0,00	0,00	0,00	0,00	0,00
	36	= Finanzmittelüberschuss /-fehlbetrag (= Zeilen 17, 35, 35c und 35f)	14.830,69	24.191,86-	638.282,01	662.473,87	277.077,07-

Teilfinanzrechnung 2023

Monate: 1 bis 13

Produkt - 218201 - Bläserklasse an der Grund- und Gemeinschaftsschule

Ein- und Auszahlungsarten			Ergebnis des Vorjahres	Fortgeschriebe- ner Ansatz des Haus- haltsjahres ²	Ist- Ergebnis des Haus- haltsjahres	Vergleich Ansatz / Ist (Spalte 5 / Spalte 6)	übertrage- ne Er- mächtigi- ngen ³
			in EUR	in EUR	in EUR	in EUR	in EUR
1 ⁴	2 ⁵	3	4	5	6	7	8
laufende Verwaltungstätigkeit							
60	1	Steuern und ähnliche Abgaben	0,00	0,00	0,00	0,00	-
61	2	+ Zuwendungen und allgemeine Umlagen	0,00	0,00	0,00	0,00	-
62	3	+ sonstige Transfereinzahlungen	0,00	0,00	0,00	0,00	-
63	4	+ öffentlich-rechtliche Leistungsentgelte	0,00	0,00	0,00	0,00	-
641, 642, 646	5	+ privatrechtliche Leistungsentgelte	0,00	0,00	0,00	0,00	-
648	6	+ Kostenerstattungen und Kostenumlagen	0,00	0,00	0,00	0,00	-
65	7	+ sonstige Einzahlungen	0,00	0,00	0,00	0,00	-
66	8	+ Zinsen und sonstige Finanzeinzahlungen	0,00	0,00	0,00	0,00	-
	9	= Einzahlungen aus laufender Verwaltungstätigkeit (= Zeilen 1 bis 8)	0,00	0,00	0,00	0,00	-
70	10	Personalauszahlungen	0,00	0,00	0,00	0,00	0,00
71	11	+ Versorgungsauszahlungen	0,00	0,00	0,00	0,00	0,00
72	12	+ Auszahlungen für Sach- u. Dienstleistungen	0,00	0,00	0,00	0,00	0,00
75	13	+ Zinsen und sonstige Finanzauszahlungen	0,00	0,00	0,00	0,00	0,00
73	14	+ Transferauszahlungen	0,00	0,00	0,00	0,00	0,00
74	15	+ sonstige Auszahlungen	0,00	0,00	0,00	0,00	0,00
	16	= Auszahlungen aus laufender Verwaltungstätigkeit (= Zeilen 10 bis 15)	0,00	0,00	0,00	0,00	0,00
	17	= Saldo aus laufender Verwaltungstätigkeit (= Zeilen 9 / 16)	0,00	0,00	0,00	0,00	0,00
Investitionstätigkeit							
681	18	Einzahlungen aus Zuweisungen und Zuschüssen für Investitionen und Investitionsförderungsmaßnahmen	0,00	0,00	0,00	0,00	-
682	19	+ Einzahlungen aus der Veräußerung von Grundstücken und Gebäuden	0,00	0,00	0,00	0,00	-
683	20	+ Einzahlungen aus der Veräußerung von beweglichem Anlagevermögen	0,00	0,00	0,00	0,00	-
684	21	+ Einzahlungen aus der Veräußerung von Finanzanlagen	0,00	0,00	0,00	0,00	-
685	22	+ Einzahlungen aus der Abwicklung von Baumaßnahmen	0,00	0,00	0,00	0,00	-

Teilfinanzrechnung 2023

Monate: 1 bis 13

Produkt - 218201 - Bläserklasse an der Grund- und Gemeinschaftsschule

Ein- und Auszahlungsarten			Ergebnis des Vorjahres	Fortgeschriebener Ansatz des Haushaltsjahres ²	Ist-Ergebnis des Haushaltsjahres	Vergleich Ansatz / Ist (Spalte 5 / Spalte 6)	übertragene Ermächtigungen ³
			in EUR	in EUR	in EUR	in EUR	in EUR
1 ⁴	2 ⁵	3	4	5	6	7	8
686	23	+ Einzahlungen aus Rückflüssen (für Investitionen und Investitionsförderungsmaßnahmen Dritter)	0,00	0,00	0,00	0,00	-
688	24	+ Einzahlungen aus Beiträgen u. ä. Entgelten	0,00	0,00	0,00	0,00	-
689	25	+ sonstige Investitionseinzahlungen	0,00	0,00	0,00	0,00	-
	26	= Summe der investiven Einzahlungen (= Zeilen 18 bis 25)	0,00	0,00	0,00	0,00	-
781	27	Auszahlungen von Zuweisungen und Zuschüssen für Investitionen und Investitionsförderungsmaßnahmen	0,00	0,00	0,00	0,00	0,00
782	28	+ Auszahlungen für den Erwerb von Grundstücken und Gebäuden	0,00	0,00	0,00	0,00	0,00
783	29	+ Auszahlungen für den Erwerb von beweglichem Anlagevermögen	0,00	0,00	0,00	0,00	0,00
784	30	+ Auszahlungen für den Erwerb von Finanzanlagen	0,00	0,00	0,00	0,00	0,00
785	31	+ Auszahlungen für Baumaßnahmen	0,00	0,00	0,00	0,00	0,00
786	32	+ Ausz. für die Gewährung von Ausleihungen (für Investitionen und Investitionsförderungsmaßn. Dritter)	0,00	0,00	0,00	0,00	0,00
787, 789	33	+ sonstige Investitionsauszahlungen	0,00	0,00	0,00	0,00	0,00
	34	= Summe der investiven Auszahlungen (= Zeilen 27 bis 33)	0,00	0,00	0,00	0,00	0,00
	35	= Saldo der Investitionstätigkeit (= Zeilen 26 / 34)	0,00	0,00	0,00	0,00	0,00
672	35a	+ Einzahlungen aus fremden Finanzmitteln	0,00	0,00	0,00	0,00	0,00
772	35b	- Auszahlungen aus fremden Finanzmitteln	0,00	0,00	0,00	0,00	0,00
	35c	= Saldo aus fremden Finanzmitteln	0,00	0,00	0,00	0,00	0,00
673	35d	+ Einzahlungen für amtsangehörige Gemeinden	0,00	0,00	0,00	0,00	0,00
773	35e	- Auszahlungen für amtsangehörige Gemeinden	0,00	0,00	0,00	0,00	0,00
	35f	= Saldo aus Ein- und Auszahlungen für amtsangehörige Gemeinden (Zeilen 35d / 35e)	0,00	0,00	0,00	0,00	0,00
	36	= Finanzmittelüberschuss /-fehlbetrag (= Zeilen 17, 35, 35c und 35f)	0,00	0,00	0,00	0,00	0,00

Teilfinanzrechnung 2023

Monate: 1 bis 13

Produkt - 241000 - Schülerbeförderung

Ein- und Auszahlungsarten			Ergebnis des Vorjahres	Fortgeschriebe- ner Ansatz des Haus- haltsjahres ²	Ist- Ergebnis des Haus- haltsjahres	Vergleich Ansatz / Ist (Spalte 5 / Spalte 6)	übertrage- ne Er- mächtigi- ngen ³
			in EUR	in EUR	in EUR	in EUR	in EUR
1 ⁴	2 ⁵	3	4	5	6	7	8
laufende Verwaltungstätigkeit							
60	1	Steuern und ähnliche Abgaben	0,00	0,00	0,00	0,00	-
61	2	+ Zuwendungen und allgemeine Umlagen	0,00	0,00	0,00	0,00	-
62	3	+ sonstige Transfereinzahlungen	0,00	0,00	0,00	0,00	-
63	4	+ öffentlich-rechtliche Leistungsentgelte	0,00	0,00	0,00	0,00	-
641, 642, 646	5	+ privatrechtliche Leistungsentgelte	0,00	0,00	0,00	0,00	-
648	6	+ Kostenerstattungen und Kostenumlagen	0,00	0,00	0,00	0,00	-
65	7	+ sonstige Einzahlungen	0,00	0,00	0,00	0,00	-
66	8	+ Zinsen und sonstige Finanzeinzahlungen	0,00	0,00	0,00	0,00	-
	9	= Einzahlungen aus laufender Verwaltungstätigkeit (= Zeilen 1 bis 8)	0,00	0,00	0,00	0,00	-
70	10	Personalauszahlungen	0,00	0,00	0,00	0,00	0,00
71	11	+ Versorgungsauszahlungen	0,00	0,00	0,00	0,00	0,00
72	12	+ Auszahlungen für Sach- u. Dienstleistungen	0,00	0,00	0,00	0,00	0,00
75	13	+ Zinsen und sonstige Finanzauszahlungen	0,00	0,00	0,00	0,00	0,00
73	14	+ Transferauszahlungen	0,00	0,00	0,00	0,00	0,00
74	15	+ sonstige Auszahlungen	0,00	0,00	0,00	0,00	0,00
	16	= Auszahlungen aus laufender Verwaltungstätigkeit (= Zeilen 10 bis 15)	0,00	0,00	0,00	0,00	0,00
	17	= Saldo aus laufender Verwaltungstätigkeit (= Zeilen 9 / 16)	0,00	0,00	0,00	0,00	0,00
Investitionstätigkeit							
681	18	Einzahlungen aus Zuweisungen und Zuschüssen für Investitionen und Investitionsförderungsmaßnahmen	0,00	0,00	0,00	0,00	-
682	19	+ Einzahlungen aus der Veräußerung von Grundstücken und Gebäuden	0,00	0,00	0,00	0,00	-
683	20	+ Einzahlungen aus der Veräußerung von beweglichem Anlagevermögen	0,00	0,00	0,00	0,00	-
684	21	+ Einzahlungen aus der Veräußerung von Finanzanlagen	0,00	0,00	0,00	0,00	-
685	22	+ Einzahlungen aus der Abwicklung von Baumaßnahmen	0,00	0,00	0,00	0,00	-

Teilfinanzrechnung 2023

Monate: 1 bis 13

Produkt - 241000 - Schülerbeförderung

Ein- und Auszahlungsarten			Ergebnis des Vorjahres	Fortgeschriebener Ansatz des Haushaltsjahres ²	Ist-Ergebnis des Haushaltsjahres	Vergleich Ansatz / Ist (Spalte 5 / Spalte 6)	übertragene Ermächtigungen ³
			in EUR	in EUR	in EUR	in EUR	in EUR
1 ⁴	2 ⁵	3	4	5	6	7	8
686	23	+ Einzahlungen aus Rückflüssen (für Investitionen und Investitionsförderungsmaßnahmen Dritter)	0,00	0,00	0,00	0,00	-
688	24	+ Einzahlungen aus Beiträgen u. ä. Entgelten	0,00	0,00	0,00	0,00	-
689	25	+ sonstige Investitionseinzahlungen	0,00	0,00	0,00	0,00	-
	26	= Summe der investiven Einzahlungen (= Zeilen 18 bis 25)	0,00	0,00	0,00	0,00	-
781	27	Auszahlungen von Zuweisungen und Zuschüssen für Investitionen und Investitionsförderungsmaßnahmen	0,00	0,00	0,00	0,00	0,00
782	28	+ Auszahlungen für den Erwerb von Grundstücken und Gebäuden	0,00	0,00	0,00	0,00	0,00
783	29	+ Auszahlungen für den Erwerb von beweglichem Anlagevermögen	0,00	0,00	0,00	0,00	0,00
784	30	+ Auszahlungen für den Erwerb von Finanzanlagen	0,00	0,00	0,00	0,00	0,00
785	31	+ Auszahlungen für Baumaßnahmen	0,00	0,00	0,00	0,00	0,00
786	32	+ Ausz. für die Gewährung von Ausleihungen (für Investitionen und Investitionsförderungsmaßn. Dritter)	0,00	0,00	0,00	0,00	0,00
787, 789	33	+ sonstige Investitionsauszahlungen	0,00	0,00	0,00	0,00	0,00
	34	= Summe der investiven Auszahlungen (= Zeilen 27 bis 33)	0,00	0,00	0,00	0,00	0,00
	35	= Saldo der Investitionstätigkeit (= Zeilen 26 / 34)	0,00	0,00	0,00	0,00	0,00
672	35a	+ Einzahlungen aus fremden Finanzmitteln	0,00	0,00	0,00	0,00	0,00
772	35b	- Auszahlungen aus fremden Finanzmitteln	0,00	0,00	0,00	0,00	0,00
	35c	= Saldo aus fremden Finanzmitteln	0,00	0,00	0,00	0,00	0,00
673	35d	+ Einzahlungen für amtsangehörige Gemeinden	0,00	0,00	0,00	0,00	0,00
773	35e	- Auszahlungen für amtsangehörige Gemeinden	0,00	0,00	0,00	0,00	0,00
	35f	= Saldo aus Ein- und Auszahlungen für amtsangehörige Gemeinden (Zeilen 35d / 35e)	0,00	0,00	0,00	0,00	0,00
	36	= Finanzmittelüberschuss /-fehlbetrag (= Zeilen 17, 35, 35c und 35f)	0,00	0,00	0,00	0,00	0,00

Teilfinanzrechnung 2023

Monate: 1 bis 13

Produkt - 243000 - Sonstige schulische Aufgaben

Ein- und Auszahlungsarten			Ergebnis des Vorjahres	Fortgeschriebe- ner Ansatz des Haus- haltsjahres ²	Ist- Ergebnis des Haus- haltsjahres	Vergleich Ansatz / Ist (Spalte 5 / Spalte 6)	übertrage- ne Er- mächtigi- ngen ³
			in EUR	in EUR	in EUR	in EUR	in EUR
1 ⁴	2 ⁵	3	4	5	6	7	8
laufende Verwaltungstätigkeit							
60	1	Steuern und ähnliche Abgaben	0,00	0,00	0,00	0,00	-
61	2	+ Zuwendungen und allgemeine Umlagen	0,00	0,00	0,00	0,00	-
62	3	+ sonstige Transfereinzahlungen	0,00	0,00	0,00	0,00	-
63	4	+ öffentlich-rechtliche Leistungsentgelte	0,00	0,00	0,00	0,00	-
641, 642, 646	5	+ privatrechtliche Leistungsentgelte	0,00	0,00	0,00	0,00	-
648	6	+ Kostenerstattungen und Kostenumlagen	0,00	100,00	0,00	100,00-	-
65	7	+ sonstige Einzahlungen	0,00	0,00	0,00	0,00	-
66	8	+ Zinsen und sonstige Finanzeinzahlungen	0,00	0,00	0,00	0,00	-
	9	= Einzahlungen aus laufender Verwaltungstätigkeit (= Zeilen 1 bis 8)	0,00	100,00	0,00	100,00-	-
70	10	Personalauszahlungen	0,00	0,00	0,00	0,00	0,00
71	11	+ Versorgungsauszahlungen	0,00	0,00	0,00	0,00	0,00
72	12	+ Auszahlungen für Sach- u. Dienstleistungen	0,00	100,00	0,00	100,00-	0,00
75	13	+ Zinsen und sonstige Finanzauszahlungen	0,00	0,00	0,00	0,00	0,00
73	14	+ Transferauszahlungen	0,00	0,00	0,00	0,00	0,00
74	15	+ sonstige Auszahlungen	59.550,28	91.800,00	64.111,13	27.688,87-	0,00
	16	= Auszahlungen aus laufender Verwaltungstätigkeit (= Zeilen 10 bis 15)	59.550,28	91.900,00	64.111,13	27.788,87-	0,00
	17	= Saldo aus laufender Verwaltungstätigkeit (= Zeilen 9 / 16)	59.550,28-	91.800,00-	64.111,13-	27.688,87	0,00
Investitionstätigkeit							
681	18	Einzahlungen aus Zuweisungen und Zuschüssen für Investitionen und Investitionsförderungsmaßnahmen	0,00	0,00	0,00	0,00	-
682	19	+ Einzahlungen aus der Veräußerung von Grundstücken und Gebäuden	0,00	0,00	0,00	0,00	-
683	20	+ Einzahlungen aus der Veräußerung von beweglichem Anlagevermögen	0,00	0,00	0,00	0,00	-
684	21	+ Einzahlungen aus der Veräußerung von Finanzanlagen	0,00	0,00	0,00	0,00	-
685	22	+ Einzahlungen aus der Abwicklung von Baumaßnahmen	0,00	0,00	0,00	0,00	-

Teilfinanzrechnung 2023

Monate: 1 bis 13

Produkt - 243000 - Sonstige schulische Aufgaben

Ein- und Auszahlungsarten			Ergebnis des Vorjahres	Fortgeschriebener Ansatz des Haushaltsjahres ²	Ist-Ergebnis des Haushaltsjahres	Vergleich Ansatz / Ist (Spalte 5 / Spalte 6)	übertragene Ermächtigungen ³
			in EUR	in EUR	in EUR	in EUR	in EUR
1 ⁴	2 ⁵	3	4	5	6	7	8
686	23	+ Einzahlungen aus Rückflüssen (für Investitionen und Investitionsförderungsmaßnahmen Dritter)	0,00	0,00	0,00	0,00	-
688	24	+ Einzahlungen aus Beiträgen u. ä. Entgelten	0,00	0,00	0,00	0,00	-
689	25	+ sonstige Investitionseinzahlungen	0,00	0,00	0,00	0,00	-
	26	= Summe der investiven Einzahlungen (= Zeilen 18 bis 25)	0,00	0,00	0,00	0,00	-
781	27	Auszahlungen von Zuweisungen und Zuschüssen für Investitionen und Investitionsförderungsmaßnahmen	0,00	0,00	0,00	0,00	0,00
782	28	+ Auszahlungen für den Erwerb von Grundstücken und Gebäuden	0,00	0,00	0,00	0,00	0,00
783	29	+ Auszahlungen für den Erwerb von beweglichem Anlagevermögen	0,00	0,00	0,00	0,00	0,00
784	30	+ Auszahlungen für den Erwerb von Finanzanlagen	0,00	0,00	0,00	0,00	0,00
785	31	+ Auszahlungen für Baumaßnahmen	0,00	0,00	0,00	0,00	0,00
786	32	+ Ausz. für die Gewährung von Ausleihungen (für Investitionen und Investitionsförderungsmaßn. Dritter)	0,00	0,00	0,00	0,00	0,00
787, 789	33	+ sonstige Investitionsauszahlungen	0,00	0,00	0,00	0,00	0,00
	34	= Summe der investiven Auszahlungen (= Zeilen 27 bis 33)	0,00	0,00	0,00	0,00	0,00
	35	= Saldo der Investitionstätigkeit (= Zeilen 26 / 34)	0,00	0,00	0,00	0,00	0,00
672	35a	+ Einzahlungen aus fremden Finanzmitteln	0,00	0,00	0,00	0,00	0,00
772	35b	- Auszahlungen aus fremden Finanzmitteln	0,00	0,00	0,00	0,00	0,00
	35c	= Saldo aus fremden Finanzmitteln	0,00	0,00	0,00	0,00	0,00
673	35d	+ Einzahlungen für amtsangehörige Gemeinden	0,00	0,00	0,00	0,00	0,00
773	35e	- Auszahlungen für amtsangehörige Gemeinden	0,00	0,00	0,00	0,00	0,00
	35f	= Saldo aus Ein- und Auszahlungen für amtsangehörige Gemeinden (Zeilen 35d / 35e)	0,00	0,00	0,00	0,00	0,00
	36	= Finanzmittelüberschuss /-fehlbetrag (= Zeilen 17, 35, 35c und 35f)	59.550,28-	91.800,00-	64.111,13-	27.688,87	0,00

Teilfinanzrechnung 2023

Monate: 1 bis 13

Produkt - 311000 - Verwaltung der Grundsicherung nach SGB XII

Ein- und Auszahlungsarten			Ergebnis des Vorjahres	Fortgeschriebe- ner Ansatz des Haus- haltsjahres ²	Ist- Ergebnis des Haus- haltsjahres	Vergleich Ansatz / Ist (Spalte 5 / Spalte 6)	übertrage- ne Er- mächtigi- ngen ³
			in EUR	in EUR	in EUR	in EUR	in EUR
1 ⁴	2 ⁵	3	4	5	6	7	8
laufende Verwaltungstätigkeit							
60	1	Steuern und ähnliche Abgaben	0,00	0,00	0,00	0,00	-
61	2	+ Zuwendungen und allgemeine Umlagen	0,00	0,00	0,00	0,00	-
62	3	+ sonstige Transfereinzahlungen	0,00	0,00	18.673,92	18.673,92	-
63	4	+ öffentlich-rechtliche Leistungsentgelte	0,00	0,00	0,00	0,00	-
641, 642, 646	5	+ privatrechtliche Leistungsentgelte	0,00	100,00	3.739,94	3.639,94	-
648	6	+ Kostenerstattungen und Kostenumlagen	0,00	0,00	0,00	0,00	-
65	7	+ sonstige Einzahlungen	0,00	0,00	0,00	0,00	-
66	8	+ Zinsen und sonstige Finanzeinzahlungen	0,00	0,00	0,00	0,00	-
	9	= Einzahlungen aus laufender Verwaltungstätigkeit (= Zeilen 1 bis 8)	0,00	100,00	22.413,86	22.313,86	-
70	10	Personalauszahlungen	0,00	0,00	0,00	0,00	0,00
71	11	+ Versorgungsauszahlungen	0,00	0,00	0,00	0,00	0,00
72	12	+ Auszahlungen für Sach- u. Dienstleistungen	1.080,00	1.500,00	2.088,90	588,90	0,00
75	13	+ Zinsen und sonstige Finanzauszahlungen	0,00	0,00	0,00	0,00	0,00
73	14	+ Transferauszahlungen	0,00	0,00	0,00	0,00	0,00
74	15	+ sonstige Auszahlungen	128.376,35	161.800,00	155.286,89	6.513,11-	0,00
	16	= Auszahlungen aus laufender Verwaltungstätigkeit (= Zeilen 10 bis 15)	129.456,35	163.300,00	157.375,79	5.924,21-	0,00
	17	= Saldo aus laufender Verwaltungstätigkeit (= Zeilen 9 / 16)	129.456,35-	163.200,00-	134.961,93-	28.238,07	0,00
Investitionstätigkeit							
681	18	Einzahlungen aus Zuweisungen und Zuschüssen für Investitionen und Investitionsförderungsmaßnahmen	0,00	0,00	0,00	0,00	-
682	19	+ Einzahlungen aus der Veräußerung von Grundstücken und Gebäuden	0,00	0,00	0,00	0,00	-
683	20	+ Einzahlungen aus der Veräußerung von beweglichem Anlagevermögen	0,00	0,00	0,00	0,00	-
684	21	+ Einzahlungen aus der Veräußerung von Finanzanlagen	0,00	0,00	0,00	0,00	-
685	22	+ Einzahlungen aus der Abwicklung von Baumaßnahmen	0,00	0,00	0,00	0,00	-

Teilfinanzrechnung 2023

Monate: 1 bis 13

Produkt - 311000 - Verwaltung der Grundsicherung nach SGB XII

Ein- und Auszahlungsarten			Ergebnis des Vorjahres	Fortgeschriebe- ner Ansatz des Haus- haltsjahres ²	Ist- Ergebnis des Haus- haltsjahres	Vergleich Ansatz / Ist (Spalte 5 / Spalte 6)	übertrage- ne Er- mächtig- ungen ³
			in EUR	in EUR	in EUR	in EUR	in EUR
1 ⁴	2 ⁵	3	4	5	6	7	8
686	23	+ Einzahlungen aus Rückflüssen (für Investitionen und Investitionsförderungsmaßnahmen Dritter)	0,00	0,00	0,00	0,00	-
688	24	+ Einzahlungen aus Beiträgen u. ä. Entgelten	0,00	0,00	0,00	0,00	-
689	25	+ sonstige Investitionseinzahlungen	0,00	0,00	0,00	0,00	-
	26	= Summe der investiven Einzahlungen (= Zeilen 18 bis 25)	0,00	0,00	0,00	0,00	-
781	27	Auszahlungen von Zuweisungen und Zuschüssen für Investitionen und Investitionsförderungsmaßnahmen	0,00	0,00	0,00	0,00	0,00
782	28	+ Auszahlungen für den Erwerb von Grundstücken und Gebäuden	0,00	0,00	0,00	0,00	0,00
783	29	+ Auszahlungen für den Erwerb von beweglichem Anlagevermögen	0,00	0,00	0,00	0,00	0,00
784	30	+ Auszahlungen für den Erwerb von Finanzanlagen	0,00	0,00	0,00	0,00	0,00
785	31	+ Auszahlungen für Baumaßnahmen	0,00	0,00	0,00	0,00	0,00
786	32	+ Ausz. für die Gewährung von Ausleihungen (für Investitionen und Investitionsförderungsmaßn. Dritter)	0,00	0,00	0,00	0,00	0,00
787, 789	33	+ sonstige Investitionsauszahlungen	0,00	0,00	0,00	0,00	0,00
	34	= Summe der investiven Auszahlungen (= Zeilen 27 bis 33)	0,00	0,00	0,00	0,00	0,00
	35	= Saldo der Investitionstätigkeit (= Zeilen 26 / 34)	0,00	0,00	0,00	0,00	0,00
672	35a	+ Einzahlungen aus fremden Finanzmitteln	0,00	0,00	0,00	0,00	0,00
772	35b	- Auszahlungen aus fremden Finanzmitteln	0,00	0,00	0,00	0,00	0,00
	35c	= Saldo aus fremden Finanzmitteln	0,00	0,00	0,00	0,00	0,00
673	35d	+ Einzahlungen für amtsangehörige Gemeinden	0,00	0,00	0,00	0,00	0,00
773	35e	- Auszahlungen für amtsangehörige Gemeinden	0,00	0,00	0,00	0,00	0,00
	35f	= Saldo aus Ein- und Auszahlungen für amtsangehörige Gemeinden (Zeilen 35d / 35e)	0,00	0,00	0,00	0,00	0,00
	36	= Finanzmittelüberschuss /-fehlbetrag (= Zeilen 17, 35, 35c und 35f)	129.456,35-	163.200,00-	134.961,93-	28.238,07	0,00

Teilfinanzrechnung 2023

Monate: 1 bis 13

Produkt - 331000 - Förderung der Wohlfahrtspflege

Ein- und Auszahlungsarten			Ergebnis des Vorjahres	Fortgeschriebe- ner Ansatz des Haus- haltsjahres ²	Ist- Ergebnis des Haus- haltsjahres	Vergleich Ansatz / Ist (Spalte 5 / Spalte 6)	übertrage- ne Er- mächtigen- gen ³
			in EUR	in EUR	in EUR	in EUR	in EUR
1 ⁴	2 ⁵	3	4	5	6	7	8
laufende Verwaltungstätigkeit							
60	1	Steuern und ähnliche Abgaben	0,00	0,00	0,00	0,00	-
61	2	+ Zuwendungen und allgemeine Umlagen	0,00	0,00	0,00	0,00	-
62	3	+ sonstige Transfereinzahlungen	0,00	0,00	0,00	0,00	-
63	4	+ öffentlich-rechtliche Leistungsentgelte	0,00	0,00	0,00	0,00	-
641, 642, 646	5	+ privatrechtliche Leistungsentgelte	0,00	0,00	0,00	0,00	-
648	6	+ Kostenerstattungen und Kostenumlagen	0,00	0,00	0,00	0,00	-
65	7	+ sonstige Einzahlungen	0,00	0,00	0,00	0,00	-
66	8	+ Zinsen und sonstige Finanzeinzahlungen	0,00	0,00	0,00	0,00	-
	9	= Einzahlungen aus laufender Verwaltungstätigkeit (= Zeilen 1 bis 8)	0,00	0,00	0,00	0,00	-
70	10	Personalauszahlungen	0,00	0,00	0,00	0,00	0,00
71	11	+ Versorgungsauszahlungen	0,00	0,00	0,00	0,00	0,00
72	12	+ Auszahlungen für Sach- u. Dienstleistungen	1.065,96	600,00	0,00	600,00-	0,00
75	13	+ Zinsen und sonstige Finanzauszahlungen	0,00	0,00	0,00	0,00	0,00
73	14	+ Transferauszahlungen	51,13	300,00	51,13	248,87-	0,00
74	15	+ sonstige Auszahlungen	0,00	0,00	0,00	0,00	0,00
	16	= Auszahlungen aus laufender Verwaltungstätigkeit (= Zeilen 10 bis 15)	1.117,09	900,00	51,13	848,87-	0,00
	17	= Saldo aus laufender Verwaltungstätigkeit (= Zeilen 9 / 16)	1.117,09-	900,00-	51,13-	848,87	0,00
Investitionstätigkeit							
681	18	Einzahlungen aus Zuweisungen und Zuschüssen für Investitionen und Investitionsförderungsmaßnahmen	0,00	0,00	0,00	0,00	-
682	19	+ Einzahlungen aus der Veräußerung von Grundstücken und Gebäuden	0,00	0,00	0,00	0,00	-
683	20	+ Einzahlungen aus der Veräußerung von beweglichem Anlagevermögen	0,00	0,00	0,00	0,00	-
684	21	+ Einzahlungen aus der Veräußerung von Finanzanlagen	0,00	0,00	0,00	0,00	-
685	22	+ Einzahlungen aus der Abwicklung von Baumaßnahmen	0,00	0,00	0,00	0,00	-

Teilfinanzrechnung 2023

Monate: 1 bis 13

Produkt - 331000 - Förderung der Wohlfahrtspflege

Ein- und Auszahlungsarten			Ergebnis des Vorjahres	Fortgeschriebe- ner Ansatz des Haus- haltsjahres ²	Ist- Ergebnis des Haus- haltsjahres	Vergleich Ansatz / Ist (Spalte 5 / Spalte 6)	übertrage- ne Er- mächtig- ungen ³
			in EUR	in EUR	in EUR	in EUR	in EUR
1 ⁴	2 ⁵	3	4	5	6	7	8
686	23	+ Einzahlungen aus Rückflüssen (für Investitionen und Investitionsförderungsmaßnahmen Dritter)	0,00	0,00	0,00	0,00	-
688	24	+ Einzahlungen aus Beiträgen u. ä. Entgelten	0,00	0,00	0,00	0,00	-
689	25	+ sonstige Investitionseinzahlungen	0,00	0,00	0,00	0,00	-
	26	= Summe der investiven Einzahlungen (= Zeilen 18 bis 25)	0,00	0,00	0,00	0,00	-
781	27	Auszahlungen von Zuweisungen und Zuschüssen für Investitionen und Investitionsförderungsmaßnahmen	0,00	0,00	0,00	0,00	0,00
782	28	+ Auszahlungen für den Erwerb von Grundstücken und Gebäuden	0,00	0,00	0,00	0,00	0,00
783	29	+ Auszahlungen für den Erwerb von beweglichem Anlagevermögen	0,00	0,00	0,00	0,00	0,00
784	30	+ Auszahlungen für den Erwerb von Finanzanlagen	0,00	0,00	0,00	0,00	0,00
785	31	+ Auszahlungen für Baumaßnahmen	0,00	0,00	0,00	0,00	0,00
786	32	+ Ausz. für die Gewährung von Ausleihungen (für Investitionen und Investitionsförderungsmaßn. Dritter)	0,00	0,00	0,00	0,00	0,00
787, 789	33	+ sonstige Investitionsauszahlungen	0,00	0,00	0,00	0,00	0,00
	34	= Summe der investiven Auszahlungen (= Zeilen 27 bis 33)	0,00	0,00	0,00	0,00	0,00
	35	= Saldo der Investitionstätigkeit (= Zeilen 26 / 34)	0,00	0,00	0,00	0,00	0,00
672	35a	+ Einzahlungen aus fremden Finanzmitteln	0,00	0,00	0,00	0,00	0,00
772	35b	- Auszahlungen aus fremden Finanzmitteln	0,00	0,00	0,00	0,00	0,00
	35c	= Saldo aus fremden Finanzmitteln	0,00	0,00	0,00	0,00	0,00
673	35d	+ Einzahlungen für amtsangehörige Gemeinden	0,00	0,00	0,00	0,00	0,00
773	35e	- Auszahlungen für amtsangehörige Gemeinden	0,00	0,00	0,00	0,00	0,00
	35f	= Saldo aus Ein- und Auszahlungen für amtsangehörige Gemeinden (Zeilen 35d / 35e)	0,00	0,00	0,00	0,00	0,00
	36	= Finanzmittelüberschuss /-fehlbetrag (= Zeilen 17, 35, 35c und 35f)	1.117,09-	900,00-	51,13-	848,87	0,00

Teilfinanzrechnung 2023

Monate: 1 bis 13

Produkt - 351000 - Leistungen nach dem Wohngeldgesetz

Ein- und Auszahlungsarten			Ergebnis des Vorjahres	Fortgeschriebe- ner Ansatz des Haus- haltsjahres ²	Ist- Ergebnis des Haus- haltsjahres	Vergleich Ansatz / Ist (Spalte 5 / Spalte 6)	übertrage- ne Er- mächti- gungen ³
			in EUR	in EUR	in EUR	in EUR	in EUR
1 ⁴	2 ⁵	3	4	5	6	7	8
laufende Verwaltungstätigkeit							
60	1	Steuern und ähnliche Abgaben	0,00	0,00	0,00	0,00	-
61	2	+ Zuwendungen und allgemeine Umlagen	0,00	0,00	0,00	0,00	-
62	3	+ sonstige Transfereinzahlungen	45.109,75	0,00	151.180,95	151.180,95	-
63	4	+ öffentlich-rechtliche Leistungsentgelte	0,00	0,00	0,00	0,00	-
641, 642, 646	5	+ privatrechtliche Leistungsentgelte	0,00	100,00	0,00	100,00-	-
648	6	+ Kostenerstattungen und Kostenumlagen	0,00	0,00	0,00	0,00	-
65	7	+ sonstige Einzahlungen	0,00	100,00	0,00	100,00-	-
66	8	+ Zinsen und sonstige Finanzeinzahlungen	0,00	0,00	0,00	0,00	-
	9	= Einzahlungen aus laufender Verwaltungstätigkeit (= Zeilen 1 bis 8)	45.109,75	200,00	151.180,95	150.980,95	-
70	10	Personalauszahlungen	0,00	0,00	0,00	0,00	0,00
71	11	+ Versorgungsauszahlungen	0,00	0,00	0,00	0,00	0,00
72	12	+ Auszahlungen für Sach- u. Dienstleistungen	540,00	2.400,00	2.303,00	97,00-	0,00
75	13	+ Zinsen und sonstige Finanzauszahlungen	0,00	0,00	0,00	0,00	0,00
73	14	+ Transferauszahlungen	50.713,75	0,00	151.181,00	151.181,00	0,00
74	15	+ sonstige Auszahlungen	42.775,96	121.700,00	112.392,24	9.307,76-	0,00
	16	= Auszahlungen aus laufender Verwaltungstätigkeit (= Zeilen 10 bis 15)	94.029,71	124.100,00	265.876,24	141.776,24	0,00
	17	= Saldo aus laufender Verwaltungstätigkeit (= Zeilen 9 / 16)	48.919,96-	123.900,00-	114.695,29-	9.204,71	0,00
Investitionstätigkeit							
681	18	Einzahlungen aus Zuweisungen und Zuschüssen für Investitionen und Investitionsförderungsmaßnahmen	0,00	0,00	0,00	0,00	-
682	19	+ Einzahlungen aus der Veräußerung von Grundstücken und Gebäuden	0,00	0,00	0,00	0,00	-
683	20	+ Einzahlungen aus der Veräußerung von beweglichem Anlagevermögen	0,00	0,00	0,00	0,00	-
684	21	+ Einzahlungen aus der Veräußerung von Finanzanlagen	0,00	0,00	0,00	0,00	-
685	22	+ Einzahlungen aus der Abwicklung von Baumaßnahmen	0,00	0,00	0,00	0,00	-

Teilfinanzrechnung 2023

Monate: 1 bis 13

Produkt - 351000 - Leistungen nach dem Wohngeldgesetz

Ein- und Auszahlungsarten			Ergebnis des Vorjahres	Fortgeschriebener Ansatz des Haushaltsjahres ²	Ist-Ergebnis des Haushaltsjahres	Vergleich Ansatz / Ist (Spalte 5 / Spalte 6)	übertragene Ermächtigungen ³
			in EUR	in EUR	in EUR	in EUR	in EUR
14	25	3	4	5	6	7	8
686	23	+ Einzahlungen aus Rückflüssen (für Investitionen und Investitionsförderungsmaßnahmen Dritter)	0,00	0,00	0,00	0,00	-
688	24	+ Einzahlungen aus Beiträgen u. ä. Entgelten	0,00	0,00	0,00	0,00	-
689	25	+ sonstige Investitionseinzahlungen	0,00	0,00	0,00	0,00	-
	26	= Summe der investiven Einzahlungen (= Zeilen 18 bis 25)	0,00	0,00	0,00	0,00	-
781	27	Auszahlungen von Zuweisungen und Zuschüssen für Investitionen und Investitionsförderungsmaßnahmen	0,00	0,00	0,00	0,00	0,00
782	28	+ Auszahlungen für den Erwerb von Grundstücken und Gebäuden	0,00	0,00	0,00	0,00	0,00
783	29	+ Auszahlungen für den Erwerb von beweglichem Anlagevermögen	0,00	0,00	0,00	0,00	0,00
784	30	+ Auszahlungen für den Erwerb von Finanzanlagen	0,00	0,00	0,00	0,00	0,00
785	31	+ Auszahlungen für Baumaßnahmen	0,00	0,00	0,00	0,00	0,00
786	32	+ Ausz. für die Gewährung von Ausleihungen (für Investitionen und Investitionsförderungsmaßn. Dritter)	0,00	0,00	0,00	0,00	0,00
787, 789	33	+ sonstige Investitionsauszahlungen	0,00	0,00	0,00	0,00	0,00
	34	= Summe der investiven Auszahlungen (= Zeilen 27 bis 33)	0,00	0,00	0,00	0,00	0,00
	35	= Saldo der Investitionstätigkeit (= Zeilen 26 / 34)	0,00	0,00	0,00	0,00	0,00
672	35a	+ Einzahlungen aus fremden Finanzmitteln	0,00	0,00	0,00	0,00	0,00
772	35b	- Auszahlungen aus fremden Finanzmitteln	0,00	0,00	0,00	0,00	0,00
	35c	= Saldo aus fremden Finanzmitteln	0,00	0,00	0,00	0,00	0,00
673	35d	+ Einzahlungen für amtsangehörige Gemeinden	0,00	0,00	0,00	0,00	0,00
773	35e	- Auszahlungen für amtsangehörige Gemeinden	0,00	0,00	0,00	0,00	0,00
	35f	= Saldo aus Ein- und Auszahlungen für amtsangehörige Gemeinden (Zeilen 35d / 35e)	0,00	0,00	0,00	0,00	0,00
	36	= Finanzmittelüberschuss /-fehlbetrag (= Zeilen 17, 35, 35c und 35f)	48.919,96-	123.900,00-	114.695,29-	9.204,71	0,00

Teilfinanzrechnung 2023

Monate: 1 bis 13

Produkt - 361100 - Förderung Kindertageseinrichtungen

Ein- und Auszahlungsarten			Ergebnis des Vorjahres	Fortgeschriebe- ner Ansatz des Haus- haltsjahres ²	Ist- Ergebnis des Haus- haltsjahres	Vergleich Ansatz / Ist (Spalte 5 / Spalte 6)	übertrage- ne Er- mächti- gungen ³
			in EUR	in EUR	in EUR	in EUR	in EUR
1 ⁴	2 ⁵	3	4	5	6	7	8
laufende Verwaltungstätigkeit							
60	1	Steuern und ähnliche Abgaben	0,00	0,00	0,00	0,00	-
61	2	+ Zuwendungen und allgemeine Umlagen	1.524.129,00	1.721.900,00	1.888.928,98	167.028,98	-
62	3	+ sonstige Transfereinzahlungen	101.925,00	0,00	277.480,66	277.480,66	-
63	4	+ öffentlich-rechtliche Leistungsentgelte	0,00	0,00	0,00	0,00	-
641, 642, 646	5	+ privatrechtliche Leistungsentgelte	0,00	0,00	0,00	0,00	-
648	6	+ Kostenerstattungen und Kostenumlagen	0,00	0,00	0,00	0,00	-
65	7	+ sonstige Einzahlungen	0,00	0,00	0,00	0,00	-
66	8	+ Zinsen und sonstige Finanzeinzahlungen	0,00	0,00	0,00	0,00	-
	9	= Einzahlungen aus laufender Verwaltungstätigkeit (= Zeilen 1 bis 8)	1.626.054,00	1.721.900,00	2.166.409,64	444.509,64	-
70	10	Personalauszahlungen	0,00	0,00	0,00	0,00	0,00
71	11	+ Versorgungsauszahlungen	0,00	0,00	0,00	0,00	0,00
72	12	+ Auszahlungen für Sach- u. Dienstleistungen	80.162,63	200,00	221.900,00	221.700,00	0,00
75	13	+ Zinsen und sonstige Finanzauszahlungen	0,00	0,00	0,00	0,00	0,00
73	14	+ Transferauszahlungen	1.505.983,66	1.500.000,00	1.697.846,82	197.846,82	0,00
74	15	+ sonstige Auszahlungen	32.649,56	13.500,00	5.256,04	8.243,96-	0,00
	16	= Auszahlungen aus laufender Verwaltungstätigkeit (= Zeilen 10 bis 15)	1.618.795,85	1.513.700,00	1.925.002,86	411.302,86	0,00
	17	= Saldo aus laufender Verwaltungstätigkeit (= Zeilen 9 / 16)	7.258,15	208.200,00	241.406,78	33.206,78	0,00
Investitionstätigkeit							
681	18	Einzahlungen aus Zuweisungen und Zuschüssen für Investitionen und Investitionsförderungsmaßnahmen	0,00	0,00	0,00	0,00	-
682	19	+ Einzahlungen aus der Veräußerung von Grundstücken und Gebäuden	0,00	0,00	0,00	0,00	-
683	20	+ Einzahlungen aus der Veräußerung von beweglichem Anlagevermögen	0,00	0,00	0,00	0,00	-
684	21	+ Einzahlungen aus der Veräußerung von Finanzanlagen	0,00	0,00	0,00	0,00	-
685	22	+ Einzahlungen aus der Abwicklung von Baumaßnahmen	0,00	0,00	0,00	0,00	-

Teilfinanzrechnung 2023

Monate: 1 bis 13

Produkt - 361100 - Förderung Kindertageseinrichtungen

Ein- und Auszahlungsarten			Ergebnis des Vorjahres	Fortgeschriebener Ansatz des Haushaltsjahres ²	Ist-Ergebnis des Haushaltsjahres	Vergleich Ansatz / Ist (Spalte 5 / Spalte 6)	übertragene Ermächtigungen ³
			in EUR	in EUR	in EUR	in EUR	in EUR
1 ⁴	2 ⁵	3	4	5	6	7	8
686	23	+ Einzahlungen aus Rückflüssen (für Investitionen und Investitionsförderungsmaßnahmen Dritter)	0,00	0,00	0,00	0,00	-
688	24	+ Einzahlungen aus Beiträgen u. ä. Entgelten	0,00	0,00	0,00	0,00	-
689	25	+ sonstige Investitionseinzahlungen	0,00	0,00	0,00	0,00	-
	26	= Summe der investiven Einzahlungen (= Zeilen 18 bis 25)	0,00	0,00	0,00	0,00	-
781	27	Auszahlungen von Zuweisungen und Zuschüssen für Investitionen und Investitionsförderungsmaßnahmen	4.226,77	535.475,36	65.223,46	470.251,90-	388.744,95
782	28	+ Auszahlungen für den Erwerb von Grundstücken und Gebäuden	0,00	0,00	0,00	0,00	0,00
783	29	+ Auszahlungen für den Erwerb von beweglichem Anlagevermögen	0,00	0,00	0,00	0,00	0,00
784	30	+ Auszahlungen für den Erwerb von Finanzanlagen	0,00	0,00	0,00	0,00	0,00
785	31	+ Auszahlungen für Baumaßnahmen	10.627,99	1.800,37	36.374,11	34.573,74	0,00
786	32	+ Ausz. für die Gewährung von Ausleihungen (für Investitionen und Investitionsförderungsmaßn. Dritter)	0,00	0,00	0,00	0,00	0,00
787, 789	33	+ sonstige Investitionsauszahlungen	0,00	0,00	0,00	0,00	0,00
	34	= Summe der investiven Auszahlungen (= Zeilen 27 bis 33)	14.854,76	537.275,73	101.597,57	435.678,16-	388.744,95
	35	= Saldo der Investitionstätigkeit (= Zeilen 26 / 34)	14.854,76-	537.275,73-	101.597,57-	435.678,16	388.744,95-
672	35a	+ Einzahlungen aus fremden Finanzmitteln	0,00	0,00	0,00	0,00	0,00
772	35b	- Auszahlungen aus fremden Finanzmitteln	0,00	0,00	0,00	0,00	0,00
	35c	= Saldo aus fremden Finanzmitteln	0,00	0,00	0,00	0,00	0,00
673	35d	+ Einzahlungen für amtsangehörige Gemeinden	0,00	0,00	0,00	0,00	0,00
773	35e	- Auszahlungen für amtsangehörige Gemeinden	0,00	0,00	0,00	0,00	0,00
	35f	= Saldo aus Ein- und Auszahlungen für amtsangehörige Gemeinden (Zeilen 35d / 35e)	0,00	0,00	0,00	0,00	0,00
	36	= Finanzmittelüberschuss /-fehlbetrag (= Zeilen 17, 35, 35c und 35f)	7.596,61-	329.075,73-	139.809,21	468.884,94	388.744,95-

Teilfinanzrechnung 2023

Monate: 1 bis 13

Produkt - 362500 - Sonstige Jugendarbeit

Ein- und Auszahlungsarten			Ergebnis des Vorjahres	Fortgeschriebe- ner Ansatz des Haus- haltsjahres ²	Ist- Ergebnis des Haus- haltsjahres	Vergleich Ansatz / Ist (Spalte 5 / Spalte 6)	übertrage- ne Er- mächtigen- gen ³
			in EUR	in EUR	in EUR	in EUR	in EUR
1 ⁴	2 ⁵	3	4	5	6	7	8
laufende Verwaltungstätigkeit							
60	1	Steuern und ähnliche Abgaben	0,00	0,00	0,00	0,00	-
61	2	+ Zuwendungen und allgemeine Umlagen	52.380,38	0,00	0,00	0,00	-
62	3	+ sonstige Transfereinzahlungen	0,00	0,00	0,00	0,00	-
63	4	+ öffentlich-rechtliche Leistungsentgelte	7.555,02	7.800,00	7.568,00	232,00-	-
641, 642, 646	5	+ privatrechtliche Leistungsentgelte	0,00	0,00	0,00	0,00	-
648	6	+ Kostenerstattungen und Kostenumlagen	0,00	0,00	0,00	0,00	-
65	7	+ sonstige Einzahlungen	0,00	0,00	0,00	0,00	-
66	8	+ Zinsen und sonstige Finanzeinzahlungen	0,00	0,00	0,00	0,00	-
	9	= Einzahlungen aus laufender Verwaltungstätigkeit (= Zeilen 1 bis 8)	59.935,40	7.800,00	7.568,00	232,00-	-
70	10	Personalauszahlungen	0,00	0,00	0,00	0,00	0,00
71	11	+ Versorgungsauszahlungen	0,00	0,00	0,00	0,00	0,00
72	12	+ Auszahlungen für Sach- u. Dienstleistungen	150,00	200,00	0,00	200,00-	0,00
75	13	+ Zinsen und sonstige Finanzauszahlungen	0,00	0,00	0,00	0,00	0,00
73	14	+ Transferauszahlungen	500,00	500,00	234,03	265,97-	0,00
74	15	+ sonstige Auszahlungen	3.459,48	18.694,83	1.339,36	17.355,47-	2.000,00
	16	= Auszahlungen aus laufender Verwaltungstätigkeit (= Zeilen 10 bis 15)	4.109,48	19.394,83	1.573,39	17.821,44-	2.000,00
	17	= Saldo aus laufender Verwaltungstätigkeit (= Zeilen 9 / 16)	55.825,92	11.594,83-	5.994,61	17.589,44	2.000,00-
Investitionstätigkeit							
681	18	Einzahlungen aus Zuweisungen und Zuschüssen für Investitionen und Investitionsförderungsmaßnahmen	0,00	0,00	0,00	0,00	-
682	19	+ Einzahlungen aus der Veräußerung von Grundstücken und Gebäuden	0,00	0,00	0,00	0,00	-
683	20	+ Einzahlungen aus der Veräußerung von beweglichem Anlagevermögen	0,00	0,00	0,00	0,00	-
684	21	+ Einzahlungen aus der Veräußerung von Finanzanlagen	0,00	0,00	0,00	0,00	-
685	22	+ Einzahlungen aus der Abwicklung von Baumaßnahmen	0,00	0,00	0,00	0,00	-

Teilfinanzrechnung 2023

Monate: 1 bis 13

Produkt - 362500 - Sonstige Jugendarbeit

Ein- und Auszahlungsarten			Ergebnis des Vorjahres	Fortgeschriebe- ner Ansatz des Haus- haltsjahres ²	Ist- Ergebnis des Haus- haltsjahres	Vergleich Ansatz / Ist (Spalte 5 / Spalte 6)	übertrage- ne Er- mächtig- ungen ³
			in EUR	in EUR	in EUR	in EUR	in EUR
1 ⁴	2 ⁵	3	4	5	6	7	8
686	23	+ Einzahlungen aus Rückflüssen (für Investitionen und Investitionsförderungsmaßnahmen Dritter)	0,00	0,00	0,00	0,00	-
688	24	+ Einzahlungen aus Beiträgen u. ä. Entgelten	0,00	0,00	0,00	0,00	-
689	25	+ sonstige Investitionseinzahlungen	0,00	0,00	0,00	0,00	-
	26	= Summe der investiven Einzahlungen (= Zeilen 18 bis 25)	0,00	0,00	0,00	0,00	-
781	27	Auszahlungen von Zuweisungen und Zuschüssen für Investitionen und Investitionsförderungsmaßnahmen	0,00	0,00	0,00	0,00	0,00
782	28	+ Auszahlungen für den Erwerb von Grundstücken und Gebäuden	0,00	0,00	0,00	0,00	0,00
783	29	+ Auszahlungen für den Erwerb von beweglichem Anlagevermögen	0,00	0,00	0,00	0,00	0,00
784	30	+ Auszahlungen für den Erwerb von Finanzanlagen	0,00	0,00	0,00	0,00	0,00
785	31	+ Auszahlungen für Baumaßnahmen	0,00	0,00	0,00	0,00	0,00
786	32	+ Ausz. für die Gewährung von Ausleihungen (für Investitionen und Investitionsförderungsmaßn. Dritter)	0,00	0,00	0,00	0,00	0,00
787, 789	33	+ sonstige Investitionsauszahlungen	0,00	0,00	0,00	0,00	0,00
	34	= Summe der investiven Auszahlungen (= Zeilen 27 bis 33)	0,00	0,00	0,00	0,00	0,00
	35	= Saldo der Investitionstätigkeit (= Zeilen 26 / 34)	0,00	0,00	0,00	0,00	0,00
672	35a	+ Einzahlungen aus fremden Finanzmitteln	0,00	0,00	0,00	0,00	0,00
772	35b	- Auszahlungen aus fremden Finanzmitteln	0,00	0,00	0,00	0,00	0,00
	35c	= Saldo aus fremden Finanzmitteln	0,00	0,00	0,00	0,00	0,00
673	35d	+ Einzahlungen für amtsangehörige Gemeinden	0,00	0,00	0,00	0,00	0,00
773	35e	- Auszahlungen für amtsangehörige Gemeinden	0,00	0,00	0,00	0,00	0,00
	35f	= Saldo aus Ein- und Auszahlungen für amtsangehörige Gemeinden (Zeilen 35d / 35e)	0,00	0,00	0,00	0,00	0,00
	36	= Finanzmittelüberschuss /-fehlbetrag (= Zeilen 17, 35, 35c und 35f)	55.825,92	11.594,83-	5.994,61	17.589,44	2.000,00-

Teilfinanzrechnung 2023

Monate: 1 bis 13

Produkt - 363120 - Erzieherischer Kinder- und Jugendschutz

Ein- und Auszahlungsarten			Ergebnis des Vorjahres	Fortgeschriebe- ner Ansatz des Haus- haltsjahres ²	Ist- Ergebnis des Haus- haltsjahres	Vergleich Ansatz / Ist (Spalte 5 / Spalte 6)	übertrage- ne Er- mächtigi- ngen ³
			in EUR	in EUR	in EUR	in EUR	in EUR
1 ⁴	2 ⁵	3	4	5	6	7	8
laufende Verwaltungstätigkeit							
60	1	Steuern und ähnliche Abgaben	0,00	0,00	0,00	0,00	-
61	2	+ Zuwendungen und allgemeine Umlagen	0,00	0,00	0,00	0,00	-
62	3	+ sonstige Transfereinzahlungen	0,00	0,00	0,00	0,00	-
63	4	+ öffentlich-rechtliche Leistungsentgelte	0,00	0,00	0,00	0,00	-
641, 642, 646	5	+ privatrechtliche Leistungsentgelte	0,00	0,00	0,00	0,00	-
648	6	+ Kostenerstattungen und Kostenumlagen	0,00	0,00	0,00	0,00	-
65	7	+ sonstige Einzahlungen	0,00	0,00	0,00	0,00	-
66	8	+ Zinsen und sonstige Finanzeinzahlungen	0,00	0,00	0,00	0,00	-
	9	= Einzahlungen aus laufender Verwaltungstätigkeit (= Zeilen 1 bis 8)	0,00	0,00	0,00	0,00	-
70	10	Personalauszahlungen	0,00	0,00	0,00	0,00	0,00
71	11	+ Versorgungsauszahlungen	0,00	0,00	0,00	0,00	0,00
72	12	+ Auszahlungen für Sach- u. Dienstleistungen	0,00	0,00	0,00	0,00	0,00
75	13	+ Zinsen und sonstige Finanzauszahlungen	0,00	0,00	0,00	0,00	0,00
73	14	+ Transferauszahlungen	0,00	0,00	0,00	0,00	0,00
74	15	+ sonstige Auszahlungen	6.356,28	7.300,00	5.107,04	2.192,96-	0,00
	16	= Auszahlungen aus laufender Verwaltungstätigkeit (= Zeilen 10 bis 15)	6.356,28	7.300,00	5.107,04	2.192,96-	0,00
	17	= Saldo aus laufender Verwaltungstätigkeit (= Zeilen 9 / 16)	6.356,28-	7.300,00-	5.107,04-	2.192,96	0,00
Investitionstätigkeit							
681	18	Einzahlungen aus Zuweisungen und Zuschüssen für Investitionen und Investitionsförderungsmaßnahmen	0,00	0,00	0,00	0,00	-
682	19	+ Einzahlungen aus der Veräußerung von Grundstücken und Gebäuden	0,00	0,00	0,00	0,00	-
683	20	+ Einzahlungen aus der Veräußerung von beweglichem Anlagevermögen	0,00	0,00	0,00	0,00	-
684	21	+ Einzahlungen aus der Veräußerung von Finanzanlagen	0,00	0,00	0,00	0,00	-
685	22	+ Einzahlungen aus der Abwicklung von Baumaßnahmen	0,00	0,00	0,00	0,00	-

Teilfinanzrechnung 2023

Monate: 1 bis 13

Produkt - 363120 - Erzieherischer Kinder- und Jugendschutz

Ein- und Auszahlungsarten			Ergebnis des Vorjahres	Fortgeschriebe- ner Ansatz des Haus- haltsjahres ²	Ist- Ergebnis des Haus- haltsjahres	Vergleich Ansatz / Ist (Spalte 5 / Spalte 6)	übertrage- ne Er- mächtig- ungen ³
			in EUR	in EUR	in EUR	in EUR	in EUR
1 ⁴	2 ⁵	3	4	5	6	7	8
686	23	+ Einzahlungen aus Rückflüssen (für Investitionen und Investitionsförderungsmaßnahmen Dritter)	0,00	0,00	0,00	0,00	-
688	24	+ Einzahlungen aus Beiträgen u. ä. Entgelten	0,00	0,00	0,00	0,00	-
689	25	+ sonstige Investitionseinzahlungen	0,00	0,00	0,00	0,00	-
	26	= Summe der investiven Einzahlungen (= Zeilen 18 bis 25)	0,00	0,00	0,00	0,00	-
781	27	Auszahlungen von Zuweisungen und Zuschüssen für Investitionen und Investitionsförderungsmaßnahmen	0,00	0,00	0,00	0,00	0,00
782	28	+ Auszahlungen für den Erwerb von Grundstücken und Gebäuden	0,00	0,00	0,00	0,00	0,00
783	29	+ Auszahlungen für den Erwerb von beweglichem Anlagevermögen	0,00	0,00	0,00	0,00	0,00
784	30	+ Auszahlungen für den Erwerb von Finanzanlagen	0,00	0,00	0,00	0,00	0,00
785	31	+ Auszahlungen für Baumaßnahmen	0,00	0,00	0,00	0,00	0,00
786	32	+ Ausz. für die Gewährung von Ausleihungen (für Investitionen und Investitionsförderungsmaßn. Dritter)	0,00	0,00	0,00	0,00	0,00
787, 789	33	+ sonstige Investitionsauszahlungen	0,00	0,00	0,00	0,00	0,00
	34	= Summe der investiven Auszahlungen (= Zeilen 27 bis 33)	0,00	0,00	0,00	0,00	0,00
	35	= Saldo der Investitionstätigkeit (= Zeilen 26 / 34)	0,00	0,00	0,00	0,00	0,00
672	35a	+ Einzahlungen aus fremden Finanzmitteln	0,00	0,00	0,00	0,00	0,00
772	35b	- Auszahlungen aus fremden Finanzmitteln	0,00	0,00	0,00	0,00	0,00
	35c	= Saldo aus fremden Finanzmitteln	0,00	0,00	0,00	0,00	0,00
673	35d	+ Einzahlungen für amtsangehörige Gemeinden	0,00	0,00	0,00	0,00	0,00
773	35e	- Auszahlungen für amtsangehörige Gemeinden	0,00	0,00	0,00	0,00	0,00
	35f	= Saldo aus Ein- und Auszahlungen für amtsangehörige Gemeinden (Zeilen 35d / 35e)	0,00	0,00	0,00	0,00	0,00
	36	= Finanzmittelüberschuss /-fehlbetrag (= Zeilen 17, 35, 35c und 35f)	6.356,28-	7.300,00-	5.107,04-	2.192,96	0,00

Teilfinanzrechnung 2023

Monate: 1 bis 13

Produkt - 421000 - Förderung des Sports

Ein- und Auszahlungsarten			Ergebnis des Vorjahres	Fortgeschriebe- ner Ansatz des Haus- haltsjahres ²	Ist- Ergebnis des Haus- haltsjahres	Vergleich Ansatz / Ist (Spalte 5 / Spalte 6)	übertrage- ne Er- mächtigi- ngen ³
			in EUR	in EUR	in EUR	in EUR	in EUR
1 ⁴	2 ⁵	3	4	5	6	7	8
laufende Verwaltungstätigkeit							
60	1	Steuern und ähnliche Abgaben	0,00	0,00	0,00	0,00	-
61	2	+ Zuwendungen und allgemeine Umlagen	0,00	0,00	0,00	0,00	-
62	3	+ sonstige Transfereinzahlungen	0,00	0,00	0,00	0,00	-
63	4	+ öffentlich-rechtliche Leistungsentgelte	0,00	0,00	0,00	0,00	-
641, 642, 646	5	+ privatrechtliche Leistungsentgelte	0,00	0,00	0,00	0,00	-
648	6	+ Kostenerstattungen und Kostenumlagen	0,00	0,00	0,00	0,00	-
65	7	+ sonstige Einzahlungen	0,00	0,00	0,00	0,00	-
66	8	+ Zinsen und sonstige Finanzeinzahlungen	0,00	0,00	0,00	0,00	-
	9	= Einzahlungen aus laufender Verwaltungstätigkeit (= Zeilen 1 bis 8)	0,00	0,00	0,00	0,00	-
70	10	Personalauszahlungen	0,00	0,00	0,00	0,00	0,00
71	11	+ Versorgungsauszahlungen	0,00	0,00	0,00	0,00	0,00
72	12	+ Auszahlungen für Sach- u. Dienstleistungen	0,00	0,00	0,00	0,00	0,00
75	13	+ Zinsen und sonstige Finanzauszahlungen	0,00	0,00	0,00	0,00	0,00
73	14	+ Transferauszahlungen	0,00	0,00	0,00	0,00	0,00
74	15	+ sonstige Auszahlungen	0,00	0,00	0,00	0,00	0,00
	16	= Auszahlungen aus laufender Verwaltungstätigkeit (= Zeilen 10 bis 15)	0,00	0,00	0,00	0,00	0,00
	17	= Saldo aus laufender Verwaltungstätigkeit (= Zeilen 9 / 16)	0,00	0,00	0,00	0,00	0,00
Investitionstätigkeit							
681	18	Einzahlungen aus Zuweisungen und Zuschüssen für Investitionen und Investitionsförderungsmaßnahmen	0,00	0,00	0,00	0,00	-
682	19	+ Einzahlungen aus der Veräußerung von Grundstücken und Gebäuden	0,00	0,00	0,00	0,00	-
683	20	+ Einzahlungen aus der Veräußerung von beweglichem Anlagevermögen	0,00	0,00	0,00	0,00	-
684	21	+ Einzahlungen aus der Veräußerung von Finanzanlagen	0,00	0,00	0,00	0,00	-
685	22	+ Einzahlungen aus der Abwicklung von Baumaßnahmen	0,00	0,00	0,00	0,00	-

Teilfinanzrechnung 2023

Monate: 1 bis 13

Produkt - 421000 - Förderung des Sports

Ein- und Auszahlungsarten			Ergebnis des Vorjahres	Fortgeschriebener Ansatz des Haushaltsjahres ²	Ist-Ergebnis des Haushaltsjahres	Vergleich Ansatz / Ist (Spalte 5 / Spalte 6)	übertragene Ermächtigungen ³
			in EUR	in EUR	in EUR	in EUR	in EUR
1 ⁴	2 ⁵	3	4	5	6	7	8
686	23	+ Einzahlungen aus Rückflüssen (für Investitionen und Investitionsförderungsmaßnahmen Dritter)	0,00	0,00	0,00	0,00	-
688	24	+ Einzahlungen aus Beiträgen u. ä. Entgelten	0,00	0,00	0,00	0,00	-
689	25	+ sonstige Investitionseinzahlungen	0,00	0,00	0,00	0,00	-
	26	= Summe der investiven Einzahlungen (= Zeilen 18 bis 25)	0,00	0,00	0,00	0,00	-
781	27	Auszahlungen von Zuweisungen und Zuschüssen für Investitionen und Investitionsförderungsmaßnahmen	0,00	0,00	0,00	0,00	0,00
782	28	+ Auszahlungen für den Erwerb von Grundstücken und Gebäuden	0,00	0,00	0,00	0,00	0,00
783	29	+ Auszahlungen für den Erwerb von beweglichem Anlagevermögen	0,00	0,00	0,00	0,00	0,00
784	30	+ Auszahlungen für den Erwerb von Finanzanlagen	0,00	0,00	0,00	0,00	0,00
785	31	+ Auszahlungen für Baumaßnahmen	0,00	0,00	0,00	0,00	0,00
786	32	+ Ausz. für die Gewährung von Ausleihungen (für Investitionen und Investitionsförderungsmaßn. Dritter)	0,00	0,00	0,00	0,00	0,00
787, 789	33	+ sonstige Investitionsauszahlungen	0,00	0,00	0,00	0,00	0,00
	34	= Summe der investiven Auszahlungen (= Zeilen 27 bis 33)	0,00	0,00	0,00	0,00	0,00
	35	= Saldo der Investitionstätigkeit (= Zeilen 26 / 34)	0,00	0,00	0,00	0,00	0,00
672	35a	+ Einzahlungen aus fremden Finanzmitteln	0,00	0,00	0,00	0,00	0,00
772	35b	- Auszahlungen aus fremden Finanzmitteln	0,00	0,00	0,00	0,00	0,00
	35c	= Saldo aus fremden Finanzmitteln	0,00	0,00	0,00	0,00	0,00
673	35d	+ Einzahlungen für amtsangehörige Gemeinden	0,00	0,00	0,00	0,00	0,00
773	35e	- Auszahlungen für amtsangehörige Gemeinden	0,00	0,00	0,00	0,00	0,00
	35f	= Saldo aus Ein- und Auszahlungen für amtsangehörige Gemeinden (Zeilen 35d / 35e)	0,00	0,00	0,00	0,00	0,00
	36	= Finanzmittelüberschuss /-fehlbetrag (= Zeilen 17, 35, 35c und 35f)	0,00	0,00	0,00	0,00	0,00

Teilfinanzrechnung 2023

Monate: 1 bis 13

Produkt - 424001 - Großsporthalle

Ein- und Auszahlungsarten			Ergebnis des Vorjahres	Fortgeschriebe- ner Ansatz des Haus- haltsjahres ²	Ist- Ergebnis des Haus- haltsjahres	Vergleich Ansatz / Ist (Spalte 5 / Spalte 6)	übertrage- ne Er- mächtigen- gen ³
			in EUR	in EUR	in EUR	in EUR	in EUR
1 ⁴	2 ⁵	3	4	5	6	7	8
laufende Verwaltungstätigkeit							
60	1	Steuern und ähnliche Abgaben	0,00	0,00	0,00	0,00	-
61	2	+ Zuwendungen und allgemeine Umlagen	20.000,00	20.000,00	20.000,00	0,00	-
62	3	+ sonstige Transfereinzahlungen	0,00	0,00	0,00	0,00	-
63	4	+ öffentlich-rechtliche Leistungsentgelte	30.822,00	34.000,00	25.203,50	8.796,50-	-
641, 642, 646	5	+ privatrechtliche Leistungsentgelte	58.887,52	47.500,00	50.165,80	2.665,80	-
648	6	+ Kostenerstattungen und Kostenumlagen	7.640,17	1.000,00	482,19	517,81-	-
65	7	+ sonstige Einzahlungen	0,00	0,00	0,00	0,00	-
66	8	+ Zinsen und sonstige Finanzeinzahlungen	0,00	0,00	0,00	0,00	-
	9	= Einzahlungen aus laufender Verwaltungstätigkeit (= Zeilen 1 bis 8)	117.349,69	102.500,00	95.851,49	6.648,51-	-
70	10	Personalauszahlungen	0,00	0,00	0,00	0,00	0,00
71	11	+ Versorgungsauszahlungen	0,00	0,00	0,00	0,00	0,00
72	12	+ Auszahlungen für Sach- u. Dienstleistungen	182.801,93	212.600,00	146.208,52	66.391,48-	16.017,40
75	13	+ Zinsen und sonstige Finanzauszahlungen	0,00	0,00	0,00	0,00	0,00
73	14	+ Transferauszahlungen	0,00	0,00	0,00	0,00	0,00
74	15	+ sonstige Auszahlungen	51.429,98	51.300,00	53.277,63	1.977,63	0,00
	16	= Auszahlungen aus laufender Verwaltungstätigkeit (= Zeilen 10 bis 15)	234.231,91	263.900,00	199.486,15	64.413,85-	16.017,40
	17	= Saldo aus laufender Verwaltungstätigkeit (= Zeilen 9 / 16)	116.882,22-	161.400,00-	103.634,66-	57.765,34	16.017,40-
Investitionstätigkeit							
681	18	Einzahlungen aus Zuweisungen und Zuschüssen für Investitionen und Investitionsförderungsmaßnahmen	0,00	0,00	0,00	0,00	-
682	19	+ Einzahlungen aus der Veräußerung von Grundstücken und Gebäuden	0,00	0,00	0,00	0,00	-
683	20	+ Einzahlungen aus der Veräußerung von beweglichem Anlagevermögen	0,00	0,00	0,00	0,00	-
684	21	+ Einzahlungen aus der Veräußerung von Finanzanlagen	0,00	0,00	0,00	0,00	-
685	22	+ Einzahlungen aus der Abwicklung von Baumaßnahmen	0,00	0,00	0,00	0,00	-

Teilfinanzrechnung 2023

Monate: 1 bis 13

Produkt - 424001 - Großsporthalle

Ein- und Auszahlungsarten			Ergebnis des Vorjahres	Fortgeschriebe- ner Ansatz des Haus- haltsjahres ²	Ist- Ergebnis des Haus- haltsjahres	Vergleich Ansatz / Ist (Spalte 5 / Spalte 6)	übertrage- ne Er- mächtig- ungen ³
			in EUR	in EUR	in EUR	in EUR	in EUR
14	25	3	4	5	6	7	8
686	23	+ Einzahlungen aus Rückflüssen (für Investitionen und Investitionsförderungsmaßnahmen Dritter)	0,00	0,00	0,00	0,00	-
688	24	+ Einzahlungen aus Beiträgen u. ä. Entgelten	0,00	0,00	0,00	0,00	-
689	25	+ sonstige Investitionseinzahlungen	0,00	0,00	0,00	0,00	-
	26	= Summe der investiven Einzahlungen (= Zeilen 18 bis 25)	0,00	0,00	0,00	0,00	-
781	27	Auszahlungen von Zuweisungen und Zuschüssen für Investitionen und Investitionsförderungsmaßnahmen	0,00	0,00	0,00	0,00	0,00
782	28	+ Auszahlungen für den Erwerb von Grundstücken und Gebäuden	0,00	0,00	0,00	0,00	0,00
783	29	+ Auszahlungen für den Erwerb von beweglichem Anlagevermögen	2.619,05	4.800,00	0,00	4.800,00-	0,00
784	30	+ Auszahlungen für den Erwerb von Finanzanlagen	0,00	0,00	0,00	0,00	0,00
785	31	+ Auszahlungen für Baumaßnahmen	0,00	0,00	0,00	0,00	0,00
786	32	+ Ausz. für die Gewährung von Ausleihungen (für Investitionen und Investitionsförderungsmaßn. Dritter)	0,00	0,00	0,00	0,00	0,00
787, 789	33	+ sonstige Investitionsauszahlungen	0,00	0,00	0,00	0,00	0,00
	34	= Summe der investiven Auszahlungen (= Zeilen 27 bis 33)	2.619,05	4.800,00	0,00	4.800,00-	0,00
	35	= Saldo der Investitionstätigkeit (= Zeilen 26 / 34)	2.619,05-	4.800,00-	0,00	4.800,00	0,00
672	35a	+ Einzahlungen aus fremden Finanzmitteln	0,00	0,00	0,00	0,00	0,00
772	35b	- Auszahlungen aus fremden Finanzmitteln	0,00	0,00	0,00	0,00	0,00
	35c	= Saldo aus fremden Finanzmitteln	0,00	0,00	0,00	0,00	0,00
673	35d	+ Einzahlungen für amtsangehörige Gemeinden	0,00	0,00	0,00	0,00	0,00
773	35e	- Auszahlungen für amtsangehörige Gemeinden	0,00	0,00	0,00	0,00	0,00
	35f	= Saldo aus Ein- und Auszahlungen für amtsangehörige Gemeinden (Zeilen 35d / 35e)	0,00	0,00	0,00	0,00	0,00
	36	= Finanzmittelüberschuss /-fehlbetrag (= Zeilen 17, 35, 35c und 35f)	119.501,27-	166.200,00-	103.634,66-	62.565,34	16.017,40-

Teilfinanzrechnung 2023

Monate: 1 bis 13

Produkt - 511000 - Bauleitplanung

Ein- und Auszahlungsarten			Ergebnis des Vorjahres	Fortgeschriebe- ner Ansatz des Haus- haltsjahres ²	Ist- Ergebnis des Haus- haltsjahres	Vergleich Ansatz / Ist (Spalte 5 / Spalte 6)	übertrage- ne Er- mächtig- ungen ³
			in EUR	in EUR	in EUR	in EUR	in EUR
1 ⁴	2 ⁵	3	4	5	6	7	8
laufende Verwaltungstätigkeit							
60	1	Steuern und ähnliche Abgaben	0,00	0,00	0,00	0,00	-
61	2	+ Zuwendungen und allgemeine Umlagen	0,00	0,00	0,00	0,00	-
62	3	+ sonstige Transfereinzahlungen	0,00	0,00	0,00	0,00	-
63	4	+ öffentlich-rechtliche Leistungsentgelte	1.350,00	400,00	1.230,00	830,00	-
641, 642, 646	5	+ privatrechtliche Leistungsentgelte	0,00	100,00	0,00	100,00-	-
648	6	+ Kostenerstattungen und Kostenumlagen	0,00	0,00	0,00	0,00	-
65	7	+ sonstige Einzahlungen	0,00	0,00	0,00	0,00	-
66	8	+ Zinsen und sonstige Finanzeinzahlungen	0,00	0,00	0,00	0,00	-
	9	= Einzahlungen aus laufender Verwaltungstätigkeit (= Zeilen 1 bis 8)	1.350,00	500,00	1.230,00	730,00	-
70	10	Personalauszahlungen	0,00	0,00	0,00	0,00	0,00
71	11	+ Versorgungsauszahlungen	0,00	0,00	0,00	0,00	0,00
72	12	+ Auszahlungen für Sach- u. Dienstleistungen	0,00	1.000,00	640,00	360,00-	0,00
75	13	+ Zinsen und sonstige Finanzauszahlungen	0,00	0,00	0,00	0,00	0,00
73	14	+ Transferauszahlungen	0,00	0,00	0,00	0,00	0,00
74	15	+ sonstige Auszahlungen	65.121,62	50.200,00	39.741,29	10.458,71-	0,00
	16	= Auszahlungen aus laufender Verwaltungstätigkeit (= Zeilen 10 bis 15)	65.121,62	51.200,00	40.381,29	10.818,71-	0,00
	17	= Saldo aus laufender Verwaltungstätigkeit (= Zeilen 9 / 16)	63.771,62-	50.700,00-	39.151,29-	11.548,71	0,00
Investitionstätigkeit							
681	18	Einzahlungen aus Zuweisungen und Zuschüssen für Investitionen und Investitionsförderungsmaßnahmen	0,00	0,00	0,00	0,00	-
682	19	+ Einzahlungen aus der Veräußerung von Grundstücken und Gebäuden	0,00	0,00	0,00	0,00	-
683	20	+ Einzahlungen aus der Veräußerung von beweglichem Anlagevermögen	0,00	0,00	0,00	0,00	-
684	21	+ Einzahlungen aus der Veräußerung von Finanzanlagen	0,00	0,00	0,00	0,00	-
685	22	+ Einzahlungen aus der Abwicklung von Baumaßnahmen	0,00	0,00	0,00	0,00	-

Teilfinanzrechnung 2023

Monate: 1 bis 13

Produkt - 511000 - Bauleitplanung

Ein- und Auszahlungsarten			Ergebnis des Vorjahres	Fortgeschriebener Ansatz des Haushaltsjahres ²	Ist-Ergebnis des Haushaltsjahres	Vergleich Ansatz / Ist (Spalte 5 / Spalte 6)	übertragene Ermächtigungen ³
			in EUR	in EUR	in EUR	in EUR	in EUR
14	25	3	4	5	6	7	8
686	23	+ Einzahlungen aus Rückflüssen (für Investitionen und Investitionsförderungsmaßnahmen Dritter)	0,00	0,00	0,00	0,00	-
688	24	+ Einzahlungen aus Beiträgen u. ä. Entgelten	0,00	0,00	0,00	0,00	-
689	25	+ sonstige Investitionseinzahlungen	0,00	0,00	0,00	0,00	-
	26	= Summe der investiven Einzahlungen (= Zeilen 18 bis 25)	0,00	0,00	0,00	0,00	-
781	27	Auszahlungen von Zuweisungen und Zuschüssen für Investitionen und Investitionsförderungsmaßnahmen	0,00	0,00	0,00	0,00	0,00
782	28	+ Auszahlungen für den Erwerb von Grundstücken und Gebäuden	0,00	0,00	0,00	0,00	0,00
783	29	+ Auszahlungen für den Erwerb von beweglichem Anlagevermögen	0,00	0,00	0,00	0,00	0,00
784	30	+ Auszahlungen für den Erwerb von Finanzanlagen	0,00	0,00	0,00	0,00	0,00
785	31	+ Auszahlungen für Baumaßnahmen	0,00	0,00	0,00	0,00	0,00
786	32	+ Ausz. für die Gewährung von Ausleihungen (für Investitionen und Investitionsförderungsmaßn. Dritter)	0,00	0,00	0,00	0,00	0,00
787, 789	33	+ sonstige Investitionsauszahlungen	0,00	0,00	0,00	0,00	0,00
	34	= Summe der investiven Auszahlungen (= Zeilen 27 bis 33)	0,00	0,00	0,00	0,00	0,00
	35	= Saldo der Investitionstätigkeit (= Zeilen 26 / 34)	0,00	0,00	0,00	0,00	0,00
672	35a	+ Einzahlungen aus fremden Finanzmitteln	0,00	0,00	0,00	0,00	0,00
772	35b	- Auszahlungen aus fremden Finanzmitteln	0,00	0,00	0,00	0,00	0,00
	35c	= Saldo aus fremden Finanzmitteln	0,00	0,00	0,00	0,00	0,00
673	35d	+ Einzahlungen für amtsangehörige Gemeinden	0,00	0,00	0,00	0,00	0,00
773	35e	- Auszahlungen für amtsangehörige Gemeinden	0,00	0,00	0,00	0,00	0,00
	35f	= Saldo aus Ein- und Auszahlungen für amtsangehörige Gemeinden (Zeilen 35d / 35e)	0,00	0,00	0,00	0,00	0,00
	36	= Finanzmittelüberschuss /-fehlbetrag (= Zeilen 17, 35, 35c und 35f)	63.771,62-	50.700,00-	39.151,29-	11.548,71	0,00

Teilfinanzrechnung 2023

Monate: 1 bis 13

Produkt - 521000 - Bauordnung

Ein- und Auszahlungsarten			Ergebnis des Vorjahres	Fortgeschriebe- ner Ansatz des Haus- haltsjahres ²	Ist- Ergebnis des Haus- haltsjahres	Vergleich Ansatz / Ist (Spalte 5 / Spalte 6)	übertrage- ne Er- mächtigi- ngen ³
			in EUR	in EUR	in EUR	in EUR	in EUR
1 ⁴	2 ⁵	3	4	5	6	7	8
laufende Verwaltungstätigkeit							
60	1	Steuern und ähnliche Abgaben	0,00	0,00	0,00	0,00	-
61	2	+ Zuwendungen und allgemeine Umlagen	0,00	0,00	0,00	0,00	-
62	3	+ sonstige Transfereinzahlungen	0,00	0,00	0,00	0,00	-
63	4	+ öffentlich-rechtliche Leistungsentgelte	0,00	0,00	0,00	0,00	-
641, 642, 646	5	+ privatrechtliche Leistungsentgelte	0,00	100,00	0,00	100,00-	-
648	6	+ Kostenerstattungen und Kostenumlagen	0,00	0,00	0,00	0,00	-
65	7	+ sonstige Einzahlungen	0,00	0,00	0,00	0,00	-
66	8	+ Zinsen und sonstige Finanzeinzahlungen	0,00	0,00	0,00	0,00	-
	9	= Einzahlungen aus laufender Verwaltungstätigkeit (= Zeilen 1 bis 8)	0,00	100,00	0,00	100,00-	-
70	10	Personalauszahlungen	0,00	0,00	0,00	0,00	0,00
71	11	+ Versorgungsauszahlungen	0,00	0,00	0,00	0,00	0,00
72	12	+ Auszahlungen für Sach- u. Dienstleistungen	0,00	400,00	0,00	400,00-	0,00
75	13	+ Zinsen und sonstige Finanzauszahlungen	0,00	0,00	0,00	0,00	0,00
73	14	+ Transferauszahlungen	0,00	0,00	0,00	0,00	0,00
74	15	+ sonstige Auszahlungen	9.942,09	11.900,00	8.361,36	3.538,64-	0,00
	16	= Auszahlungen aus laufender Verwaltungstätigkeit (= Zeilen 10 bis 15)	9.942,09	12.300,00	8.361,36	3.938,64-	0,00
	17	= Saldo aus laufender Verwaltungstätigkeit (= Zeilen 9 / 16)	9.942,09-	12.200,00-	8.361,36-	3.838,64	0,00
Investitionstätigkeit							
681	18	Einzahlungen aus Zuweisungen und Zuschüssen für Investitionen und Investitionsförderungsmaßnahmen	0,00	0,00	0,00	0,00	-
682	19	+ Einzahlungen aus der Veräußerung von Grundstücken und Gebäuden	0,00	0,00	0,00	0,00	-
683	20	+ Einzahlungen aus der Veräußerung von beweglichem Anlagevermögen	0,00	0,00	0,00	0,00	-
684	21	+ Einzahlungen aus der Veräußerung von Finanzanlagen	0,00	0,00	0,00	0,00	-
685	22	+ Einzahlungen aus der Abwicklung von Baumaßnahmen	0,00	0,00	0,00	0,00	-

Teilfinanzrechnung 2023

Monate: 1 bis 13

Produkt - 521000 - Bauordnung

Ein- und Auszahlungsarten			Ergebnis des Vorjahres	Fortgeschriebener Ansatz des Haushaltsjahres ²	Ist-Ergebnis des Haushaltsjahres	Vergleich Ansatz / Ist (Spalte 5 / Spalte 6)	übertragene Ermächtigungen ³
			in EUR	in EUR	in EUR	in EUR	in EUR
1 ⁴	2 ⁵	3	4	5	6	7	8
686	23	+ Einzahlungen aus Rückflüssen (für Investitionen und Investitionsförderungsmaßnahmen Dritter)	0,00	0,00	0,00	0,00	-
688	24	+ Einzahlungen aus Beiträgen u. ä. Entgelten	0,00	0,00	0,00	0,00	-
689	25	+ sonstige Investitionseinzahlungen	0,00	0,00	0,00	0,00	-
	26	= Summe der investiven Einzahlungen (= Zeilen 18 bis 25)	0,00	0,00	0,00	0,00	-
781	27	Auszahlungen von Zuweisungen und Zuschüssen für Investitionen und Investitionsförderungsmaßnahmen	0,00	0,00	0,00	0,00	0,00
782	28	+ Auszahlungen für den Erwerb von Grundstücken und Gebäuden	0,00	0,00	0,00	0,00	0,00
783	29	+ Auszahlungen für den Erwerb von beweglichem Anlagevermögen	0,00	0,00	0,00	0,00	0,00
784	30	+ Auszahlungen für den Erwerb von Finanzanlagen	0,00	0,00	0,00	0,00	0,00
785	31	+ Auszahlungen für Baumaßnahmen	0,00	0,00	0,00	0,00	0,00
786	32	+ Ausz. für die Gewährung von Ausleihungen (für Investitionen und Investitionsförderungsmaßn. Dritter)	0,00	0,00	0,00	0,00	0,00
787, 789	33	+ sonstige Investitionsauszahlungen	0,00	0,00	0,00	0,00	0,00
	34	= Summe der investiven Auszahlungen (= Zeilen 27 bis 33)	0,00	0,00	0,00	0,00	0,00
	35	= Saldo der Investitionstätigkeit (= Zeilen 26 / 34)	0,00	0,00	0,00	0,00	0,00
672	35a	+ Einzahlungen aus fremden Finanzmitteln	0,00	0,00	0,00	0,00	0,00
772	35b	- Auszahlungen aus fremden Finanzmitteln	0,00	0,00	0,00	0,00	0,00
	35c	= Saldo aus fremden Finanzmitteln	0,00	0,00	0,00	0,00	0,00
673	35d	+ Einzahlungen für amtsangehörige Gemeinden	0,00	0,00	0,00	0,00	0,00
773	35e	- Auszahlungen für amtsangehörige Gemeinden	0,00	0,00	0,00	0,00	0,00
	35f	= Saldo aus Ein- und Auszahlungen für amtsangehörige Gemeinden (Zeilen 35d / 35e)	0,00	0,00	0,00	0,00	0,00
	36	= Finanzmittelüberschuss /-fehlbetrag (= Zeilen 17, 35, 35c und 35f)	9.942,09-	12.200,00-	8.361,36-	3.838,64	0,00

Teilfinanzrechnung 2023

Monate: 1 bis 13

Produkt - 534000 - Fernwärmeversorgung

Ein- und Auszahlungsarten			Ergebnis des Vorjahres	Fortgeschriebe- ner Ansatz des Haus- haltsjahres ²	Ist- Ergebnis des Haus- haltsjahres	Vergleich Ansatz / Ist (Spalte 5 / Spalte 6)	übertrage- ne Er- mächtigi- ngen ³
			in EUR	in EUR	in EUR	in EUR	in EUR
1 ⁴	2 ⁵	3	4	5	6	7	8
laufende Verwaltungstätigkeit							
60	1	Steuern und ähnliche Abgaben	0,00	0,00	0,00	0,00	-
61	2	+ Zuwendungen und allgemeine Umlagen	0,00	0,00	0,00	0,00	-
62	3	+ sonstige Transfereinzahlungen	0,00	0,00	0,00	0,00	-
63	4	+ öffentlich-rechtliche Leistungsentgelte	0,00	0,00	0,00	0,00	-
641, 642, 646	5	+ privatrechtliche Leistungsentgelte	7.060,84	0,00	7.521,36	7.521,36	-
648	6	+ Kostenerstattungen und Kostenumlagen	0,00	0,00	0,00	0,00	-
65	7	+ sonstige Einzahlungen	0,00	0,00	0,00	0,00	-
66	8	+ Zinsen und sonstige Finanzeinzahlungen	0,00	0,00	0,00	0,00	-
	9	= Einzahlungen aus laufender Verwaltungstätigkeit (= Zeilen 1 bis 8)	7.060,84	0,00	7.521,36	7.521,36	-
70	10	Personalauszahlungen	0,00	0,00	0,00	0,00	0,00
71	11	+ Versorgungsauszahlungen	0,00	0,00	0,00	0,00	0,00
72	12	+ Auszahlungen für Sach- u. Dienstleistungen	0,00	0,00	0,00	0,00	0,00
75	13	+ Zinsen und sonstige Finanzauszahlungen	0,00	0,00	0,00	0,00	0,00
73	14	+ Transferauszahlungen	0,00	0,00	0,00	0,00	0,00
74	15	+ sonstige Auszahlungen	1.414,54	0,00	1.506,80	1.506,80	0,00
	16	= Auszahlungen aus laufender Verwaltungstätigkeit (= Zeilen 10 bis 15)	1.414,54	0,00	1.506,80	1.506,80	0,00
	17	= Saldo aus laufender Verwaltungstätigkeit (= Zeilen 9 / 16)	5.646,30	0,00	6.014,56	6.014,56	0,00
Investitionstätigkeit							
681	18	Einzahlungen aus Zuweisungen und Zuschüssen für Investitionen und Investitionsförderungsmaßnahmen	0,00	0,00	0,00	0,00	-
682	19	+ Einzahlungen aus der Veräußerung von Grundstücken und Gebäuden	0,00	0,00	0,00	0,00	-
683	20	+ Einzahlungen aus der Veräußerung von beweglichem Anlagevermögen	0,00	0,00	0,00	0,00	-
684	21	+ Einzahlungen aus der Veräußerung von Finanzanlagen	0,00	0,00	0,00	0,00	-
685	22	+ Einzahlungen aus der Abwicklung von Baumaßnahmen	0,00	0,00	0,00	0,00	-

Teilfinanzrechnung 2023

Monate: 1 bis 13

Produkt - 534000 - Fernwärmeversorgung

Ein- und Auszahlungsarten			Ergebnis des Vorjahres	Fortgeschriebener Ansatz des Haushaltsjahres ²	Ist-Ergebnis des Haushaltsjahres	Vergleich Ansatz / Ist (Spalte 5 / Spalte 6)	übertragene Ermächtigungen ³
			in EUR	in EUR	in EUR	in EUR	in EUR
1 ⁴	2 ⁵	3	4	5	6	7	8
686	23	+ Einzahlungen aus Rückflüssen (für Investitionen und Investitionsförderungsmaßnahmen Dritter)	0,00	0,00	0,00	0,00	-
688	24	+ Einzahlungen aus Beiträgen u. ä. Entgelten	0,00	0,00	0,00	0,00	-
689	25	+ sonstige Investitionseinzahlungen	0,00	0,00	0,00	0,00	-
	26	= Summe der investiven Einzahlungen (= Zeilen 18 bis 25)	0,00	0,00	0,00	0,00	-
781	27	Auszahlungen von Zuweisungen und Zuschüssen für Investitionen und Investitionsförderungsmaßnahmen	0,00	0,00	0,00	0,00	0,00
782	28	+ Auszahlungen für den Erwerb von Grundstücken und Gebäuden	0,00	0,00	0,00	0,00	0,00
783	29	+ Auszahlungen für den Erwerb von beweglichem Anlagevermögen	0,00	0,00	0,00	0,00	0,00
784	30	+ Auszahlungen für den Erwerb von Finanzanlagen	0,00	0,00	0,00	0,00	0,00
785	31	+ Auszahlungen für Baumaßnahmen	0,00	0,00	0,00	0,00	0,00
786	32	+ Ausz. für die Gewährung von Ausleihungen (für Investitionen und Investitionsförderungsmaßn. Dritter)	0,00	0,00	0,00	0,00	0,00
787, 789	33	+ sonstige Investitionsauszahlungen	0,00	0,00	0,00	0,00	0,00
	34	= Summe der investiven Auszahlungen (= Zeilen 27 bis 33)	0,00	0,00	0,00	0,00	0,00
	35	= Saldo der Investitionstätigkeit (= Zeilen 26 / 34)	0,00	0,00	0,00	0,00	0,00
672	35a	+ Einzahlungen aus fremden Finanzmitteln	0,00	0,00	0,00	0,00	0,00
772	35b	- Auszahlungen aus fremden Finanzmitteln	0,00	0,00	0,00	0,00	0,00
	35c	= Saldo aus fremden Finanzmitteln	0,00	0,00	0,00	0,00	0,00
673	35d	+ Einzahlungen für amtsangehörige Gemeinden	0,00	0,00	0,00	0,00	0,00
773	35e	- Auszahlungen für amtsangehörige Gemeinden	0,00	0,00	0,00	0,00	0,00
	35f	= Saldo aus Ein- und Auszahlungen für amtsangehörige Gemeinden (Zeilen 35d / 35e)	0,00	0,00	0,00	0,00	0,00
	36	= Finanzmittelüberschuss /-fehlbetrag (= Zeilen 17, 35, 35c und 35f)	5.646,30	0,00	6.014,56	6.014,56	0,00

Teilfinanzrechnung 2023

Monate: 1 bis 13

Produkt - 541000 - Gemeindestraßen

Ein- und Auszahlungsarten			Ergebnis des Vorjahres	Fortgeschriebe- ner Ansatz des Haus- haltsjahres ²	Ist- Ergebnis des Haus- haltsjahres	Vergleich Ansatz / Ist (Spalte 5 / Spalte 6)	übertrage- ne Er- mächtigi- ngen ³
			in EUR	in EUR	in EUR	in EUR	in EUR
1 ⁴	2 ⁵	3	4	5	6	7	8
laufende Verwaltungstätigkeit							
60	1	Steuern und ähnliche Abgaben	0,00	0,00	0,00	0,00	-
61	2	+ Zuwendungen und allgemeine Umlagen	0,00	0,00	0,00	0,00	-
62	3	+ sonstige Transfereinzahlungen	0,00	0,00	0,00	0,00	-
63	4	+ öffentlich-rechtliche Leistungsentgelte	0,00	0,00	0,00	0,00	-
641, 642, 646	5	+ privatrechtliche Leistungsentgelte	0,00	100,00	0,00	100,00-	-
648	6	+ Kostenerstattungen und Kostenumlagen	0,00	100,00	0,00	100,00-	-
65	7	+ sonstige Einzahlungen	0,00	0,00	0,00	0,00	-
66	8	+ Zinsen und sonstige Finanzeinzahlungen	0,00	0,00	0,00	0,00	-
	9	= Einzahlungen aus laufender Verwaltungstätigkeit (= Zeilen 1 bis 8)	0,00	200,00	0,00	200,00-	-
70	10	Personalauszahlungen	0,00	0,00	0,00	0,00	0,00
71	11	+ Versorgungsauszahlungen	0,00	0,00	0,00	0,00	0,00
72	12	+ Auszahlungen für Sach- u. Dienstleistungen	238,00	300,00	535,30	235,30	0,00
75	13	+ Zinsen und sonstige Finanzauszahlungen	0,00	0,00	0,00	0,00	0,00
73	14	+ Transferauszahlungen	0,00	0,00	0,00	0,00	0,00
74	15	+ sonstige Auszahlungen	9.123,79	26.000,00	12.768,20	13.231,80-	0,00
	16	= Auszahlungen aus laufender Verwaltungstätigkeit (= Zeilen 10 bis 15)	9.361,79	26.300,00	13.303,50	12.996,50-	0,00
	17	= Saldo aus laufender Verwaltungstätigkeit (= Zeilen 9 / 16)	9.361,79-	26.100,00-	13.303,50-	12.796,50	0,00
Investitionstätigkeit							
681	18	Einzahlungen aus Zuweisungen und Zuschüssen für Investitionen und Investitionsförderungsmaßnahmen	0,00	0,00	0,00	0,00	-
682	19	+ Einzahlungen aus der Veräußerung von Grundstücken und Gebäuden	0,00	0,00	0,00	0,00	-
683	20	+ Einzahlungen aus der Veräußerung von beweglichem Anlagevermögen	0,00	0,00	0,00	0,00	-
684	21	+ Einzahlungen aus der Veräußerung von Finanzanlagen	0,00	0,00	0,00	0,00	-
685	22	+ Einzahlungen aus der Abwicklung von Baumaßnahmen	0,00	0,00	0,00	0,00	-

Teilfinanzrechnung 2023

Monate: 1 bis 13

Produkt - 541000 - Gemeindestraßen

Ein- und Auszahlungsarten			Ergebnis des Vorjahres	Fortgeschriebe- ner Ansatz des Haus- haltsjahres ²	Ist- Ergebnis des Haus- haltsjahres	Vergleich Ansatz / Ist (Spalte 5 / Spalte 6)	übertrage- ne Er- mächtig- ungen ³
			in EUR	in EUR	in EUR	in EUR	in EUR
1 ⁴	2 ⁵	3	4	5	6	7	8
686	23	+ Einzahlungen aus Rückflüssen (für Investitionen und Investitionsförderungsmaßnahmen Dritter)	0,00	0,00	0,00	0,00	-
688	24	+ Einzahlungen aus Beiträgen u. ä. Entgelten	0,00	0,00	0,00	0,00	-
689	25	+ sonstige Investitionseinzahlungen	0,00	0,00	0,00	0,00	-
	26	= Summe der investiven Einzahlungen (= Zeilen 18 bis 25)	0,00	0,00	0,00	0,00	-
781	27	Auszahlungen von Zuweisungen und Zuschüssen für Investitionen und Investitionsförderungsmaßnahmen	0,00	0,00	0,00	0,00	0,00
782	28	+ Auszahlungen für den Erwerb von Grundstücken und Gebäuden	0,00	0,00	0,00	0,00	0,00
783	29	+ Auszahlungen für den Erwerb von beweglichem Anlagevermögen	0,00	0,00	0,00	0,00	0,00
784	30	+ Auszahlungen für den Erwerb von Finanzanlagen	0,00	0,00	0,00	0,00	0,00
785	31	+ Auszahlungen für Baumaßnahmen	0,00	0,00	0,00	0,00	0,00
786	32	+ Ausz. für die Gewährung von Ausleihungen (für Investitionen und Investitionsförderungsmaßn. Dritter)	0,00	0,00	0,00	0,00	0,00
787, 789	33	+ sonstige Investitionsauszahlungen	0,00	0,00	0,00	0,00	0,00
	34	= Summe der investiven Auszahlungen (= Zeilen 27 bis 33)	0,00	0,00	0,00	0,00	0,00
	35	= Saldo der Investitionstätigkeit (= Zeilen 26 / 34)	0,00	0,00	0,00	0,00	0,00
672	35a	+ Einzahlungen aus fremden Finanzmitteln	0,00	0,00	0,00	0,00	0,00
772	35b	- Auszahlungen aus fremden Finanzmitteln	0,00	0,00	0,00	0,00	0,00
	35c	= Saldo aus fremden Finanzmitteln	0,00	0,00	0,00	0,00	0,00
673	35d	+ Einzahlungen für amtsangehörige Gemeinden	0,00	0,00	0,00	0,00	0,00
773	35e	- Auszahlungen für amtsangehörige Gemeinden	0,00	0,00	0,00	0,00	0,00
	35f	= Saldo aus Ein- und Auszahlungen für amtsangehörige Gemeinden (Zeilen 35d / 35e)	0,00	0,00	0,00	0,00	0,00
	36	= Finanzmittelüberschuss /-fehlbetrag (= Zeilen 17, 35, 35c und 35f)	9.361,79-	26.100,00-	13.303,50-	12.796,50	0,00

Teilfinanzrechnung 2023

Monate: 1 bis 13

Produkt - 541001 - Straßenbeleuchtung

Ein- und Auszahlungsarten			Ergebnis des Vorjahres	Fortgeschriebe- ner Ansatz des Haus- haltsjahres ²	Ist- Ergebnis des Haus- haltsjahres	Vergleich Ansatz / Ist (Spalte 5 / Spalte 6)	übertrage- ne Er- mächtigi- ngen ³
			in EUR	in EUR	in EUR	in EUR	in EUR
1 ⁴	2 ⁵	3	4	5	6	7	8
laufende Verwaltungstätigkeit							
60	1	Steuern und ähnliche Abgaben	0,00	0,00	0,00	0,00	-
61	2	+ Zuwendungen und allgemeine Umlagen	0,00	0,00	0,00	0,00	-
62	3	+ sonstige Transfereinzahlungen	0,00	0,00	0,00	0,00	-
63	4	+ öffentlich-rechtliche Leistungsentgelte	0,00	0,00	0,00	0,00	-
641, 642, 646	5	+ privatrechtliche Leistungsentgelte	0,00	100,00	0,00	100,00-	-
648	6	+ Kostenerstattungen und Kostenumlagen	0,00	100,00	0,00	100,00-	-
65	7	+ sonstige Einzahlungen	0,00	0,00	0,00	0,00	-
66	8	+ Zinsen und sonstige Finanzeinzahlungen	0,00	0,00	0,00	0,00	-
	9	= Einzahlungen aus laufender Verwaltungstätigkeit (= Zeilen 1 bis 8)	0,00	200,00	0,00	200,00-	-
70	10	Personalauszahlungen	0,00	0,00	0,00	0,00	0,00
71	11	+ Versorgungsauszahlungen	0,00	0,00	0,00	0,00	0,00
72	12	+ Auszahlungen für Sach- u. Dienstleistungen	0,00	300,00	278,32	21,68-	0,00
75	13	+ Zinsen und sonstige Finanzauszahlungen	0,00	0,00	0,00	0,00	0,00
73	14	+ Transferauszahlungen	0,00	0,00	0,00	0,00	0,00
74	15	+ sonstige Auszahlungen	7.580,12	11.900,00	4.032,16	7.867,84-	0,00
	16	= Auszahlungen aus laufender Verwaltungstätigkeit (= Zeilen 10 bis 15)	7.580,12	12.200,00	4.310,48	7.889,52-	0,00
	17	= Saldo aus laufender Verwaltungstätigkeit (= Zeilen 9 / 16)	7.580,12-	12.000,00-	4.310,48-	7.689,52	0,00
Investitionstätigkeit							
681	18	Einzahlungen aus Zuweisungen und Zuschüssen für Investitionen und Investitionsförderungsmaßnahmen	0,00	0,00	0,00	0,00	-
682	19	+ Einzahlungen aus der Veräußerung von Grundstücken und Gebäuden	0,00	0,00	0,00	0,00	-
683	20	+ Einzahlungen aus der Veräußerung von beweglichem Anlagevermögen	0,00	0,00	0,00	0,00	-
684	21	+ Einzahlungen aus der Veräußerung von Finanzanlagen	0,00	0,00	0,00	0,00	-
685	22	+ Einzahlungen aus der Abwicklung von Baumaßnahmen	0,00	0,00	0,00	0,00	-

Teilfinanzrechnung 2023

Monate: 1 bis 13

Produkt - 541001 - Straßenbeleuchtung

Ein- und Auszahlungsarten			Ergebnis des Vorjahres	Fortgeschriebener Ansatz des Haushaltsjahres ²	Ist-Ergebnis des Haushaltsjahres	Vergleich Ansatz / Ist (Spalte 5 / Spalte 6)	übertragene Ermächtigungen ³
			in EUR	in EUR	in EUR	in EUR	in EUR
1 ⁴	2 ⁵	3	4	5	6	7	8
686	23	+ Einzahlungen aus Rückflüssen (für Investitionen und Investitionsförderungsmaßnahmen Dritter)	0,00	0,00	0,00	0,00	-
688	24	+ Einzahlungen aus Beiträgen u. ä. Entgelten	0,00	0,00	0,00	0,00	-
689	25	+ sonstige Investitionseinzahlungen	0,00	0,00	0,00	0,00	-
	26	= Summe der investiven Einzahlungen (= Zeilen 18 bis 25)	0,00	0,00	0,00	0,00	-
781	27	Auszahlungen von Zuweisungen und Zuschüssen für Investitionen und Investitionsförderungsmaßnahmen	0,00	0,00	0,00	0,00	0,00
782	28	+ Auszahlungen für den Erwerb von Grundstücken und Gebäuden	0,00	0,00	0,00	0,00	0,00
783	29	+ Auszahlungen für den Erwerb von beweglichem Anlagevermögen	0,00	0,00	0,00	0,00	0,00
784	30	+ Auszahlungen für den Erwerb von Finanzanlagen	0,00	0,00	0,00	0,00	0,00
785	31	+ Auszahlungen für Baumaßnahmen	0,00	0,00	0,00	0,00	0,00
786	32	+ Ausz. für die Gewährung von Ausleihungen (für Investitionen und Investitionsförderungsmaßn. Dritter)	0,00	0,00	0,00	0,00	0,00
787, 789	33	+ sonstige Investitionsauszahlungen	0,00	0,00	0,00	0,00	0,00
	34	= Summe der investiven Auszahlungen (= Zeilen 27 bis 33)	0,00	0,00	0,00	0,00	0,00
	35	= Saldo der Investitionstätigkeit (= Zeilen 26 / 34)	0,00	0,00	0,00	0,00	0,00
672	35a	+ Einzahlungen aus fremden Finanzmitteln	0,00	0,00	0,00	0,00	0,00
772	35b	- Auszahlungen aus fremden Finanzmitteln	0,00	0,00	0,00	0,00	0,00
	35c	= Saldo aus fremden Finanzmitteln	0,00	0,00	0,00	0,00	0,00
673	35d	+ Einzahlungen für amtsangehörige Gemeinden	0,00	0,00	0,00	0,00	0,00
773	35e	- Auszahlungen für amtsangehörige Gemeinden	0,00	0,00	0,00	0,00	0,00
	35f	= Saldo aus Ein- und Auszahlungen für amtsangehörige Gemeinden (Zeilen 35d / 35e)	0,00	0,00	0,00	0,00	0,00
	36	= Finanzmittelüberschuss /-fehlbetrag (= Zeilen 17, 35, 35c und 35f)	7.580,12-	12.000,00-	4.310,48-	7.689,52	0,00

Teilfinanzrechnung 2023

Monate: 1 bis 13

Produkt - 547000 - Öffentlicher Personennahverkehr

Ein- und Auszahlungsarten			Ergebnis des Vorjahres	Fortgeschriebe- ner Ansatz des Haus- haltsjahres ²	Ist- Ergebnis des Haus- haltsjahres	Vergleich Ansatz / Ist (Spalte 5 / Spalte 6)	übertrage- ne Er- mächti- gungen ³
			in EUR	in EUR	in EUR	in EUR	in EUR
1 ⁴	2 ⁵	3	4	5	6	7	8
laufende Verwaltungstätigkeit							
60	1	Steuern und ähnliche Abgaben	0,00	0,00	0,00	0,00	-
61	2	+ Zuwendungen und allgemeine Umlagen	1.000,00	1.100,00	1.000,00	100,00-	-
62	3	+ sonstige Transfereinzahlungen	0,00	0,00	0,00	0,00	-
63	4	+ öffentlich-rechtliche Leistungsentgelte	0,00	0,00	0,00	0,00	-
641, 642, 646	5	+ privatrechtliche Leistungsentgelte	6.537,70	5.500,00	5.157,50	342,50-	-
648	6	+ Kostenerstattungen und Kostenumlagen	226,46	100,00	2.367,65	2.267,65	-
65	7	+ sonstige Einzahlungen	0,00	0,00	0,00	0,00	-
66	8	+ Zinsen und sonstige Finanzeinzahlungen	0,00	0,00	0,00	0,00	-
	9	= Einzahlungen aus laufender Verwaltungstätigkeit (= Zeilen 1 bis 8)	7.764,16	6.700,00	8.525,15	1.825,15	-
70	10	Personalauszahlungen	0,00	0,00	0,00	0,00	0,00
71	11	+ Versorgungsauszahlungen	0,00	0,00	0,00	0,00	0,00
72	12	+ Auszahlungen für Sach- u. Dienstleistungen	9.830,16	9.800,00	17.893,85	8.093,85	0,00
75	13	+ Zinsen und sonstige Finanzauszahlungen	0,00	0,00	0,00	0,00	0,00
73	14	+ Transferauszahlungen	0,00	0,00	0,00	0,00	0,00
74	15	+ sonstige Auszahlungen	15.659,09	23.500,00	20.296,61	3.203,39-	0,00
	16	= Auszahlungen aus laufender Verwaltungstätigkeit (= Zeilen 10 bis 15)	25.489,25	33.300,00	38.190,46	4.890,46	0,00
	17	= Saldo aus laufender Verwaltungstätigkeit (= Zeilen 9 / 16)	17.725,09-	26.600,00-	29.665,31-	3.065,31-	0,00
Investitionstätigkeit							
681	18	Einzahlungen aus Zuweisungen und Zuschüssen für Investitionen und Investitionsförderungsmaßnahmen	0,00	0,00	0,00	0,00	-
682	19	+ Einzahlungen aus der Veräußerung von Grundstücken und Gebäuden	0,00	0,00	0,00	0,00	-
683	20	+ Einzahlungen aus der Veräußerung von beweglichem Anlagevermögen	0,00	0,00	0,00	0,00	-
684	21	+ Einzahlungen aus der Veräußerung von Finanzanlagen	0,00	0,00	0,00	0,00	-
685	22	+ Einzahlungen aus der Abwicklung von Baumaßnahmen	0,00	0,00	0,00	0,00	-

Teilfinanzrechnung 2023

Monate: 1 bis 13

Produkt - 547000 - Öffentlicher Personennahverkehr

Ein- und Auszahlungsarten			Ergebnis des Vorjahres	Fortgeschriebe- ner Ansatz des Haus- haltsjahres ²	Ist- Ergebnis des Haus- haltsjahres	Vergleich Ansatz / Ist (Spalte 5 / Spalte 6)	übertrage- ne Er- mächtig- ungen ³
			in EUR	in EUR	in EUR	in EUR	in EUR
14	25	3	4	5	6	7	8
686	23	+ Einzahlungen aus Rückflüssen (für Investitionen und Investitionsförderungsmaßnahmen Dritter)	0,00	0,00	0,00	0,00	-
688	24	+ Einzahlungen aus Beiträgen u. ä. Entgelten	0,00	0,00	0,00	0,00	-
689	25	+ sonstige Investitionseinzahlungen	0,00	0,00	0,00	0,00	-
	26	= Summe der investiven Einzahlungen (= Zeilen 18 bis 25)	0,00	0,00	0,00	0,00	-
781	27	Auszahlungen von Zuweisungen und Zuschüssen für Investitionen und Investitionsförderungsmaßnahmen	0,00	0,00	0,00	0,00	0,00
782	28	+ Auszahlungen für den Erwerb von Grundstücken und Gebäuden	0,00	0,00	0,00	0,00	0,00
783	29	+ Auszahlungen für den Erwerb von beweglichem Anlagevermögen	0,00	0,00	0,00	0,00	0,00
784	30	+ Auszahlungen für den Erwerb von Finanzanlagen	0,00	0,00	0,00	0,00	0,00
785	31	+ Auszahlungen für Baumaßnahmen	0,00	0,00	0,00	0,00	0,00
786	32	+ Ausz. für die Gewährung von Ausleihungen (für Investitionen und Investitionsförderungsmaßn. Dritter)	0,00	0,00	0,00	0,00	0,00
787, 789	33	+ sonstige Investitionsauszahlungen	0,00	0,00	0,00	0,00	0,00
	34	= Summe der investiven Auszahlungen (= Zeilen 27 bis 33)	0,00	0,00	0,00	0,00	0,00
	35	= Saldo der Investitionstätigkeit (= Zeilen 26 / 34)	0,00	0,00	0,00	0,00	0,00
672	35a	+ Einzahlungen aus fremden Finanzmitteln	0,00	0,00	0,00	0,00	0,00
772	35b	- Auszahlungen aus fremden Finanzmitteln	0,00	0,00	0,00	0,00	0,00
	35c	= Saldo aus fremden Finanzmitteln	0,00	0,00	0,00	0,00	0,00
673	35d	+ Einzahlungen für amtsangehörige Gemeinden	0,00	0,00	0,00	0,00	0,00
773	35e	- Auszahlungen für amtsangehörige Gemeinden	0,00	0,00	0,00	0,00	0,00
	35f	= Saldo aus Ein- und Auszahlungen für amtsangehörige Gemeinden (Zeilen 35d / 35e)	0,00	0,00	0,00	0,00	0,00
	36	= Finanzmittelüberschuss /-fehlbetrag (= Zeilen 17, 35, 35c und 35f)	17.725,09-	26.600,00-	29.665,31-	3.065,31-	0,00

Teilfinanzrechnung 2023

Monate: 1 bis 13

Produkt - 551000 - Grünanlagen

Ein- und Auszahlungsarten			Ergebnis des Vorjahres	Fortgeschriebe- ner Ansatz des Haus- haltsjahres ²	Ist- Ergebnis des Haus- haltsjahres	Vergleich Ansatz / Ist (Spalte 5 / Spalte 6)	übertrage- ne Er- mächtig- ungen ³
			in EUR	in EUR	in EUR	in EUR	in EUR
1 ⁴	2 ⁵	3	4	5	6	7	8
laufende Verwaltungstätigkeit							
60	1	Steuern und ähnliche Abgaben	0,00	0,00	0,00	0,00	-
61	2	+ Zuwendungen und allgemeine Umlagen	0,00	0,00	0,00	0,00	-
62	3	+ sonstige Transfereinzahlungen	0,00	0,00	0,00	0,00	-
63	4	+ öffentlich-rechtliche Leistungsentgelte	0,00	0,00	0,00	0,00	-
641, 642, 646	5	+ privatrechtliche Leistungsentgelte	0,00	100,00	0,00	100,00-	-
648	6	+ Kostenerstattungen und Kostenumlagen	0,00	100,00	0,00	100,00-	-
65	7	+ sonstige Einzahlungen	0,00	0,00	0,00	0,00	-
66	8	+ Zinsen und sonstige Finanzeinzahlungen	0,00	0,00	0,00	0,00	-
	9	= Einzahlungen aus laufender Verwaltungstätigkeit (= Zeilen 1 bis 8)	0,00	200,00	0,00	200,00-	-
70	10	Personalauszahlungen	0,00	0,00	0,00	0,00	0,00
71	11	+ Versorgungsauszahlungen	0,00	0,00	0,00	0,00	0,00
72	12	+ Auszahlungen für Sach- u. Dienstleistungen	0,00	300,00	0,00	300,00-	0,00
75	13	+ Zinsen und sonstige Finanzauszahlungen	0,00	0,00	0,00	0,00	0,00
73	14	+ Transferauszahlungen	0,00	0,00	0,00	0,00	0,00
74	15	+ sonstige Auszahlungen	7.868,27	400,00	8.448,47-	8.848,47-	0,00
	16	= Auszahlungen aus laufender Verwaltungstätigkeit (= Zeilen 10 bis 15)	7.868,27	700,00	8.448,47-	9.148,47-	0,00
	17	= Saldo aus laufender Verwaltungstätigkeit (= Zeilen 9 / 16)	7.868,27-	500,00-	8.448,47	8.948,47	0,00
Investitionstätigkeit							
681	18	Einzahlungen aus Zuweisungen und Zuschüssen für Investitionen und Investitionsförderungsmaßnahmen	0,00	0,00	0,00	0,00	-
682	19	+ Einzahlungen aus der Veräußerung von Grundstücken und Gebäuden	0,00	0,00	0,00	0,00	-
683	20	+ Einzahlungen aus der Veräußerung von beweglichem Anlagevermögen	0,00	0,00	0,00	0,00	-
684	21	+ Einzahlungen aus der Veräußerung von Finanzanlagen	0,00	0,00	0,00	0,00	-
685	22	+ Einzahlungen aus der Abwicklung von Baumaßnahmen	0,00	0,00	0,00	0,00	-

Teilfinanzrechnung 2023

Monate: 1 bis 13

Produkt - 551000 - Grünanlagen

Ein- und Auszahlungsarten			Ergebnis des Vorjahres	Fortgeschriebener Ansatz des Haushaltsjahres ²	Ist-Ergebnis des Haushaltsjahres	Vergleich Ansatz / Ist (Spalte 5 / Spalte 6)	übertragene Ermächtigungen ³
			in EUR	in EUR	in EUR	in EUR	in EUR
1 ⁴	2 ⁵	3	4	5	6	7	8
686	23	+ Einzahlungen aus Rückflüssen (für Investitionen und Investitionsförderungsmaßnahmen Dritter)	0,00	0,00	0,00	0,00	-
688	24	+ Einzahlungen aus Beiträgen u. ä. Entgelten	0,00	0,00	0,00	0,00	-
689	25	+ sonstige Investitionseinzahlungen	0,00	0,00	0,00	0,00	-
	26	= Summe der investiven Einzahlungen (= Zeilen 18 bis 25)	0,00	0,00	0,00	0,00	-
781	27	Auszahlungen von Zuweisungen und Zuschüssen für Investitionen und Investitionsförderungsmaßnahmen	0,00	0,00	0,00	0,00	0,00
782	28	+ Auszahlungen für den Erwerb von Grundstücken und Gebäuden	0,00	0,00	0,00	0,00	0,00
783	29	+ Auszahlungen für den Erwerb von beweglichem Anlagevermögen	0,00	0,00	0,00	0,00	0,00
784	30	+ Auszahlungen für den Erwerb von Finanzanlagen	0,00	0,00	0,00	0,00	0,00
785	31	+ Auszahlungen für Baumaßnahmen	0,00	0,00	0,00	0,00	0,00
786	32	+ Ausz. für die Gewährung von Ausleihungen (für Investitionen und Investitionsförderungsmaßn. Dritter)	0,00	0,00	0,00	0,00	0,00
787, 789	33	+ sonstige Investitionsauszahlungen	0,00	0,00	0,00	0,00	0,00
	34	= Summe der investiven Auszahlungen (= Zeilen 27 bis 33)	0,00	0,00	0,00	0,00	0,00
	35	= Saldo der Investitionstätigkeit (= Zeilen 26 / 34)	0,00	0,00	0,00	0,00	0,00
672	35a	+ Einzahlungen aus fremden Finanzmitteln	0,00	0,00	0,00	0,00	0,00
772	35b	- Auszahlungen aus fremden Finanzmitteln	0,00	0,00	0,00	0,00	0,00
	35c	= Saldo aus fremden Finanzmitteln	0,00	0,00	0,00	0,00	0,00
673	35d	+ Einzahlungen für amtsangehörige Gemeinden	0,00	0,00	0,00	0,00	0,00
773	35e	- Auszahlungen für amtsangehörige Gemeinden	0,00	0,00	0,00	0,00	0,00
	35f	= Saldo aus Ein- und Auszahlungen für amtsangehörige Gemeinden (Zeilen 35d / 35e)	0,00	0,00	0,00	0,00	0,00
	36	= Finanzmittelüberschuss /-fehlbetrag (= Zeilen 17, 35, 35c und 35f)	7.868,27-	500,00-	8.448,47	8.948,47	0,00

Teilfinanzrechnung 2023

Monate: 1 bis 13

Produkt - 551001 - Kinderspielplätze

Ein- und Auszahlungsarten			Ergebnis des Vorjahres	Fortgeschriebe- ner Ansatz des Haus- haltsjahres ²	Ist- Ergebnis des Haus- haltsjahres	Vergleich Ansatz / Ist (Spalte 5 / Spalte 6)	übertrage- ne Er- mächtig- ungen ³
			in EUR	in EUR	in EUR	in EUR	in EUR
1 ⁴	2 ⁵	3	4	5	6	7	8
laufende Verwaltungstätigkeit							
60	1	Steuern und ähnliche Abgaben	0,00	0,00	0,00	0,00	-
61	2	+ Zuwendungen und allgemeine Umlagen	0,00	0,00	0,00	0,00	-
62	3	+ sonstige Transfereinzahlungen	0,00	0,00	0,00	0,00	-
63	4	+ öffentlich-rechtliche Leistungsentgelte	0,00	0,00	0,00	0,00	-
641, 642, 646	5	+ privatrechtliche Leistungsentgelte	0,00	100,00	0,00	100,00-	-
648	6	+ Kostenerstattungen und Kostenumlagen	0,00	100,00	0,00	100,00-	-
65	7	+ sonstige Einzahlungen	0,00	0,00	0,00	0,00	-
66	8	+ Zinsen und sonstige Finanzeinzahlungen	0,00	0,00	0,00	0,00	-
	9	= Einzahlungen aus laufender Verwaltungstätigkeit (= Zeilen 1 bis 8)	0,00	200,00	0,00	200,00-	-
70	10	Personalauszahlungen	0,00	0,00	0,00	0,00	0,00
71	11	+ Versorgungsauszahlungen	0,00	0,00	0,00	0,00	0,00
72	12	+ Auszahlungen für Sach- u. Dienstleistungen	0,00	300,00	0,00	300,00-	0,00
75	13	+ Zinsen und sonstige Finanzauszahlungen	0,00	0,00	0,00	0,00	0,00
73	14	+ Transferauszahlungen	0,00	0,00	0,00	0,00	0,00
74	15	+ sonstige Auszahlungen	20.052,40	19.900,00	18.435,63	1.464,37-	0,00
	16	= Auszahlungen aus laufender Verwaltungstätigkeit (= Zeilen 10 bis 15)	20.052,40	20.200,00	18.435,63	1.764,37-	0,00
	17	= Saldo aus laufender Verwaltungstätigkeit (= Zeilen 9 / 16)	20.052,40-	20.000,00-	18.435,63-	1.564,37	0,00
Investitionstätigkeit							
681	18	Einzahlungen aus Zuweisungen und Zuschüssen für Investitionen und Investitionsförderungsmaßnahmen	0,00	0,00	0,00	0,00	-
682	19	+ Einzahlungen aus der Veräußerung von Grundstücken und Gebäuden	0,00	0,00	0,00	0,00	-
683	20	+ Einzahlungen aus der Veräußerung von beweglichem Anlagevermögen	0,00	0,00	0,00	0,00	-
684	21	+ Einzahlungen aus der Veräußerung von Finanzanlagen	0,00	0,00	0,00	0,00	-
685	22	+ Einzahlungen aus der Abwicklung von Baumaßnahmen	0,00	0,00	0,00	0,00	-

Teilfinanzrechnung 2023

Monate: 1 bis 13

Produkt - 551001 - Kinderspielplätze

Ein- und Auszahlungsarten			Ergebnis des Vorjahres	Fortgeschriebener Ansatz des Haushaltsjahres ²	Ist-Ergebnis des Haushaltsjahres	Vergleich Ansatz / Ist (Spalte 5 / Spalte 6)	übertragene Ermächtigungen ³
			in EUR	in EUR	in EUR	in EUR	in EUR
14	25	3	4	5	6	7	8
686	23	+ Einzahlungen aus Rückflüssen (für Investitionen und Investitionsförderungsmaßnahmen Dritter)	0,00	0,00	0,00	0,00	-
688	24	+ Einzahlungen aus Beiträgen u. ä. Entgelten	0,00	0,00	0,00	0,00	-
689	25	+ sonstige Investitionseinzahlungen	0,00	0,00	0,00	0,00	-
	26	= Summe der investiven Einzahlungen (= Zeilen 18 bis 25)	0,00	0,00	0,00	0,00	-
781	27	Auszahlungen von Zuweisungen und Zuschüssen für Investitionen und Investitionsförderungsmaßnahmen	0,00	0,00	0,00	0,00	0,00
782	28	+ Auszahlungen für den Erwerb von Grundstücken und Gebäuden	0,00	0,00	0,00	0,00	0,00
783	29	+ Auszahlungen für den Erwerb von beweglichem Anlagevermögen	0,00	0,00	0,00	0,00	0,00
784	30	+ Auszahlungen für den Erwerb von Finanzanlagen	0,00	0,00	0,00	0,00	0,00
785	31	+ Auszahlungen für Baumaßnahmen	0,00	0,00	0,00	0,00	0,00
786	32	+ Ausz. für die Gewährung von Ausleihungen (für Investitionen und Investitionsförderungsmaßn. Dritter)	0,00	0,00	0,00	0,00	0,00
787, 789	33	+ sonstige Investitionsauszahlungen	0,00	0,00	0,00	0,00	0,00
	34	= Summe der investiven Auszahlungen (= Zeilen 27 bis 33)	0,00	0,00	0,00	0,00	0,00
	35	= Saldo der Investitionstätigkeit (= Zeilen 26 / 34)	0,00	0,00	0,00	0,00	0,00
672	35a	+ Einzahlungen aus fremden Finanzmitteln	0,00	0,00	0,00	0,00	0,00
772	35b	- Auszahlungen aus fremden Finanzmitteln	0,00	0,00	0,00	0,00	0,00
	35c	= Saldo aus fremden Finanzmitteln	0,00	0,00	0,00	0,00	0,00
673	35d	+ Einzahlungen für amtsangehörige Gemeinden	0,00	0,00	0,00	0,00	0,00
773	35e	- Auszahlungen für amtsangehörige Gemeinden	0,00	0,00	0,00	0,00	0,00
	35f	= Saldo aus Ein- und Auszahlungen für amtsangehörige Gemeinden (Zeilen 35d / 35e)	0,00	0,00	0,00	0,00	0,00
	36	= Finanzmittelüberschuss /-fehlbetrag (= Zeilen 17, 35, 35c und 35f)	20.052,40-	20.000,00-	18.435,63-	1.564,37	0,00

Teilfinanzrechnung 2023

Monate: 1 bis 13

Produkt - 575000 - Fremdenverkehr

Ein- und Auszahlungsarten			Ergebnis des Vorjahres	Fortgeschriebe- ner Ansatz des Haus- haltsjahres ²	Ist- Ergebnis des Haus- haltsjahres	Vergleich Ansatz / Ist (Spalte 5 / Spalte 6)	übertrage- ne Er- mächtig- ungen ³
			in EUR	in EUR	in EUR	in EUR	in EUR
1 ⁴	2 ⁵	3	4	5	6	7	8
laufende Verwaltungstätigkeit							
60	1	Steuern und ähnliche Abgaben	0,00	0,00	0,00	0,00	-
61	2	+ Zuwendungen und allgemeine Umlagen	0,00	0,00	0,00	0,00	-
62	3	+ sonstige Transfereinzahlungen	0,00	0,00	0,00	0,00	-
63	4	+ öffentlich-rechtliche Leistungsentgelte	0,00	0,00	0,00	0,00	-
641, 642, 646	5	+ privatrechtliche Leistungsentgelte	368,54	3.600,00	1.765,53	1.834,47-	-
648	6	+ Kostenerstattungen und Kostenumlagen	540,00	500,00	510,00	10,00	-
65	7	+ sonstige Einzahlungen	0,00	0,00	0,00	0,00	-
66	8	+ Zinsen und sonstige Finanzeinzahlungen	0,00	0,00	0,00	0,00	-
	9	= Einzahlungen aus laufender Verwaltungstätigkeit (= Zeilen 1 bis 8)	908,54	4.100,00	2.275,53	1.824,47-	-
70	10	Personalauszahlungen	0,00	0,00	0,00	0,00	0,00
71	11	+ Versorgungsauszahlungen	0,00	0,00	0,00	0,00	0,00
72	12	+ Auszahlungen für Sach- u. Dienstleistungen	30.769,06	33.957,50	20.568,59	13.388,91-	0,00
75	13	+ Zinsen und sonstige Finanzauszahlungen	0,00	0,00	0,00	0,00	0,00
73	14	+ Transferauszahlungen	0,00	0,00	0,00	0,00	0,00
74	15	+ sonstige Auszahlungen	39.388,59	50.900,00	41.672,72	9.227,28-	0,00
	16	= Auszahlungen aus laufender Verwaltungstätigkeit (= Zeilen 10 bis 15)	70.157,65	84.857,50	62.241,31	22.616,19-	0,00
	17	= Saldo aus laufender Verwaltungstätigkeit (= Zeilen 9 / 16)	69.249,11-	80.757,50-	59.965,78-	20.791,72	0,00
Investitionstätigkeit							
681	18	Einzahlungen aus Zuweisungen und Zuschüssen für Investitionen und Investitionsförderungsmaßnahmen	0,00	0,00	0,00	0,00	-
682	19	+ Einzahlungen aus der Veräußerung von Grundstücken und Gebäuden	0,00	0,00	0,00	0,00	-
683	20	+ Einzahlungen aus der Veräußerung von beweglichem Anlagevermögen	0,00	0,00	0,00	0,00	-
684	21	+ Einzahlungen aus der Veräußerung von Finanzanlagen	0,00	0,00	0,00	0,00	-
685	22	+ Einzahlungen aus der Abwicklung von Baumaßnahmen	0,00	0,00	0,00	0,00	-

Teilfinanzrechnung 2023

Monate: 1 bis 13

Produkt - 575000 - Fremdenverkehr

Ein- und Auszahlungsarten			Ergebnis des Vorjahres	Fortgeschriebener Ansatz des Haushaltsjahres ²	Ist-Ergebnis des Haushaltsjahres	Vergleich Ansatz / Ist (Spalte 5 / Spalte 6)	übertragene Ermächtigungen ³
			in EUR	in EUR	in EUR	in EUR	in EUR
14	25	3	4	5	6	7	8
686	23	+ Einzahlungen aus Rückflüssen (für Investitionen und Investitionsförderungsmaßnahmen Dritter)	0,00	0,00	0,00	0,00	-
688	24	+ Einzahlungen aus Beiträgen u. ä. Entgelten	0,00	0,00	0,00	0,00	-
689	25	+ sonstige Investitionseinzahlungen	0,00	0,00	0,00	0,00	-
	26	= Summe der investiven Einzahlungen (= Zeilen 18 bis 25)	0,00	0,00	0,00	0,00	-
781	27	Auszahlungen von Zuweisungen und Zuschüssen für Investitionen und Investitionsförderungsmaßnahmen	0,00	0,00	0,00	0,00	0,00
782	28	+ Auszahlungen für den Erwerb von Grundstücken und Gebäuden	0,00	0,00	0,00	0,00	0,00
783	29	+ Auszahlungen für den Erwerb von beweglichem Anlagevermögen	0,00	25.000,00	0,00	25.000,00-	0,00
784	30	+ Auszahlungen für den Erwerb von Finanzanlagen	0,00	0,00	0,00	0,00	0,00
785	31	+ Auszahlungen für Baumaßnahmen	0,00	0,00	0,00	0,00	0,00
786	32	+ Ausz. für die Gewährung von Ausleihungen (für Investitionen und Investitionsförderungsmaßn. Dritter)	0,00	0,00	0,00	0,00	0,00
787, 789	33	+ sonstige Investitionsauszahlungen	0,00	0,00	0,00	0,00	0,00
	34	= Summe der investiven Auszahlungen (= Zeilen 27 bis 33)	0,00	25.000,00	0,00	25.000,00-	0,00
	35	= Saldo der Investitionstätigkeit (= Zeilen 26 / 34)	0,00	25.000,00-	0,00	25.000,00	0,00
672	35a	+ Einzahlungen aus fremden Finanzmitteln	0,00	0,00	0,00	0,00	0,00
772	35b	- Auszahlungen aus fremden Finanzmitteln	0,00	0,00	0,00	0,00	0,00
	35c	= Saldo aus fremden Finanzmitteln	0,00	0,00	0,00	0,00	0,00
673	35d	+ Einzahlungen für amtsangehörige Gemeinden	0,00	0,00	0,00	0,00	0,00
773	35e	- Auszahlungen für amtsangehörige Gemeinden	0,00	0,00	0,00	0,00	0,00
	35f	= Saldo aus Ein- und Auszahlungen für amtsangehörige Gemeinden (Zeilen 35d / 35e)	0,00	0,00	0,00	0,00	0,00
	36	= Finanzmittelüberschuss /-fehlbetrag (= Zeilen 17, 35, 35c und 35f)	69.249,11-	105.757,50-	59.965,78-	45.791,72	0,00

Teilfinanzrechnung 2023

Monate: 1 bis 13

Produkt - 611000 - Steuern, allg. Zuweisungen, allg. Umlagen

Ein- und Auszahlungsarten			Ergebnis des Vorjahres	Fortgeschriebe- ner Ansatz des Haus- haltsjahres ²	Ist- Ergebnis des Haus- haltsjahres	Vergleich Ansatz / Ist (Spalte 5 / Spalte 6)	übertrage- ne Er- mächtig- ungen ³
			in EUR	in EUR	in EUR	in EUR	in EUR
1 ⁴	2 ⁵	3	4	5	6	7	8
laufende Verwaltungstätigkeit							
60	1	Steuern und ähnliche Abgaben	0,00	0,00	0,00	0,00	-
61	2	+ Zuwendungen und allgemeine Umlagen	2.218.160,00	2.476.000,00	2.476.095,00	95,00	-
62	3	+ sonstige Transfereinzahlungen	0,00	0,00	0,00	0,00	-
63	4	+ öffentlich-rechtliche Leistungsentgelte	0,00	0,00	0,00	0,00	-
641, 642, 646	5	+ privatrechtliche Leistungsentgelte	0,00	0,00	0,00	0,00	-
648	6	+ Kostenerstattungen und Kostenumlagen	0,00	0,00	0,00	0,00	-
65	7	+ sonstige Einzahlungen	0,00	0,00	0,00	0,00	-
66	8	+ Zinsen und sonstige Finanzeinzahlungen	0,00	0,00	0,00	0,00	-
	9	= Einzahlungen aus laufender Verwaltungstätigkeit (= Zeilen 1 bis 8)	2.218.160,00	2.476.000,00	2.476.095,00	95,00	-
70	10	Personalauszahlungen	0,00	0,00	0,00	0,00	0,00
71	11	+ Versorgungsauszahlungen	0,00	0,00	0,00	0,00	0,00
72	12	+ Auszahlungen für Sach- u. Dienstleistungen	0,00	0,00	0,00	0,00	0,00
75	13	+ Zinsen und sonstige Finanzauszahlungen	0,00	0,00	0,00	0,00	0,00
73	14	+ Transferauszahlungen	0,00	0,00	0,00	0,00	0,00
74	15	+ sonstige Auszahlungen	0,00	0,00	0,00	0,00	0,00
	16	= Auszahlungen aus laufender Verwaltungstätigkeit (= Zeilen 10 bis 15)	0,00	0,00	0,00	0,00	0,00
	17	= Saldo aus laufender Verwaltungstätigkeit (= Zeilen 9 / 16)	2.218.160,00	2.476.000,00	2.476.095,00	95,00	0,00
Investitionstätigkeit							
681	18	Einzahlungen aus Zuweisungen und Zuschüssen für Investitionen und Investitionsförderungsmaßnahmen	0,00	0,00	0,00	0,00	-
682	19	+ Einzahlungen aus der Veräußerung von Grundstücken und Gebäuden	0,00	0,00	0,00	0,00	-
683	20	+ Einzahlungen aus der Veräußerung von beweglichem Anlagevermögen	0,00	0,00	0,00	0,00	-
684	21	+ Einzahlungen aus der Veräußerung von Finanzanlagen	0,00	0,00	0,00	0,00	-
685	22	+ Einzahlungen aus der Abwicklung von Baumaßnahmen	0,00	0,00	0,00	0,00	-

Teilfinanzrechnung 2023

Monate: 1 bis 13

Produkt - 611000 - Steuern, allg. Zuweisungen, allg. Umlagen

Ein- und Auszahlungsarten			Ergebnis des Vorjahres	Fortgeschriebe- ner Ansatz des Haus- haltsjahres ²	Ist- Ergebnis des Haus- haltsjahres	Vergleich Ansatz / Ist (Spalte 5 / Spalte 6)	übertrage- ne Er- mächtig- ungen ³
			in EUR	in EUR	in EUR	in EUR	in EUR
1 ⁴	2 ⁵	3	4	5	6	7	8
686	23	+ Einzahlungen aus Rückflüssen (für Investitionen und Investitionsförderungsmaßnahmen Dritter)	0,00	0,00	0,00	0,00	-
688	24	+ Einzahlungen aus Beiträgen u. ä. Entgelten	0,00	0,00	0,00	0,00	-
689	25	+ sonstige Investitionseinzahlungen	0,00	0,00	0,00	0,00	-
	26	= Summe der investiven Einzahlungen (= Zeilen 18 bis 25)	0,00	0,00	0,00	0,00	-
781	27	Auszahlungen von Zuweisungen und Zuschüssen für Investitionen und Investitionsförderungsmaßnahmen	0,00	0,00	0,00	0,00	0,00
782	28	+ Auszahlungen für den Erwerb von Grundstücken und Gebäuden	0,00	0,00	0,00	0,00	0,00
783	29	+ Auszahlungen für den Erwerb von beweglichem Anlagevermögen	0,00	0,00	0,00	0,00	0,00
784	30	+ Auszahlungen für den Erwerb von Finanzanlagen	0,00	0,00	0,00	0,00	0,00
785	31	+ Auszahlungen für Baumaßnahmen	0,00	0,00	0,00	0,00	0,00
786	32	+ Ausz. für die Gewährung von Ausleihungen (für Investitionen und Investitionsförderungsmaßn. Dritter)	0,00	0,00	0,00	0,00	0,00
787, 789	33	+ sonstige Investitionsauszahlungen	0,00	0,00	0,00	0,00	0,00
	34	= Summe der investiven Auszahlungen (= Zeilen 27 bis 33)	0,00	0,00	0,00	0,00	0,00
	35	= Saldo der Investitionstätigkeit (= Zeilen 26 / 34)	0,00	0,00	0,00	0,00	0,00
672	35a	+ Einzahlungen aus fremden Finanzmitteln	0,00	0,00	0,00	0,00	0,00
772	35b	- Auszahlungen aus fremden Finanzmitteln	0,00	0,00	0,00	0,00	0,00
	35c	= Saldo aus fremden Finanzmitteln	0,00	0,00	0,00	0,00	0,00
673	35d	+ Einzahlungen für amtsangehörige Gemeinden	0,00	0,00	0,00	0,00	0,00
773	35e	- Auszahlungen für amtsangehörige Gemeinden	0,00	0,00	0,00	0,00	0,00
	35f	= Saldo aus Ein- und Auszahlungen für amtsangehörige Gemeinden (Zeilen 35d / 35e)	0,00	0,00	0,00	0,00	0,00
	36	= Finanzmittelüberschuss /-fehlbetrag (= Zeilen 17, 35, 35c und 35f)	2.218.160,00	2.476.000,00	2.476.095,00	95,00	0,00

Teilfinanzrechnung 2023

Monate: 1 bis 13

Produkt - 612000 - sonstige allg. Finanzwirtschaft

Ein- und Auszahlungsarten			Ergebnis des Vorjahres	Fortgeschriebe- ner Ansatz des Haus- haltsjahres ²	Ist- Ergebnis des Haus- haltsjahres	Vergleich Ansatz / Ist (Spalte 5 / Spalte 6)	übertrage- ne Er- mächtigi- ngen ³
			in EUR	in EUR	in EUR	in EUR	in EUR
1 ⁴	2 ⁵	3	4	5	6	7	8
laufende Verwaltungstätigkeit							
60	1	Steuern und ähnliche Abgaben	0,00	0,00	0,00	0,00	-
61	2	+ Zuwendungen und allgemeine Umlagen	0,00	0,00	0,00	0,00	-
62	3	+ sonstige Transfereinzahlungen	0,00	0,00	0,00	0,00	-
63	4	+ öffentlich-rechtliche Leistungsentgelte	0,00	0,00	0,00	0,00	-
641, 642, 646	5	+ privatrechtliche Leistungsentgelte	0,00	0,00	0,00	0,00	-
648	6	+ Kostenerstattungen und Kostenumlagen	0,00	0,00	0,00	0,00	-
65	7	+ sonstige Einzahlungen	0,00	0,00	0,00	0,00	-
66	8	+ Zinsen und sonstige Finanzeinzahlungen	4.492,67	0,00	196.286,77	196.286,77	-
	9	= Einzahlungen aus laufender Verwaltungstätigkeit (= Zeilen 1 bis 8)	4.492,67	0,00	196.286,77	196.286,77	-
70	10	Personalauszahlungen	0,00	0,00	0,00	0,00	0,00
71	11	+ Versorgungsauszahlungen	0,00	0,00	0,00	0,00	0,00
72	12	+ Auszahlungen für Sach- u. Dienstleistungen	0,00	0,00	0,00	0,00	0,00
75	13	+ Zinsen und sonstige Finanzauszahlungen	0,00	0,00	0,00	0,00	0,00
73	14	+ Transferauszahlungen	0,00	0,00	0,00	0,00	0,00
74	15	+ sonstige Auszahlungen	0,00	0,00	0,00	0,00	0,00
	16	= Auszahlungen aus laufender Verwaltungstätigkeit (= Zeilen 10 bis 15)	0,00	0,00	0,00	0,00	0,00
	17	= Saldo aus laufender Verwaltungstätigkeit (= Zeilen 9 / 16)	4.492,67	0,00	196.286,77	196.286,77	0,00
Investitionstätigkeit							
681	18	Einzahlungen aus Zuweisungen und Zuschüssen für Investitionen und Investitionsförderungsmaßnahmen	0,00	0,00	0,00	0,00	-
682	19	+ Einzahlungen aus der Veräußerung von Grundstücken und Gebäuden	0,00	0,00	0,00	0,00	-
683	20	+ Einzahlungen aus der Veräußerung von beweglichem Anlagevermögen	0,00	0,00	0,00	0,00	-
684	21	+ Einzahlungen aus der Veräußerung von Finanzanlagen	0,00	0,00	0,00	0,00	-
685	22	+ Einzahlungen aus der Abwicklung von Baumaßnahmen	0,00	0,00	0,00	0,00	-

Teilfinanzrechnung 2023

Monate: 1 bis 13

Produkt - 612000 - sonstige allg. Finanzwirtschaft

Ein- und Auszahlungsarten			Ergebnis des Vorjahres	Fortgeschriebener Ansatz des Haushaltsjahres ²	Ist-Ergebnis des Haushaltsjahres	Vergleich Ansatz / Ist (Spalte 5 / Spalte 6)	übertragene Ermächtigungen ³
			in EUR	in EUR	in EUR	in EUR	in EUR
14	25	3	4	5	6	7	8
686	23	+ Einzahlungen aus Rückflüssen (für Investitionen und Investitionsförderungsmaßnahmen Dritter)	6.000,00	6.000,00	6.000,00	0,00	-
688	24	+ Einzahlungen aus Beiträgen u. ä. Entgelten	0,00	0,00	0,00	0,00	-
689	25	+ sonstige Investitionseinzahlungen	0,00	0,00	0,00	0,00	-
	26	= Summe der investiven Einzahlungen (= Zeilen 18 bis 25)	6.000,00	6.000,00	6.000,00	0,00	-
781	27	Auszahlungen von Zuweisungen und Zuschüssen für Investitionen und Investitionsförderungsmaßnahmen	0,00	0,00	0,00	0,00	0,00
782	28	+ Auszahlungen für den Erwerb von Grundstücken und Gebäuden	0,00	0,00	0,00	0,00	0,00
783	29	+ Auszahlungen für den Erwerb von beweglichem Anlagevermögen	0,00	0,00	0,00	0,00	0,00
784	30	+ Auszahlungen für den Erwerb von Finanzanlagen	0,00	0,00	0,00	0,00	0,00
785	31	+ Auszahlungen für Baumaßnahmen	0,00	0,00	0,00	0,00	0,00
786	32	+ Ausz. für die Gewährung von Ausleihungen (für Investitionen und Investitionsförderungsmaßn. Dritter)	0,00	0,00	0,00	0,00	0,00
787, 789	33	+ sonstige Investitionsauszahlungen	0,00	0,00	0,00	0,00	0,00
	34	= Summe der investiven Auszahlungen (= Zeilen 27 bis 33)	0,00	0,00	0,00	0,00	0,00
	35	= Saldo der Investitionstätigkeit (= Zeilen 26 / 34)	6.000,00	6.000,00	6.000,00	0,00	0,00
672	35a	+ Einzahlungen aus fremden Finanzmitteln	0,00	0,00	0,00	0,00	0,00
772	35b	- Auszahlungen aus fremden Finanzmitteln	0,00	0,00	0,00	0,00	0,00
	35c	= Saldo aus fremden Finanzmitteln	0,00	0,00	0,00	0,00	0,00
673	35d	+ Einzahlungen für amtsangehörige Gemeinden	0,00	0,00	0,00	0,00	0,00
773	35e	- Auszahlungen für amtsangehörige Gemeinden	0,00	0,00	0,00	0,00	0,00
	35f	= Saldo aus Ein- und Auszahlungen für amtsangehörige Gemeinden (Zeilen 35d / 35e)	0,00	0,00	0,00	0,00	0,00
	36	= Finanzmittelüberschuss /-fehlbetrag (= Zeilen 17, 35, 35c und 35f)	10.492,67	6.000,00	202.286,77	196.286,77	0,00
692	37	+ Aufnahme von Krediten für Investitionen und Investitionsförderungsmaßnahmen	0,00	0,00	0,00	0,00	
695	38	+ Einzahlungen aus Rückflüssen von Darlehen aus der Anlage liquider Mittel	0,00	0,00	0,00	0,00	

Teilfinanzrechnung 2023

Monate: 1 bis 13

Produkt - 612000 - sonstige allg. Finanzwirtschaft

Ein- und Auszahlungsarten			Ergebnis des Vorjahres	Fortgeschriebe- ner Ansatz des Haus- haltsjahres ²	Ist- Ergebnis des Haus- haltsjahres	Vergleich Ansatz / Ist (Spalte 5 / Spalte 6)	übertrage- ne Er- mächtig- ungen ³
			in EUR	in EUR	in EUR	in EUR	in EUR
1 ⁴	2 ⁵	3	4	5	6	7	8
693	39	+ Aufnahme von Kassenkrediten	0,00	0,00	0,00	0,00	
792	40	- Tilgung von Krediten für Investitionen und Investitionsförderungsmaßnahmen	0,00	0,00	0,00	0,00	0,00
795	41	- Auszahlungen aus der Gewährung von Darlehen zur Anlage liquider Mittel	0,00	0,00	0,00	0,00	0,00
793	42	- Tilgung von Kassenkrediten	0,00	0,00	0,00	0,00	0,00
	43	= Saldo aus Finanzierungstätigkeit	0,00	0,00	0,00	0,00	0,00

1 Es bleibt der Gemeinde unbenommen, kalkulatorische Zinsen nachrichtlich auszuweisen.

2 Die fortgeschriebenen Planansätze umfassen:

- den Ansatz des Haushaltsjahres,
- die Veränderungen durch Nachträge,
- die Inanspruchnahme der ein- oder gegenseitigen Deckungsfähigkeit und
- übertragene Ermächtigungen aus Haushaltsvorjahren

Nicht erfasst vom fortgeschriebenen Planansatz sind die über- und außerplanmäßigen Auszahlungen und die zweckgebundenen Mehreinzahlungen und entsprechende -auszahlungen.

3 übertragene Ermächtigungen nach § 23 Abs. 1 GemHVO-Doppik ins Folgejahr

4 Die Ziffern geben an, in welchen Kontengruppen und Kontenarten veranschlagt wird.


5 laufende Nummerierung der Zeile

6 Zinsen sind regelmäßig nur in der Teilergebnisrechnung für den Produktbereich "Allgemeine Finanzwirtschaft" auszuweisen

7 Es wird empfohlen, in der Teilfinanzrechnung die Zeilen 35a bis 35c (bei Ämtern bis 35 e) des Musters zur Finanzrechnung auszuweisen

8 In der Teilfinanzrechnung für die Produktgruppe "Sonstige allgemeine Finanzwirtschaft" sind die Zeilen 37 bis 43 des Muster zur Finanzrechnung auszuweisen.

9 Angaben zu laufenden Nummer 1 bis 17 können entfallen; siehe § 4 Abs. 5 GemHVO-Doppik



Planablauf
Amt Lensahn
2023

Mandant 1 Amt Lensahn

Haushaltsjahr

2023

Planablaufvergleich

Produkt / Konto	textliche Bezeichnung	Haushalts- ermächtigungen vom Vorjahr	gebuchte Beträge	in Bewirt- schaftung eingetragen	Haushaltsans. gesamt	Rechnungserg.	Differenz Rechn.Ergeb. ./ HH-Ansatz ges.	üpl./apl. bewilligt oder unecht gedeckt	Haushaltser- mächtigungen in das Nachjahr
		I = insgesamt A = in Abgang		(Zahlungsbele	(urspr. Ansatz + evtl. Nach- träge)	= Spalte 11 + Spalte 16 ./. Abgänge auf KR und Ermäch- tigungsüber- tragungen (8)			
		6 / 7 / 8 -	9 -	11-	12-	13-	14 -	15 -	16 -
111000	4462000 Sonstige Erträge	0,00 I	100,00	100,00	100,00	100,00	0,00	0,00	0,00
111000	5132001 Umlage zur gesetzlichen Unfallversicherung	0,00 I	274,33	274,33	300,00	274,33	25,67-	0,00	0,00
111000	5262000 Aus- und Fortbildung	0,00 I	0,00	0,00	100,00	0,00	100,00-	0,00	0,00
111000	5291000 Repräsentationskosten	0,00 I	3.630,43	3.630,43	2.500,00	3.630,43	1.130,43	0,00	0,00
111000	5318000 Zuschuss für Ehrenfriedhof	0,00 I	0,00	0,00	0,00	0,00	0,00	0,00	0,00
111000	5421000 Aufwandsentschädigung	0,00 I	4.651,50	4.651,50	12.500,00	4.651,50	7.848,50-	0,00	0,00
111000	5421001 Sitzungsgelder	0,00 I	3.632,00	3.632,00	3.000,00	3.632,00	632,00	0,00	0,00

Mandant 1 Amt Lensahn

Haushaltsjahr 2023

Planablaufvergleich

Produkt / Konto	textliche Bezeichnung	Haushalts- ermächtigungen vom Vorjahr	gebuchte Beträge	in Bewirt- schaftung eingetragen	Haushaltsans. gesamt	Rechnungserg.	Differenz Rechn.Ergeb. ./. HH-Ansatz ges.	üpl./apl. bewilligt oder unecht gedeckt	Haushaltser- mächtigungen in das Nachjahr
		I = insgesamt A = in Abgang		(Zahlungsbele	(urspr. Ansatz + evtl. Nach- träge)	= Spalte 11 + Spalte 16 ./. Abgänge auf KR und Ermäch- tigungsüber- tragungen (8)			
		6 / 7 / 8 -	9 -	11 -	12 -	13 -	14 -	15 -	16 -
111000	5421002 Reisekosten für Ehrenamtler	0,00 I	0,00	0,00	1.500,00	0,00	1.500,00-	0,00	0,00
111000	5429001 Mitgliedsbeiträge	0,00 I	91,00	91,00	3.000,00	91,00	2.909,00-	0,00	0,00
111000	5429100 Verfügungsmittel	0,00 I	309,50	309,50	400,00	309,50	90,50-	0,00	0,00
111000	5431100 Bücher	0,00 I	55,00	55,00	100,00	55,00	45,00-	0,00	0,00
111000	5431400 Reisekosten für Hauptamtler	0,00 I	6,00	6,00	1.000,00	6,00	994,00-	0,00	0,00
111000	5431700 EDV-Kosten	0,00 I	11.447,13	11.447,13	17.900,00	11.447,13	6.452,87-	0,00	0,00
111000	5431800 Vordrucke	0,00 I	29,70	29,70	100,00	29,70	70,30-	0,00	0,00

Mandant 1 Amt Lensahn

Haushaltsjahr

2023

Planablaufvergleich

Produkt / Konto	textliche Bezeichnung	Haushalts- ermächtigungen vom Vorjahr	gebuchte Beträge	in Bewirt- schaftung eingetragen	Haushaltsans. gesamt	Rechnungserg.	Differenz Rechn.Ergeb. ./. HH-Ansatz ges.	üpl./apl. bewilligt oder unecht gedeckt	Haushaltser- mächtigungen in das Nachjahr
		I = insgesamt A = in Abgang		(Zahlungsbele	(urspr. Ansatz + evtl. Nach- träge)	= Spalte 11 + Spalte 16 ./. Abgänge auf KR und Ermäch- tigungsüber- tragungen (8)			
		6 / 7 / 8 -	9 -	11-	12-	13-	14 -	15 -	16 -
111000	5452009 Personalkostenerstattung an die Gemeinde Lensahn	0,00 I	228.377,56	228.377,56	306.000,00	228.377,56	77.622,44-	0,00	0,00
111000	5811910 Sachkosten für einen Arbeitsplatz in der Verwaltung	0,00 I	10.000,00	10.000,00	10.000,00	10.000,00	0,00	0,00	0,00
111000	5811911 Sachkosten für den EDV-Einsatz in der Verwaltung	0,00 I	8.500,00	8.500,00	8.500,00	8.500,00	0,00	0,00	0,00
111001	4161000 Erträge aus der Auflösung von Sonderposten aus Zuschüssen	0,00 I	0,00	0,00	100,00	0,00	100,00-	0,00	0,00
111001	4411000 Mieten	0,00 I	1.860,00	1.860,00	1.600,00	1.860,00	260,00	0,00	0,00
111001	4461001 Erstattung aus Schadenfällen	0,00 I	0,00	0,00	1.000,00	0,00	1.000,00-	0,00	0,00
111001	4462000 Sonstige Erträge	0,00 I	6.442,88	6.442,88	300,00	6.442,88	6.142,88	0,00	0,00

Mandant 1 Amt Lensahn

Haushaltsjahr 2023

Planablaufvergleich

Produkt / Konto	textliche Bezeichnung	Haushalts-ermächtigungen vom Vorjahr I = insgesamt A = in Abgang	gebuchte Beträge	in Bewirt-schaftung eingetragen (Zahlungsbele	Haushaltsans. gesamt (urspr. Ansatz + evtl. Nach-träge)	Rechnungserg. = Spalte 11 + Spalte 16 ./. Abgänge auf KR und Ermäch-tigungsüber-tragungen (8)	Differenz Rechn.Ergeb. ./.. HH-Ansatz ges.	üpl./apl. bewilligt oder unecht gedeckt	Haushaltser-mächtigungen in das Nachjahr
		6 / 7 / 8 -	9 -	11-	12-	13-	14 -	15 -	16 -
111001	4482901 Anteil an den Sachkosten eines Arbeitsplatzes von Gemeinden	0,00 I	15.100,00	15.100,00	15.100,00	15.100,00	0,00	0,00	0,00
111001	4482903 Erstattung für die Nutzung von Räumen	0,00 I	0,00	0,00	2.200,00	0,00	2.200,00-	0,00	0,00
111001	4482904 Förderung durch Bereitstellung von Räumen	0,00 I	0,00	0,00	600,00	0,00	600,00-	0,00	0,00
111001	4811910 Erstattung der Sachkosten für einen Arbeitsplatz in der Verwaltung	0,00 I	67.600,00	67.600,00	67.600,00	67.600,00	0,00	0,00	0,00
111001	5211000 Unterhaltung Grundstück und bauliche Anlagen	0,00 I	5.859,92	5.859,92	51.600,00	5.859,92	45.740,08-	3.249,76-	0,00
111001	5211004 Brandschutzmaßnahmen	0,00 I	0,00	0,00	1.700,00	0,00	1.700,00-	0,00	0,00
111001	5241000 Bewirtschaftungskosten	0,00 I	41.793,31	41.793,31	60.000,00	41.793,31	18.206,69-	0,00	0,00

Mandant 1 Amt Lensahn

Haushaltsjahr

2023

Planablaufvergleich

Produkt / Konto	textliche Bezeichnung	Haushalts- ermächtigungen vom Vorjahr	gebuchte Beträge	in Bewirt- schaftung eingetragen	Haushaltsans. gesamt	Rechnungserg.	Differenz Rechn.Ergeb. ./. HH-Ansatz ges.	üpl./apl. bewilligt oder unecht gedeckt	Haushaltser- mächtigungen in das Nachjahr
		I = insgesamt A = in Abgang		(Zahlungsbele	(urspr. Ansatz + evtl. Nach- träge)	= Spalte 11 + Spalte 16 ./. Abgänge auf KR und Ermäch- tigungsüber- tragungen (8)			
		6 / 7 / 8 -	9 -	11-	12-	13-	14 -	15 -	16 -
111001	5262000 Aus- und Fortbildung	0,00 I	683,41	683,41	4.000,00	683,41	3.316,59-	0,00	0,00
111001	5271000 Unterhaltung Gerät und Ausrüstung	0,00 I	1.967,44	1.967,44	3.000,00	1.967,44	1.032,56-	0,00	0,00
111001	5271006 Erwerb Möbel unter 250 EUR	0,00 I	272,51	272,51	800,00	272,51	527,49-	0,00	0,00
111001	5291000 Arbeitssicherheit	0,00 I	1.295,28	1.295,28	2.000,00	1.295,28	704,72-	0,00	0,00
111001	5312000 Ausgleichsabgabe nach Schwerbehindertengesetz	0,00 I	0,00	0,00	3.600,00	0,00	3.600,00-	0,00	0,00
111001	5429001 Mitgliedsbeiträge	0,00 I	12.822,78	12.822,78	10.000,00	12.822,78	2.822,78	0,00	0,00
111001	5431000 Bürobedarf	0,00 I	3.930,96	3.930,96	6.300,00	3.930,96	2.369,04-	0,00	0,00

Mandant 1 Amt Lensahn

Haushaltsjahr 2023

Planablaufvergleich

Produkt / Konto	textliche Bezeichnung	Haushalts- ermächtigungen vom Vorjahr	gebuchte Beträge	in Bewirt- schaftung eingetragen	Haushaltsans. gesamt	Rechnungserg.	Differenz Rechn.Ergeb. ./. HH-Ansatz ges.	üpl./apl. bewilligt oder unecht gedeckt	Haushaltser- mächtigungen in das Nachjahr
		I = insgesamt A = in Abgang		(Zahlungsbele)	(urspr. Ansatz + evtl. Nach- träge)	= Spalte 11 + Spalte 16 ./. Abgänge auf KR und Ermäch- tigungsüber- tragungen (8)			
		6 / 7 / 8 -	9 -	11 -	12 -	13 -	14 -	15 -	16 -
111001	5431001 Kopier- und Druckkosten	0,00 I	20.288,89	20.288,89	11.400,00	20.288,89	8.888,89	0,00	0,00
111001	5431100 Bücher	0,00 I	3.448,18	3.448,18	3.000,00	3.448,18	448,18	0,00	0,00
111001	5431101 Zeitschriften	0,00 I	0,00	0,00	800,00	0,00	800,00-	0,00	0,00
111001	5431201 Fernmeldegebühren	0,00 I	6.711,98	6.711,98	7.300,00	6.711,98	588,02-	0,00	0,00
111001	5431202 Porto- und Zustellgebühren	0,00 I	10.552,47	10.552,47	15.000,00	10.552,47	4.447,53-	4.244,49-	0,00
111001	5431300 Öffentliche Bekanntmachungen	0,00 I	13.491,47	13.491,47	10.400,00	13.491,47	3.091,47	0,00	0,00
111001	5431400 Reisekosten für Hauptamtler	0,00 I	634,15	634,15	1.300,00	634,15	665,85-	0,00	0,00

Mandant 1 Amt Lensahn

Haushaltsjahr 2023

Planablaufvergleich

Produkt / Konto	textliche Bezeichnung	Haushalts- ermächtigungen vom Vorjahr	gebuchte Beträge	in Bewirt- schaftung eingetragen	Haushaltsans. gesamt	Rechnungserg.	Differenz Rechn.Ergeb. ./. HH-Ansatz ges.	üpl./apl. bewilligt oder unecht gedeckt	Haushaltser- mächtigungen in das Nachjahr	
		I = insgesamt A = in Abgang		(Zahlungsbele	(urspr. Ansatz + evtl. Nach- träge)	= Spalte 11 + Spalte 16 ./. Abgänge auf KR und Ermäch- tigungsüber- tragungen (8)				
		6 / 7 / 8 -	9 -	11 -	12 -	13 -	14 -	15 -	16 -	
111001	5431501	Gerichts- und ähnliche Kosten	0,00 I	0,00	0,00	100,00	0,00	100,00-	0,00	0,00
111001	5431502	Sachverständigenkosten	0,00 I	0,00	0,00	0,00	0,00	0,00	0,00	0,00
111001	5431600	Geschäftsaufwendungen	0,00 I	0,00	0,00	0,00	0,00	0,00	0,00	0,00
111001	5431700	EDV-Kosten	0,00 I	35.950,67	35.950,67	33.400,00	35.950,67	2.550,67	0,00	0,00
111001	5431800	Vordrucke	0,00 I	0,00	0,00	400,00	0,00	400,00-	0,00	0,00
111001	5441000	Steuern und Versicherungen	0,00 I	11.511,52	11.511,52	14.100,00	11.511,52	2.588,48-	0,00	0,00
111001	5441001	Abwicklung von Schadenfällen	0,00 I	0,00	0,00	1.000,00	0,00	1.000,00-	0,00	0,00

Mandant 1 Amt Lensahn

Haushaltsjahr 2023

Planablaufvergleich

Produkt / Konto	textliche Bezeichnung	Haushalts- ermächtigungen vom Vorjahr I = insgesamt A = in Abgang	gebuchte Beträge	in Bewirt- schaftung eingetragen (Zahlungsbele	Haushaltsans. gesamt (urspr. Ansatz + evtl. Nach- träge)	Rechnungserg.	Differenz Rechn.Ergeb. ./. HH-Ansatz ges.	üpl./apl. bewilligt oder unecht gedeckt	Haushaltser- mächtigungen in das Nachjahr
		6 / 7 / 8 -	9 -	11-	12-	13-	14 -	15 -	16 -
111001	5452009 Personalkostenerstattung an die Gemeinde Lensahn	0,00 I	241.233,30	241.233,30	355.200,00	241.233,30	113.966,70-	0,00	0,00
111001	5471000 Wertveränderungen bei Sachanlagen	0,00 I	0,00	0,00	0,00	0,00	0,00	0,00	0,00
111001	5711000 Abschreibungen auf Sachanlagen	0,00 I	8.523,92	8.523,92	8.200,00	8.523,92	323,92	0,00	0,00
111001	5711200 Abschreibungen Sammelposten	0,00 I	4.801,39	4.801,39	4.000,00	4.801,39	801,39	0,00	0,00
111001	5741000 Auflösung gewährter Zuschüsse	0,00 I	0,00	0,00	0,00	0,00	0,00	0,00	0,00
111001	5811911 Sachkosten für den EDV-Einsatz in der Verwaltung	0,00 I	12.000,00	12.000,00	12.000,00	12.000,00	0,00	0,00	0,00
111002	5452009 Personalkostenerstattung an die Gemeinde Lensahn	0,00 I	1.884,00	1.884,00	2.000,00	1.884,00	116,00-	0,00	0,00

Mandant 1 Amt Lensahn

Haushaltsjahr

2023

Planablaufvergleich

Produkt / Konto	textliche Bezeichnung	Haushalts- ermächtigungen vom Vorjahr	gebuchte Beträge	in Bewirt- schaftung eingetragen	Haushaltsans. gesamt	Rechnungserg.	Differenz Rechn.Ergeb. ./. HH-Ansatz ges.	üpl./apl. bewilligt oder unecht gedeckt	Haushaltser- mächtigungen in das Nachjahr
		I = insgesamt A = in Abgang		(Zahlungsbele	(urspr. Ansatz + evtl. Nach- träge)	= Spalte 11 + Spalte 16 ./. Abgänge auf KR und Ermäch- tigungsüber- tragungen (8)			
		6 / 7 / 8 -	9 -	11-	12-	13-	14 -	15 -	16 -
111003	5262000 Aus- und Fortbildung	0,00 I	542,00	542,00	500,00	542,00	42,00	0,00	0,00
111003	5429001 Mitgliedsbeiträge	0,00 I	30,00	30,00	100,00	30,00	70,00-	0,00	0,00
111003	5431100 Bücher	0,00 I	311,96	311,96	200,00	311,96	111,96	0,00	0,00
111003	5431400 Reisekosten für Hauptamtler	0,00 I	160,86	160,86	600,00	160,86	439,14-	0,00	0,00
111003	5431700 EDV-Kosten	0,00 I	24.247,76	24.247,76	21.500,00	24.247,76	2.747,76	0,00	0,00
111003	5431800 Vordrucke	0,00 I	0,00	0,00	200,00	0,00	200,00-	0,00	0,00
111003	5452009 Personalkostenerstattung an die Gemeinde Lensahn	0,00 I	283.997,53	283.997,53	292.300,00	283.997,53	8.302,47-	0,00	0,00

Mandant 1 Amt Lensahn

Haushaltsjahr 2023

Planablaufvergleich

Produkt / Konto	textliche Bezeichnung	Haushalts- ermächtigungen vom Vorjahr	gebuchte Beträge	in Bewirt- schaftung eingetragen	Haushaltsans. gesamt	Rechnungserg.	Differenz Rechn.Ergeb. ./. HH-Ansatz ges.	üpl./apl. bewilligt oder unecht gedeckt	Haushaltser- mächtigungen in das Nachjahr
		I = insgesamt A = in Abgang		(Zahlungsbele	(urspr. Ansatz + evtl. Nach- träge)	= Spalte 11 + Spalte 16 ./. Abgänge auf KR und Ermäch- tigungsüber- tragungen (8)			
		6 / 7 / 8 -	9 -	11-	12-	13-	14 -	15 -	16 -
111003	5811910 Sachkosten für einen Arbeitsplatz in der Verwaltung	0,00 I	9.000,00	9.000,00	9.000,00	9.000,00	0,00	0,00	0,00
111003	5811911 Sachkosten für den EDV-Einsatz in der Verwaltung	0,00 I	10.000,00	10.000,00	10.000,00	10.000,00	0,00	0,00	0,00
111004	4562000 Beitreibungsgebühren	0,00 I	5.018,00	5.018,00	4.000,00	5.018,00	1.018,00	0,00	0,00
111004	4562211 pr. pauschale Mahnauslagen	0,00 I	75,00	75,00	0,00	75,00	75,00	0,00	0,00
111004	4562212 pr. konkrete Mahnauslagen	0,00 I	0,00	0,00	0,00	0,00	0,00	0,00	0,00
111004	4562253 Stundungszinsen	0,00 I	0,00	0,00	0,00	0,00	0,00	0,00	0,00
111004	4562258 Verzugszinsen	0,00 I	0,00	0,00	0,00	0,00	0,00	0,00	0,00

Mandant 1 Amt Lensahn

Haushaltsjahr 2023

Planablaufvergleich

Produkt / Konto	textliche Bezeichnung	Haushalts- ermächtigungen vom Vorjahr	gebuchte Beträge	in Bewirt- schaftung eingetragen	Haushaltsans. gesamt	Rechnungserg.	Differenz Rechn.Ergeb. ./. HH-Ansatz ges.	üpl./apl. bewilligt oder unecht gedeckt	Haushaltser- mächtigungen in das Nachjahr
		I = insgesamt A = in Abgang		(Zahlungsbele	(urspr. Ansatz + evtl. Nach- träge)	= Spalte 11 + Spalte 16 ./. Abgänge auf KR und Ermäch- tigungsüber- tragungen (8)			
		6 / 7 / 8 -	9 -	11-	12-	13-	14 -	15 -	16 -
111004	4562291 Rücklastschriftgebühren	0,00 I	18,50	18,50	100,00	18,50	81,50-	0,00	0,00
111004	4562311 ör. Mahngebühren	0,00 I	5.965,56	5.965,56	4.000,00	5.965,56	1.965,56	0,00	0,00
111004	4562312 ör. Mahnauslagen	0,00 I	0,00	0,00	0,00	0,00	0,00	0,00	0,00
111004	4562321 Vollstreckungskosten	0,00 I	0,00	0,00	0,00	0,00	0,00	0,00	0,00
111004	4562331 Säumniszuschlag	0,00 I	265,71	265,71	100,00	265,71	165,71	0,00	0,00
111004	4562400 Vollstreckungsgebühren	0,00 I	16.474,50	16.474,50	11.000,00	16.474,50	5.474,50	0,00	0,00
111004	4562401 Pfändungsgebühr	0,00 I	0,00	0,00	100,00	0,00	100,00-	0,00	0,00

Mandant 1 Amt Lensahn

Haushaltsjahr 2023

Planablaufvergleich

Produkt / Konto	textliche Bezeichnung	Haushalts- ermächtigungen vom Vorjahr	gebuchte Beträge	in Bewirt- schaftung eingetragen	Haushaltsans. gesamt	Rechnungserg.	Differenz Rechn.Ergeb. ./. HH-Ansatz ges.	üpl./apl. bewilligt oder unecht gedeckt	Haushaltser- mächtigungen in das Nachjahr
		I = insgesamt A = in Abgang		(Zahlungsbele	(urspr. Ansatz + evtl. Nach- träge)	= Spalte 11 + Spalte 16 ./. Abgänge auf KR und Ermäch- tigungsüber- tragungen (8)			
		6 / 7 / 8 -	9 -	11-	12-	13-	14 -	15 -	16 -
111004	4562403 Säumniszuschläge	0,00 I	0,00	0,00	0,00	0,00	0,00	0,00	0,00
111004	4562404 Postzustellgebühr	0,00 I	258,71	258,71	200,00	258,71	58,71	0,00	0,00
111004	5262000 Aus- und Fortbildung	0,00 I	35,00	35,00	500,00	35,00	465,00-	0,00	0,00
111004	5429001 Mitgliedsbeiträge	0,00 I	80,00	80,00	100,00	80,00	20,00-	0,00	0,00
111004	5431100 Bücher	0,00 I	29,75	29,75	100,00	29,75	70,25-	0,00	0,00
111004	5431400 Reisekosten für Hauptamtler	0,00 I	1.484,71	1.484,71	1.000,00	1.484,71	484,71	0,00	0,00
111004	5431501 Gerichts- und ähnliche Kosten	0,00 I	0,00	0,00	500,00	0,00	500,00-	0,00	0,00

Mandant 1 Amt Lensahn

Haushaltsjahr

2023

Planablaufvergleich

Produkt / Konto	textliche Bezeichnung	Haushalts- ermächtigungen vom Vorjahr	gebuchte Beträge	in Bewirt- schaftung eingetragen	Haushaltsans. gesamt	Rechnungserg.	Differenz Rechn.Ergeb. ./. HH-Ansatz ges.	üpl./apl. bewilligt oder unecht gedeckt	Haushaltser- mächtigungen in das Nachjahr
		I = insgesamt A = in Abgang		(Zahlungsbele	(urspr. Ansatz + evtl. Nach- träge)	= Spalte 11 + Spalte 16 ./. Abgänge auf KR und Ermäch- tigungsüber- tragungen (8)			
		6 / 7 / 8 -	9 -	11-	12-	13-	14 -	15 -	16 -
111004	5431604 Kontogebühren	0,00 I	5.475,74	5.475,74	38.000,00	5.475,74	32.524,26-	0,00	0,00
111004	5431800 Vordrucke	0,00 I	0,00	0,00	100,00	0,00	100,00-	0,00	0,00
111004	5452009 Personalkostenerstattung an die Gemeinde Lensahn	0,00 I	87.008,31	87.008,31	87.500,00	87.008,31	491,69-	0,00	0,00
111004	5731000 Abschreibungen auf Umlaufvermögen	0,00 I	12,00	12,00	0,00	12,00	12,00	0,00	0,00
111004	5811910 Sachkosten für einen Arbeitsplatz in der Verwaltung	0,00 I	5.000,00	5.000,00	5.000,00	5.000,00	0,00	0,00	0,00
111004	5811911 Sachkosten für den EDV-Einsatz in der Verwaltung	0,00 I	5.000,00	5.000,00	5.000,00	5.000,00	0,00	0,00	0,00
111005	4162000 Erträge aus der Auflösung von Sonderposten aus Zuweisungen	0,00 I	0,00	0,00	3.900,00	0,00	3.900,00-	0,00	0,00

Mandant 1 Amt Lensahn

Haushaltsjahr 2023

Planablaufvergleich

Produkt / Konto	textliche Bezeichnung	Haushalts- ermächtigungen vom Vorjahr	gebuchte Beträge	in Bewirt- schaftung eingetragen	Haushaltsans. gesamt	Rechnungserg.	Differenz Rechn.Ergeb. ./. HH-Ansatz ges.	üpl./apl. bewilligt oder unecht gedeckt	Haushaltser- mächtigungen in das Nachjahr
		I = insgesamt A = in Abgang		(Zahlungsbele	(urspr. Ansatz + evtl. Nach- träge)	= Spalte 11 + Spalte 16 ./. Abgänge auf KR und Ermäch- tigungsüber- tragungen (8)			
		6 / 7 / 8 -	9 -	11 -	12 -	13 -	14 -	15 -	16 -
111005	4411000 Mieten	0,00 I	8.250,00	8.250,00	8.400,00	8.250,00	150,00-	0,00	0,00
111005	4462000 Sonstige Erträge	0,00 I	1.560,76	1.560,76	100,00	1.560,76	1.460,76	0,00	0,00
111005	5211000 Unterhaltung Grundstück und bauliche Anlagen	0,00 I	196,50	196,50	2.500,00	196,50	2.303,50-	0,00	0,00
111005	5241000 Bewirtschaftungskosten	0,00 I	11.560,85	11.560,85	26.400,00	11.560,85	14.839,15-	3.000,00-	0,00
111005	5262000 Aus- und Fortbildung	0,00 I	0,00	0,00	100,00	0,00	100,00-	0,00	0,00
111005	5271000 Unterhaltung Gerät und Ausrüstung	0,00 I	657,57	657,57	100,00	657,57	557,57	0,00	0,00
111005	5431100 Bücher	0,00 I	0,00	0,00	100,00	0,00	100,00-	0,00	0,00

Mandant 1 Amt Lensahn

Haushaltsjahr

2023

Planablaufvergleich

Produkt / Konto	textliche Bezeichnung	Haushalts- ermächtigungen vom Vorjahr	gebuchte Beträge	in Bewirt- schaftung eingetragen	Haushaltsans. gesamt	Rechnungserg.	Differenz Rechn.Ergeb. ./. HH-Ansatz ges.	üpl./apl. bewilligt oder unecht gedeckt	Haushaltser- mächtigungen in das Nachjahr
		I = insgesamt A = in Abgang		(Zahlungsbele	(urspr. Ansatz + evtl. Nach- träge)	= Spalte 11 + Spalte 16 ./. Abgänge auf KR und Ermäch- tigungsüber- tragungen (8)			
		6 / 7 / 8 -	9 -	11-	12-	13-	14 -	15 -	16 -
111005	5431400 Reisekosten für Hauptamtler	0,00 I	59,90	59,90	100,00	59,90	40,10-	0,00	0,00
111005	5441000 Steuern und Versicherungen	0,00 I	212,09	212,09	600,00	212,09	387,91-	0,00	0,00
111005	5452009 Personalkostenerstattung an die Gemeinde Lensahn	0,00 I	36.969,15	36.969,15	37.000,00	36.969,15	30,85-	0,00	0,00
111005	5471000 Wertveränderungen bei Sachanlagen	0,00 I	0,00	0,00	0,00	0,00	0,00	0,00	0,00
111005	5711000 Abschreibungen auf Sachanlagen	0,00 I	0,00	0,00	0,00	0,00	0,00	0,00	0,00
111005	5711200 Abschreibungen Sammelposten	0,00 I	110,14	110,14	200,00	110,14	89,86-	0,00	0,00
111005	5811910 Sachkosten für einen Arbeitsplatz in der Verwaltung	0,00 I	2.400,00	2.400,00	2.400,00	2.400,00	0,00	0,00	0,00

Mandant 1 Amt Lensahn

Haushaltsjahr 2023

Planablaufvergleich

Produkt / Konto	textliche Bezeichnung	Haushalts- ermächtigungen vom Vorjahr I = insgesamt A = in Abgang	gebuchte Beträge	in Bewirt- schaftung eingetragen (Zahlungsbele	Haushaltsans. gesamt (urspr. Ansatz + evtl. Nach- träge)	Rechnungserg.	Differenz Rechn.Ergeb. ./. HH-Ansatz ges.	üpl./apl. bewilligt oder unecht gedeckt	Haushaltser- mächtigungen in das Nachjahr
		6 / 7 / 8 -	9 -	11-	12-	13-	14 -	15 -	16 -
111005	5811911 Sachkosten für den EDV-Einsatz in der Verwaltung	0,00 I	2.100,00	2.100,00	2.100,00	2.100,00	0,00	0,00	0,00
111006	4462000 Sonstige Erträge	0,00 I	528,48	528,48	0,00	528,48	528,48	0,00	0,00
111006	4482902 Anteil an den EDV-Kosten von Gemeinden	0,00 I	4.800,00	4.800,00	4.800,00	4.800,00	0,00	0,00	0,00
111006	4811911 Erstattung der Sachkosten für den EDV-Einsatz in der Verwaltung	0,00 I	83.100,00	83.100,00	83.100,00	83.100,00	0,00	0,00	0,00
111006	5262000 Aus- und Fortbildung	0,00 I	0,00	0,00	3.000,00	0,00	3.000,00-	2.200,00-	0,00
111006	5431100 Bücher	0,00 I	0,00	0,00	100,00	0,00	100,00-	0,00	0,00
111006	5431400 Reisekosten für Hauptamtler	0,00 I	51,71	51,71	100,00	51,71	48,29-	0,00	0,00

Mandant 1 Amt Lensahn

Haushaltsjahr 2023

Planablaufvergleich

Produkt / Konto	textliche Bezeichnung	Haushalts- ermächtigungen vom Vorjahr	gebuchte Beträge	in Bewirt- schaftung eingetragen	Haushaltsans. gesamt	Rechnungserg.	Differenz Rechn.Ergeb. ./. HH-Ansatz ges.	üpl./apl. bewilligt oder unecht gedeckt	Haushaltser- mächtigungen in das Nachjahr	
		I = insgesamt A = in Abgang		(Zahlungsbele	(urspr. Ansatz + evtl. Nach- träge)	= Spalte 11 + Spalte 16 ./. Abgänge auf KR und Ermäch- tigungsüber- tragungen (8)				
		6 / 7 / 8 -	9 -	11 -	12 -	13 -	14 -	15 -	16 -	
111006	5431600	Geschäftsaufwendungen	0,00 I	5.642,31	5.642,31	1.500,00	5.642,31	4.142,31	0,00	0,00
111006	5431700	EDV-Kosten	0,00 I	153.021,94	153.021,94	130.900,00	153.021,94	22.121,94	22.000,00	0,00
111006	5431701	Datensicherheit	0,00 I	0,00	0,00	0,00	0,00	0,00	0,00	0,00
111006	5431800	Vordrucke	0,00 I	0,00	0,00	100,00	0,00	100,00-	0,00	0,00
111006	5441000	Steuern und Versicherungen	0,00 I	0,00	0,00	600,00	0,00	600,00-	0,00	0,00
111006	5452009	Personalkostenerstattung an die Gemeinde Lensahn	0,00 I	160.645,76	160.645,76	158.500,00	160.645,76	2.145,76	2.200,00	0,00
111006	5471000	Wertveränderungen bei Sachanlagen	0,00 I	1,00	1,00	0,00	1,00	1,00	0,00	0,00

Mandant 1 Amt Lensahn

Haushaltsjahr 2023

Planablaufvergleich

Produkt / Konto	textliche Bezeichnung	Haushalts- ermächtigungen vom Vorjahr	gebuchte Beträge	in Bewirt- schaftung eingetragen	Haushaltsans. gesamt	Rechnungserg.	Differenz Rechn.Ergeb. ./. HH-Ansatz ges.	üpl./apl. bewilligt oder unecht gedeckt	Haushaltser- mächtigungen in das Nachjahr
		I = insgesamt A = in Abgang		(Zahlungsbele	(urspr. Ansatz + evtl. Nach- träge)	= Spalte 11 + Spalte 16 ./. Abgänge auf KR und Ermäch- tigungsüber- tragungen (8)			
		6 / 7 / 8 -	9 -	11-	12-	13-	14 -	15 -	16 -
111006	5711000 Abschreibungen auf Sachanlagen	0,00 I	29.950,63	29.950,63	19.000,00	29.950,63	10.950,63	0,00	0,00
111006	5711200 Abschreibungen Sammelposten	0,00 I	9.214,07	9.214,07	5.400,00	9.214,07	3.814,07	0,00	0,00
111006	5741000 Auflösung gewährter Zuschüsse	0,00 I	220,40	220,40	300,00	220,40	79,60-	0,00	0,00
111006	5811910 Sachkosten für einen Arbeitsplatz in der Verwaltung	0,00 I	5.000,00	5.000,00	5.000,00	5.000,00	0,00	0,00	0,00
111007	4462000 Sonstige Erträge	0,00 I	0,00	0,00	100,00	0,00	100,00-	0,00	0,00
111007	4481000 Konnexitätsmittel Tariftreuegesetz	0,00 I	0,00	0,00	0,00	0,00	0,00	0,00	0,00
111007	4482009 Personalkostenerst. von Gemeinde	0,00 I	0,00	0,00	100,00	0,00	100,00-	0,00	0,00

Mandant 1 Amt Lensahn

Haushaltsjahr 2023

Planablaufvergleich

Produkt / Konto	textliche Bezeichnung	Haushalts- ermächtigungen vom Vorjahr	gebuchte Beträge	in Bewirt- schaftung eingetragen	Haushaltsans. gesamt	Rechnungserg.	Differenz Rechn.Ergeb. ./. HH-Ansatz ges.	üpl./apl. bewilligt oder unecht gedeckt	Haushaltser- mächtigungen in das Nachjahr
		I = insgesamt A = in Abgang		(Zahlungsbele	(urspr. Ansatz + evtl. Nach- träge)	= Spalte 11 + Spalte 16 ./. Abgänge auf KR und Ermäch- tigungsüber- tragungen (8)			
		6 / 7 / 8 -	9 -	11-	12-	13-	14 -	15 -	16 -
111007	5261000 Dienst- und Schutzkleidung	0,00 I	0,00	0,00	0,00	0,00	0,00	0,00	0,00
111007	5262000 Aus- und Fortbildung	0,00 I	616,04	616,04	2.000,00	616,04	1.383,96-	0,00	0,00
111007	5431400 Reisekosten für Hauptamtler	0,00 I	89,03	89,03	1.000,00	89,03	910,97-	0,00	0,00
111007	5452009 Personalkostenerstattung an die Gemeinde Lensahn	0,00 I	91.717,31	91.717,31	60.800,00	91.717,31	30.917,31	0,00	0,00
121100	4462000 Sonstige Erträge	0,00 I	50,00	50,00	100,00	50,00	50,00-	0,00	0,00
121100	4481000 Erstattungen für Statistiken und übergeordnete Wahlen	0,00 I	1.422,93	1.422,93	0,00	1.422,93	1.422,93	0,00	0,00
121100	5132001 Umlage zur gesetzlichen Unfallversicherung	0,00 I	0,00	0,00	100,00	0,00	100,00-	0,00	0,00

Mandant 1 Amt Lensahn

Haushaltsjahr 2023

Planablaufvergleich

Produkt / Konto	textliche Bezeichnung	Haushalts- ermächtigungen vom Vorjahr	gebuchte Beträge	in Bewirt- schaftung eingetragen	Haushaltsans. gesamt	Rechnungserg.	Differenz Rechn.Ergeb. ./. HH-Ansatz ges.	üpl./apl. bewilligt oder unecht gedeckt	Haushaltser- mächtigungen in das Nachjahr
		I = insgesamt A = in Abgang		(Zahlungsbele	(urspr. Ansatz + evtl. Nach- träge)	= Spalte 11 + Spalte 16 ./. Abgänge auf KR und Ermäch- tigungsüber- tragungen (8)			
		6 / 7 / 8 -	9 -	11-	12-	13-	14 -	15 -	16 -
121100	5421000 Aufwandsentschädigung	0,00 I	4.080,00	4.080,00	5.500,00	4.080,00	1.420,00-	0,00	0,00
121100	5431600 Geschäftsaufwendungen	0,00 I	9.792,57	9.792,57	5.000,00	9.792,57	4.792,57	3.249,76	0,00
122000	4311000 Verwaltungsgebühren	0,00 I	5.795,00	5.795,00	1.500,00	5.795,00	4.295,00	0,00	0,00
122000	4311001 Leistungen Schornsteinfegerhandwerk	0,00 I	33,45	33,45	500,00	33,45	466,55-	0,00	0,00
122000	4321010 Mieten Asylbewerber	0,00 I	0,00	0,00	0,00	0,00	0,00	0,00	0,00
122000	4321999 niedergeschlagene Obdachlosengebühren	0,00 I	0,00	0,00	0,00	0,00	0,00	0,00	0,00
122000	4462000 Sonstige Erträge	0,00 I	256,62	256,62	100,00	256,62	156,62	0,00	0,00

Mandant 1 Amt Lensahn

Haushaltsjahr

2023

Planablaufvergleich

Produkt / Konto	textliche Bezeichnung	Haushalts- ermächtigungen vom Vorjahr I = insgesamt A = in Abgang	gebuchte Beträge	in Bewirt- schaftung eingetragen (Zahlungsbele	Haushaltsans. gesamt (urspr. Ansatz + evtl. Nach- träge)	Rechnungserg.	Differenz Rechn.Ergeb. ./. HH-Ansatz ges.	üpl./apl. bewilligt oder unecht gedeckt	Haushaltser- mächtigungen in das Nachjahr
		6 / 7 / 8 -	9 -	11-	12-	13-	14 -	15 -	16 -
122000	4488000 Erstattung Mieten	0,00 I	0,00	0,00	13.000,00	0,00	13.000,00-	0,00	0,00
122000	4561000 Bußgelder	0,00 I	0,00	0,00	100,00	0,00	100,00-	0,00	0,00
122000	4583200 Periodenfremder Ertrag aus abgeschriebenen Forderungen	0,00 I	0,00	0,00	0,00	0,00	0,00	0,00	0,00
122000	4618000 Zinsen Darlehen Obdachlose	0,00 I	0,00	0,00	0,00	0,00	0,00	0,00	0,00
122000	5231000 Mieten	0,00 I	285,60	285,60	15.000,00	285,60	14.714,40-	0,00	0,00
122000	5262000 Aus- und Fortbildung	0,00 I	1.516,27	1.516,27	1.000,00	1.516,27	516,27	0,00	0,00
122000	5291000 Leistungen Schornsteinfegerhandwerk	0,00 I	0,00	0,00	500,00	0,00	500,00-	0,00	0,00

Mandant 1 Amt Lensahn

Haushaltsjahr 2023

Planablaufvergleich

Produkt / Konto	textliche Bezeichnung	Haushalts- ermächtigungen vom Vorjahr	gebuchte Beträge	in Bewirt- schaftung eingetragen	Haushaltsans. gesamt	Rechnungserg.	Differenz Rechn.Ergeb. ./. HH-Ansatz ges.	üpl./apl. bewilligt oder unecht gedeckt	Haushaltser- mächtigungen in das Nachjahr
		I = insgesamt A = in Abgang		(Zahlungsbele	(urspr. Ansatz + evtl. Nach- träge)	= Spalte 11 + Spalte 16 ./. Abgänge auf KR und Ermäch- tigungsüber- tragungen (8)			
		6 / 7 / 8 -	9 -	11-	12-	13-	14 -	15 -	16 -
122000	5291900 Durchführung von ordnungsbehördlichen Maßnahmen	0,00 I	8.781,62	8.781,62	11.500,00	8.781,62	2.718,38-	0,00	0,00
122000	5291901 Unterbringung von Obdachlosen	0,00 I	0,00	0,00	0,00	0,00	0,00	0,00	0,00
122000	5318000 Zuschüsse an Vereine und Verbände	0,00 I	250,00	250,00	0,00	250,00	250,00	0,00	0,00
122000	5429001 Mitgliedsbeiträge	0,00 I	296,00	296,00	500,00	296,00	204,00-	0,00	0,00
122000	5431100 Bücher	0,00 I	59,90	59,90	400,00	59,90	340,10-	0,00	0,00
122000	5431400 Reisekosten für Hauptamtler	0,00 I	329,20	329,20	400,00	329,20	70,80-	0,00	0,00
122000	5431700 EDV-Kosten	0,00 I	2.519,98	2.519,98	9.000,00	2.519,98	6.480,02-	0,00	0,00

Mandant 1 Amt Lensahn

Haushaltsjahr

2023

Planablaufvergleich

Produkt / Konto	textliche Bezeichnung	Haushalts- ermächtigungen vom Vorjahr	gebuchte Beträge	in Bewirt- schaftung eingetragen	Haushaltsans. gesamt	Rechnungserg.	Differenz Rechn.Ergeb. ./. HH-Ansatz ges.	üpl./apl. bewilligt oder unecht gedeckt	Haushaltser- mächtigungen in das Nachjahr
		I = insgesamt A = in Abgang		(Zahlungsbele	(urspr. Ansatz + evtl. Nach- träge)	= Spalte 11 + Spalte 16 ./. Abgänge auf KR und Ermäch- tigungsüber- tragungen (8)			
		6 / 7 / 8 -	9 -	11-	12-	13-	14 -	15 -	16 -
122000	5431800 Vordrucke	0,00 I	0,00	0,00	200,00	0,00	200,00-	0,00	0,00
122000	5452009 Personalkostenerstattung an die Gemeinde Lensahn	0,00 I	174.380,54	174.380,54	184.500,00	174.380,54	10.119,46-	0,00	0,00
122000	5473100 Einstellung in EWB	0,00 I	0,00	0,00	0,00	0,00	0,00	0,00	0,00
122000	5711000 Abschreibungen auf Sachanlagen	0,00 I	111,27	111,27	0,00	111,27	111,27	0,00	0,00
122000	5731000 Abschreibungen auf Umlaufvermögen	0,00 I	0,00	0,00	0,00	0,00	0,00	0,00	0,00
122000	5811910 Sachkosten für einen Arbeitsplatz in der Verwaltung	0,00 I	11.300,00	11.300,00	11.300,00	11.300,00	0,00	0,00	0,00
122000	5811911 Sachkosten für den EDV-Einsatz in der Verwaltung	0,00 I	9.000,00	9.000,00	9.000,00	9.000,00	0,00	0,00	0,00

Mandant 1 Amt Lensahn

Haushaltsjahr 2023

Planablaufvergleich

Produkt / Konto	textliche Bezeichnung	Haushalts- ermächtigungen vom Vorjahr I = insgesamt A = in Abgang	gebuchte Beträge	in Bewirt- schaftung eingetragen (Zahlungsbele	Haushaltsans. gesamt (urspr. Ansatz + evtl. Nach- träge)	Rechnungserg.	Differenz Rechn.Ergeb. ./. HH-Ansatz ges.	üpl./apl. bewilligt oder unecht gedeckt	Haushaltser- mächtigungen in das Nachjahr
		6 / 7 / 8 -	9 -	11-	12-	13-	14 -	15 -	16 -
122001	4141001 Integrationspauschale	0,00 I	91.740,66	91.740,66	25.000,00	91.740,66	66.740,66	0,00	0,00
122001	4161000 Erträge aus der Auflösung von Sonderposten aus Zuschüssen	0,00 I	0,00	0,00	0,00	0,00	0,00	0,00	0,00
122001	4162000 Erträge aus der Auflösung von Sonderposten aus Zuweisungen	0,00 I	0,00	0,00	0,00	0,00	0,00	0,00	0,00
122001	4211000 Erstattungen Volkshochschule	0,00 I	0,00	0,00	0,00	0,00	0,00	0,00	0,00
122001	4411000 Mieten und Nutzungschädigungen	0,00 I	294.685,20	294.685,20	180.000,00	294.685,20	114.685,20	6.147,46	0,00
122001	4462000 Sonstige Erträge	0,00 I	56.293,00	56.293,00	20.000,00	56.293,00	36.293,00	2.000,00	0,00
122001	4462001 Spenden	0,00 I	0,00	0,00	0,00	0,00	0,00	0,00	0,00

Mandant 1 Amt Lensahn

Haushaltsjahr 2023

Planablaufvergleich

Produkt / Konto	textliche Bezeichnung	Haushalts- ermächtigungen vom Vorjahr	gebuchte Beträge	in Bewirt- schaftung eingetragen	Haushaltsans. gesamt	Rechnungserg.	Differenz Rechn.Ergeb. ./. HH-Ansatz ges.	üpl./apl. bewilligt oder unecht gedeckt	Haushaltser- mächtigungen in das Nachjahr
		I = insgesamt A = in Abgang		(Zahlungsbele	(urspr. Ansatz + evtl. Nach- träge)	= Spalte 11 + Spalte 16 ./. Abgänge auf KR und Ermäch- tigungsüber- tragungen (8)			
		6 / 7 / 8 -	9 -	11-	12-	13-	14 -	15 -	16 -
122001	4541000 Erträge aus der Veräußer. von Gru.stücken u. Gebäu	0,00 I	0,00	0,00	0,00	0,00	0,00	0,00	0,00
122001	5211000 Unterhaltung Grundstück und bauliche Anlagen	0,00 I	8.102,41	8.102,41	10.000,00	8.102,41	1.897,59-	0,00	0,00
122001	5231000 Mieten und Nutzungsentschädigungen	0,00 I	131.524,94	131.524,94	130.000,00	131.524,94	1.524,94	2.000,00	0,00
122001	5241000 Bewirtschaftungskosten	0,00 I	145.098,45	145.098,45	125.000,00	145.098,45	20.098,45	6.000,00	0,00
122001	5251000 Fahrzeughaltung	0,00 I	58,82	58,82	500,00	58,82	441,18-	0,00	0,00
122001	5262000 Aus- und Fortbildung	0,00 I	0,00	0,00	500,00	0,00	500,00-	0,00	0,00
122001	5271000 Unterhaltung Gerät und Ausrüstung	0,00 I	28,85	28,85	1.000,00	28,85	971,15-	0,00	0,00

Mandant 1 Amt Lensahn

Haushaltsjahr 2023

Planablaufvergleich

Produkt / Konto	textliche Bezeichnung	Haushalts- ermächtigungen vom Vorjahr	gebuchte Beträge	in Bewirt- schaftung eingetragen	Haushaltsans. gesamt	Rechnungserg.	Differenz Rechn.Ergeb. ./. HH-Ansatz ges.	üpl./apl. bewilligt oder unecht gedeckt	Haushaltser- mächtigungen in das Nachjahr
		I = insgesamt A = in Abgang		(Zahlungsbele	(urspr. Ansatz + evtl. Nach- träge)	= Spalte 11 + Spalte 16 ./. Abgänge auf KR und Ermäch- tigungsüber- tragungen (8)			
		6 / 7 / 8 -	9 -	11-	12-	13-	14 -	15 -	16 -
122001	5421000 Aufwandsentschädigungen	0,00 I	100,00	100,00	0,00	100,00	100,00	100,00	0,00
122001	5421002 Reisekosten für Ehrenamtler	0,00 I	0,00	0,00	500,00	0,00	500,00-	0,00	0,00
122001	5431400 Reisekosten für Hauptamtler	0,00 I	1.066,73	1.066,73	1.000,00	1.066,73	66,73	44,46	0,00
122001	5431600 Geschäftsaufwendungen	0,00 I	606,56	606,56	500,00	606,56	106,56	3,00	0,00
122001	5431622 Integrationsaufwendungen	0,00 I	0,00	0,00	5.000,00	0,00	5.000,00-	0,00	0,00
122001	5452009 Personalkostenerstattung an die Gemeinde Lensahn	0,00 I	101.103,34	101.103,34	67.500,00	101.103,34	33.603,34	0,00	0,00
122001	5471000 Wertveränderungen bei Sachanlagen	0,00 I	0,00	0,00	0,00	0,00	0,00	0,00	0,00

Mandant 1 Amt Lensahn

Haushaltsjahr

2023

Planablaufvergleich

Produkt / Konto	textliche Bezeichnung	Haushalts- ermächtigungen vom Vorjahr I = insgesamt A = in Abgang	gebuchte Beträge	in Bewirt- schaftung eingetragen (Zahlungsbele	Haushaltsans. gesamt (urspr. Ansatz + evtl. Nach- träge)	Rechnungserg.	Differenz Rechn.Ergeb. ./. HH-Ansatz ges.	üpl./apl. bewilligt oder unecht gedeckt	Haushaltser- mächtigungen in das Nachjahr
		6 / 7 / 8 -	9 -	11-	12-	13-	14 -	15 -	16 -
122001	5711000 Abschreibungen auf Sachanlagen	0,00 I	481,26	481,26	500,00	481,26	18,74-	0,00	0,00
122001	5711200 Abschreibungen Sammelposten	0,00 I	301,42	301,42	400,00	301,42	98,58-	0,00	0,00
122200	4311000 Verwaltungsgebühren	0,00 I	82.692,61	82.692,61	65.000,00	82.692,61	17.692,61	6.280,76	0,00
122200	4462000 Sonstige Erträge	0,00 I	0,00	0,00	100,00	0,00	100,00-	0,00	0,00
122200	4561000 Bußgelder	0,00 I	0,00	0,00	0,00	0,00	0,00	0,00	0,00
122200	5262000 Aus- und Fortbildung	0,00 I	3.993,96	3.993,96	4.500,00	3.993,96	506,04-	0,00	0,00
122200	5431100 Bücher	0,00 I	0,00	0,00	0,00	0,00	0,00	0,00	0,00

Mandant 1 Amt Lensahn

Haushaltsjahr 2023

Planablaufvergleich

Produkt / Konto	textliche Bezeichnung	Haushalts- ermächtigungen vom Vorjahr	gebuchte Beträge	in Bewirt- schaftung eingetragen	Haushaltsans. gesamt	Rechnungserg.	Differenz Rechn.Ergeb. ./. HH-Ansatz ges.	üpl./apl. bewilligt oder unecht gedeckt	Haushaltser- mächtigungen in das Nachjahr
		I = insgesamt A = in Abgang		(Zahlungsbele	(urspr. Ansatz + evtl. Nach- träge)	= Spalte 11 + Spalte 16 ./. Abgänge auf KR und Ermäch- tigungsüber- tragungen (8)			
		6 / 7 / 8 -	9 -	11-	12-	13-	14 -	15 -	16 -
122200	5431400 Reisekosten für Hauptamtler	0,00 I	147,89	147,89	400,00	147,89	252,11-	0,00	0,00
122200	5431605 Geschäftsaufwendungen für das Personenstandswesen	0,00 I	3.836,98	3.836,98	4.000,00	3.836,98	163,02-	0,00	0,00
122200	5431700 EDV-Kosten	0,00 I	13.443,83	13.443,83	11.900,00	13.443,83	1.543,83	11.500,00	0,00
122200	5431800 Vordrucke	0,00 I	628,05	628,05	500,00	628,05	128,05	0,00	0,00
122200	5450000 Beschaffung von Reisepässen und Bundespersonalausweisen	0,00 I	34.875,03	34.875,03	31.100,00	34.875,03	3.775,03	3.076,64	0,00
122200	5450001 Gebührenanteile für Führungszeugnisse	0,00 I	5.186,04	5.186,04	2.800,00	5.186,04	2.386,04	3.204,12	0,00
122200	5452009 Personalkostenerstattung an die Gemeinde Lensahn	0,00 I	122.393,05	122.393,05	127.700,00	122.393,05	5.306,95-	0,00	0,00

Mandant 1 Amt Lensahn

Haushaltsjahr 2023

Planablaufvergleich

Produkt / Konto	textliche Bezeichnung	Haushalts- ermächtigungen vom Vorjahr	gebuchte Beträge	in Bewirt- schaftung eingetragen	Haushaltsans. gesamt	Rechnungserg.	Differenz Rechn.Ergeb. ./. HH-Ansatz ges.	üpl./apl. bewilligt oder unecht gedeckt	Haushaltser- mächtigungen in das Nachjahr
		I = insgesamt A = in Abgang		(Zahlungsbele	(urspr. Ansatz + evtl. Nach- träge)	= Spalte 11 + Spalte 16 ./. Abgänge auf KR und Ermäch- tigungsüber- tragungen (8)			
		6 / 7 / 8 -	9 -	11 -	12 -	13 -	14 -	15 -	16 -
122200	5731000 Abschreibungen auf Umlaufvermögen	0,00 I	0,00	0,00	0,00	0,00	0,00	0,00	0,00
122200	5811910 Sachkosten für einen Arbeitsplatz in der Verwaltung	0,00 I	7.800,00	7.800,00	7.800,00	7.800,00	0,00	0,00	0,00
122200	5811911 Sachkosten für den EDV-Einsatz in der Verwaltung	0,00 I	17.500,00	17.500,00	17.500,00	17.500,00	0,00	0,00	0,00
126000	4161000 Erträge aus der Auflösung von Sonderposten aus Zuschüssen	0,00 I	1.011,18	1.011,18	2.000,00	1.011,18	988,82-	0,00	0,00
126000	4162000 Erträge aus der Auflösung von Sonderposten aus Zuweisungen	0,00 I	41,16	41,16	0,00	41,16	41,16	0,00	0,00
126000	4462000 Sonstige Erträge	0,00 I	96,00	96,00	100,00	96,00	4,00-	0,00	0,00
126000	4482001 Anteil der Gemeinden am Truppmannlehrgang	0,00 I	0,00	0,00	2.000,00	0,00	2.000,00-	0,00	0,00

Mandant 1 Amt Lensahn

Haushaltsjahr 2023

Planablaufvergleich

Produkt / Konto	textliche Bezeichnung	Haushalts-ermächtigungen vom Vorjahr I = insgesamt A = in Abgang	gebuchte Beträge	in Bewirt-schaftung eingetragen (Zahlungsbele	Haushaltsans.gesamt (urspr. Ansatz + evtl. Nach-träge)	Rechnungserg. = Spalte 11 + Spalte 16 ./. Abgänge auf KR und Ermäch-tigungsüber-tragungen (8)	Differenz Rechn.Ergeb. ./.. HH-Ansatz ges.	üpl./apl. bewilligt oder unecht gedeckt	Haushaltser-mächtigungen in das Nachjahr
		6 / 7 / 8 -	9 -	11-	12-	13-	14 -	15 -	16 -
126000	5251000 Fahrzeughaltung	0,00 I	944,29	944,29	800,00	944,29	144,29	0,00	0,00
126000	5261000 Dienst- und Schutzkleidung	0,00 I	0,00	0,00	500,00	0,00	500,00-	0,00	0,00
126000	5262000 Aus- und Fortbildung	0,00 I	250,94	250,94	1.000,00	250,94	749,06-	325,00-	0,00
126000	5262001 Truppmannlehrgang	0,00 I	2.823,40	2.823,40	2.000,00	2.823,40	823,40	1.000,00-	0,00
126000	5262002 Durchführung von Übungen	0,00 I	0,00	0,00	500,00	0,00	500,00-	500,00-	0,00
126000	5271000 Unterhaltung Gerät und Ausrüstung	0,00 I	0,00	0,00	2.000,00	0,00	2.000,00-	1.000,00-	0,00
126000	5291000 Repräsentationskosten	0,00 I	13.609,41	13.609,41	10.000,00	13.609,41	3.609,41	3.610,00	0,00

Mandant 1 Amt Lensahn

Haushaltsjahr

2023

Planablaufvergleich

Produkt / Konto	textliche Bezeichnung	Haushalts- ermächtigungen vom Vorjahr	gebuchte Beträge	in Bewirt- schaftung eingetragen	Haushaltsans. gesamt	Rechnungserg.	Differenz Rechn.Ergeb. ./. HH-Ansatz ges.	üpl./apl. bewilligt oder unecht gedeckt	Haushaltser- mächtigungen in das Nachjahr
		I = insgesamt A = in Abgang		(Zahlungsbele	(urspr. Ansatz + evtl. Nach- träge)	= Spalte 11 + Spalte 16 ./. Abgänge auf KR und Ermäch- tigungsüber- tragungen (8)			
		6 / 7 / 8 -	9 -	11-	12-	13-	14 -	15 -	16 -
126000	5421000 Aufwandsentschädigung	0,00 I	5.050,56	5.050,56	6.300,00	5.050,56	1.249,44-	0,00	0,00
126000	5421002 Reisekosten für Ehrenamtler	0,00 I	0,00	0,00	400,00	0,00	400,00-	0,00	0,00
126000	5431100 Bücher	0,00 I	169,60	169,60	200,00	169,60	30,40-	0,00	0,00
126000	5431400 Reisekosten für Hauptamtler	0,00 I	19,55	19,55	100,00	19,55	80,45-	0,00	0,00
126000	5431600 Geschäftsaufwendungen	0,00 I	1.526,30	1.526,30	1.900,00	1.526,30	373,70-	785,00-	0,00
126000	5431607 Kauf von Geburtspräsenten	0,00 I	0,00	0,00	200,00	0,00	200,00-	0,00	0,00
126000	5431800 Vordrucke	0,00 I	0,00	0,00	100,00	0,00	100,00-	0,00	0,00

Mandant 1 Amt Lensahn

Haushaltsjahr 2023

Planablaufvergleich

Produkt / Konto	textliche Bezeichnung	Haushalts- ermächtigungen vom Vorjahr I = insgesamt A = in Abgang	gebuchte Beträge	in Bewirt- schaftung eingetragen (Zahlungsbele	Haushaltsans. gesamt (urspr. Ansatz + evtl. Nach- träge)	Rechnungserg.	Differenz Rechn.Ergeb. ./. HH-Ansatz ges.	üpl./apl. bewilligt oder unecht gedeckt	Haushaltser- mächtigungen in das Nachjahr
		6 / 7 / 8 -	9 -	11-	12-	13-	14 -	15 -	16 -
126000	5452009 Personalkostenerstattung an die Gemeinde Lensahn	0,00 I	53.275,74	53.275,74	12.000,00	53.275,74	41.275,74	0,00	0,00
126000	5711000 Abschreibungen auf Sachanlagen	0,00 I	2.325,18	2.325,18	1.100,00	2.325,18	1.225,18	0,00	0,00
126000	5711200 Abschreibungen Sammelposten	0,00 I	1.003,44	1.003,44	500,00	1.003,44	503,44	0,00	0,00
126000	5811910 Sachkosten für einen Arbeitsplatz in der Verwaltung	0,00 I	1.000,00	1.000,00	1.000,00	1.000,00	0,00	0,00	0,00
126000	5811911 Sachkosten für den EDV-Einsatz in der Verwaltung	0,00 I	1.000,00	1.000,00	1.000,00	1.000,00	0,00	0,00	0,00
218200	4141001 Zuweisungen u. Zuschüsse für lfd. Zwecke vom Land	0,00 I	60.148,78	60.148,78	50.000,00	60.148,78	10.148,78	0,00	0,00
218200	4141002 Zuweisungen u. Zuschüsse für Hygienem. Corona vom Land	0,00 I	0,00	0,00	0,00	0,00	0,00	0,00	0,00

Mandant 1 Amt Lensahn

Haushaltsjahr

2023

Planablaufvergleich

Produkt / Konto	textliche Bezeichnung	Haushalts- ermächtigungen vom Vorjahr	gebuchte Beträge	in Bewirt- schaftung eingetragen	Haushaltsans. gesamt	Rechnungserg.	Differenz Rechn.Ergeb. ./. HH-Ansatz ges.	üpl./apl. bewilligt oder unecht gedeckt	Haushaltser- mächtigungen in das Nachjahr
		I = insgesamt A = in Abgang		(Zahlungsbele	(urspr. Ansatz + evtl. Nach- träge)	= Spalte 11 + Spalte 16 ./. Abgänge auf KR und Ermäch- tigungsüber- tragungen (8)			
		6 / 7 / 8 -	9 -	11-	12-	13-	14 -	15 -	16 -
218200	4142900 Schulumlage nach § 56 Schulgesetz	0,00 I	1.681.200,00	1.681.200,00	1.681.200,00	1.681.200,00	0,00	0,00	0,00
218200	4142901 Zuweisung von der Gemeinde Lensahn aus übergemeindlichen Mitteln	0,00 I	382.861,00	382.861,00	338.200,00	382.861,00	44.661,00	30.000,00	0,00
218200	4148000 Sonstige Spenden	0,00 I	250,00	250,00	100,00	250,00	150,00	0,00	0,00
218200	4148001 Spenden Soziale Insel	0,00 I	0,00	0,00	100,00	0,00	100,00-	0,00	0,00
218200	4161000 Erträge aus der Auflösung von Sonderposten aus Zuschüssen	0,00 I	2.327,11	2.327,11	1.800,00	2.327,11	527,11	0,00	0,00
218200	4162000 Erträge aus der Auflösung von Sonderposten aus Zuweisungen	0,00 I	69.536,94	69.536,94	124.000,00	69.536,94	54.463,06-	0,00	0,00
218200	4411000 Mieten	0,00 I	991,00	991,00	1.200,00	991,00	209,00-	0,00	0,00

Mandant 1 Amt Lensahn

Haushaltsjahr 2023

Planablaufvergleich

Produkt / Konto	textliche Bezeichnung	Haushalts-ermächtigungen vom Vorjahr I = insgesamt A = in Abgang	gebuchte Beträge	in Bewirt-schaftung eingetragen (Zahlungsbele	Haushaltsans.gesamt (urspr. Ansatz + evtl. Nach-träge)	Rechnungserg. = Spalte 11 + Spalte 16 ./. Abgänge auf KR und Ermäch-tigungsüber-tragungen (8)	Differenz Rechn.Ergeb. ./.. HH-Ansatz ges.	üpl./apl. bewilligt oder unecht gedeckt	Haushaltser-mächtigungen in das Nachjahr
		6 / 7 / 8 -	9 -	11-	12-	13-	14 -	15 -	16 -
218200	4421900 Verkaufserlöse Mensa	0,00 I	49.064,79	49.064,79	45.700,00	49.064,79	3.364,79	0,00	0,00
218200	4462000 Sonstige Erträge	0,00 I	36.558,80	36.558,80	500,00	36.558,80	36.058,80	0,00	0,00
218200	4482000 Schulkostenbeiträge nach § 111 Schulgesetz	0,00 I	112.893,42	112.893,42	97.200,00	112.893,42	15.693,42	0,00	0,00
218200	4482009 Personalkostenerstattung von der Gemeinde Lensahn	0,00 I	0,00	0,00	100,00	0,00	100,00-	0,00	0,00
218200	4487002 Versicherungsschäden	0,00 I	43.444,17	43.444,17	5.000,00	43.444,17	38.444,17	0,00	0,00
218200	4488002 Ferienbetreuung	0,00 I	1.801,00	1.801,00	0,00	1.801,00	1.801,00	0,00	0,00
218200	4488900 Lernmittlererstattungen	0,00 I	12.772,14	12.772,14	5.100,00	12.772,14	7.672,14	0,00	0,00

Mandant 1 Amt Lensahn

Haushaltsjahr

2023

Planablaufvergleich

Produkt / Konto	textliche Bezeichnung	Haushalts- ermächtigungen vom Vorjahr	gebuchte Beträge	in Bewirt- schaftung eingetragen	Haushaltsans. gesamt	Rechnungserg.	Differenz Rechn.Ergeb. ./ HH-Ansatz ges.	üpl./apl. bewilligt oder unecht gedeckt	Haushaltser- mächtigungen in das Nachjahr
		I = insgesamt A = in Abgang		(Zahlungsbele	(urspr. Ansatz + evtl. Nach- träge)	= Spalte 11 + Spalte 16 ./. Abgänge auf KR und Ermäch- tigungsüber- tragungen (8)			
		6 / 7 / 8 -	9 -	11-	12-	13-	14 -	15 -	16 -
218200	4488901 Eigenanteil der Schülerinnen und Schüler am Kochunterricht	0,00 I	1.548,00	1.548,00	1.500,00	1.548,00	48,00	0,00	0,00
218200	4542000 Verkauf Geräte und Ausrüstung mit einem Anschaffungswert über 1.000 EUR	0,00 I	0,00	0,00	0,00	0,00	0,00	0,00	0,00
218200	4811904 Förderung von Vereinen	0,00 I	3.000,00	3.000,00	3.000,00	3.000,00	0,00	0,00	0,00
218200	5211000 Unterhaltung Grundstück und bauliche Anlagen	0,00 I	137.438,24	137.438,24	110.000,00	137.438,24	27.438,24	0,00	0,00
218200	5211002 Versicherungsschäden	0,00 I	38.383,51	38.383,51	5.000,00	38.383,51	33.383,51	0,00	0,00
218200	5211902 Sanierungsarbeiten	0,00 I	161.159,44	161.159,44	130.000,00	161.159,44	31.159,44	31.159,44	0,00
218200	5211999 Versicherungsschaden Heizung 2013	0,00 I	0,00	0,00	0,00	0,00	0,00	0,00	0,00

Mandant 1 Amt Lensahn

Haushaltsjahr 2023

Planablaufvergleich

Produkt / Konto	textliche Bezeichnung	Haushalts- ermächtigungen vom Vorjahr	gebuchte Beträge	in Bewirt- schaftung eingetragen	Haushaltsans. gesamt	Rechnungserg.	Differenz Rechn.Ergeb. ./. HH-Ansatz ges.	üpl./apl. bewilligt oder unecht gedeckt	Haushaltser- mächtigungen in das Nachjahr
		I = insgesamt A = in Abgang		(Zahlungsbele	(urspr. Ansatz + evtl. Nach- träge)	= Spalte 11 + Spalte 16 ./. Abgänge auf KR und Ermäch- tigungsüber- tragungen (8)			
		6 / 7 / 8 -	9 -	11-	12-	13-	14 -	15 -	16 -
218200	5241000 Bewirtschaftungskosten	0,00 I	310.799,05	310.799,05	653.600,00	310.799,05	342.800,95-	1.159,44-	0,00
218200	5241001 Reinigungskosten	0,00 I	112.458,92	112.458,92	127.500,00	112.458,92	15.041,08-	0,00	0,00
218200	5262000 Aus- und Fortbildung	0,00 I	0,00	0,00	500,00	0,00	500,00-	0,00	0,00
218200	5271000 Unterhaltung Gerät und Ausrüstung	0,00 I	9.217,69	9.217,69	15.000,00	9.217,69	5.782,31-	0,00	0,00
218200	5271003 Unterhaltung der Sportgeräte in der kleinen Turnhalle	0,00 I	99,96	99,96	1.000,00	99,96	900,04-	0,00	0,00
218200	5271006 Erwerb Möbel unter 250 EUR	0,00 I	42.897,35	42.897,35	13.500,00	42.897,35	29.397,35	0,00	0,00
218200	5271903 Sachaufwendungen für die Mensa	0,00 I	57.873,05	57.873,05	35.000,00	57.873,05	22.873,05	0,00	0,00

Mandant 1 Amt Lensahn

Haushaltsjahr

2023

Planablaufvergleich

Produkt / Konto	textliche Bezeichnung	Haushalts- ermächtigungen vom Vorjahr	gebuchte Beträge	in Bewirt- schaftung eingetragen	Haushaltsans. gesamt	Rechnungserg.	Differenz Rechn.Ergeb. ./. HH-Ansatz ges.	üpl./apl. bewilligt oder unecht gedeckt	Haushaltser- mächtigungen in das Nachjahr
		I = insgesamt A = in Abgang		(Zahlungsbele	(urspr. Ansatz + evtl. Nach- träge)	= Spalte 11 + Spalte 16 ./. Abgänge auf KR und Ermäch- tigungsüber- tragungen (8)			
		6 / 7 / 8 -	9 -	11-	12-	13-	14 -	15 -	16 -
218200	5271904 Sachaufwendungen für die Ganztagschule	0,00 I	13.552,24	13.552,24	16.000,00	13.552,24	2.447,76-	0,00	0,00
218200	5291003 Lehr- und Unterrichtsmittel	0,00 I	64.377,97	64.377,97	55.000,00	64.377,97	9.377,97	0,00	0,00
218200	5291006 Aufwendungen für Schulleiternbeirat	0,00 I	0,00	0,00	200,00	0,00	200,00-	0,00	0,00
218200	5291999 Sonderaufwendungen infolge Corona	0,00 I	0,00	0,00	100,00	0,00	100,00-	0,00	0,00
218200	5318000 Zuschuss Förderverein Personalkosten Bücherei	0,00 I	3.600,00	3.600,00	3.600,00	3.600,00	0,00	0,00	0,00
218200	5372003 Anteil an der Schülerbeförderung	0,00 I	93.082,11	93.082,11	100.000,00	93.082,11	6.917,89-	0,00	0,00
218200	5431000 Bürobedarf	0,00 I	3.375,54	3.375,54	3.500,00	3.375,54	124,46-	0,00	0,00

Mandant 1 Amt Lensahn

Haushaltsjahr 2023

Planablaufvergleich

Produkt / Konto	textliche Bezeichnung	Haushalts- ermächtigungen vom Vorjahr	gebuchte Beträge	in Bewirt- schaftung eingetragen	Haushaltsans. gesamt	Rechnungserg.	Differenz Rechn.Ergeb. ./. HH-Ansatz ges.	üpl./apl. bewilligt oder unecht gedeckt	Haushaltser- mächtigungen in das Nachjahr
		I = insgesamt A = in Abgang		(Zahlungsbele	(urspr. Ansatz + evtl. Nach- träge)	= Spalte 11 + Spalte 16 ./. Abgänge auf KR und Ermäch- tigungsüber- tragungen (8)			
		6 / 7 / 8 -	9 -	11-	12-	13-	14 -	15 -	16 -
218200	5431101 Erweiterung und Aktualisierung des Medienbestandes	0,00 I	864,66	864,66	1.000,00	864,66	135,34-	0,00	0,00
218200	5431201 Fernmeldegebühren	0,00 I	2.959,12	2.959,12	3.200,00	2.959,12	240,88-	0,00	0,00
218200	5431202 Porto- und Zustellgebühren	0,00 I	455,35	455,35	2.000,00	455,35	1.544,65-	0,00	0,00
218200	5431400 Reisekosten für Hauptamtler	0,00 I	464,40	464,40	700,00	464,40	235,60-	0,00	0,00
218200	5431600 Geschäftsaufwendungen	0,00 I	17.581,91	17.581,91	15.000,00	17.581,91	2.581,91	0,00	0,00
218200	5431601 Spenden "Soziale Insel"	0,00 I	0,00	0,00	100,00	0,00	100,00-	0,00	0,00
218200	5431602 Förderung "Soziale Insel"	0,00 I	838,85	838,85	4.500,00	838,85	3.661,15-	0,00	0,00

Mandant 1 Amt Lensahn

Haushaltsjahr

2023

Planablaufvergleich

Produkt / Konto	textliche Bezeichnung	Haushalts- ermächtigungen vom Vorjahr	gebuchte Beträge	in Bewirt- schaftung eingetragen	Haushaltsans. gesamt	Rechnungserg.	Differenz Rechn.Ergeb. ./. HH-Ansatz ges.	üpl./apl. bewilligt oder unecht gedeckt	Haushaltser- mächtigungen in das Nachjahr
		I = insgesamt A = in Abgang		(Zahlungsbele	(urspr. Ansatz + evtl. Nach- träge)	= Spalte 11 + Spalte 16 ./. Abgänge auf KR und Ermäch- tigungsüber- tragungen (8)			
		6 / 7 / 8 -	9 -	11-	12-	13-	14 -	15 -	16 -
218200	5431610 Aufwendungen Schulsozialarbeit	0,00 I	464,09	464,09	2.000,00	464,09	1.535,91-	0,00	0,00
218200	5441000 Steuern und Versicherungen	0,00 I	64.694,89	64.694,89	62.000,00	64.694,89	2.694,89	0,00	0,00
218200	5452009 Personalkostenerstattung an die Gemeinde Lensahn	0,00 I	457.100,26	457.100,26	589.900,00	457.100,26	132.799,74-	0,00	0,00
218200	5452905 Nutzung der Sportanlagen der Gemeinde Lensahn	0,00 I	41.313,82	41.313,82	62.500,00	41.313,82	21.186,18-	0,00	0,00
218200	5471000 Wertveränderungen bei Sachanlagen	0,00 I	10,00	10,00	0,00	10,00	10,00	0,00	0,00
218200	5711000 Abschreibungen auf Sachanlagen	0,00 I	186.884,45	186.884,45	156.000,00	186.884,45	30.884,45	0,00	0,00
218200	5711200 Abschreibungen Sammelposten	0,00 I	31.670,16	31.670,16	17.100,00	31.670,16	14.570,16	0,00	0,00

Mandant 1 Amt Lensahn

Haushaltsjahr 2023

Planablaufvergleich

Produkt / Konto	textliche Bezeichnung	Haushalts- ermächtigungen vom Vorjahr	gebuchte Beträge	in Bewirt- schaftung eingetragen	Haushaltsans. gesamt	Rechnungserg.	Differenz Rechn.Ergeb. ./. HH-Ansatz ges.	üpl./apl. bewilligt oder unecht gedeckt	Haushaltser- mächtigungen in das Nachjahr
		I = insgesamt A = in Abgang		(Zahlungsbele	(urspr. Ansatz + evtl. Nach- träge)	= Spalte 11 + Spalte 16 ./. Abgänge auf KR und Ermäch- tigungsüber- tragungen (8)			
		6 / 7 / 8 -	9 -	11-	12-	13-	14 -	15 -	16 -
218200	5811903 Nutzung der Sportanlagen des Amtes Lensahn	0,00 I	42.828,34	42.828,34	69.100,00	42.828,34	26.271,66-	0,00	0,00
218200	5811911 Sachkosten für den EDV-Einsatz in der Verwaltung	0,00 I	2.500,00	2.500,00	2.500,00	2.500,00	0,00	0,00	0,00
218201	4161000 Erträge aus der Auflösung von Sonderposten aus Zuschüssen	0,00 I	0,00	0,00	0,00	0,00	0,00	0,00	0,00
218201	4321000 Benutzungsgebühren	0,00 I	0,00	0,00	0,00	0,00	0,00	0,00	0,00
218201	5431600 Geschäftsaufwendungen	0,00 I	0,00	0,00	0,00	0,00	0,00	0,00	0,00
218201	5431604 Honorar für Kräfte der Kreismusikschule	0,00 I	0,00	0,00	0,00	0,00	0,00	0,00	0,00
218201	5431611 Nutzung Musikinstrumente Förderverein	0,00 I	0,00	0,00	0,00	0,00	0,00	0,00	0,00

Mandant 1 Amt Lensahn

Haushaltsjahr 2023

Planablaufvergleich

Produkt / Konto	textliche Bezeichnung	Haushalts- ermächtigungen vom Vorjahr	gebuchte Beträge	in Bewirt- schaftung eingetragen	Haushaltsans. gesamt	Rechnungserg.	Differenz Rechn.Ergeb. ./. HH-Ansatz ges.	üpl./apl. bewilligt oder unecht gedeckt	Haushaltser- mächtigungen in das Nachjahr
		I = insgesamt A = in Abgang		(Zahlungsbele	(urspr. Ansatz + evtl. Nach- träge)	= Spalte 11 + Spalte 16 ./. Abgänge auf KR und Ermäch- tigungsüber- tragungen (8)			
		6 / 7 / 8 -	9 -	11-	12-	13-	14 -	15 -	16 -
218201	5711000 Abschreibungen auf Sachanlagen	0,00 I	1.205,52	1.205,52	1.300,00	1.205,52	94,48-	0,00	0,00
218201	5711200 Abschreibungen Sammelposten	0,00 I	0,00	0,00	0,00	0,00	0,00	0,00	0,00
241000	4142000 Zuweisung des Kreises gemäß § 114 Schulgesetz	0,00 I	0,00	0,00	0,00	0,00	0,00	0,00	0,00
243000	4482009 Personalkostenerstattung von der Gemeinde Lensahn	0,00 I	0,00	0,00	100,00	0,00	100,00-	0,00	0,00
243000	5262000 Aus- und Fortbildung	0,00 I	0,00	0,00	100,00	0,00	100,00-	0,00	0,00
243000	5431100 Bücher	0,00 I	0,00	0,00	100,00	0,00	100,00-	0,00	0,00
243000	5431400 Reisekosten für Hauptamtler	0,00 I	36,45	36,45	100,00	36,45	63,55-	0,00	0,00

Mandant 1 Amt Lensahn

Haushaltsjahr 2023

Planablaufvergleich

Produkt / Konto	textliche Bezeichnung	Haushalts- ermächtigungen vom Vorjahr I = insgesamt A = in Abgang	gebuchte Beträge	in Bewirt- schaftung eingetragen (Zahlungsbele	Haushaltsans. gesamt (urspr. Ansatz + evtl. Nach- träge)	Rechnungserg.	Differenz Rechn.Ergeb. ./. HH-Ansatz ges.	üpl./apl. bewilligt oder unecht gedeckt	Haushaltser- mächtigungen in das Nachjahr
		6 / 7 / 8 -	9 -	11-	12-	13-	14 -	15 -	16 -
243000	5431800 Vordrucke	0,00 I	0,00	0,00	100,00	0,00	100,00-	0,00	0,00
243000	5452009 Personalkostenerstattung an die Gemeinde Lensahn	0,00 I	52.223,13	52.223,13	91.500,00	52.223,13	39.276,87-	0,00	0,00
243000	5811910 Sachkosten für einen Arbeitsplatz in der Verwaltung	0,00 I	2.500,00	2.500,00	2.500,00	2.500,00	0,00	0,00	0,00
243000	5811911 Sachkosten für den EDV-Einsatz in der Verwaltung	0,00 I	2.000,00	2.000,00	2.000,00	2.000,00	0,00	0,00	0,00
311000	4211000 Erstattungen Kreis Ostholstein	0,00 I	18.673,89	18.673,89	0,00	18.673,89	18.673,89	0,00	0,00
311000	4462000 Sonstige Erträge	0,00 I	3.739,94	3.739,94	100,00	3.739,94	3.639,94	0,00	0,00
311000	4583200 Periodenfremder Ertrag aus abgeschriebenen Forderungen	0,00 I	0,00	0,00	0,00	0,00	0,00	0,00	0,00

Mandant 1 Amt Lensahn

Haushaltsjahr

2023

Planablaufvergleich

Produkt / Konto	textliche Bezeichnung	Haushalts- ermächtigungen vom Vorjahr	gebuchte Beträge	in Bewirt- schaftung eingetragen	Haushaltsans. gesamt	Rechnungserg.	Differenz Rechn.Ergeb. ./. HH-Ansatz ges.	üpl./apl. bewilligt oder unecht gedeckt	Haushaltser- mächtigungen in das Nachjahr
		I = insgesamt A = in Abgang		(Zahlungsbele	(urspr. Ansatz + evtl. Nach- träge)	= Spalte 11 + Spalte 16 ./. Abgänge auf KR und Ermäch- tigungsüber- tragungen (8)			
		6 / 7 / 8 -	9 -	11-	12-	13-	14 -	15 -	16 -
311000	5262000 Aus- und Fortbildung	0,00 I	2.088,90	2.088,90	1.500,00	2.088,90	588,90	0,00	0,00
311000	5431400 Reisekosten für Hauptamtler	0,00 I	278,90	278,90	500,00	278,90	221,10-	0,00	0,00
311000	5452001 Fallpauschale für Bearbeitung im Job- und Leistungszentrum	0,00 I	29.876,69	29.876,69	26.000,00	29.876,69	3.876,69	4.244,49	0,00
311000	5452009 Personalkostenerstattung an die Gemeinde Lensahn	0,00 I	99.092,91	99.092,91	135.300,00	99.092,91	36.207,09-	0,00	0,00
311000	5731000 Abschreibungen auf Umlaufvermögen	0,00 I	0,00	0,00	0,00	0,00	0,00	0,00	0,00
331000	4462000 Sonstige Erträge	0,00 I	0,00	0,00	0,00	0,00	0,00	0,00	0,00
331000	5291001 Seniorenbetreuung	0,00 I	653,59	653,59	600,00	653,59	53,59	0,00	0,00

Mandant 1 Amt Lensahn

Haushaltsjahr 2023

Planablaufvergleich

Produkt / Konto	textliche Bezeichnung	Haushalts- ermächtigungen vom Vorjahr	gebuchte Beträge	in Bewirt- schaftung eingetragen	Haushaltsans. gesamt	Rechnungserg.	Differenz Rechn.Ergeb. ./. HH-Ansatz ges.	üpl./apl. bewilligt oder unecht gedeckt	Haushaltser- mächtigungen in das Nachjahr
		I = insgesamt A = in Abgang		(Zahlungsbele	(urspr. Ansatz + evtl. Nach- träge)	= Spalte 11 + Spalte 16 ./. Abgänge auf KR und Ermäch- tigungsüber- tragungen (8)			
		6 / 7 / 8 -	9 -	11-	12-	13-	14 -	15 -	16 -
331000	5318000 Zuschüsse an Vereine und Verbände	0,00 I	51,13	51,13	300,00	51,13	248,87-	0,00	0,00
331000	5741000 Auflösung gewährter Zuschüsse	0,00 I	86,48	86,48	100,00	86,48	13,52-	0,00	0,00
331000	5811904 Förderung von Vereinen	0,00 I	3.000,00	3.000,00	3.000,00	3.000,00	0,00	0,00	0,00
351000	4462000 Sonstige Erträge	0,00 I	0,00	0,00	100,00	0,00	100,00-	0,00	0,00
351000	4561000 Bußgelder	0,00 I	0,00	0,00	100,00	0,00	100,00-	0,00	0,00
351000	5262000 Aus- und Fortbildung	0,00 I	2.303,00	2.303,00	2.400,00	2.303,00	97,00-	0,00	0,00
351000	5431100 Bücher	0,00 I	0,00	0,00	200,00	0,00	200,00-	0,00	0,00

Mandant 1 Amt Lensahn

Haushaltsjahr

2023

Planablaufvergleich

Produkt / Konto	textliche Bezeichnung	Haushalts- ermächtigungen vom Vorjahr	gebuchte Beträge	in Bewirt- schaftung eingetragen	Haushaltsans. gesamt	Rechnungserg.	Differenz Rechn.Ergeb. ./. HH-Ansatz ges.	üpl./apl. bewilligt oder unecht gedeckt	Haushaltser- mächtigungen in das Nachjahr
		I = insgesamt A = in Abgang		(Zahlungsbele	(urspr. Ansatz + evtl. Nach- träge)	= Spalte 11 + Spalte 16 ./. Abgänge auf KR und Ermäch- tigungsüber- tragungen (8)			
		6 / 7 / 8 -	9 -	11-	12-	13-	14 -	15 -	16 -
351000	5431400 Reisekosten für Hauptamtler	0,00 I	205,68	205,68	200,00	205,68	5,68	0,00	0,00
351000	5431700 EDV-Kosten	0,00 I	7.326,00	7.326,00	11.900,00	7.326,00	4.574,00-	0,00	0,00
351000	5431800 Vordrucke	0,00 I	43,99	43,99	600,00	43,99	556,01-	0,00	0,00
351000	5452009 Personalkostenerstattung an die Gemeinde Lensahn	0,00 I	45.489,46	45.489,46	108.800,00	45.489,46	63.310,54-	0,00	0,00
351000	5731000 Abschreibungen auf Umlaufvermögen	0,00 I	0,00	0,00	0,00	0,00	0,00	0,00	0,00
351000	5811910 Sachkosten für einen Arbeitsplatz in der Verwaltung	0,00 I	3.000,00	3.000,00	3.000,00	3.000,00	0,00	0,00	0,00
351000	5811911 Sachkosten für den EDV-Einsatz in der Verwaltung	0,00 I	3.000,00	3.000,00	3.000,00	3.000,00	0,00	0,00	0,00

Mandant 1 Amt Lensahn

Haushaltsjahr 2023

Planablaufvergleich

Produkt / Konto	textliche Bezeichnung	Haushalts-ermächtigungen vom Vorjahr I = insgesamt A = in Abgang	gebuchte Beträge	in Bewirt-schaftung eingetragen (Zahlungsbele	Haushaltsans.gesamt (urspr. Ansatz + evtl. Nach-träge)	Rechnungserg. = Spalte 11 + Spalte 16 ./. Abgänge auf KR und Ermäch-tigungsüber-tragungen (8)	Differenz Rechn.Ergeb. ./.. HH-Ansatz ges.	üpl./apl. bewilligt oder unecht gedeckt	Haushaltser-mächtigungen in das Nachjahr
		6 / 7 / 8 -	9 -	11-	12-	13-	14 -	15 -	16 -
361100	4141999 Erstattung ausgefallene Elternbeiträge wegen Corona	0,00 I	0,00	0,00	0,00	0,00	0,00	0,00	0,00
361100	4142000 Zuweisung Pauschalfinanzierung/Tagespflege vom Kreis	0,00 I	1.576.349,67	1.576.349,67	1.500.000,00	1.576.349,67	76.349,67	0,00	0,00
361100	4142001 Überschuss Finanzierungsbeitrag aus Kindertagesförderungsgesetz	0,00 I	221.900,00	221.900,00	221.900,00	221.900,00	0,00	0,00	0,00
361100	4142901 Zuweisung von der Gemeinde Lensahn aus übergemeindlichen Mitteln	0,00 I	0,00	0,00	0,00	0,00	0,00	0,00	0,00
361100	4142902 Kindergartenumlage	0,00 I	0,00	0,00	0,00	0,00	0,00	0,00	0,00
361100	4162000 Erträge aus der Auflösung von Sonderposten aus Zuweisungen	0,00 I	4.548,00	4.548,00	9.100,00	4.548,00	4.552,00-	0,00	0,00
361100	4482003 Kostenbeteiligung anderer Gemeinden am Betriebskostenzuschuss	0,00 I	0,00	0,00	0,00	0,00	0,00	0,00	0,00

Mandant 1 Amt Lensahn

Haushaltsjahr

2023

Planablaufvergleich

Produkt / Konto	textliche Bezeichnung	Haushalts- ermächtigungen vom Vorjahr	gebuchte Beträge	in Bewirt- schaftung eingetragen	Haushaltsans. gesamt	Rechnungserg.	Differenz Rechn.Ergeb. ./. HH-Ansatz ges.	üpl./apl. bewilligt oder unecht gedeckt	Haushaltser- mächtigungen in das Nachjahr
		I = insgesamt A = in Abgang		(Zahlungsbele	(urspr. Ansatz + evtl. Nach- träge)	= Spalte 11 + Spalte 16 ./. Abgänge auf KR und Ermäch- tigungsüber- tragungen (8)			
		6 / 7 / 8 -	9 -	11-	12-	13-	14 -	15 -	16 -
361100	5262000 Aus- und Fortbildung	0,00 I	0,00	0,00	200,00	0,00	200,00-	0,00	0,00
361100	5318901 Betriebskostenzuschuss Pauschalfinanzierung/Tagespflege	0,00 I	1.576.349,67	1.576.349,67	1.500.000,00	1.576.349,67	76.349,67	0,00	0,00
361100	5318999 ausgefallene Elternbeiträge wegen Corona	0,00 I	0,00	0,00	0,00	0,00	0,00	0,00	0,00
361100	5431400 Reisekosten für Hauptamtler	0,00 I	8,25	8,25	100,00	8,25	91,75-	0,00	0,00
361100	5452009 Personalkostenerstattung an die Gemeinde Lensahn	0,00 I	14.314,52	14.314,52	13.400,00	14.314,52	914,52	0,00	0,00
361100	5741000 Auflösung gewährter Zuschüsse	0,00 I	19.272,37	19.272,37	15.200,00	19.272,37	4.072,37	0,00	0,00
362500	4141003 Zuweisungen u. Zuschüsse Jugendkümmerer vom Land	0,00 I	0,00	0,00	0,00	0,00	0,00	0,00	0,00

Mandant 1 Amt Lensahn

Haushaltsjahr 2023

Planablaufvergleich

Produkt / Konto	textliche Bezeichnung	Haushalts- ermächtigungen vom Vorjahr	gebuchte Beträge	in Bewirt- schaftung eingetragen	Haushaltsans. gesamt	Rechnungserg.	Differenz Rechn.Ergeb. ./. HH-Ansatz ges.	üpl./apl. bewilligt oder unecht gedeckt	Haushaltser- mächtigungen in das Nachjahr
		I = insgesamt A = in Abgang		(Zahlungsbele	(urspr. Ansatz + evtl. Nach- träge)	= Spalte 11 + Spalte 16 ./. Abgänge auf KR und Ermäch- tigungsüber- tragungen (8)			
		6 / 7 / 8 -	9 -	11-	12-	13-	14 -	15 -	16 -
362500	4142901 Zuweisungen u. Zuschüsse für lfd. Zwecke von Gemeinden (GV)	0,00 I	0,00	0,00	0,00	0,00	0,00	0,00	0,00
362500	4148000 Sonstige Spenden	0,00 I	0,00	0,00	0,00	0,00	0,00	0,00	0,00
362500	4161000 Erträge aus der Auflösung von Sonderposten aus Zuschüssen	0,00 I	0,00	0,00	0,00	0,00	0,00	0,00	0,00
362500	4321006 Kostenbeiträge Ferienpass	0,00 I	7.568,00	7.568,00	7.800,00	7.568,00	232,00-	0,00	0,00
362500	4321009 Kostenbeiträge Jugendkümmerer	0,00 I	0,00	0,00	0,00	0,00	0,00	0,00	0,00
362500	4421000 Verkauf Ferienpaß	0,00 I	0,00	0,00	0,00	0,00	0,00	0,00	0,00
362500	5262000 Aus- und Fortbildung	0,00 I	0,00	0,00	200,00	0,00	200,00-	0,00	0,00

Mandant 1 Amt Lensahn

Haushaltsjahr 2023

Planablaufvergleich

Produkt / Konto	textliche Bezeichnung	Haushalts- ermächtigungen vom Vorjahr	gebuchte Beträge	in Bewirt- schaftung eingetragen	Haushaltsans. gesamt	Rechnungserg.	Differenz Rechn.Ergeb. ./. HH-Ansatz ges.	üpl./apl. bewilligt oder unecht gedeckt	Haushaltser- mächtigungen in das Nachjahr
		I = insgesamt A = in Abgang		(Zahlungsbele	(urspr. Ansatz + evtl. Nach- träge)	= Spalte 11 + Spalte 16 ./. Abgänge auf KR und Ermäch- tigungsüber- tragungen (8)			
		6 / 7 / 8 -	9 -	11-	12-	13-	14 -	15 -	16 -
362500	5318000 Zuschüsse an Vereine und Verbände	0,00 I	234,03	234,03	500,00	234,03	265,97-	0,00	0,00
362500	5429003 Ferienpaßaktion	3.394,83 I	11.402,94	11.402,94	13.900,00	13.402,94	497,06-	3.000,00-	2.000,00
362500	5429004 Geschäftsaufwendungen Jugendkümmerer	0,00 I	0,00	0,00	0,00	0,00	0,00	0,00	0,00
362500	5431400 Reisekosten für Hauptamtler	0,00 I	0,00	0,00	0,00	0,00	0,00	0,00	0,00
362500	5431600 Geschäftsaufwendungen	0,00 I	380,76	380,76	1.400,00	380,76	1.019,24-	0,00	0,00
362500	5452009 Personalkostenerstattung an die Gemeinde Lensahn	0,00 I	91,31	91,31	0,00	91,31	91,31	0,00	0,00
362500	5711000 Abschreibungen auf Sachanlagen	0,00 I	365,28	365,28	400,00	365,28	34,72-	0,00	0,00

Mandant 1 Amt Lensahn

Haushaltsjahr 2023

Planablaufvergleich

Produkt / Konto	textliche Bezeichnung	Haushalts- ermächtigungen vom Vorjahr	gebuchte Beträge	in Bewirt- schaftung eingetragen	Haushaltsans. gesamt	Rechnungserg.	Differenz Rechn.Ergeb. ./. HH-Ansatz ges.	üpl./apl. bewilligt oder unecht gedeckt	Haushaltser- mächtigungen in das Nachjahr
		I = insgesamt A = in Abgang		(Zahlungsbele	(urspr. Ansatz + evtl. Nach- träge)	= Spalte 11 + Spalte 16 ./. Abgänge auf KR und Ermäch- tigungsüber- tragungen (8)			
		6 / 7 / 8 -	9 -	11-	12-	13-	14 -	15 -	16 -
362500	5711200 Abschreibungen Sammelposten	0,00 I	146,52	146,52	200,00	146,52	53,48-	0,00	0,00
362500	5741000 Auflösung gewährter Zuschüsse	0,00 I	199,98	199,98	200,00	199,98	0,02-	0,00	0,00
363120	5431600 Geschäftsaufwendungen	0,00 I	5.107,04	5.107,04	7.300,00	5.107,04	2.192,96-	0,00	0,00
421000	5811904 Förderung des Sports	0,00 I	65.466,17	65.466,17	105.400,00	65.466,17	39.933,83-	0,00	0,00
424001	4142901 Zuweisung von der Gemeinde Lensahn aus übergemeindlichen Mitteln	0,00 I	20.000,00	20.000,00	20.000,00	20.000,00	0,00	0,00	0,00
424001	4161000 Erträge aus der Auflösung von Sonderposten aus Zuschüssen	0,00 I	94,86	94,86	0,00	94,86	94,86	0,00	0,00
424001	4162000 Erträge aus der Auflösung von Sonderposten aus Zuweisungen	0,00 I	14.378,22	14.378,22	14.700,00	14.378,22	321,78-	0,00	0,00

Mandant 1 Amt Lensahn

Haushaltsjahr 2023

Planablaufvergleich

Produkt / Konto	textliche Bezeichnung	Haushalts- ermächtigungen vom Vorjahr	gebuchte Beträge	in Bewirt- schaftung eingetragen	Haushaltsans. gesamt	Rechnungserg.	Differenz Rechn.Ergeb. ./. HH-Ansatz ges.	üpl./apl. bewilligt oder unecht gedeckt	Haushaltser- mächtigungen in das Nachjahr
		I = insgesamt A = in Abgang		(Zahlungsbele	(urspr. Ansatz + evtl. Nach- träge)	= Spalte 11 + Spalte 16 ./. Abgänge auf KR und Ermäch- tigungsüber- tragungen (8)			
		6 / 7 / 8 -	9 -	11-	12-	13-	14 -	15 -	16 -
424001	4321000 Benutzungsgebühren	0,00 I	35.015,50	35.015,50	34.000,00	35.015,50	1.015,50	0,00	0,00
424001	4411000 Mieten	0,00 I	47.400,00	47.400,00	47.400,00	47.400,00	0,00	0,00	0,00
424001	4462000 Sonstige Erträge	0,00 I	2.240,60	2.240,60	100,00	2.240,60	2.140,60	0,00	0,00
424001	4487002 Versicherungsschäden	0,00 I	214,20	214,20	1.000,00	214,20	785,80-	0,00	0,00
424001	4811903 Anteil der Grund- und Gemeinschaftsschule	0,00 I	42.828,34	42.828,34	69.100,00	42.828,34	26.271,66-	0,00	0,00
424001	4811904 Förderung des Sports	0,00 I	65.466,17	65.466,17	105.400,00	65.466,17	39.933,83-	0,00	0,00
424001	5211000 Unterhaltung Grundstück und bauliche Anlagen	0,00 I	25.244,69	25.244,69	15.000,00	41.262,09	26.262,09	0,00	16.017,40

Mandant 1 Amt Lensahn

Haushaltsjahr 2023

Planablaufvergleich

Produkt / Konto	textliche Bezeichnung	Haushalts- ermächtigungen vom Vorjahr I = insgesamt A = in Abgang	gebuchte Beträge	in Bewirt- schaftung eingetragen (Zahlungsbele	Haushaltsans. gesamt (urspr. Ansatz + evtl. Nach- träge)	Rechnungserg.	Differenz Rechn.Ergeb. ./. HH-Ansatz ges.	üpl./apl. bewilligt oder unecht gedeckt	Haushaltser- mächtigungen in das Nachjahr	
		6 / 7 / 8 -	9 -	11-	12-	13-	14 -	15 -	16 -	
424001	5211002	Versicherungsschäden	0,00 I	214,20	214,20	1.000,00	214,20	785,80-	0,00	0,00
424001	5211004	Brandschutzmaßnahmen	0,00 I	0,00	0,00	0,00	0,00	0,00	0,00	0,00
424001	5211902	Sanierungsarbeiten Duschräume	0,00 I	0,00	0,00	0,00	0,00	0,00	0,00	0,00
424001	5241000	Bewirtschaftungskosten	0,00 I	77.168,63	77.168,63	152.100,00	77.168,63	74.931,37-	33.500,00-	0,00
424001	5241001	Reinigungskosten	0,00 I	43.000,00	43.000,00	35.700,00	43.000,00	7.300,00	0,00	0,00
424001	5262000	Aus- und Fortbildung	0,00 I	0,00	0,00	100,00	0,00	100,00-	0,00	0,00
424001	5271000	Unterhaltung Gerät und Ausrüstung	0,00 I	217,70	217,70	6.200,00	217,70	5.982,30-	0,00	0,00

Mandant 1 Amt Lensahn

Haushaltsjahr 2023

Planablaufvergleich

Produkt / Konto	textliche Bezeichnung	Haushalts- ermächtigungen vom Vorjahr	gebuchte Beträge	in Bewirt- schaftung eingetragen	Haushaltsans. gesamt	Rechnungserg.	Differenz Rechn.Ergeb. ./. HH-Ansatz ges.	üpl./apl. bewilligt oder unecht gedeckt	Haushaltser- mächtigungen in das Nachjahr	
		I = insgesamt A = in Abgang		(Zahlungsbele	(urspr. Ansatz + evtl. Nach- träge)	= Spalte 11 + Spalte 16 ./. Abgänge auf KR und Ermäch- tigungsüber- tragungen (8)				
		6 / 7 / 8 -	9 -	11-	12-	13-	14 -	15 -	16 -	
424001	5271003	Unterhaltung der Sportgeräte	0,00 I	1.913,52	1.913,52	2.500,00	1.913,52	586,48-	0,00	0,00
424001	5431201	Fernmeldegebühren	0,00 I	632,07	632,07	400,00	632,07	232,07	0,00	0,00
424001	5431400	Reisekosten für Hauptamtler	0,00 I	20,70	20,70	100,00	20,70	79,30-	0,00	0,00
424001	5441000	Steuern und Versicherungen	0,00 I	7.766,08	7.766,08	6.200,00	7.766,08	1.566,08	0,00	0,00
424001	5452009	Personalkostenerstattung an die Gemeinde Lensahn	0,00 I	36.763,25	36.763,25	37.600,00	36.763,25	836,75-	0,00	0,00
424001	5452900	Anteil an den Personalkosten der Gemeinde Lensahn	0,00 I	7.000,00	7.000,00	7.000,00	7.000,00	0,00	0,00	0,00
424001	5471000	Wertveränderungen bei Sachanlagen	0,00 I	0,00	0,00	0,00	0,00	0,00	0,00	0,00

Mandant 1 Amt Lensahn

Haushaltsjahr 2023

Planablaufvergleich

Produkt / Konto	textliche Bezeichnung	Haushalts- ermächtigungen vom Vorjahr	gebuchte Beträge	in Bewirt- schaftung eingetragen	Haushaltsans. gesamt	Rechnungserg.	Differenz Rechn.Ergeb. ./. HH-Ansatz ges.	üpl./apl. bewilligt oder unecht gedeckt	Haushaltser- mächtigungen in das Nachjahr
		I = insgesamt A = in Abgang		(Zahlungsbele	(urspr. Ansatz + evtl. Nach- träge)	= Spalte 11 + Spalte 16 ./. Abgänge auf KR und Ermäch- tigungsüber- tragungen (8)			
		6 / 7 / 8 -	9 -	11-	12-	13-	14 -	15 -	16 -
424001	5711000 Abschreibungen auf Sachanlagen	0,00 I	25.573,26	25.573,26	25.600,00	25.573,26	26,74-	0,00	0,00
424001	5711200 Abschreibungen Sammelposten	0,00 I	523,79	523,79	600,00	523,79	76,21-	0,00	0,00
424001	5811910 Sachkosten für einen Arbeitsplatz in der Verwaltung	0,00 I	700,00	700,00	700,00	700,00	0,00	0,00	0,00
424001	5811911 Sachkosten für den EDV-Einsatz in der Verwaltung	0,00 I	900,00	900,00	900,00	900,00	0,00	0,00	0,00
511000	4311000 Verwaltungsgebühren	0,00 I	1.240,00	1.240,00	400,00	1.240,00	840,00	0,00	0,00
511000	4462000 Sonstige Erträge	0,00 I	0,00	0,00	100,00	0,00	100,00-	0,00	0,00
511000	5262000 Aus- und Fortbildung	0,00 I	640,00	640,00	1.000,00	640,00	360,00-	0,00	0,00

Mandant 1 Amt Lensahn

Haushaltsjahr

2023

Planablaufvergleich

Produkt / Konto	textliche Bezeichnung	Haushalts- ermächtigungen vom Vorjahr	gebuchte Beträge	in Bewirt- schaftung eingetragen	Haushaltsans. gesamt	Rechnungserg.	Differenz Rechn.Ergeb. ./. HH-Ansatz ges.	üpl./apl. bewilligt oder unecht gedeckt	Haushaltser- mächtigungen in das Nachjahr
		I = insgesamt A = in Abgang		(Zahlungsbele	(urspr. Ansatz + evtl. Nach- träge)	= Spalte 11 + Spalte 16 ./. Abgänge auf KR und Ermäch- tigungsüber- tragungen (8)			
		6 / 7 / 8 -	9 -	11-	12-	13-	14 -	15 -	16 -
511000	5431400 Reisekosten für Hauptamtler	0,00 I	103,72	103,72	200,00	103,72	96,28-	0,00	0,00
511000	5452009 Personalkostenerstattung an die Gemeinde Lensahn	0,00 I	48.829,37	48.829,37	50.000,00	48.829,37	1.170,63-	0,00	0,00
511000	5811910 Sachkosten für einen Arbeitsplatz in der Verwaltung	0,00 I	1.000,00	1.000,00	1.000,00	1.000,00	0,00	0,00	0,00
511000	5811911 Sachkosten für den EDV-Einsatz in der Verwaltung	0,00 I	1.000,00	1.000,00	1.000,00	1.000,00	0,00	0,00	0,00
521000	4462000 Sonstige Erträge	0,00 I	0,00	0,00	100,00	0,00	100,00-	0,00	0,00
521000	5262000 Aus- und Fortbildung	0,00 I	0,00	0,00	400,00	0,00	400,00-	0,00	0,00
521000	5431400 Reisekosten für Hauptamtler	0,00 I	14,64	14,64	100,00	14,64	85,36-	0,00	0,00

Mandant 1 Amt Lensahn

Haushaltsjahr 2023

Planablaufvergleich

Produkt / Konto	textliche Bezeichnung	Haushalts- ermächtigungen vom Vorjahr I = insgesamt A = in Abgang	gebuchte Beträge	in Bewirt- schaftung eingetragen (Zahlungsbele	Haushaltsans. gesamt (urspr. Ansatz + evtl. Nach- träge)	Rechnungserg.	Differenz Rechn.Ergeb. ./. HH-Ansatz ges.	üpl./apl. bewilligt oder unecht gedeckt	Haushaltser- mächtigungen in das Nachjahr
		6 / 7 / 8 -	9 -	11-	12-	13-	14 -	15 -	16 -
521000	5452009 Personalkostenerstattung an die Gemeinde Lensahn	0,00 I	11.494,98	11.494,98	11.800,00	11.494,98	305,02-	0,00	0,00
521000	5811910 Sachkosten für einen Arbeitsplatz in der Verwaltung	0,00 I	800,00	800,00	800,00	800,00	0,00	0,00	0,00
521000	5811911 Sachkosten für den EDV-Einsatz in der Verwaltung	0,00 I	800,00	800,00	800,00	800,00	0,00	0,00	0,00
534000	4462010 Erträge aus Photovoltaikanlage o.ä.	0,00 I	7.521,36	7.521,36	0,00	7.521,36	7.521,36	0,00	0,00
534000	5315000 Zuschuss an EAL	0,00 I	0,00	0,00	0,00	0,00	0,00	0,00	0,00
534000	5455000 Verwaltungsaufwand Photovoltaikanlage u.ä.	0,00 I	1.506,80	1.506,80	0,00	1.506,80	1.506,80	0,00	0,00
541000	4462000 Sonstige Erträge	0,00 I	0,00	0,00	100,00	0,00	100,00-	0,00	0,00

Mandant 1 Amt Lensahn

Haushaltsjahr

2023

Planablaufvergleich

Produkt / Konto	textliche Bezeichnung	Haushalts- ermächtigungen vom Vorjahr	gebuchte Beträge	in Bewirt- schaftung eingetragen	Haushaltsans. gesamt	Rechnungserg.	Differenz Rechn.Ergeb. ./. HH-Ansatz ges.	üpl./apl. bewilligt oder unecht gedeckt	Haushaltser- mächtigungen in das Nachjahr
		I = insgesamt A = in Abgang		(Zahlungsbele	(urspr. Ansatz + evtl. Nach- träge)	= Spalte 11 + Spalte 16 ./. Abgänge auf KR und Ermäch- tigungsüber- tragungen (8)			
		6 / 7 / 8 -	9 -	11-	12-	13-	14 -	15 -	16 -
541000	4482009 Personalkostenerst. von Gemeinde	0,00 I	0,00	0,00	100,00	0,00	100,00-	0,00	0,00
541000	5262000 Aus- und Fortbildung	0,00 I	535,30	535,30	300,00	535,30	235,30	0,00	0,00
541000	5431100 Bücher	0,00 I	0,00	0,00	200,00	0,00	200,00-	0,00	0,00
541000	5431400 Reisekosten für Hauptamtler	0,00 I	95,18	95,18	1.000,00	95,18	904,82-	0,00	0,00
541000	5452009 Personalkostenerstattung an die Gemeinde Lensahn	0,00 I	24.964,70	24.964,70	24.800,00	24.964,70	164,70	0,00	0,00
541000	5811910 Sachkosten für einen Arbeitsplatz in der Verwaltung	0,00 I	2.900,00	2.900,00	2.900,00	2.900,00	0,00	0,00	0,00
541000	5811911 Sachkosten für den EDV-Einsatz in der Verwaltung	0,00 I	2.700,00	2.700,00	2.700,00	2.700,00	0,00	0,00	0,00

Mandant 1 Amt Lensahn

Haushaltsjahr 2023

Planablaufvergleich

Produkt / Konto	textliche Bezeichnung	Haushalts- ermächtigungen vom Vorjahr	gebuchte Beträge	in Bewirt- schaftung eingetragen	Haushaltsans. gesamt	Rechnungserg.	Differenz Rechn.Ergeb. ./. HH-Ansatz ges.	üpl./apl. bewilligt oder unecht gedeckt	Haushaltser- mächtigungen in das Nachjahr
		I = insgesamt A = in Abgang		(Zahlungsbele	(urspr. Ansatz + evtl. Nach- träge)	= Spalte 11 + Spalte 16 ./. Abgänge auf KR und Ermäch- tigungsüber- tragungen (8)			
		6 / 7 / 8 -	9 -	11-	12-	13-	14 -	15 -	16 -
541001	4462000 Sonstige Erträge	0,00 I	0,00	0,00	100,00	0,00	100,00-	0,00	0,00
541001	4482009 Personalkostenerst. von Gemeinde	0,00 I	0,00	0,00	100,00	0,00	100,00-	0,00	0,00
541001	5262000 Aus- und Fortbildung	0,00 I	278,32	278,32	300,00	278,32	21,68-	0,00	0,00
541001	5431400 Reisekosten für Hauptamtler	0,00 I	42,29	42,29	500,00	42,29	457,71-	0,00	0,00
541001	5452009 Personalkostenerstattung an die Gemeinde Lensahn	0,00 I	11.092,68	11.092,68	11.400,00	11.092,68	307,32-	0,00	0,00
541001	5811910 Sachkosten für einen Arbeitsplatz in der Verwaltung	0,00 I	1.200,00	1.200,00	1.200,00	1.200,00	0,00	0,00	0,00
541001	5811911 Sachkosten für den EDV-Einsatz in der Verwaltung	0,00 I	1.200,00	1.200,00	1.200,00	1.200,00	0,00	0,00	0,00

Mandant 1 Amt Lensahn

Haushaltsjahr

2023

Planablaufvergleich

Produkt / Konto	textliche Bezeichnung	Haushalts- ermächtigungen vom Vorjahr	gebuchte Beträge	in Bewirt- schaftung eingetragen	Haushaltsans. gesamt	Rechnungserg.	Differenz Rechn.Ergeb. ./. HH-Ansatz ges.	üpl./apl. bewilligt oder unecht gedeckt	Haushaltser- mächtigungen in das Nachjahr
		I = insgesamt A = in Abgang		(Zahlungsbele	(urspr. Ansatz + evtl. Nach- träge)	= Spalte 11 + Spalte 16 ./. Abgänge auf KR und Ermäch- tigungsüber- tragungen (8)			
		6 / 7 / 8 -	9 -	11-	12-	13-	14 -	15 -	16 -
547000	4141000 Zuschuss Schwerbehindertenausgleich	0,00 I	0,00	0,00	100,00	0,00	100,00-	0,00	0,00
547000	4142001 Zuschuss Gemeinde Grube	0,00 I	1.000,00	1.000,00	1.000,00	1.000,00	0,00	0,00	0,00
547000	4161000 Erträge aus der Auflösung von Sonderposten aus Zuschüssen	0,00 I	14,28	14,28	0,00	14,28	14,28	0,00	0,00
547000	4162000 Erträge aus der Auflösung von Sonderposten aus Zuweisungen	0,00 I	11.688,90	11.688,90	22.400,00	11.688,90	10.711,10-	0,00	0,00
547000	4461000 Fahrkartenverkauf	0,00 I	3.379,80	3.379,80	2.500,00	3.379,80	879,80	0,00	0,00
547000	4461001 Werbeeinnahmen	0,00 I	2.975,00	2.975,00	3.000,00	2.975,00	25,00-	0,00	0,00
547000	4462000 Sonstige Erträge	0,00 I	0,00	0,00	0,00	0,00	0,00	0,00	0,00

Mandant 1 Amt Lensahn

Haushaltsjahr 2023

Planablaufvergleich

Produkt / Konto	textliche Bezeichnung	Haushalts- ermächtigungen vom Vorjahr I = insgesamt A = in Abgang	gebuchte Beträge	in Bewirt- schaftung eingetragen (Zahlungsbele	Haushaltsans. gesamt (urspr. Ansatz + evtl. Nach- träge)	Rechnungserg.	Differenz Rechn.Ergeb. ./. HH-Ansatz ges.	üpl./apl. bewilligt oder unecht gedeckt	Haushaltser- mächtigungen in das Nachjahr
		6 / 7 / 8 -	9 -	11-	12-	13-	14 -	15 -	16 -
547000	4487002 Versicherungsschäden	0,00 I	4.744,45	4.744,45	100,00	4.744,45	4.644,45	1.455,69	0,00
547000	4542000 Verkauf Bürgerbus	0,00 I	0,00	0,00	0,00	0,00	0,00	0,00	0,00
547000	5211002 Versicherungsschäden	0,00 I	1.655,69	1.655,69	100,00	1.655,69	1.555,69	1.455,69	0,00
547000	5251000 Fahrzeughaltung	0,00 I	14.067,62	14.067,62	7.200,00	14.067,62	6.867,62	6.000,00	0,00
547000	5262000 Aus- und Fortbildung	0,00 I	1.213,70	1.213,70	2.500,00	1.213,70	1.286,30-	0,00	0,00
547000	5429000 Konzessionsabgabe	0,00 I	0,00	0,00	1.200,00	0,00	1.200,00-	0,00	0,00
547000	5431201 Fernmeldegebühren	0,00 I	595,00	595,00	800,00	595,00	205,00-	0,00	0,00

Mandant 1 Amt Lensahn

Haushaltsjahr

2023

Planablaufvergleich

Produkt / Konto	textliche Bezeichnung	Haushalts- ermächtigungen vom Vorjahr	gebuchte Beträge	in Bewirt- schaftung eingetragen	Haushaltsans. gesamt	Rechnungserg.	Differenz Rechn.Ergeb. ./. HH-Ansatz ges.	üpl./apl. bewilligt oder unecht gedeckt	Haushaltser- mächtigungen in das Nachjahr
		I = insgesamt A = in Abgang		(Zahlungsbele	(urspr. Ansatz + evtl. Nach- träge)	= Spalte 11 + Spalte 16 ./. Abgänge auf KR und Ermäch- tigungsüber- tragungen (8)			
		6 / 7 / 8 -	9 -	11-	12-	13-	14 -	15 -	16 -
547000	5431400 Reisekosten für Hauptamtler	0,00 I	7,65	7,65	200,00	7,65	192,35-	0,00	0,00
547000	5431600 Geschäftsaufwendungen	0,00 I	774,05	774,05	1.000,00	774,05	225,95-	0,00	0,00
547000	5452009 Personalkostenerstattung an die Gemeinde Lensahn	0,00 I	16.926,20	16.926,20	20.300,00	16.926,20	3.373,80-	0,00	0,00
547000	5471000 Wertveränderungen bei Sachanlagen	0,00 I	0,00	0,00	0,00	0,00	0,00	0,00	0,00
547000	5711000 Abschreibungen auf Sachanlagen	0,00 I	14.766,60	14.766,60	14.800,00	14.766,60	33,40-	0,00	0,00
551000	4462000 Sonstige Erträge	0,00 I	0,00	0,00	100,00	0,00	100,00-	0,00	0,00
551000	4482009 Personalkostenerst. von Gemeinde	0,00 I	0,00	0,00	100,00	0,00	100,00-	0,00	0,00

Mandant 1 Amt Lensahn

Haushaltsjahr 2023

Planablaufvergleich

Produkt / Konto	textliche Bezeichnung	Haushalts- ermächtigungen vom Vorjahr I = insgesamt A = in Abgang	gebuchte Beträge	in Bewirt- schaftung eingetragen (Zahlungsbele	Haushaltsans. gesamt (urspr. Ansatz + evtl. Nach- träge)	Rechnungserg.	Differenz Rechn.Ergeb. ./. HH-Ansatz ges.	üpl./apl. bewilligt oder unecht gedeckt	Haushaltser- mächtigungen in das Nachjahr
		6 / 7 / 8 -	9 -	11-	12-	13-	14 -	15 -	16 -
551000	5262000 Aus- und Fortbildung	0,00 I	0,00	0,00	300,00	0,00	300,00-	0,00	0,00
551000	5431400 Reisekosten für Hauptamtler	0,00 I	0,00	0,00	400,00	0,00	400,00-	0,00	0,00
551000	5452009 Personalkostenerstattung an die Gemeinde Lensahn	0,00 I	10,47	10,47	0,00	10,47	10,47	0,00	0,00
551000	5811910 Sachkosten für einen Arbeitsplatz in der Verwaltung	0,00 I	800,00	800,00	800,00	800,00	0,00	0,00	0,00
551000	5811911 Sachkosten für den EDV-Einsatz in der Verwaltung	0,00 I	900,00	900,00	900,00	900,00	0,00	0,00	0,00
551001	4462000 Sonstige Erträge	0,00 I	0,00	0,00	100,00	0,00	100,00-	0,00	0,00
551001	4482009 Personalkostenerst. von Gemeinde	0,00 I	0,00	0,00	100,00	0,00	100,00-	0,00	0,00

Mandant 1 Amt Lensahn

Haushaltsjahr

2023

Planablaufvergleich

Produkt / Konto	textliche Bezeichnung	Haushalts- ermächtigungen vom Vorjahr	gebuchte Beträge	in Bewirt- schaftung eingetragen	Haushaltsans. gesamt	Rechnungserg.	Differenz Rechn.Ergeb. ./. HH-Ansatz ges.	üpl./apl. bewilligt oder unecht gedeckt	Haushaltser- mächtigungen in das Nachjahr
		I = insgesamt A = in Abgang		(Zahlungsbele	(urspr. Ansatz + evtl. Nach- träge)	= Spalte 11 + Spalte 16 ./. Abgänge auf KR und Ermäch- tigungsüber- tragungen (8)			
		6 / 7 / 8 -	9 -	11-	12-	13-	14 -	15 -	16 -
551001	5262000 Aus- und Fortbildung	0,00 I	0,00	0,00	300,00	0,00	300,00-	0,00	0,00
551001	5431400 Reisekosten für Hauptamtler	0,00 I	0,00	0,00	100,00	0,00	100,00-	0,00	0,00
551001	5452009 Personalkostenerstattung an die Gemeinde Lensahn	0,00 I	13.071,61	13.071,61	19.800,00	13.071,61	6.728,39-	0,00	0,00
551001	5811910 Sachkosten für einen Arbeitsplatz in der Verwaltung	0,00 I	900,00	900,00	900,00	900,00	0,00	0,00	0,00
551001	5811911 Sachkosten für den EDV-Einsatz in der Verwaltung	0,00 I	1.000,00	1.000,00	1.000,00	1.000,00	0,00	0,00	0,00
575000	4461000 Anteil Druckerei an Prospekt OFL	0,00 I	0,00	0,00	3.000,00	0,00	3.000,00-	0,00	0,00
575000	4462000 Sonstige Erträge	0,00 I	188,35	188,35	100,00	188,35	88,35	0,00	0,00

Mandant 1 Amt Lensahn

Haushaltsjahr 2023

Planablaufvergleich

Produkt / Konto	textliche Bezeichnung	Haushalts- ermächtigungen vom Vorjahr I = insgesamt A = in Abgang	gebuchte Beträge	in Bewirt- schaftung eingetragen (Zahlungsbele	Haushaltsans. gesamt (urspr. Ansatz + evtl. Nach- träge)	Rechnungserg.	Differenz Rechn.Ergeb. ./. HH-Ansatz ges.	üpl./apl. bewilligt oder unecht gedeckt	Haushaltser- mächtigungen in das Nachjahr
		6 / 7 / 8 -	9 -	11-	12-	13-	14 -	15 -	16 -
575000	4462008 Erstattung für Lizenzgebühren Klassifizierung	0,00 I	511,51	511,51	500,00	511,51	11,51	0,00	0,00
575000	4488002 Erstattung der Vermieter für Einträge in Vermieterdatenbank	0,00 I	510,00	510,00	500,00	510,00	10,00	0,00	0,00
575000	5262000 Aus- und Fortbildung	0,00 I	0,00	0,00	400,00	0,00	400,00-	0,00	0,00
575000	5291004 Werbung	4.657,50 I	26.475,35	26.475,35	28.400,00	26.475,35	1.924,65-	0,00	0,00
575000	5291005 Aufwendungen für Veranstaltungen	0,00 I	760,54	760,54	500,00	760,54	260,54	0,00	0,00
575000	5429001 Mitgliedsbeiträge	0,00 I	0,00	0,00	2.000,00	0,00	2.000,00-	0,00	0,00
575000	5431200 Post- und Fernmeldegebühren	0,00 I	0,00	0,00	0,00	0,00	0,00	0,00	0,00

Mandant 1 Amt Lensahn

Haushaltsjahr 2023

Planablaufvergleich

Produkt / Konto	textliche Bezeichnung	Haushalts- ermächtigungen vom Vorjahr	gebuchte Beträge	in Bewirt- schaftung eingetragen	Haushaltsans. gesamt	Rechnungserg.	Differenz Rechn.Ergeb. ./. HH-Ansatz ges.	üpl./apl. bewilligt oder unecht gedeckt	Haushaltser- mächtigungen in das Nachjahr
		I = insgesamt A = in Abgang		(Zahlungsbele	(urspr. Ansatz + evtl. Nach- träge)	= Spalte 11 + Spalte 16 ./. Abgänge auf KR und Ermäch- tigungsüber- tragungen (8)			
		6 / 7 / 8 -	9 -	11-	12-	13-	14 -	15 -	16 -
575000	5431400 Reisekosten für Hauptamtler	0,00 I	122,76	122,76	1.000,00	122,76	877,24-	0,00	0,00
575000	5431600 Geschäftsaufwendungen	0,00 I	0,00	0,00	100,00	0,00	100,00-	0,00	0,00
575000	5431606 Anteil Prospekt Ostseeferienland	0,00 I	0,00	0,00	1.000,00	0,00	1.000,00-	0,00	0,00
575000	5431608 Lizenzgebühren Klassifizierung	0,00 I	1.059,10	1.059,10	1.000,00	1.059,10	59,10	0,00	0,00
575000	5452002 Verwaltungs- und Personalanteil Ostseeferienland	0,00 I	0,00	0,00	5.300,00	0,00	5.300,00-	0,00	0,00
575000	5452009 Personalkostenerstattung an die Gemeinde Lensahn	0,00 I	40.081,83	40.081,83	40.500,00	40.081,83	418,17-	0,00	0,00
575000	5811910 Sachkosten für einen Arbeitsplatz in der Verwaltung	0,00 I	2.300,00	2.300,00	2.300,00	2.300,00	0,00	0,00	0,00

Mandant 1 Amt Lensahn

Haushaltsjahr 2023

Planablaufvergleich

Produkt / Konto	textliche Bezeichnung	Haushalts- ermächtigungen vom Vorjahr I = insgesamt A = in Abgang	gebuchte Beträge	in Bewirt- schaftung eingetragen (Zahlungsbele	Haushaltsans. gesamt (urspr. Ansatz + evtl. Nach- träge)	Rechnungserg.	Differenz Rechn.Ergeb. ./. HH-Ansatz ges.	üpl./apl. bewilligt oder unecht gedeckt	Haushaltser- mächtigungen in das Nachjahr
		6 / 7 / 8 -	9 -	11-	12-	13-	14 -	15 -	16 -
575000	5811911 Sachkosten für den EDV-Einsatz in der Verwaltung	0,00 I	2.000,00	2.000,00	2.000,00	2.000,00	0,00	0,00	0,00
611000	4182001 Amtsumlage	0,00 I	2.476.095,00	2.476.095,00	2.476.000,00	2.476.095,00	95,00	0,00	0,00
612000	4162000 Erträge aus der Auflösung von Sonderposten aus Zuweisungen	0,00 I	2.911,98	2.911,98	2.900,00	2.911,98	11,98	0,00	0,00
612000	4562253 Stundungszinsen	0,00 I	0,00	0,00	0,00	0,00	0,00	0,00	0,00
612000	4617000 Zinserträge	0,00 I	196.286,77	196.286,77	0,00	196.286,77	196.286,77	0,00	0,00
612000	5512001 Zinsen für die Inanspruchnahme liquider Mittel amtsangehöriger Gemeinden	0,00 I	0,00	0,00	0,00	0,00	0,00	0,00	0,00
612000	5741000 Auflösung gewährter Zuschüsse	0,00 I	2.911,98	2.911,98	3.000,00	2.911,98	88,02-	0,00	0,00
Summe E gesamt		0,00	7.979.417,85	7.979.417,85	7.417.200,00	7.979.417,85	562.217,85	45.883,91	0,00


Mandant 1 Amt Lensahn

Haushaltsjahr

2023

Planablaufvergleich

Produkt / Konto	textliche Bezeichnung	Haushalts- ermächtigungen vom Vorjahr	gebuchte Beträge	in Bewirt- schaftung eingetragen	Haushaltsans. gesamt	Rechnungserg.	Differenz Rechn.Ergeb. ./. HH-Ansatz ges.	üpl./apl. bewilligt oder unecht gedeckt	Haushaltser- mächtigungen in das Nachjahr
		I = insgesamt A = in Abgang		(Zahlungsbele	(urspr. Ansatz + evtl. Nach- träge)	= Spalte 11 + Spalte 16 ./. Abgänge auf KR und Ermäch- tigungsüber- tragungen (8)			
		6 / 7 / 8 -	9 -	11-	12-	13-	14 -	15 -	16 -
	Summe A gesamt	8.052,33	6.885.474,75	6.885.474,75	7.643.700,00	6.903.492,15	740.207,85-	45.883,91	18.017,40
	Summe D gesamt	8.052,33-	1.093.943,10	1.093.943,10	226.500,00-	1.075.925,70	1.302.425,70	0,00	18.017,40-



Mehraufwendungen

Amt Lensahn

2023

Mehraufwendungen und Mehrauszahlungen im Haushaltsjahr 2023

Amt Lensahn

Stand: 19.06.2024

Produktsachkonto	Ermächtigung		Mehraufwendungen			Begründung der Mehraufwendungen
	HH-Ansatz	+ bisher bew. gleich gesamt	Bgm. / AV	+ GV / AA	gleich gesamt	
Produkt: 111006	Elektronische Datenverarbeitung					
1.111006.5431700	EDV-Kosten					Umstieg von ABS auf dIT-Betrieb bei Dataport und allgemeine Preiserhöhungen für Support und Dienstleistungen
Die Auszahlung / Aufwendung ist unabweisbar, weil die Leistung vertraglich gebunden ist						
Kenntnis/genehmigt		0,00 €				
Kenntnis/genehmigt		0,00 €				
Ringauflösung		0,00 €				
Summe P-Sachkonto	130.900,00 €	0,00 €	130.900,00 €	0,00 €	22.000,00 €	22.000,00 €
Gesamt	130.900,00 €			22.000,00 €		152.900,00 €
1.111006.5452009	Personalkostenerstattung an die Gemeinde Lensahn					Bei der Haushaltsplanung war noch nicht bekannt, dass eine Stellenbewertung eine höhere Entgeltgruppe ergibt und dadurch auch die Personalkosten steigen.
Die Auszahlung / Aufwendung ist unabweisbar, weil die Leistung vertraglich gebunden ist						
Kenntnis/genehmigt		0,00 €				
Kenntnis/genehmigt		0,00 €				
Ringauflösung		0,00 €				
Summe P-Sachkonto	158.500,00 €	0,00 €	158.500,00 €	2.200,00 €	0,00 €	2.200,00 €
Gesamt	158.500,00 €			2.200,00 €		160.700,00 €

Produktsachkonto	Ermächtigung		Mehraufwendungen			Begründung der Mehraufwendungen
	HH-Ansatz	+ bisher bew. gleich gesamt	Bgm. / AV	+ GV / AA	gleich gesamt	
Produkt: 121100	Statistik und Wahlen					
1.121100.5431600	Geschäftsaufwendungen					Höhere Portokosten Kommunalwahl 2023 als erwartet.
Die Auszahlung / Aufwendung ist unabweisbar, weil die Leistung vertraglich gebunden ist						
Kenntnis/genehmigt		0,00 €				
Kenntnis/genehmigt		0,00 €				
Ringauflösung		0,00 €				
Summe P-Sachkonto	5.000,00 €	0,00 €	5.000,00 €	0,00 €	3.249,76 €	3.249,76 €
Gesamt	5.000,00 €			3.249,76 €		8.249,76 €
Produkt: 122200	Melde- und Personenstandswesen					
1.122200.5431700	EDV-Kosten					Verfahrensumstieg Einwohnermeldewesen von OK-EWO auf VOIS MESO im Zusammenhang mit Umstellung von ABS auf d-IT Betrieb
Die Auszahlung / Aufwendung ist unabweisbar, weil die Leistung vertraglich gebunden ist						
Kenntnis/genehmigt		0,00 €				
Kenntnis/genehmigt		0,00 €				
Ringauflösung		0,00 €				
Summe P-Sachkonto	11.900,00 €	0,00 €	11.900,00 €	0,00 €	11.500,00 €	11.500,00 €
Gesamt	11.900,00 €			11.500,00 €		23.400,00 €

Produktsachkonto	Ermächtigung		Mehraufwendungen			Begründung der Mehraufwendungen
	HH-Ansatz	+ bisher bew. gleich gesamt	Bgm. / AV	+ GV / AA	gleich gesamt	
Produkt: 126000	Amtswehrführer					
1.126000.5291000	Repräsentationskosten					Überschreitung Produktsachkonto aufgrund diverser Ehrungen aus den Vorjahren, die Pandemie bedingt nicht durchgeführt wurden.
Die Auszahlung / Aufwendung ist unabweisbar, weil die Leistung vertraglich gebunden ist						
Kenntnis/genehmigt		0,00 €				
Kenntnis/genehmigt		0,00 €				
Ringauflösung		0,00 €				
Summe P-Sachkonto	10.000,00 €	0,00 €	10.000,00 €	3.610,00 €	0,00 €	3.610,00 €
Gesamt	10.000,00 €			3.610,00 €		13.610,00 €
Produkt: 218200	Grund- und Gemeinschaftsschule Lensahn					
1.218200.5211902	Sanierungsarbeiten					Aufgrund unvorhergesehener Mehrkosten bei einer Baumaßnahme reicht das Geld nicht vollständig für die Schlussrechnung des Blitzschutzes aus.
Die Auszahlung / Aufwendung ist unabweisbar, weil die Leistung vertraglich gebunden ist						
Kenntnis/genehmigt		0,00 €				
Kenntnis/genehmigt		0,00 €				
Ringauflösung		0,00 €				
Summe P-Sachkonto	130.000,00 €	0,00 €	130.000,00 €	1.159,44 €	30.000,00 €	31.159,44 €
Gesamt	130.000,00 €			31.159,44 €		161.159,44 €

Produktsachkonto	Ermächtigung		Mehraufwendungen			Begründung der Mehraufwendungen
	HH-Ansatz	+ bisher bew. gleich gesamt	Bgm. / AV	+ GV / AA	gleich gesamt	

Produkt: 311000 Verwaltung der Grundsicherung nach SGB XII

1.311000.5452001 Fallpauschale für Bearbeitung im Job- und Leistungscenter Nicht planbare Mehraufwendungen durch gestiegene Fallzahlen.

Die Auszahlung / Aufwendung ist unabweisbar, weil die Leistung vertraglich gebunden ist

Kenntnis/genehmigt	0,00 €
Kenntnis/genehmigt	0,00 €
Ringauflösung	0,00 €

Summe P-Sachkonto	26.000,00 €	0,00 €	26.000,00 €	4.244,49 €	0,00 €	4.244,49 €
-------------------	-------------	--------	-------------	------------	--------	------------

Gesamt	26.000,00 €			4.244,49 €		30.244,49 €
---------------	--------------------	--	--	-------------------	--	--------------------

Produkt: 547000 Öffentlicher Personennahverkehr


1.547000.5251000 Fahrzeughaltung Beseitigung von Unfallschäden

Die Auszahlung / Aufwendung ist unabweisbar, weil die Leistung vertraglich gebunden ist

Kenntnis/genehmigt	0,00 €
Kenntnis/genehmigt	0,00 €
Ringauflösung	0,00 €

Summe P-Sachkonto	7.200,00 €	0,00 €	7.200,00 €	6.000,00 €	0,00 €	6.000,00 €
-------------------	------------	--------	------------	------------	--------	------------

Gesamt	7.200,00 €			6.000,00 €		13.200,00 €
---------------	-------------------	--	--	-------------------	--	--------------------



Forderungsspiegel

Amt Lensahn

2023

Forderungsspiegel

Schlussbilanz 2023

Amt Lensahn



Art der Forderungen ¹		Gesamt- betrag des Haus- halts- jahres EUR	mit einer Restlaufzeit von			Gesamt- betrag des Vor- jahres EUR
			bis zu 1 Jahr EUR	1 bis 5 Jahre EUR	mehr als 5 Jahre EUR	
1 ²	2	3	4	5	6	7
161	2.2.1. Öffentlich-rechtliche Forderungen aus Dienstleistungen	0,00	0,00	0,00	0,00	0,00
169	2.2.2. Sonstige öffentlich-rechtliche Forderungen	925.237,51	925.237,51	0,00	0,00	458.600,98
169	1690006 sonstige öffentlich-rechtliche Forderungen gegen privatrechtlich Inland	13.862,15	13.862,15	0,00	0,00	14.137,47
169	1691000 Sonstige öffentlich-rechtliche Forderungen	186.385,70-	186.385,70-	0,00	0,00	102.688,48-
169	1699999 Forderungen aus Umgliederungen	1.097.761,06	1.097.761,06	0,00	0,00	547.151,99
171	2.2.3. Privatrechtliche Forderungen aus Dienstleistungen	484.899,43	484.899,43	0,00	0,00	341.590,64
171	1711000 Privatrechtliche Forderungen aus Dienstleistungen	484.899,43	484.899,43	0,00	0,00	341.590,64
179	2.2.4. Sonstige privatrechtliche Forderungen	13.776,67	13.776,67	0,00	0,00	13.776,67
179	1791001 Rückzahlung von Darlehen	13.776,67	13.776,67	0,00	0,00	13.776,67
178	2.2.5. Sonstige Vermögensgegenstände	21.408,16	21.408,16	0,00	0,00	14.618,16
178	1781000 Sonstige Vermögensgegenstände	21.408,16	21.408,16	0,00	0,00	14.618,16
	Summe	1.445.321,77	1.445.321,77	0,00	0,00	828.586,45

¹ siehe auch § 48 Abs. 3 GemHVO-Doppik.

² Die Ziffern geben an, in welchen Kontengruppen und Kontenarten veranschlagt wird.

Forderung	FAD	VJ	F-Art	Produkt	FOVEkonto	Leitkonto	Leitkonto_Text	Faelligkeit	Soll	Gezahlt	Rest	Gezahlt 2024	Rest	Erlass	Rest
20672	2268		300	311000	1690006	1791002	Krankenhilfe	31.12.2006	9.371,16	0,03	9.371,13		9.371,13		9.371,13
20464	2829		300	311000	1690006	1791002	Krankenhilfe	05.03.2005	1.724,29	774,72	949,57		949,57		949,57
20044	6564	2002	300	311000	1690006	1791002	Krankenhilfe	31.08.2001	1.970,92	0,00	1.970,92		1.970,92		1.970,92
100800	13386		300	351000	1690006	3791005	Wohngelderst	05.04.2012	149,00	75,00	74,00		74,00		74,00
140186	8790		300	111004	1690006	3791450	Fremdersuch	31.05.2013	224,22	118,83	105,39		105,39		105,39
100678	13462		300	111004	1690006	3791450	Fremdersuch	04.04.2012	790,80	455,80	335,00		335,00		335,00
140627	10142		300	122000	1690006	4311001	Leistungen	Sc 10.06.2013	0,00	0,00	0,00		0,00		0,00
166906	10142		300	122000	1690006	4311001	Leistungen	Sc 31.12.2013	0,00	0,00	0,00		0,00		0,00
137636	13764		300	122000	1690006	4311001	Leistungen	Sc 15.04.2013	135,41	0,00	135,41		135,41		135,41
20047	584		300	111004	1690006	4562211	pr. pauschale	30.08.2002	10,00	0,00	10,00		10,00		10,00
138235	958		200	111004	1690006	4562211	pr. pauschale	15.04.2013	5,00	0,00	5,00		5,00		5,00
138120	2853		200	111004	1690006	4562211	pr. pauschale	14.04.2013	5,00	0,00	5,00		5,00		5,00
20848	10670		300	111004	1690006	4562211	pr. pauschale	27.03.2009	10,00	0,00	10,00		10,00		10,00
20881	10670		300	111004	1690006	4562211	pr. pauschale	18.04.2009	10,00	0,00	10,00		10,00		10,00
20927	10670		300	111004	1690006	4562211	pr. pauschale	25.10.2009	10,00	0,00	10,00		10,00		10,00
20855	11211		300	111004	1690006	4562211	pr. pauschale	27.03.2009	10,00	0,00	10,00		10,00		10,00
20856	11211		300	111004	1690006	4562211	pr. pauschale	19.02.2009	10,00	0,00	10,00		10,00		10,00
147219	12575		200	111004	1690006	4562211	pr. pauschale	17.10.2013	5,00	0,00	5,00		5,00		5,00
150168	292		300	111004	1690006	4562311	ör. Mahngebü	11.12.2013	11,50	0,00	11,50		11,50		11,50
150173	626		300	111004	1690006	4562311	ör. Mahngebü	11.12.2013	5,50	0,00	5,50		5,50		5,50
136787	773		300	111004	1690006	4562311	ör. Mahngebü	22.03.2013	5,50	0,00	5,50		5,50		5,50
102361	1159		300	111004	1690006	4562311	ör. Mahngebü	12.05.2012	10,50	0,00	10,50		10,50		10,50
20673	2268		300	111004	1690006	4562311	ör. Mahngebü	11.01.2007	76,50	0,00	76,50		76,50		76,50
19313	2371		300	111004	1690006	4562311	ör. Mahngebü	12.04.2003	6,50	0,00	6,50		6,50		6,50
20536	2691		300	111004	1690006	4562311	ör. Mahngebü	12.12.2005	107,00	0,00	107,00		107,00		107,00
20284	2853		300	111004	1690006	4562311	ör. Mahngebü	12.04.2003	4,50	0,00	4,50		4,50		4,50
32642	3464		300	111004	1690006	4562311	ör. Mahngebü	17.07.2010	4,00	0,00	4,00		4,00		4,00
32845	3464		300	111004	1690006	4562311	ör. Mahngebü	17.07.2010	4,00	0,00	4,00		4,00		4,00
69760	3464		300	111004	1690006	4562311	ör. Mahngebü	23.07.2011	4,00	0,00	4,00		4,00		4,00
106191	3464		300	111004	1690006	4562311	ör. Mahngebü	20.07.2012	4,00	0,00	4,00		4,00		4,00
20786	4980		300	111004	1690006	4562311	ör. Mahngebü	07.09.2009	5,00	0,00	5,00		5,00		5,00
20787	4980		300	111004	1690006	4562311	ör. Mahngebü	04.12.2009	5,00	0,00	5,00		5,00		5,00
20916	4980		300	111004	1690006	4562311	ör. Mahngebü	03.10.2009	4,00	0,00	4,00		4,00		4,00
26532	4980		300	111004	1690006	4562311	ör. Mahngebü	12.03.2010	6,00	0,00	6,00		6,00		6,00
36081	4980		300	111004	1690006	4562311	ör. Mahngebü	24.09.2010	10,50	0,00	10,50		10,50		10,50
63977	4980		300	111004	1690006	4562311	ör. Mahngebü	19.03.2011	12,00	0,00	12,00		12,00		12,00
68314	4980		300	111004	1690006	4562311	ör. Mahngebü	25.06.2011	7,00	0,00	7,00		7,00		7,00
71923	4980		300	111004	1690006	4562311	ör. Mahngebü	15.09.2011	7,00	0,00	7,00		7,00		7,00
99545	4980		300	111004	1690006	4562311	ör. Mahngebü	17.03.2012	7,00	0,00	7,00		7,00		7,00
104017	4980		300	111004	1690006	4562311	ör. Mahngebü	18.06.2012	7,00	0,00	7,00		7,00		7,00
108460	4980		300	111004	1690006	4562311	ör. Mahngebü	09.09.2012	7,00	0,00	7,00		7,00		7,00
114040	4980		300	111004	1690006	4562311	ör. Mahngebü	14.12.2012	7,50	0,00	7,50		7,50		7,50

136912	4980	300	111004	1690006	4562311	ör. Mahngebü 22.03.2013	7,50	0,00	7,50	7,50	7,50
145757	4980	300	111004	1690006	4562311	ör. Mahngebü 09.09.2013	7,50	0,00	7,50	7,50	7,50
20806	6564	300	111004	1690006	4562311	ör. Mahngebü 27.07.2009	4,00	0,00	4,00	4,00	4,00
32654	6564	300	111004	1690006	4562311	ör. Mahngebü 17.07.2010	4,00	0,00	4,00	4,00	4,00
69783	6564	300	111004	1690006	4562311	ör. Mahngebü 23.07.2011	4,00	0,00	4,00	4,00	4,00
106214	6564	300	111004	1690006	4562311	ör. Mahngebü 20.07.2012	4,00	0,00	4,00	4,00	4,00
144115	6564	300	111004	1690006	4562311	ör. Mahngebü 08.08.2013	4,50	0,00	4,50	4,50	4,50
73340	7265	300	111004	1690006	4562311	ör. Mahngebü 22.10.2011	4,00	0,00	4,00	4,00	0,00
99567	7265	300	111004	1690006	4562311	ör. Mahngebü 17.03.2012	4,00	0,00	4,00	4,00	0,00
104044	7265	300	111004	1690006	4562311	ör. Mahngebü 18.06.2012	4,00	0,00	4,00	4,00	0,00
150245	8175	300	111004	1690006	4562311	ör. Mahngebü 11.12.2013	4,50	0,00	4,50	4,50	4,50
150354	10582	300	111004	1690006	4562311	ör. Mahngebü 11.12.2013	5,50	0,00	5,50	5,50	5,50
144167	11025	300	111004	1690006	4562311	ör. Mahngebü 08.08.2013	4,50	0,00	4,50	4,50	4,50
69835	11041	300	111004	1690006	4562311	ör. Mahngebü 23.07.2011	4,00	0,00	4,00	4,00	4,00
20875	11211	300	111004	1690006	4562311	ör. Mahngebü 27.03.2009	30,00	0,00	30,00	30,00	30,00
20919	12064	300	111004	1690006	4562311	ör. Mahngebü 04.12.2009	4,00	0,00	4,00	4,00	4,00
26606	12064	300	111004	1690006	4562311	ör. Mahngebü 12.03.2010	4,00	0,00	4,00	4,00	4,00
31279	12064	300	111004	1690006	4562311	ör. Mahngebü 20.06.2010	4,00	0,00	4,00	4,00	4,00
36167	12064	300	111004	1690006	4562311	ör. Mahngebü 24.09.2010	4,00	0,00	4,00	4,00	4,00
39807	12064	300	111004	1690006	4562311	ör. Mahngebü 10.12.2010	4,00	0,00	4,00	4,00	4,00
69849	12064	300	111004	1690006	4562311	ör. Mahngebü 23.07.2011	4,00	0,00	4,00	4,00	4,00
110039	13323	300	111004	1690006	4562311	ör. Mahngebü 18.10.2012	4,00	0,00	4,00	4,00	4,00
102602	13386	300	111004	1690006	4562311	ör. Mahngebü 14.05.2012	5,00	0,00	5,00	5,00	5,00
150317	14164	300	111004	1690006	4562311	ör. Mahngebü 11.12.2013	4,50	0,00	4,50	4,50	4,50
20674	2268	300	111004	1690006	4562331	Säumniszuscl 02.01.2007	93,50	0,00	93,50	93,50	93,50
19310	2371	300	111004	1690006	4562331	Säumniszuscl 03.03.2003	2,00	0,00	2,00	2,00	2,00
19316	2371	300	111004	1690006	4562331	Säumniszuscl 03.02.2003	3,00	0,00	3,00	3,00	3,00
19317	2371	300	111004	1690006	4562331	Säumniszuscl 03.03.2003	3,00	0,00	3,00	3,00	3,00
19318	2371	300	111004	1690006	4562331	Säumniszuscl 03.04.2003	3,00	0,00	3,00	3,00	3,00
19319	2371	300	111004	1690006	4562331	Säumniszuscl 03.05.2003	3,00	0,00	3,00	3,00	3,00
19761	2371	300	111004	1690006	4562331	Säumniszuscl 04.12.2001	3,07	0,00	3,07	3,07	3,07
19764	2371	300	111004	1690006	4562331	Säumniszuscl 04.03.2002	3,00	0,00	3,00	3,00	3,00
19765	2371	300	111004	1690006	4562331	Säumniszuscl 04.04.2002	3,00	0,00	3,00	3,00	3,00
19766	2371	300	111004	1690006	4562331	Säumniszuscl 04.05.2002	3,00	0,00	3,00	3,00	3,00
19767	2371	300	111004	1690006	4562331	Säumniszuscl 04.06.2002	3,00	0,00	3,00	3,00	3,00
19768	2371	300	111004	1690006	4562331	Säumniszuscl 04.07.2002	3,00	0,00	3,00	3,00	3,00
19769	2371	300	111004	1690006	4562331	Säumniszuscl 04.08.2002	3,00	0,00	3,00	3,00	3,00
19770	2371	300	111004	1690006	4562331	Säumniszuscl 04.09.2002	3,00	0,00	3,00	3,00	3,00
20537	2691	300	111004	1690006	4562331	Säumniszuscl 26.11.2005	151,00	0,00	151,00	151,00	151,00
20287	2853	300	111004	1690006	4562331	Säumniszuscl 15.04.2003	1,00	0,24	0,76	0,76	0,76
20288	2853	300	111004	1690006	4562331	Säumniszuscl 15.05.2003	1,00	0,00	1,00	1,00	1,00
102600	13386	300	111004	1690006	4562331	Säumniszuscl 06.04.2012	1,00	0,00	1,00	1,00	1,00
102601	13386	300	111004	1690006	4562331	Säumniszuscl 06.05.2012	1,00	0,00	1,00	1,00	1,00

20084	2371	300	111004	1690006	4562400	Vollstreckung: 06.11.2002	45,00	0,00	45,00	45,00	45,00	45,00	
34015	3464	300	111004	1690006	4562400	Vollstreckung: 05.08.2010	10,00	0,00	10,00	10,00	10,00	10,00	
34016	3464	300	111004	1690006	4562400	Vollstreckung: 05.08.2010	15,00	0,00	15,00	15,00	15,00	15,00	
34017	3464	300	111004	1690006	4562401	Pfändungsgel 05.08.2010	20,50	0,00	20,50	20,50	20,50	20,50	
34018	3464	300	111004	1690006	4562404	Postzustellgel 05.08.2010	6,90	0,00	6,90	6,90	6,90	6,90	
Zwischensumme 1690006							15.286,77	1.424,62	13.862,15	12,00	13.850,15	0,00	13.850,15
550105	3740	300	218200	1691000	2310000	aufzulösende 20.02.2024	17,00	0,00	17,00	17,00	0,00	0,00	
556734	8834	300	218200	1691000	2310000	aufzulösende 15.10.2023	1.150,84	0,00	1.150,84	1.150,84	0,00	0,00	
476153	12976	300	351000	1691000	3791005	Wohngelderst 10.03.2022	2.480,00	0,00	2.480,00		2.480,00	2.480,00	
524434	19494	300	351000	1691000	3791005	Wohngelderst 01.01.2024	153,00	0,00	153,00	153,00	0,00	0,00	
292212	6275	300	111004	1691000	3791450	Fremdersuchε 29.03.2017	615,96	27,00	588,96		588,96	588,96	
523918	6918	300	111004	1691000	3791450	Fremdersuchε 14.11.2023	317,46	69,00	248,46	248,46	0,00	0,00	
468721	8436	300	111004	1691000	3791450	Fremdersuchε 04.01.2022	972,41	235,00	737,41		737,41	737,41	
520987	8982	300	111004	1691000	3791450	Fremdersuchε 05.09.2023	973,14	239,50	733,64	550,00	183,64	183,64	
522262	8982	300	111004	1691000	3791450	Fremdersuchε 05.10.2023	238,00	172,00	66,00		66,00	66,00	
480205	10511	300	111004	1691000	3791450	Fremdersuchε 14.06.2022	2.155,90	1.264,50	891,40	490,00	401,40	401,40	
252803	10662	300	111004	1691000	3791450	Fremdersuchε 15.04.2016	598,46	417,50	180,96		180,96	180,96	
517282	11375	300	111004	1691000	3791450	Fremdersuchε 06.06.2023	147,49	127,49	20,00	20,00	0,00	0,00	
522200	11432	300	111004	1691000	3791450	Fremdersuchε 04.10.2023	314,40	89,00	225,40	210,00	15,40	15,40	
489067	11460	300	111004	1691000	3791450	Fremdersuchε 22.12.2022	1.474,88	846,88	628,00	374,50	253,50	253,50	
529146	11480	300	111004	1691000	3791450	Fremdersuchε 02.01.2024	195,24	49,00	146,24	96,24	50,00	50,00	
523542	11850	300	111004	1691000	3791450	Fremdersuchε 03.11.2023	319,40	69,40	250,00	250,00	0,00	0,00	
327942	11970	300	111004	1691000	3791450	Fremdersuchε 23.02.2018	598,46	0,00	598,46		598,46	598,46	
327945	11970	300	111004	1691000	3791450	Fremdersuchε 23.02.2018	63,00	0,00	63,00		63,00	63,00	
327949	11970	300	111004	1691000	3791450	Fremdersuchε 23.02.2018	163,58	0,00	163,58		163,58	163,58	
330373	12064	300	111004	1691000	3791450	Fremdersuchε 21.03.2018	511,00	161,00	350,00		350,00	350,00	
172518	13358	300	111004	1691000	3791450	Fremdersuchε 07.03.2014	114,50	15,50	99,00		99,00	99,00	
518499	13386	300	111004	1691000	3791450	Fremdersuchε 06.07.2023	608,55	262,00	346,55	250,00	96,55	96,55	
178935	13572	300	111004	1691000	3791450	Fremdersuchε 01.07.2014	648,50	111,50	537,00		537,00	537,00	
450894	13607	300	111004	1691000	3791450	Fremdersuchε 02.12.2021	1.410,50	1.201,00	209,50	209,50	0,00	0,00	
523815	13714	300	111004	1691000	3791450	Fremdersuchε 10.11.2023	1.175,75	206,50	969,25	650,00	319,25	319,25	
331959	14032	300	111004	1691000	3791450	Fremdersuchε 02.05.2018	85,50	29,00	56,50		56,50	56,50	
522138	14297	300	111004	1691000	3791450	Fremdersuchε 29.09.2023	213,60	172,00	41,60	41,60	0,00	0,00	
511579	14908	300	111004	1691000	3791450	Fremdersuchε 01.03.2023	420,88	172,00	248,88	248,88	0,00	0,00	
328299	15381	300	111004	1691000	3791450	Fremdersuchε 05.03.2018	165,34	41,00	124,34		124,34	124,34	
522290	15478	300	111004	1691000	3791450	Fremdersuchε 06.10.2023	200,24	150,24	50,00	50,00	0,00	0,00	
510254	15757	300	111004	1691000	3791450	Fremdersuchε 01.02.2023	251,02	162,02	89,00	89,00	0,00	0,00	
436981	15916	300	111004	1691000	3791450	Fremdersuchε 20.01.2021	187,00	126,00	61,00		61,00	61,00	
295177	15995	300	111004	1691000	3791450	Fremdersuchε 07.06.2017	349,39	346,00	3,39		3,39	3,39	
413813	16891	300	111004	1691000	3791450	Fremdersuchε 05.10.2020	371,00	234,00	137,00		137,00	137,00	
370544	16892	300	111004	1691000	3791450	Fremdersuchε 15.05.2019	1.242,96	1.120,00	122,96	100,00	22,96	22,96	
380149	17272	300	111004	1691000	3791450	Fremdersuchε 09.12.2019	374,50	46,23	328,27		328,27	328,27	

376914	17308	300	111004	1691000	3791450	Fremdersuch€	24.09.2019	432,00	334,00	98,00		98,00	98,00
522202	17706	300	111004	1691000	3791450	Fremdersuch€	04.10.2023	430,30	47,00	383,30	120,00	263,30	263,30
479617	18349	300	111004	1691000	3791450	Fremdersuch€	01.06.2022	1.014,50	681,50	333,00	333,00	0,00	0,00
468744	18350	300	111004	1691000	3791450	Fremdersuch€	05.01.2022	371,00	69,00	302,00	102,00	200,00	200,00
515453	18715	300	111004	1691000	3791450	Fremdersuch€	28.04.2023	187,24	186,83	0,41		0,41	0,41
485713	18793	300	111004	1691000	3791450	Fremdersuch€	10.11.2022	846,43	660,00	186,43	186,43	0,00	0,00
510500	18867	300	111004	1691000	3791450	Fremdersuch€	06.02.2023	158,52	0,00	158,52		158,52	158,52
523572	18868	300	111004	1691000	3791450	Fremdersuch€	06.11.2023	195,24	33,50	161,74	110,00	51,74	51,74
525066	19074	300	111004	1691000	3791450	Fremdersuch€	04.12.2023	191,04	24,50	166,54		166,54	166,54
520181	19218	300	111004	1691000	3791450	Fremdersuch€	18.08.2023	451,98	71,98	380,00	380,00	0,00	0,00
520077	19323	300	111004	1691000	3791450	Fremdersuch€	16.08.2023	187,24	87,24	100,00	100,00	0,00	0,00
523921	19379	300	111004	1691000	3791450	Fremdersuch€	14.11.2023	195,24	75,24	120,00	120,00	0,00	0,00
523463	19381	300	111004	1691000	3791450	Fremdersuch€	02.11.2023	207,52	135,52	72,00	72,00	0,00	0,00
524005	19383	300	111004	1691000	3791450	Fremdersuch€	16.11.2023	724,70	343,35	381,35	381,35	0,00	0,00
523528	19398	300	111004	1691000	3791450	Fremdersuch€	03.11.2023	2.073,12	84,50	1.988,62	50,00	1.938,62	1.938,62
525869	19426	300	111004	1691000	3791450	Fremdersuch€	06.12.2023	251,32	22,00	229,32	229,32	0,00	0,00
528330	19479	300	111004	1691000	3791450	Fremdersuch€	20.12.2023	418,63	18,63	400,00	400,00	0,00	0,00
519875	11114	300	218200	1691000	4141001	Zuweisungen	15.03.2024	19.121,67	0,00	19.121,67	19.121,67	0,00	0,00
555976	1	300	361100	1691000	4142000	Zuweisungen	07.06.2024	-15.190,26	0,00	-15.190,26	-15.190,26	0,00	0,00
556184	1	300	361100	1691000	4142000	Zuweisungen	11.06.2024	-287.403,33	0,00	-287.403,33	-287.403,33	0,00	0,00
549501	1611	300	361100	1691000	4142000	Zuweisungen	29.02.2024	15.190,26	0,00	15.190,26	15.190,26	0,00	0,00
529106	8954	300	122000	1691000	4311000	Verwaltungsg	15.01.2024	40,00	0,00	40,00	40,00	0,00	0,00
529108	8954	300	122000	1691000	4311000	Verwaltungsg	25.01.2024	40,00	0,00	40,00	40,00	0,00	0,00
526907	9243	300	122000	1691000	4311000	Verwaltungsg	10.02.2024	40,00	0,00	40,00	40,00	0,00	0,00
256868	14661	300	122000	1691000	4311000	Verwaltungsg	22.07.2016	33,45	0,00	33,45		33,45	33,45
521635	16846	300	122000	1691000	4311000	Verwaltungsg	30.10.2023	40,00	0,00	40,00	40,00	0,00	0,00
522717	16846	300	122000	1691000	4311000	Verwaltungsg	31.10.2023	40,00	0,00	40,00	40,00	0,00	0,00
518828	17211	300	122000	1691000	4311000	Verwaltungsg	31.07.2023	15,00	0,00	15,00		15,00	15,00
415194	17747	300	122000	1691000	4311000	Verwaltungsg	25.11.2020	25,00	0,00	25,00		25,00	25,00
487668	18959	300	122000	1691000	4311000	Verwaltungsg	31.12.2022	25,00	0,00	25,00		25,00	25,00
525964	19026	300	122000	1691000	4311000	Verwaltungsg	05.01.2024	40,00	0,00	40,00	40,00	0,00	0,00
520754	19156	300	122000	1691000	4311000	Verwaltungsg	15.09.2023	40,00	0,00	40,00		40,00	40,00
521284	19156	300	122000	1691000	4311000	Verwaltungsg	10.10.2023	40,00	0,00	40,00		40,00	40,00
524055	19383	300	122000	1691000	4311000	Verwaltungsg	15.12.2023	25,00	0,00	25,00		25,00	25,00
522286	19414	300	122000	1691000	4311000	Verwaltungsg	23.10.2023	25,00	0,00	25,00		25,00	25,00
525963	19451	300	122000	1691000	4311000	Verwaltungsg	31.12.2023	40,00	0,00	40,00	40,00	0,00	0,00
529109	19451	300	122000	1691000	4311000	Verwaltungsg	10.01.2024	40,00	0,00	40,00	40,00	0,00	0,00
529150	19451	300	122000	1691000	4311000	Verwaltungsg	20.01.2024	40,00	0,00	40,00	40,00	0,00	0,00
530820	19451	300	122000	1691000	4311000	Verwaltungsg	16.01.2024	40,00	0,00	40,00	40,00	0,00	0,00
527576	19533	300	122000	1691000	4311000	Verwaltungsg	31.12.2023	25,00	0,00	25,00	25,00	0,00	0,00
527593	8256	300	122200	1691000	4311000	Verwaltungsg	29.12.2023	12,00	0,00	12,00	12,00	0,00	0,00
520040	8566	300	122200	1691000	4311000	Verwaltungsg	28.08.2023	15,00	0,00	15,00	15,00	0,00	0,00
440771	12756	300	122200	1691000	4311000	Verwaltungsg	01.04.2021	45,00	0,00	45,00		45,00	45,00

521713	13361	300	122200	1691000	4311000	Verwaltungsg	10.10.2023	12,00	0,00	12,00		12,00	12,00
551751	15122	300	122200	1691000	4311000	Verwaltungsg	12.03.2024	-1.607,20	0,00	-1.607,20	-1.607,20	0,00	0,00
337969	16774	300	122200	1691000	4311000	Verwaltungsg	13.09.2018	22,80	0,00	22,80		22,80	22,80
376566	17315	300	122200	1691000	4311000	Verwaltungsg	27.09.2019	15,00	0,00	15,00		15,00	15,00
527197	18571	300	122200	1691000	4311000	Verwaltungsg	31.12.2023	50,00	0,00	50,00	50,00	0,00	0,00
527198	18571	300	122200	1691000	4311000	Verwaltungsg	31.12.2023	50,00	0,00	50,00		50,00	50,00
527195	18593	300	122200	1691000	4311000	Verwaltungsg	31.12.2023	50,00	0,00	50,00	50,00	0,00	0,00
527196	18593	300	122200	1691000	4311000	Verwaltungsg	31.12.2023	50,00	0,00	50,00	50,00	0,00	0,00
486701	18941	300	122200	1691000	4311000	Verwaltungsg	05.12.2022	180,00	0,00	180,00		180,00	180,00
519126	18984	300	122200	1691000	4311000	Verwaltungsg	31.08.2023	15,00	0,00	15,00		15,00	15,00
518256	19239	300	122200	1691000	4311000	Verwaltungsg	11.07.2023	52,50	0,00	52,50		52,50	52,50
518888	19258	300	122200	1691000	4311000	Verwaltungsg	24.07.2023	15,00	0,00	15,00		15,00	15,00
520026	19320	300	122200	1691000	4311000	Verwaltungsg	29.09.2023	255,00	0,00	255,00		255,00	255,00
522650	19421	300	122200	1691000	4311000	Verwaltungsg	25.10.2023	14,00	0,00	14,00		14,00	14,00
522980	19447	300	122200	1691000	4311000	Verwaltungsg	30.10.2023	15,00	0,00	15,00		15,00	15,00
525857	19502	300	122200	1691000	4311000	Verwaltungsg	15.12.2023	12,00	0,00	12,00		12,00	12,00
525855	19504	300	122200	1691000	4311000	Verwaltungsg	18.12.2023	12,00	0,00	12,00	12,00	0,00	0,00
525856	19504	300	122200	1691000	4311000	Verwaltungsg	18.12.2023	12,00	0,00	12,00	12,00	0,00	0,00
525878	19505	300	122200	1691000	4311000	Verwaltungsg	15.12.2023	12,00	0,00	12,00	12,00	0,00	0,00
525984	19510	300	122200	1691000	4311000	Verwaltungsg	20.12.2023	15,00	0,00	15,00	15,00	0,00	0,00
521236	3939	300	511000	1691000	4311000	Verwaltungsg	29.09.2023	20,00	40,00	-20,00	-20,00	0,00	0,00
516039	9881	300	511000	1691000	4311000	Verwaltungsg	26.05.2023	20,00	0,00	20,00	20,00	0,00	0,00
513393	11708	300	511000	1691000	4311000	Verwaltungsg	07.04.2023	20,00	0,00	20,00	20,00	0,00	0,00
527531	14271	300	511000	1691000	4311000	Verwaltungsg	31.12.2023	20,00	0,00	20,00	20,00	0,00	0,00
515106	19146	300	511000	1691000	4311000	Verwaltungsg	05.05.2023	20,00	40,00	-20,00	-20,00	0,00	0,00
517652	19226	300	511000	1691000	4311000	Verwaltungsg	30.06.2023	20,00	0,00	20,00	20,00	0,00	0,00
413105	665	300	122000	1691000	4311001	Leistungen Sc	15.10.2020	33,45	0,00	33,45		33,45	33,45
437653	665	300	122000	1691000	4311001	Leistungen Sc	10.02.2021	117,94	0,00	117,94		117,94	117,94
264522	11686	300	122000	1691000	4311001	Leistungen Sc	16.12.2016	251,95	0,00	251,95		251,95	251,95
265732	13968	300	122000	1691000	4311001	Leistungen Sc	07.01.2017	237,86	0,00	237,86		237,86	237,86
516869	18694	300	122000	1691000	4311001	Leistungen Sc	12.06.2023	33,45	0,00	33,45		33,45	33,45
535203	1	300	424001	1691000	4321000	Benutzungsg	31.01.2024	7.697,25	0,00	7.697,25	7.697,25	0,00	0,00
535198	931	300	424001	1691000	4321000	Benutzungsg	31.01.2024	100,00	0,00	100,00	100,00	0,00	0,00
535197	3082	300	424001	1691000	4321000	Benutzungsg	31.01.2024	337,50	0,00	337,50	337,50	0,00	0,00
535196	3502	300	424001	1691000	4321000	Benutzungsg	31.01.2024	55,00	0,00	55,00	55,00	0,00	0,00
484794	3516	300	424001	1691000	4321000	Benutzungsg	31.10.2022	32,50	0,00	32,50		32,50	32,50
484795	3516	300	424001	1691000	4321000	Benutzungsg	31.10.2022	32,50	0,00	32,50		32,50	32,50
535199	3523	300	424001	1691000	4321000	Benutzungsg	31.01.2024	180,00	0,00	180,00	180,00	0,00	0,00
535200	3547	300	424001	1691000	4321000	Benutzungsg	31.01.2024	855,25	0,00	855,25	855,25	0,00	0,00
527441	14117	300	122001	1691000	4411000	Mieten	01.01.2024	696,00	0,00	696,00		696,00	696,00
336222	15854	300	122001	1691000	4411000	Mieten	01.08.2018	632,31	200,00	432,31		432,31	432,31
367640	15893	300	122001	1691000	4411000	Mieten	01.03.2019	494,00	0,00	494,00		494,00	494,00
335300	15922	300	122001	1691000	4411000	Mieten	01.12.2018	497,50	0,00	497,50		497,50	497,50

344643	15922	300	122001	1691000	4411000	Mieten	31.12.2018	494,00	407,00	87,00	87,00	87,00
444130	15922	300	122001	1691000	4411000	Mieten	01.12.2021	113,33	0,00	113,33	113,33	113,33
507460	16048	300	122001	1691000	4411000	Mieten	01.06.2023	416,66	315,38	101,28	101,28	101,28
507461	16048	300	122001	1691000	4411000	Mieten	01.07.2023	416,66	0,00	416,66	416,66	416,66
507462	16048	300	122001	1691000	4411000	Mieten	01.08.2023	416,66	0,00	416,66	416,66	416,66
507463	16048	300	122001	1691000	4411000	Mieten	01.09.2023	416,66	0,00	416,66	416,66	416,66
507464	16048	300	122001	1691000	4411000	Mieten	01.10.2023	416,66	0,00	416,66	416,66	416,66
507465	16048	300	122001	1691000	4411000	Mieten	01.11.2023	416,66	0,00	416,66	416,66	416,66
507466	16048	300	122001	1691000	4411000	Mieten	01.12.2023	416,66	0,00	416,66	416,66	416,66
527438	16048	300	122001	1691000	4411000	Mieten	01.01.2024	416,66	0,00	416,66	416,66	416,66
527452	16381	300	122001	1691000	4411000	Mieten	01.01.2024	1.080,00	7,75	1.072,25	1.072,25	1.072,25
336283	16399	300	122001	1691000	4411000	Mieten	01.09.2018	497,50	0,00	497,50	497,50	497,50
336284	16399	300	122001	1691000	4411000	Mieten	01.10.2018	497,50	0,00	497,50	497,50	497,50
417573	16399	300	122001	1691000	4411000	Mieten	01.04.2021	487,00	0,00	487,00	487,00	487,00
417574	16399	300	122001	1691000	4411000	Mieten	01.05.2021	487,00	0,00	487,00	487,00	487,00
444166	16399	300	122001	1691000	4411000	Mieten	01.12.2021	487,00	0,00	487,00	487,00	487,00
468361	16399	300	122001	1691000	4411000	Mieten	01.02.2022	385,58	0,00	385,58	385,58	385,58
468365	16399	300	122001	1691000	4411000	Mieten	01.06.2022	474,28	0,00	474,28	474,28	474,28
468366	16399	300	122001	1691000	4411000	Mieten	01.07.2022	474,28	0,00	474,28	474,28	474,28
468367	16399	300	122001	1691000	4411000	Mieten	01.08.2022	474,28	403,67	70,61	70,61	70,61
468724	16399	300	122001	1691000	4411000	Mieten	01.01.2022	385,58	0,00	385,58	385,58	385,58
523655	16399	300	122001	1691000	4411000	Mieten	01.12.2023	491,00	293,43	197,57	197,57	197,57
527436	16399	300	122001	1691000	4411000	Mieten	01.01.2024	491,00	392,43	98,57	98,57	98,57
408786	16401	300	122001	1691000	4411000	Mieten	01.09.2020	487,00	0,00	487,00	487,00	487,00
373452	16402	300	122001	1691000	4411000	Mieten	01.10.2019	1.054,00	953,61	100,39	100,39	100,39
373453	16402	300	122001	1691000	4411000	Mieten	01.11.2019	1.054,00	758,33	295,67	295,67	295,67
373454	16402	300	122001	1691000	4411000	Mieten	01.12.2019	1.054,00	758,33	295,67	295,67	295,67
379775	16402	300	122001	1691000	4411000	Mieten	31.12.2019	1.041,00	867,50	173,50	173,50	173,50
382246	16402	300	122001	1691000	4411000	Mieten	01.03.2020	1.041,00	867,50	173,50	173,50	173,50
382247	16402	300	122001	1691000	4411000	Mieten	01.04.2020	1.041,00	1.028,30	12,70	12,70	12,70
416457	16402	300	122001	1691000	4411000	Mieten	31.12.2020	1.041,00	977,00	64,00	64,00	64,00
344317	16405	300	122001	1691000	4411000	Mieten	01.03.2019	494,00	16,37	477,63	477,63	477,63
409580	16405	300	122001	1691000	4411000	Mieten	01.08.2020	487,00	291,77	195,23	195,23	195,23
444072	16405	300	122001	1691000	4411000	Mieten	01.08.2021	487,00	0,00	487,00	487,00	487,00
444073	16405	300	122001	1691000	4411000	Mieten	01.09.2021	487,00	0,00	487,00	487,00	487,00
444074	16405	300	122001	1691000	4411000	Mieten	01.10.2021	487,00	0,00	487,00	487,00	487,00
444075	16405	300	122001	1691000	4411000	Mieten	01.11.2021	487,00	0,00	487,00	487,00	487,00
444076	16405	300	122001	1691000	4411000	Mieten	01.12.2021	97,14	0,00	97,14	97,14	97,14
468409	16406	300	122001	1691000	4411000	Mieten	01.06.2022	1.284,78	0,00	1.284,78	1.284,78	1.284,78
468410	16406	300	122001	1691000	4411000	Mieten	01.07.2022	1.284,78	0,00	1.284,78	1.284,78	1.284,78
468411	16406	300	122001	1691000	4411000	Mieten	01.08.2022	1.284,78	0,00	1.284,78	1.284,78	1.284,78
468412	16406	300	122001	1691000	4411000	Mieten	01.09.2022	1.284,78	0,00	1.284,78	1.284,78	1.284,78
514670	16406	300	122001	1691000	4411000	Mieten	01.11.2022	819,38	20,21	799,17	799,17	799,17

527467	16406	300	122001	1691000	4411000	Mieten	01.01.2024	885,00	0,00	885,00	885,00	885,00
508228	16411	300	122001	1691000	4411000	Mieten	01.09.2023	793,00	792,27	0,73	0,73	0,73
508229	16411	300	122001	1691000	4411000	Mieten	01.10.2023	793,00	787,25	5,75	5,75	5,75
508230	16411	300	122001	1691000	4411000	Mieten	01.11.2023	793,00	787,25	5,75	5,75	5,75
527445	16411	300	122001	1691000	4411000	Mieten	01.01.2024	793,00	264,33	528,67	528,67	528,67
417746	16417	300	122001	1691000	4411000	Mieten	01.05.2021	1.133,00	1.039,39	93,61	93,61	93,61
508213	16418	300	122001	1691000	4411000	Mieten	01.05.2023	887,48	797,05	90,43	90,43	90,43
527451	16418	300	122001	1691000	4411000	Mieten	01.01.2024	956,00	0,00	956,00	956,00	956,00
508303	16426	300	122001	1691000	4411000	Mieten	01.05.2023	471,04	0,00	471,04	471,04	471,04
382157	16437	300	122001	1691000	4411000	Mieten	01.04.2020	487,00	0,00	487,00	487,00	487,00
382158	16437	300	122001	1691000	4411000	Mieten	01.05.2020	487,00	0,00	487,00	487,00	487,00
382159	16437	300	122001	1691000	4411000	Mieten	01.06.2020	487,00	0,00	487,00	487,00	487,00
468520	16438	300	122001	1691000	4411000	Mieten	01.07.2022	175,23	0,00	175,23	175,23	175,23
344410	16439	300	122001	1691000	4411000	Mieten	01.02.2019	494,00	0,00	494,00	494,00	494,00
344411	16439	300	122001	1691000	4411000	Mieten	01.03.2019	494,00	0,00	494,00	494,00	494,00
344412	16439	300	122001	1691000	4411000	Mieten	01.04.2019	494,00	0,00	494,00	494,00	494,00
344413	16439	300	122001	1691000	4411000	Mieten	01.05.2019	494,00	0,00	494,00	494,00	494,00
344414	16439	300	122001	1691000	4411000	Mieten	01.06.2019	411,66	0,00	411,66	411,66	411,66
344629	16439	300	122001	1691000	4411000	Mieten	31.12.2018	494,00	0,00	494,00	494,00	494,00
417669	16440	300	122001	1691000	4411000	Mieten	01.03.2021	487,00	3,68	483,32	483,32	483,32
468571	16440	300	122001	1691000	4411000	Mieten	01.03.2022	239,41	0,00	239,41	239,41	239,41
468572	16440	300	122001	1691000	4411000	Mieten	01.04.2022	239,41	0,00	239,41	239,41	239,41
468573	16440	300	122001	1691000	4411000	Mieten	01.05.2022	239,41	0,00	239,41	239,41	239,41
468574	16440	300	122001	1691000	4411000	Mieten	01.06.2022	63,84	0,00	63,84	63,84	63,84
306740	16441	300	122001	1691000	4411000	Mieten	31.12.2017	487,50	100,00	387,50	387,50	387,50
508138	16442	300	122001	1691000	4411000	Mieten	01.10.2023	239,41	0,00	239,41	239,41	239,41
508139	16442	300	122001	1691000	4411000	Mieten	01.11.2023	239,41	138,61	100,80	100,80	100,80
527462	16442	300	122001	1691000	4411000	Mieten	01.01.2024	239,41	0,00	239,41	239,41	239,41
373325	16444	300	122001	1691000	4411000	Mieten	01.08.2019	494,00	0,00	494,00	494,00	494,00
417591	16444	300	122001	1691000	4411000	Mieten	01.02.2021	487,00	11,54	475,46	475,46	475,46
468497	16444	300	122001	1691000	4411000	Mieten	01.06.2022	239,41	0,00	239,41	239,41	239,41
468498	16444	300	122001	1691000	4411000	Mieten	01.07.2022	239,41	0,00	239,41	239,41	239,41
468500	16444	300	122001	1691000	4411000	Mieten	01.09.2022	239,41	0,00	239,41	239,41	239,41
468501	16444	300	122001	1691000	4411000	Mieten	01.10.2022	239,41	0,00	239,41	239,41	239,41
468502	16444	300	122001	1691000	4411000	Mieten	01.11.2022	239,41	0,00	239,41	239,41	239,41
487346	16444	300	122001	1691000	4411000	Mieten	31.12.2022	239,41	0,00	239,41	239,41	239,41
508098	16444	300	122001	1691000	4411000	Mieten	01.03.2023	239,41	0,00	239,41	239,41	239,41
508101	16444	300	122001	1691000	4411000	Mieten	01.06.2023	239,41	150,59	88,82	88,82	88,82
508103	16444	300	122001	1691000	4411000	Mieten	01.08.2023	239,41	0,00	239,41	239,41	239,41
382151	16446	300	122001	1691000	4411000	Mieten	01.03.2020	487,00	362,31	124,69	124,69	124,69
444086	17250	300	122001	1691000	4411000	Mieten	01.10.2021	487,00	0,00	487,00	487,00	487,00
444087	17250	300	122001	1691000	4411000	Mieten	01.11.2021	487,00	0,00	487,00	487,00	487,00
444088	17250	300	122001	1691000	4411000	Mieten	01.12.2021	487,00	0,00	487,00	487,00	487,00

375110	17270	300	122001	1691000	4411000	Mieten	01.10.2019	494,00	467,00	27,00	27,00	27,00
468511	17724	300	122001	1691000	4411000	Mieten	01.09.2022	239,41	238,97	0,44	0,44	0,44
508109	17724	300	122001	1691000	4411000	Mieten	01.03.2023	239,41	0,00	239,41	239,41	239,41
416435	17787	300	122001	1691000	4411000	Mieten	31.12.2020	487,00	113,64	373,36	373,36	373,36
528772	17968	300	122001	1691000	4411000	Mieten	01.01.2024	269,50	0,00	269,50	269,50	269,50
527492	18020	300	122001	1691000	4411000	Mieten	01.01.2024	653,10	0,00	653,10	653,10	653,10
528771	18109	300	122001	1691000	4411000	Mieten	01.01.2024	269,50	0,00	269,50	269,50	269,50
527469	18608	300	122001	1691000	4411000	Mieten	01.01.2024	1.197,05	0,00	1.197,05	1.197,05	1.197,05
527447	18613	300	122001	1691000	4411000	Mieten	01.01.2024	734,17	0,00	734,17	734,17	734,17
527446	18614	300	122001	1691000	4411000	Mieten	01.01.2024	146,83	139,96	6,87	6,87	6,87
527442	18742	300	122001	1691000	4411000	Mieten	01.01.2024	583,33	540,00	43,33	43,33	43,33
507346	18805	300	122001	1691000	4411000	Mieten	15.02.2023	1.080,00	756,43	323,57	323,57	323,57
520168	18805	300	122001	1691000	4411000	Mieten	31.08.2023	380,04	0,00	380,04	380,04	380,04
508085	18931	300	122001	1691000	4411000	Mieten	01.12.2023	239,41	1,77	237,64	237,64	237,64
527486	18931	300	122001	1691000	4411000	Mieten	01.01.2024	239,41	0,00	239,41	239,41	239,41
507348	18934	300	122001	1691000	4411000	Mieten	15.02.2023	306,82	301,35	5,47	5,47	5,47
507363	18935	300	122001	1691000	4411000	Mieten	01.08.2023	1.104,54	1.104,36	0,18	0,18	0,18
507364	18935	300	122001	1691000	4411000	Mieten	01.09.2023	1.104,54	1.104,36	0,18	0,18	0,18
507365	18935	300	122001	1691000	4411000	Mieten	01.10.2023	1.104,54	1.104,36	0,18	0,18	0,18
507366	18935	300	122001	1691000	4411000	Mieten	01.11.2023	1.104,54	1.104,36	0,18	0,18	0,18
507367	18935	300	122001	1691000	4411000	Mieten	01.12.2023	1.104,54	1.104,36	0,18	0,18	0,18
527439	18935	300	122001	1691000	4411000	Mieten	01.01.2024	875,00	0,00	875,00	875,00	875,00
508126	18938	300	122001	1691000	4411000	Mieten	01.09.2023	263,48	114,34	149,14	149,14	149,14
527473	18938	300	122001	1691000	4411000	Mieten	01.01.2024	269,50	0,00	269,50	269,50	269,50
527466	18992	300	122001	1691000	4411000	Mieten	01.01.2024	177,00	0,00	177,00	177,00	177,00
507491	18999	300	122001	1691000	4411000	Mieten	01.02.2023	764,36	759,41	4,95	4,95	4,95
527471	19085	300	122001	1691000	4411000	Mieten	01.01.2024	239,41	0,00	239,41	239,41	239,41
515305	19114	300	122001	1691000	4411000	Mieten	01.05.2023	176,59	0,00	176,59	176,59	176,59
515317	19119	300	122001	1691000	4411000	Mieten	01.05.2023	176,59	0,59	176,00	176,00	176,00
521103	19358	300	122001	1691000	4411000	Mieten	07.09.2023	215,60	188,22	27,38	27,38	27,38
521107	19359	300	122001	1691000	4411000	Mieten	07.09.2023	524,00	517,19	6,81	6,81	6,81
522832	19370	300	122001	1691000	4411000	Mieten	04.10.2023	1.081,21	283,80	797,41	797,41	797,41
522837	19371	300	122001	1691000	4411000	Mieten	05.10.2023	1.041,68	16,25	1.025,43	1.025,43	1.025,43
522839	19371	300	122001	1691000	4411000	Mieten	01.12.2023	1.196,00	1.163,50	32,50	32,50	32,50
527488	19371	300	122001	1691000	4411000	Mieten	01.01.2024	1.196,00	1.179,75	16,25	16,25	16,25
256734	11970	300	122000	1691000	4561000	Bußgelder	21.07.2016	78,50	0,00	78,50	78,50	78,50
282653	12625	300	122000	1691000	4561000	Bußgelder	30.12.2016	78,50	60,00	18,50	18,50	18,50
223828	15310	300	122000	1691000	4561000	Bußgelder	24.12.2015	123,45	15,00	108,45	108,45	108,45
412012	17746	300	351000	1691000	4561000	Bußgelder	04.09.2020	55,00	27,50	27,50	27,50	27,50
547677	3082	300	111004	1691000	4562000	Beitreibungsg	31.01.2024	728,00	0,00	728,00	728,00	0,00
547678	3082	300	111004	1691000	4562000	Beitreibungsg	31.01.2024	728,00	0,00	728,00	728,00	0,00
447731	3516	300	111004	1691000	4562211	pr. pauschale	30.09.2022	5,00	0,00	5,00	5,00	5,00
257766	9142	200	111004	1691000	4562211	pr. pauschale	21.07.2016	5,00	0,00	5,00	5,00	5,00

524520	11659	200	111004	1691000	4562211	pr. pauschale 30.11.2023	5,00	0,00	5,00	5,00	5,00
295253	12467	200	111004	1691000	4562211	pr. pauschale 07.06.2017	5,00	0,00	5,00	5,00	5,00
404312	13375	200	111004	1691000	4562211	pr. pauschale 04.03.2020	5,00	0,00	5,00	5,00	5,00
512772	14310	200	111004	1691000	4562211	pr. pauschale 13.03.2023	5,00	0,00	5,00	5,00	5,00
408426	14691	200	111004	1691000	4562211	pr. pauschale 08.06.2020	5,00	0,00	5,00	5,00	5,00
244631	15214	200	111004	1691000	4562211	pr. pauschale 26.01.2016	5,00	0,00	5,00	5,00	5,00
290117	15892	200	111004	1691000	4562211	pr. pauschale 01.03.2017	5,00	0,00	5,00	5,00	5,00
367549	15922	200	111004	1691000	4562211	pr. pauschale 11.03.2019	5,00	0,00	5,00	5,00	5,00
293653	15968	200	111004	1691000	4562211	pr. pauschale 02.05.2017	5,00	0,00	5,00	5,00	5,00
333765	16172	200	111004	1691000	4562211	pr. pauschale 07.06.2018	5,00	0,00	5,00	5,00	5,00
418901	16282	200	111004	1691000	4562211	pr. pauschale 14.12.2020	5,00	0,00	5,00	5,00	5,00
412285	16342	200	111004	1691000	4562211	pr. pauschale 24.08.2020	5,00	0,00	5,00	5,00	5,00
413477	16405	200	111004	1691000	4562211	pr. pauschale 25.09.2020	5,00	0,00	5,00	5,00	5,00
327453	16437	200	111004	1691000	4562211	pr. pauschale 14.02.2018	5,00	0,00	5,00	5,00	5,00
367550	16437	200	111004	1691000	4562211	pr. pauschale 11.03.2019	5,00	0,00	5,00	5,00	5,00
365704	16439	200	111004	1691000	4562211	pr. pauschale 08.02.2019	5,00	0,00	5,00	5,00	5,00
370522	16439	200	111004	1691000	4562211	pr. pauschale 14.05.2019	5,00	0,00	5,00	5,00	5,00
418923	16439	200	111004	1691000	4562211	pr. pauschale 14.12.2020	5,00	0,00	5,00	5,00	5,00
367552	16441	200	111004	1691000	4562211	pr. pauschale 11.03.2019	5,00	0,00	5,00	5,00	5,00
486438	16444	200	111004	1691000	4562211	pr. pauschale 28.11.2022	5,00	0,00	5,00	5,00	5,00
523821	16453	200	111004	1691000	4562211	pr. pauschale 10.11.2023	5,00	0,00	5,00	5,00	5,00
333771	16593	200	111004	1691000	4562211	pr. pauschale 07.06.2018	5,00	0,00	5,00	5,00	5,00
448039	16750	200	111004	1691000	4562211	pr. pauschale 23.09.2021	5,00	0,00	5,00	5,00	5,00
448810	16750	200	111004	1691000	4562211	pr. pauschale 11.10.2021	5,00	0,00	5,00	5,00	5,00
450766	16750	200	111004	1691000	4562211	pr. pauschale 02.12.2021	5,00	0,00	5,00	5,00	5,00
474466	16750	200	111004	1691000	4562211	pr. pauschale 11.02.2022	5,00	0,00	5,00	5,00	5,00
445891	16771	200	111004	1691000	4562211	pr. pauschale 30.07.2021	5,00	0,00	5,00	5,00	5,00
404357	16888	200	111004	1691000	4562211	pr. pauschale 04.03.2020	5,00	0,00	5,00	5,00	5,00
367538	16982	200	111004	1691000	4562211	pr. pauschale 11.03.2019	5,00	0,00	5,00	5,00	5,00
418939	17182	200	111004	1691000	4562211	pr. pauschale 14.12.2020	5,00	0,00	5,00	5,00	5,00
415240	17746	200	111004	1691000	4562211	pr. pauschale 10.11.2020	5,00	0,00	5,00	5,00	5,00
524524	17915	200	111004	1691000	4562211	pr. pauschale 30.11.2023	5,00	0,00	5,00	5,00	5,00
450754	17946	200	111004	1691000	4562211	pr. pauschale 02.12.2021	5,00	0,00	5,00	5,00	5,00
476522	17946	200	111004	1691000	4562211	pr. pauschale 18.03.2022	5,00	0,00	5,00	5,00	5,00
480118	17946	200	111004	1691000	4562211	pr. pauschale 09.06.2022	5,00	0,00	5,00	5,00	5,00
442945	18040	200	111004	1691000	4562211	pr. pauschale 20.05.2021	5,00	0,00	5,00	5,00	5,00
445786	18129	200	111004	1691000	4562211	pr. pauschale 30.07.2021	5,00	0,00	5,00	5,00	5,00
472956	18299	200	111004	1691000	4562211	pr. pauschale 25.01.2022	5,00	0,00	5,00	5,00	5,00
480094	18338	200	111004	1691000	4562211	pr. pauschale 09.06.2022	5,00	0,00	5,00	5,00	5,00
512900	18900	200	111004	1691000	4562211	pr. pauschale 13.03.2023	5,00	0,00	5,00	5,00	5,00
516527	18900	200	111004	1691000	4562211	pr. pauschale 23.05.2023	5,00	0,00	5,00	5,00	5,00
517248	19063	200	111004	1691000	4562211	pr. pauschale 05.06.2023	5,00	0,00	5,00	5,00	5,00
178112	284	300	111004	1691000	4562311	ör. Mahngebü 26.06.2014	6,50	0,00	6,50	6,50	6,50

182514	284	300	111004	1691000	4562311	ör. Mahngebü 29.09.2014	4,50	0,00	4,50	4,50	4,50
213152	284	300	111004	1691000	4562311	ör. Mahngebü 06.05.2015	4,50	0,00	4,50	4,50	4,50
214734	284	300	111004	1691000	4562311	ör. Mahngebü 17.06.2015	5,50	0,00	5,50	5,50	5,50
219550	284	300	111004	1691000	4562311	ör. Mahngebü 15.09.2015	5,50	0,00	5,50	5,50	5,50
222980	284	300	111004	1691000	4562311	ör. Mahngebü 02.12.2015	5,50	0,00	5,50	5,50	5,50
250888	284	300	111004	1691000	4562311	ör. Mahngebü 09.03.2016	4,50	0,00	4,50	4,50	4,50
254104	284	300	111004	1691000	4562311	ör. Mahngebü 17.05.2016	4,50	0,00	4,50	4,50	4,50
255728	284	300	111004	1691000	4562311	ör. Mahngebü 16.06.2016	5,50	0,00	5,50	5,50	5,50
260372	284	300	111004	1691000	4562311	ör. Mahngebü 20.09.2016	5,50	0,00	5,50	5,50	5,50
265408	284	300	111004	1691000	4562311	ör. Mahngebü 08.12.2016	5,50	0,00	5,50	5,50	5,50
289972	284	300	111004	1691000	4562311	ör. Mahngebü 01.03.2017	4,50	0,00	4,50	4,50	4,50
293341	284	300	111004	1691000	4562311	ör. Mahngebü 20.04.2017	4,50	0,00	4,50	4,50	4,50
295146	284	300	111004	1691000	4562311	ör. Mahngebü 07.06.2017	5,50	0,00	5,50	5,50	5,50
299812	284	300	111004	1691000	4562311	ör. Mahngebü 11.09.2017	5,50	0,00	5,50	5,50	5,50
304796	284	300	111004	1691000	4562311	ör. Mahngebü 04.12.2017	5,50	0,00	5,50	5,50	5,50
328713	284	300	111004	1691000	4562311	ör. Mahngebü 12.03.2018	5,50	0,00	5,50	5,50	5,50
333518	284	300	111004	1691000	4562311	ör. Mahngebü 06.06.2018	5,50	0,00	5,50	5,50	5,50
338386	284	300	111004	1691000	4562311	ör. Mahngebü 12.09.2018	5,50	0,00	5,50	5,50	5,50
341664	284	300	111004	1691000	4562311	ör. Mahngebü 28.11.2018	5,50	0,00	5,50	5,50	5,50
367307	284	300	111004	1691000	4562311	ör. Mahngebü 11.03.2019	5,50	0,00	5,50	5,50	5,50
369745	284	300	111004	1691000	4562311	ör. Mahngebü 25.04.2019	4,50	0,00	4,50	4,50	4,50
371383	284	300	111004	1691000	4562311	ör. Mahngebü 07.06.2019	5,50	0,00	5,50	5,50	5,50
376024	284	300	111004	1691000	4562311	ör. Mahngebü 06.09.2019	5,50	0,00	5,50	5,50	5,50
379735	284	300	111004	1691000	4562311	ör. Mahngebü 09.12.2019	6,00	0,00	6,00	6,00	6,00
404143	284	300	111004	1691000	4562311	ör. Mahngebü 04.03.2020	6,00	0,00	6,00	6,00	6,00
406942	284	300	111004	1691000	4562311	ör. Mahngebü 29.04.2020	5,00	0,00	5,00	5,00	5,00
408254	284	300	111004	1691000	4562311	ör. Mahngebü 08.06.2020	6,00	0,00	6,00	6,00	6,00
412788	284	300	111004	1691000	4562311	ör. Mahngebü 10.09.2020	6,00	0,00	6,00	6,00	6,00
415729	284	300	111004	1691000	4562311	ör. Mahngebü 26.11.2020	6,00	0,00	6,00	6,00	6,00
439830	284	300	111004	1691000	4562311	ör. Mahngebü 08.03.2021	6,00	0,00	6,00	6,00	6,00
443338	284	300	111004	1691000	4562311	ör. Mahngebü 03.06.2021	6,00	0,00	6,00	6,00	6,00
447067	284	300	111004	1691000	4562311	ör. Mahngebü 03.09.2021	6,00	0,00	6,00	6,00	6,00
450518	284	300	111004	1691000	4562311	ör. Mahngebü 02.12.2021	6,00	0,00	6,00	6,00	6,00
475494	284	300	111004	1691000	4562311	ör. Mahngebü 03.03.2022	6,00	0,00	6,00	6,00	6,00
479872	284	300	111004	1691000	4562311	ör. Mahngebü 08.06.2022	6,00	0,00	6,00	6,00	6,00
483003	284	300	111004	1691000	4562311	ör. Mahngebü 30.08.2022	6,00	0,00	6,00	6,00	6,00
486561	284	300	111004	1691000	4562311	ör. Mahngebü 30.11.2022	6,00	0,00	6,00	6,00	6,00
512506	284	300	111004	1691000	4562311	ör. Mahngebü 13.03.2023	5,00	0,00	5,00	5,00	5,00
515351	284	300	111004	1691000	4562311	ör. Mahngebü 26.04.2023	5,00	0,00	5,00	5,00	5,00
516984	284	300	111004	1691000	4562311	ör. Mahngebü 05.06.2023	6,00	0,00	6,00	6,00	6,00
521781	284	300	111004	1691000	4562311	ör. Mahngebü 27.09.2023	6,00	0,00	6,00	6,00	6,00
524527	284	300	111004	1691000	4562311	ör. Mahngebü 30.11.2023	6,00	0,00	6,00	6,00	6,00
175196	626	300	111004	1691000	4562311	ör. Mahngebü 03.04.2014	5,50	0,00	5,50	5,50	5,50

178256	626	300	111004	1691000	4562311	ör. Mahngebü 26.06.2014	5,50	0,00	5,50	5,50	5,50
182659	626	300	111004	1691000	4562311	ör. Mahngebü 29.09.2014	5,50	0,00	5,50	5,50	5,50
204722	626	300	111004	1691000	4562311	ör. Mahngebü 22.01.2015	5,50	0,00	5,50	5,50	5,50
209587	626	300	111004	1691000	4562311	ör. Mahngebü 10.03.2015	5,50	0,00	5,50	5,50	5,50
213232	626	300	111004	1691000	4562311	ör. Mahngebü 06.05.2015	10,00	0,00	10,00	10,00	10,00
219589	626	300	111004	1691000	4562311	ör. Mahngebü 15.09.2015	5,50	0,00	5,50	5,50	5,50
223156	626	300	111004	1691000	4562311	ör. Mahngebü 02.12.2015	5,50	0,00	5,50	5,50	5,50
257675	626	300	111004	1691000	4562311	ör. Mahngebü 21.07.2016	4,50	0,00	4,50	4,50	4,50
297418	626	300	111004	1691000	4562311	ör. Mahngebü 17.07.2017	4,50	0,00	4,50	4,50	4,50
335933	626	300	111004	1691000	4562311	ör. Mahngebü 19.07.2018	4,50	0,00	4,50	4,50	4,50
374474	626	300	111004	1691000	4562311	ör. Mahngebü 02.08.2019	4,50	0,00	4,50	4,50	4,50
524529	637	300	111004	1691000	4562311	ör. Mahngebü 30.11.2023	5,00	0,00	5,00	5,00	5,00
304767	665	300	111004	1691000	4562311	ör. Mahngebü 04.12.2017	5,50	0,00	5,50	5,50	5,50
328890	665	300	111004	1691000	4562311	ör. Mahngebü 13.03.2018	5,50	0,00	5,50	5,50	5,50
333431	665	300	111004	1691000	4562311	ör. Mahngebü 06.06.2018	5,50	0,00	5,50	5,50	5,50
338363	665	300	111004	1691000	4562311	ör. Mahngebü 12.09.2018	5,50	0,00	5,50	5,50	5,50
374360	665	300	111004	1691000	4562311	ör. Mahngebü 02.08.2019	10,00	0,00	10,00	10,00	10,00
411334	665	300	111004	1691000	4562311	ör. Mahngebü 13.08.2020	11,00	0,00	11,00	11,00	11,00
415235	665	300	111004	1691000	4562311	ör. Mahngebü 10.11.2020	5,00	0,00	5,00	5,00	5,00
444633	665	300	111004	1691000	4562311	ör. Mahngebü 24.06.2021	6,00	0,00	6,00	6,00	6,00
445756	665	300	111004	1691000	4562311	ör. Mahngebü 30.07.2021	11,00	0,00	11,00	11,00	11,00
482250	665	300	111004	1691000	4562311	ör. Mahngebü 11.08.2022	11,00	0,00	11,00	11,00	11,00
521810	665	300	111004	1691000	4562311	ör. Mahngebü 27.09.2023	11,00	0,00	11,00	11,00	11,00
442591	811	300	111004	1691000	4562311	ör. Mahngebü 12.05.2021	23,00	0,00	23,00	23,00	23,00
479826	1389	300	111004	1691000	4562311	ör. Mahngebü 08.06.2022	5,00	0,00	5,00	5,00	5,00
483032	1389	300	111004	1691000	4562311	ör. Mahngebü 30.08.2022	5,00	0,00	5,00	5,00	5,00
486583	1389	300	111004	1691000	4562311	ör. Mahngebü 30.11.2022	5,00	0,00	5,00	5,00	5,00
512550	1389	300	111004	1691000	4562311	ör. Mahngebü 13.03.2023	5,00	0,00	5,00	5,00	5,00
517020	1389	300	111004	1691000	4562311	ör. Mahngebü 05.06.2023	5,00	0,00	5,00	5,00	5,00
521814	1389	300	111004	1691000	4562311	ör. Mahngebü 27.09.2023	5,00	0,00	5,00	5,00	5,00
524555	1389	300	111004	1691000	4562311	ör. Mahngebü 30.11.2023	5,00	0,00	5,00	5,00	5,00
443376	1721	300	111004	1691000	4562311	ör. Mahngebü 03.06.2021	5,00	0,00	5,00	5,00	5,00
447097	1721	300	111004	1691000	4562311	ör. Mahngebü 03.09.2021	5,00	0,00	5,00	5,00	5,00
475554	1721	300	111004	1691000	4562311	ör. Mahngebü 03.03.2022	5,00	0,00	5,00	5,00	5,00
524570	1721	300	111004	1691000	4562311	ör. Mahngebü 30.11.2023	5,00	0,00	5,00	5,00	5,00
520650	1973	300	111004	1691000	4562311	ör. Mahngebü 24.08.2023	6,00	0,00	6,00	6,00	6,00
209618	2103	300	111004	1691000	4562311	ör. Mahngebü 10.03.2015	4,50	0,00	4,50	4,50	4,50
214865	2103	300	111004	1691000	4562311	ör. Mahngebü 17.06.2015	4,50	0,00	4,50	4,50	4,50
219616	2103	300	111004	1691000	4562311	ör. Mahngebü 15.09.2015	4,50	0,00	4,50	4,50	4,50
223175	2103	300	111004	1691000	4562311	ör. Mahngebü 02.12.2015	4,50	0,00	4,50	4,50	4,50
250958	2103	300	111004	1691000	4562311	ör. Mahngebü 09.03.2016	4,50	0,00	4,50	4,50	4,50
255865	2103	300	111004	1691000	4562311	ör. Mahngebü 16.06.2016	4,50	0,00	4,50	4,50	4,50
261398	2103	300	111004	1691000	4562311	ör. Mahngebü 06.10.2016	4,50	0,00	4,50	4,50	4,50

265541	2103	300	111004	1691000	4562311	ör. Mahngebü 08.12.2016	4,50	0,00	4,50	4,50	4,50
219618	2105	300	111004	1691000	4562311	ör. Mahngebü 15.09.2015	4,50	0,00	4,50	4,50	4,50
261401	2105	300	111004	1691000	4562311	ör. Mahngebü 06.10.2016	4,50	0,00	4,50	4,50	4,50
482259	2162	300	111004	1691000	4562311	ör. Mahngebü 11.08.2022	5,00	0,00	5,00	5,00	5,00
520527	2162	300	111004	1691000	4562311	ör. Mahngebü 22.08.2023	5,00	0,00	5,00	5,00	5,00
182699	2178	300	111004	1691000	4562311	ör. Mahngebü 29.09.2014	4,50	0,00	4,50	4,50	4,50
204768	2178	300	111004	1691000	4562311	ör. Mahngebü 22.01.2015	4,50	0,00	4,50	4,50	4,50
181325	3373	300	111004	1691000	4562311	ör. Mahngebü 03.09.2014	24,00	0,00	24,00	24,00	24,00
257706	3373	300	111004	1691000	4562311	ör. Mahngebü 21.07.2016	24,00	0,00	24,00	24,00	24,00
486954	3516	300	111004	1691000	4562311	ör. Mahngebü 06.12.2022	5,00	0,00	5,00	5,00	5,00
524423	3999	300	111004	1691000	4562311	ör. Mahngebü 28.11.2023	6,00	0,00	6,00	6,00	6,00
175221	4980	300	111004	1691000	4562311	ör. Mahngebü 03.04.2014	7,50	0,00	7,50	7,50	7,50
209663	4980	300	111004	1691000	4562311	ör. Mahngebü 10.03.2015	6,50	0,00	6,50	6,50	6,50
524736	5292	300	111004	1691000	4562311	ör. Mahngebü 30.11.2023	7,00	0,00	7,00	7,00	7,00
521986	5753	300	111004	1691000	4562311	ör. Mahngebü 28.09.2023	8,00	0,00	8,00	8,00	8,00
524739	5753	300	111004	1691000	4562311	ör. Mahngebü 30.11.2023	8,00	0,00	8,00	8,00	8,00
328896	6183	300	111004	1691000	4562311	ör. Mahngebü 13.03.2018	4,50	0,00	4,50	4,50	4,50
338371	6183	300	111004	1691000	4562311	ör. Mahngebü 12.09.2018	4,50	0,00	4,50	4,50	4,50
374373	6183	300	111004	1691000	4562311	ör. Mahngebü 02.08.2019	4,50	0,00	4,50	4,50	4,50
411346	6183	300	111004	1691000	4562311	ör. Mahngebü 13.08.2020	5,00	0,00	5,00	5,00	5,00
445762	6183	300	111004	1691000	4562311	ör. Mahngebü 30.07.2021	5,00	0,00	5,00	5,00	5,00
482255	6183	300	111004	1691000	4562311	ör. Mahngebü 11.08.2022	5,00	0,00	5,00	5,00	5,00
524741	6206	300	111004	1691000	4562311	ör. Mahngebü 30.11.2023	23,00	0,00	23,00	23,00	23,00
184978	6426	300	111004	1691000	4562311	ör. Mahngebü 19.11.2014	13,50	0,00	13,50	13,50	13,50
257487	6426	300	111004	1691000	4562311	ör. Mahngebü 21.07.2016	44,00	0,00	44,00	44,00	44,00
181400	6564	300	111004	1691000	4562311	ör. Mahngebü 03.09.2014	4,50	0,00	4,50	4,50	4,50
218530	6564	300	111004	1691000	4562311	ör. Mahngebü 20.08.2015	4,50	0,00	4,50	4,50	4,50
257744	6564	300	111004	1691000	4562311	ör. Mahngebü 21.07.2016	4,50	0,00	4,50	4,50	4,50
524516	7184	300	111004	1691000	4562311	ör. Mahngebü 30.11.2023	5,00	0,00	5,00	5,00	5,00
475648	8074	300	111004	1691000	4562311	ör. Mahngebü 03.03.2022	5,00	0,00	5,00	5,00	5,00
482269	8074	300	111004	1691000	4562311	ör. Mahngebü 11.08.2022	6,00	0,00	6,00	6,00	6,00
483111	8074	300	111004	1691000	4562311	ör. Mahngebü 30.08.2022	5,00	0,00	5,00	5,00	5,00
517108	8100	300	111004	1691000	4562311	ör. Mahngebü 05.06.2023	14,50	0,00	14,50	14,50	14,50
520377	8100	300	111004	1691000	4562311	ör. Mahngebü 22.08.2023	59,00	0,00	59,00	59,00	59,00
522005	8100	300	111004	1691000	4562311	ör. Mahngebü 28.09.2023	14,50	0,00	14,50	14,50	14,50
524764	8100	300	111004	1691000	4562311	ör. Mahngebü 30.11.2023	14,50	0,00	14,50	14,50	14,50
524766	8292	300	111004	1691000	4562311	ör. Mahngebü 30.11.2023	5,00	0,00	5,00	5,00	5,00
520368	8566	300	111004	1691000	4562311	ör. Mahngebü 22.08.2023	5,00	0,00	5,00	5,00	5,00
522912	8566	300	111004	1691000	4562311	ör. Mahngebü 19.10.2023	5,00	0,00	5,00	5,00	5,00
524768	8608	300	111004	1691000	4562311	ör. Mahngebü 30.11.2023	5,00	0,00	5,00	5,00	5,00
517113	8886	300	111004	1691000	4562311	ör. Mahngebü 05.06.2023	41,00	0,00	41,00	41,00	41,00
520534	8886	300	111004	1691000	4562311	ör. Mahngebü 22.08.2023	5,00	0,00	5,00	5,00	5,00
522010	8886	300	111004	1691000	4562311	ör. Mahngebü 28.09.2023	11,00	0,00	11,00	11,00	11,00

524770	8886	300	111004	1691000	4562311	ör. Mahngebü 30.11.2023	11,00	0,00	11,00	11,00	11,00
472950	9146	300	111004	1691000	4562311	ör. Mahngebü 25.01.2022	6,00	0,00	6,00	6,00	6,00
475662	9146	300	111004	1691000	4562311	ör. Mahngebü 03.03.2022	5,00	0,00	5,00	5,00	5,00
482272	9146	300	111004	1691000	4562311	ör. Mahngebü 11.08.2022	6,00	0,00	6,00	6,00	6,00
483122	9146	300	111004	1691000	4562311	ör. Mahngebü 30.08.2022	5,00	0,00	5,00	5,00	5,00
486811	9146	300	111004	1691000	4562311	ör. Mahngebü 05.12.2022	7,00	0,00	7,00	7,00	7,00
507176	9146	300	111004	1691000	4562311	ör. Mahngebü 18.01.2023	6,00	0,00	6,00	6,00	6,00
512723	9146	300	111004	1691000	4562311	ör. Mahngebü 13.03.2023	5,00	0,00	5,00	5,00	5,00
517123	9146	300	111004	1691000	4562311	ör. Mahngebü 05.06.2023	28,50	0,00	28,50	28,50	28,50
520369	9146	300	111004	1691000	4562311	ör. Mahngebü 22.08.2023	6,00	0,00	6,00	6,00	6,00
520643	9146	300	111004	1691000	4562311	ör. Mahngebü 24.08.2023	5,00	0,00	5,00	5,00	5,00
523699	9146	300	111004	1691000	4562311	ör. Mahngebü 08.11.2023	7,00	0,00	7,00	7,00	7,00
475665	9497	300	111004	1691000	4562311	ör. Mahngebü 03.03.2022	5,00	4,00	1,00	1,00	1,00
524774	9737	300	111004	1691000	4562311	ör. Mahngebü 30.11.2023	19,00	0,00	19,00	19,00	19,00
524589	10128	300	111004	1691000	4562311	ör. Mahngebü 30.11.2023	5,00	0,00	5,00	5,00	5,00
524590	10263	300	111004	1691000	4562311	ör. Mahngebü 30.11.2023	6,00	0,00	6,00	6,00	6,00
520229	10337	300	111004	1691000	4562311	ör. Mahngebü 18.08.2023	5,00	0,00	5,00	5,00	5,00
524597	10360	300	111004	1691000	4562311	ör. Mahngebü 30.11.2023	5,00	0,00	5,00	5,00	5,00
447132	10507	300	111004	1691000	4562311	ör. Mahngebü 03.09.2021	5,00	0,00	5,00	5,00	5,00
483062	10507	300	111004	1691000	4562311	ör. Mahngebü 30.08.2022	5,00	0,00	5,00	5,00	5,00
181502	10662	300	111004	1691000	4562311	ör. Mahngebü 03.09.2014	4,50	0,00	4,50	4,50	4,50
218565	10662	300	111004	1691000	4562311	ör. Mahngebü 20.08.2015	4,50	0,00	4,50	4,50	4,50
517024	10766	300	111004	1691000	4562311	ör. Mahngebü 05.06.2023	5,00	0,00	5,00	5,00	5,00
521821	10766	300	111004	1691000	4562311	ör. Mahngebü 27.09.2023	5,00	0,00	5,00	5,00	5,00
524562	10766	300	111004	1691000	4562311	ör. Mahngebü 30.11.2023	5,00	0,00	5,00	5,00	5,00
524604	10768	300	111004	1691000	4562311	ör. Mahngebü 30.11.2023	7,00	0,00	7,00	7,00	7,00
524518	10845	300	111004	1691000	4562311	ör. Mahngebü 30.11.2023	14,50	0,00	14,50	14,50	14,50
524776	10912	300	111004	1691000	4562311	ör. Mahngebü 30.11.2023	23,00	0,00	23,00	23,00	23,00
517056	10948	300	111004	1691000	4562311	ör. Mahngebü 05.06.2023	47,00	0,00	47,00	47,00	47,00
521873	10948	300	111004	1691000	4562311	ör. Mahngebü 27.09.2023	47,00	0,00	47,00	47,00	47,00
524606	10948	300	111004	1691000	4562311	ör. Mahngebü 30.11.2023	47,00	0,00	47,00	47,00	47,00
521801	10967	300	111004	1691000	4562311	ör. Mahngebü 27.09.2023	41,00	0,00	41,00	41,00	41,00
521838	11388	300	111004	1691000	4562311	ör. Mahngebü 27.09.2023	5,00	0,00	5,00	5,00	5,00
304898	11547	300	111004	1691000	4562311	ör. Mahngebü 04.12.2017	359,50	0,00	359,50	359,50	359,50
289121	11686	300	111004	1691000	4562311	ör. Mahngebü 13.02.2017	6,50	0,00	6,50	6,50	6,50
482217	11686	300	111004	1691000	4562311	ör. Mahngebü 11.08.2022	5,00	0,00	5,00	5,00	5,00
524521	11686	300	111004	1691000	4562311	ör. Mahngebü 30.11.2023	5,00	0,00	5,00	5,00	5,00
223120	11805	300	111004	1691000	4562311	ör. Mahngebü 02.12.2015	4,50	0,00	4,50	4,50	4,50
524779	11864	300	111004	1691000	4562311	ör. Mahngebü 30.11.2023	6,00	0,00	6,00	6,00	6,00
262768	11970	300	111004	1691000	4562311	ör. Mahngebü 07.11.2016	4,50	0,00	4,50	4,50	4,50
289124	12625	300	111004	1691000	4562311	ör. Mahngebü 13.02.2017	4,50	0,00	4,50	4,50	4,50
297506	12625	300	111004	1691000	4562311	ör. Mahngebü 17.07.2017	5,50	0,00	5,50	5,50	5,50
442948	12756	300	111004	1691000	4562311	ör. Mahngebü 20.05.2021	5,00	0,00	5,00	5,00	5,00

475970	12756	300	111004	1691000	4562311	ör. Mahngebü 04.03.2022	5,00	0,00	5,00	5,00	5,00
522936	12978	300	111004	1691000	4562311	ör. Mahngebü 19.10.2023	5,00	0,00	5,00	5,00	5,00
524782	13066	300	111004	1691000	4562311	ör. Mahngebü 30.11.2023	5,00	0,00	5,00	5,00	5,00
524545	13152	300	111004	1691000	4562311	ör. Mahngebü 30.11.2023	7,00	0,00	7,00	7,00	7,00
517062	13289	300	111004	1691000	4562311	ör. Mahngebü 05.06.2023	5,00	0,00	5,00	5,00	5,00
524783	13320	300	111004	1691000	4562311	ör. Mahngebü 30.11.2023	5,00	0,00	5,00	5,00	5,00
223268	13346	300	111004	1691000	4562311	ör. Mahngebü 02.12.2015	4,50	0,00	4,50	4,50	4,50
522922	13403	300	111004	1691000	4562311	ör. Mahngebü 19.10.2023	8,00	0,00	8,00	8,00	8,00
524563	13403	300	111004	1691000	4562311	ör. Mahngebü 30.11.2023	17,00	0,00	17,00	17,00	17,00
512536	13669	300	111004	1691000	4562311	ör. Mahngebü 13.03.2023	5,00	0,00	5,00	5,00	5,00
524611	13714	300	111004	1691000	4562311	ör. Mahngebü 30.11.2023	5,00	0,00	5,00	5,00	5,00
374622	13848	300	111004	1691000	4562311	ör. Mahngebü 02.08.2019	4,50	0,00	4,50	4,50	4,50
411597	13848	300	111004	1691000	4562311	ör. Mahngebü 13.08.2020	5,00	0,00	5,00	5,00	5,00
290106	13968	300	111004	1691000	4562311	ör. Mahngebü 01.03.2017	6,50	0,00	6,50	6,50	6,50
175268	14164	300	111004	1691000	4562311	ör. Mahngebü 03.04.2014	4,50	0,00	4,50	4,50	4,50
178632	14164	300	111004	1691000	4562311	ör. Mahngebü 26.06.2014	4,50	0,00	4,50	4,50	4,50
182868	14164	300	111004	1691000	4562311	ör. Mahngebü 29.09.2014	4,50	0,00	4,50	4,50	4,50
205001	14164	300	111004	1691000	4562311	ör. Mahngebü 22.01.2015	4,50	0,00	4,50	4,50	4,50
209777	14164	300	111004	1691000	4562311	ör. Mahngebü 10.03.2015	4,50	0,00	4,50	4,50	4,50
214976	14164	300	111004	1691000	4562311	ör. Mahngebü 17.06.2015	4,50	0,00	4,50	4,50	4,50
219727	14164	300	111004	1691000	4562311	ör. Mahngebü 15.09.2015	4,50	0,00	4,50	4,50	4,50
223292	14164	300	111004	1691000	4562311	ör. Mahngebü 02.12.2015	4,50	0,00	4,50	4,50	4,50
257834	14164	300	111004	1691000	4562311	ör. Mahngebü 21.07.2016	5,50	0,00	5,50	5,50	5,50
297529	14164	300	111004	1691000	4562311	ör. Mahngebü 17.07.2017	5,50	0,00	5,50	5,50	5,50
486837	14268	300	111004	1691000	4562311	ör. Mahngebü 05.12.2022	78,50	0,00	78,50	78,50	78,50
483144	14369	300	111004	1691000	4562311	ör. Mahngebü 30.08.2022	5,00	0,00	5,00	5,00	5,00
450595	14426	300	111004	1691000	4562311	ör. Mahngebü 02.12.2021	5,00	0,00	5,00	5,00	5,00
475587	14426	300	111004	1691000	4562311	ör. Mahngebü 03.03.2022	5,00	0,00	5,00	5,00	5,00
479862	14426	300	111004	1691000	4562311	ör. Mahngebü 08.06.2022	5,00	0,00	5,00	5,00	5,00
483074	14426	300	111004	1691000	4562311	ör. Mahngebü 30.08.2022	5,00	0,00	5,00	5,00	5,00
486613	14426	300	111004	1691000	4562311	ör. Mahngebü 30.11.2022	5,00	0,00	5,00	5,00	5,00
512619	14426	300	111004	1691000	4562311	ör. Mahngebü 13.03.2023	5,00	0,00	5,00	5,00	5,00
517064	14426	300	111004	1691000	4562311	ör. Mahngebü 05.06.2023	5,00	0,00	5,00	5,00	5,00
521881	14426	300	111004	1691000	4562311	ör. Mahngebü 27.09.2023	5,00	0,00	5,00	5,00	5,00
524612	14426	300	111004	1691000	4562311	ör. Mahngebü 30.11.2023	5,00	0,00	5,00	5,00	5,00
512775	14489	300	111004	1691000	4562311	ör. Mahngebü 13.03.2023	5,00	0,00	5,00	5,00	5,00
517163	14489	300	111004	1691000	4562311	ör. Mahngebü 05.06.2023	5,00	0,00	5,00	5,00	5,00
522034	14489	300	111004	1691000	4562311	ör. Mahngebü 28.09.2023	5,00	0,00	5,00	5,00	5,00
524793	14489	300	111004	1691000	4562311	ör. Mahngebü 30.11.2023	5,00	0,00	5,00	5,00	5,00
524615	14582	300	111004	1691000	4562311	ör. Mahngebü 30.11.2023	5,00	0,00	5,00	5,00	5,00
262771	14661	300	111004	1691000	4562311	ör. Mahngebü 07.11.2016	4,50	0,53	3,97	3,97	3,97
305152	14716	300	111004	1691000	4562311	ör. Mahngebü 05.12.2017	11,50	0,00	11,50	11,50	11,50
517069	14748	300	111004	1691000	4562311	ör. Mahngebü 05.06.2023	11,00	0,00	11,00	11,00	11,00

524617	14748	300	111004	1691000	4562311	ör. Mahngebü 30.11.2023	11,00	0,00	11,00	11,00	11,00
205007	14790	300	111004	1691000	4562311	ör. Mahngebü 22.01.2015	4,50	0,00	4,50	4,50	4,50
214987	14790	300	111004	1691000	4562311	ör. Mahngebü 17.06.2015	4,50	0,00	4,50	4,50	4,50
223302	14794	300	111004	1691000	4562311	ör. Mahngebü 02.12.2015	4,50	0,00	4,50	4,50	4,50
475427	14836	300	111004	1691000	4562311	ör. Mahngebü 03.03.2022	5,00	0,00	5,00	5,00	5,00
512455	14836	300	111004	1691000	4562311	ör. Mahngebü 13.03.2023	5,00	0,00	5,00	5,00	5,00
517165	14962	300	111004	1691000	4562311	ör. Mahngebü 05.06.2023	5,00	0,00	5,00	5,00	5,00
522035	14962	300	111004	1691000	4562311	ör. Mahngebü 28.09.2023	5,00	0,00	5,00	5,00	5,00
524794	14962	300	111004	1691000	4562311	ör. Mahngebü 30.11.2023	5,00	0,00	5,00	5,00	5,00
216347	14977	300	111004	1691000	4562311	ör. Mahngebü 13.07.2015	60,50	0,00	60,50	60,50	60,50
517166	15009	300	111004	1691000	4562311	ör. Mahngebü 05.06.2023	17,00	0,00	17,00	17,00	17,00
475696	15080	300	111004	1691000	4562311	ör. Mahngebü 03.03.2022	5,00	0,00	5,00	5,00	5,00
512782	15080	300	111004	1691000	4562311	ör. Mahngebü 13.03.2023	5,00	0,00	5,00	5,00	5,00
244637	15310	300	111004	1691000	4562311	ör. Mahngebü 26.01.2016	5,50	0,00	5,50	5,50	5,50
524798	15328	300	111004	1691000	4562311	ör. Mahngebü 30.11.2023	6,00	0,00	6,00	6,00	6,00
329186	15346	300	111004	1691000	4562311	ör. Mahngebü 14.03.2018	24,00	0,00	24,00	24,00	24,00
486845	15398	300	111004	1691000	4562311	ör. Mahngebü 05.12.2022	5,00	0,00	5,00	5,00	5,00
522040	15398	300	111004	1691000	4562311	ör. Mahngebü 28.09.2023	5,00	0,00	5,00	5,00	5,00
260676	15462	300	111004	1691000	4562311	ör. Mahngebü 20.09.2016	4,50	0,00	4,50	4,50	4,50
374676	15482	300	111004	1691000	4562311	ör. Mahngebü 02.08.2019	4,50	0,00	4,50	4,50	4,50
403233	15523	300	111004	1691000	4562311	ör. Mahngebü 14.02.2020	25,50	0,00	25,50	25,50	25,50
404329	15523	300	111004	1691000	4562311	ör. Mahngebü 04.03.2020	11,00	0,00	11,00	11,00	11,00
408433	15523	300	111004	1691000	4562311	ör. Mahngebü 08.06.2020	11,00	0,00	11,00	11,00	11,00
412931	15523	300	111004	1691000	4562311	ör. Mahngebü 10.09.2020	11,00	0,00	11,00	11,00	11,00
415897	15523	300	111004	1691000	4562311	ör. Mahngebü 26.11.2020	65,00	0,00	65,00	65,00	65,00
521741	15546	300	111004	1691000	4562311	ör. Mahngebü 27.09.2023	11,00	0,00	11,00	11,00	11,00
524429	15546	300	111004	1691000	4562311	ör. Mahngebü 28.11.2023	5,00	0,00	5,00	5,00	5,00
524802	15555	300	111004	1691000	4562311	ör. Mahngebü 30.11.2023	5,00	0,00	5,00	5,00	5,00
483156	15739	300	111004	1691000	4562311	ör. Mahngebü 30.08.2022	5,00	0,00	5,00	5,00	5,00
445744	15790	300	111004	1691000	4562311	ör. Mahngebü 30.07.2021	5,00	0,00	5,00	5,00	5,00
486851	15821	300	111004	1691000	4562311	ör. Mahngebü 05.12.2022	5,00	0,00	5,00	5,00	5,00
337603	15854	300	111004	1691000	4562311	ör. Mahngebü 23.08.2018	13,50	0,00	13,50	13,50	13,50
369177	15893	300	111004	1691000	4562311	ör. Mahngebü 10.04.2019	16,00	0,00	16,00	16,00	16,00
362196	15922	300	111004	1691000	4562311	ör. Mahngebü 09.01.2019	10,00	0,00	10,00	10,00	10,00
362339	15922	300	111004	1691000	4562311	ör. Mahngebü 14.01.2019	10,00	0,00	10,00	10,00	10,00
365703	15922	300	111004	1691000	4562311	ör. Mahngebü 08.02.2019	10,00	0,00	10,00	10,00	10,00
513500	15922	300	111004	1691000	4562311	ör. Mahngebü 22.03.2023	6,00	0,00	6,00	6,00	6,00
335864	16016	300	111004	1691000	4562311	ör. Mahngebü 19.07.2018	5,50	0,00	5,50	5,50	5,50
374345	16016	300	111004	1691000	4562311	ör. Mahngebü 02.08.2019	5,50	0,00	5,50	5,50	5,50
411319	16016	300	111004	1691000	4562311	ör. Mahngebü 13.08.2020	6,00	0,00	6,00	6,00	6,00
475527	16016	300	111004	1691000	4562311	ör. Mahngebü 03.03.2022	6,00	0,00	6,00	6,00	6,00
512542	16016	300	111004	1691000	4562311	ör. Mahngebü 13.03.2023	6,00	0,00	6,00	6,00	6,00
297230	16106	300	111004	1691000	4562311	ör. Mahngebü 17.07.2017	4,50	0,00	4,50	4,50	4,50

299760	16106	300	111004	1691000	4562311	ör. Mahngebü 11.09.2017	4,50	0,00	4,50	4,50	4,50
329202	16294	300	111004	1691000	4562311	ör. Mahngebü 14.03.2018	4,50	0,00	4,50	4,50	4,50
329208	16375	300	111004	1691000	4562311	ör. Mahngebü 14.03.2018	21,50	0,00	21,50	21,50	21,50
338611	16375	300	111004	1691000	4562311	ör. Mahngebü 12.09.2018	6,50	0,00	6,50	6,50	6,50
513528	16381	300	111004	1691000	4562311	ör. Mahngebü 22.03.2023	25,50	0,00	25,50	25,50	25,50
341521	16399	300	111004	1691000	4562311	ör. Mahngebü 23.11.2018	16,00	0,00	16,00	16,00	16,00
362187	16399	300	111004	1691000	4562311	ör. Mahngebü 09.01.2019	10,00	0,00	10,00	10,00	10,00
365046	16399	300	111004	1691000	4562311	ör. Mahngebü 29.01.2019	10,00	0,00	10,00	10,00	10,00
399897	16399	300	111004	1691000	4562311	ör. Mahngebü 20.01.2020	11,00	0,00	11,00	11,00	11,00
441988	16399	300	111004	1691000	4562311	ör. Mahngebü 26.04.2021	11,00	0,00	11,00	11,00	11,00
472331	16399	300	111004	1691000	4562311	ör. Mahngebü 19.01.2022	11,00	0,00	11,00	11,00	11,00
483834	16399	300	111004	1691000	4562311	ör. Mahngebü 16.09.2022	32,00	4,50	27,50	27,50	27,50
513537	16399	300	111004	1691000	4562311	ör. Mahngebü 22.03.2023	11,00	0,00	11,00	11,00	11,00
516765	16399	300	111004	1691000	4562311	ör. Mahngebü 30.05.2023	14,50	0,00	14,50	14,50	14,50
412727	16401	300	111004	1691000	4562311	ör. Mahngebü 08.09.2020	11,00	0,00	11,00	11,00	11,00
376502	16402	300	111004	1691000	4562311	ör. Mahngebü 16.09.2019	7,00	0,00	7,00	7,00	7,00
406786	16402	300	111004	1691000	4562311	ör. Mahngebü 23.04.2020	25,50	0,00	25,50	25,50	25,50
442755	16402	300	111004	1691000	4562311	ör. Mahngebü 19.05.2021	11,00	0,00	11,00	11,00	11,00
369172	16405	300	111004	1691000	4562311	ör. Mahngebü 10.04.2019	16,00	0,00	16,00	16,00	16,00
413480	16405	300	111004	1691000	4562311	ör. Mahngebü 25.09.2020	6,00	0,00	6,00	6,00	6,00
447849	16405	300	111004	1691000	4562311	ör. Mahngebü 17.09.2021	17,00	0,00	17,00	17,00	17,00
472328	16405	300	111004	1691000	4562311	ör. Mahngebü 19.01.2022	19,00	0,00	19,00	19,00	19,00
445815	16417	300	111004	1691000	4562311	ör. Mahngebü 30.07.2021	6,00	0,00	6,00	6,00	6,00
409062	16437	300	111004	1691000	4562311	ör. Mahngebü 15.06.2020	23,00	0,00	23,00	23,00	23,00
513563	16438	300	111004	1691000	4562311	ör. Mahngebü 22.03.2023	6,00	0,00	6,00	6,00	6,00
362333	16439	300	111004	1691000	4562311	ör. Mahngebü 14.01.2019	10,00	0,00	10,00	10,00	10,00
365706	16439	300	111004	1691000	4562311	ör. Mahngebü 08.02.2019	10,00	0,00	10,00	10,00	10,00
370528	16439	300	111004	1691000	4562311	ör. Mahngebü 14.05.2019	16,00	0,00	16,00	16,00	16,00
370539	16439	300	111004	1691000	4562311	ör. Mahngebü 15.05.2019	10,00	0,00	10,00	10,00	10,00
371859	16439	300	111004	1691000	4562311	ör. Mahngebü 13.06.2019	10,00	0,00	10,00	10,00	10,00
443747	16440	300	111004	1691000	4562311	ör. Mahngebü 08.06.2021	17,00	0,00	17,00	17,00	17,00
487080	16440	300	111004	1691000	4562311	ör. Mahngebü 07.12.2022	17,00	0,00	17,00	17,00	17,00
327451	16441	300	111004	1691000	4562311	ör. Mahngebü 14.02.2018	10,00	0,00	10,00	10,00	10,00
341904	16444	300	111004	1691000	4562311	ör. Mahngebü 28.11.2018	10,00	0,00	10,00	10,00	10,00
376285	16444	300	111004	1691000	4562311	ör. Mahngebü 06.09.2019	10,00	0,00	10,00	10,00	10,00
441976	16444	300	111004	1691000	4562311	ör. Mahngebü 26.04.2021	11,00	0,00	11,00	11,00	11,00
483633	16444	300	111004	1691000	4562311	ör. Mahngebü 12.09.2022	11,00	0,00	11,00	11,00	11,00
486445	16444	300	111004	1691000	4562311	ör. Mahngebü 28.11.2022	14,50	0,00	14,50	14,50	14,50
513567	16444	300	111004	1691000	4562311	ör. Mahngebü 22.03.2023	7,00	0,00	7,00	7,00	7,00
406831	16446	300	111004	1691000	4562311	ör. Mahngebü 24.04.2020	6,00	0,00	6,00	6,00	6,00
524622	16511	300	111004	1691000	4562311	ör. Mahngebü 30.11.2023	6,00	0,00	6,00	6,00	6,00
338613	16608	300	111004	1691000	4562311	ör. Mahngebü 12.09.2018	5,50	0,00	5,50	5,50	5,50
376082	16683	300	111004	1691000	4562311	ör. Mahngebü 06.09.2019	5,50	0,00	5,50	5,50	5,50

341097	16774	300	111004	1691000	4562311	ör. Mahngebü 14.11.2018	4,50	0,00	4,50	4,50	4,50
475724	16774	300	111004	1691000	4562311	ör. Mahngebü 03.03.2022	5,00	0,00	5,00	5,00	5,00
512811	16774	300	111004	1691000	4562311	ör. Mahngebü 13.03.2023	5,00	0,00	5,00	5,00	5,00
483162	16827	300	111004	1691000	4562311	ör. Mahngebü 30.08.2022	41,00	0,00	41,00	41,00	41,00
486855	16827	300	111004	1691000	4562311	ör. Mahngebü 05.12.2022	17,00	0,00	17,00	17,00	17,00
524578	16877	300	111004	1691000	4562311	ör. Mahngebü 30.11.2023	5,00	0,00	5,00	5,00	5,00
517189	16904	300	111004	1691000	4562311	ör. Mahngebü 05.06.2023	5,00	0,00	5,00	5,00	5,00
520363	16904	300	111004	1691000	4562311	ör. Mahngebü 22.08.2023	5,00	0,00	5,00	5,00	5,00
522055	16904	300	111004	1691000	4562311	ör. Mahngebü 28.09.2023	5,00	0,00	5,00	5,00	5,00
411382	16922	300	111004	1691000	4562311	ör. Mahngebü 13.08.2020	6,00	0,00	6,00	6,00	6,00
512588	16922	300	111004	1691000	4562311	ör. Mahngebü 13.03.2023	6,00	0,00	6,00	6,00	6,00
520220	16922	300	111004	1691000	4562311	ör. Mahngebü 18.08.2023	5,00	0,00	5,00	5,00	5,00
374287	17119	300	111004	1691000	4562311	ör. Mahngebü 02.08.2019	4,50	0,00	4,50	4,50	4,50
524819	17121	300	111004	1691000	4562311	ör. Mahngebü 30.11.2023	5,00	0,00	5,00	5,00	5,00
443525	17150	300	111004	1691000	4562311	ör. Mahngebü 03.06.2021	5,00	0,00	5,00	5,00	5,00
447295	17150	300	111004	1691000	4562311	ör. Mahngebü 03.09.2021	5,00	0,00	5,00	5,00	5,00
450689	17150	300	111004	1691000	4562311	ör. Mahngebü 02.12.2021	5,00	0,00	5,00	5,00	5,00
475735	17150	300	111004	1691000	4562311	ör. Mahngebü 03.03.2022	5,00	0,00	5,00	5,00	5,00
480026	17150	300	111004	1691000	4562311	ör. Mahngebü 08.06.2022	5,00	0,00	5,00	5,00	5,00
483171	17150	300	111004	1691000	4562311	ör. Mahngebü 30.08.2022	5,00	0,00	5,00	5,00	5,00
524821	17150	300	111004	1691000	4562311	ör. Mahngebü 30.11.2023	5,00	0,00	5,00	5,00	5,00
522941	17246	300	111004	1691000	4562311	ör. Mahngebü 19.10.2023	8,00	0,00	8,00	8,00	8,00
513625	17250	300	111004	1691000	4562311	ör. Mahngebü 22.03.2023	23,00	0,00	23,00	23,00	23,00
412762	17292	300	111004	1691000	4562311	ör. Mahngebü 10.09.2020	5,00	0,00	5,00	5,00	5,00
524823	17436	300	111004	1691000	4562311	ör. Mahngebü 30.11.2023	5,00	0,00	5,00	5,00	5,00
524824	17457	300	111004	1691000	4562311	ör. Mahngebü 30.11.2023	5,00	0,00	5,00	5,00	5,00
520394	17519	300	111004	1691000	4562311	ör. Mahngebü 22.08.2023	14,50	0,00	14,50	14,50	14,50
522926	17607	300	111004	1691000	4562311	ör. Mahngebü 19.10.2023	23,00	0,00	23,00	23,00	23,00
524825	17646	300	111004	1691000	4562311	ör. Mahngebü 30.11.2023	5,00	0,00	5,00	5,00	5,00
524826	17656	300	111004	1691000	4562311	ör. Mahngebü 30.11.2023	5,00	0,00	5,00	5,00	5,00
513629	17724	300	111004	1691000	4562311	ör. Mahngebü 22.03.2023	7,00	0,00	7,00	7,00	7,00
415237	17746	300	111004	1691000	4562311	ör. Mahngebü 10.11.2020	5,00	0,00	5,00	5,00	5,00
418943	17747	300	111004	1691000	4562311	ör. Mahngebü 14.12.2020	5,00	0,00	5,00	5,00	5,00
441986	17787	300	111004	1691000	4562311	ör. Mahngebü 26.04.2021	11,00	0,00	11,00	11,00	11,00
479510	17853	300	111004	1691000	4562311	ör. Mahngebü 30.05.2022	5,00	0,00	5,00	5,00	5,00
480030	17853	300	111004	1691000	4562311	ör. Mahngebü 08.06.2022	5,00	0,00	5,00	5,00	5,00
483179	17853	300	111004	1691000	4562311	ör. Mahngebü 30.08.2022	5,00	0,00	5,00	5,00	5,00
486871	17853	300	111004	1691000	4562311	ör. Mahngebü 05.12.2022	5,00	0,00	5,00	5,00	5,00
512855	17853	300	111004	1691000	4562311	ör. Mahngebü 13.03.2023	5,00	0,00	5,00	5,00	5,00
522073	17902	300	111004	1691000	4562311	ör. Mahngebü 28.09.2023	32,00	0,00	32,00	32,00	32,00
524833	17902	300	111004	1691000	4562311	ör. Mahngebü 30.11.2023	32,00	0,00	32,00	32,00	32,00
512861	17920	300	111004	1691000	4562311	ör. Mahngebü 13.03.2023	6,00	0,00	6,00	6,00	6,00
482309	17934	300	111004	1691000	4562311	ör. Mahngebü 11.08.2022	5,00	0,00	5,00	5,00	5,00

520217	18094	300	111004	1691000	4562311	ör. Mahngebü 18.08.2023	53,00	0,00	53,00	53,00	53,00
520628	18094	300	111004	1691000	4562311	ör. Mahngebü 24.08.2023	105,50	0,00	105,50	105,50	105,50
475454	18201	300	111004	1691000	4562311	ör. Mahngebü 03.03.2022	5,00	0,00	5,00	5,00	5,00
512492	18201	300	111004	1691000	4562311	ör. Mahngebü 13.03.2023	5,00	0,00	5,00	5,00	5,00
472958	18216	300	111004	1691000	4562311	ör. Mahngebü 25.01.2022	5,00	0,00	5,00	5,00	5,00
475753	18216	300	111004	1691000	4562311	ör. Mahngebü 03.03.2022	5,00	0,00	5,00	5,00	5,00
480036	18216	300	111004	1691000	4562311	ör. Mahngebü 08.06.2022	5,00	0,00	5,00	5,00	5,00
483181	18216	300	111004	1691000	4562311	ör. Mahngebü 30.08.2022	5,00	0,00	5,00	5,00	5,00
486876	18216	300	111004	1691000	4562311	ör. Mahngebü 05.12.2022	5,00	0,00	5,00	5,00	5,00
512875	18216	300	111004	1691000	4562311	ör. Mahngebü 13.03.2023	5,00	0,00	5,00	5,00	5,00
517229	18216	300	111004	1691000	4562311	ör. Mahngebü 05.06.2023	5,00	0,00	5,00	5,00	5,00
522079	18216	300	111004	1691000	4562311	ör. Mahngebü 28.09.2023	5,00	0,00	5,00	5,00	5,00
524839	18216	300	111004	1691000	4562311	ör. Mahngebü 30.11.2023	5,00	0,00	5,00	5,00	5,00
518831	18255	300	111004	1691000	4562311	ör. Mahngebü 12.07.2023	5,00	0,00	5,00	5,00	5,00
512877	18281	300	111004	1691000	4562311	ör. Mahngebü 13.03.2023	5,00	0,00	5,00	5,00	5,00
524840	18329	300	111004	1691000	4562311	ör. Mahngebü 30.11.2023	5,00	0,00	5,00	5,00	5,00
521807	18341	300	111004	1691000	4562311	ör. Mahngebü 27.09.2023	11,00	0,00	11,00	11,00	11,00
523825	18341	300	111004	1691000	4562311	ör. Mahngebü 10.11.2023	47,00	0,00	47,00	47,00	47,00
524551	18341	300	111004	1691000	4562311	ör. Mahngebü 30.11.2023	25,50	0,00	25,50	25,50	25,50
524628	18344	300	111004	1691000	4562311	ör. Mahngebü 30.11.2023	6,00	0,00	6,00	6,00	6,00
524841	18391	300	111004	1691000	4562311	ör. Mahngebü 30.11.2023	5,00	0,00	5,00	5,00	5,00
476512	18392	300	111004	1691000	4562311	ör. Mahngebü 17.03.2022	5,00	0,00	5,00	5,00	5,00
480041	18392	300	111004	1691000	4562311	ör. Mahngebü 08.06.2022	5,00	0,00	5,00	5,00	5,00
483186	18392	300	111004	1691000	4562311	ör. Mahngebü 30.08.2022	5,00	0,00	5,00	5,00	5,00
486877	18392	300	111004	1691000	4562311	ör. Mahngebü 05.12.2022	5,00	0,00	5,00	5,00	5,00
512884	18392	300	111004	1691000	4562311	ör. Mahngebü 13.03.2023	5,00	0,00	5,00	5,00	5,00
522081	18392	300	111004	1691000	4562311	ör. Mahngebü 28.09.2023	5,00	0,00	5,00	5,00	5,00
524842	18392	300	111004	1691000	4562311	ör. Mahngebü 30.11.2023	5,00	0,00	5,00	5,00	5,00
524630	18694	300	111004	1691000	4562311	ör. Mahngebü 30.11.2023	5,00	0,00	5,00	5,00	5,00
524567	18872	300	111004	1691000	4562311	ör. Mahngebü 30.11.2023	5,00	0,00	5,00	5,00	5,00
513649	18934	300	111004	1691000	4562311	ör. Mahngebü 22.03.2023	19,00	0,00	19,00	19,00	19,00
518833	18959	300	111004	1691000	4562311	ör. Mahngebü 12.07.2023	5,00	0,00	5,00	5,00	5,00
513667	18999	300	111004	1691000	4562311	ör. Mahngebü 22.03.2023	5,00	0,00	5,00	5,00	5,00
512902	19013	300	111004	1691000	4562311	ör. Mahngebü 13.03.2023	28,50	0,00	28,50	28,50	28,50
517243	19013	300	111004	1691000	4562311	ör. Mahngebü 05.06.2023	105,50	0,00	105,50	105,50	105,50
522086	19013	300	111004	1691000	4562311	ör. Mahngebü 28.09.2023	28,50	0,00	28,50	28,50	28,50
524848	19013	300	111004	1691000	4562311	ör. Mahngebü 30.11.2023	28,50	0,00	28,50	28,50	28,50
520557	19089	300	111004	1691000	4562311	ör. Mahngebü 22.08.2023	5,00	0,00	5,00	5,00	5,00
524852	19174	300	111004	1691000	4562311	ör. Mahngebü 30.11.2023	5,00	0,00	5,00	5,00	5,00
523839	19425	300	111004	1691000	4562311	ör. Mahngebü 10.11.2023	5,00	0,00	5,00	5,00	5,00
524857	19451	300	111004	1691000	4562311	ör. Mahngebü 30.11.2023	5,00	0,00	5,00	5,00	5,00
444628	665	300	111004	1691000	4562331	Säumniszuscl 11.02.2021	1,00	0,00	1,00	1,00	1,00
444629	665	300	111004	1691000	4562331	Säumniszuscl 11.03.2021	1,00	0,00	1,00	1,00	1,00

444630	665	300	111004	1691000	4562331	Säumniszuscl 11.04.2021	1,00	0,00	1,00	1,00	1,00
444631	665	300	111004	1691000	4562331	Säumniszuscl 11.05.2021	1,00	0,00	1,00	1,00	1,00
444632	665	300	111004	1691000	4562331	Säumniszuscl 11.06.2021	1,00	0,00	1,00	1,00	1,00
289119	11686	300	111004	1691000	4562331	Säumniszuscl 19.12.2016	2,50	0,00	2,50	2,50	2,50
289120	11686	300	111004	1691000	4562331	Säumniszuscl 19.01.2017	2,50	0,00	2,50	2,50	2,50
289122	12625	300	111004	1691000	4562331	Säumniszuscl 02.01.2017	0,50	0,23	0,27	0,27	0,27
289123	12625	300	111004	1691000	4562331	Säumniszuscl 02.02.2017	0,50	0,05	0,45	0,45	0,45
290104	13968	300	111004	1691000	4562331	Säumniszuscl 10.01.2017	2,00	0,00	2,00	2,00	2,00
290105	13968	300	111004	1691000	4562331	Säumniszuscl 10.02.2017	2,00	0,00	2,00	2,00	2,00
244635	15310	300	111004	1691000	4562331	Säumniszuscl 25.12.2015	1,00	0,00	1,00	1,00	1,00
244636	15310	300	111004	1691000	4562331	Säumniszuscl 25.01.2016	1,00	0,00	1,00	1,00	1,00
337602	15854	300	111004	1691000	4562331	Säumniszuscl 02.08.2018	6,00	0,00	6,00	6,00	6,00
369174	15893	300	111004	1691000	4562331	Säumniszuscl 04.03.2019	4,50	0,00	4,50	4,50	4,50
369175	15893	300	111004	1691000	4562331	Säumniszuscl 04.04.2019	4,50	0,00	4,50	4,50	4,50
369176	15893	300	111004	1691000	4562331	Säumniszuscl 02.04.2019	4,50	0,00	4,50	4,50	4,50
362194	15922	300	111004	1691000	4562331	Säumniszuscl 04.12.2018	4,50	0,00	4,50	4,50	4,50
362195	15922	300	111004	1691000	4562331	Säumniszuscl 04.01.2019	4,50	0,00	4,50	4,50	4,50
362338	15922	300	111004	1691000	4562331	Säumniszuscl 01.01.2019	4,50	0,00	4,50	4,50	4,50
365702	15922	300	111004	1691000	4562331	Säumniszuscl 04.02.2019	4,50	0,00	4,50	4,50	4,50
513484	15922	300	111004	1691000	4562331	Säumniszuscl 02.12.2021	4,50	0,00	4,50	4,50	4,50
513485	15922	300	111004	1691000	4562331	Säumniszuscl 02.01.2022	1,00	0,00	1,00	1,00	1,00
513486	15922	300	111004	1691000	4562331	Säumniszuscl 02.02.2022	1,00	0,00	1,00	1,00	1,00
513487	15922	300	111004	1691000	4562331	Säumniszuscl 02.03.2022	1,00	0,00	1,00	1,00	1,00
513488	15922	300	111004	1691000	4562331	Säumniszuscl 02.04.2022	1,00	0,00	1,00	1,00	1,00
513489	15922	300	111004	1691000	4562331	Säumniszuscl 02.05.2022	1,00	0,00	1,00	1,00	1,00
513490	15922	300	111004	1691000	4562331	Säumniszuscl 02.06.2022	1,00	0,00	1,00	1,00	1,00
513491	15922	300	111004	1691000	4562331	Säumniszuscl 02.07.2022	1,00	0,00	1,00	1,00	1,00
513492	15922	300	111004	1691000	4562331	Säumniszuscl 02.08.2022	1,00	0,00	1,00	1,00	1,00
513493	15922	300	111004	1691000	4562331	Säumniszuscl 02.09.2022	1,00	0,00	1,00	1,00	1,00
513494	15922	300	111004	1691000	4562331	Säumniszuscl 02.10.2022	1,00	0,00	1,00	1,00	1,00
513495	15922	300	111004	1691000	4562331	Säumniszuscl 02.11.2022	1,00	0,00	1,00	1,00	1,00
513496	15922	300	111004	1691000	4562331	Säumniszuscl 02.12.2022	1,00	0,00	1,00	1,00	1,00
513497	15922	300	111004	1691000	4562331	Säumniszuscl 02.01.2023	1,00	0,00	1,00	1,00	1,00
513498	15922	300	111004	1691000	4562331	Säumniszuscl 02.02.2023	1,00	0,00	1,00	1,00	1,00
513499	15922	300	111004	1691000	4562331	Säumniszuscl 02.03.2023	1,00	0,00	1,00	1,00	1,00
332650	16378	200	111004	1691000	4562331	Säumniszuscl 02.01.2018	1,50	0,00	1,50	1,50	1,50
332651	16378	200	111004	1691000	4562331	Säumniszuscl 02.02.2018	1,50	0,00	1,50	1,50	1,50
332652	16378	200	111004	1691000	4562331	Säumniszuscl 02.03.2018	1,50	0,00	1,50	1,50	1,50
332653	16378	200	111004	1691000	4562331	Säumniszuscl 02.04.2018	1,50	0,00	1,50	1,50	1,50
332654	16378	200	111004	1691000	4562331	Säumniszuscl 02.05.2018	1,50	0,00	1,50	1,50	1,50
341519	16399	300	111004	1691000	4562331	Säumniszuscl 02.11.2018	4,50	0,92	3,58	3,58	3,58
341520	16399	300	111004	1691000	4562331	Säumniszuscl 02.11.2018	4,50	0,00	4,50	4,50	4,50
362185	16399	300	111004	1691000	4562331	Säumniszuscl 04.12.2018	4,50	0,00	4,50	4,50	4,50

513536	16399	300	111004	1691000	4562331	Säumniszuscl 02.03.2023	5,00	0,00	5,00	5,00	5,00
516762	16399	300	111004	1691000	4562331	Säumniszuscl 04.04.2023	1,00	0,00	1,00	1,00	1,00
516763	16399	300	111004	1691000	4562331	Säumniszuscl 04.05.2023	1,00	0,00	1,00	1,00	1,00
516764	16399	300	111004	1691000	4562331	Säumniszuscl 02.05.2023	5,00	0,00	5,00	5,00	5,00
412726	16401	300	111004	1691000	4562331	Säumniszuscl 02.09.2020	4,50	0,00	4,50	4,50	4,50
406758	16402	300	111004	1691000	4562331	Säumniszuscl 02.10.2019	2,50	0,00	2,50	2,50	2,50
406759	16402	300	111004	1691000	4562331	Säumniszuscl 02.11.2019	2,50	0,00	2,50	2,50	2,50
406760	16402	300	111004	1691000	4562331	Säumniszuscl 02.12.2019	2,50	0,00	2,50	2,50	2,50
406761	16402	300	111004	1691000	4562331	Säumniszuscl 02.01.2020	2,50	0,00	2,50	2,50	2,50
406762	16402	300	111004	1691000	4562331	Säumniszuscl 02.02.2020	2,50	0,00	2,50	2,50	2,50
406763	16402	300	111004	1691000	4562331	Säumniszuscl 02.03.2020	2,50	0,00	2,50	2,50	2,50
406764	16402	300	111004	1691000	4562331	Säumniszuscl 02.04.2020	2,50	0,00	2,50	2,50	2,50
406765	16402	300	111004	1691000	4562331	Säumniszuscl 04.11.2019	2,50	0,00	2,50	2,50	2,50
406766	16402	300	111004	1691000	4562331	Säumniszuscl 04.12.2019	2,50	0,00	2,50	2,50	2,50
406767	16402	300	111004	1691000	4562331	Säumniszuscl 04.01.2020	2,50	0,00	2,50	2,50	2,50
406768	16402	300	111004	1691000	4562331	Säumniszuscl 04.02.2020	2,50	0,00	2,50	2,50	2,50
406769	16402	300	111004	1691000	4562331	Säumniszuscl 04.03.2020	2,50	0,00	2,50	2,50	2,50
406770	16402	300	111004	1691000	4562331	Säumniszuscl 04.04.2020	2,50	0,00	2,50	2,50	2,50
406771	16402	300	111004	1691000	4562331	Säumniszuscl 03.12.2019	2,50	0,00	2,50	2,50	2,50
406772	16402	300	111004	1691000	4562331	Säumniszuscl 03.01.2020	2,50	0,00	2,50	2,50	2,50
406773	16402	300	111004	1691000	4562331	Säumniszuscl 03.02.2020	2,50	0,00	2,50	2,50	2,50
406774	16402	300	111004	1691000	4562331	Säumniszuscl 03.03.2020	2,50	0,00	2,50	2,50	2,50
406775	16402	300	111004	1691000	4562331	Säumniszuscl 03.04.2020	2,50	0,00	2,50	2,50	2,50
406776	16402	300	111004	1691000	4562331	Säumniszuscl 01.01.2020	1,50	0,00	1,50	1,50	1,50
406777	16402	300	111004	1691000	4562331	Säumniszuscl 01.02.2020	1,50	0,00	1,50	1,50	1,50
406778	16402	300	111004	1691000	4562331	Säumniszuscl 01.03.2020	1,50	0,00	1,50	1,50	1,50
406779	16402	300	111004	1691000	4562331	Säumniszuscl 01.04.2020	1,50	0,00	1,50	1,50	1,50
406780	16402	300	111004	1691000	4562331	Säumniszuscl 04.02.2020	1,50	0,00	1,50	1,50	1,50
406781	16402	300	111004	1691000	4562331	Säumniszuscl 04.03.2020	1,50	0,00	1,50	1,50	1,50
406782	16402	300	111004	1691000	4562331	Säumniszuscl 04.04.2020	1,50	0,00	1,50	1,50	1,50
406783	16402	300	111004	1691000	4562331	Säumniszuscl 03.03.2020	1,50	0,00	1,50	1,50	1,50
406784	16402	300	111004	1691000	4562331	Säumniszuscl 03.04.2020	1,50	0,00	1,50	1,50	1,50
406785	16402	300	111004	1691000	4562331	Säumniszuscl 02.04.2020	2,00	0,00	2,00	2,00	2,00
442744	16402	300	111004	1691000	4562331	Säumniszuscl 01.01.2021	1,50	0,00	1,50	1,50	1,50
442745	16402	300	111004	1691000	4562331	Säumniszuscl 01.02.2021	1,50	0,00	1,50	1,50	1,50
442746	16402	300	111004	1691000	4562331	Säumniszuscl 01.03.2021	1,50	0,00	1,50	1,50	1,50
442747	16402	300	111004	1691000	4562331	Säumniszuscl 01.04.2021	1,50	0,00	1,50	1,50	1,50
442748	16402	300	111004	1691000	4562331	Säumniszuscl 01.05.2021	1,50	0,00	1,50	1,50	1,50
442749	16402	300	111004	1691000	4562331	Säumniszuscl 02.02.2021	1,50	0,00	1,50	1,50	1,50
442750	16402	300	111004	1691000	4562331	Säumniszuscl 02.03.2021	1,50	0,00	1,50	1,50	1,50
442751	16402	300	111004	1691000	4562331	Säumniszuscl 02.04.2021	1,50	0,00	1,50	1,50	1,50
442752	16402	300	111004	1691000	4562331	Säumniszuscl 02.05.2021	1,50	0,00	1,50	1,50	1,50
442753	16402	300	111004	1691000	4562331	Säumniszuscl 02.04.2021	1,50	0,00	1,50	1,50	1,50

442754	16402	300	111004	1691000	4562331	Säumniszuscl 02.05.2021	0,50	0,00	0,50	0,50	0,50
369169	16405	300	111004	1691000	4562331	Säumniszuscl 04.03.2019	4,50	0,00	4,50	4,50	4,50
369170	16405	300	111004	1691000	4562331	Säumniszuscl 04.04.2019	4,50	0,00	4,50	4,50	4,50
369171	16405	300	111004	1691000	4562331	Säumniszuscl 02.04.2019	4,50	0,00	4,50	4,50	4,50
413478	16405	300	111004	1691000	4562331	Säumniszuscl 04.08.2020	4,50	0,00	4,50	4,50	4,50
413479	16405	300	111004	1691000	4562331	Säumniszuscl 04.09.2020	1,50	0,00	1,50	1,50	1,50
447846	16405	300	111004	1691000	4562331	Säumniszuscl 03.08.2021	4,50	0,00	4,50	4,50	4,50
447847	16405	300	111004	1691000	4562331	Säumniszuscl 03.09.2021	4,50	0,00	4,50	4,50	4,50
447848	16405	300	111004	1691000	4562331	Säumniszuscl 02.09.2021	4,50	0,00	4,50	4,50	4,50
472319	16405	300	111004	1691000	4562331	Säumniszuscl 04.10.2021	4,50	0,00	4,50	4,50	4,50
472320	16405	300	111004	1691000	4562331	Säumniszuscl 04.11.2021	4,50	0,00	4,50	4,50	4,50
472321	16405	300	111004	1691000	4562331	Säumniszuscl 04.12.2021	4,50	0,00	4,50	4,50	4,50
472322	16405	300	111004	1691000	4562331	Säumniszuscl 04.01.2022	4,50	0,00	4,50	4,50	4,50
472323	16405	300	111004	1691000	4562331	Säumniszuscl 02.11.2021	4,50	0,00	4,50	4,50	4,50
472324	16405	300	111004	1691000	4562331	Säumniszuscl 02.12.2021	4,50	0,00	4,50	4,50	4,50
472325	16405	300	111004	1691000	4562331	Säumniszuscl 02.01.2022	4,50	0,00	4,50	4,50	4,50
472326	16405	300	111004	1691000	4562331	Säumniszuscl 02.12.2021	4,50	0,00	4,50	4,50	4,50
472327	16405	300	111004	1691000	4562331	Säumniszuscl 02.01.2022	0,50	0,00	0,50	0,50	0,50
445812	16417	300	111004	1691000	4562331	Säumniszuscl 04.05.2021	10,50	0,00	10,50	10,50	10,50
445813	16417	300	111004	1691000	4562331	Säumniszuscl 04.06.2021	1,00	0,00	1,00	1,00	1,00
445814	16417	300	111004	1691000	4562331	Säumniszuscl 04.07.2021	1,00	0,00	1,00	1,00	1,00
334534	16434	200	111004	1691000	4562331	Säumniszuscl 04.06.2018	4,50	0,00	4,50	4,50	4,50
409056	16437	300	111004	1691000	4562331	Säumniszuscl 02.04.2020	4,50	0,00	4,50	4,50	4,50
409057	16437	300	111004	1691000	4562331	Säumniszuscl 02.05.2020	4,50	0,00	4,50	4,50	4,50
409058	16437	300	111004	1691000	4562331	Säumniszuscl 02.06.2020	4,50	0,00	4,50	4,50	4,50
409059	16437	300	111004	1691000	4562331	Säumniszuscl 04.05.2020	4,50	0,00	4,50	4,50	4,50
409060	16437	300	111004	1691000	4562331	Säumniszuscl 04.06.2020	4,50	0,00	4,50	4,50	4,50
409061	16437	300	111004	1691000	4562331	Säumniszuscl 02.06.2020	4,50	0,00	4,50	4,50	4,50
513554	16438	300	111004	1691000	4562331	Säumniszuscl 04.07.2022	2,00	0,00	2,00	2,00	2,00
513555	16438	300	111004	1691000	4562331	Säumniszuscl 04.08.2022	2,00	0,00	2,00	2,00	2,00
513556	16438	300	111004	1691000	4562331	Säumniszuscl 04.09.2022	1,50	0,00	1,50	1,50	1,50
513557	16438	300	111004	1691000	4562331	Säumniszuscl 04.10.2022	1,50	0,00	1,50	1,50	1,50
513558	16438	300	111004	1691000	4562331	Säumniszuscl 04.11.2022	1,50	0,00	1,50	1,50	1,50
513559	16438	300	111004	1691000	4562331	Säumniszuscl 04.12.2022	1,50	0,00	1,50	1,50	1,50
513560	16438	300	111004	1691000	4562331	Säumniszuscl 04.01.2023	1,50	0,00	1,50	1,50	1,50
513561	16438	300	111004	1691000	4562331	Säumniszuscl 04.02.2023	1,50	0,00	1,50	1,50	1,50
513562	16438	300	111004	1691000	4562331	Säumniszuscl 04.03.2023	1,50	0,00	1,50	1,50	1,50
362332	16439	300	111004	1691000	4562331	Säumniszuscl 01.01.2019	4,50	0,00	4,50	4,50	4,50
365705	16439	300	111004	1691000	4562331	Säumniszuscl 04.02.2019	4,50	0,00	4,50	4,50	4,50
370523	16439	300	111004	1691000	4562331	Säumniszuscl 04.03.2019	4,50	0,00	4,50	4,50	4,50
370524	16439	300	111004	1691000	4562331	Säumniszuscl 04.04.2019	4,50	0,00	4,50	4,50	4,50
370525	16439	300	111004	1691000	4562331	Säumniszuscl 04.05.2019	4,50	0,00	4,50	4,50	4,50
370526	16439	300	111004	1691000	4562331	Säumniszuscl 02.04.2019	4,50	0,00	4,50	4,50	4,50

487078	16440	300	111004	1691000	4562331	Säumniszuscl 02.11.2022	0,50	0,00	0,50	0,50	0,50
487079	16440	300	111004	1691000	4562331	Säumniszuscl 02.12.2022	0,50	0,00	0,50	0,50	0,50
327449	16441	300	111004	1691000	4562331	Säumniszuscl 02.01.2018	4,00	0,00	4,00	4,00	4,00
327450	16441	300	111004	1691000	4562331	Säumniszuscl 02.02.2018	4,00	0,00	4,00	4,00	4,00
483626	16444	300	111004	1691000	4562331	Säumniszuscl 02.06.2022	2,00	0,00	2,00	2,00	2,00
483627	16444	300	111004	1691000	4562331	Säumniszuscl 02.07.2022	2,00	0,00	2,00	2,00	2,00
483628	16444	300	111004	1691000	4562331	Säumniszuscl 02.08.2022	2,00	0,00	2,00	2,00	2,00
483629	16444	300	111004	1691000	4562331	Säumniszuscl 02.09.2022	2,00	0,00	2,00	2,00	2,00
483630	16444	300	111004	1691000	4562331	Säumniszuscl 04.07.2022	2,00	0,00	2,00	2,00	2,00
483631	16444	300	111004	1691000	4562331	Säumniszuscl 04.08.2022	2,00	0,00	2,00	2,00	2,00
483632	16444	300	111004	1691000	4562331	Säumniszuscl 04.09.2022	2,00	0,00	2,00	2,00	2,00
486439	16444	300	111004	1691000	4562331	Säumniszuscl 02.09.2022	2,00	0,00	2,00	2,00	2,00
486440	16444	300	111004	1691000	4562331	Säumniszuscl 02.10.2022	2,00	0,00	2,00	2,00	2,00
486441	16444	300	111004	1691000	4562331	Säumniszuscl 02.11.2022	2,00	0,00	2,00	2,00	2,00
486442	16444	300	111004	1691000	4562331	Säumniszuscl 04.10.2022	2,00	0,00	2,00	2,00	2,00
486443	16444	300	111004	1691000	4562331	Säumniszuscl 04.11.2022	2,00	0,00	2,00	2,00	2,00
486444	16444	300	111004	1691000	4562331	Säumniszuscl 02.11.2022	2,00	0,00	2,00	2,00	2,00
513564	16444	300	111004	1691000	4562331	Säumniszuscl 03.01.2023	2,00	0,00	2,00	2,00	2,00
513565	16444	300	111004	1691000	4562331	Säumniszuscl 03.02.2023	2,00	0,00	2,00	2,00	2,00
513566	16444	300	111004	1691000	4562331	Säumniszuscl 03.03.2023	2,00	0,00	2,00	2,00	2,00
406829	16446	300	111004	1691000	4562331	Säumniszuscl 03.03.2020	1,00	0,00	1,00	1,00	1,00
406830	16446	300	111004	1691000	4562331	Säumniszuscl 03.04.2020	1,00	0,00	1,00	1,00	1,00
513574	17250	300	111004	1691000	4562331	Säumniszuscl 04.10.2021	4,50	0,00	4,50	4,50	4,50
513575	17250	300	111004	1691000	4562331	Säumniszuscl 04.11.2021	4,50	0,00	4,50	4,50	4,50
513576	17250	300	111004	1691000	4562331	Säumniszuscl 04.12.2021	4,50	0,00	4,50	4,50	4,50
513577	17250	300	111004	1691000	4562331	Säumniszuscl 04.01.2022	4,50	0,00	4,50	4,50	4,50
513578	17250	300	111004	1691000	4562331	Säumniszuscl 04.02.2022	4,50	0,00	4,50	4,50	4,50
513579	17250	300	111004	1691000	4562331	Säumniszuscl 04.03.2022	4,50	0,00	4,50	4,50	4,50
513580	17250	300	111004	1691000	4562331	Säumniszuscl 04.04.2022	4,50	0,00	4,50	4,50	4,50
513581	17250	300	111004	1691000	4562331	Säumniszuscl 04.05.2022	4,50	0,00	4,50	4,50	4,50
513582	17250	300	111004	1691000	4562331	Säumniszuscl 04.06.2022	4,50	0,00	4,50	4,50	4,50
513583	17250	300	111004	1691000	4562331	Säumniszuscl 04.07.2022	4,50	0,00	4,50	4,50	4,50
513584	17250	300	111004	1691000	4562331	Säumniszuscl 04.08.2022	4,50	0,00	4,50	4,50	4,50
513585	17250	300	111004	1691000	4562331	Säumniszuscl 04.09.2022	4,50	0,00	4,50	4,50	4,50
513586	17250	300	111004	1691000	4562331	Säumniszuscl 04.10.2022	4,50	0,00	4,50	4,50	4,50
513587	17250	300	111004	1691000	4562331	Säumniszuscl 04.11.2022	4,50	0,00	4,50	4,50	4,50
513588	17250	300	111004	1691000	4562331	Säumniszuscl 04.12.2022	4,50	0,00	4,50	4,50	4,50
513589	17250	300	111004	1691000	4562331	Säumniszuscl 04.01.2023	4,50	0,00	4,50	4,50	4,50
513590	17250	300	111004	1691000	4562331	Säumniszuscl 04.02.2023	4,50	0,00	4,50	4,50	4,50
513591	17250	300	111004	1691000	4562331	Säumniszuscl 04.03.2023	4,50	0,00	4,50	4,50	4,50
513592	17250	300	111004	1691000	4562331	Säumniszuscl 02.11.2021	4,50	0,00	4,50	4,50	4,50
513593	17250	300	111004	1691000	4562331	Säumniszuscl 02.12.2021	4,50	0,00	4,50	4,50	4,50
513594	17250	300	111004	1691000	4562331	Säumniszuscl 02.01.2022	4,50	0,00	4,50	4,50	4,50

513666	18999	300	111004	1691000	4562331	Säumniszuscl	02.02.2023	7,50	0,00	7,50	7,50	7,50
327914	284	300	111004	1691000	4562400	Vollstreckung:	23.02.2018	25,50	0,00	25,50	25,50	25,50
327915	284	300	111004	1691000	4562400	Vollstreckung:	23.02.2018	20,00	0,00	20,00	20,00	20,00
327916	284	300	111004	1691000	4562400	Vollstreckung:	23.02.2018	20,00	0,00	20,00	20,00	20,00
327917	284	300	111004	1691000	4562400	Vollstreckung:	23.02.2018	23,00	0,00	23,00	23,00	23,00
327918	284	300	111004	1691000	4562400	Vollstreckung:	23.02.2018	23,00	0,00	23,00	23,00	23,00
327919	284	300	111004	1691000	4562400	Vollstreckung:	23.02.2018	23,00	0,00	23,00	23,00	23,00
327920	284	300	111004	1691000	4562400	Vollstreckung:	23.02.2018	20,00	0,00	20,00	20,00	20,00
327921	284	300	111004	1691000	4562400	Vollstreckung:	23.02.2018	23,00	0,00	23,00	23,00	23,00
327922	284	300	111004	1691000	4562400	Vollstreckung:	23.02.2018	23,00	0,00	23,00	23,00	23,00
327923	284	300	111004	1691000	4562400	Vollstreckung:	23.02.2018	23,00	0,00	23,00	23,00	23,00
327924	284	300	111004	1691000	4562400	Vollstreckung:	23.02.2018	20,00	0,00	20,00	20,00	20,00
327925	284	300	111004	1691000	4562400	Vollstreckung:	23.02.2018	20,00	0,00	20,00	20,00	20,00
327926	284	300	111004	1691000	4562400	Vollstreckung:	23.02.2018	23,00	0,00	23,00	23,00	23,00
327927	284	300	111004	1691000	4562400	Vollstreckung:	23.02.2018	23,00	0,00	23,00	23,00	23,00
327928	284	300	111004	1691000	4562400	Vollstreckung:	23.02.2018	23,00	0,00	23,00	23,00	23,00
441212	284	300	111004	1691000	4562400	Vollstreckung:	08.04.2021	24,50	0,00	24,50	24,50	24,50
444575	284	300	111004	1691000	4562400	Vollstreckung:	23.06.2021	24,50	0,00	24,50	24,50	24,50
476469	284	300	111004	1691000	4562400	Vollstreckung:	15.03.2022	24,50	0,00	24,50	24,50	24,50
476470	284	300	111004	1691000	4562400	Vollstreckung:	15.03.2022	24,50	0,00	24,50	24,50	24,50
476471	284	300	111004	1691000	4562400	Vollstreckung:	15.03.2022	24,50	0,00	24,50	24,50	24,50
476472	284	300	111004	1691000	4562400	Vollstreckung:	15.03.2022	24,50	0,00	24,50	24,50	24,50
476473	284	300	111004	1691000	4562400	Vollstreckung:	15.03.2022	24,50	0,00	24,50	24,50	24,50
476474	284	300	111004	1691000	4562400	Vollstreckung:	15.03.2022	24,50	0,00	24,50	24,50	24,50
476475	284	300	111004	1691000	4562400	Vollstreckung:	15.03.2022	24,50	0,00	24,50	24,50	24,50
446464	665	300	111004	1691000	4562400	Vollstreckung:	16.08.2021	32,00	0,00	32,00	32,00	32,00
305512	773	300	111004	1691000	4562400	Vollstreckung:	11.12.2017	23,00	0,00	23,00	23,00	23,00
378729	2162	300	111004	1691000	4562400	Vollstreckung:	12.11.2019	42,50	0,00	42,50	42,50	42,50
515915	3194	300	111004	1691000	4562400	Vollstreckung:	09.05.2023	624,00	609,00	15,00	15,00	15,00
409610	3761	300	111004	1691000	4562400	Vollstreckung:	30.06.2020	33,50	10,00	23,50	23,50	23,50
523235	4850	300	111004	1691000	4562400	Vollstreckung:	27.10.2023	24,50	20,00	4,50	4,50	4,50
321371	4980	300	111004	1691000	4562400	Vollstreckung:	22.12.2017	25,50	20,50	5,00	5,00	5,00
446465	6183	300	111004	1691000	4562400	Vollstreckung:	16.08.2021	21,50	0,00	21,50	21,50	21,50
516439	8885	300	111004	1691000	4562400	Vollstreckung:	22.05.2023	21,50	20,39	1,11	1,11	1,11
511571	9146	300	111004	1691000	4562400	Vollstreckung:	01.03.2023	21,50	8,04	13,46	13,46	13,46
527532	11480	300	111004	1691000	4562400	Vollstreckung:	15.12.2023	24,50	20,74	3,76	3,76	3,76
327941	11970	300	111004	1691000	4562400	Vollstreckung:	23.02.2018	31,50	0,00	31,50	31,50	31,50
327944	11970	300	111004	1691000	4562400	Vollstreckung:	23.02.2018	20,00	0,00	20,00	20,00	20,00
327947	11970	300	111004	1691000	4562400	Vollstreckung:	23.02.2018	20,00	0,00	20,00	20,00	20,00
327948	11970	300	111004	1691000	4562400	Vollstreckung:	23.02.2018	23,00	0,00	23,00	23,00	23,00
300489	12625	300	111004	1691000	4562400	Vollstreckung:	22.09.2017	20,00	0,00	20,00	20,00	20,00
300490	12625	300	111004	1691000	4562400	Vollstreckung:	22.09.2017	23,00	0,00	23,00	23,00	23,00
435476	13848	300	111004	1691000	4562400	Vollstreckung:	13.01.2021	20,00	0,00	20,00	20,00	20,00

435477	13848	300	111004	1691000	4562400	Vollstreckung: 13.01.2021	21,50	0,00	21,50	21,50	21,50		
516723	14489	300	111004	1691000	4562400	Vollstreckung: 26.05.2023	21,50	0,00	21,50	21,50	21,50		
339619	15346	300	111004	1691000	4562400	Vollstreckung: 05.10.2018	50,50	0,00	50,50	50,50	50,50		
263031	15462	300	111004	1691000	4562400	Vollstreckung: 15.11.2016	20,00	0,00	20,00	20,00	20,00		
416058	15523	300	111004	1691000	4562400	Vollstreckung: 27.11.2020	58,50	0,00	58,50	58,50	58,50		
416059	15523	300	111004	1691000	4562400	Vollstreckung: 27.11.2020	32,00	0,00	32,00	32,00	32,00		
416060	15523	300	111004	1691000	4562400	Vollstreckung: 27.11.2020	32,00	0,00	32,00	32,00	32,00		
439044	15523	300	111004	1691000	4562400	Vollstreckung: 17.02.2021	133,00	0,00	133,00	133,00	133,00		
446470	15790	300	111004	1691000	4562400	Vollstreckung: 16.08.2021	21,50	0,00	21,50	21,50	21,50		
470248	16106	300	111004	1691000	4562400	Vollstreckung: 07.01.2022	20,00	0,00	20,00	20,00	20,00		
470249	16106	300	111004	1691000	4562400	Vollstreckung: 07.01.2022	20,00	0,00	20,00	20,00	20,00		
445700	16399	300	111004	1691000	4562400	Vollstreckung: 27.07.2021	39,00	0,00	39,00	39,00	39,00		
378150	16683	300	111004	1691000	4562400	Vollstreckung: 24.10.2019	24,50	0,00	24,50	24,50	24,50		
414528	16922	300	111004	1691000	4562400	Vollstreckung: 21.10.2020	24,50	0,00	24,50	24,50	24,50		
444622	17150	300	111004	1691000	4562400	Vollstreckung: 23.06.2021	21,50	0,00	21,50	21,50	21,50		
528327	17295	300	111004	1691000	4562400	Vollstreckung: 20.12.2023	24,50	20,00	4,50	4,50	4,50		
442964	17747	300	111004	1691000	4562400	Vollstreckung: 21.05.2021	21,50	0,00	21,50	21,50	21,50		
524497	18094	300	111004	1691000	4562400	Vollstreckung: 28.11.2023	295,50	0,00	295,50	295,50	0,00		
484281	18440	300	111004	1691000	4562400	Vollstreckung: 30.09.2022	37,00	5,00	32,00	32,00	32,00		
510499	18867	300	111004	1691000	4562400	Vollstreckung: 06.02.2023	24,50	0,00	24,50	24,50	24,50		
518737	19013	300	111004	1691000	4562400	Vollstreckung: 10.07.2023	58,50	0,00	58,50	58,50	58,50		
327913	284	300	111004	1691000	4562401	Pfändungsge 23.02.2018	31,00	0,00	31,00	31,00	31,00		
327943	11970	300	111004	1691000	4562404	Postzustellgel 23.02.2018	1,00	0,00	1,00	1,00	1,00		
327946	11970	300	111004	1691000	4562404	Postzustellgel 23.02.2018	1,00	0,00	1,00	1,00	1,00		
327950	11970	300	111004	1691000	4562404	Postzustellgel 23.02.2018	1,00	0,00	1,00	1,00	1,00		
172519	13358	300	111004	1691000	4562404	Postzustellgel 07.03.2014	1,00	0,00	1,00	1,00	1,00		
472281	16806	300	111004	1691000	4562404	Postzustellgel 19.01.2022	1,00	0,35	0,65	0,65	0,65		
510501	18867	300	111004	1691000	4562404	Postzustellgel 06.02.2023	1,00	0,00	1,00	1,00	1,00		
Zwischensumme 1691000							-148.325,08	38.060,62	-186.385,70	-250.436,24	64.050,54	0,00	64.050,54
Zwischensumme ö.r.Forderungen							-133.038,31	39.485,24	-172.523,55	-250.424,24	77.900,69	0,00	77.900,69
Ist Überzahlung									40,00				
negative Forderung									304.200,79				
Umgliederungen									793.520,27				
Gesamt Umgliederungen									1.097.761,06				
Summe öffent. recht. Forderungen							-133.038,31	39.485,24	925.237,51	-250.424,24	77.900,69	0,00	77.900,69
20048	584	200	122000	1700006	1318300	Ausleihungen 31.12.2001	3.074,47	0,00	3.074,47	3.074,47	3.074,47		
20331	4980	302	311000	1700006	1791001	Rückzahlung 01.01.1995	1.536,81	882,43	654,38	654,38	654,38		
146229	12575	200	218200	1700006	4487002	Versicherung: 07.10.2013	122,27	0,00	122,27	122,27	122,27		
138233	958	200	122000	1700006	4583200	Periodenfrem: 29.09.2003	1.437,06	0,00	1.437,06	1.437,06	1.437,06		

138081	2853	200	122000	1700006	4583200	Periodenfremd 16.04.2008	117,69	0,00	117,69	117,69	117,69		
138083	2853	200	122000	1700006	4583200	Periodenfremd 29.09.2003	1.298,94	0,00	1.298,94	1.298,94	1.298,94		
138234	958	2002	200	311000	1700006	4583200	Periodenfremd 01.01.1998	425,64	0,00	425,64	425,64	425,64	
138476	4603	2002	200	311000	1700006	4583200	Periodenfremd 09.01.2001	933,70	240,00	693,70	693,70	693,70	
20046	584	200	122000	1700006	4618000	Zinserträge v. 31.12.2001	741,88	0,00	741,88	741,88	741,88		
Zwischensumme 1700006							9.688,46	1.122,43	8.566,03	0,00	8.566,03	0,00	8.566,03
409577	16405	200	122001	1711000	3791122	Erstausstattun 23.06.2020	130,00	0,00	130,00	130,00	130,00		
410970	3326	200	111004	1711000	3791200	Handvorschüs: 31.12.2020	100,00	0,00	100,00	100,00	100,00		
410966	7937	200	122200	1711000	3791200	Handvorschüs: 31.12.2020	100,00	0,00	100,00	100,00	100,00		
438749	14711	200	122200	1711000	3791200	Handvorschüs: 31.12.2021	100,00	0,00	100,00	100,00	100,00		
521690	19172	200	122200	1711000	3791200	Handvorschüs: 31.12.2023	100,00	0,00	100,00	100,00	100,00		
410975	6961	200	547000	1711000	3791200	Handvorschüs: 31.12.2020	100,00	0,00	100,00	100,00	100,00		
556187	1	200	361100	1711000	3791361	Finanzierungs 11.06.2024	287.403,33	0,00	287.403,33	287.403,33	0,00		
295983	15855	300	122001	1711000	4411000	Mieten 01.09.2017	292,00	186,00	106,00	106,00	106,00		
299567	16235	200	122001	1711000	4411000	Mieten 01.06.2017	489,00	0,00	489,00	489,00	489,00		
299568	16235	200	122001	1711000	4411000	Mieten 01.07.2017	489,00	0,00	489,00	489,00	489,00		
306988	16434	200	122001	1711000	4411000	Mieten 01.06.2018	487,50	474,00	13,50	13,50	13,50		
515541	14171	200	218200	1711000	4421900	Erträge aus d 15.05.2023	87,40	0,00	87,40	87,40	0,00		
515639	14171	200	218200	1711000	4421900	Erträge aus d 02.05.2023	733,40	0,00	733,40	733,40	0,00		
523272	3	200	547000	1711000	4461000	Sonstige priv 02.11.2023	2,70	0,00	2,70	2,70	0,00		
523274	5	200	547000	1711000	4461000	Sonstige priv 02.11.2023	43,50	0,00	43,50	43,50	0,00		
523275	7	200	547000	1711000	4461000	Sonstige priv 02.11.2023	613,50	0,00	613,50	613,50	0,00		
518862	14	200	547000	1711000	4461000	Sonstige priv 11.07.2023	283,70	65,00	218,70	218,70	218,70		
554190	14	200	547000	1711000	4461000	Sonstige priv 30.04.2024	369,80	0,00	369,80	369,80	0,00		
536761	8834	200	111000	1711000	4462000	Sonstige priv 31.01.2024	100,00	0,00	100,00	100,00	0,00		
531091	8	200	111001	1711000	4462000	Sonstige priv 27.01.2024	35,95	0,00	35,95	35,95	0,00		
531491	3521	200	111001	1711000	4462000	Sonstige priv 23.01.2024	31,00	0,00	31,00	31,00	0,00		
549343	3533	200	111001	1711000	4462000	Sonstige priv 23.01.2024	5,05	0,00	5,05	5,05	0,00		
457747	4812	200	111001	1711000	4462000	Sonstige priv 30.12.2021	338,36	0,00	338,36	338,36	338,36		
531490	8906	200	111001	1711000	4462000	Sonstige priv 24.01.2024	400,00	0,00	400,00	400,00	0,00		
538925	8906	200	111001	1711000	4462000	Sonstige priv 31.01.2024	10,93	0,00	10,93	10,93	0,00		
539951	8954	200	111001	1711000	4462000	Sonstige priv 31.01.2024	4.052,14	0,00	4.052,14	4.052,14	0,00		
540216	16714	200	111001	1711000	4462000	Sonstige priv 29.01.2024	37,42	0,00	37,42	37,42	0,00		
553017	17448	200	111001	1711000	4462000	Sonstige priv 03.04.2024	1.038,15	0,00	1.038,15	1.038,15	0,00		
549325	8313	200	111005	1711000	4462000	Sonstige priv 29.02.2024	13,67	0,00	13,67	13,67	0,00		
538924	8906	200	111005	1711000	4462000	Sonstige priv 31.01.2024	49,58	0,00	49,58	49,58	0,00		
539881	8954	200	111005	1711000	4462000	Sonstige priv 31.01.2024	1.197,00	0,00	1.197,00	1.197,00	0,00		
523035	3082	200	122001	1711000	4462000	Sonstige priv 30.11.2023	19.395,84	0,00	19.395,84	19.395,84	0,00		
523036	3082	200	122001	1711000	4462000	Sonstige priv 30.11.2023	13.300,01	0,00	13.300,01	13.300,01	0,00		
515599	8313	200	122001	1711000	4462000	Sonstige priv 31.05.2023	667,23	553,23	114,00	114,00	114,00		
549311	8313	200	122001	1711000	4462000	Sonstige priv 29.02.2024	118,89	0,00	118,89	118,89	118,89		
549312	8313	200	122001	1711000	4462000	Sonstige priv 29.02.2024	490,76	0,00	490,76	490,76	490,76		


549320	8313	200	122001	1711000	4462000	Sonstige privε 29.02.2024	822,71	0,00	822,71	822,71	822,71
549321	8313	200	122001	1711000	4462000	Sonstige privε 29.02.2024	232,11	0,00	232,11	232,11	232,11
549322	8313	200	122001	1711000	4462000	Sonstige privε 29.02.2024	54,94	0,00	54,94	54,94	54,94
549323	8313	200	122001	1711000	4462000	Sonstige privε 29.02.2024	251,15	0,00	251,15	251,15	251,15
549336	8313	200	122001	1711000	4462000	Sonstige privε 29.02.2024	29,47	0,00	29,47	29,47	29,47
549338	8313	200	122001	1711000	4462000	Sonstige privε 29.02.2024	178,49	0,00	178,49	178,49	178,49
549339	8313	200	122001	1711000	4462000	Sonstige privε 29.02.2024	26,82	0,00	26,82	26,82	26,82
549340	8313	200	122001	1711000	4462000	Sonstige privε 29.02.2024	46,98	0,00	46,98	46,98	46,98
553053	8313	200	122001	1711000	4462000	Sonstige privε 30.04.2024	91,22	0,00	91,22	91,22	91,22
540222	8954	200	122001	1711000	4462000	Sonstige privε 30.01.2024	191,67	0,00	191,67	191,67	191,67
478808	15922	200	122001	1711000	4462000	Sonstige privε 06.05.2022	400,00	0,00	400,00	400,00	400,00
479297	16405	200	122001	1711000	4462000	Sonstige privε 07.06.2022	108,98	0,00	108,98	108,98	108,98
483712	16444	200	122001	1711000	4462000	Sonstige privε 23.09.2022	40,03	0,00	40,03	40,03	40,03
472299	17412	200	122001	1711000	4462000	Sonstige privε 28.02.2022	25,00	0,00	25,00	25,00	25,00
549914	17448	200	122001	1711000	4462000	Sonstige privε 01.03.2024	120,09	0,00	120,09	120,09	120,09
550060	17448	200	122001	1711000	4462000	Sonstige privε 01.03.2024	667,87	0,00	667,87	667,87	667,87
449353	17946	200	122001	1711000	4462000	Sonstige privε 12.11.2021	259,00	0,00	259,00	259,00	259,00
440312	18040	200	122001	1711000	4462000	Sonstige privε 17.03.2021	106,47	0,00	106,47	106,47	106,47
507153	18916	200	122001	1711000	4462000	Sonstige privε 03.02.2023	1.828,00	0,00	1.828,00	1.828,00	1.828,00
514441	19085	200	122001	1711000	4462000	Sonstige privε 06.04.2023	165,00	65,17	99,83	99,83	99,83
515328	19114	200	122001	1711000	4462000	Sonstige privε 02.05.2023	510,00	0,00	510,00	510,00	510,00
521111	19359	200	122001	1711000	4462000	Sonstige privε 28.09.2023	2.449,00	2.225,00	224,00	224,00	224,00
538593	1	200	218200	1711000	4462000	Sonstige privε 19.01.2024	7.750,00	0,00	7.750,00	7.750,00	0,00
554028	3525	200	218200	1711000	4462000	Sonstige privε 15.05.2024	423,99	0,00	423,99	423,99	0,00
515617	3732	200	218200	1711000	4462000	Sonstige privε 11.05.2023	122,57	0,00	122,57	122,57	0,00
538902	8906	200	218200	1711000	4462000	Sonstige privε 15.07.2024	1,14	0,00	1,14	1,14	0,00
538906	8906	200	218200	1711000	4462000	Sonstige privε 15.07.2024	37,94	0,00	37,94	37,94	0,00
538920	8906	200	218200	1711000	4462000	Sonstige privε 31.01.2024	800,55	0,00	800,55	800,55	0,00
520145	14171	200	218200	1711000	4462000	Sonstige privε 17.08.2023	1.045,00	0,00	1.045,00	1.045,00	0,00
527523	14171	200	218200	1711000	4462000	Sonstige privε 15.12.2023	3.176,80	0,00	3.176,80	3.176,80	0,00
531090	14171	200	218200	1711000	4462000	Sonstige privε 11.01.2024	2.238,20	0,00	2.238,20	2.238,20	0,00
539146	14171	200	218200	1711000	4462000	Sonstige privε 17.01.2023	1.691,00	0,00	1.691,00	1.691,00	0,00
539147	14171	200	218200	1711000	4462000	Sonstige privε 17.01.2024	1.223,60	0,00	1.223,60	1.223,60	0,00
539148	14171	200	218200	1711000	4462000	Sonstige privε 17.01.2024	250,80	0,00	250,80	250,80	0,00
535226	14184	200	218200	1711000	4462000	Sonstige privε 16.01.2024	17,94	0,00	17,94	17,94	0,00
549953	3081	200	424001	1711000	4462000	Sonstige privε 04.03.2024	125,70	0,00	125,70	125,70	0,00
486305	15685	200	575000	1711000	4462008	Erstattung für 08.12.2022	113,05	0,00	113,05	113,05	113,05
538952	3335	200	218200	1711000	4482000	Erträge aus K 17.01.2024	11.546,28	0,00	11.546,28	11.546,28	0,00
538953	3335	200	218200	1711000	4482000	Erträge aus K 26.01.2024	300,00	0,00	300,00	300,00	0,00
538993	3335	200	218200	1711000	4482000	Erträge aus K 26.01.2024	300,00	0,00	300,00	300,00	300,00
538949	3568	200	218200	1711000	4482000	Erträge aus K 26.01.2024	675,00	0,00	675,00	675,00	0,00
538950	3568	200	218200	1711000	4482000	Erträge aus K 17.01.2024	25.979,13	0,00	25.979,13	25.979,13	0,00
538939	3569	200	218200	1711000	4482000	Erträge aus K 26.01.2024	5.923,14	0,00	5.923,14	5.923,14	0,00

538977	3573	200	218200	1711000	4482000	Erträge aus K 17.01.2024	2.886,57	0,00	2.886,57	2.886,57	0,00	0,00	
538978	3573	200	218200	1711000	4482000	Erträge aus K 26.01.2024	75,00	0,00	75,00	75,00	0,00	0,00	
538947	3574	200	218200	1711000	4482000	Erträge aus K 17.01.2024	40.411,99	0,00	40.411,99	40.411,99	0,00	0,00	
538948	3574	200	218200	1711000	4482000	Erträge aus K 26.01.2024	1.050,00	0,00	1.050,00	1.050,00	0,00	0,00	
538937	4537	200	218200	1711000	4482000	Erträge aus K 26.01.2024	23.692,56	0,00	23.692,56	23.692,56	0,00	0,00	
551645	3	200	111006	1711000	4482902	Erträge aus K 31.12.2023	300,00	0,00	300,00	300,00	0,00	0,00	
551588	4	200	111006	1711000	4482902	Erträge aus K 31.12.2023	1.800,00	0,00	1.800,00	1.800,00	0,00	0,00	
551646	5	200	111006	1711000	4482902	Erträge aus K 31.12.2023	200,00	0,00	200,00	200,00	0,00	0,00	
551592	6	200	111006	1711000	4482902	Erträge aus K 31.12.2023	2.200,00	0,00	2.200,00	2.200,00	0,00	0,00	
551593	7	200	111006	1711000	4482902	Erträge aus K 31.12.2023	300,00	0,00	300,00	300,00	0,00	0,00	
520247	7421	200	218200	1711000	4487002	Versicherung: 10.08.2023	89,78	0,00	89,78		89,78	89,78	
550320	3238	200	547000	1711000	4487002	Versicherung: 22.02.2024	1.182,15	0,00	1.182,15	1.182,15	0,00	0,00	
549444	14094	200	547000	1711000	4487002	Versicherung: 08.02.2024	2.006,61	0,00	2.006,61	2.006,61	0,00	0,00	
290646	12467	200	122000	1711000	4488000	Erträge aus K 07.04.2017	1.491,48	0,00	1.491,48		1.491,48	1.491,48	
284328	15892	200	122000	1711000	4488000	Erträge aus K 31.01.2017	321,93	0,00	321,93		321,93	321,93	
304434	16378	200	122000	1711000	4488000	Erträge aus K 31.12.2017	160,00	0,00	160,00		160,00	160,00	
447641	16750	200	122000	1711000	4488000	Erträge aus K 15.09.2021	550,00	0,00	550,00		550,00	550,00	
447642	16750	200	122000	1711000	4488000	Erträge aus K 15.08.2021	550,00	0,00	550,00		550,00	550,00	
450147	16750	200	122000	1711000	4488000	Erträge aus K 15.10.2021	550,00	0,00	550,00		550,00	550,00	
450295	16750	200	122000	1711000	4488000	Erträge aus K 15.12.2021	590,00	0,00	590,00		590,00	590,00	
450296	16750	200	122000	1711000	4488000	Erträge aus K 15.01.2022	590,00	0,00	590,00		590,00	590,00	
450311	17946	200	122000	1711000	4488000	Erträge aus K 10.12.2021	40,00	0,00	40,00		40,00	40,00	
450312	17946	200	122000	1711000	4488000	Erträge aus K 10.01.2022	40,00	0,00	40,00		40,00	40,00	
450313	17946	200	122000	1711000	4488000	Erträge aus K 10.02.2022	40,00	0,00	40,00		40,00	40,00	
450314	17946	200	122000	1711000	4488000	Erträge aus K 10.03.2022	40,00	0,00	40,00		40,00	40,00	
450315	17946	200	122000	1711000	4488000	Erträge aus K 10.04.2022	40,00	0,00	40,00		40,00	40,00	
450316	17946	200	122000	1711000	4488000	Erträge aus K 10.05.2022	20,00	0,00	20,00		20,00	20,00	
449530	18338	200	122000	1711000	4488000	Erträge aus K 10.11.2021	487,00	0,00	487,00		487,00	487,00	
453451	18338	200	122000	1711000	4488000	Erträge aus K 21.12.2021	487,00	0,00	487,00		487,00	487,00	
475222	18338	200	122000	1711000	4488000	Erträge aus K 15.03.2022	110,00	100,38	9,62		9,62	9,62	
538618	6617	200	218200	1711000	4488900	Erträge aus K 16.01.2024	198,00	0,00	198,00	198,00	0,00	0,00	
550339	6617	200	218200	1711000	4488900	Erträge aus K 15.01.2024	199,50	0,00	199,50	199,50	0,00	0,00	
538617	6617	200	218200	1711000	4488901	Erträge aus K 16.01.2024	315,00	0,00	315,00	315,00	0,00	0,00	
Zwischensumme 1711000							488.568,21	3.668,78	484.899,43	469.066,53	15.832,90	0,00	15.832,90
div.			311000	1791001		Rückzahlung Sozialhilfe Darlehen	13.776,67	0,00	13.776,67		13.776,67	13.776,67	
Zwischensumme 1791000							13.776,67	0,00	13.776,67	0,00	13.776,67	0,00	13.776,67
Zwischensumme p.r.Forderungen							512.033,34	4.791,21	507.242,13	469.066,53	38.175,60	0,00	38.175,60

Ist Überzahlung
negative Forderung
Umgliederungen

			Summe privatr. Forderungen	512.033,34	4.791,21	507.242,13	469.066,53	38.175,60	0,00	38.175,60
14610	122001	1781000	Mietkautionen	140,00		140,00	140,00	0,00		0,00
14610	122001	1781000	Mietkautionen	1.050,00		1.050,00	1.050,00	0,00		0,00
719	122001	1781000	Mietkautionen	1.018,65		1.018,65	1.018,65	0,00		0,00
14610	122001	1781000	Mietkautionen	1.050,00		1.050,00	1.050,00	0,00		0,00
14610	122001	1781000	Mietkautionen	1.050,00		1.050,00	1.050,00	0,00		0,00
963	122001	1781000	Mietkautionen	1.485,00		1.485,00	1.485,00	0,00		0,00
719	122001	1781000	Mietkautionen	618,75		618,75	618,75	0,00		0,00
719	122001	1781000	Mietkautionen	563,31		563,31	563,31	0,00		0,00
719	122001	1781000	Mietkautionen	578,70		578,70	578,70	0,00		0,00
719	122001	1781000	Mietkautionen	615,00		615,00	615,00	0,00		0,00
963	122001	1781000	Mietkautionen	1.365,00		1.365,00	1.365,00	0,00		0,00
963	122001	1781000	Mietkautionen	1.365,00		1.365,00	1.365,00	0,00		0,00
14610	122001	1781000	Mietkautionen	1.040,00		1.040,00	1.040,00	0,00		0,00
12406	122001	1781000	Mietkautionen	1.400,00		1.400,00	1.400,00	0,00		0,00
719	122001	1781000	Mietkautionen	618,75		618,75	618,75	0,00		0,00
963	122001	1781000	Mietkautionen	660,00		660,00	660,00	0,00		0,00
719	122001	1781000	Mietkautionen	675,00		675,00	675,00	0,00		0,00
16855	122001	1781000	Mietkautionen	2.115,00		2.115,00	2.115,00	0,00		0,00
19006	122001	1781000	Mietkautionen	4.000,00		4.000,00	4.000,00	0,00		0,00
Zwischensumme 1781000				21.408,16	0,00	21.408,16	21.408,16	0,00	0,00	0,00
Forderungen Gesamt				524.240,54	4.142,78	1.453.887,80	490.474,69	29.623,07	0,00	29.623,07

Wertberichtigungen zu Forderungen: 20.006,00
Forderungen und sonstige Vermögensgegenstände: 1.433.881,80



Verbindlichkeitspiegel

Amt Lensahn

2023

Verbindlichkeitspiegel

Schlussbilanz 2023

Art der Verbindlichkeit ¹		Gesamt- betrag des Haus- halts- jahres	mit einer Restlaufzeit von			Gesamt- betrag des Vor- jahres
			bis zu 1 Jahr	1 bis 5 Jahre	mehr als 5 Jahre	
		EUR	EUR	EUR	EUR	EUR
1 ²	2	3	4	5	6	7
30	4.1. Anleihen	0,00	0,00	0,00	0,00	0,00
32	4.2. Verbindlichkeiten aus Krediten für Investitionen	0,00	0,00	0,00	0,00	0,00
321-	4.2.1 von verbundenen Unternehmen, Beteiligungen, Sondervermögen	0,00	0,00	0,00	0,00	0,00
321-	4.2.2 vom öffentlichen Bereich	0,00	0,00	0,00	0,00	0,00
321-	4.2.3 vom privaten Kreditmarkt	0,00	0,00	0,00	0,00	0,00
33	4.3. Verbindlichkeiten aus Kassenkrediten	0,00	0,00	0,00	0,00	0,00
34	4.4. Verbindlichkeiten aus Vorgängen, die Kreditaufnahmen wirtsch. gleichkommen	0,00	0,00	0,00	0,00	0,00
35	4.5. Verbindlichkeiten aus Lieferungen und Leistungen	814.557,03	814.394,29	162,74	0,00	590.328,55
35	3511001 Verbindlichkeiten aus Lieferungen und Leistungen gegen andere Gemeinden	302.627,86-	302.627,86-	0,00	0,00	50.092,88
35	3511006 Verbindlichkeiten aus Lieferungen und Leistungen gegen privatrechtlich Inland	13.990,64	13.990,64	0,00	0,00	8.251,64-
35	3511007 Verbindlichkeiten aus Lieferungen und Leistungen gegen sonstigen öffentlichen Bereich	6,96	6,96	0,00	0,00	418,40
35	3511009 Verbindlichkeiten aus Lieferungen und Leistungen gegen verbundene Unternehmen	1.231,67	1.231,67	0,00	0,00	1.065,82
35	3511010 Verbindlichkeiten aus Lieferungen und Leistungen gegen Zweckverbände	4.194,56	4.031,82	162,74	0,00	148,90-
35	3599999 Umgliederung von Verbindlichkeiten	1.097.761,06	1.097.761,06	0,00	0,00	547.151,99
36	4.6. Verbindlichkeiten aus Transferleistungen	0,00	0,00	0,00	0,00	0,00
37	4.7. Sonstige Verbindlichkeiten	19.814.713,31	19.814.713,31	0,00	0,00	17.156.359,03
37	3759002 Verbindlichkeit aus dem Zahlungsverkehr ggü. Beschendorf	1.561.482,86	1.561.482,86	0,00	0,00	1.349.771,32
37	3759003 Verbindlichkeit aus dem Zahlungsverkehr ggü. Damlos	1.115.715,82	1.115.715,82	0,00	0,00	918.600,44
37	3759004 Verbindlichkeit aus dem Zahlungsverkehr ggü. Harnsdorf	969.749,64	969.749,64	0,00	0,00	622.865,14
37	3759005 Verbindlichkeit aus dem Zahlungsverkehr ggü. Kabelhorst	867.655,99	867.655,99	0,00	0,00	787.069,69
37	3759006 Verbindlichkeit aus dem Zahlungsverkehr ggü. Lensahn	12.831.251,15	12.831.251,15	0,00	0,00	11.480.559,60

Verbindlichkeitspiegel

Schlussbilanz 2023

1 ²	2	Gesamt- betrag des Haus- halts- jahres EUR	mit einer Restlaufzeit von			Gesamt- betrag des Vor- jahres EUR
			bis zu 1 Jahr EUR	1 bis 5 Jahre EUR	mehr als 5 Jahre EUR	
3	4	5	6	7		
37	3759007 Verbindlichkeit aus dem Zahlungsverkehr ggü. Manhagen	636.347,50	636.347,50	0,00	0,00	636.183,85
37	3759008 Verbindlichkeit aus dem Zahlungsverkehr ggü. Riepsdorf	1.448.512,78	1.448.512,78	0,00	0,00	1.031.554,89
37	3791004 Sicherheiten	11.715,12	11.715,12	0,00	0,00	12.005,19
37	3791005 Wohngelderstattung Gemeinde	9.852,22	9.852,22	0,00	0,00	9.937,40
37	3791122 Erstaussattung Wohnungen Asylbewerber	17.240,30-	17.240,30-	0,00	0,00	7.215,15-
37	3791361 Finanzierungsbeitrag aus dem Kindertagesförderungsgesetz	364.152,35	364.152,35	0,00	0,00	298.649,02
37	3791450 Fremdersuchen NF 450	15.518,18	15.518,18	0,00	0,00	16.377,64
	Summe	20.629.270,34	20.629.107,60	162,74	0,00	17.746.687,58
	Nachrichtlich:					
	Schulden aus Vorgängen, die Kreditaufnahmen wirtschaftlich gleichkommen, soweit nicht unter Pos. 4.4	0,00	0,00	0,00	0,00	0,00
	Schulden der Sondervermögen mit Sonderrechnung	0,00	0,00	0,00	0,00	0,00
	- aus Krediten	0,00	0,00	0,00	0,00	0,00
	- aus Vorgängen, die Kreditaufnahmen wirtschaftlich gleichkommen	0,00	0,00	0,00	0,00	0,00

¹ siehe auch § 48 Abs. 4 GemHVO-Doppik

² Die Ziffern geben an, in welchen Kontengruppen und Kontenarten veranschlagt wird.

³ Die Angaben sind zu trennen nach den verschiedenen Sondervermögen (z.B. Stadtwerke, Krankenhaus usw.)

Forderung	FAD	VJ	F-Art	Produkt	FOVEkonto	Leitkonto	Leitkonto_Text	Faelligkeit	Soll	Gezahlt	Rest	Gezahlt 2024	Rest	Erlass	Rest
20978	1	300	311000	3511001	1791001	Rückzahlung	28.12.2009	47.329,19	25.301,32	22.027,87	22.027,87	0,00	0,00		
20979	1	300	311000	3511001	1791002	Krankenhilfe	28.12.2009	16.796,87	2.106,43	14.690,44	14.690,44	0,00	0,00		
539825	6	200	111001	3511001	5211000	Unterhaltung	30.01.2024	1.323,39	0,00	1.323,39	1323,39	0,00	0,00		
539761	6	200	218200	3511001	5211000	Unterhaltung	24.01.2024	491,78	0,00	491,78	491,78	0,00	0,00		
538621	1	200	424001	3511001	5241000	Bewirtschaftu	19.01.2024	7.750,00	0,00	7.750,00	7750	0,00	0,00		
552010	7015	200	575000	3511001	5291004	Werbung	19.03.2024	4.835,29	0,00	4.835,29	4835,29	0,00	0,00		
552011	7015	200	575000	3511001	5291004	Werbung	26.03.2024	223,57	0,00	223,57	223,57	0,00	0,00		
552012	7015	200	575000	3511001	5291004	Werbung	19.03.2024	257,66	0,00	257,66	257,66	0,00	0,00		
552013	7015	200	575000	3511001	5291004	Werbung	19.03.2024	8,06	0,00	8,06	8,06	0,00	0,00		
552014	7015	200	575000	3511001	5291004	Werbung	19.03.2024	284,65	0,00	284,65	284,65	0,00	0,00		
552015	7015	200	575000	3511001	5291004	Werbung	19.03.2024	23,41	0,00	23,41	23,41	0,00	0,00		
552016	7015	200	575000	3511001	5291004	Werbung	19.03.2024	33,46	0,00	33,46	33,46	0,00	0,00		
552017	7015	200	575000	3511001	5291004	Werbung	19.03.2024	71,75	0,00	71,75	71,75	0,00	0,00		
552021	7015	200	575000	3511001	5291004	Werbung	19.03.2024	131,48	0,00	131,48	131,48	0,00	0,00		
552081	7015	200	575000	3511001	5291004	Werbung	19.03.2024	-32,52	0,00	-32,52	-32,52	0,00	0,00		
552082	7015	200	575000	3511001	5291004	Werbung	19.03.2024	580,58	0,00	580,58	580,58	0,00	0,00		
552280	7015	200	575000	3511001	5291004	Werbung	21.03.2024	149,95	0,00	149,95	149,95	0,00	0,00		
555977	1	200	361100	3511001	5318901	Betriebskoste	07.06.2024	-15.190,26	0,00	-15.190,26	-15190,26	0,00	0,00		
538799	3082	200	122200	3511001	5450001	Gebührenante	18.01.2024	88,80	0,00	88,80	88,8	0,00	0,00		
551570	3082	200	311000	3511001	5452001	Fallpauschale	05.02.2024	7.992,39	0,00	7.992,39	7992,39	0,00	0,00		
550461	3335	200	311000	3511001	5452001	Fallpauschale	27.02.2024	1.884,30	0,00	1.884,30	1884,3	0,00	0,00		
552940	6	200	111000	3511001	5452009	Personalkoste	04.04.2024	-77.622,44	0,00	-77.622,44	-77622,44	0,00	0,00		
552941	6	200	111001	3511001	5452009	Personalkoste	04.04.2024	-113.966,70	0,00	-113.966,70	-113966,7	0,00	0,00		
552942	6	200	111002	3511001	5452009	Personalkoste	04.04.2024	-116,00	0,00	-116,00	-116	0,00	0,00		
552943	6	200	111003	3511001	5452009	Personalkoste	04.04.2024	-8.302,47	0,00	-8.302,47	-8302,47	0,00	0,00		
552944	6	200	111004	3511001	5452009	Personalkoste	04.04.2024	-491,69	0,00	-491,69	-491,69	0,00	0,00		
552945	6	200	111005	3511001	5452009	Personalkoste	04.04.2024	-30,85	0,00	-30,85	-30,85	0,00	0,00		
552946	6	200	122000	3511001	5452009	Personalkoste	04.04.2024	-10.119,46	0,00	-10.119,46	-10119,46	0,00	0,00		
552947	6	200	122200	3511001	5452009	Personalkoste	04.04.2024	-5.306,95	0,00	-5.306,95	-5306,95	0,00	0,00		
552948	6	200	218200	3511001	5452009	Personalkoste	04.04.2024	-132.799,74	0,00	-132.799,74	-132799,74	0,00	0,00		
552949	6	200	243000	3511001	5452009	Personalkoste	04.04.2024	-39.276,87	0,00	-39.276,87	-39276,87	0,00	0,00		
552950	6	200	311000	3511001	5452009	Personalkoste	04.04.2024	-36.207,09	0,00	-36.207,09	-36207,09	0,00	0,00		
552951	6	200	351000	3511001	5452009	Personalkoste	04.04.2024	-63.310,54	0,00	-63.310,54	-63310,54	0,00	0,00		
552952	6	200	424001	3511001	5452009	Personalkoste	04.04.2024	-836,75	0,00	-836,75	-836,75	0,00	0,00		
552953	6	200	511000	3511001	5452009	Personalkoste	04.04.2024	-1.170,63	0,00	-1.170,63	-1170,63	0,00	0,00		
552954	6	200	521000	3511001	5452009	Personalkoste	04.04.2024	-305,02	0,00	-305,02	-305,02	0,00	0,00		
552955	6	200	541001	3511001	5452009	Personalkoste	04.04.2024	-307,32	0,00	-307,32	-307,32	0,00	0,00		
552956	6	200	547000	3511001	5452009	Personalkoste	04.04.2024	-3.373,80	0,00	-3.373,80	-3373,8	0,00	0,00		
552957	6	200	551001	3511001	5452009	Personalkoste	04.04.2024	-6.728,39	0,00	-6.728,39	-6728,39	0,00	0,00		
552958	6	200	575000	3511001	5452009	Personalkoste	04.04.2024	-418,17	0,00	-418,17	-418,17	0,00	0,00		
553005	6	200	DIVERSE	3511001	5452009	Personalkoste	04.04.2024	109.123,15	0,00	109.123,15	109.123,15	0,00	0,00		
556395	6	200	218200	3511001	5452905	Nutzung der	31.12.2023	41.313,82	0,00	41.313,82	41.313,82	0,00	0,00		

Zwischensumme Verbindlichkeiten 3511001						-275.220,11	27.407,75	-302.627,86	-302.627,86	0,00	0,00	0,00	
556735	8834	200	218200	3511006	0460000	Sonstige Bau	15.10.2023	1.150,84	0,00	1.150,84	1.150,84	0,00	0,00
550248	6213	200	218200	3511006	0791000	Sammelposte	31.12.2023	-3.996,00	0,00	-3.996,00	-3.996,00	0,00	0,00
549823	13517	200	218200	3511006	0791000	Sammelposte	15.02.2024	523,50	0,00	523,50	523,50	0,00	0,00
550209	13517	200	218200	3511006	0791000	Sammelposte	14.02.2024	-523,50	0,00	-523,50	-523,50	0,00	0,00
550076	3740	200	218200	3511006	0891000	Sammelposte	20.02.2024	17,00	0,00	17,00	17,00	0,00	0,00
550247	6213	200	218200	3511006	0891000	Sammelposte	31.12.2023	3.996,00	0,00	3.996,00	3.996,00	0,00	0,00
552840	1329	200	218200	3511006	0954002	Umsetzung D	04.04.2024	4.419,07	0,00	4.419,07	4.419,07	0,00	0,00
549499	8576	200	361100	3511006	1991901	Zuwendunger	13.02.2024	22.923,47	0,00	22.923,47	22.923,47	0,00	0,00
552102	8576	200	361100	3511006	1991901	Zuwendunger	21.03.2024	12.983,22	0,00	12.983,22	12.983,22	0,00	0,00
547803	3081	200	361100	3511006	1991903	Zuwendunger	05.02.2024	9.226,15	0,00	9.226,15	9.226,15	0,00	0,00
529672	17972	200	122001	3511006	3791122	Erstaussattur	18.01.2024	453,00	0,00	453,00	453,00	0,00	0,00
419635	3194	200	111004	3511006	3791450	Fremdersuch	02.12.2020	-33,00	0,00	-33,00	-33,00	0,00	0,00
549935	17628	200	111001	3511006	5211000	Unterhaltung	28.02.2024	370,80	0,00	370,80	370,80	0,00	0,00
538829	19439	200	111001	3511006	5211000	Unterhaltung	31.12.2023	-1.163,23	0,00	-1.163,23	-1.163,23	0,00	0,00
519544	3658	200	122001	3511006	5211000	Unterhaltung	14.08.2023	37,84	36,70	1,14	1,14	0,00	0,00
529616	15255	200	122001	3511006	5211000	Unterhaltung	11.01.2024	48,11	0,00	48,11	48,11	0,00	0,00
530532	15506	200	122001	3511006	5211000	Unterhaltung	11.01.2024	92,67	0,00	92,67	92,67	0,00	0,00
377097	16282	200	122001	3511006	5211000	Unterhaltung	14.10.2019	-462,34	-322,96	-139,38	-139,38	-139,38	-139,38
347250	16437	200	122001	3511006	5211000	Unterhaltung	07.01.2019	160,65	115,00	-45,65	-45,65	-45,65	-45,65
362111	16439	200	122001	3511006	5211000	Unterhaltung	25.01.2019	41,14	0,00	-41,14	-41,14	-41,14	-41,14
365394	16439	200	122001	3511006	5211000	Unterhaltung	18.02.2019	-77,20	-40,00	-37,20	-37,20	-37,20	-37,20
375114	16439	200	122001	3511006	5211000	Unterhaltung	02.09.2019	-297,78	0,00	-297,78	-297,78	-297,78	-297,78
347251	16441	200	122001	3511006	5211000	Unterhaltung	07.01.2019	-202,90	0,00	-202,90	-202,90	-202,90	-202,90
362109	16441	200	122001	3511006	5211000	Unterhaltung	25.01.2019	-41,14	0,00	-41,14	-41,14	-41,14	-41,14
376744	17182	200	122001	3511006	5211000	Unterhaltung	04.10.2019	-46,20	-28,38	-17,82	-17,82	-17,82	-17,82
539376	3157	200	218200	3511006	5211000	Unterhaltung	25.01.2024	358,90	0,00	358,90	358,90	0,00	0,00
539743	3157	200	218200	3511006	5211000	Unterhaltung	24.01.2024	33,58	0,00	33,58	33,58	0,00	0,00
529347	11152	200	218200	3511006	5211000	Unterhaltung	09.01.2024	12.935,12	0,00	12.935,12	12.935,12	0,00	0,00
535227	11669	200	218200	3511006	5211000	Unterhaltung	24.01.2024	5,84	0,00	5,84	5,84	0,00	0,00
554989	12991	200	218200	3511006	5211000	Unterhaltung	21.05.2024	281,08	0,00	281,08	281,08	0,00	0,00
538635	13699	200	218200	3511006	5211000	Unterhaltung	29.01.2024	338,83	0,00	338,83	338,83	0,00	0,00
539097	14719	200	218200	3511006	5211000	Unterhaltung	21.02.2024	95,20	0,00	95,20	95,20	0,00	0,00
551827	14744	200	218200	3511006	5211000	Unterhaltung	17.03.2024	1.504,15	0,00	1.504,15	1.504,15	0,00	0,00
529175	6107	200	424001	3511006	5211000	Unterhaltung	04.01.2024	259,88	0,00	259,88	259,88	0,00	0,00
547601	7330	200	424001	3511006	5211000	Unterhaltung	01.02.2024	128,28	0,00	128,28	128,28	0,00	0,00
538637	11152	200	424001	3511006	5211000	Unterhaltung	18.01.2024	3.592,61	0,00	3.592,61	3.592,61	0,00	0,00
529185	4448	200	111001	3511006	5241000	Bewirtschaftu	04.01.2024	40,77	0,00	40,77	40,77	0,00	0,00
525828	719	200	111005	3511006	5241000	Bewirtschaftu	01.01.2024	206,25	0,00	206,25	206,25	0,00	0,00
525829	719	200	111005	3511006	5241000	Bewirtschaftu	01.02.2024	206,25	0,00	206,25	206,25	0,00	0,00
525830	719	200	111005	3511006	5241000	Bewirtschaftu	01.03.2024	206,25	0,00	206,25	206,25	0,00	0,00
525831	719	200	111005	3511006	5241000	Bewirtschaftu	01.04.2024	206,25	0,00	206,25	206,25	0,00	0,00

525832	719	200	111005	3511006	5241000	Bewirtschaftu	01.05.2024	206,25	0,00	206,25	206,25	0,00	0,00
525833	719	200	111005	3511006	5241000	Bewirtschaftu	01.06.2024	206,25	0,00	206,25	206,25	0,00	0,00
525834	719	200	111005	3511006	5241000	Bewirtschaftu	01.07.2024	206,25	0,00	206,25	206,25	0,00	0,00
525835	719	200	111005	3511006	5241000	Bewirtschaftu	01.08.2024	206,25	0,00	206,25	206,25	0,00	0,00
525836	719	200	111005	3511006	5241000	Bewirtschaftu	01.09.2024	206,25	0,00	206,25	206,25	0,00	0,00
525837	719	200	111005	3511006	5241000	Bewirtschaftu	01.10.2024	206,25	0,00	206,25	206,25	0,00	0,00
525838	719	200	111005	3511006	5241000	Bewirtschaftu	01.11.2024	206,25	0,00	206,25	206,25	0,00	0,00
525839	719	200	111005	3511006	5241000	Bewirtschaftu	01.12.2024	206,25	0,00	206,25	206,25	0,00	0,00
526517	719	200	111005	3511006	5241000	Bewirtschaftu	12.01.2024	86,00	0,00	86,00	86,00	0,00	0,00
526518	719	200	111005	3511006	5241000	Bewirtschaftu	12.02.2024	86,00	0,00	86,00	86,00	0,00	0,00
526519	719	200	111005	3511006	5241000	Bewirtschaftu	12.03.2024	86,00	0,00	86,00	86,00	0,00	0,00
526520	719	200	111005	3511006	5241000	Bewirtschaftu	12.04.2024	86,00	0,00	86,00	86,00	0,00	0,00
526521	719	200	111005	3511006	5241000	Bewirtschaftu	12.05.2024	86,00	0,00	86,00	86,00	0,00	0,00
526522	719	200	111005	3511006	5241000	Bewirtschaftu	12.06.2024	86,00	0,00	86,00	86,00	0,00	0,00
526523	719	200	111005	3511006	5241000	Bewirtschaftu	12.07.2024	86,00	0,00	86,00	86,00	0,00	0,00
526524	719	200	111005	3511006	5241000	Bewirtschaftu	12.08.2024	86,00	0,00	86,00	86,00	0,00	0,00
526525	719	200	111005	3511006	5241000	Bewirtschaftu	12.09.2024	86,00	0,00	86,00	86,00	0,00	0,00
526526	719	200	111005	3511006	5241000	Bewirtschaftu	12.10.2024	86,00	0,00	86,00	86,00	0,00	0,00
526527	719	200	111005	3511006	5241000	Bewirtschaftu	12.11.2024	86,00	0,00	86,00	86,00	0,00	0,00
551641	8313	200	111005	3511006	5241000	Bewirtschaftu	15.03.2024	172,96	0,00	172,96	172,96	0,00	0,00
555874	11270	200	111005	3511006	5241000	Bewirtschaftu	06.06.2024	1.521,85	0,00	1.521,85	1.521,85	0,00	0,00
549310	8313	200	122001	3511006	5241000	Bewirtschaftu	19.02.2024	106,03	0,00	106,03	106,03	0,00	0,00
549324	8313	200	122001	3511006	5241000	Bewirtschaftu	19.02.2024	269,83	0,00	269,83	269,83	0,00	0,00
549337	8313	200	122001	3511006	5241000	Bewirtschaftu	19.02.2024	186,87	0,00	186,87	186,87	0,00	0,00
549342	8313	200	122001	3511006	5241000	Bewirtschaftu	19.02.2024	186,18	0,00	186,18	186,18	0,00	0,00
549346	8313	200	122001	3511006	5241000	Bewirtschaftu	20.02.2024	788,13	0,00	788,13	788,13	0,00	0,00
549595	8313	200	122001	3511006	5241000	Bewirtschaftu	22.02.2024	3.040,94	0,00	3.040,94	3.040,94	0,00	0,00
552029	8313	200	122001	3511006	5241000	Bewirtschaftu	27.03.2024	1.010,59	0,00	1.010,59	1.010,59	0,00	0,00
552111	8313	200	122001	3511006	5241000	Bewirtschaftu	28.03.2024	2.440,52	0,00	2.440,52	2.440,52	0,00	0,00
552123	8313	200	122001	3511006	5241000	Bewirtschaftu	28.03.2024	807,06	0,00	807,06	807,06	0,00	0,00
539073	17448	200	218200	3511006	5241000	Bewirtschaftu	01.02.2024	8.048,19	0,00	8.048,19	8.048,19	0,00	0,00
549838	17448	200	218200	3511006	5241000	Bewirtschaftu	29.02.2024	1.996,90	0,00	1.996,90	1.996,90	0,00	0,00
539391	14744	200	424001	3511006	5241000	Bewirtschaftu	02.02.2024	1.067,31	0,00	1.067,31	1.067,31	0,00	0,00
531502	9386	200	218200	3511006	5241001	Reinigungsko	18.01.2024	8.361,74	0,00	8.361,74	8.361,74	0,00	0,00
531503	9386	200	424001	3511006	5241001	Reinigungsko	18.01.2024	3.268,96	0,00	3.268,96	3.268,96	0,00	0,00
528943	13711	200	424001	3511006	5241001	Reinigungsko	31.12.2023	-290,81	0,00	-290,81	-290,81	0,00	0,00
553154	3238	200	122001	3511006	5251000	Aufwendunge	12.04.2024	3,60	0,00	3,60	3,60	0,00	0,00
529139	898	200	547000	3511006	5251000	Aufwendunge	03.01.2024	371,57	0,00	371,57	371,57	0,00	0,00
530027	18417	200	547000	3511006	5251000	Aufwendunge	08.01.2024	99,34	0,00	99,34	99,34	0,00	0,00
529212	19467	200	547000	3511006	5251000	Aufwendunge	04.01.2024	109,78	0,00	109,78	109,78	0,00	0,00
373033	12422	200	111007	3511006	5262000	Aufwendunge	12.07.2019	-89,25	0,00	-89,25		-89,25	-89,25
549316	3157	200	218200	3511006	5271000	Besondere V€	08.02.2024	104,05	0,00	104,05	104,05	0,00	0,00
529503	11669	200	218200	3511006	5271000	Besondere V€	20.01.2024	82,94	0,00	82,94	82,94	0,00	0,00

532465	3502	200	218200	3511006	5271903	Sachaufwend 16.01.2024	4.499,20	0,00	4.499,20	4.499,20	0,00	0,00
529263	7084	200	218200	3511006	5271903	Sachaufwend 11.01.2024	22,97	0,00	22,97	22,97	0,00	0,00
549294	7084	200	218200	3511006	5271903	Sachaufwend 20.02.2024	23,56	0,00	23,56	23,56	0,00	0,00
535218	4123	200	218200	3511006	5271904	Sachaufwend 16.01.2024	253,90	0,00	253,90	253,90	0,00	0,00
535220	9435	200	218200	3511006	5271904	Sachaufwend 16.01.2024	22,91	0,00	22,91	22,91	0,00	0,00
532467	14601	200	218200	3511006	5271904	Sachaufwend 16.01.2024	13,00	0,00	13,00	13,00	0,00	0,00
554918	14601	200	218200	3511006	5271904	Sachaufwend 21.05.2024	16,39	0,00	16,39	16,39	0,00	0,00
532461	14817	200	218200	3511006	5271904	Sachaufwend 12.01.2024	71,72	0,00	71,72	71,72	0,00	0,00
532462	14817	200	218200	3511006	5271904	Sachaufwend 11.01.2024	44,82	0,00	44,82	44,82	0,00	0,00
532463	14817	200	218200	3511006	5271904	Sachaufwend 14.01.2024	62,09	0,00	62,09	62,09	0,00	0,00
532464	19570	200	218200	3511006	5271904	Sachaufwend 12.01.2024	64,95	0,00	64,95	64,95	0,00	0,00
538626	13653	200	111000	3511006	5291000	Sonstige Aufv 18.01.2024	25,00	0,00	25,00	25,00	0,00	0,00
549265	15204	200	111000	3511006	5291000	Sonstige Aufv 08.02.2024	50,00	0,00	50,00	50,00	0,00	0,00
552583	6334	200	111001	3511006	5291000	Sonstige Aufv 28.03.2024	125,00	0,00	125,00	125,00	0,00	0,00
552582	14655	200	111001	3511006	5291000	Sonstige Aufv 28.03.2024	125,00	0,00	125,00	125,00	0,00	0,00
535221	16383	200	111001	3511006	5291000	Sonstige Aufv 16.01.2024	15,78	0,00	15,78	15,78	0,00	0,00
529148	18674	200	111001	3511006	5291000	Sonstige Aufv 04.01.2024	125,00	0,00	125,00	125,00	0,00	0,00
529343	1439	200	331000	3511006	5291001	Aufwendunge 04.01.2024	653,59	0,00	653,59	653,59	0,00	0,00
554988	6986	200	218200	3511006	5291003	Lehr- und Unt 21.05.2024	480,00	0,00	480,00	480,00	0,00	0,00
532459	7171	200	218200	3511006	5291003	Lehr- und Unt 12.01.2024	30,58	0,00	30,58	30,58	0,00	0,00
531089	13698	200	218200	3511006	5291003	Lehr- und Unt 09.01.2024	52,98	0,00	52,98	52,98	0,00	0,00
484687	17263	200	218200	3511006	5291003	Lehr- und Unt 01.10.2022	1.930,87	0,00	1.930,87	1.930,87	0,00	0,00
553383	19005	200	218200	3511006	5291003	Lehr- und Unt 11.04.2024	2.300,00	0,00	2.300,00	2.300,00	0,00	0,00
532460	19223	200	218200	3511006	5291003	Lehr- und Unt 16.01.2024	13,65	0,00	13,65	13,65	0,00	0,00
538630	19575	200	218200	3511006	5291003	Lehr- und Unt 16.01.2024	23,97	0,00	23,97	23,97	0,00	0,00
529508	12103	200	575000	3511006	5291004	Werbung 09.01.2024	99,96	0,00	99,96	99,96	0,00	0,00
547921	13088	200	122000	3511006	5291900	Durchführung 12.02.2024	510,00	0,00	510,00	510,00	0,00	0,00
221836	15214	200	122000	3511006	5291901	Unterbringunç 11.12.2015	-128,58	0,00	-128,58		-128,58	-128,58
555683	8576	200	361100	3511006	5318901	Betriebskosten 06.06.2024	13.653,88	0,00	13.653,88	13.653,88	0,00	0,00
552022	9600	200	361100	3511006	5318901	Betriebskosten 30.03.2024	-28.258,00	0,00	-28.258,00	-28.258,00	0,00	0,00
554954	15884	200	361100	3511006	5318901	Betriebskosten 10.06.2024	-91.318,46	0,00	-91.318,46	-91.318,46	0,00	0,00
555687	15884	200	361100	3511006	5318901	Betriebskosten 24.06.2024	-86.153,91	0,00	-86.153,91	-86.153,91	0,00	0,00
530797	739	200	111000	3511006	5421001	Sitzungsgelde 11.01.2024	210,00	0,00	210,00	210,00	0,00	0,00
530803	3000	200	111000	3511006	5421001	Sitzungsgelde 11.01.2024	140,00	0,00	140,00	140,00	0,00	0,00
530794	3057	200	111000	3511006	5421001	Sitzungsgelde 11.01.2024	206,00	0,00	206,00	206,00	0,00	0,00
530598	5288	200	111000	3511006	5421001	Sitzungsgelde 11.01.2024	35,00	0,00	35,00	35,00	0,00	0,00
530806	5288	200	111000	3511006	5421001	Sitzungsgelde 11.01.2024	35,00	0,00	35,00	35,00	0,00	0,00
530796	6023	200	111000	3511006	5421001	Sitzungsgelde 11.01.2024	140,00	0,00	140,00	140,00	0,00	0,00
530801	6106	200	111000	3511006	5421001	Sitzungsgelde 11.01.2024	140,00	0,00	140,00	140,00	0,00	0,00
530805	6315	200	111000	3511006	5421001	Sitzungsgelde 11.01.2024	35,00	0,00	35,00	35,00	0,00	0,00
530799	7343	200	111000	3511006	5421001	Sitzungsgelde 11.01.2024	175,00	0,00	175,00	175,00	0,00	0,00
530795	7775	200	111000	3511006	5421001	Sitzungsgelde 11.01.2024	140,00	0,00	140,00	140,00	0,00	0,00
530800	10534	200	111000	3511006	5421001	Sitzungsgelde 11.01.2024	175,00	0,00	175,00	175,00	0,00	0,00

531500	16171	200	111000	3511006	5421001	Sitzungsgelde 16.01.2024	35,00	0,00	35,00	35,00	0,00	0,00
530804	17041	200	111000	3511006	5421001	Sitzungsgelde 11.01.2024	70,00	0,00	70,00	70,00	0,00	0,00
530798	17397	200	111000	3511006	5421001	Sitzungsgelde 11.01.2024	140,00	0,00	140,00	140,00	0,00	0,00
530802	17543	200	111000	3511006	5421001	Sitzungsgelde 11.01.2024	105,00	0,00	105,00	105,00	0,00	0,00
551672	3545	200	362500	3511006	5429003	Ferienpaßakti 07.03.2024	198,00	0,00	198,00	198,00	0,00	0,00
529174	17041	200	111000	3511006	5429100	Sonstige Aufv 04.01.2024	59,50	0,00	59,50	59,50	0,00	0,00
529094	3333	200	111001	3511006	5431000	Geschäftsauf 02.01.2024	142,10	0,00	142,10	142,10	0,00	0,00
531069	13282	200	111001	3511006	5431000	Geschäftsauf 11.01.2024	103,04	0,00	103,04	103,04	0,00	0,00
532571	13282	200	111001	3511006	5431000	Geschäftsauf 16.01.2024	40,77	0,00	40,77	40,77	0,00	0,00
529694	15106	200	111001	3511006	5431000	Geschäftsauf 09.01.2024	97,00	0,00	97,00	97,00	0,00	0,00
529191	16383	200	111001	3511006	5431000	Geschäftsauf 21.01.2024	41,97	0,00	41,97	41,97	0,00	0,00
484679	17263	200	111001	3511006	5431001	Kopier- und D 01.10.2022	2.367,52	0,00	2.367,52	2.367,52	0,00	0,00
548050	17263	200	111001	3511006	5431001	Kopier- und D 08.02.2024	814,88	0,00	814,88	814,88	0,00	0,00
529189	9039	200	111001	3511006	5431100	Aufwendungen 04.01.2024	70,45	0,00	70,45	70,45	0,00	0,00
529261	9039	200	111001	3511006	5431100	Aufwendungen 09.01.2024	103,90	0,00	103,90	103,90	0,00	0,00
529262	9039	200	111001	3511006	5431100	Aufwendungen 09.01.2024	98,95	0,00	98,95	98,95	0,00	0,00
470269	13845	200	111001	3511006	5431201	Fernmeldeget 01.01.2022	113,60	0,00	113,60	113,60	0,00	0,00
470270	13845	200	111001	3511006	5431201	Fernmeldeget 01.04.2022	113,60	0,00	113,60	113,60	0,00	0,00
470271	13845	200	111001	3511006	5431201	Fernmeldeget 01.07.2022	113,60	0,00	113,60	113,60	0,00	0,00
528914	1114	200	218200	3511006	5431201	Fernmeldeget 04.01.2024	161,07	0,00	161,07	161,07	0,00	0,00
530017	1114	200	218200	3511006	5431201	Fernmeldeget 05.01.2024	29,94	0,00	29,94	29,94	0,00	0,00
528368	8055	200	DIVERSE	3511006	5431201	Fernmeldeget 22.01.2024	276,82	0,00	276,82	276,82	0,00	0,00
530680	8055	200	DIVERSE	3511006	5431201	Fernmeldeget 19.02.2024	271,40	0,00	271,40	271,40	0,00	0,00
529693	16714	200	111001	3511006	5431202	Porto- und Zu 12.01.2024	75,54	0,00	75,54	75,54	0,00	0,00
540214	16714	200	111001	3511006	5431202	Porto- und Zu 30.01.2024	57,51	0,00	57,51	57,51	0,00	0,00
540215	16714	200	111001	3511006	5431202	Porto- und Zu 30.01.2024	65,76	0,00	65,76	65,76	0,00	0,00
530020	3383	200	111001	3511006	5431300	Öffentliche Be 09.01.2024	1.164,89	0,00	1.164,89	1.164,89	0,00	0,00
529209	16665	200	111001	3511006	5431300	Öffentliche Be 06.01.2024	476,42	0,00	476,42	476,42	0,00	0,00
547999	13406	200	122000	3511006	5431400	Reisekosten f 08.02.2024	67,20	0,00	67,20	67,20	0,00	0,00
529264	9435	200	218200	3511006	5431400	Reisekosten f 04.01.2024	125,40	0,00	125,40	125,40	0,00	0,00
540113	7937	200	DIVERSE	3511006	5431400	Reisekosten f 30.01.2023	21,00	0,00	21,00	21,00	0,00	0,00
529232	13808	200	DIVERSE	3511006	5431400	Reisekosten f 04.01.2024	50,40	0,00	50,40	50,40	0,00	0,00
529235	15304	200	DIVERSE	3511006	5431400	Reisekosten f 04.01.2024	29,70	0,00	29,70	29,70	0,00	0,00
550189	19597	200	DIVERSE	3511006	5431400	Reisekosten f 22.02.2024	40,50	0,00	40,50	40,50	0,00	0,00
528773	8055	200	111006	3511006	5431600	Geschäftsauf 22.01.2024	10,71	0,00	10,71	10,71	0,00	0,00
531495	8055	200	111006	3511006	5431600	Geschäftsauf 19.02.2024	9,46	0,00	9,46	9,46	0,00	0,00
528947	8055	200	122001	3511006	5431600	Geschäftsauf 22.01.2024	51,61	0,00	51,61	51,61	0,00	0,00
530793	8055	200	122001	3511006	5431600	Geschäftsauf 19.02.2024	51,95	0,00	51,95	51,95	0,00	0,00
547813	8834	200	126000	3511006	5431600	Geschäftsauf 09.02.2024	1.320,00	0,00	1.320,00	1.320,00	0,00	0,00
549586	3478	200	218200	3511006	5431600	Geschäftsauf 16.02.2024	456,25	0,00	456,25	456,25	0,00	0,00
539005	4448	200	218200	3511006	5431600	Geschäftsauf 23.01.2024	42,80	0,00	42,80	42,80	0,00	0,00
547800	16077	200	218200	3511006	5431600	Geschäftsauf 06.02.2024	77,14	0,00	77,14	77,14	0,00	0,00
532570	1114	200	362500	3511006	5431600	Geschäftsauf 16.01.2024	29,95	0,00	29,95	29,95	0,00	0,00


529140	8055	200	547000	3511006	5431600	Geschäftsauf 03.01.2024	59,50	0,00	59,50	59,50	0,00	0,00
530860	8055	200	547000	3511006	5431600	Geschäftsauf 11.01.2024	59,50	0,00	59,50	59,50	0,00	0,00
531526	3332	200	111004	3511006	5431604	Kontogebühre 10.01.2024	135,91	0,00	135,91	135,91	0,00	0,00
538620	13653	200	122200	3511006	5431605	Geschäftsauf 18.01.2024	312,00	0,00	312,00	312,00	0,00	0,00
538619	17931	200	122200	3511006	5431605	Geschäftsauf 18.01.2024	171,36	0,00	171,36	171,36	0,00	0,00
532466	19267	200	218200	3511006	5431610	Aufwendunge 16.01.2024	7,96	0,00	7,96	7,96	0,00	0,00
535219	19267	200	218200	3511006	5431610	Aufwendunge 16.01.2024	14,10	0,00	14,10	14,10	0,00	0,00
529197	18336	200	111001	3511006	5431700	EDV-Kosten 14.01.2024	509,80	0,00	509,80	509,80	0,00	0,00
530562	18409	200	111001	3511006	5431700	EDV-Kosten 15.01.2024	3,45	0,00	3,45	3,45	0,00	0,00
528979	8179	200	111006	3511006	5431700	EDV-Kosten 03.01.2024	195,60	0,00	195,60	195,60	0,00	0,00
529227	8179	200	111006	3511006	5431700	EDV-Kosten 16.01.2024	1.096,25	0,00	1.096,25	1.096,25	0,00	0,00
529228	8179	200	111006	3511006	5431700	EDV-Kosten 16.01.2024	27,25	0,00	27,25	27,25	0,00	0,00
529229	8179	200	111006	3511006	5431700	EDV-Kosten 16.01.2024	1.090,00	0,00	1.090,00	1.090,00	0,00	0,00
532474	8179	200	111006	3511006	5431700	EDV-Kosten 31.12.2023	-19.596,40	0,00	-19.596,40	-19.596,40	0,00	0,00
532475	8179	200	111006	3511006	5431700	EDV-Kosten 31.12.2023	-4.719,17	0,00	-4.719,17	-4.719,17	0,00	0,00
532476	8179	200	111006	3511006	5431700	EDV-Kosten 31.12.2023	-4.719,17	0,00	-4.719,17	-4.719,17	0,00	0,00
532477	8179	200	111006	3511006	5431700	EDV-Kosten 31.12.2023	-4.719,17	0,00	-4.719,17	-4.719,17	0,00	0,00
532478	8179	200	111006	3511006	5431700	EDV-Kosten 31.12.2023	-4.719,17	0,00	-4.719,17	-4.719,17	0,00	0,00
532479	8179	200	111006	3511006	5431700	EDV-Kosten 31.12.2023	-4.719,17	0,00	-4.719,17	-4.719,17	0,00	0,00
532480	8179	200	111006	3511006	5431700	EDV-Kosten 31.12.2023	-4.719,17	0,00	-4.719,17	-4.719,17	0,00	0,00
532481	8179	200	111006	3511006	5431700	EDV-Kosten 31.12.2023	-4.719,17	0,00	-4.719,17	-4.719,17	0,00	0,00
532482	8179	200	111006	3511006	5431700	EDV-Kosten 31.12.2023	-4.719,17	0,00	-4.719,17	-4.719,17	0,00	0,00
532483	8179	200	111006	3511006	5431700	EDV-Kosten 31.12.2023	-4.719,17	0,00	-4.719,17	-4.719,17	0,00	0,00
532484	8179	200	111006	3511006	5431700	EDV-Kosten 31.12.2023	-868,00	0,00	-868,00	-868,00	0,00	0,00
532485	8179	200	111006	3511006	5431700	EDV-Kosten 01.01.2024	119.821,80	0,00	119.821,80	119.821,80	0,00	0,00
539764	8179	200	111006	3511006	5431700	EDV-Kosten 02.02.2024	75,00	0,00	75,00	75,00	0,00	0,00
549292	8179	200	111006	3511006	5431700	EDV-Kosten 14.02.2024	27,25	0,00	27,25	27,25	0,00	0,00
549348	8179	200	111006	3511006	5431700	EDV-Kosten 12.02.2024	272,80	0,00	272,80	272,80	0,00	0,00
530019	8179	200	122200	3511006	5431700	EDV-Kosten 09.01.2024	226,00	0,00	226,00	226,00	0,00	0,00
529667	3177	200	122200	3511006	5431800	Vordrucke 09.01.2024	234,57	0,00	234,57	234,57	0,00	0,00
524388	3159	200	122200	3511006	5450000	Erstattungen :21.12.2023	72,11	0,00	72,11	72,11	0,00	0,00
524389	3159	200	122200	3511006	5450000	Erstattungen :21.12.2023	72,11	0,00	72,11	72,11	0,00	0,00
524390	3159	200	122200	3511006	5450000	Erstattungen :23.12.2023	355,57	0,00	355,57	355,57	0,00	0,00
524391	3159	200	122200	3511006	5450000	Erstattungen :23.12.2023	266,68	0,00	266,68	266,68	0,00	0,00
524899	3159	200	122200	3511006	5450000	Erstattungen :28.12.2023	44,45	0,00	44,45	44,45	0,00	0,00
524901	3159	200	122200	3511006	5450000	Erstattungen :28.12.2023	89,35	0,00	89,35	89,35	0,00	0,00
524904	3159	200	122200	3511006	5450000	Erstattungen :28.12.2023	44,45	0,00	44,45	44,45	0,00	0,00
524906	3159	200	122200	3511006	5450000	Erstattungen :28.12.2023	89,35	0,00	89,35	89,35	0,00	0,00
525882	3159	200	122200	3511006	5450000	Erstattungen :04.01.2024	156,35	0,00	156,35	156,35	0,00	0,00
525883	3159	200	122200	3511006	5450000	Erstattungen :04.01.2024	311,13	0,00	311,13	311,13	0,00	0,00
526489	3159	200	122200	3511006	5450000	Erstattungen :06.01.2024	111,68	0,00	111,68	111,68	0,00	0,00
526763	3159	200	122200	3511006	5450000	Erstattungen :10.01.2024	89,35	0,00	89,35	89,35	0,00	0,00
526764	3159	200	122200	3511006	5450000	Erstattungen :10.01.2024	67,01	0,00	67,01	67,01	0,00	0,00

526894	3159	200	122200	3511006	5450000	Erstattungen : 11.01.2024	72,11	0,00	72,11	72,11	0,00	0,00	
527692	3159	200	122200	3511006	5450000	Erstattungen : 14.01.2024	177,79	0,00	177,79	177,79	0,00	0,00	
527693	3159	200	122200	3511006	5450000	Erstattungen : 14.01.2024	133,34	0,00	133,34	133,34	0,00	0,00	
527694	3159	200	122200	3511006	5450000	Erstattungen : 14.01.2024	111,68	0,00	111,68	111,68	0,00	0,00	
527695	3159	200	122200	3511006	5450000	Erstattungen : 14.01.2024	89,35	0,00	89,35	89,35	0,00	0,00	
528788	3159	200	122200	3511006	5450000	Erstattungen : 19.01.2024	177,79	0,00	177,79	177,79	0,00	0,00	
530520	3159	200	122200	3511006	5450000	Erstattungen : 26.01.2024	89,35	0,00	89,35	89,35	0,00	0,00	
530526	3159	200	122200	3511006	5450000	Erstattungen : 28.01.2024	44,45	0,00	44,45	44,45	0,00	0,00	
530529	3159	200	122200	3511006	5450000	Erstattungen : 26.01.2024	67,01	0,00	67,01	67,01	0,00	0,00	
364709	15922	200	122001	3511006	5452009	Personalkosten 11.02.2019	-42,03	0,00	-42,03		-42,03	-42,03	
492235	17263	200	DIVERSE	3511006	DIVERSE	03.07.2023	4.298,39	0,00	4.298,39	4.298,39	0,00	0,00	
519611	17263	200	DIVERSE	3511006	DIVERSE	28.07.2023	4.298,39	0,00	4.298,39	4.298,39	0,00	0,00	
522631	17263	200	DIVERSE	3511006	DIVERSE	02.10.2023	4.298,39	0,00	4.298,39	4.298,39	0,00	0,00	
Zwischensumme Verbindlichkeiten 3511006							13.924,58	-239,64	13.990,64	15.073,51	-1.082,87	0,00	-1.082,87
554772	11996	200	111001	3511007	5431700	EDV-Kosten 14.05.2024	6,96	0,00	6,96	6,96	0,00	0,00	
Zwischensumme Verbindlichkeiten 3511007							6,96	0,00	6,96	6,96	0,00	0,00	0,00
550609	8906	200	111001	3511009	5241000	Bewirtschaftu 07.03.2024	681,19	0,00	681,19	681,19	0,00	0,00	
539001	8906	200	111005	3511009	5241000	Bewirtschaftu 01.02.2024	84,67	0,00	84,67	84,67	0,00	0,00	
538850	8906	200	122001	3511009	5241000	Bewirtschaftu 01.02.2024	244,39	0,00	244,39	244,39	0,00	0,00	
538907	8906	200	218200	3511009	5241000	Bewirtschaftu 01.02.2024	21,13	0,00	21,13	21,13	0,00	0,00	
538914	8906	200	218200	3511009	5241000	Bewirtschaftu 01.02.2024	66,55	0,00	66,55	66,55	0,00	0,00	
538922	8906	200	424001	3511009	5241000	Bewirtschaftu 01.02.2024	133,74	0,00	133,74	133,74	0,00	0,00	
Zwischensumme Verbindlichkeiten 3511009							1.231,67	0,00	1.231,67	1.231,67	0,00	0,00	0,00
367592	253	200	111001	3511010	5241000	Bewirtschaftu 27.02.2019	-1.849,90	0,00	-1.849,90	-1849,9	0,00	0,00	
516101	253	200	111001	3511010	5241000	Bewirtschaftu 31.12.2023	462,36	0,00	462,36	462,36	0,00	0,00	
519027	253	200	111005	3511010	5241000	Bewirtschaftu 31.12.2023	109,86	0,00	109,86	109,86	0,00	0,00	
549743	250	200	122001	3511010	5241000	Bewirtschaftu 19.02.2024	2.552,46	0,00	2.552,46	2552,46	0,00	0,00	
549253	253	200	122001	3511010	5241000	Bewirtschaftu 01.02.2024	422,36	0,00	422,36	422,36	0,00	0,00	
538849	8954	200	122001	3511010	5241000	Bewirtschaftu 01.02.2024	442,36	0,00	442,36	442,36	0,00	0,00	
540223	8954	200	122001	3511010	5241000	Bewirtschaftu 15.02.2024	643,90	0,00	643,90	643,9	0,00	0,00	
540274	8954	200	122001	3511010	5241000	Bewirtschaftu 15.02.2024	91,48	0,00	91,48	91,48	0,00	0,00	
540278	8954	200	122001	3511010	5241000	Bewirtschaftu 15.02.2024	65,05	0,00	65,05	65,05	0,00	0,00	
516107	253	200	218200	3511010	5241000	Bewirtschaftu 31.12.2025	162,74	0,00	162,74	162,74	0,00	0,00	
531504	8954	200	218200	3511010	5241000	Bewirtschaftu 15.02.2024	673,68	0,00	673,68	673,68	0,00	0,00	
523911	9925	200	218200	3511010	5241000	Bewirtschaftu 15.12.2023	336,84	0,00	336,84	336,84	0,00	0,00	
516106	253	200	424001	3511010	5241000	Bewirtschaftu 31.12.2023	81,37	0,00	81,37	81,37	0,00	0,00	
Zwischensumme Verbindlichkeiten 3511010							4.194,56	0,00	4.194,56	4.194,56	0,00	0,00	0,00

Umgliederung neg. Verbindlichkeiten
Istüberzahlung

793.520,27
40,00

negative Forderung				304.200,79				
Umgliederung gesamt				1.097.761,06				
Summe Verbindlichkeiten	-255.862,34	27.168,11	814.557,03	-282.121,16	-1.082,87	0,00	-1.082,87	



Lagebericht

Amt Lensahn

2023

6.1 Allgemeines

Gemäß § 52 GemHVO ist der Lagebericht so zu fassen, dass

- ein den tatsächlichen Verhältnissen entsprechendes Bild der
 - ✓ Vermögenslage
 - ✓ Schuldenlage
 - ✓ Ertragslage
 - ✓ Finanzlageder Gemeinde vermittelt wird.
- ein Überblick über die wichtigsten Ergebnisse des Jahresabschlusses und Rechenschaft über die Haushaltswirtschaft im abgelaufenen Jahr gegeben wird.
- Über Vorgänge von besonderer Bedeutung, auch solcher, die nach Schluss des Haushaltsjahres eingetreten sind, ist zu berichten.
- Außerdem hat der Lagebericht eine ausgewogene und umfassende, dem Umfang der gemeindlichen Aufgabenerfüllung entsprechende Analyse der
 - ✓ Haushaltswirtschaft
 - ✓ Vermögenslage
 - ✓ Schuldenlage
 - ✓ Ertragslage
 - ✓ Finanzlagezu enthalten.
- Auch ist auf die Chancen und Risiken für die zukünftige Entwicklung der Gemeinde einzugehen; zu Grunde liegende Annahmen sind anzugeben.

6.2 Vermögenslage

	Stand		Veränderung
	01.01.2023	31.12.2023	
	€	€	€
1. Anlagevermögen	6.148.218,48	6.031.281,65	-116.936,83
1.1. Immat. Vermögensgegenstände	86.911,07	101.403,30	14.492,23
1.2. Sachanlagen	5.598.673,12	5.473.244,06	-125.429,06
1.3. Finanzanlagen	462.634,29	456.634,29	-6.000,00
2. Umlaufvermögen	19.243.167,09	23.444.283,50	4.201.116,41
2.1. Vorräte	0,00	0,00	0,00
2.2. Forderungen/sonst. Vermögensg.	726.803,50	1.433.881,80	707.078,30
2.3. Wertpapiere des Umlaufvermögens	0,00	0,00	0,00
2.4. Liquide Mittel	18.516.363,59	22.010.401,70	3.494.038,11
3. Aktive Rechnungsabgrenzung	383.894,96	476.276,66	92.381,70
Summe Aktiva	25.775.280,53	29.951.841,81	4.176.561,28
4. Eigenkapital	5.055.682,85	6.238.745,02	1.183.062,17
4.1. Allgemeine Rücklage	3.827.318,84	3.827.318,84	0,00
4.2. Sonderrücklage	0,00	0,00	0,00
4.3. Ergebnismrücklage	1.206.233,45	1.228.364,01	22.130,56
4.4. vorgetragener Jahresfehlbetrag	0,00	0,00	0,00
4.5. Jahresüberschuss/Jahresfehlbetrag	22.130,56	1.183.062,17	1.160.931,61
5. Sonderposten	2.949.915,87	3.044.385,98	94.470,11
6. Rückstellungen	0,00	0,00	0,00
7. Verbindlichkeiten	17.746.687,58	20.629.270,34	2.882.582,76
8. Passive Rechnungsabgrenzung	22.994,23	39.440,47	16.446,24
Summe Passiva	25.775.280,53	29.951.841,81	4.176.561,28

6.3 Bilanzkennzahlen

Anlagevermögensintensität

Die Anlagevermögensintensität gibt an, wie hoch der Anteil des Anlagevermögens am Gesamtvermögen ist. Sie gibt Aufschluss darüber, ob die Höhe des Anlagevermögens den wirtschaftlichen Rahmenbedingungen der Gemeinde entspricht. Ein hoher Wert der Kennzahl verlangt in der Regel einen hohen Anteil von Eigenkapital bzw. von langfristigem Fremdkapital am Gesamtkapital. Eine zu geringe Anlagevermögensintensität kann bedeuten, dass die Gemeinde überwiegend über bereits abgeschrieben Vermögen oder über Vermögensgegenstände verfügt, die nur noch mit geringen Werten in der Bilanz angesetzt sind.

	Vorjahr	Abschluss- jahr
Anlagevermögen	6.148.218,48	6.031.281,65
* 100		
÷ Bilanzsumme	25.775.280,53	29.951.841,81
Kennzahl	23,85%	20,14%

Diese Kennzahl erscheint zunächst sehr hoch, ist allerdings für den kommunalen Bereich auf Grund der Aufgabenwahrnehmung zur Daseinsvorsorge mit dem dafür notwendigen Infrastrukturvermögen eher branchenüblich.

Anlagendeckungsgrad

Der Anlagendeckungsgrad zeigt an, wie viel Prozent des Anlagevermögens durch Eigenkapital (inkl. Sonderposten) gedeckt oder finanziert sind. Da Anlagegegenstände in der Regel langfristig gebundenes Vermögen darstellen, müssen sie auch durch entsprechend langfristiges Kapital finanziert werden. Damit wird sichergestellt, dass in wirtschaftlich schwierigen Zeiten keine Anlagengüter veräußert werden müssen, um eventuellen Tilgungsverpflichtungen termingerecht nachzukommen. Deshalb sollten Gegenstände des Anlagevermögens grundsätzlich nicht kurzfristig finanziert werden.

	Vorjahr	Abschluss- jahr
Eigenkapital	5.055.682,85	6.238.745,02
* 100		
÷ Anlagevermögen	6.148.218,48	6.031.281,65
Kennzahl	82,23%	103,44%

Unter Berücksichtigung der gewährten Zuwendungen ergibt sich folgende Berechnung:

	Vorjahr	Abschluss-jahr
Eigenkapital	5.055.682,85	6.238.745,02
+ Zuwendungen	182.520,43	176.830,44
* 100		
÷ Anlagevermögen	6.148.218,48	6.031.281,65
Kennzahl	85,20%	106,37%

Eigenkapitalquote

Die Eigenkapitalquote gibt an, wie hoch der Anteil des Eigenkapitals am Gesamtkapital ist. Sie wird zur Beurteilung der Kapitalkraft herangezogen. Je höher die Eigenkapitalquote, desto geringer das Finanzierungsrisiko und desto höher die finanzielle Stabilität und die wirtschaftliche Sicherheit. Die Eigenkapitalquote kann auch bei den Kommunen ein Bonitätsindikator sein.

	Vorjahr	Abschluss-jahr
Eigenkapital	5.055.682,85	6.238.745,02
* 100		
÷ Bilanzsumme	25.775.280,53	29.951.841,81
Kennzahl	19,61%	20,83%

Berücksichtigt man auch die gewährten Zuwendungen und gezahlten Beiträge (Sonderposten) ergibt sich eine noch höhere Eigenkapitalquote.

	Vorjahr	Abschluss-jahr
Eigenkapital	5.055.682,85	6.238.745,02
+ Sonderposten	2.949.915,87	3.044.385,98
* 100		
÷ Bilanzsumme	25.775.280,53	29.951.841,81
Kennzahl	31,06%	30,99%

Fremdkapitalquote

Die Fremdkapitalquote stellt das Verhältnis zwischen Fremdkapital und Gesamtkapital dar. Durch den hohen Anteil an Sonderposten (Zuweisungen und Beiträge) ergibt sich eine recht hohe Fremdkapitalquote.

	Vorjahr	Abschluss- jahr
Verbindlichkeiten	17.746.687,58	20.629.270,34
+ Sonderposten	2.949.915,87	3.044.385,98
* 100		
÷ Bilanzsumme	25.775.280,53	29.951.841,81
Kennzahl	80,30%	79,04%

Berücksichtigt man nur die tatsächlichen Verbindlichkeiten ergibt sich eine wesentlich geringere Fremdkapitalquote.

	Vorjahr	Abschluss- jahr
Verbindlichkeiten	17.746.687,58	20.629.270,34
* 100		
÷ Bilanzsumme	25.775.280,53	29.951.841,81
Kennzahl	68,85%	68,87%

Verschuldungsgrad

Das Amt Lensahn ist schuldenfrei. Es existieren lediglich im kurzfristigen Bereich Verbindlichkeiten aus der Zahlung von Rechnungen. Der Verschuldungsgrad stellt den fremdfinanzierten Anteil der Aktiva dar. In der Privatwirtschaft wird empfohlen, den Verschuldungsgrad unter 50 % zu halten.

	Vorjahr	Abschluss- jahr
Fremdkapital	17.746.687,58	20.629.270,34
* 100		
÷ Eigenkapital	5.055.682,85	6.238.745,02
Kennzahl	351,02%	330,66%

6.4 Ertragslage

	2022	2023	Differenz
Steuern und ähnliche Abgaben	0,00	0,00	0,00
Zuwendungen und allgemeine Umlagen	5.143.255,55	6.288.395,11	1.112.008,69
Schulumlage	1.041.600,00	1.681.200,00	639.600,00
Kindergartenumlage	0,00	0,00	0,00
Amtsumlage	2.218.160,00	2.476.095,00	257.935,00
Schlüsselzuweisungen übergem. Aufgaben	345.407,00	402.861,00	57.454,00
Zuweisung Pauschalfinanzierung/Tagespflege	1.419.329,98	1.576.349,67	157.019,69
sonstige lfd. Zuweisungen	118.758,57	151.889,44	33.130,87
sonstige Erträge	928.208,81	1.323.322,57	395.113,76
lfd. Erträge	6.071.464,36	7.611.717,68	1.540.253,32
Finanzerträge	4.492,67	196.286,77	191.794,10
Gesamterträge	6.075.957,03	7.808.004,45	1.732.047,42

	2022	2023	Differenz
Personalaufwendungen	0,00	0,00	0,00
Versorgungsaufwendungen	272,66	274,33	1,67
Aufwendungen für Sach- und Dienstleistungen	1.167.347,18	1.532.817,39	365.470,21
Abschreibungen	314.513,24	342.123,55	27.610,31
Allgemeine Umlagen	0,00	0,00	0,00
Kreisumlage			0,00
Amtsumlage			0,00
aufgabenbezogene Umlagen	3.898.703,19	4.030.881,94	132.178,75
Schulumlage			0,00
Schulkostenbeiträge			0,00
Betriebskosten Kindergärten	1.419.329,98	1.576.349,67	157.019,69
Personalkostenerstattung an Gemeinde	2.479.373,21	2.454.532,27	-24.840,94
sonstige Kostenbeteiligungen			0,00
Gewerbesteuerumlage			0,00
sonstige Aufwendungen	672.990,20	718.845,07	45.854,87
lfd. Aufwendungen	6.053.826,47	6.624.942,28	571.115,81
Finanzaufwendungen	0,00	0,00	0,00
Gesamtaufwendungen	6.053.826,47	6.624.942,28	571.115,81
Jahresergebnis	22.130,56	1.183.062,17	1.160.931,61

6.5 Finanzlage

	2022	2023	Differenz
Barkasse	0,00	0,00	0,00
SPK Girokonto	663.190,70	1.281.070,84	617.880,14
Volksbank Girokonto	126.547,96	398.615,12	272.067,16
Kassenmittel Amt	0,00	0,00	0,00
Kassenmittel Amt	900.000,00	900.000,00	0,00
Mietkaution Gebühren	20,00	0,00	-20,00
Summe liquide Mittel	1.689.758,66	2.579.685,96	889.927,30
Anfangsbestand liquide Mittel	1.642.990,64	1.689.758,66	46.768,02
Einzahlungen	6.758.856,89	8.264.307,52	1.505.450,63
lfd. Verwaltungstätigkeit	6.241.083,37	8.050.354,93	1.809.271,56
Investitionstätigkeit	517.773,52	213.952,59	-303.820,93
Finanzierungstätigkeit	0,00	0,00	0,00
Auszahlungen	6.712.088,87	7.374.380,22	662.291,35
lfd. Verwaltungstätigkeit	5.731.013,54	7.088.410,73	1.357.397,19
Investitionstätigkeit	981.075,33	285.969,49	-695.105,84
Finanzierungstätigkeit	0,00	0,00	0,00
Saldo gesamt	46.768,02	889.927,30	843.159,28
Kassenkredit			
Endbestand liquide Mittel	1.689.758,66	2.579.685,96	889.927,30
liquide Mittel der Gemeinden	16.826.604,93	19.430.715,74	2.604.110,81
liquide Mittel gesamt	18.516.363,59	22.010.401,70	3.494.038,11

Die finanziellen Mittel des Amtes ohne amtsangehörige Gemeinden haben sich um

889.927,30

erhöht.

Barliquidität

Die Liquidität gilt als ausreichend, wenn die liquiden Mittel mindestens so hoch oder höher sind, wie die kurzfristigen Verbindlichkeiten.

	liquide Mittel	2.579.685,96
*	100	
÷	kurzfristige Verbindlichkeiten	1.575,65
	Kennzahl	163.722,02

einzugsbedingte Liquidität

Diese Kennziffer erhält Bedeutung, wenn die Barliquidität unter 100 % ist. Sie gibt an, wie viel Prozent der kurzfristigen Verbindlichkeiten durch flüssige Mittel und Forderungen abgedeckt sind bzw. innerhalb bestimmter Fristen abgedeckt werden können.

	liquide Mittel	2.579.685,96
	Forderungen	3.256,63
*	100	
÷	kurzfristige Verbindlichkeiten	1.575,65
	Kennzahl	163.928,70

6.6 Jahresabschluss

Das Haushaltsjahr schließt mit einem Jahresgewinn von **1.183.062,17** EUR ab.

Abschluss laut Haushaltsplan **-226.500,00** EUR

Das Haushaltsjahr hat somit eine Verbesserung von **1.409.562,17** EUR erfahren.

Dieses Ergebnis ist im wesentlichen durch folgende Erträge/Aufwendungen bedingt:

Erträge

Produkt	Bezeichnung	HH-Plan	Abschluss	mehr/minder
111001	Sonstige Erträge	300,00	6.442,88	6.142,88
111004	Vollstreckungsgebühren	11.000,00	16.474,50	5.474,50
111004	Periodenfremder Ertrag aus abgeschriebenen Forderungen	0,00	11.337,84	11.337,84
122000	Erstattung Mieten	13.000,00	0,00	-13.000,00
122000	Periodenfremder Ertrag aus abgeschriebenen Forderungen	0,00	38.196,76	38.196,76
122001	Integrationspauschale	25.000,00	91.740,66	66.740,66
122001	Mieten und Nutzungsentschädigungen	180.000,00	294.685,20	114.685,20
122001	Sonstige Erträge	20.000,00	56.293,00	36.293,00
122200	Verwaltungsgebühren	65.000,00	82.692,61	17.692,61
218200	Zuweisungen u. Zuschüsse für lfd. Zwecke vom Land	50.000,00	60.148,78	10.148,78
218200	Zuweisung von der Gemeinde Lensahn aus übergemeindlichen Mitteln	338.200,00	382.861,00	44.661,00
218200	Erträge aus der Auflösung von Sonderposten aus Zuweisungen	124.000,00	69.536,94	-54.463,06
218200	Sonstige Erträge	500,00	36.558,80	36.058,80
218200	Schulkostenbeiträge nach § 111 Schulgesetz	97.200,00	112.893,42	15.693,42
218200	Versicherungsschäden	5.000,00	43.444,17	38.444,17
218200	Lernmittelerstattungen	5.100,00	12.772,14	7.672,14
311000	Erstattungen Kreis Ostholstein	0,00	18.673,89	18.673,89
311000	Periodenfremder Ertrag aus abgeschriebenen Forderungen	0,00	27.561,47	27.561,47
351000	Periodenfremder Ertrag aus abgeschriebenen Forderungen	0,00	13.360,34	13.360,34
361100	Zuweisung Pauschalfinanzierung/Tagespflege vom Kreis	1.500.000,00	1.576.349,67	76.349,67
424001	Anteil der Grund- und Gemeinschaftsschule	69.100,00	42.828,34	-26.271,66
424001	Förderung des Sports	105.400,00	65.466,17	-39.933,83
534000	Erträge aus Photovoltaikanlage o.ä.	0,00	7.521,36	7.521,36

547000 Erträge aus der Auflösung von Sonderposten aus z	22.400,00	11.688,90	-10.711,10
612000 Zinserträge	0,00	196.286,77	196.286,77

Aufwendungen

Produkt	Bezeichnung	HH-Plan	Abschluss	mehr/minder
111000	Aufwandsentschädigung	12.500,00	4.651,50	-7.848,50
111000	EDV-Kosten	17.900,00	11.447,13	-6.452,87
111001	Unterhaltung Grundstück und bauliche Anlagen	51.600,00	5.859,92	-45.740,08
111001	Bewirtschaftungskosten	60.000,00	41.793,31	-18.206,69
111001	Kopier- und Druckkosten	11.400,00	20.288,89	8.888,89
111004	Kontogebühren	38.000,00	5.475,74	-32.524,26
111005	Bewirtschaftungskosten	26.400,00	11.560,85	-14.839,15
111006	Abschreibungen auf Sachanlagen	19.000,00	29.950,63	10.950,63
122000	Mieten	15.000,00	285,60	-14.714,40
122000	EDV-Kosten	9.000,00	2.519,98	-6.480,02
122001	Bewirtschaftungskosten	125.000,00	145.098,45	20.098,45
122001	Integrationsaufwendungen	5.000,00	0,00	-5.000,00
122200	EDV-Kosten	11.900,00	13.443,83	1.543,83
218200	Unterhaltung Grundstück und bauliche Anlagen	110.000,00	137.438,24	27.438,24
218200	Versicherungsschäden	5.000,00	38.383,51	33.383,51
218200	Bewirtschaftungskosten	653.600,00	310.799,05	-342.800,95
218200	Reinigungskosten	127.500,00	112.458,92	-15.041,08
218200	Unterhaltung Gerät und Ausrüstung	15.000,00	9.217,69	-5.782,31
218200	Erwerb Möbel unter 250 EUR	13.500,00	42.897,35	29.397,35
218200	Sachaufwendungen für die Mensa	35.000,00	57.873,05	22.873,05
218200	Lehr- und Unterrichtsmittel	55.000,00	64.377,97	9.377,97
218200	Anteil an der Schülerbeförderung	100.000,00	93.082,11	-6.917,89
218200	Nutzung der Sportanlagen der Gemeinde Lensahn	62.500,00	41.313,82	-21.186,18

218200	Abschreibungen auf Sachanlagen	156.000,00	186.884,45	30.884,45
218200	Abschreibungen Sammelposten	17.100,00	31.670,16	14.570,16
218200	Nutzung der Sportanlagen des Amtes Lensahn	69.100,00	42.828,34	-26.271,66
361100	Betriebskostenzuschuss Pauschalfinanzierung/Tagespflege	1.500.000,00	1.576.349,67	76.349,67
421000	Förderung des Sports	105.400,00	65.466,17	-39.933,83
424001	Unterhaltung Grundstück und bauliche Anlagen	15.000,00	25.244,69	10.244,69
424001	Bewirtschaftungskosten	152.100,00	77.168,63	-74.931,37
424001	Reinigungskosten	35.700,00	43.000,00	7.300,00
424001	Unterhaltung Gerät und Ausrüstung	6.200,00	217,70	-5.982,30
575000	Werbung	28.400,00	26.475,35	-1.924,65
575000	Verwaltungs- und Personalanteil Ostseeferienland	5.300,00	0,00	-5.300,00
div.	Personalkostenerstattung an die Gemeinde Lensahn	2.351.300,00	1.963.455,74	-387.844,26

Vorgänge von besonderer Bedeutung

Bezeichnung	Betrag
Leasingraten iPads	7.708,08
Nachträgliche AHK Kofferranhänger	4.893,06
Soundanlage Schule	3.543,00
Restsumme Digitalpakt Schule	14.914,41
<u>Investitionen Kindergärten</u>	
Motorikzentrum	22.923,47
Möbel	12.983,22
Geschirrspülmaschine	3.855,60
Umbau FEG Kita	36.374,11
Spende Förderverein Schule zur Bepflanzung	1.150,84
Schaffung Naturgruppe Kiga	70.000,00
Büromöbel Rathaus	5.121,76
dE-Akte / VOIS / MESO	49.375,36
EDV-Ausstattung Rathaus	15.546,90
EDV-Ausstattung Schule	43.868,38
Möbel Schule	21.659,78
Summe	313.917,97

6.7 Abwicklung des Jahresabschlusses

Gemäß § 92 Abs. 3 Satz 2 Gemeindeordnung beschliesst die Gemeindevertretung über die Verwendung des Jahresüberschusses oder die Behandlung des Jahresfehlbetrages.

Der Jahresüberschuss beträgt 1.183.062,17 Euro (siehe 6.6 dieses Berichtes)

Jahresüberschuss

Gemäß § 26 Abs. 2 Gemeindehaushaltsverordnung sind Jahresüberschüsse der Ergebnisrücklage oder Allgemeinen Rücklage zuzuführen, sofern sie nicht zur Abdeckung von vorgetragenen Jahresfehlbeträgen benötigt werden.

vorgetragener Jahresfehlbetrag	0,00
Jahresüberschuss	1.183.062,17
verbleibender Jahresüberschuss	1.183.062,17

Auf Grund der Änderung der Gemeindehaushaltsverordnung zum 01.01.2024 hat der Amtsausschuss am 30.11.2023 die Neuverteilung Eigenkapital beschlossen.

Die Allgemeine Rücklage wird mit 20 % der Bilanzsumme und die Ausgleichsrücklage mit 0 % der Allgemeinen Rücklage ausgestattet. Der positive Jahresabschluss 2023 ist bei der Neufestlegung zu berücksichtigen und verändert so die Quote der Ausgleichsrücklage auf 4,1 % der Allgemeinen Rücklage.

Die Umsetzung erfolgt zum 01.01.2024 und wird dann in die Schlussbilanz 2024 einfließen.

Der Jahresüberschuss wird mit in diese Berechnung aufgenommen. Das Eigenkapital in Höhe von 6.238.745,02 EUR wird damit wie folgt verteilt:

Eigenkapital	6.238.745,02 €
Allgemeine Rücklage	5.990.368,36 € 20,00 % der Bilanzsumme
Ausgleichsrücklage	248.376,66 € 4,1 % der Allgemeinen Rücklage
Bilanzsumme 31.12.2023	29.951.841,81 €

Die eigentlich notwendige Entscheidung über die Verwendung des Jahresüberschusses kann auf Grund der Neuverteilung entfallen.

6.8 Entwicklung des Amtes

Bei Betrachtung der Erträge des Amtes Lensahn ist festzustellen, dass die Erträge zu

80,54 % aus Umlagen und Zuweisungen bestehen.

	Euro	%-Anteil
Steuern und ähnliche Abgaben	0,00	0,00
Zuwendungen und allgemeine Umlagen	6.288.395,11	80,54
Schulumlage	1.681.200,00	26,73
Kindergartenumlage	0,00	0,00
Amtsumlage	2.476.095,00	39,38
Schlüsselzuweisungen übergem. Aufgaben	402.861,00	6,41
Zuweisung Pauschalfinanzierung/Tagespflege	1.576.349,67	25,07
sonstige lfd. Zuweisungen	151.889,44	2,42
sonstige Erträge	1.323.322,57	16,95
Finanzerträge	196.286,77	2,51
Gesamterträge	7.808.004,45	100,00

Die Finanzierung des Amtes erfolgt zum überwiegenden Teil aus Umlagen und Zuweisungen, da dem Amt die Abgabenhöhe fehlt. Lediglich im Bereich der Gebühren für ihre Leistungen sind noch Erträge zu erzielen.

Im Bereich der Umlagen ist die Amtsumlage mit **39,38** % die größte Ertragsposition.

Die Schulumlage dient zur Deckung der Schullasten. Die Kindergartenumlage entfällt ab 2021.

Bei den Schlüsselzuweisungen handelt es sich um den Anteil für die Grund- und Gemeinschaftsschule und die Großsporthalle. Das Aufkommen aus den Schlüsselzuweisungen wird jährlich durch das Land festgesetzt und gemäß Beschluss der Gemeindevertretung Lensahn auf übergemeindliche Einrichtungen verteilt.

	Euro	%-Anteil
Personalaufwendungen	0,00	0,00
Versorgungsaufwendungen	274,33	0,00
Aufwendungen für Sach- und Dienstleistungen	1.532.817,39	23,14
Abschreibungen	342.123,55	5,16
Umlagen	4.030.881,94	60,85
Betriebskosten Kindergärten	1.576.349,67	39,11
Personalkostenerstattung an Gemeinde	2.454.532,27	60,89
sonstige Aufwendungen	718.845,07	10,85
Finanzaufwendungen	0,00	0,00
Gesamtaufwendungen	6.624.942,28	100,00

Die Aufwendungen sind überwiegend durch

• Personalkostenerstattung an die Gemeinde	2.454.532,27
• Grund- und Gemeinschaftsschule	1.535.394,82
• Kindergärten	1.576.349,67
	<u><u>5.566.276,76</u></u>

beeinflusst. Damit sind bereits **84,02** % der Aufwendungen belegt.

6.9 Entwicklung der Abschlüsse

	Allgemeine Rücklage	Ergebnisrücklage	Berichtigungen	Vortrag Fehlbetrag	Jahresabschluss	Eigenkapital
Stand per 31.12.2009	2.265.740,27	339.861,05		0,00	0,00	2.605.601,32
Stand per 31.12.2010	2.265.740,27	339.861,05	30.029,97	0,00	280.386,09	2.916.017,38
Stand per 31.12.2011	2.349.582,31	566.435,07		0,00	263.177,62	3.179.195,00
Stand per 31.12.2012	2.591.799,42	587.395,58		0,00	376.640,93	3.555.835,93
Stand per 31.12.2013	2.907.886,07	647.949,86	2,00	0,00	311.839,82	3.867.677,75
Stand per 31.12.2014	3.140.706,23	726.971,52	2,00	0,00	386.458,87	4.254.138,62
Stand per 31.12.2015	3.468.962,06	785.176,56		0,00	145.823,02	4.399.961,64
Stand per 31.12.2016	3.532.721,12	867.240,52		0,00	-53.921,01	4.346.040,63
Stand per 31.12.2017	3.532.721,12	813.319,51		0,00	101.778,98	4.447.819,61
Stand per 31.12.2018	3.532.721,12	915.098,49		0,00	313.829,04	4.761.648,65
Stand per 31.12.2019	3.532.721,12	1.228.927,53		0,00	294.597,72	5.056.246,37
Stand per 31.12.2020	3.827.318,84	1.228.927,53		0,00	-35.556,58	5.020.689,79
Stand per 31.12.2021	3.827.318,84	1.193.370,95		0,00	12.862,50	5.033.552,29
Stand per 31.12.2022	3.827.318,84	1.206.233,45		0,00	22.130,56	5.055.682,85
Stand per 31.12.2023	3.532.721,12	1.523.525,25		0,00	1.183.062,17	6.239.308,54
Aufrechnung			30.033,97		3.603.109,73	

	Allgemeine Rücklage	Ausgleichsrücklage	Berichtigungen	Vortrag Fehlbetrag	Jahresabschluss	Eigenkapital
Neuverteilung EK 01.01.2024	5.990.368,36	248.376,66				6.238.745,02
Stand per 31.12.2024	5.770.816,15	467.928,87		0,00	115.000,00	6.353.745,02
Stand per 31.12.2025	5.770.816,15	582.928,87		0,00	125.300,00	6.479.045,02
Stand per 31.12.2026	5.770.816,15	708.228,87		0,00	143.900,00	6.622.945,02
Stand per 31.12.2027	5.770.816,15	852.128,87		0,00	164.000,00	6.786.945,02

Lensahn den
aufgestellt: 11.07.2024

Mira Voß

Michael Robien
Amtsvorssteher