


Schlussbilanz
Gemeinde Lensahn
2020

Inhaltsverzeichnis

Schlussbilanz	Seite
Erläuterungen	1
Vollständigkeitserklärung	9
Bilanz mit Anhang	15
Anlagenspiegel	63
Ergebnisrechnung	69
Teilergebnisrechnung	73
Finanzrechnung	221
Teilfinanzrechnung	229
Mehraufwendungen	379
Forderungsspiegel	385
Forderungen	389
Verbindlichkeitspiegel	407
Verbindlichkeiten	413
Lagebericht	427



Erläuterungen
Gemeinde Lensahn
2020

1. Allgemeines

Gemäß § 95n Gemeindeordnung prüft der Ausschuss zur Prüfung der Jahresrechnung den Jahresabschluss und den Lagebericht mit allen Unterlagen dahingehend, ob

1. der Haushaltsplan eingehalten ist,
2. die einzelnen Rechnungsbeträge sachlich und rechnerisch vorschriftsmäßig begründet und belegt worden sind,
3. bei den Erträgen, Aufwendungen, Einzahlungen und Auszahlungen sowie bei der Vermögens- und Schuldenverwaltung nach den geltenden Vorschriften verfahren worden ist,
4. das Vermögen und die Schulden richtig nachgewiesen worden sind,
5. der Anhang zum Jahresabschluss vollständig und richtig ist,
6. der Lagebericht zum Jahresabschluss vollständig und richtig ist.

Der Finanzausschuss kann die Prüfung nach seinem pflichtgemäßen Ermessen beschränken und auf die Vorlage einzelner Prüfungsunterlagen verzichten, d.h. die Prüfung kann sich auf Stichproben beschränken.

Die vorliegende Schlussbilanz teilt sich in die Bereiche:

- Erläuterungen mit Protokoll der Prüfung der Schlussbilanz
- Vollständigkeitserklärung
- Bilanz mit Anhang
- Anlagenspiegel
- Ergebnisrechnung
- Teilergebnisrechnung
- Finanzrechnung
- Teilfinanzrechnung
- Planablauf

- Mehraufwendungen
- Forderungsspiegel
- Verbindlichkeiten
- Einzelnachweis Forderungen und Verbindlichkeiten
- Lagebericht

2. Prüfung

In der Sitzung des Finanzausschusses der Gemeinde Lensahn am
wurden folgende Prüfungen durchgeführt:

1. Prüfung der Bilanz

1.1 Die Bilanz entspricht der Gliederung nach § 48 GemHVO-Doppik

1.2 Die Schlussbilanz ist ausgeglichen

Aktiva	22.414.255,74	EUR
Passiva	22.414.255,74	EUR

1.3 Die Fortschreibung der Werte sind in der Anlage zur Bilanz erläutert und stimmen mit der Bilanz überein.

Folgende Bilanzpositionen wurden überprüft:

2. Prüfung der Ergebnisrechnung

2.1 Verwendung des Jahresabschlusses des Vorjahres

Der Jahresgewinn / Jahresverlust des Vorjahres sollte gemäß Beschluss der Gemeindevertretung vom 01.07.2020 wie folgt verwendet werden:

	Stand 01.01.	Abschluss	Stand 31.12.
Allgemeine Rücklage	6.776.277,65	571.342,52	7.347.620,17
Ergebnisrücklage	2.261.981,92	0,00	2.261.981,92
Vortrag Jahresfehlbetrag	0,00	0,00	0,00

Die ordnungsgemäße Verwendung des Jahresabschlusses wurde festgestellt.

2.2 Im laufenden Jahr wurde das folgende Ergebnis festgestellt

Erträge	12.196.527,30
Finanzerträge	69.664,67
Gesamtsumme der Erträge	12.266.191,97
Aufwendungen	9.824.802,81
Finanzaufwendungen	43.361,29
Gesamtsumme der Aufwendungen	9.868.164,10
Jahresergebnis	2.398.027,87

2.3 Die Belege der folgenden Produktsachkonten wurden geprüft

3. Prüfung der Finanzrechnung

	2019	2020	Differenz
Barkasse	165,00	0,00	-165,00
SPK Girokonto	1.471.838,05	221.295,13	-1.250.542,92
Städtebausanierung Lensahn	865.253,45	858.543,12	-6.710,33
Volksbank Girokonto	4.687.845,48	179.618,36	-4.508.227,12
Kassenmittel Amt	486.000,00	86.000,00	-400.000,00
Kinder- und Jugendstiftung	31.116,13	31.116,13	0,00
Kassenmittel Amt	0,00	7.700.000,00	7.700.000,00
Mietkautionen	2.223,49	2.223,65	0,16
Öko-Konto Lensahn	0,00	0,00	0,00
Summe liquide Mittel	7.544.441,60	9.078.796,39	1.534.354,79
Anfangsbestand liquide Mittel	6.248.298,48	7.544.441,60	1.296.143,12
Einzahlungen	11.346.215,40	11.589.046,27	242.830,87
lfd. Verwaltungstätigkeit	11.293.376,45	11.472.239,49	178.863,04
Investitionstätigkeit	52.838,95	116.806,78	63.967,83
Finanzierungstätigkeit	0,00	0,00	0,00
Auszahlungen	10.050.072,28	10.054.691,48	4.619,20
lfd. Verwaltungstätigkeit	9.628.382,85	9.509.958,56	-118.424,29
Investitionstätigkeit	345.904,35	417.703,40	71.799,05
Finanzierungstätigkeit	75.785,08	127.029,52	51.244,44
Saldo gesamt	1.296.143,12	1.534.354,79	238.211,67
Kassenkredit			0,00
Endbestand liquide Mittel	7.544.441,60	9.078.796,39	1.534.354,79

Die finanziellen Mittel der Gemeinde haben sich um

1.534.354,79

erhöht.

Die Ein- und Auszahlungen stimmen mit der Finanzrechnung überein.


4. Folgende sonstige Prüfungen wurden durchgeführt:

Vorsitzende(r) des Finanzausschusses

Bürgermeister

5. Beschlussvorschlag

1. Die Bilanz entspricht den Vorschriften der GemHVO-Doppik, insbesondere der Gliederung nach § 48 GemHVO-Doppik.
2. Beanstandungen, die sich auf die Vermögens-, Finanz- und Ertragslage wesentlich auswirken, haben sich nicht ergeben.
3. Das Vermögen und die Schulden sind richtig nachgewiesen worden.
4. Der Anhang zur Bilanz ist vollständig und richtig.
5. Die Schlussbilanz wird gemäß Anlage zu dieser Niederschrift festgestellt.
6. **Der Jahresgewinn von 2.398.027,87 Euro wird der Allgemeinen Rücklage mit 1.680.673,03 Euro und der Ergebnisrücklage mit 717.354,84 Euro zugeführt.**



Vollständigkeitserklärung

Gemeinde Lensahn

2020

Vollständigkeitserklärung der Gemeinde Lensahn zur Schlussbilanz 2020

Aufklärungen und Nachweise

1. Für eine sorgfältige Prüfung sind die notwendigen Nachweise und Informationen vollständig und nach bestem Wissen und Gewissen zur Verfügung gestellt worden.

Buchführung, Inventar, Zahlungsabwicklung

1. Die zum Verständnis der Buchführung erforderlichen Ordner, Belege und sonstigen Unterlagen sind zur Verfügung gestellt worden. Zu den Unterlagen gehören neben den Ordnern der Finanzbuchhaltung insbesondere Verträge und Schriften von besonderer Bedeutung.
2. In den Unterlagen der Finanzbuchhaltung sind alle buchungspflichtigen Geschäftsvorfälle erfasst und belegt. Zu den Belegen gehören alle für die richtige und vollständige Ermittlung der Ansprüche und Verpflichtungen zugrunde zu legenden Nachweise (begründende Unterlagen).
3. Die nach § 33 Abs. 7 GemHVO-Doppik erforderliche Beachtung der Grundsätze ordnungsgemäßer Buchführung bei der Nutzung automatisierter Datenverarbeitung
 - Einsatz fachlich geprüfter und freigegebener Verfahren
 - vollständige und richtige Erfassung der erforderlichen Daten
 - Dokumentation, wer welche Daten von wem wann eingegeben wurden
 - kein unbefugter Eingriff in das automatisierte Verfahren
 - Sicherung der Daten vor Verlust und unbefugter Veränderung
 - Die Daten bis zum Ablauf der Aufbewahrungsfrist (sechs Jahre nach Ablauf des Jahres in dem Abschluss festgestellt wurde) lesbar und maschinell auswertbar sein
 - Signaturen müssen während der Aufbewahrungsfrist nachprüfbar sein
 - Nachweis der Ansprüche und Verpflichtungen müssen bis zum Ablauf der Aufbewahrungsfrist verfügbar bleiben
 - Trennung zwischen Administration und Erledigung von Aufgaben der

Finanzbuchhaltung

wurde sichergestellt.

4. Die Grundsätze ordnungsmäßiger Inventur wurden beachtet und alle im wirtschaftlichen Eigentum stehenden Vermögensgegenstände und die Schulden sind erfasst worden.
5. Die nach § 36 GemHVO-Doppik erforderlichen Regelungen zu Sicherheitsstandards und interner Aufsicht wurden erlassen und sind in aktueller Fassung vorgelegt worden. Die Aufsicht über die Finanzbuchhaltung wurde von Herrn Bendt (Leitung der Finanzabteilung) wahrgenommen.

Eröffnungsbilanz und Anhang

1. Die Eröffnungsbilanz beinhaltet alle bilanzierungspflichtigen Vermögenswerte, Verpflichtungen, Rückstellungen, Wagnisse und periodengerechten Abgrenzungen. Der Anhang enthält alle erforderlichen Angaben.
2. Zu berücksichtigende Ereignisse nach dem Bilanzstichtag bestehen nicht.
3. Umstände, die der Vermittlung eines den tatsächlichen Verhältnissen entsprechenden Bildes der Vermögens-, Schulden-, Ertrags- und Finanzlage entgegenstehen, bestehen nicht.
4. Derivative Finanzinstrumente bestanden nicht am Eröffnungsbilanzstichtag.
5. Verträge, die für die Beurteilung der Vermögens-, Schulden-, Ertrags- und Finanzlage der Gemeinde Lensahn von Bedeutung sind oder werden können (z. B. wegen ihres Gegenstands, ihrer Laufzeit, möglicher Verpflichtungen oder aus anderen Gründen), sind im Anhang zur Eröffnungsbilanz vollständig aufgeführt.
6. Die finanziellen Verpflichtungen aus diesen Verträgen sowie sonstige, wesentliche finanzielle Verpflichtungen sind - soweit sie nicht in der Bilanz erscheinen - im Anhang angegeben.


7. Rechtsstreitigkeiten und sonstige Auseinandersetzungen, die für die Beurteilung der Vermögens-, Schulden-, Ertrags- und Finanzlage von Bedeutung sind, lagen am Stichtag nicht vor.

Lensahn,

Gemeinde Lensahn

Der Bürgermeister

Klaus Winter



Bilanz mit Anhang

Gemeinde Lensahn

2020

Allgemeines

Gemäß § 44 GemHVO-Doppik hat die Gemeinde zum Schluss eines jeden Haushaltsjahres unter Beachtung der Grundsätze ordnungsgemäßer Buchführung und den Maßgaben der GemHVO-Doppik einen Jahresabschluss zu erstellen.

Der Jahresabschluss besteht aus

- der Ergebnisrechnung
- der Finanzrechnung
- den Teilrechnungen
- der Bilanz
- dem Anhang und
- dem Lagebericht

Die Nutzungsdauer der Vermögensgegenstände richtet sich nach den Verwaltungsvorschriften über Abschreibungen von abnutzbaren Vermögensgegenständen des Anlagevermögens der Gemeinden vom 08.01.2014 (Amtsblatt S. 38).

Aktiva	01.01.2020	31.12.2020
	€	€
1. Anlagevermögen	12.256.498,24	12.473.225,12
1.1. Immaterielle Vermögensgegenstände	1.639,17	3.564,47
1.2 Sachanlagen	9.175.095,94	9.093.409,82
1.2.1 Unbebaute Grundstücke und grundstücksgleiche Rechte	753.037,30	756.896,52
1.2.1.1 Grünflächen	83.525,74	83.525,74
1.2.1.2 Ackerland	489.163,49	489.163,49
1.2.1.3 Wald, Forsten	89.703,48	89.703,48
1.2.1.4 Sonstige unbebaute Grundstücke	90.644,59	94.503,81
1.2.2 Bebaute Grundstücke und grundstücksgleiche Rechte	4.450.891,42	4.331.109,35
1.2.2.1 Kinder- und Jugendeinrichtungen	6.512,96	6.512,96
1.2.2.2 Schulen	37.906,03	6.607,57
1.2.2.3 Wohnbauten	51.753,43	50.992,51
1.2.2.4 Sonstige Dienst-, Geschäfts- u. Betriebsgebäude	4.354.719,00	4.266.996,31
1.2.3 Infrastrukturvermögen	2.565.470,39	2.418.605,16
1.2.3.1 Grund und Boden des Infrastrukturvermögens	338.437,69	338.437,69
1.2.3.2 Brücken und Tunnel	1.808,78	12.045,85
1.2.3.3 Gleisanlagen mit Streckenausrüstung u. Sicherheitsanlagen	0,00	0,00
1.2.3.4 Entwässerungs- u. Abwasserbeseitigungsanlagen	43.177,59	40.361,67
1.2.3.5 Straßennetze mit Wegen, Plätzen und Verkehrslenkungsanl.	2.161.774,96	2.003.763,06
1.2.3.6 Sonstige Bauten des Infrastrukturvermögens	20.271,37	23.996,89
1.2.4 Bauten auf fremdem Grund u. Boden	0,00	0,00
1.2.5 Kunstgegenstände, Kulturdenkmäler	8,00	8,00
1.2.6 Maschinen und technische Anlagen, Fahrzeuge	776.932,66	812.636,98
1.2.6.1 Fahrzeuge	475.804,64	452.137,56
1.2.6.2 Maschinen	93.969,03	137.661,44
1.2.6.3 Technische Anlagen	146.430,43	161.111,28
1.2.6.4 Sammelposten zwischen 150 und 1.000 EUR	60.728,56	61.726,70
1.2.7 Betriebs- und Geschäftsausstattung	49.993,65	39.110,40
1.2.8 Geleistete Anzahlungen, Anlagen im Bau	578.762,52	735.043,41
1.2.8.1 Hochbaumaßnahmen	408.275,84	414.065,75
1.2.8.2 Tiefbaumaßnahmen	72.544,40	119.249,61
1.2.8.3 sonstige Baumaßnahmen	97.056,05	97.056,05
1.2.8.4 Anzahlungen auf Sachanlagen	886,23	104.672,00

Aktiva	01.01.2020	31.12.2020
	€	€
1.3 Finanzanlagen	3.079.763,13	3.376.250,83
1.3.1 Anteile an verbundenen Unternehmen	2.436.437,80	2.768.483,25
1.3.2 Beteiligungen	381.026,95	381.026,95
1.3.3 Sondervermögen	0,00	0,00
1.3.4 Ausleihungen	262.298,38	226.740,63
1.3.4.1 an verbundene Unternehmen, Beteiligungen, Sondervermögen	93.067,11	61.116,55
1.3.4.2 Sonstige Ausleihungen	169.231,27	165.624,08
1.3.5 Wertpapiere des Anlagevermögens	0,00	0,00
2. Umlaufvermögen	8.319.692,57	9.474.629,02
2.1 Vorräte	0,00	0,00
2.1.1 Roh-, Hilfs- und Betriebsstoffe,	0,00	0,00
2.1.2 unfertige Erzeugnisse, unfertige Leistungen,	0,00	0,00
2.1.3 fertige Erzeugnisse und Waren,	0,00	0,00
2.1.4 Geleistete Anzahlungen	0,00	0,00
2.2 Forderungen und sonstige Vermögensgegenstände	8.319.692,57	9.474.629,02
2.2.1 Öffentlich-rechtliche Forderungen	7.896.494,47	9.231.657,75
2.2.1.1 aus Dienstleistungen	0,00	0,00
2.2.1.2 sonstige	248.798,45	83.641,00
2.2.1.3 negative Verbindlichkeiten	103.254,42	69.220,36
2.2.1.4 Forderungen gegen das Amt aus liquiden Mitteln	7.544.441,60	9.078.796,39
2.2.2 Privatrechtliche Forderungen	431.812,55	251.585,72
2.2.2.1 Privatrechtliche Forderungen aus Dienstleistungen	224.308,56	-24.182,61
2.2.2.2 sonstige	2.517,77	2.517,77
2.2.2.3 negative Verbindlichkeiten	204.986,22	273.250,56
2.2.3 Sonstige Vermögensgegenstände	0,00	0,00
2.2.4 Wertberichtigungen	-8.614,45	-8.614,45
2.3 Wertpapiere des Umlaufvermögens	0,00	0,00
2.4 Liquide Mittel	0,00	0,00
3. Aktive Rechnungsabgrenzung	495.006,63	466.401,60
3.1 Zahlungen für das Folgejahr	28.943,78	19.612,24
3.2 Baukostenzuschüsse	0,00	0,00
3.3 Zuschüsse an Vereine und Verbände	466.062,85	446.789,36
	21.071.197,44	22.414.255,74

Passiva	01.01.2020	31.12.2020
	€	€
4. Eigenkapital	9.609.602,09	12.007.629,96
4.1 Allgemeine Rücklage	6.776.277,65	7.347.620,17
4.2 Sonderrücklage	0,00	0,00
4.3 Ergebnisrücklage	2.261.981,92	2.261.981,92
4.4 vorgetragener Jahresfehlbetrag	0,00	0,00
4.5 Jahresüberschuss/Jahresfehlbetrag	571.342,52	2.398.027,87
5. Sonderposten	3.622.304,43	3.490.104,93
5.1 für aufzulösende Zuschüsse	33.966,67	77.980,92
5.2 für aufzulösende Zuweisungen	1.828.162,55	1.777.405,08
5.3 für Beiträge	537.989,16	498.414,30
5.3.1 aufzulösende Beiträge	537.989,16	498.414,30
5.3.2 nicht aufzulösende Beiträge	0,00	0,00
5.4 für Gebührenaussgleich	0,00	0,00
5.5 für Treuhandvermögen	0,00	0,00
5.6 für Dauergrabpflege	0,00	0,00
5.7 für sonstige Sonderposten	1.222.186,05	1.136.304,63
6. Rückstellungen	6.045.181,45	5.141.249,09
6.1 Pensionsrückstellung	4.533.327,00	4.576.195,00
6.2 Beihilferückstellung	711.854,45	565.054,09
6.3 Altersteilzeitrückstellung	0,00	0,00
6.4 Rückstellung für später entstehende Kosten	0,00	0,00
6.5 Altlastenrückstellung	0,00	0,00
6.6 Steuerrückstellung	800.000,00	0,00
6.7 Verfahrensrückstellung	0,00	0,00
6.8 Finanzausgleichsrückstellung	0,00	0,00
6.9 Instandhaltungsrückstellung	0,00	0,00
6.10 Rückstellungen für im Haushaltsjahr empfangene Lieferungen und Leistungen, für die keine Rechnung vorliegt und der Rechnungsbetrag nicht bekannt ist	0,00	0,00
6.11 Sonstige andere Rückstellungen	0,00	0,00
7. Verbindlichkeiten	1.781.634,27	1.765.081,35
7.1 Anleihen	0,00	0,00

Passiva	01.01.2020	31.12.2020
	€	€
7.2 Verbindlichkeiten aus Krediten für Investitionen	458.994,46	331.964,94
7.2.1 von verbundenen Unternehmen, Beteiligungen, Sondervermögen	0,00	0,00
7.2.2 vom öffentlichen Bereich	299.401,32	270.849,12
7.2.3 vom privaten Kreditmarkt	159.593,14	61.115,82
7.3 Verbindlichkeiten aus Kassenkrediten	0,00	0,00
7.4 Verbindlichkeiten aus Vorgängen, die Kreditaufnahmen wirtschaftlich gleichkommen	0,00	0,00
7.5 Verbindlichkeiten aus Lieferungen und Leistungen	549.441,84	645.651,69
7.5.1 aus Lieferungen und Leistungen	241.201,20	303.180,77
7.5.2 negative Forderungen	308.240,64	342.470,92
7.6 Verbindlichkeiten aus Transferleistungen	0,00	0,00
7.7 Sonstige Verbindlichkeiten	773.197,97	787.464,72
7.7.1 Sicherheiten	773.197,97	787.464,72
7.7.2 vorzeitige Zahlungen aus dem Vorjahr	0,00	0,00
7.7.3 Verbindlichkeiten gegen das Amt aus liquiden Mitteln	0,00	0,00
8. Passive Rechnungsabgrenzung	12.475,20	10.190,41
	21.071.197,44	22.414.255,74

Nachrichtlich:

1. Summe der übertragenen Ermächtigungen für Aufwendungen nach § 23 Abs. 1 GemHVO-Doppik	158.034,61
2. Summe der übertragenen Ermächtigungen für Auszahlungen für Investitionen und Investitionsförderungsmaßnahmen nach § 23 Abs. 2 GemHVO-Doppik	3.317.591,85
3. Summe der von der Gemeinde übernommenen Bürgschaften (Wert zum Bilanzstichtag)	0,00

1.1 Immaterielle Vermögensgegenstände

Bilanz Nr.	Konto	Kontobezeichnung	01.01.2020	Änderung	31.12.2020
			Betrag (€)		Betrag (€)
1.1.	0100000	Erworbene Software incl. Lizenzen	1.639,17	1.925,30	3.564,47
		Internetseite Waldschwimmbad		2.714,40	
		Abschreibungen		-789,10	
Gesamtsumme			1.639,17	1.925,30	3.564,47

2

1.2.1 Unbebaute Grundstücke und grundstücksgleiche Rechte

Bilanz Nr.	Konto	Kontobezeichnung	01.01.2020	Änderung	31.12.2020
			Betrag (€)		Betrag (€)
1.2.1.1	0210000	Grünflächen	83.525,74		83.525,74
1.2.1.2	0220000	Ackerland	489.163,49		489.163,49
1.2.1.3	0230000	Wald, Forsten	89.703,48		89.703,48
1.2.1.4	0290000	Sonstige unbebaute Grundstücke	90.644,59	3.859,22	94.503,81
		Dubendorst		464,46	
		Harmholz		3.394,76	
Gesamtsumme			753.037,30	3.859,22	756.896,52

1.2.2 Bebaute Grundstücke und grundstücksgleiche Rechte					
Bilanz	Konto	Kontobezeichnung	01.01.2020	Änderung	31.12.2020
Nr.			Betrag		Betrag
			(€)		(€)
1.2.2.1	Kinder- und Jugendeinrichtungen		6.512,96	0,00	6.512,96
	0321000	Grund und Boden	6.512,96		6.512,96
	0322000	Gebäude, Aufbauten und Betriebsvorrichtungen	0,00		0,00
1.2.2.2	Schulen		37.906,03	-31.298,46	6.607,57
	0331000	Grund und Boden	0,00		0,00
	0332000	Gebäude, Aufbauten und Betriebsvorrichtungen	37.906,03	-31.298,46	6.607,57
		Abschreibungen		-31.298,46	
1.2.2.3	Wohnbauten		51.753,43	-760,92	50.992,51
	0311000	Grund und Boden	22.886,35		22.886,35
	0312000	Gebäude, Aufbauten und Betriebsvorrichtungen	28.867,08	-760,92	28.106,16
		Abschreibungen		-760,92	
1.2.2.4	Sonstige Dienst-, Geschäfts- u. Betriebsgebäude		4.354.719,00	-87.722,69	4.266.996,31
	0341000	Grund und Boden	110.364,39		110.364,39
	0342200	Gebäude, Aufbauten und Betriebsvorrichtungen teilmassiv	4.244.354,61	-87.722,69	4.156.631,92
		Umbau Bauhof		20.099,42	
		Streusalzsilos		1.052,08	
		Carport Schwimmbad		2.428,82	
		Eutiner Str. 8		-31.694,94	
		Abschreibungen		-79.608,07	
Gesamtsumme			4.450.891,42	-119.782,07	4.331.109,35

1.2.3. Infrastrukturvermögen					
Bilanz Nr.	Konto	Kontobezeichnung	01.01.2020	Änderung	31.12.2020
			Betrag (€)		Betrag (€)
1.2.3.1	0410000	Grund und Boden des Inf.strukturvermögens	338.437,69		338.437,69
1.2.3.2	0420000	Brücken und Tunnel	1.808,78	10.237,07	12.045,85
		Brücke Spielplatz Eutiner Straße		10.886,75	
		Abschreibungen		-649,68	
1.2.3.3	0430000	Gleisanlagen mit Streckenausrüstung und Sicherheitsanlagen	0,00		0,00
1.2.3.4	0440000	Entwässerungs- u. Abwasserbeseitigungsanlagen	43.177,59	-2.815,92	40.361,67
		Abschreibungen		-2.815,92	
1.2.3.5	0450000	Straßennetze mit Wegen, Plätzen und Verkehrslenkungsanlagen	2.161.774,96	-158.011,90	2.003.763,06
		Abschreibungen		-158.011,90	
1.2.3.6	0460000	Sonstige Bauten des Infrastrukturvermögens	20.271,37	3.725,52	23.996,89
		Streuobstwiese Johanniskbek		6.437,96	
		Abschreibungen		-2.712,44	
Gesamtsumme			2.565.470,39	-146.865,23	2.418.605,16

1.2.4 Bauten auf fremdem Grund u. Boden

Bilanz Nr.	Konto	Kontobezeichnung	01.01.2020	Änderung	31.12.2020
			Betrag (€)		Betrag (€)
1.2.4			0,00		0,00
Gesamtsumme			0,00	0,00	0,00

1.2.5 Kunstgegenstände, Kulturdenkmäler

Bilanz Nr.	Konto	Kontobezeichnung	01.01.2020	Änderung	31.12.2020
			Betrag (€)		Betrag (€)
1.2.5	0600000	Kunstgegenstände, Kulturdenkmäler	8,00		8,00
		Kunstgegenstände	2,00		2,00
		Kulturdenkmäler	1,00		1,00
		Fahnen Feuerwehr Kameradschaftskasse	5,00		5,00
Gesamtsumme			8,00	0,00	8,00

1.2.6 Maschinen und technische Anlagen, Fahrzeuge

Bilanz Nr.	Konto	Kontobezeichnung	01.01.2020	Änderung	31.12.2020
			Betrag (€)		Betrag (€)
1.2.6.1	0710000	Fahrzeuge	475.804,64	-23.667,08	452.137,56
		Caddy Bauhof		96,83	
		Pritsche Bauhof		31.198,09	
		Abschreibungen		-54.962,00	
1.2.6.2	0720000	Maschinen	93.969,03	43.692,41	137.661,44
		Motorsäge Bauhof		1.199,20	
		Aufsitzmäher Sportplatz		20.184,00	
		mob. Bewässerungssystem Sportplatz		1.969,60	
		Umwälzpumpen Schwimmbad		39.977,62	
		Verteilerschrank Kirchplatz		2.907,77	
		Folgeinventur Bauhof		4,00	
		Abgang alter Verteilerschrank Kirchplatz		-210,21	
		Abschreibungen		-22.339,57	
1.2.6.3	0730000	Technische Anlagen	146.430,43	14.680,85	161.111,28
		Funkgerät Feuerwehr		886,23	
		Pressluftatmer Feuerwehr		22.671,20	
		Rollcontainer Feuerwehr		8.169,65	
		Parkbänke		-1.090,83	
		Fahrradservicestation		14.482,02	
		Abgänge Meldeempfänger		-10,00	
		Abschreibungen		-30.427,42	
1.2.6.4	0791000	Sammelposten zwischen 150 und 1.000 €	60.728,56	998,14	61.726,70
		Parkbänke		879,80	

Einsatzschutzkleidung Feuerwehr	16.205,08
Meldeempfänger Feuerwehr	2.518,39
Geräte Feuerwehr	7.662,42
Geräte Schwimmbad	1.251,08
Abfallsammler Fahrradstationen	532,35
Geräte Bauhof	3.485,06
Abschreibungen	-31.536,04

Gesamtsumme**776.932,66 35.704,32 812.636,98**

1.2.7 Betriebs- und Geschäftsausstattung

Bilanz Nr.	Konto	Kontobezeichnung	01.01.2020	Änderung	31.12.2020
			Betrag (€)		Betrag (€)
1.2.7	0800000	Betriebs- und Geschäftsausstattung	49.993,65	-10.883,25	39.110,40
		Kassensystem Schwimmbad		225,00	
		Laptop Gemeindechronik		1.516,34	
		Spielekonsole Gemeindebücherei		1.280,00	
		Fahrradständer		1.766,19	
		Tisch-Bank Kombination		1.794,17	
		Zelt Jugendfeuerwehr		3.643,56	
		Ausstattung Bücherei		785,54	
		Garderobenschränke FF Lensahn		1.399,44	
		Garderobenbank Bauhof		417,93	
		Leiter Schwimmbad		175,18	
		Abgänge Geräte		-879,80	
		Abschreibungen		-23.006,80	
Gesamtsumme			49.993,65	-10.883,25	39.110,40

1.2.8 Geleistete Anzahlungen, Anlagen im Bau

Bilanz Nr.	Konto	Kontobezeichnung	01.01.2020	Änderung	31.12.2020
			Betrag (€)		Betrag (€)
1.2.8.1	0951000	Hochbaumaßnahmen	408.275,84	5.789,91	414.065,75
		Städtebauförderung		5.789,91	
1.2.8.2	0952000	Tiefbaumaßnahmen	72.544,40	46.705,21	119.249,61
		Wall und Graben Bohrade		33.671,26	
		Radweg Lensahn - Wahrenndorf		37.529,15	
		Auflösungen		-24.495,20	
1.2.8.3	0953000	sonstige Baumaßnahmen	97.056,05	0,00	97.056,05
		Auflösungen			
1.2.8.4	0954000	Anzahlungen auf Sachanlagen	886,23	103.785,77	104.672,00
		HLF20 FF Lensahn		103.172,00	
		TSF-W FF Sipsdorf		1.500,00	
		Umbuchung Einsatzleitwagen Feuerwehr		-886,23	
Gesamtsumme			578.762,52	156.280,89	735.043,41

1.3 Finanzanlagen			01.01.2020	Änderung	31.12.2020
Bilanz Nr.	Konto	Kontobezeichnung	Betrag (€)		Betrag (€)
1.3.1	1011000	Anteile an verbundenen Unternehmen	2.436.437,80	332.045,45	2.768.483,25
		Berichtigung Anteil LWB		332.045,45	
1.3.2	1111000	Beteiligungen	381.026,95	0,00	381.026,95
		Energiebetriebe Amt Lensahn	5.480,00		5.480,00
		WoBau Ostholstein	375.396,95		375.396,95
		Volksbank Ostholstein Nord Plön eG	150,00		150,00
1.3.3	1210000	Sondervermögen	0,00		0,00
1.3.4	131	Ausleihungen	262.298,38	-35.557,75	226.740,63
		verbundene Unternehmen	93.067,11	-31.950,56	61.116,55
		sonstige Ausleihungen	169.231,27	-3.607,19	165.624,08
1.3.5	14	Wertpapiere des Anlagevermögens	0,00		0,00
Gesamtsumme			3.079.763,13	296.487,70	3.376.250,83

2.1 Vorräte

Bilanz Nr.	Konto	Kontobezeichnung	01.01.2020	Änderung	31.12.2020
			Betrag (€)		Betrag (€)
2.1.1	151/152/ 153	Roh-, Hilfs- und Betriebsstoffe,	0,00		0,00
2.1.2	1551000	unfertige Erzeugnisse, unfertige Leistungen,	0,00		0,00
2.1.3	1551000	fertige Erzeugnisse und Waren,	0,00		0,00
2.1.4	157	Geleistete Anzahlungen	0,00		0,00
Gesamtsumme			0,00	0,00	0,00

2.2		Forderungen und sonstige Vermögensgegenstände			
Bilanz	Konto	Kontobezeichnung	01.01.2020	Änderung	31.12.2020
Nr.			Betrag		Betrag
			(€)		(€)
	16	Öffentlich-rechtliche Forderungen	7.896.494,47	1.335.163,28	9.231.657,75
2.2.1.1	1611	aus Dienstleistungen	0,00		0,00
2.2.1.2	169	sonstige	248.798,45	-165.157,45	83.641,00
2.2.1.3	1699999	negative Verbindlichkeiten	103.254,42	-34.034,06	69.220,36
2.2.1.4	1859003	Forderungen gegen das Amt aus liquiden Mitteln	7.544.441,60	1.534.354,79	9.078.796,39
	17	Privatrechtliche Forderungen	431.812,55	-180.226,83	251.585,72
2.2.2.1	1711	aus Dienstleistungen	224.308,56	-248.491,17	-24.182,61
2.2.2.2	1791	sonstige	2.517,77	0,00	2.517,77
2.2.2.3	1719999	negative Verbindlichkeiten	204.986,22	68.264,34	273.250,56
	178	Sonstige Vermögensgegenstände	0,00	0,00	0,00
2.2.3.1	1781	sonstige Vermögensgegenstände	0,00	0,00	0,00
	Gesamtsumme		8.328.307,02	1.154.936,45	9.483.243,47
2.2.4.1	2111000	Wertberichtigungen	-8.614,45	0,00	-8.614,45
	Gesamtsumme		8.319.692,57	1.154.936,45	9.474.629,02
<u>nachrichtlich Forderungen im engeren Sinn:</u>					
1611		ö.r. Forderungen aus Dienstleistungen	0,00	0,00	0,00
1691		sonstige öffentlich-rechtliche Forderungen	352.052,87	-199.191,51	152.861,36
1711		Privatr. Forderungen aus Dienstleistungen	224.308,56	-248.491,17	-24.182,61
1791		sonstige privatrechtliche Forderungen	2.517,77	0,00	2.517,77
		Summe	578.879,20	-447.682,68	131.196,52

öffentlich-rechtliche Forderungen							
Produkt	Dst.lstg. 1611	sonstige 1690	sonstige 1691	negative 1699999	Summe ohne liq. Mittel	liquide Mittel 1859002	Summe
111000				12.030,69	12.030,69		12.030,69
111001				3.768,77	3.768,77		3.768,77
111003				16.156,43	16.156,43		16.156,43
111004		134,00	496,75	2.172,69	2.803,44	9.078.796,39	9.081.599,83
111006				3.404,15	3.404,15		3.404,15
111007				4.184,47	4.184,47		4.184,47
122000		673,95	941,88	4.302,02	5.917,85		5.917,85
218200			2.026,70		2.026,70		2.026,70
272000			78,40	6,07	84,47		84,47
424000			1.044,06	38,90	1.082,96		1.082,96
424005				358,31	358,31		358,31
541000			250,00	3.027,78	3.277,78		3.277,78
551000			2.300,00	222,44	2.522,44		2.522,44
551001				2.091,78	2.091,78		2.091,78
573000		360,00	1.033,23	6.337,19	7.730,42		7.730,42
573002				9,52	9,52		9,52
573900				8.268,05	8.268,05		8.268,05
575000		3.532,39	1.369,49		4.901,88		4.901,88
611000		5.247,17	64.152,98	2.841,10	72.241,25		72.241,25
Summe	0,00	9.947,51	73.693,49	69.220,36	152.861,36	9.078.796,39	9.231.657,75

privat-rechtliche Forderungen						
Produkt	Dst.lstg. 1711	sonstige 1791		negative 1719999	Summe ohne liq. Mittel	Summe
111000	-91.703,03			91.703,03	0,00	0,00
111001	-22.092,23			22.092,23	0,00	0,00
111002	-118,00			118,00	0,00	0,00
111003	54.440,58				54.440,58	54.440,58
111004	6.094,50				6.094,50	6.094,50
111005	1.165,83				1.165,83	1.165,83
111006	15.151,27				15.151,27	15.151,27
111007	50.343,92				50.343,92	50.343,92
122000	429,44				429,44	429,44
122001	-38.129,69			38.129,69	0,00	0,00
122200	15.535,00				15.535,00	15.535,00
126000	-1.997,69			1.997,69	0,00	0,00

126001	408,83			408,83		408,83	
126002	565,20			565,20		565,20	
126003	200,07			200,07		200,07	
126004	12,18			12,18		12,18	
218200	-13.990,12		13.990,12	0,00		0,00	
243000	575,63			575,63		575,63	
272000	234,04			234,04		234,04	
311000	-7.926,51		7.926,51	0,00		0,00	
351000	4.326,43			4.326,43		4.326,43	
361100	-370,21		370,21	0,00		0,00	
424000	7.672,11			7.672,11		7.672,11	
424001	-156,92		156,92	0,00		0,00	
424004	1.210,94			1.210,94		1.210,94	
424005	1.486,83			1.486,83		1.486,83	
511000	17.532,83			17.532,83		17.532,83	
521000	-684,07		684,07	0,00		0,00	
532000	7.299,44			7.299,44		7.299,44	
533000	33.985,41		2.811,30	36.796,71		36.796,71	
541000	-53.425,05		53.545,24	120,19		120,19	
541001	-19.410,35		23.196,34	3.785,99		3.785,99	
547000	5.493,93			5.493,93		5.493,93	
551000	-16.304,46		16.347,91	43,45		43,45	
551001	4.914,63			4.914,63		4.914,63	
573000	831,08			831,08		831,08	
573002	5,42			5,42		5,42	
573900	3.275,43			3.275,43		3.275,43	
575000	8.934,75		181,30	9.116,05		9.116,05	
Summe	-24.182,61	0,00	0,00	273.250,56	249.067,95	0,00	249.067,95

sonstige Vermögensgegenstände

Produkt	sonstige 1791901			Summe ohne liq. Mittel		Summe	
361100	2.517,77			2.517,77		2.517,77	
Summe	2.517,77	0,00	0,00	0,00	2.517,77	0,00	2.517,77
Gesamtsumme				404.447,08	9.078.796,39	9.483.243,47	

2.3 Wertpapiere des Umlaufvermögens

Bilanz Nr.	Konto	Kontobezeichnung	01.01.2020	Änderung	31.12.2020
			Betrag (€)		Betrag (€)
					0,00
Gesamtsumme			0,00	0,00	0,00

2.4 Liquide Mittel

Bilanz Nr.	Konto	Kontobezeichnung	01.01.2020	Änderung	31.12.2020
			Betrag (€)		Betrag (€)
		Barkasse	165,00	-165,00	0,00
		SPK Girokonto	1.471.838,05	-1.250.542,92	221.295,13
		Städtebausanierung Lensahn	865.253,45	-6.710,33	858.543,12
		Volksbank Girokonto	4.687.845,48	-4.508.227,12	179.618,36
		Kassenmittel Amt	486.000,00	-400.000,00	86.000,00
		Kinder- und Jugendstiftung	31.116,13	0,00	31.116,13
		Kassenmittel Amt	0,00	7.700.000,00	7.700.000,00
		Mietkautionen	2.223,49	0,16	2.223,65
		Öko-Konto Lensahn	0,00	0,00	0,00
Gesamtsumme			7.544.441,60	1.534.354,79	9.078.796,39

Diese Angaben sind nur nachrichtlich. Der hier ausgewiesene Gesamtbetrag ist als Forderung gegenüber dem Amt Lensahn unter 2.2.1.4 ausgewiesen.

3. Aktive Rechnungsabgrenzungsposten

Bilanz Nr.	Konto	Kontobezeichnung	01.01.2020	Änderung	31.12.2020
			Betrag (€)		Betrag (€)
3.1	1900000	Aktive Rechnungsabgrenzung	28.943,78	-9.331,54	19.612,24
		Zahlungen für das Folgejahr		19.612,24	
		Auflösungen		-28.943,78	
3.2	1991900	Baukostenzuschüsse	0,00		0,00
3.3	1991900	Zuschüsse an Vereine und Verbände	466.062,85	-19.273,49	446.789,36
		Zuschuss Museumshof		5.000,00	
		Auflösungen		-24.273,49	
Gesamtsumme			495.006,63	-28.605,03	466.401,60

4. Eigenkapital					
Bilanz Nr.	Konto	Kontobezeichnung	01.01.2020 Betrag (€)	Änderung	31.12.2020 Betrag (€)
4.1	2010000	Allgemeine Rücklage	6.776.277,65	571.342,52	7.347.620,17
		Abwicklung Jahresabschluss Vorjahr		571.342,52	
4.2	202	Sonderrücklage	0,00		0,00
4.3	2030000	Ergebnisrücklage	2.261.981,92	0,00	2.261.981,92
		Abwicklung Jahresabschluss Vorjahr			
4.4	2040000	vorgetragener Jahresfehlbetrag	0,00		0,00
4.5	2050000	Jahresüberschuss/Jahresfehlbetrag	571.342,52	1.826.685,35	2.398.027,87
		Abwicklung Jahresabschluss Vorjahr		-571.342,52	
		Jahresabschluss		2.398.027,87	
Gesamtsumme			9.609.602,09	2.398.027,87	12.007.629,96

5. Sonderposten					
Bilanz Nr.	Konto	Kontobezeichnung	01.01.2020	Änderung	31.12.2020
			Betrag (€)		Betrag (€)
5.1	2310000	für aufzulösende Zuschüsse	33.966,67	44.014,25	77.980,92
		Zuschuss Einsatzleitwagen		10.000,00	
		Zuschuss Schlepper		20.184,00	
		Zuschuss Museumshof		5.000,00	
		Zuschuss Fahrradstationen		5.991,07	
		Spenden Parkbänke		436,34	
		Spenden Streuobstwiese		6.300,00	
		Auflösungen		-3.897,16	
5.2	2320000	für aufzulösende Zuweisungen	1.828.162,55	-50.757,47	1.777.405,08
		Umrüstung Flutlichtanlage		10.482,77	
		Spielekonsole Bücherei		1.280,00	
		Radinfrastruktur		9.116,05	
		Umwälzpumpen Schwimmbad		21.088,62	
		Städtebausanierung		3.859,94	
		Auflösungen		-96.584,85	
5.3	233	für Beiträge	537.989,16	-39.574,86	498.414,30
5.3.1	2331000	aufzulösende	537.989,16	-39.574,86	498.414,30
		Auflösungen		-39.574,86	
5.3.2	2332000	nicht aufzulösende	0,00		0,00
5.4	2340000	für Gebührenaussgleich	0,00		0,00
5.5	2350000	für Treuhandvermögen	0,00		0,00

5.6	2360000 für Dauergrabpflege	0,00	0,00
5.7	2390000 für sonstige Sonderposten	1.222.186,05	-85.881,42 1.136.304,63
	Auflösungen		-85.881,42
Gesamtsumme		3.622.304,43	-132.199,50 3.490.104,93

6. Rückstellungen					
Bilanz Nr.	Konto	Kontobezeichnung	01.01.2020	Änderung	31.12.2020
			Betrag (€)		Betrag (€)
6.1	2511000	Pensionsrückstellung	4.533.327,00	42.868,00	4.576.195,00
		Zuführung		42.868,00	
		Auflösung			
6.2	2512000	Beihilferückstellung	711.854,45	-146.800,36	565.054,09
		Zuführung			
		Auflösung		-146.800,36	
6.3	2810000	Altersteilzeitrückstellung	0,00	0,00	0,00
		Zuführung			
		Auflösung			
6.4	2610000	Rückstellung für später entstehende Kosten	0,00	0,00	0,00
		Zuführung			
		Auflösung			
6.5	2620000	Altlastenrückstellung	0,00	0,00	0,00
		Zuführung			
		Auflösung			
6.6	2820000	Steuerrückstellung	800.000,00	-800.000,00	0,00
		Zuführung			
		Auflösung		-800.000,00	
6.7	2830000	Verfahrensrückstellung	0,00	0,00	0,00
		Zuführung			

Auflösung

6.8	2840000	Finanzausgleichsrückstellung	0,00	0,00	0,00
-----	---------	------------------------------	------	------	------

Zuführung

Auflösung

6.9	2700000	Instandhaltungsrückstellung	0,00	0,00	0,00
-----	---------	-----------------------------	------	------	------

Zuführung

Auflösung

6.10	2850000	für im HH-jahr empfangene Lieferungen und Leistungen, für die keine Rechnung vorliegt und der Rechnungsbetrag nicht bekannt ist	0,00	0,00	0,00
------	---------	---	------	------	------

Zuführung

Auflösung

6.11	2890000	Sonstige andere Rückstellungen	0,00	0,00	0,00
------	---------	--------------------------------	------	------	------

Zuführung

Auflösung

Gesamtsumme**6.045.181,45 -903.932,36 5.141.249,09**

7.1 Anleihen

Bilanz Nr.	Konto	Kontobezeichnung	01.01.2020	Änderung	31.12.2020
			Betrag (€)		Betrag (€)
7.1					0,00
Gesamtsumme			0,00	0,00	0,00

7.2 Verbindlichkeiten aus Krediten für Investitionen

Bilanz Nr.	Konto	Kontobezeichnung	01.01.2020	Änderung	31.12.2020
			Betrag (€)		Betrag (€)
7.2.1		von verbundenen Unternehmen , Beteiligungen und Sondervermögen	0,00	0,00	0,00
			0,00		0,00
7.2.2		vom öffentlichen Bereich	299.401,32	-28.552,20	270.849,12
	3210	Bund	0,00		0,00
	3211	Land	261.300,00	-28.000,00	233.300,00
	3212	Gemeinden und Gemeindeverbände	38.101,32	-552,20	37.549,12
	3213	von Zweckverbänden und dgl.	0,00		0,00
	3214	vom sonstigen öffentlichen Bereich	0,00		0,00
7.2.3		vom privaten Kreditmarkt	159.593,14	-98.477,32	61.115,82
	3217	von Kreditinstituten	159.593,14	-98.477,32	61.115,82
	3218	vom sonstigen inländischen Bereich	0,00		0,00
	3219	vom sonstigen ausländischen Bereich	0,00		0,00
Gesamtsumme			458.994,46	-127.029,52	331.964,94

7.3 Verbindlichkeiten aus Kassenkrediten

Bilanz Nr.	Konto	Kontobezeichnung	01.01.2020	Änderung	31.12.2020
			Betrag (€)		Betrag (€)
		Barkasse	165,00	-165,00	0,00
		SPK Girokonto	1.471.838,05	-1.250.542,92	221.295,13
		Städtebausanierung Lensahn	865.253,45	-6.710,33	858.543,12
		Volksbank Girokonto	4.687.845,48	-4.508.227,12	179.618,36
		Kassenmittel Amt	486.000,00	-400.000,00	86.000,00
		Kinder- und Jugendstiftung	31.116,13	0,00	31.116,13
		Kassenmittel Amt	0,00	7.700.000,00	7.700.000,00
		Mietkautionen	2.223,49	0,16	2.223,65
		Öko-Konto Lensahn	0,00	0,00	0,00
Gesamtsumme			7.544.441,60	1.534.354,79	9.078.796,39

Diese Angaben sind nur nachrichtlich. Der hier ausgewiesene Gesamtbetrag ist als Forderung gegenüber dem Amt Lensahn unter 2.2.1.4 ausgewiesen.

7.4 Verbindlichkeiten aus Vorgängen, die Kreditaufnahmen wirtschaftlich gleichkommen

Bilanz Nr.	Konto	Kontobezeichnung	01.01.2020		Änderung	31.12.2020	
			Betrag			Betrag	
			(€)			(€)	
						0,00	
Gesamtsumme			0,00	0,00	0,00	0,00	0,00

7.5 Verbindlichkeiten aus Lieferungen und Leistungen

Bilanz Nr.	Konto	Kontobezeichnung	01.01.2020	Änderung	31.12.2020
			Betrag (€)		Betrag (€)
7.5.1	3511xxx	aus Lieferungen und Leistungen	241.201,20	61.979,57	303.180,77
7.5.2	3599999	negative Forderungen	308.240,64	34.230,28	342.470,92
Gesamtsumme			549.441,84	96.209,85	645.651,69

7.6 Verbindlichkeiten aus Transferleistungen

Bilanz Nr.	Konto	Kontobezeichnung	01.01.2020	Änderung	31.12.2020
			Betrag (€)		Betrag (€)
					0,00
		Gesamtsumme	0,00		0,00

7.7 Sonstige Verbindlichkeiten					
Bilanz Nr.	Konto	Kontobezeichnung	01.01.2020	Änderung	31.12.2020
			Betrag (€)		Betrag (€)
7.7.1	3791	Sicherheiten	773.197,97	14.266,75	787.464,72
	3791004	Sicherheiten	7.361,42	6.163,94	13.525,36
		Einzahlung		8.080,84	
		Auszahlung		-1.916,90	
	3791005	Wohngelderstattung	5.539,00	-11.981,00	-6.442,00
		Einzahlung		148.931,00	
		Auszahlung		-160.912,00	
	3791006	Ausgleichszahlungen Windkraft	28.084,74	-18.272,52	9.812,22
		Einzahlung			
		Auszahlung		-18.272,52	
	3791007	Spenden	0,00	0,00	0,00
		Einzahlung			
		Auszahlung			
	3791008	Mietsicherheiten	3.723,52	-1.499,91	2.223,61
		Einzahlung		2.655,16	
		Auszahlung		-4.155,07	
	3791009	Infrastrukturmittel Mittelste Bohnrade	100.000,00	8.824,93	108.824,93
		Einzahlung		50.000,00	
		Auszahlung		-41.175,07	
	3791010	Verkauf Gewerbegebiet	60.000,00	30.000,00	90.000,00
		Einzahlung		30.000,00	
		Auszahlung			
	3791011	Gewährung Mietsicherheit	0,00	-2.655,00	-2.655,00

		Einzahlung		
		Auszahlung	-2.655,00	
3791511	Zuweisung Städtebausanierung	514.303,14	-3.859,94	510.443,20
		Einzahlung		
		Auszahlung	-3.859,94	
3791512	Nebenkosten und Verzugszinsen Städtebausanierung	54.186,15	7.546,25	61.732,40
		Einzahlung	7.546,25	
		Auszahlung		
7.7.2	3791999 vorzeitige Zahlungen aus dem Vorjahr	0,00		0,00
7.7.3	3792003 Verbindlichkeiten gegen das Amt aus liquiden Mitteln	0,00		0,00
Gesamtsumme		773.197,97	14.266,75	787.464,72

Produkt	Anleihen									Summe
										0,00
Summe	0,00	0,00	0,00	0,00	0,00	0,00	0,00	0,00	0,00	0,00

Produkt	Kredite für Investitionen				Summe					
	verbundene Unternehm.	öffentl. Bereich	Kreditmarkt							
612000		270.849,12	61.115,82		331.964,94					
Summe	0,00	270.849,12	61.115,82	0,00	0,00	0,00	0,00	0,00	0,00	331.964,94

Produkt	Kassenkredite									Summe
										0,00
Summe	0,00	0,00	0,00	0,00	0,00	0,00	0,00	0,00	0,00	0,00

Produkt	Lieferungen und Leistungen							3599999	Summe	
	3511001	3511004	3511006	3511007	3511009	3511010				
111000	389,90		2.197,33	-11.720,61	-328,28		103.733,72	94.272,06		
111001	-3.440,49		1.986,59				25.861,00	24.407,10		
111002							118,00	118,00		
111003				-15.691,31			16.156,43	465,12		
111004				-2.110,67			2.172,69	62,02		
111005			1.407,38			197,10		1.604,48		
111006				-3.311,13			3.404,15	93,02		
111007				-4.060,44			4.184,47	124,03		
122000			-2.471,71				4.302,02	1.830,31		
122001							38.129,69	38.129,69		
126000							1.997,69	1.997,69		
126001	99,88		6.031,14					6.131,02		
126002			522,48			70,86		593,34		
126003	63,80		219,76			40,62		324,18		
126004			420,74			40,62		461,36		
211000	11.948,13							11.948,13		
218200	228.588,40						13.990,12	242.578,52		
272000	110,72		418,98		-6,07		6,07	529,70		
311000							7.926,51	7.926,51		
361100	53.316,86						370,21	53.687,07		
362502			57,28					57,28		
424000	535,21	2.947,87	1.961,04		3.820,08	4.333,89	38,90	13.636,99		
424001	20.000,00						156,92	20.156,92		
424002	244,02		144,88		137,65			526,55		
424005		44,73				-358,31	358,31	44,73		
521000							684,07	684,07		
533000							2.811,30	2.811,30		
537000	27,56		298,35					325,91		
541000	-2.308,74		6.481,10		-251,09		56.573,02	60.494,29		
541001			201,28				23.196,34	23.397,62		
551000	807,56		3.244,24		39,85		16.570,35	20.662,00		
551001	344,34			-2.029,76			2.091,78	406,36		
573000	8,70	129,24	-1.177,36		-132,40	-1.309,31	6.337,19	3.856,06		
573002					-9,52		9,52	0,00		
573900	1.075,87	229,76	185,76	-4.060,41	1.837,55	-78,96	8.268,05	7.457,62		
575000			828,24				181,30	1.009,54		
611000							2.841,10	2.841,10		
Summe	311.811,72	3.351,60	22.957,50	-42.984,33	5.107,77	2.936,51	0,00	0,00	342.470,92	645.651,69

Produkt	Transferleistungen										
											Summe
											0,00
Summe	0,00	0,00	0,00	0,00	0,00	0,00	0,00	0,00	0,00	0,00	0,00

Produkt	sonstige Verbindlichkeiten										
	3791004	3791005	3791006	3791008	3791009	3791010	3791011	3791511	3791512	Summe	
111005				723,32	108.824,93	90.000,00	-2.655,00			196.893,25	
126001	-867,16									-867,16	
351000		-6.442,00								-6.442,00	
424000				1.500,29						1.500,29	
511000			9.812,22							9.812,22	
511001								510.443,20	61.732,40	572.175,60	
541001	908,48									908,48	
573000	7.320,10									7.320,10	
573900	6.163,94									6.163,94	
Summe	13.525,36	-6.442,00	9.812,22	2.223,61	108.824,93	90.000,00	-2.655,00	510.443,20	61.732,40	787.464,72	
Gesamtsumme											1.765.081,35

8. Passive Rechnungsabgrenzung

Bilanz Nr.	Konto	Kontobezeichnung	01.01.2020	Änderung	31.12.2020
			Betrag (€)		Betrag (€)
	3911000	Verbindlichkeiten aus Zahlungsleistungen	18.741,33	-8.550,92	10.190,41
		Zahlungen für Folgejahr		10.190,41	
		Abwicklung		-18.741,33	
	3991	Mehrwertsteuerzahlungen	-6.266,13	6.266,13	0,00
		Einzahlungen		24.005,80	
		Auszahlungen		-17.739,67	
Gesamtsumme			12.475,20	-2.284,79	10.190,41

Verträge, die für die Beurteilung der Vermögens-, Schulden- Ertrags- und Finanzlage der Gemeinde von Bedeutung sind

	Gesamt	Jahres- betrag
<hr/>		
Es liegen keine entsprechenden Verträge vor.		

Derivate

Es liegen keine entsprechenden Verträge vor.

Produktkonto	Ermächtigung aus Vorjahren				Ermächtigung lfd. Jahr			Gesamt (5+8)	gebucht	Rest (9-10)	Übertrag Folgejahr
	Vortrag	Umbuchung	Abgang	Gesamt (2+3-4)	HH-Ansatz	apl/üpl.	Gesamt (6+7)				
1	2	3	4	5	6	7	8	9	10	11	12
Übertragene Aufwendungen nach § 23 Abs. 1 GemHVO-Doppik											
126000.5261000 Dienst- und Schutzkleidung	216,94			216,94	300,00	0,00	300,00	516,94	743,29	-226,35	
126000.5262002 Durchführung von Übungen	500,00			500,00	500,00	0,00	500,00	1.000,00	0,00	1.000,00	
126000.5262900 Zuschüsse Fahrerlaubnisse	1.934,00			1.934,00	3.000,00	0,00	3.000,00	4.934,00	1.698,24	3.235,76	3.235,76
126000.5421000 Aufwandsentschädigung	97,00			97,00	4.700,00	0,00	4.700,00	4.797,00	4.144,08	652,92	
126000.5421900 Personalkosten bei Feuerwehreinsätzen	7.264,65			7.264,65	5.000,00	0,00	5.000,00	12.264,65	0,00	12.264,65	
126000.5431600 Geschäftsaufwendungen	362,02			362,02	500,00	0,00	500,00	862,02	0,00	862,02	
126001.5012000 Dienstaufwendungen für Arbeitnehmerinnen und Arbeitnehmer	132,60			132,60		0,00	0,00	132,60	0,00	132,60	
126001.5032000 Beiträge zur gesetzlichen Sozialversicherung für Arbeitnehmerinnen und	36,71			36,71		0,00	0,00	36,71	0,00	36,71	
126001.5221003 Unterhaltung der Einrichtungen zur Löschwasserversorgung	4.382,82			4.382,82	10.800,00	0,00	10.800,00	15.182,82	1.014,68	14.168,14	
126001.5241000 Bewirtschaftungskosten	20,14			20,14	7.900,00	0,00	7.900,00	7.920,14	7.552,68	367,46	
126001.5262000 Aus- und Fortbildung	450,95			450,95	2.500,00	0,00	2.500,00	2.950,95	2.033,16	917,79	
126001.5262100 Atemschutzuntersuchungen	1.769,53			1.769,53	2.500,00	0,00	2.500,00	4.269,53	1.748,59	2.520,94	
126001.5271002 Wartung der Tragkraftspritzen	300,00			300,00	300,00	0,00	300,00	600,00	0,00	600,00	
126001.5271100 Atemschutzgeräte	822,93			822,93	2.200,00	0,00	2.200,00	3.022,93	1.504,76	1.518,17	
126001.5421000 Aufwandsentschädigung	13,44			13,44	7.300,00	0,00	7.300,00	7.313,44	7.737,84	-424,40	
126001.5429001 Mitgliedsbeiträge	190,61			190,61	1.500,00	0,00	1.500,00	1.690,61	1.667,50	23,11	
126002.5211000 Unterhaltung Grundstücke und bauliche Anlagen	1.249,49			1.249,49	3.500,00	-1.300,00	2.200,00	3.449,49	1.471,96	1.977,53	
126002.5241000 Bewirtschaftungskosten	268,85			268,85	5.800,00	0,00	5.800,00	6.068,85	4.768,96	1.299,89	
126002.5262100 Atemschutzuntersuchungen	67,06			67,06	1.500,00	0,00	1.500,00	1.567,06	220,52	1.346,54	
126002.5271000 Unterhaltung Gerät und Ausrüstung	106,29			106,29	500,00	0,00	500,00	606,29	197,00	409,29	
126002.5271002 Wartung der Tragkraftspritzen	300,00			300,00	300,00	0,00	300,00	600,00	0,00	600,00	
126002.5271100 Atemschutzgeräte	813,17			813,17	1.000,00	0,00	1.000,00	1.813,17	0,00	1.813,17	
126002.5421000 Aufwandsentschädigung	4.315,27			4.315,27	4.100,00	0,00	4.100,00	8.415,27	3.937,56	4.477,71	

Produktkonto	Ermächtigung aus Vorjahren				Ermächtigung lfd. Jahr			Gesamt (5+8)	gebucht	Rest (9-10)	Übertrag Folgejahr
	Vortrag	Umbuchung	Abgang	Gesamt (2+3-4)	HH-Ansatz	apl/üpl.	Gesamt (6+7)				
1	2	3	4	5	6	7	8	9	10	11	12
126002.5429001 Mitgliedsbeiträge	217,08			217,08	500,00	0,00	500,00	717,08	347,90	369,18	
126002.5431200 Post- und Fernmeldegebühren	0,25			0,25	500,00	0,00	500,00	500,25	433,39	66,86	
126002.5431600 Geschäftsaufwendungen	117,67			117,67	200,00	0,00	200,00	317,67	0,00	317,67	
126003.5211000 Unterhaltung Grundstücke und bauliche Anlagen	6,98			6,98	3.000,00	0,00	3.000,00	3.006,98	2.113,60	893,38	
126003.5221003 Unterhaltung der Einrichtungen zur Löschwasserversorgung	3.710,75			3.710,75	500,00	-1.500,00	-1.000,00	2.710,75	1.767,34	943,41	
126003.5241000 Bewirtschaftungskosten	671,56			671,56	3.600,00	0,00	3.600,00	4.271,56	2.501,34	1.770,22	
126003.5251000 Fahrzeughaltung	642,76			642,76	1.500,00	0,00	1.500,00	2.142,76	492,24	1.650,52	
126003.5261000 Dienst- und Schutzkleidung	2.440,35			2.440,35	4.100,00	0,00	4.100,00	6.540,35	523,39	6.016,96	
126003.5262100 Atemschutzuntersuchungen	736,68			736,68	1.000,00	0,00	1.000,00	1.736,68	105,55	1.631,13	
126003.5271000 Unterhaltung Gerät und Ausrüstung	369,36			369,36	1.000,00	0,00	1.000,00	1.369,36	1.526,21	-156,85	
126003.5271002 Wartung der Tragkraftspritzen	200,00			200,00	200,00	0,00	200,00	400,00	0,00	400,00	
126003.5271100 Atemschutzgeräte	734,09			734,09	1.000,00	0,00	1.000,00	1.734,09	150,12	1.583,97	
126003.5421000 Aufwandsentschädigung	62,44			62,44	4.100,00	0,00	4.100,00	4.162,44	3.937,56	224,88	
126003.5429001 Mitgliedsbeiträge	9,03			9,03	500,00	0,00	500,00	509,03	532,90	-23,87	
126004.5271002 Wartung der Tragkraftspritzen	143,54			143,54	300,00	0,00	300,00	443,54	0,00	443,54	
126004.5271100 Atemschutzgeräte	1.240,10			1.240,10	1.500,00	0,00	1.500,00	2.740,10	157,59	2.582,51	
126004.5421000 Aufwandsentschädigung	62,44			62,44	4.100,00	0,00	4.100,00	4.162,44	3.937,56	224,88	
126004.5429001 Mitgliedsbeiträge	182,61			182,61	500,00	0,00	500,00	682,61	349,40	333,21	
126004.5431200 Post- und Fernmeldegebühren	18,95			18,95	300,00	0,00	300,00	318,95	260,50	58,45	
126004.5431600 Geschäftsaufwendungen	27,82			27,82	200,00	0,00	200,00	227,82	90,99	136,83	
331000.5318012 Weihnachtshilfswerk	705,69			705,69	4.100,00	3.981,20	8.081,20	8.786,89	7.646,42	1.140,47	

Produktkonto	Ermächtigung aus Vorjahren				Ermächtigung lfd. Jahr			Gesamt (5+8)	gebucht	Rest (9-10)	Übertrag Folgejahr
	Vortrag	Umbuchung	Abgang	Gesamt (2+3-4)	HH-Ansatz	apl/üpl.	Gesamt (6+7)				
1	2	3	4	5	6	7	8	9	10	11	12
362500.5318008 Offene Jugendarbeit	0,00			0,00	3.000,00		3.000,00	3.000,00	2.000,00	1.000,00	1.000,00
541000.5221000 Unterhaltung des sonstigen unbeweglichen Vermögens	152.452,24			152.452,24	202.000,00	-2.400,00	199.600,00	352.052,24	167.149,69	184.902,55	100.000,00
541000.5221999 Sanierung Gehwege	100.000,00			100.000,00	100.000,00	0,00	100.000,00	200.000,00	148.147,80	51.852,20	51.852,20
541000.5221999 Austausch LED-Lampenköpfe	0,00			0,00	25.000,00		25.000,00	25.000,00	23.053,35	1.946,65	1.946,65
573900.5211000 Unterhaltung Grundstücke und bauliche Anlagen	3.000,00			3.000,00	2.500,00	0,00	2.500,00	5.500,00	6.640,88	-1.140,88	
575000.5291004 Werbung	6.286,52			6.286,52	16.800,00	0,00	16.800,00	23.086,52	11.808,80	11.277,72	
611000.5341000 Gewerbesteuerumlage	21.315,00			21.315,00	230.000,00	0,00	230.000,00	251.315,00	232.630,00	18.685,00	
Summe	320.968,38	0,00	0,00	320.968,38	677.700,00	-1.218,80	676.481,20	997.449,58	658.745,34	338.704,24	158.034,61

Übertragene Auszahlungen nach § 23 Abs. 2 GemHVO-Doppik											
111005.0290000 sonstige unbebaute Grundstücke	166.757,82	-10.000,00		156.757,82	0,00	0,00	0,00	156.757,82	3.859,22	152.898,60	152.898,60
111005.0342300 Gebäude, Aufbauten und Betriebsvorr. bei sonst. Gebäuden	0,00	10.000,00		10.000,00	0,00	0,00	0,00	10.000,00	5.037,37	4.962,63	0,00
111005.0951000 zusätzliche Strukturmaßnahmen	90.000,00			90.000,00	0,00	0,00	0,00	90.000,00	0,00	90.000,00	0,00
111005.0952000 Entwässerung Hirschköpkel u.a.	71.040,95			71.040,95	0,00	0,00	0,00	71.040,95	9.176,06	61.864,89	61.864,89
126000.0791000 Sammelposten zwischen 150 und 1.000 Euro	1.522,78			1.522,78	2.500,00	0,00	2.500,00	4.022,78	614,08	3.408,70	3.408,70
126001.0730900 Geräte Feuerwehr (Löschen und Retten)	3.906,19			3.906,19	0,00	4.300,00	4.300,00	8.206,19	8.169,65	36,54	0,00
126001.0801000 EDV-Geräte	0,00			0,00	1.500,00		1.500,00	1.500,00	0,00	1.500,00	1.500,00
126001.0954000 Erwerb Feuerwehrfahrzeuge	306.439,81			306.439,81	0,00	0,00	0,00	306.439,81	103.172,00	203.267,81	203.267,81
126002.0791000 Sammelposten zwischen 150 und 1.000 Euro	188,95			188,95	5.000,00	0,00	5.000,00	5.188,95	3.709,10	1.479,85	1.479,85
126003.0791000 Sammelposten zwischen 150 und 1.000 Euro	432,86			432,86	7.500,00	0,00	7.500,00	7.932,86	6.356,88	1.575,98	1.575,98
126003.0801000 EDV-Geräte	0,00			0,00	1.500,00		1.500,00	1.500,00	0,00	1.500,00	1.500,00
126003.0891001 Sammelposten zwischen 150 und 1.000 Euro	1.000,00			1.000,00	0,00	0,00	0,00	1.000,00	0,00	1.000,00	0,00
126003.0954000 Erwerb Feuerwehrfahrzeuge	100.000,00			100.000,00	0,00	0,00	0,00	100.000,00	1.500,00	98.500,00	98.500,00
126004.0791000 Sammelposten zwischen 150 und 1.000 Euro	989,12			989,12	2.000,00	0,00	2.000,00	2.989,12	1.744,25	1.244,87	1.244,87
272000.0891000 Erwerb Geräte und Ausrüstung zwischen 150 und 1.000 EUR	6.500,00			6.500,00	2.200,00	0,00	2.200,00	8.700,00	785,54	7.914,46	0,00
424000.0720500 Maschinen zur Grünpflege	2.735,97			2.735,97	0,00	-1.100,00	-1.100,00	1.635,97	0,00	1.635,97	1.635,97

Produktkonto	Ermächtigung aus Vorjahren				Ermächtigung lfd. Jahr			Gesamt (5+8)	gebucht	Rest (9-10)	Übertrag Folgejahr
	Vortrag	Umbuchung	Abgang	Gesamt (2+3-4)	HH-Ansatz	apl/üpl.	Gesamt (6+7)				
1	2	3	4	5	6	7	8	9	10	11	12
424000.0720900 Umwälzpumpen Schwimmbad	0,00			0,00	65.000,00	-2.750,00	62.250,00	62.250,00	39.977,62	22.272,38	22.000,00
424000.0801000 EDV-Geräte	2.026,00			2.026,00	0,00	0,00	0,00	2.026,00	225,00	1.801,00	0,00
424000.0891000 Sammelposten zwischen 150 und 1.000 EUR	1.052,73			1.052,73	0,00	-670,00	-670,00	382,73	175,18	207,55	0,00
424002.0951000 Flutlicht Rasenplatz	0,00			0,00	25.000,00		25.000,00	25.000,00	0,00	25.000,00	25.000,00
424002.0953000 Umrüstung auf LED-Beleuchtung	9.726,02			9.726,02	0,00	-2.191,00	-2.191,00	7.535,02	0,00	7.535,02	0,00
511001.0951000 Durchführung Städtebausanierung	828.664,77			828.664,77	0,00	0,00	0,00	828.664,77	5.789,91	822.874,86	822.874,86
511002.1991900 Zuweisung für Erschließung Interkommunales Gewerbegebiet	201.578,43			201.578,43	0,00	0,00	0,00	201.578,43	0,00	201.578,43	201.578,43
511002.1991901 Zuweisung für Beteiligung Interkommunales Gewerbegebiet	40.000,00			40.000,00	0,00	0,00	0,00	40.000,00	0,00	40.000,00	40.000,00
541000.0952000 Bau eines Radweges nach Schönwalde	775.000,00			775.000,00	750.000,00	-10.000,00	740.000,00	1.515.000,00	37.529,15	1.477.470,85	1.477.470,85
541000.0952002 Verbindungsweg Johannisek - Waldorfschule	0,00			0,00	100.000,00		100.000,00	100.000,00	0,00	100.000,00	100.000,00
541000.0952003 Umgestaltung Schützenplatz	0,00			0,00	10.000,00		10.000,00	10.000,00	0,00	10.000,00	10.000,00
541001.0952000 Ausbau der Beleuchtung	3.356,62			3.356,62	0,00	0,00	0,00	3.356,62	2.907,77	448,85	0,00
551001.0420000 Holzbrücke Spielplatz Eutiner Straße	8.120,75			8.120,75	1.000,00	2.000,00	3.000,00	11.120,75	10.886,75	234,00	0,00
551001.0800000 Spielgeräte für Spielplätze	29.733,56			29.733,56	4.000,00	-2.000,00	2.000,00	31.733,56	0,00	31.733,56	31.733,56
573900.0342300 Gebäude, Aufbauten und Betriebsvorr. Bei sonst. Geb.	70.567,59			70.567,59	0,00	0,00	0,00	70.567,59	21.151,50	49.416,09	49.416,09
573900.0710000 Erwerb Fahrzeug	0,00			0,00	35.000,00		35.000,00	35.000,00	31.294,92	3.705,08	3.705,08
573900.0720500 Maschinen zur Grünpflege	4.500,00			4.500,00	0,00	0,00	0,00	4.500,00	1.199,20	3.300,80	3.300,80
573900.0791000 Sammelposten zwischen 150 und 1.000 EUR	2.620,57			2.620,57	2.500,00	0,00	2.500,00	5.120,57	3.485,06	1.635,51	1.635,51
Summe	2.728.461,49	0,00	0,00	2.728.461,49	1.014.700,00	-12.411,00	1.002.289,00	3.730.750,49	298.746,21	3.432.004,28	3.317.591,85

Übertragene Einzahlungen nach § 23 Abs. 1 GemHVO-Doppik


Summe	0,00	0,00	0,00	0,00	0,00	0,00	0,00	0,00	0,00	0,00	0,00

Übersicht über Sondervermögen, Zweckverbände, Gesellschaften, Kommunalunternehmen, andere Anstalten und Wasser- und Bodenverbände

Bezeichnung	Stand am 01.01.	Zugang	Abgang	Stand am 31.12.
Anteile an verbundenen Unternehmen	2.436.437,80	332.045,45	0,00	2.768.483,25
Lensahner Wasserbetriebe	2.436.437,80	332.045,45		2.768.483,25
Beteiligungen	381.026,95	0,00	0,00	381.026,95
WoBau Ostholstein	355.246,95			355.246,95
Energiebetriebe Amt Lensahn	5.630,00			5.630,00
Breitband ZV Ostholstein	20.000,00			20.000,00
Volksbank Ostholstein Nord Plön eG	150,00			150,00
Sondervermögen	0,00	0,00	0,00	0,00

Lensahn den


Bürgermeister



Anlagenspiegel
Gemeinde Lensahn
2020

Anlagenspiegel zur Schlussbilanz 2020


Gemeinde Lensahn



Anlagevermögen	Anschaffungs- und Herstellkosten					Abschreibungen				Restbuchwert am Ende des Wirtschaftsjahres	Restbuchwert am Ende des vorangegangenen Wirtschaftsjahres	Kennzahlen	
	Anfangsstand	Zugang	Abgang	Umbuchungen	Endstand	Anfangsstand	Zugang, d.h. Abschreibungen im Haushaltsjahr	Abgang, d.h. angesammelte Abschreibungen auf die in Spalte 4 ausgewiesenen Abgänge	Endstand			Durchschnittlicher Abschreibungssatz	Durchschnittlicher Restbuchwert
	EUR	EUR	EUR	EUR	EUR	EUR	EUR	EUR	EUR	EUR	EUR	v.H.	v.H.
1	2	3	4	5	6	7	8	9	10	11	12	13	14
1 Immaterielle Vermögensgegenstände	2.588,25	2.714,40	0,00	0,00	5.302,65	949,08	789,10	0,00	1.738,18	3.564,47	1.639,17	14,88	67,22
2 Sachanlagen	20.048.188,59	394.384,25	170.099,99	0,00	20.272.472,85	10.873.300,46	438.907,19	132.936,81	11.179.270,84	9.093.202,01	9.174.888,13	2,16	44,85
2.1 Unbebaute Grundstücke und grundstücksgleiche Rechte	753.037,31	3.859,22	0,00	0,00	756.896,53	0,01	0,00	0,00	0,01	756.896,52	753.037,30	0,00	100,00
2.1.1 Grünflächen (021)	83.525,75	0,00	0,00	0,00	83.525,75	0,01	0,00	0,00	0,01	83.525,74	83.525,74	0,00	100,00
2.1.2 Ackerland (022)	489.163,49	0,00	0,00	0,00	489.163,49	0,00	0,00	0,00	0,00	489.163,49	489.163,49	0,00	100,00
2.1.3 Wald, Forsten (023)	89.703,48	0,00	0,00	0,00	89.703,48	0,00	0,00	0,00	0,00	89.703,48	89.703,48	0,00	100,00
2.1.4 Sonstige unbebaute Grundstücke (029)	90.644,59	3.859,22	0,00	0,00	94.503,81	0,00	0,00	0,00	0,00	94.503,81	90.644,59	0,00	100,00
2.2 Bebaute Grundstücke und grundstücksgleiche Rechte	7.122.024,69	29.606,32	154.256,32	0,00	6.997.374,69	2.671.133,27	112.429,49	117.297,42	2.666.265,34	4.331.109,35	4.450.891,42	1,61	61,90
2.2.1 Kinder- und Jugendeinrichtungen	6.512,96	0,00	0,00	0,00	6.512,96	0,00	0,00	0,00	0,00	6.512,96	6.512,96	0,00	100,00
2.2.1.1 Grund und Boden (0321)	6.512,96	0,00	0,00	0,00	6.512,96	0,00	0,00	0,00	0,00	6.512,96	6.512,96	0,00	100,00
2.2.1.2 Gebäude, Aufbauten und Betriebsvorrichtungen (0322)	0,00	0,00	0,00	0,00	0,00	0,00	0,00	0,00	0,00	0,00	0,00	0,00	0,00
2.2.2 Schulen	857.343,46	0,00	0,00	0,00	857.343,46	819.437,43	31.298,46	0,00	850.735,89	6.607,57	37.906,03	3,65	0,77
2.2.2.1 Grund und Boden (0331)	0,00	0,00	0,00	0,00	0,00	0,00	0,00	0,00	0,00	0,00	0,00	0,00	0,00
2.2.2.2 Gebäude, Aufbauten und Betriebsvorrichtungen (0332)	857.343,46	0,00	0,00	0,00	857.343,46	819.437,43	31.298,46	0,00	850.735,89	6.607,57	37.906,03	3,65	0,77

Anlagenspiegel zur Schlussbilanz 2020


Gemeinde Lensahn



Anlagevermögen	Anschaffungs- und Herstellkosten					Abschreibungen				Restbuchwert am Ende des Wirtschaftsjahres	Restbuchwert am Ende des vorangegangenen Wirtschaftsjahres	Kennzahlen	
	Anfangsstand	Zugang	Abgang	Umbuchungen	Endstand	Anfangsstand	Zugang, d.h. Abschreibungen im Haushaltsjahr	Abgang, d.h. angesammelte Abschreibungen auf die in Spalte 4 ausgewiesenen Abgänge	Endstand			Durchschnittlicher Abschreibungssatz	Durchschnittlicher Restbuchwert
	EUR	EUR	EUR	EUR	EUR	EUR	EUR	EUR	EUR	EUR	EUR	v.H.	v.H.
1	2	3	4	5	6	7	8	9	10	11	12	13	14
2.2.3 Wohnbauten	83.765,49	0,00	0,00	0,00	83.765,49	32.012,06	760,92	0,00	32.772,98	50.992,51	51.753,43	0,91	60,88
2.2.3.1 Grund und Boden (0311)	22.886,35	0,00	0,00	0,00	22.886,35	0,00	0,00	0,00	0,00	22.886,35	22.886,35	0,00	100,00
2.2.3.2 Gebäude, Aufbauten und Betriebsvorrichtungen (0312)	60.879,14	0,00	0,00	0,00	60.879,14	32.012,06	760,92	0,00	32.772,98	28.106,16	28.867,08	1,25	46,17
2.2.4 Sonst. Dienst-, Geschäfts- und Betriebsgebäude	6.174.402,78	29.606,32	154.256,32	0,00	6.049.752,78	1.819.683,78	80.370,11	117.297,42	1.782.756,47	4.266.996,31	4.354.719,00	1,33	70,53
2.2.4.1 Grund und Boden (0341)	110.364,39	0,00	0,00	0,00	110.364,39	0,00	0,00	0,00	0,00	110.364,39	110.364,39	1,33	70,53
2.2.4.2 Gebäude, Aufbauten und Betriebsvorrichtungen (0342)	6.064.038,39	29.606,32	154.256,32	0,00	5.939.388,39	1.819.683,78	80.370,11	117.297,42	1.782.756,47	4.156.631,92	4.244.354,61	1,35	69,98
2.3 Infrastrukturvermögen	8.506.452,81	17.324,71	0,00	0,00	8.523.777,52	5.940.982,42	164.189,94	0,00	6.105.172,36	2.418.605,16	2.565.470,39	1,93	28,37
2.3.1 Grund und Boden des Infrastrukturvermögens (041)	338.437,69	0,00	0,00	0,00	338.437,69	0,00	0,00	0,00	0,00	338.437,69	338.437,69	0,00	100,00
2.3.2 Brücken und Tunnel (042)	1.879,25	10.886,75	0,00	0,00	12.766,00	70,47	649,68	0,00	720,15	12.045,85	1.808,78	5,09	94,36
2.3.3 Gleisanlagen mit Streckenausrüstung und Sicherheitsanlagen (043)	0,00	0,00	0,00	0,00	0,00	0,00	0,00	0,00	0,00	0,00	0,00	0,00	0,00
2.3.4 Entwässerungs- und Abwasserbeseitigungsanlagen (044)	92.925,51	0,00	0,00	0,00	92.925,51	49.747,92	2.815,92	0,00	52.563,84	40.361,67	43.177,59	3,03	43,43
2.3.5 Straßennetz mit Wegen, Plätzen und Verkehrslenkungsanlagen (045)	7.882.115,62	0,00	0,00	0,00	7.882.115,62	5.720.340,66	158.011,90	0,00	5.878.352,56	2.003.763,06	2.161.774,96	2,00	25,42

Anlagenspiegel zur Schlussbilanz 2020


Gemeinde Lensahn




Anlagevermögen	Anschaffungs- und Herstellkosten					Abschreibungen				Restbuchwert am Ende des Wirtschaftsjahres	Restbuchwert am Ende des vorangegangenen Wirtschaftsjahres	Kennzahlen	
	Anfangsstand	Zugang	Abgang	Umbuchungen	Endstand	Anfangsstand	Zugang, d.h. Abschreibungen im Haushaltsjahr	Abgang, d.h. angesammelte Abschreibungen auf die in Spalte 4 ausgewiesenen Abgänge	Endstand			Durchschnittlicher Abschreibungssatz	Durchschnittlicher Restbuchwert
	EUR	EUR	EUR	EUR	EUR	EUR	EUR	EUR	EUR	EUR	EUR	v.H.	v.H.
1	2	3	4	5	6	7	8	9	10	11	12	13	14
2.3.6 Sonstige Bauten des Infrastrukturvermögens (046)	191.094,74	6.437,96	0,00	0,00	197.532,70	170.823,37	2.712,44	0,00	173.535,81	23.996,89	20.271,37	1,37	12,15
2.4 Bauten auf fremden Grund und Boden (05)	0,00	0,00	0,00	0,00	0,00	0,00	0,00	0,00	0,00	0,00	0,00	0,00	0,00
2.5 Kunstgegenstände, Kulturdenkmäler (06)	5.008,77	0,00	0,00	0,00	5.008,77	5.000,77	0,00	0,00	5.000,77	8,00	8,00	0,00	0,16
2.6 Maschinen und technische Anlagen, Fahrzeuge (07)	2.507.955,77	170.515,76	15.843,67	4.894,00	2.667.521,86	1.731.243,31	139.280,96	15.639,39	1.854.884,88	812.636,98	776.932,66	5,22	30,46
2.7 Betriebs- und Geschäftsausstattung (08)	574.946,72	13.003,35	0,00	1.100,00	586.850,07	524.940,68	23.006,80	0,00	547.947,48	38.902,59	49.785,84	3,92	6,63
2.8 Geleistete Anzahlungen, Anlagen im Bau (09)	578.762,52	160.074,89	0,00	3.794,00	735.043,41	0,00	0,00	0,00	0,00	735.043,41	578.762,52	0,00	100,00
3 Finanzanlagen	3.079.763,13	296.487,70	0,00	0,00	3.376.250,83	0,00	0,00	0,00	0,00	3.376.250,83	3.079.763,13	0,00	100,00
3.1 Anteile an verbundenen Unternehmen (10)	2.436.437,80	332.045,45	0,00	0,00	2.768.483,25	0,00	0,00	0,00	0,00	2.768.483,25	2.436.437,80	0,00	100,00
3.2 Beteiligungen (11)	381.026,95	0,00	0,00	0,00	381.026,95	0,00	0,00	0,00	0,00	381.026,95	381.026,95	0,00	100,00
3.3 Sondervermögen (12)	0,00	0,00	0,00	0,00	0,00	0,00	0,00	0,00	0,00	0,00	0,00	0,00	0,00
3.4 Ausleihungen	262.298,38	35.557,75	0,00	0,00	226.740,63	0,00	0,00	0,00	0,00	226.740,63	262.298,38	0,00	100,00
3.4.1 Ausleihungen an verbundenen Unternehmen, Beteiligungen, Sondervermögen (1315)	93.067,11	31.950,56	0,00	0,00	61.116,55	0,00	0,00	0,00	0,00	61.116,55	93.067,11	0,00	100,00

Anlagenspiegel zur Schlussbilanz 2020

Gemeinde Lensahn



Anlagevermögen	Anschaffungs- und Herstellkosten					Abschreibungen				Restbuchwert am Ende des Wirtschaftsjahres	Restbuchwert am Ende des vorangegangenen Wirtschaftsjahres	Kennzahlen	
	Anfangsstand	Zugang	Abgang	Umbuchungen	Endstand	Anfangsstand	Zugang, d.h. Abschreibungen im Haushaltsjahr	Abgang, d.h. angesammelte Abschreibungen auf die in Spalte 4 ausgewiesenen Abgänge	Endstand			Durchschnittlicher Abschreibungssatz	Durchschnittlicher Restbuchwert
	EUR	EUR	EUR	EUR	EUR	EUR	EUR	EUR	EUR	EUR	EUR	v.H.	v.H.
1	2	3	4	5	6	7	8	9	10	11	12	13	14
3.4.2 Sonstige Ausleihungen (131 ohne 1315)	169.231,27	3.607,19-	0,00	0,00	165.624,08	0,00	0,00	0,00	0,00	165.624,08	169.231,27	0,00	100,00
3.5 Wertpapiere des Anlagevermögens (14)	0,00	0,00	0,00	0,00	0,00	0,00	0,00	0,00	0,00	0,00	0,00	0,00	0,00



Ergebnisrechnung

Gemeinde Lensahn

2020

Ergebnisrechnung 2020

Monate: 1 bis 13

Ertrags- und Aufwandsarten			Ergebnis des Vorjahres	Fortge- schriebener Ansatz des Haushalts- jahres ¹	Ist- Ergebnis des Haus- haltsjah- res	Vergleich Ansatz / Ist (Spalte 5 Spalte 6)	übertrage- ne Er- mächti- gungen ²
			in EUR	in EUR	in EUR	in EUR	in EUR
1 ³	2 ⁴	3	4	5	6	7	8
40	1	Steuern und ähnliche Abgaben	5.734.034,71	4.847.500,00	4.809.378,13	38.121,87	-
41	2	+ Zuwendungen und allgemeine Umlagen	2.081.113,17	2.067.900,00	2.882.152,36	814.252,36-	-
42	3	+ Sonstige Transfererträge	0,00	0,00	0,00	0,00	-
43	4	+ öffentlich-rechtliche Leistungsentgelte	188.723,06	144.700,00	143.165,05	1.534,95	-
441, 442, 446	5	+ privatrechtliche Leistungsentgelte	80.840,01	69.600,00	425.088,86	355.488,86-	-
448	6	+ Kostenerstattungen u. Kostenumlagen	2.606.329,93	2.687.000,00	2.789.263,38	102.263,38-	-
45	7	+ sonstige Erträge	582.555,79	145.400,00	1.147.479,52	1.002.079,52-	-
471	8	+ aktivierte Eigenleistungen	0,00	0,00	0,00	0,00	-
472	9	+ / - Bestandveränderungen	0,00	0,00	0,00	0,00	-
	10	= Erträge	11.273.596,67	9.962.100,00	12.196.527,30	2.234.427,30-	-
50	11	Personalaufwendungen	3.396.008,01	3.642.669,31	3.436.501,46	206.167,85	0,00
51	12	+ Versorgungsaufwendungen	27.991,82	31.100,00	11.570,88	19.529,12	0,00
52	13	+ Aufwendungen für Sach- und Dienstleistungen	734.181,03	1.365.337,10	919.148,13	446.188,97	57.034,61
57	14	+ bilanzielle Abschreibungen	488.016,19	447.500,00	464.989,18	17.489,18-	0,00
53	15	+ Transferaufwendungen	4.853.268,78	4.648.020,69	4.551.528,85	96.491,84	1.000,00
54	16	+ sonstige Aufwendungen	1.251.757,91	591.641,28	441.064,31	150.576,97	0,00
	17	= Aufwendungen	10.751.223,74	10.726.268,38	9.824.802,81	901.465,57	58.034,61
	18	= Ergebnis der laufenden Verwaltungstätigkeit (=Zeilen 10 / 17)	522.372,93	764.168,38-	2.371.724,49	3.135.892,87-	58.034,61-
46	19	+ Finanzerträge	73.284,27	101.400,00	69.664,67	31.735,33	-
55	20	- Zinsen und sonstige Finanzaufwendungen	24.314,68-	22.100,00-	43.361,29-	21.261,29	0,00
	21	= Finanzergebnis (= Zeilen 19 und 20)	48.969,59	79.300,00	26.303,38	52.996,62	0,00
	22	= Jahresergebnis⁵ (= Zeilen 18 und 21)	571.342,52	684.868,38-	2.398.027,87	3.082.896,25-	58.034,61-

Ergebnisrechnung 2020

Monate: 1 bis 13

Nachrichtlich: Erträge und Aufwendungen aus internen Leistungsbeziehungen		Ergebnis des Vorjahres in EUR	Fortge- schriebener Ansatz des Haushalts- jahres in EUR	Ist- Ergebnis des Haus- haltsjah- res in EUR	Vergleich Ansatz / Ist in EUR
48	+ Erträge aus internen Leistungsbeziehungen	695.497,62	681.500,00	682.617,19	1.117,19-
58	- Aufwendungen aus internen Leistungsbeziehungen	695.497,62-	681.500,00-	682.617,19-	1.117,19
	Ergebnis aus internen Leistungsbeziehungen	0,00	0,00	0,00	0,00
Nachrichtlich: Nettoabschreibungsaufwand		Ergebnis des Vorjahres in EUR	Fortge- schriebener Ansatz des Haushalts- jahres in EUR	Ist- Ergebnis des Haus- haltsjah- res in EUR	Vergleich Ansatz / Ist in EUR
571+ 574	+ bilanzielle Abschreibung auf immaterielle Vermögensgegenstände und Sachanlagen sowie auf geleistete Zuwendungen	480.149,64	447.500,00	463.969,78	16.469,78-
416+ 437	- Erträge aus der Auflösung von Sonderposten aus Zuschüssen und Zuweisungen sowie für Beiträge	223.079,74-	222.100,00-	225.938,29-	3.838,29
	Nettoabschreibungsaufwand	257.069,90	225.400,00	238.031,49	12.631,49-

¹ Die fortgeschriebenen Planansätze umfassen:

- den Ansatz des Haushaltsjahres,
- die Veränderungen durch Nachträge,
- die Inanspruchnahme der ein- oder gegenseitigen Deckungsfähigkeit und
- übertragene Ermächtigungen aus Haushaltsvorjahren

Nicht erfasst vom fortgeschriebenen Planansatz sind die über- und außerplanmäßigen Aufwendungen und die zweckgebundenen Mehrerträge und entsprechende -aufwendungen.

² übertragene Ermächtigungen nach § 23 Abs. 1 GemHVO-Doppik ins Folgejahr

³ Die Ziffern geben an, in welchen Kontengruppen und Kontenarten veranschlagt wurde.

⁴ laufende Nummerierung der Zeile

⁵ Jahresüberschuss / Jahresfehlbetrag

Teilergebnisrechnung¹ 2020

Monate: 1 bis 13

Produkt - 111000 - Gemeindeorgane

Ertrags- und Aufwandsarten			Ergebnis des Vorjahres	Fortge- schriebener Ansatz des Haushalts- jahres ²	Ist- Ergebnis des Haus- haltsjah- res	Vergleich Ansatz / Ist (Spalte 5 Spalte 6)	übertrage- ne Er- mächti- gungen ³
			in EUR	in EUR	in EUR	in EUR	in EUR
1 ⁴	2 ⁵	3	4	5	6	7	8
40	1	Steuern und ähnliche Abgaben	0,00	0,00	0,00	0,00	- 0,00
41	2	+ Zuwendungen und allgemeine Umlagen	0,00	0,00	0,00	0,00	- 0,00
42	3	+ sonstige Transfererträge	0,00	0,00	0,00	0,00	- 0,00
43	4	+ öffentlich-rechtliche Leistungsentgelte	0,00	0,00	0,00	0,00	- 0,00
441, 442, 446	5	+ privatrechtliche Leistungsentgelte	0,00	0,00	0,00	0,00	- 0,00
448	6	+ Kostenerstattungen u. Kostenumlagen	218.440,80	278.900,00	237.576,57	41.323,43	- 0,00
45	7	+ sonstige Erträge	1.562,33	0,00	82.966,93	82.966,93-	- 0,00
471	8	+ aktivierte Eigenleistungen	0,00	0,00	0,00	0,00	- 0,00
472	9	+ / - Bestandveränderungen	0,00	0,00	0,00	0,00	- 0,00
	10	= Erträge	220.003,13	278.900,00	320.543,50	41.643,50-	-
50	11	Personalaufwendungen	315.821,18	342.100,00	282.627,99	59.472,01	0,00
51	12	+ Versorgungsaufwendungen	6.690,46	7.100,00	452,00	6.648,00	0,00
52	13	+ Aufwendungen für Sach- und Dienstleistungen	9.612,68	9.000,00	5.277,69	3.722,31	0,00
57	14	+ bilanzielle Abschreibungen	0,00	0,00	0,00	0,00	0,00
53	15	+ Transferaufwendungen	0,00	0,00	0,00	0,00	0,00
54	16	+ sonstige Aufwendungen	27.310,42	33.100,00	26.255,50	6.844,50	0,00
	17	<i>davon Verfügungsmittel</i>	493,82	500,00	334,90	165,10	0,00
	18	= Aufwendungen (= Zeilen 11 bis 16)	359.434,74	391.300,00	314.613,18	76.686,82	0,00
	19	= Ergebnis der laufenden Verwaltungstätigkeit (= Zeilen 10 / 18)	139.431,61-	112.400,00-	5.930,32	118.330,32-	-
46	20	+ Finanzerträge	0,00	0,00	0,00	0,00	0,00
55	21	- Zinsen und sonstige Finanzaufwendungen ⁶	0,00	0,00	0,00	0,00	0,00
	22	= Finanzergebnis (= Zeilen 20 und 21)	0,00	0,00	0,00	0,00	0,00
	23	= Ergebnis vor Berücksichtigung der internen Leistungsbeziehungen (= Zeilen 19 und 22)	139.431,61-	112.400,00-	5.930,32	118.330,32-	0,00
48	24	+ Erträge aus internen Leistungsbeziehungen	0,00	0,00	0,00	0,00	0,00
58	25	- Aufwendungen aus internen Leistungsbeziehungen	0,00	0,00	0,00	0,00	0,00
	26	= Ergebnis (= Zeilen 23, 24, 25)	139.431,61-	112.400,00-	5.930,32	118.330,32-	0,00

Teilergebnisrechnung¹ 2020

Monate: 1 bis 13

Produkt - 111000 - Gemeindeorgane

Nachrichtlich: Nettoabschreibungsaufwand		Ergebnis des Vorjahres in EUR	Fortge- schriebener Ansatz des Haushalts- jahres in EUR	Ist- Ergebnis des Haus- haltsjah- res in EUR	Vergleich Ansatz / Ist in EUR	
571+	+ bilanzielle Abschreibung auf immaterielle Vermögensgegenstände und Sachanlagen sowie auf geleistete Zuwendungen	0,00	0,00	0,00	0,00	
416+	- Erträge aus der Auflösung von Sonderposten aus Zuschüssen und Zuweisungen sowie für Beiträge	0,00	0,00	0,00	0,00	
437						
	= Nettoabschreibungsaufwand	0,00	0,00	0,00	0,00	

Teilergebnisrechnung¹ 2020

Monate: 1 bis 13

Produkt - 111001 - Hauptamt

Ertrags- und Aufwandsarten			Ergebnis des Vorjahres	Fortge- schriebener Ansatz des Haushalts- jahres ²	Ist- Ergebnis des Haus- haltsjah- res	Vergleich Ansatz / Ist (Spalte 5 Spalte 6)	übertrage- ne Er- mächti- gungen ³
			in EUR	in EUR	in EUR	in EUR	in EUR
1 ⁴	2 ⁵	3	4	5	6	7	8
40	1	Steuern und ähnliche Abgaben	0,00	0,00	0,00	0,00	- 0,00
41	2	+ Zuwendungen und allgemeine Umlagen	9.121,68	9.100,00	9.121,68	21,68-	- 0,00
42	3	+ sonstige Transfererträge	0,00	0,00	0,00	0,00	- 0,00
43	4	+ öffentlich-rechtliche Leistungsentgelte	0,00	0,00	0,00	0,00	- 0,00
441, 442, 446	5	+ privatrechtliche Leistungsentgelte	100,00	500,00	250,00	250,00	- 0,00
448	6	+ Kostenerstattungen u. Kostenumlagen	226.032,04	219.700,00	201.807,77	17.892,23	- 0,00
45	7	+ sonstige Erträge	0,00	0,00	0,00	0,00	- 0,00
471	8	+ aktivierte Eigenleistungen	0,00	0,00	0,00	0,00	- 0,00
472	9	+ / - Bestandveränderungen	0,00	0,00	0,00	0,00	- 0,00
	10	= Erträge	235.253,72	229.300,00	211.179,45	18.120,55	-
50	11	Personalaufwendungen	236.837,81	235.200,00	210.787,87	24.412,13	0,00
51	12	+ Versorgungsaufwendungen	1.321,79	2.300,00	1.174,39	1.125,61	0,00
52	13	+ Aufwendungen für Sach- und Dienstleistungen	0,00	0,00	0,00	0,00	0,00
57	14	+ bilanzielle Abschreibungen	14.993,10	15.000,00	14.993,10	6,90	0,00
53	15	+ Transferaufwendungen	0,00	0,00	0,00	0,00	0,00
54	16	+ sonstige Aufwendungen	14.316,25	13.600,00	13.631,88	31,88-	0,00
	17	<i>davon Verfügungsmittel</i>	3.977,64	4.000,00	4.399,13	399,13-	0,00
	18	= Aufwendungen (= Zeilen 11 bis 16)	267.468,95	266.100,00	240.587,24	25.512,76	0,00
	19	= Ergebnis der laufenden Verwaltungstätigkeit (= Zeilen 10 / 18)	32.215,23-	36.800,00-	29.407,79-	7.392,21-	-
46	20	+ Finanzerträge	0,00	0,00	0,00	0,00	0,00
55	21	- Zinsen und sonstige Finanzaufwendungen ⁶	0,00	0,00	0,00	0,00	0,00
	22	= Finanzergebnis (= Zeilen 20 und 21)	0,00	0,00	0,00	0,00	0,00
	23	= Ergebnis vor Berücksichtigung der internen Leistungsbeziehungen (= Zeilen 19 und 22)	32.215,23-	36.800,00-	29.407,79-	7.392,21-	0,00
48	24	+ Erträge aus internen Leistungsbeziehungen	14.200,00	14.200,00	14.200,00	0,00	0,00
58	25	- Aufwendungen aus internen Leistungsbeziehungen	0,00	0,00	0,00	0,00	0,00
	26	= Ergebnis (= Zeilen 23, 24, 25)	18.015,23-	22.600,00-	15.207,79-	7.392,21-	0,00

Teilergebnisrechnung¹ 2020

Monate: 1 bis 13

Produkt - 111001 - Hauptamt

Nachrichtlich: Nettoabschreibungsaufwand		Ergebnis des Vorjahres in EUR	Fortge- schriebener Ansatz des Haushalts- jahres in EUR	Ist- Ergebnis des Haus- haltsjah- res in EUR	Vergleich Ansatz / Ist in EUR	
571+	+ bilanzielle Abschreibung auf immaterielle Vermögensgegenstände und Sachanlagen sowie auf geleistete Zuwendungen	14.993,10	15.000,00	14.993,10	6,90	
416+	- Erträge aus der Auflösung von Sonderposten aus Zuschüssen und Zuweisungen sowie für Beiträge	9.121,68-	9.100,00-	9.121,68-	21,68	
437	= Nettoabschreibungsaufwand	5.871,42	5.900,00	5.871,42	28,58	

Teilergebnisrechnung¹ 2020

Monate: 1 bis 13

Produkt - 111002 - Gleichstellungsbeauftragte

Ertrags- und Aufwandsarten			Ergebnis des Vorjahres	Fortge- schriebener Ansatz des Haushalts- jahres ²	Ist- Ergebnis des Haus- haltsjah- res	Vergleich Ansatz / Ist (Spalte 5 Spalte 6)	übertrage- ne Er- mächti- gungen ³
			in EUR	in EUR	in EUR	in EUR	in EUR
1 ⁴	2 ⁵	3	4	5	6	7	8
40	1	Steuern und ähnliche Abgaben	0,00	0,00	0,00	0,00	- 0,00
41	2	+ Zuwendungen und allgemeine Umlagen	0,00	0,00	0,00	0,00	- 0,00
42	3	+ sonstige Transfererträge	0,00	0,00	0,00	0,00	- 0,00
43	4	+ öffentlich-rechtliche Leistungsentgelte	0,00	0,00	0,00	0,00	- 0,00
441, 442, 446	5	+ privatrechtliche Leistungsentgelte	0,00	0,00	0,00	0,00	- 0,00
448	6	+ Kostenerstattungen u. Kostenumlagen	1.664,00	1.900,00	1.900,00	0,00	- 0,00
45	7	+ sonstige Erträge	0,00	0,00	0,00	0,00	- 0,00
471	8	+ aktivierte Eigenleistungen	0,00	0,00	0,00	0,00	- 0,00
472	9	+ / - Bestandveränderungen	0,00	0,00	0,00	0,00	- 0,00
	10	= Erträge	1.664,00	1.900,00	1.900,00	0,00	-
50	11	Personalaufwendungen	0,00	0,00	0,00	0,00	0,00
51	12	+ Versorgungsaufwendungen	0,00	0,00	0,00	0,00	0,00
52	13	+ Aufwendungen für Sach- und Dienstleistungen	0,00	0,00	0,00	0,00	0,00
57	14	+ bilanzielle Abschreibungen	0,00	0,00	0,00	0,00	0,00
53	15	+ Transferaufwendungen	0,00	0,00	0,00	0,00	0,00
54	16	+ sonstige Aufwendungen	1.782,00	2.000,00	1.782,00	218,00	0,00
	17	<i>davon Verfügungsmittel</i>	<i>0,00</i>	<i>0,00</i>	<i>0,00</i>	<i>0,00</i>	<i>0,00</i>
	18	= Aufwendungen (= Zeilen 11 bis 16)	1.782,00	2.000,00	1.782,00	218,00	0,00
	19	= Ergebnis der laufenden Verwaltungstätigkeit (= Zeilen 10 / 18)	118,00-	100,00-	118,00	218,00-	-
46	20	+ Finanzerträge	0,00	0,00	0,00	0,00	0,00
55	21	- Zinsen und sonstige Finanzaufwendungen ⁶	0,00	0,00	0,00	0,00	0,00
	22	= Finanzergebnis (= Zeilen 20 und 21)	0,00	0,00	0,00	0,00	0,00
	23	= Ergebnis vor Berücksichtigung der internen Leistungsbeziehungen (= Zeilen 19 und 22)	118,00-	100,00-	118,00	218,00-	0,00
48	24	+ Erträge aus internen Leistungsbeziehungen	0,00	0,00	0,00	0,00	0,00
58	25	- Aufwendungen aus internen Leistungsbeziehungen	0,00	0,00	0,00	0,00	0,00
	26	= Ergebnis (= Zeilen 23, 24, 25)	118,00-	100,00-	118,00	218,00-	0,00

Teilergebnisrechnung¹ 2020

Monate: 1 bis 13

Produkt - 111002 - Gleichstellungsbeauftragte

Nachrichtlich: Nettoabschreibungsaufwand		Ergebnis des Vorjahres in EUR	Fortge- schriebener Ansatz des Haushalts- jahres in EUR	Ist- Ergebnis des Haus- haltsjah- res in EUR	Vergleich Ansatz / Ist in EUR	
571+	+ bilanzielle Abschreibung auf immaterielle Vermögensgegenstände und Sachanlagen sowie auf geleistete Zuwendungen	0,00	0,00	0,00	0,00	
416+	- Erträge aus der Auflösung von Sonderposten aus Zuschüssen und Zuweisungen sowie für Beiträge	0,00	0,00	0,00	0,00	
437						
	= Nettoabschreibungsaufwand	0,00	0,00	0,00	0,00	

Teilergebnisrechnung¹ 2020

Monate: 1 bis 13

Produkt - 111003 - Finanzverwaltung

Ertrags- und Aufwandsarten			Ergebnis des Vorjahres	Fortge- schriebener Ansatz des Haushalts- jahres ²	Ist- Ergebnis des Haus- haltsjah- res	Vergleich Ansatz / Ist (Spalte 5 Spalte 6)	übertrage- ne Er- mächti- gungen ³
			in EUR	in EUR	in EUR	in EUR	in EUR
1 ⁴	2 ⁵	3	4	5	6	7	8
40	1	Steuern und ähnliche Abgaben	0,00	0,00	0,00	0,00	- 0,00
41	2	+ Zuwendungen und allgemeine Umlagen	0,00	0,00	0,00	0,00	- 0,00
42	3	+ sonstige Transfererträge	0,00	0,00	0,00	0,00	- 0,00
43	4	+ öffentlich-rechtliche Leistungsentgelte	0,00	0,00	0,00	0,00	- 0,00
441, 442, 446	5	+ privatrechtliche Leistungsentgelte	0,00	0,00	0,00	0,00	- 0,00
448	6	+ Kostenerstattungen u. Kostenumlagen	155.616,16	176.500,00	230.940,58	54.440,58-	- 0,00
45	7	+ sonstige Erträge	30.950,75	0,00	22.104,88	22.104,88-	- 0,00
471	8	+ aktivierte Eigenleistungen	0,00	0,00	0,00	0,00	- 0,00
472	9	+ / - Bestandveränderungen	0,00	0,00	0,00	0,00	- 0,00
	10	= Erträge	186.566,91	176.500,00	253.045,46	76.545,46-	-
50	11	Personalaufwendungen	200.849,65	280.200,00	239.714,18	40.485,82	0,00
51	12	+ Versorgungsaufwendungen	5.970,00	5.300,00	277,57	5.022,43	0,00
52	13	+ Aufwendungen für Sach- und Dienstleistungen	0,00	0,00	0,00	0,00	0,00
57	14	+ bilanzielle Abschreibungen	0,00	0,00	0,00	0,00	0,00
53	15	+ Transferaufwendungen	0,00	0,00	0,00	0,00	0,00
54	16	+ sonstige Aufwendungen	0,00	0,00	0,00	0,00	0,00
	17	<i>davon Verfügungsmittel</i>	<i>0,00</i>	<i>0,00</i>	<i>0,00</i>	<i>0,00</i>	<i>0,00</i>
	18	= Aufwendungen (= Zeilen 11 bis 16)	206.819,65	285.500,00	239.991,75	45.508,25	0,00
	19	= Ergebnis der laufenden Verwaltungstätigkeit (= Zeilen 10 / 18)	20.252,74-	109.000,00-	13.053,71	122.053,71-	-
46	20	+ Finanzerträge	0,00	0,00	0,00	0,00	0,00
55	21	- Zinsen und sonstige Finanzaufwendungen ⁶	0,00	0,00	0,00	0,00	0,00
	22	= Finanzergebnis (= Zeilen 20 und 21)	0,00	0,00	0,00	0,00	0,00
	23	= Ergebnis vor Berücksichtigung der internen Leistungsbeziehungen (= Zeilen 19 und 22)	20.252,74-	109.000,00-	13.053,71	122.053,71-	0,00
48	24	+ Erträge aus internen Leistungsbeziehungen	0,00	0,00	0,00	0,00	0,00
58	25	- Aufwendungen aus internen Leistungsbeziehungen	0,00	0,00	0,00	0,00	0,00
	26	= Ergebnis (= Zeilen 23, 24, 25)	20.252,74-	109.000,00-	13.053,71	122.053,71-	0,00

Teilergebnisrechnung¹ 2020

Monate: 1 bis 13

Produkt - 111003 - Finanzverwaltung

Nachrichtlich: Nettoabschreibungsaufwand		Ergebnis des Vorjahres in EUR	Fortge- schriebener Ansatz des Haushalts- jahres in EUR	Ist- Ergebnis des Haus- haltsjah- res in EUR	Vergleich Ansatz / Ist in EUR	
571+	+ bilanzielle Abschreibung auf immaterielle Vermögensgegenstände und Sachanlagen sowie auf geleistete Zuwendungen	0,00	0,00	0,00	0,00	
416+	- Erträge aus der Auflösung von Sonderposten aus Zuschüssen und Zuweisungen sowie für Beiträge	0,00	0,00	0,00	0,00	
437	= Nettoabschreibungsaufwand	0,00	0,00	0,00	0,00	

Teilergebnisrechnung¹ 2020

Monate: 1 bis 13

Produkt - 111004 - Finanzbuchhaltung

Ertrags- und Aufwandsarten			Ergebnis des Vorjahres	Fortge- schriebener Ansatz des Haushalts- jahres ²	Ist- Ergebnis des Haus- haltsjah- res	Vergleich Ansatz / Ist (Spalte 5 Spalte 6)	übertrage- ne Er- mächti- gungen ³
			in EUR	in EUR	in EUR	in EUR	in EUR
1 ⁴	2 ⁵	3	4	5	6	7	8
40	1	Steuern und ähnliche Abgaben	0,00	0,00	0,00	0,00	- 0,00
41	2	+ Zuwendungen und allgemeine Umlagen	0,00	0,00	0,00	0,00	- 0,00
42	3	+ sonstige Transfererträge	0,00	0,00	0,00	0,00	- 0,00
43	4	+ öffentlich-rechtliche Leistungsentgelte	0,00	0,00	0,00	0,00	- 0,00
441, 442, 446	5	+ privatrechtliche Leistungsentgelte	0,00	0,00	0,00	0,00	- 0,00
448	6	+ Kostenerstattungen u. Kostenumlagen	65.067,26	69.900,00	77.260,87	7.360,87-	- 0,00
45	7	+ sonstige Erträge	7.239,83	0,00	921,19	921,19-	- 0,00
471	8	+ aktivierte Eigenleistungen	0,00	0,00	0,00	0,00	- 0,00
472	9	+ / - Bestandveränderungen	0,00	0,00	0,00	0,00	- 0,00
	10	= Erträge	72.307,09	69.900,00	78.182,06	8.282,06-	-
50	11	Personalaufwendungen	70.094,42	81.800,00	75.846,03	5.953,97	0,00
51	12	+ Versorgungsaufwendungen	962,68	1.100,00	274,83	825,17	0,00
52	13	+ Aufwendungen für Sach- und Dienstleistungen	0,00	0,00	0,00	0,00	0,00
57	14	+ bilanzielle Abschreibungen	33,00	0,00	68,53	68,53-	0,00
53	15	+ Transferaufwendungen	0,00	0,00	0,00	0,00	0,00
54	16	+ sonstige Aufwendungen	0,00	0,00	0,00	0,00	0,00
	17	<i>davon Verfügungsmittel</i>	<i>0,00</i>	<i>0,00</i>	<i>0,00</i>	<i>0,00</i>	<i>0,00</i>
	18	= Aufwendungen (= Zeilen 11 bis 16)	71.090,10	82.900,00	76.189,39	6.710,61	0,00
	19	= Ergebnis der laufenden Verwaltungstätigkeit (= Zeilen 10 / 18)	1.216,99	13.000,00-	1.992,67	14.992,67-	-
46	20	+ Finanzerträge	7,18	0,00	7,18	7,18-	0,00
55	21	- Zinsen und sonstige Finanzaufwendungen ⁶	0,00	0,00	0,00	0,00	0,00
	22	= Finanzergebnis (= Zeilen 20 und 21)	7,18	0,00	7,18	7,18-	0,00
	23	= Ergebnis vor Berücksichtigung der internen Leistungsbeziehungen (= Zeilen 19 und 22)	1.224,17	13.000,00-	1.999,85	14.999,85-	0,00
48	24	+ Erträge aus internen Leistungsbeziehungen	0,00	0,00	0,00	0,00	0,00
58	25	- Aufwendungen aus internen Leistungsbeziehungen	0,00	0,00	0,00	0,00	0,00
	26	= Ergebnis (= Zeilen 23, 24, 25)	1.224,17	13.000,00-	1.999,85	14.999,85-	0,00

Teilergebnisrechnung¹ 2020

Monate: 1 bis 13

Produkt - 111004 - Finanzbuchhaltung

Nachrichtlich: Nettoabschreibungsaufwand		Ergebnis des Vorjahres in EUR	Fortge- schriebener Ansatz des Haushalts- jahres in EUR	Ist- Ergebnis des Haus- haltsjah- res in EUR	Vergleich Ansatz / Ist in EUR	
571+	+ bilanzielle Abschreibung auf immaterielle Vermögensgegenstände und Sachanlagen sowie auf geleistete Zuwendungen	0,00	0,00	0,00	0,00	
416+	- Erträge aus der Auflösung von Sonderposten aus Zuschüssen und Zuweisungen sowie für Beiträge	0,00	0,00	0,00	0,00	
437	= Nettoabschreibungsaufwand	0,00	0,00	0,00	0,00	

Teilergebnisrechnung¹ 2020

Monate: 1 bis 13

Produkt - 111005 - Liegenschaftsverwaltung

Ertrags- und Aufwandsarten			Ergebnis des Vorjahres	Fortge- schriebener Ansatz des Haushalts- jahres ²	Ist- Ergebnis des Haus- haltsjah- res	Vergleich Ansatz / Ist (Spalte 5 Spalte 6)	übertrage- ne Er- mächti- gungen ³
			in EUR	in EUR	in EUR	in EUR	in EUR
1 ⁴	2 ⁵	3	4	5	6	7	8
40	1	Steuern und ähnliche Abgaben	0,00	0,00	0,00	0,00	- 0,00
41	2	+ Zuwendungen und allgemeine Umlagen	0,00	0,00	0,00	0,00	- 0,00
42	3	+ sonstige Transfererträge	0,00	0,00	0,00	0,00	- 0,00
43	4	+ öffentlich-rechtliche Leistungsentgelte	0,00	0,00	0,00	0,00	- 0,00
441, 442, 446	5	+ privatrechtliche Leistungsentgelte	36.571,63	36.300,00	35.207,52	1.092,48	- 0,00
448	6	+ Kostenerstattungen u. Kostenumlagen	30.658,98	34.900,00	35.132,89	232,89-	- 0,00
45	7	+ sonstige Erträge	313.901,60	0,00	362,12	362,12-	- 0,00
471	8	+ aktivierte Eigenleistungen	0,00	0,00	0,00	0,00	- 0,00
472	9	+ / - Bestandveränderungen	0,00	0,00	0,00	0,00	- 0,00
	10	= Erträge	381.132,21	71.200,00	70.702,53	497,47	-
50	11	Personalaufwendungen	30.496,68	34.700,00	34.983,17	283,17-	0,00
51	12	+ Versorgungsaufwendungen	162,30	200,00	149,72	50,28	0,00
52	13	+ Aufwendungen für Sach- und Dienstleistungen	13.651,65	14.300,00	18.060,93	3.760,93-	0,00
57	14	+ bilanzielle Abschreibungen	2.602,44	2.600,00	1.633,66	966,34	0,00
53	15	+ Transferaufwendungen	0,00	0,00	0,00	0,00	0,00
54	16	+ sonstige Aufwendungen	697,40	700,00	6.275,15	5.575,15-	0,00
	17	<i>davon Verfügungsmittel</i>	<i>0,00</i>	<i>0,00</i>	<i>0,00</i>	<i>0,00</i>	<i>0,00</i>
	18	= Aufwendungen (= Zeilen 11 bis 16)	47.610,47	52.500,00	61.102,63	8.602,63-	0,00
	19	= Ergebnis der laufenden Verwaltungstätigkeit (= Zeilen 10 / 18)	333.521,74	18.700,00	9.599,90	9.100,10	-
46	20	+ Finanzerträge	0,00	0,00	0,00	0,00	0,00
55	21	- Zinsen und sonstige Finanzaufwendungen ⁶	0,00	0,00	0,00	0,00	0,00
	22	= Finanzergebnis (= Zeilen 20 und 21)	0,00	0,00	0,00	0,00	0,00
	23	= Ergebnis vor Berücksichtigung der internen Leistungsbeziehungen (= Zeilen 19 und 22)	333.521,74	18.700,00	9.599,90	9.100,10	0,00
48	24	+ Erträge aus internen Leistungsbeziehungen	0,00	0,00	0,00	0,00	0,00
58	25	- Aufwendungen aus internen Leistungsbeziehungen	6.300,00-	900,00-	6.300,00-	5.400,00	0,00
	26	= Ergebnis (= Zeilen 23, 24, 25)	327.221,74	17.800,00	3.299,90	14.500,10	0,00

Teilergebnisrechnung¹ 2020

Monate: 1 bis 13

Produkt - 111005 - Liegenschaftsverwaltung

Nachrichtlich: Nettoabschreibungsaufwand		Ergebnis des Vorjahres in EUR	Fortge- schriebener Ansatz des Haushalts- jahres in EUR	Ist- Ergebnis des Haus- haltsjah- res in EUR	Vergleich Ansatz / Ist in EUR	
571+	+ bilanzielle Abschreibung auf immaterielle Vermögensgegenstände und Sachanlagen sowie auf geleistete Zuwendungen	2.602,44	2.600,00	1.633,66	966,34	
416+	- Erträge aus der Auflösung von Sonderposten aus Zuschüssen und Zuweisungen sowie für Beiträge	0,00	0,00	0,00	0,00	
	= Nettoabschreibungsaufwand	2.602,44	2.600,00	1.633,66	966,34	

Teilergebnisrechnung¹ 2020

Monate: 1 bis 13

Produkt - 111006 - Elektronische Datenverarbeitung

Ertrags- und Aufwandsarten			Ergebnis des Vorjahres	Fortge- schriebener Ansatz des Haushalts- jahres ²	Ist- Ergebnis des Haus- haltsjah- res	Vergleich Ansatz / Ist (Spalte 5 Spalte 6)	übertrage- ne Er- mächti- gungen ³
			in EUR	in EUR	in EUR	in EUR	in EUR
1 ⁴	2 ⁵	3	4	5	6	7	8
40	1	Steuern und ähnliche Abgaben	0,00	0,00	0,00	0,00	- 0,00
41	2	+ Zuwendungen und allgemeine Umlagen	0,00	0,00	0,00	0,00	- 0,00
42	3	+ sonstige Transfererträge	0,00	0,00	0,00	0,00	- 0,00
43	4	+ öffentlich-rechtliche Leistungsentgelte	0,00	0,00	0,00	0,00	- 0,00
441, 442, 446	5	+ privatrechtliche Leistungsentgelte	0,00	0,00	0,00	0,00	- 0,00
448	6	+ Kostenerstattungen u. Kostenumlagen	42.604,16	49.400,00	67.199,19	17.799,19-	- 0,00
45	7	+ sonstige Erträge	21.111,54	0,00	118,57	118,57-	- 0,00
471	8	+ aktivierte Eigenleistungen	0,00	0,00	0,00	0,00	- 0,00
472	9	+ / - Bestandveränderungen	0,00	0,00	0,00	0,00	- 0,00
	10	= Erträge	63.715,70	49.400,00	67.317,76	17.917,76-	-
50	11	Personalaufwendungen	57.159,21	78.000,00	67.563,44	10.436,56	0,00
51	12	+ Versorgungsaufwendungen	1.498,27	1.500,00	96,86	1.403,14	0,00
52	13	+ Aufwendungen für Sach- und Dienstleistungen	0,00	0,00	0,00	0,00	0,00
57	14	+ bilanzielle Abschreibungen	0,00	0,00	0,00	0,00	0,00
53	15	+ Transferaufwendungen	0,00	0,00	0,00	0,00	0,00
54	16	+ sonstige Aufwendungen	0,00	0,00	0,00	0,00	0,00
	17	<i>davon Verfügungsmittel</i>	<i>0,00</i>	<i>0,00</i>	<i>0,00</i>	<i>0,00</i>	<i>0,00</i>
	18	= Aufwendungen (= Zeilen 11 bis 16)	58.657,48	79.500,00	67.660,30	11.839,70	0,00
	19	= Ergebnis der laufenden Verwaltungstätigkeit (= Zeilen 10 / 18)	5.058,22	30.100,00-	342,54-	29.757,46-	-
46	20	+ Finanzerträge	0,00	0,00	0,00	0,00	0,00
55	21	- Zinsen und sonstige Finanzaufwendungen ⁶	0,00	0,00	0,00	0,00	0,00
	22	= Finanzergebnis (= Zeilen 20 und 21)	0,00	0,00	0,00	0,00	0,00
	23	= Ergebnis vor Berücksichtigung der internen Leistungsbeziehungen (= Zeilen 19 und 22)	5.058,22	30.100,00-	342,54-	29.757,46-	0,00
48	24	+ Erträge aus internen Leistungsbeziehungen	0,00	0,00	0,00	0,00	0,00
58	25	- Aufwendungen aus internen Leistungsbeziehungen	0,00	0,00	0,00	0,00	0,00
	26	= Ergebnis (= Zeilen 23, 24, 25)	5.058,22	30.100,00-	342,54-	29.757,46-	0,00

Teilergebnisrechnung¹ 2020

Monate: 1 bis 13

Produkt - 111006 - Elektronische Datenverarbeitung

Nachrichtlich: Nettoabschreibungsaufwand		Ergebnis des Vorjahres in EUR	Fortge- schriebener Ansatz des Haushalts- jahres in EUR	Ist- Ergebnis des Haus- haltsjah- res in EUR	Vergleich Ansatz / Ist in EUR	
571+	+ bilanzielle Abschreibung auf immaterielle Vermögensgegenstände und Sachanlagen sowie auf geleistete Zuwendungen	0,00	0,00	0,00	0,00	
416+	- Erträge aus der Auflösung von Sonderposten aus Zuschüssen und Zuweisungen sowie für Beiträge	0,00	0,00	0,00	0,00	
	= Nettoabschreibungsaufwand	0,00	0,00	0,00	0,00	

Teilergebnisrechnung¹ 2020

Monate: 1 bis 13

Produkt - 111007 - Eigene Bauverwaltung

Ertrags- und Aufwandsarten			Ergebnis des Vorjahres	Fortge- schriebener Ansatz des Haushalts- jahres ²	Ist- Ergebnis des Haus- haltsjah- res	Vergleich Ansatz / Ist (Spalte 5 Spalte 6)	übertrage- ne Er- mächti- gungen ³
			in EUR	in EUR	in EUR	in EUR	in EUR
1 ⁴	2 ⁵	3	4	5	6	7	8
40	1	Steuern und ähnliche Abgaben	0,00	0,00	0,00	0,00	- 0,00
41	2	+ Zuwendungen und allgemeine Umlagen	0,00	0,00	0,00	0,00	- 0,00
42	3	+ sonstige Transfererträge	0,00	0,00	0,00	0,00	- 0,00
43	4	+ öffentlich-rechtliche Leistungsentgelte	0,00	0,00	0,00	0,00	- 0,00
441, 442, 446	5	+ privatrechtliche Leistungsentgelte	0,00	0,00	0,00	0,00	- 0,00
448	6	+ Kostenerstattungen u. Kostenumlagen	26.374,04	25.800,00	91.906,90	66.106,90-	- 0,00
45	7	+ sonstige Erträge	0,00	0,00	16.628,13	16.628,13-	- 0,00
471	8	+ aktivierte Eigenleistungen	0,00	0,00	0,00	0,00	- 0,00
472	9	+ / - Bestandveränderungen	0,00	0,00	0,00	0,00	- 0,00
	10	= Erträge	26.374,04	25.800,00	108.535,03	82.735,03-	-
50	11	Personalaufwendungen	61.625,25	83.900,00	76.407,28	7.492,72	0,00
51	12	+ Versorgungsaufwendungen	1.900,27	1.200,00	109,35	1.090,65	0,00
52	13	+ Aufwendungen für Sach- und Dienstleistungen	0,00	0,00	0,00	0,00	0,00
57	14	+ bilanzielle Abschreibungen	0,00	0,00	0,00	0,00	0,00
53	15	+ Transferaufwendungen	0,00	0,00	0,00	0,00	0,00
54	16	+ sonstige Aufwendungen	0,00	0,00	0,00	0,00	0,00
	17	<i>davon Verfügungsmittel</i>	<i>0,00</i>	<i>0,00</i>	<i>0,00</i>	<i>0,00</i>	<i>0,00</i>
	18	= Aufwendungen (= Zeilen 11 bis 16)	63.525,52	85.100,00	76.516,63	8.583,37	0,00
	19	= Ergebnis der laufenden Verwaltungstätigkeit (= Zeilen 10 / 18)	37.151,48-	59.300,00-	32.018,40	91.318,40-	-
46	20	+ Finanzerträge	0,00	0,00	0,00	0,00	0,00
55	21	- Zinsen und sonstige Finanzaufwendungen ⁶	0,00	0,00	0,00	0,00	0,00
	22	= Finanzergebnis (= Zeilen 20 und 21)	0,00	0,00	0,00	0,00	0,00
	23	= Ergebnis vor Berücksichtigung der internen Leistungsbeziehungen (= Zeilen 19 und 22)	37.151,48-	59.300,00-	32.018,40	91.318,40-	0,00
48	24	+ Erträge aus internen Leistungsbeziehungen	0,00	0,00	0,00	0,00	0,00
58	25	- Aufwendungen aus internen Leistungsbeziehungen	0,00	0,00	0,00	0,00	0,00
	26	= Ergebnis (= Zeilen 23, 24, 25)	37.151,48-	59.300,00-	32.018,40	91.318,40-	0,00

Teilergebnisrechnung¹ 2020

Monate: 1 bis 13

Produkt - 111007 - Eigene Bauverwaltung

Nachrichtlich: Nettoabschreibungsaufwand		Ergebnis des Vorjahres in EUR	Fortge- schriebener Ansatz des Haushalts- jahres in EUR	Ist- Ergebnis des Haus- haltsjah- res in EUR	Vergleich Ansatz / Ist in EUR	
571+	+ bilanzielle Abschreibung auf immaterielle Vermögensgegenstände und Sachanlagen sowie auf geleistete Zuwendungen	0,00	0,00	0,00	0,00	
416+	- Erträge aus der Auflösung von Sonderposten aus Zuschüssen und Zuweisungen sowie für Beiträge	0,00	0,00	0,00	0,00	
437	= Nettoabschreibungsaufwand	0,00	0,00	0,00	0,00	

Teilergebnisrechnung¹ 2020

Monate: 1 bis 13

Produkt - 121100 - Statistik und Wahlen

Ertrags- und Aufwandsarten			Ergebnis des Vorjahres	Fortge- schriebener Ansatz des Haushalts- jahres ²	Ist- Ergebnis des Haus- haltsjah- res	Vergleich Ansatz / Ist (Spalte 5 Spalte 6)	übertrage- ne Er- mächti- gungen ³
			in EUR	in EUR	in EUR	in EUR	in EUR
1 ⁴	2 ⁵	3	4	5	6	7	8
40	1	Steuern und ähnliche Abgaben	0,00	0,00	0,00	0,00	- 0,00
41	2	+ Zuwendungen und allgemeine Umlagen	0,00	0,00	0,00	0,00	- 0,00
42	3	+ sonstige Transfererträge	0,00	0,00	0,00	0,00	- 0,00
43	4	+ öffentlich-rechtliche Leistungsentgelte	0,00	0,00	0,00	0,00	- 0,00
441, 442, 446	5	+ privatrechtliche Leistungsentgelte	0,00	0,00	0,00	0,00	- 0,00
448	6	+ Kostenerstattungen u. Kostenumlagen	0,00	0,00	0,00	0,00	- 0,00
45	7	+ sonstige Erträge	0,00	0,00	0,00	0,00	- 0,00
471	8	+ aktivierte Eigenleistungen	0,00	0,00	0,00	0,00	- 0,00
472	9	+ / - Bestandveränderungen	0,00	0,00	0,00	0,00	- 0,00
	10	= Erträge	0,00	0,00	0,00	0,00	-
50	11	Personalaufwendungen	0,00	0,00	0,00	0,00	0,00
51	12	+ Versorgungsaufwendungen	0,00	0,00	0,00	0,00	0,00
52	13	+ Aufwendungen für Sach- und Dienstleistungen	0,00	0,00	0,00	0,00	0,00
57	14	+ bilanzielle Abschreibungen	0,00	0,00	0,00	0,00	0,00
53	15	+ Transferaufwendungen	0,00	0,00	0,00	0,00	0,00
54	16	+ sonstige Aufwendungen	0,00	0,00	0,00	0,00	0,00
	17	<i>davon Verfügungsmittel</i>	<i>0,00</i>	<i>0,00</i>	<i>0,00</i>	<i>0,00</i>	<i>0,00</i>
	18	= Aufwendungen (= Zeilen 11 bis 16)	0,00	0,00	0,00	0,00	0,00
	19	= Ergebnis der laufenden Verwaltungstätigkeit (= Zeilen 10 / 18)	0,00	0,00	0,00	0,00	-
46	20	+ Finanzerträge	0,00	0,00	0,00	0,00	0,00
55	21	- Zinsen und sonstige Finanzaufwendungen ⁶	0,00	0,00	0,00	0,00	0,00
	22	= Finanzergebnis (= Zeilen 20 und 21)	0,00	0,00	0,00	0,00	0,00
	23	= Ergebnis vor Berücksichtigung der internen Leistungsbeziehungen (= Zeilen 19 und 22)	0,00	0,00	0,00	0,00	0,00
48	24	+ Erträge aus internen Leistungsbeziehungen	0,00	0,00	0,00	0,00	0,00
58	25	- Aufwendungen aus internen Leistungsbeziehungen	0,00	0,00	0,00	0,00	0,00
	26	= Ergebnis (= Zeilen 23, 24, 25)	0,00	0,00	0,00	0,00	0,00

Teilergebnisrechnung¹ 2020

Monate: 1 bis 13

Produkt - 121100 - Statistik und Wahlen

Nachrichtlich: Nettoabschreibungsaufwand		Ergebnis des Vorjahres in EUR	Fortge- schriebener Ansatz des Haushalts- jahres in EUR	Ist- Ergebnis des Haus- haltsjah- res in EUR	Vergleich Ansatz / Ist in EUR	
571+	+ bilanzielle Abschreibung auf immaterielle Vermögensgegenstände und Sachanlagen sowie auf geleistete Zuwendungen	0,00	0,00	0,00	0,00	
416+	- Erträge aus der Auflösung von Sonderposten aus Zuschüssen und Zuweisungen sowie für Beiträge	0,00	0,00	0,00	0,00	
437						
	= Nettoabschreibungsaufwand	0,00	0,00	0,00	0,00	

Teilergebnisrechnung¹ 2020

Monate: 1 bis 13

Produkt - 122000 - Allgemeine Ordnungsangelegenheiten

Ertrags- und Aufwandsarten			Ergebnis des Vorjahres	Fortge- schriebener Ansatz des Haushalts- jahres ²	Ist- Ergebnis des Haus- haltsjah- res	Vergleich Ansatz / Ist (Spalte 5 Spalte 6)	übertrage- ne Er- mächti- gungen ³
			in EUR	in EUR	in EUR	in EUR	in EUR
1 ⁴	2 ⁵	3	4	5	6	7	8
40	1	Steuern und ähnliche Abgaben	0,00	0,00	0,00	0,00	- 0,00
41	2	+ Zuwendungen und allgemeine Umlagen	0,00	0,00	0,00	0,00	- 0,00
42	3	+ sonstige Transfererträge	0,00	0,00	0,00	0,00	- 0,00
43	4	+ öffentlich-rechtliche Leistungsentgelte	4.407,00	4.700,00	3.163,00	1.537,00	- 0,00
441, 442, 446	5	+ privatrechtliche Leistungsentgelte	22,00	100,00	0,00	100,00	- 0,00
448	6	+ Kostenerstattungen u. Kostenumlagen	123.986,43	133.200,00	133.629,44	429,44-	- 0,00
45	7	+ sonstige Erträge	0,00	0,00	0,00	0,00	- 0,00
471	8	+ aktivierte Eigenleistungen	0,00	0,00	0,00	0,00	- 0,00
472	9	+ / - Bestandveränderungen	0,00	0,00	0,00	0,00	- 0,00
	10	= Erträge	128.415,43	138.000,00	136.792,44	1.207,56	-
50	11	Personalaufwendungen	124.081,36	133.400,00	133.042,07	357,93	0,00
51	12	+ Versorgungsaufwendungen	594,03	600,00	587,37	12,63	0,00
52	13	+ Aufwendungen für Sach- und Dienstleistungen	2.458,48	5.700,00	2.155,74	3.544,26	0,00
57	14	+ bilanzielle Abschreibungen	25,00	0,00	73,45	73,45-	0,00
53	15	+ Transferaufwendungen	0,00	0,00	0,00	0,00	0,00
54	16	+ sonstige Aufwendungen	59,50	500,00	0,00	500,00	0,00
	17	<i>davon Verfügungsmittel</i>	<i>0,00</i>	<i>0,00</i>	<i>0,00</i>	<i>0,00</i>	<i>0,00</i>
	18	= Aufwendungen (= Zeilen 11 bis 16)	127.218,37	140.200,00	135.858,63	4.341,37	0,00
	19	= Ergebnis der laufenden Verwaltungstätigkeit (= Zeilen 10 / 18)	1.197,06	2.200,00-	933,81	3.133,81-	-
46	20	+ Finanzerträge	0,00	0,00	0,00	0,00	0,00
55	21	- Zinsen und sonstige Finanzaufwendungen ⁶	0,00	0,00	0,00	0,00	0,00
	22	= Finanzergebnis (= Zeilen 20 und 21)	0,00	0,00	0,00	0,00	0,00
	23	= Ergebnis vor Berücksichtigung der internen Leistungsbeziehungen (= Zeilen 19 und 22)	1.197,06	2.200,00-	933,81	3.133,81-	0,00
48	24	+ Erträge aus internen Leistungsbeziehungen	0,00	0,00	0,00	0,00	0,00
58	25	- Aufwendungen aus internen Leistungsbeziehungen	900,00-	1.400,00-	900,00-	500,00-	0,00
	26	= Ergebnis (= Zeilen 23, 24, 25)	297,06	3.600,00-	33,81	3.633,81-	0,00

Teilergebnisrechnung¹ 2020

Monate: 1 bis 13

Produkt - 122000 - Allgemeine Ordnungsangelegenheiten

Nachrichtlich: Nettoabschreibungsaufwand		Ergebnis des Vorjahres in EUR	Fortge- schriebener Ansatz des Haushalts- jahres in EUR	Ist- Ergebnis des Haus- haltsjah- res in EUR	Vergleich Ansatz / Ist in EUR	
571+	+ bilanzielle Abschreibung auf immaterielle Vermögensgegenstände und Sachanlagen sowie auf geleistete Zuwendungen	0,00	0,00	0,00	0,00	
416+	- Erträge aus der Auflösung von Sonderposten aus Zuschüssen und Zuweisungen sowie für Beiträge	0,00	0,00	0,00	0,00	
437	= Nettoabschreibungsaufwand	0,00	0,00	0,00	0,00	

Teilergebnisrechnung¹ 2020

Monate: 1 bis 13

Produkt - 122001 - Asylbewerber

Ertrags- und Aufwandsarten			Ergebnis des Vorjahres	Fortge- schriebener Ansatz des Haushalts- jahres ²	Ist- Ergebnis des Haus- haltsjah- res	Vergleich Ansatz / Ist (Spalte 5 Spalte 6)	übertrage- ne Er- mächti- gungen ³
			in EUR	in EUR	in EUR	in EUR	in EUR
1 ⁴	2 ⁵	3	4	5	6	7	8
40	1	Steuern und ähnliche Abgaben	0,00	0,00	0,00	0,00	- 0,00
41	2	+ Zuwendungen und allgemeine Umlagen	0,00	0,00	0,00	0,00	- 0,00
42	3	+ sonstige Transfererträge	0,00	0,00	0,00	0,00	- 0,00
43	4	+ öffentlich-rechtliche Leistungsentgelte	0,00	0,00	0,00	0,00	- 0,00
441, 442, 446	5	+ privatrechtliche Leistungsentgelte	0,00	0,00	0,00	0,00	- 0,00
448	6	+ Kostenerstattungen u. Kostenumlagen	132.040,29	125.400,00	87.270,31	38.129,69	- 0,00
45	7	+ sonstige Erträge	0,00	0,00	0,00	0,00	- 0,00
471	8	+ aktivierte Eigenleistungen	0,00	0,00	0,00	0,00	- 0,00
472	9	+ / - Bestandveränderungen	0,00	0,00	0,00	0,00	- 0,00
	10	= Erträge	132.040,29	125.400,00	87.270,31	38.129,69	-
50	11	Personalaufwendungen	131.320,66	112.100,00	86.555,21	25.544,79	0,00
51	12	+ Versorgungsaufwendungen	719,63	900,00	715,10	184,90	0,00
52	13	+ Aufwendungen für Sach- und Dienstleistungen	0,00	500,00	0,00	500,00	0,00
57	14	+ bilanzielle Abschreibungen	0,00	0,00	0,00	0,00	0,00
53	15	+ Transferaufwendungen	0,00	0,00	0,00	0,00	0,00
54	16	+ sonstige Aufwendungen	0,00	0,00	0,00	0,00	0,00
	17	<i>davon Verfügungsmittel</i>	<i>0,00</i>	<i>0,00</i>	<i>0,00</i>	<i>0,00</i>	<i>0,00</i>
	18	= Aufwendungen (= Zeilen 11 bis 16)	132.040,29	113.500,00	87.270,31	26.229,69	0,00
	19	= Ergebnis der laufenden Verwaltungstätigkeit (= Zeilen 10 / 18)	0,00	11.900,00	0,00	11.900,00	-
46	20	+ Finanzerträge	0,00	0,00	0,00	0,00	0,00
55	21	- Zinsen und sonstige Finanzaufwendungen ⁶	0,00	0,00	0,00	0,00	0,00
	22	= Finanzergebnis (= Zeilen 20 und 21)	0,00	0,00	0,00	0,00	0,00
	23	= Ergebnis vor Berücksichtigung der internen Leistungsbeziehungen (= Zeilen 19 und 22)	0,00	11.900,00	0,00	11.900,00	0,00
48	24	+ Erträge aus internen Leistungsbeziehungen	0,00	0,00	0,00	0,00	0,00
58	25	- Aufwendungen aus internen Leistungsbeziehungen	0,00	0,00	0,00	0,00	0,00
	26	= Ergebnis (= Zeilen 23, 24, 25)	0,00	11.900,00	0,00	11.900,00	0,00

Teilergebnisrechnung¹ 2020

Monate: 1 bis 13

Produkt - 122001 - Asylbewerber

Nachrichtlich: Nettoabschreibungsaufwand		Ergebnis des Vorjahres in EUR	Fortge- schriebener Ansatz des Haushalts- jahres in EUR	Ist- Ergebnis des Haus- haltsjah- res in EUR	Vergleich Ansatz / Ist in EUR	
571+	+ bilanzielle Abschreibung auf immaterielle Vermögensgegenstände und Sachanlagen sowie auf geleistete Zuwendungen	0,00	0,00	0,00	0,00	
416+	- Erträge aus der Auflösung von Sonderposten aus Zuschüssen und Zuweisungen sowie für Beiträge	0,00	0,00	0,00	0,00	
437						
	= Nettoabschreibungsaufwand	0,00	0,00	0,00	0,00	

Teilergebnisrechnung¹ 2020

Monate: 1 bis 13

Produkt - 122200 - Melde- und Personenstandswesen

Ertrags- und Aufwandsarten			Ergebnis des Vorjahres	Fortge- schriebener Ansatz des Haushalts- jahres ²	Ist- Ergebnis des Haus- haltsjah- res	Vergleich Ansatz / Ist (Spalte 5 Spalte 6)	übertrage- ne Er- mächti- gungen ³
			in EUR	in EUR	in EUR	in EUR	in EUR
1 ⁴	2 ⁵	3	4	5	6	7	8
40	1	Steuern und ähnliche Abgaben	0,00	0,00	0,00	0,00	- 0,00
41	2	+ Zuwendungen und allgemeine Umlagen	0,00	0,00	0,00	0,00	- 0,00
42	3	+ sonstige Transfererträge	0,00	0,00	0,00	0,00	- 0,00
43	4	+ öffentlich-rechtliche Leistungsentgelte	0,00	100,00	0,00	100,00	- 0,00
441, 442, 446	5	+ privatrechtliche Leistungsentgelte	0,00	0,00	0,00	0,00	- 0,00
448	6	+ Kostenerstattungen u. Kostenumlagen	101.233,94	112.500,00	128.035,00	15.535,00-	- 0,00
45	7	+ sonstige Erträge	0,00	100,00	0,00	100,00	- 0,00
471	8	+ aktivierte Eigenleistungen	0,00	0,00	0,00	0,00	- 0,00
472	9	+ / - Bestandveränderungen	0,00	0,00	0,00	0,00	- 0,00
	10	= Erträge	101.233,94	112.700,00	128.035,00	15.335,00-	-
50	11	Personalaufwendungen	100.781,00	112.000,00	127.536,81	15.536,81-	0,00
51	12	+ Versorgungsaufwendungen	452,94	500,00	498,19	1,81	0,00
52	13	+ Aufwendungen für Sach- und Dienstleistungen	0,00	0,00	0,00	0,00	0,00
57	14	+ bilanzielle Abschreibungen	0,00	0,00	0,00	0,00	0,00
53	15	+ Transferaufwendungen	0,00	0,00	0,00	0,00	0,00
54	16	+ sonstige Aufwendungen	0,00	100,00	0,00	100,00	0,00
	17	<i>davon Verfügungsmittel</i>	<i>0,00</i>	<i>0,00</i>	<i>0,00</i>	<i>0,00</i>	<i>0,00</i>
	18	= Aufwendungen (= Zeilen 11 bis 16)	101.233,94	112.600,00	128.035,00	15.435,00-	0,00
	19	= Ergebnis der laufenden Verwaltungstätigkeit (= Zeilen 10 / 18)	0,00	100,00	0,00	100,00	-
46	20	+ Finanzerträge	0,00	0,00	0,00	0,00	0,00
55	21	- Zinsen und sonstige Finanzaufwendungen ⁶	0,00	0,00	0,00	0,00	0,00
	22	= Finanzergebnis (= Zeilen 20 und 21)	0,00	0,00	0,00	0,00	0,00
	23	= Ergebnis vor Berücksichtigung der internen Leistungsbeziehungen (= Zeilen 19 und 22)	0,00	100,00	0,00	100,00	0,00
48	24	+ Erträge aus internen Leistungsbeziehungen	0,00	0,00	0,00	0,00	0,00
58	25	- Aufwendungen aus internen Leistungsbeziehungen	0,00	0,00	0,00	0,00	0,00
	26	= Ergebnis (= Zeilen 23, 24, 25)	0,00	100,00	0,00	100,00	0,00

Teilergebnisrechnung¹ 2020

Monate: 1 bis 13

Produkt - 122200 - Melde- und Personenstandswesen

Nachrichtlich: Nettoabschreibungsaufwand		Ergebnis des Vorjahres in EUR	Fortge- schriebener Ansatz des Haushalts- jahres in EUR	Ist- Ergebnis des Haus- haltsjah- res in EUR	Vergleich Ansatz / Ist in EUR	
571+	+ bilanzielle Abschreibung auf immaterielle Vermögensgegenstände und Sachanlagen sowie auf geleistete Zuwendungen	0,00	0,00	0,00	0,00	
416+	- Erträge aus der Auflösung von Sonderposten aus Zuschüssen und Zuweisungen sowie für Beiträge	0,00	0,00	0,00	0,00	
437						
	= Nettoabschreibungsaufwand	0,00	0,00	0,00	0,00	

Teilergebnisrechnung¹ 2020

Monate: 1 bis 13

Produkt - 126000 - Gemeindeführer

Ertrags- und Aufwandsarten			Ergebnis des Vorjahres	Fortge- schriebener Ansatz des Haushalts- jahres ²	Ist- Ergebnis des Haus- haltsjah- res	Vergleich Ansatz / Ist (Spalte 5 Spalte 6)	übertrage- ne Er- mächti- gungen ³
			in EUR	in EUR	in EUR	in EUR	in EUR
1 ⁴	2 ⁵	3	4	5	6	7	8
40	1	Steuern und ähnliche Abgaben	0,00	0,00	0,00	0,00	- 0,00
41	2	+ Zuwendungen und allgemeine Umlagen	0,00	0,00	0,00	0,00	- 0,00
42	3	+ sonstige Transfererträge	0,00	0,00	0,00	0,00	- 0,00
43	4	+ öffentlich-rechtliche Leistungsentgelte	11.333,03	3.500,00	4.167,14	667,14-	- 0,00
441, 442, 446	5	+ privatrechtliche Leistungsentgelte	478,12	300,00	0,00	300,00	- 0,00
448	6	+ Kostenerstattungen u. Kostenumlagen	14.935,81	15.900,00	13.902,31	1.997,69	- 0,00
45	7	+ sonstige Erträge	0,00	0,00	0,00	0,00	- 0,00
471	8	+ aktivierte Eigenleistungen	0,00	0,00	0,00	0,00	- 0,00
472	9	+ / - Bestandveränderungen	0,00	0,00	0,00	0,00	- 0,00
	10	= Erträge	26.746,96	19.700,00	18.069,45	1.630,55	-
50	11	Personalaufwendungen	15.163,24	15.800,00	13.841,33	1.958,67	0,00
51	12	+ Versorgungsaufwendungen	48,15	100,00	60,98	39,02	0,00
52	13	+ Aufwendungen für Sach- und Dienstleistungen	1.374,06	6.450,94	2.441,53	4.009,41	3.235,76
57	14	+ bilanzielle Abschreibungen	574,04	100,00	181,30	81,30-	0,00
53	15	+ Transferaufwendungen	0,00	0,00	0,00	0,00	0,00
54	16	+ sonstige Aufwendungen	55.180,61-	17.923,67	829,11-	18.752,78	0,00
	17	<i>davon Verfügungsmittel</i>	<i>0,00</i>	<i>0,00</i>	<i>0,00</i>	<i>0,00</i>	<i>0,00</i>
	18	= Aufwendungen (= Zeilen 11 bis 16)	38.021,12-	40.374,61	15.696,03	24.678,58	3.235,76
	19	= Ergebnis der laufenden Verwaltungstätigkeit (= Zeilen 10 / 18)	64.768,08	20.674,61-	2.373,42	23.048,03-	-
46	20	+ Finanzerträge	0,00	0,00	0,00	0,00	0,00
55	21	- Zinsen und sonstige Finanzaufwendungen ⁶	0,00	0,00	0,00	0,00	0,00
	22	= Finanzergebnis (= Zeilen 20 und 21)	0,00	0,00	0,00	0,00	0,00
	23	= Ergebnis vor Berücksichtigung der internen Leistungsbeziehungen (= Zeilen 19 und 22)	64.768,08	20.674,61-	2.373,42	23.048,03-	3.235,76-
48	24	+ Erträge aus internen Leistungsbeziehungen	0,00	0,00	0,00	0,00	0,00
58	25	- Aufwendungen aus internen Leistungsbeziehungen	0,00	0,00	0,00	0,00	0,00
	26	= Ergebnis (= Zeilen 23, 24, 25)	64.768,08	20.674,61-	2.373,42	23.048,03-	3.235,76-

Teilergebnisrechnung¹ 2020

Monate: 1 bis 13

Produkt - 126000 - Gemeindeführer

Nachrichtlich: Nettoabschreibungsaufwand		Ergebnis des Vorjahres in EUR	Fortge- schriebener Ansatz des Haushalts- jahres in EUR	Ist- Ergebnis des Haus- haltsjah- res in EUR	Vergleich Ansatz / Ist in EUR
571+ 574	+ bilanzielle Abschreibung auf immaterielle Vermögensgegenstände und Sachanlagen sowie auf geleistete Zuwendungen	574,04	100,00	181,30	81,30-
416+ 437	- Erträge aus der Auflösung von Sonderposten aus Zuschüssen und Zuweisungen sowie für Beiträge	0,00	0,00	0,00	0,00
	= Nettoabschreibungsaufwand	574,04	100,00	181,30	81,30-

Teilergebnisrechnung¹ 2020

Monate: 1 bis 13

Produkt - 126001 - FF Lensahn

Ertrags- und Aufwandsarten			Ergebnis des Vorjahres	Fortge- schriebener Ansatz des Haushalts- jahres ²	Ist- Ergebnis des Haus- haltsjah- res	Vergleich Ansatz / Ist (Spalte 5 Spalte 6)	übertrage- ne Er- mächti- gungen ³
			in EUR	in EUR	in EUR	in EUR	in EUR
1 ⁴	2 ⁵	3	4	5	6	7	8
40	1	Steuern und ähnliche Abgaben	0,00	0,00	0,00	0,00	- 0,00
41	2	+ Zuwendungen und allgemeine Umlagen	6.872,93	6.900,00	7.766,33	866,33-	- 0,00
42	3	+ sonstige Transfererträge	0,00	0,00	0,00	0,00	- 0,00
43	4	+ öffentlich-rechtliche Leistungsentgelte	0,00	0,00	0,00	0,00	- 0,00
441, 442, 446	5	+ privatrechtliche Leistungsentgelte	1.682,91	1.500,00	1.957,97	457,97-	- 0,00
448	6	+ Kostenerstattungen u. Kostenumlagen	0,00	0,00	0,00	0,00	- 0,00
45	7	+ sonstige Erträge	0,00	0,00	0,00	0,00	- 0,00
471	8	+ aktivierte Eigenleistungen	0,00	0,00	0,00	0,00	- 0,00
472	9	+ / - Bestandveränderungen	0,00	0,00	0,00	0,00	- 0,00
	10	= Erträge	8.555,84	8.400,00	9.724,30	1.324,30-	-
50	11	Personalaufwendungen	2.031,30	2.269,31	2.031,78	237,53	0,00
51	12	+ Versorgungsaufwendungen	21,32	100,00	20,99	79,01	0,00
52	13	+ Aufwendungen für Sach- und Dienstleistungen	47.759,54	68.146,37	49.916,18	18.230,19	0,00
57	14	+ bilanzielle Abschreibungen	65.004,11	65.500,00	69.645,25	4.145,25-	0,00
53	15	+ Transferaufwendungen	0,00	0,00	0,00	0,00	0,00
54	16	+ sonstige Aufwendungen	21.683,66	22.204,05	22.866,98	662,93-	0,00
	17	<i>davon Verfügungsmittel</i>	1.309,39	1.690,61	1.667,50	23,11	0,00
	18	= Aufwendungen (= Zeilen 11 bis 16)	136.499,93	158.219,73	144.481,18	13.738,55	0,00
	19	= Ergebnis der laufenden Verwaltungstätigkeit (= Zeilen 10 / 18)	127.944,09-	149.819,73-	134.756,88-	15.062,85-	-
46	20	+ Finanzerträge	0,00	0,00	0,00	0,00	0,00
55	21	- Zinsen und sonstige Finanzaufwendungen ⁶	0,00	0,00	0,00	0,00	0,00
	22	= Finanzergebnis (= Zeilen 20 und 21)	0,00	0,00	0,00	0,00	0,00
	23	= Ergebnis vor Berücksichtigung der internen Leistungsbeziehungen (= Zeilen 19 und 22)	127.944,09-	149.819,73-	134.756,88-	15.062,85-	0,00
48	24	+ Erträge aus internen Leistungsbeziehungen	0,00	0,00	0,00	0,00	0,00
58	25	- Aufwendungen aus internen Leistungsbeziehungen	9.100,00-	4.300,00-	9.100,00-	4.800,00	0,00
	26	= Ergebnis (= Zeilen 23, 24, 25)	137.044,09-	154.119,73-	143.856,88-	10.262,85-	0,00

Teilergebnisrechnung¹ 2020

Monate: 1 bis 13

Produkt - 126001 - FF Lensahn

Nachrichtlich: Nettoabschreibungsaufwand		Ergebnis des Vorjahres in EUR	Fortge- schriebener Ansatz des Haushalts- jahres in EUR	Ist- Ergebnis des Haus- haltsjah- res in EUR	Vergleich Ansatz / Ist in EUR	
571+	+ bilanzielle Abschreibung auf immaterielle Vermögensgegenstände und Sachanlagen sowie auf geleistete Zuwendungen	65.004,11	65.500,00	69.645,25	4.145,25-	
416+	- Erträge aus der Auflösung von Sonderposten aus Zuschüssen und Zuweisungen sowie für Beiträge	6.872,93-	6.900,00-	7.766,33-	866,33	
574	= Nettoabschreibungsaufwand	58.131,18	58.600,00	61.878,92	3.278,92-	

Teilergebnisrechnung¹ 2020

Monate: 1 bis 13

Produkt - 126002 - FF Lensahnerhof

Ertrags- und Aufwandsarten			Ergebnis des Vorjahres	Fortge- schriebener Ansatz des Haushalts- jahres ²	Ist- Ergebnis des Haus- haltsjah- res	Vergleich Ansatz / Ist (Spalte 5 Spalte 6)	übertrage- ne Er- mächti- gungen ³
			in EUR	in EUR	in EUR	in EUR	in EUR
1 ⁴	2 ⁵	3	4	5	6	7	8
40	1	Steuern und ähnliche Abgaben	0,00	0,00	0,00	0,00	- 0,00
41	2	+ Zuwendungen und allgemeine Umlagen	1.282,26	1.200,00	1.282,27	82,27-	- 0,00
42	3	+ sonstige Transfererträge	0,00	0,00	0,00	0,00	- 0,00
43	4	+ öffentlich-rechtliche Leistungsentgelte	0,00	100,00	0,00	100,00	- 0,00
441, 442, 446	5	+ privatrechtliche Leistungsentgelte	4.978,05	300,00	685,20	385,20-	- 0,00
448	6	+ Kostenerstattungen u. Kostenumlagen	0,00	0,00	0,00	0,00	- 0,00
45	7	+ sonstige Erträge	0,00	0,00	0,00	0,00	- 0,00
471	8	+ aktivierte Eigenleistungen	0,00	0,00	0,00	0,00	- 0,00
472	9	+ / - Bestandveränderungen	0,00	0,00	0,00	0,00	- 0,00
	10	= Erträge	6.260,31	1.600,00	1.967,47	367,47-	-
50	11	Personalaufwendungen	0,00	0,00	1.066,72	1.066,72-	0,00
51	12	+ Versorgungsaufwendungen	0,00	0,00	0,00	0,00	0,00
52	13	+ Aufwendungen für Sach- und Dienstleistungen	17.037,95	18.804,86	12.862,86	5.942,00	0,00
57	14	+ bilanzielle Abschreibungen	11.592,62	10.300,00	11.163,68	863,68-	0,00
53	15	+ Transferaufwendungen	0,00	0,00	0,00	0,00	0,00
54	16	+ sonstige Aufwendungen	5.484,97	10.750,27	5.448,81	5.301,46	0,00
	17	<i>davon Verfügungsmittel</i>	282,92	717,08	347,90	369,18	0,00
	18	= Aufwendungen (= Zeilen 11 bis 16)	34.115,54	39.855,13	30.542,07	9.313,06	0,00
	19	= Ergebnis der laufenden Verwaltungstätigkeit (= Zeilen 10 / 18)	27.855,23-	38.255,13-	28.574,60-	9.680,53-	-
46	20	+ Finanzerträge	0,00	0,00	0,00	0,00	0,00
55	21	- Zinsen und sonstige Finanzaufwender ⁶	0,00	0,00	0,00	0,00	0,00
	22	= Finanzergebnis (= Zeilen 20 und 21)	0,00	0,00	0,00	0,00	0,00
	23	= Ergebnis vor Berücksichtigung der internen Leistungsbeziehungen (= Zeilen 19 und 22)	27.855,23-	38.255,13-	28.574,60-	9.680,53-	0,00
48	24	+ Erträge aus internen Leistungsbeziehungen	0,00	0,00	0,00	0,00	0,00
58	25	- Aufwendungen aus internen Leistungsbeziehungen	0,00	0,00	0,00	0,00	0,00
	26	= Ergebnis (= Zeilen 23, 24, 25)	27.855,23-	38.255,13-	28.574,60-	9.680,53-	0,00

Teilergebnisrechnung¹ 2020

Monate: 1 bis 13

Produkt - 126002 - FF Lensahnerhof

Nachrichtlich: Nettoabschreibungsaufwand		Ergebnis des Vorjahres in EUR	Fortge- schriebener Ansatz des Haushalts- jahres in EUR	Ist- Ergebnis des Haus- haltsjah- res in EUR	Vergleich Ansatz / Ist in EUR
571+	+ bilanzielle Abschreibung auf immaterielle Vermögensgegenstände und Sachanlagen sowie auf geleistete Zuwendungen	11.592,62	10.300,00	11.163,68	863,68-
416+	- Erträge aus der Auflösung von Sonderposten aus Zuschüssen und Zuweisungen sowie für Beiträge	1.282,26-	1.200,00-	1.282,27-	82,27
574	= Nettoabschreibungsaufwand	10.310,36	9.100,00	9.881,41	781,41-

Teilergebnisrechnung¹ 2020

Monate: 1 bis 13

Produkt - 126003 - FF Sipsdorf

Ertrags- und Aufwandsarten			Ergebnis des Vorjahres	Fortge- schriebener Ansatz des Haushalts- jahres ²	Ist- Ergebnis des Haus- haltsjah- res	Vergleich Ansatz / Ist (Spalte 5 Spalte 6)	übertrage- ne Er- mächti- gungen ³
			in EUR	in EUR	in EUR	in EUR	in EUR
1 ⁴	2 ⁵	3	4	5	6	7	8
40	1	Steuern und ähnliche Abgaben	0,00	0,00	0,00	0,00	- 0,00
41	2	+ Zuwendungen und allgemeine Umlagen	561,12	500,00	540,30	40,30-	- 0,00
42	3	+ sonstige Transfererträge	0,00	0,00	0,00	0,00	- 0,00
43	4	+ öffentlich-rechtliche Leistungsentgelte	0,00	100,00	0,00	100,00	- 0,00
441, 442, 446	5	+ privatrechtliche Leistungsentgelte	842,55	400,00	1.042,99	642,99-	- 0,00
448	6	+ Kostenerstattungen u. Kostenumlagen	0,00	0,00	0,00	0,00	- 0,00
45	7	+ sonstige Erträge	0,00	0,00	0,00	0,00	- 0,00
471	8	+ aktivierte Eigenleistungen	0,00	0,00	0,00	0,00	- 0,00
472	9	+ / - Bestandveränderungen	0,00	0,00	0,00	0,00	- 0,00
	10	= Erträge	1.403,67	1.000,00	1.583,29	583,29-	-
50	11	Personalaufwendungen	552,58	700,00	480,00	220,00	0,00
51	12	+ Versorgungsaufwendungen	6,65	100,00	3,21	96,79	0,00
52	13	+ Aufwendungen für Sach- und Dienstleistungen	11.764,94	25.912,53	10.762,23	15.150,30	0,00
57	14	+ bilanzielle Abschreibungen	9.595,51	8.800,00	10.046,85	1.246,85-	0,00
53	15	+ Transferaufwendungen	0,00	0,00	0,00	0,00	0,00
54	16	+ sonstige Aufwendungen	6.362,22	6.671,47	6.311,17	360,30	0,00
	17	<i>davon Verfügungsmittel</i>	490,97	509,03	532,90	23,87-	0,00
	18	= Aufwendungen (= Zeilen 11 bis 16)	28.281,90	42.184,00	27.603,46	14.580,54	0,00
	19	= Ergebnis der laufenden Verwaltungstätigkeit (= Zeilen 10 / 18)	26.878,23-	41.184,00-	26.020,17-	15.163,83-	-
46	20	+ Finanzerträge	0,00	0,00	0,00	0,00	0,00
55	21	- Zinsen und sonstige Finanzaufwendungen ⁶	0,00	0,00	0,00	0,00	0,00
	22	= Finanzergebnis (= Zeilen 20 und 21)	0,00	0,00	0,00	0,00	0,00
	23	= Ergebnis vor Berücksichtigung der internen Leistungsbeziehungen (= Zeilen 19 und 22)	26.878,23-	41.184,00-	26.020,17-	15.163,83-	0,00
48	24	+ Erträge aus internen Leistungsbeziehungen	0,00	0,00	0,00	0,00	0,00
58	25	- Aufwendungen aus internen Leistungsbeziehungen	0,00	0,00	0,00	0,00	0,00
	26	= Ergebnis (= Zeilen 23, 24, 25)	26.878,23-	41.184,00-	26.020,17-	15.163,83-	0,00

Teilergebnisrechnung¹ 2020

Monate: 1 bis 13

Produkt - 126003 - FF Sipsdorf

Nachrichtlich: Nettoabschreibungsaufwand		Ergebnis des Vorjahres in EUR	Fortge- schriebener Ansatz des Haushalts- jahres in EUR	Ist- Ergebnis des Haus- haltsjah- res in EUR	Vergleich Ansatz / Ist in EUR
571+ 574	+ bilanzielle Abschreibung auf immaterielle Vermögensgegenstände und Sachanlagen sowie auf geleistete Zuwendungen	9.595,51	8.800,00	10.046,85	1.246,85-
416+ 437	- Erträge aus der Auflösung von Sonderposten aus Zuschüssen und Zuweisungen sowie für Beiträge	561,12-	500,00-	540,30-	40,30
	= Nettoabschreibungsaufwand	9.034,39	8.300,00	9.506,55	1.206,55-

Teilergebnisrechnung¹ 2020

Monate: 1 bis 13

Produkt - 126004 - FF Warendorf

Ertrags- und Aufwandsarten			Ergebnis des Vorjahres	Fortge- schriebener Ansatz des Haushalts- jahres ²	Ist- Ergebnis des Haus- haltsjah- res	Vergleich Ansatz / Ist (Spalte 5 Spalte 6)	übertrage- ne Er- mächti- gungen ³
			in EUR	in EUR	in EUR	in EUR	in EUR
1 ⁴	2 ⁵	3	4	5	6	7	8
40	1	Steuern und ähnliche Abgaben	0,00	0,00	0,00	0,00	- 0,00
41	2	+ Zuwendungen und allgemeine Umlagen	2.482,20	2.400,00	2.482,20	82,20-	- 0,00
42	3	+ sonstige Transfererträge	0,00	0,00	0,00	0,00	- 0,00
43	4	+ öffentlich-rechtliche Leistungsentgelte	0,00	100,00	0,00	100,00	- 0,00
441, 442, 446	5	+ privatrechtliche Leistungsentgelte	116,98	500,00	12,18	487,82	- 0,00
448	6	+ Kostenerstattungen u. Kostenumlagen	0,00	0,00	0,00	0,00	- 0,00
45	7	+ sonstige Erträge	0,00	0,00	0,00	0,00	- 0,00
471	8	+ aktivierte Eigenleistungen	0,00	0,00	0,00	0,00	- 0,00
472	9	+ / - Bestandveränderungen	0,00	0,00	0,00	0,00	- 0,00
	10	= Erträge	2.599,18	3.000,00	2.494,38	505,62	-
50	11	Personalaufwendungen	430,30	500,00	273,41	226,59	0,00
51	12	+ Versorgungsaufwendungen	7,87	100,00	4,95	95,05	0,00
52	13	+ Aufwendungen für Sach- und Dienstleistungen	13.733,15	11.583,64	7.189,88	4.393,76	0,00
57	14	+ bilanzielle Abschreibungen	11.775,14	11.400,00	11.831,22	431,22-	0,00
53	15	+ Transferaufwendungen	0,00	0,00	0,00	0,00	0,00
54	16	+ sonstige Aufwendungen	5.370,20	6.091,82	5.320,89	770,93	0,00
	17	<i>davon Verfügungsmittel</i>	<i>317,39</i>	<i>682,61</i>	<i>349,40</i>	<i>333,21</i>	<i>0,00</i>
	18	= Aufwendungen (= Zeilen 11 bis 16)	31.316,66	29.675,46	24.620,35	5.055,11	0,00
	19	= Ergebnis der laufenden Verwaltungstätigkeit (= Zeilen 10 / 18)	28.717,48-	26.675,46-	22.125,97-	4.549,49-	-
46	20	+ Finanzerträge	0,00	0,00	0,00	0,00	0,00
55	21	- Zinsen und sonstige Finanzaufwender ⁶	0,00	0,00	0,00	0,00	0,00
	22	= Finanzergebnis (= Zeilen 20 und 21)	0,00	0,00	0,00	0,00	0,00
	23	= Ergebnis vor Berücksichtigung der internen Leistungsbeziehungen (= Zeilen 19 und 22)	28.717,48-	26.675,46-	22.125,97-	4.549,49-	0,00
48	24	+ Erträge aus internen Leistungsbeziehungen	0,00	0,00	0,00	0,00	0,00
58	25	- Aufwendungen aus internen Leistungsbeziehungen	0,00	0,00	0,00	0,00	0,00
	26	= Ergebnis (= Zeilen 23, 24, 25)	28.717,48-	26.675,46-	22.125,97-	4.549,49-	0,00

Teilergebnisrechnung¹ 2020

Monate: 1 bis 13

Produkt - 126004 - FF Warendorf

Nachrichtlich: Nettoabschreibungsaufwand		Ergebnis des Vorjahres in EUR	Fortge- schriebener Ansatz des Haushalts- jahres in EUR	Ist- Ergebnis des Haus- haltsjah- res in EUR	Vergleich Ansatz / Ist in EUR
571+	+ bilanzielle Abschreibung auf immaterielle Vermögensgegenstände und Sachanlagen sowie auf geleistete Zuwendungen	11.775,14	11.400,00	11.831,22	431,22-
416+	- Erträge aus der Auflösung von Sonderposten aus Zuschüssen und Zuweisungen sowie für Beiträge	2.482,20-	2.400,00-	2.482,20-	82,20
574	= Nettoabschreibungsaufwand	9.292,94	9.000,00	9.349,02	349,02-

Teilergebnisrechnung¹ 2020

Monate: 1 bis 13

Produkt - 126100 - JF Lensahn

Ertrags- und Aufwandsarten			Ergebnis des Vorjahres	Fortge- schriebener Ansatz des Haushalts- jahres ²	Ist- Ergebnis des Haus- haltsjah- res	Vergleich Ansatz / Ist (Spalte 5 Spalte 6)	übertrage- ne Er- mächti- gungen ³
			in EUR	in EUR	in EUR	in EUR	in EUR
1 ⁴	2 ⁵	3	4	5	6	7	8
40	1	Steuern und ähnliche Abgaben	0,00	0,00	0,00	0,00	- 0,00
41	2	+ Zuwendungen und allgemeine Umlagen	0,00	0,00	0,00	0,00	- 0,00
42	3	+ sonstige Transfererträge	0,00	0,00	0,00	0,00	- 0,00
43	4	+ öffentlich-rechtliche Leistungsentgelte	0,00	0,00	0,00	0,00	- 0,00
441, 442, 446	5	+ privatrechtliche Leistungsentgelte	0,00	100,00	0,00	100,00	- 0,00
448	6	+ Kostenerstattungen u. Kostenumlagen	0,00	0,00	0,00	0,00	- 0,00
45	7	+ sonstige Erträge	0,00	0,00	0,00	0,00	- 0,00
471	8	+ aktivierte Eigenleistungen	0,00	0,00	0,00	0,00	- 0,00
472	9	+ / - Bestandveränderungen	0,00	0,00	0,00	0,00	- 0,00
	10	= Erträge	0,00	100,00	0,00	100,00	-
50	11	Personalaufwendungen	0,00	0,00	0,00	0,00	0,00
51	12	+ Versorgungsaufwendungen	0,00	0,00	0,00	0,00	0,00
52	13	+ Aufwendungen für Sach- und Dienstleistungen	8.468,36	9.100,00	4.779,05	4.320,95	0,00
57	14	+ bilanzielle Abschreibungen	3.872,40	3.900,00	4.024,20	124,20-	0,00
53	15	+ Transferaufwendungen	0,00	0,00	0,00	0,00	0,00
54	16	+ sonstige Aufwendungen	1.894,61	2.000,00	1.974,06	25,94	0,00
	17	<i>davon Verfügungsmittel</i>	<i>0,00</i>	<i>0,00</i>	<i>0,00</i>	<i>0,00</i>	<i>0,00</i>
	18	= Aufwendungen (= Zeilen 11 bis 16)	14.235,37	15.000,00	10.777,31	4.222,69	0,00
	19	= Ergebnis der laufenden Verwaltungstätigkeit (= Zeilen 10 / 18)	14.235,37-	14.900,00-	10.777,31-	4.122,69-	-
46	20	+ Finanzerträge	0,00	0,00	0,00	0,00	0,00
55	21	- Zinsen und sonstige Finanzaufwendungen ⁶	0,00	0,00	0,00	0,00	0,00
	22	= Finanzergebnis (= Zeilen 20 und 21)	0,00	0,00	0,00	0,00	0,00
	23	= Ergebnis vor Berücksichtigung der internen Leistungsbeziehungen (= Zeilen 19 und 22)	14.235,37-	14.900,00-	10.777,31-	4.122,69-	0,00
48	24	+ Erträge aus internen Leistungsbeziehungen	0,00	0,00	0,00	0,00	0,00
58	25	- Aufwendungen aus internen Leistungsbeziehungen	0,00	0,00	0,00	0,00	0,00
	26	= Ergebnis (= Zeilen 23, 24, 25)	14.235,37-	14.900,00-	10.777,31-	4.122,69-	0,00

Teilergebnisrechnung¹ 2020

Monate: 1 bis 13

Produkt - 126100 - JF Lensahn

Nachrichtlich: Nettoabschreibungsaufwand		Ergebnis des Vorjahres in EUR	Fortge- schriebener Ansatz des Haushalts- jahres in EUR	Ist- Ergebnis des Haus- haltsjah- res in EUR	Vergleich Ansatz / Ist in EUR
571+ 574	+ bilanzielle Abschreibung auf immaterielle Vermögensgegenstände und Sachanlagen sowie auf geleistete Zuwendungen	3.872,40	3.900,00	4.024,20	124,20-
416+ 437	- Erträge aus der Auflösung von Sonderposten aus Zuschüssen und Zuweisungen sowie für Beiträge	0,00	0,00	0,00	0,00
	= Nettoabschreibungsaufwand	3.872,40	3.900,00	4.024,20	124,20-

Teilergebnisrechnung¹ 2020

Monate: 1 bis 13

Produkt - 211000 - Grundschulen

Ertrags- und Aufwandsarten			Ergebnis des Vorjahres	Fortge- schriebener Ansatz des Haushalts- jahres ²	Ist- Ergebnis des Haus- haltsjah- res	Vergleich Ansatz / Ist (Spalte 5 Spalte 6)	übertrage- ne Er- mächti- gungen ³
			in EUR	in EUR	in EUR	in EUR	in EUR
1 ⁴	2 ⁵	3	4	5	6	7	8
40	1	Steuern und ähnliche Abgaben	0,00	0,00	0,00	0,00	- 0,00
41	2	+ Zuwendungen und allgemeine Umlagen	0,00	0,00	0,00	0,00	- 0,00
42	3	+ sonstige Transfererträge	0,00	0,00	0,00	0,00	- 0,00
43	4	+ öffentlich-rechtliche Leistungsentgelte	0,00	0,00	0,00	0,00	- 0,00
441, 442, 446	5	+ privatrechtliche Leistungsentgelte	0,00	0,00	0,00	0,00	- 0,00
448	6	+ Kostenerstattungen u. Kostenumlagen	0,00	0,00	0,00	0,00	- 0,00
45	7	+ sonstige Erträge	0,00	0,00	0,00	0,00	- 0,00
471	8	+ aktivierte Eigenleistungen	0,00	0,00	0,00	0,00	- 0,00
472	9	+ / - Bestandveränderungen	0,00	0,00	0,00	0,00	- 0,00
	10	= Erträge	0,00	0,00	0,00	0,00	-
50	11	Personalaufwendungen	0,00	0,00	0,00	0,00	0,00
51	12	+ Versorgungsaufwendungen	0,00	0,00	0,00	0,00	0,00
52	13	+ Aufwendungen für Sach- und Dienstleistungen	0,00	0,00	0,00	0,00	0,00
57	14	+ bilanzielle Abschreibungen	0,00	0,00	0,00	0,00	0,00
53	15	+ Transferaufwendungen	0,00	0,00	0,00	0,00	0,00
54	16	+ sonstige Aufwendungen	43.485,79	42.400,00	45.377,19	2.977,19-	0,00
	17	<i>davon Verfügungsmittel</i>	<i>0,00</i>	<i>0,00</i>	<i>0,00</i>	<i>0,00</i>	<i>0,00</i>
	18	= Aufwendungen (= Zeilen 11 bis 16)	43.485,79	42.400,00	45.377,19	2.977,19-	0,00
	19	= Ergebnis der laufenden Verwaltungstätigkeit (= Zeilen 10 / 18)	43.485,79-	42.400,00-	45.377,19-	2.977,19	-
46	20	+ Finanzerträge	0,00	0,00	0,00	0,00	0,00
55	21	- Zinsen und sonstige Finanzaufwendungen ⁶	0,00	0,00	0,00	0,00	0,00
	22	= Finanzergebnis (= Zeilen 20 und 21)	0,00	0,00	0,00	0,00	0,00
	23	= Ergebnis vor Berücksichtigung der internen Leistungsbeziehungen (= Zeilen 19 und 22)	43.485,79-	42.400,00-	45.377,19-	2.977,19	0,00
48	24	+ Erträge aus internen Leistungsbeziehungen	0,00	0,00	0,00	0,00	0,00
58	25	- Aufwendungen aus internen Leistungsbeziehungen	0,00	0,00	0,00	0,00	0,00
	26	= Ergebnis (= Zeilen 23, 24, 25)	43.485,79-	42.400,00-	45.377,19-	2.977,19	0,00

Teilergebnisrechnung¹ 2020

Monate: 1 bis 13

Produkt - 211000 - Grundschulen

Nachrichtlich: Nettoabschreibungsaufwand		Ergebnis des Vorjahres in EUR	Fortge- schriebener Ansatz des Haushalts- jahres in EUR	Ist- Ergebnis des Haus- haltsjah- res in EUR	Vergleich Ansatz / Ist in EUR	
571+	+ bilanzielle Abschreibung auf immaterielle Vermögensgegenstände und Sachanlagen sowie auf geleistete Zuwendungen	0,00	0,00	0,00	0,00	
416+	- Erträge aus der Auflösung von Sonderposten aus Zuschüssen und Zuweisungen sowie für Beiträge	0,00	0,00	0,00	0,00	
437						
	= Nettoabschreibungsaufwand	0,00	0,00	0,00	0,00	

Teilergebnisrechnung¹ 2020

Monate: 1 bis 13

Produkt - 213000 - Kombinierte Grund- und Hauptschulen

Ertrags- und Aufwandsarten			Ergebnis des Vorjahres	Fortge- schriebener Ansatz des Haushalts- jahres ²	Ist- Ergebnis des Haus- haltsjah- res	Vergleich Ansatz / Ist (Spalte 5 Spalte 6)	übertrage- ne Er- mächti- gungen ³
			in EUR	in EUR	in EUR	in EUR	in EUR
1 ⁴	2 ⁵	3	4	5	6	7	8
40	1	Steuern und ähnliche Abgaben	0,00	0,00	0,00	0,00	- 0,00
41	2	+ Zuwendungen und allgemeine Umlagen	0,00	0,00	0,00	0,00	- 0,00
42	3	+ sonstige Transfererträge	0,00	0,00	0,00	0,00	- 0,00
43	4	+ öffentlich-rechtliche Leistungsentgelte	0,00	0,00	0,00	0,00	- 0,00
441, 442, 446	5	+ privatrechtliche Leistungsentgelte	0,00	0,00	0,00	0,00	- 0,00
448	6	+ Kostenerstattungen u. Kostenumlagen	0,00	0,00	0,00	0,00	- 0,00
45	7	+ sonstige Erträge	0,00	0,00	0,00	0,00	- 0,00
471	8	+ aktivierte Eigenleistungen	0,00	0,00	0,00	0,00	- 0,00
472	9	+ / - Bestandveränderungen	0,00	0,00	0,00	0,00	- 0,00
	10	= Erträge	0,00	0,00	0,00	0,00	-
50	11	Personalaufwendungen	0,00	0,00	0,00	0,00	0,00
51	12	+ Versorgungsaufwendungen	0,00	0,00	0,00	0,00	0,00
52	13	+ Aufwendungen für Sach- und Dienstleistungen	0,00	0,00	0,00	0,00	0,00
57	14	+ bilanzielle Abschreibungen	0,00	0,00	0,00	0,00	0,00
53	15	+ Transferaufwendungen	0,00	0,00	0,00	0,00	0,00
54	16	+ sonstige Aufwendungen	0,00	0,00	0,00	0,00	0,00
	17	<i>davon Verfügungsmittel</i>	<i>0,00</i>	<i>0,00</i>	<i>0,00</i>	<i>0,00</i>	<i>0,00</i>
	18	= Aufwendungen (= Zeilen 11 bis 16)	0,00	0,00	0,00	0,00	0,00
	19	= Ergebnis der laufenden Verwaltungstätigkeit (= Zeilen 10 / 18)	0,00	0,00	0,00	0,00	-
46	20	+ Finanzerträge	0,00	0,00	0,00	0,00	0,00
55	21	- Zinsen und sonstige Finanzaufwendungen ⁶	0,00	0,00	0,00	0,00	0,00
	22	= Finanzergebnis (= Zeilen 20 und 21)	0,00	0,00	0,00	0,00	0,00
	23	= Ergebnis vor Berücksichtigung der internen Leistungsbeziehungen (= Zeilen 19 und 22)	0,00	0,00	0,00	0,00	0,00
48	24	+ Erträge aus internen Leistungsbeziehungen	0,00	0,00	0,00	0,00	0,00
58	25	- Aufwendungen aus internen Leistungsbeziehungen	0,00	0,00	0,00	0,00	0,00
	26	= Ergebnis (= Zeilen 23, 24, 25)	0,00	0,00	0,00	0,00	0,00

Teilergebnisrechnung¹ 2020

Monate: 1 bis 13

Produkt - 213000 - Kombinierte Grund- und Hauptschulen

Nachrichtlich: Nettoabschreibungsaufwand		Ergebnis des Vorjahres in EUR	Fortge- schriebener Ansatz des Haushalts- jahres in EUR	Ist- Ergebnis des Haus- haltsjah- res in EUR	Vergleich Ansatz / Ist in EUR	
571+	+ bilanzielle Abschreibung auf immaterielle Vermögensgegenstände und Sachanlagen sowie auf geleistete Zuwendungen	0,00	0,00	0,00	0,00	
416+	- Erträge aus der Auflösung von Sonderposten aus Zuschüssen und Zuweisungen sowie für Beiträge	0,00	0,00	0,00	0,00	
437						
	= Nettoabschreibungsaufwand	0,00	0,00	0,00	0,00	

Teilergebnisrechnung¹ 2020

Monate: 1 bis 13

Produkt - 215000 - Realschulen

Ertrags- und Aufwandsarten			Ergebnis des Vorjahres	Fortge- schriebener Ansatz des Haushalts- jahres ²	Ist- Ergebnis des Haus- haltsjah- res	Vergleich Ansatz / Ist (Spalte 5 Spalte 6)	übertrage- ne Er- mächti- gungen ³
			in EUR	in EUR	in EUR	in EUR	in EUR
1 ⁴	2 ⁵	3	4	5	6	7	8
40	1	Steuern und ähnliche Abgaben	0,00	0,00	0,00	0,00	- 0,00
41	2	+ Zuwendungen und allgemeine Umlagen	0,00	0,00	0,00	0,00	- 0,00
42	3	+ sonstige Transfererträge	0,00	0,00	0,00	0,00	- 0,00
43	4	+ öffentlich-rechtliche Leistungsentgelte	0,00	0,00	0,00	0,00	- 0,00
441, 442, 446	5	+ privatrechtliche Leistungsentgelte	0,00	0,00	0,00	0,00	- 0,00
448	6	+ Kostenerstattungen u. Kostenumlagen	0,00	0,00	0,00	0,00	- 0,00
45	7	+ sonstige Erträge	0,00	0,00	0,00	0,00	- 0,00
471	8	+ aktivierte Eigenleistungen	0,00	0,00	0,00	0,00	- 0,00
472	9	+ / - Bestandveränderungen	0,00	0,00	0,00	0,00	- 0,00
	10	= Erträge	0,00	0,00	0,00	0,00	-
50	11	Personalaufwendungen	0,00	0,00	0,00	0,00	0,00
51	12	+ Versorgungsaufwendungen	0,00	0,00	0,00	0,00	0,00
52	13	+ Aufwendungen für Sach- und Dienstleistungen	0,00	0,00	0,00	0,00	0,00
57	14	+ bilanzielle Abschreibungen	0,00	0,00	0,00	0,00	0,00
53	15	+ Transferaufwendungen	0,00	0,00	0,00	0,00	0,00
54	16	+ sonstige Aufwendungen	0,00	0,00	0,00	0,00	0,00
	17	<i>davon Verfügungsmittel</i>	<i>0,00</i>	<i>0,00</i>	<i>0,00</i>	<i>0,00</i>	<i>0,00</i>
	18	= Aufwendungen (= Zeilen 11 bis 16)	0,00	0,00	0,00	0,00	0,00
	19	= Ergebnis der laufenden Verwaltungstätigkeit (= Zeilen 10 / 18)	0,00	0,00	0,00	0,00	-
46	20	+ Finanzerträge	0,00	0,00	0,00	0,00	0,00
55	21	- Zinsen und sonstige Finanzaufwendungen ⁶	0,00	0,00	0,00	0,00	0,00
	22	= Finanzergebnis (= Zeilen 20 und 21)	0,00	0,00	0,00	0,00	0,00
	23	= Ergebnis vor Berücksichtigung der internen Leistungsbeziehungen (= Zeilen 19 und 22)	0,00	0,00	0,00	0,00	0,00
48	24	+ Erträge aus internen Leistungsbeziehungen	0,00	0,00	0,00	0,00	0,00
58	25	- Aufwendungen aus internen Leistungsbeziehungen	0,00	0,00	0,00	0,00	0,00
	26	= Ergebnis (= Zeilen 23, 24, 25)	0,00	0,00	0,00	0,00	0,00

Teilergebnisrechnung¹ 2020

Monate: 1 bis 13

Produkt - 215000 - Realschulen

Nachrichtlich: Nettoabschreibungsaufwand		Ergebnis des Vorjahres in EUR	Fortge- schriebener Ansatz des Haushalts- jahres in EUR	Ist- Ergebnis des Haus- haltsjah- res in EUR	Vergleich Ansatz / Ist in EUR	
571+	+ bilanzielle Abschreibung auf immaterielle Vermögensgegenstände und Sachanlagen sowie auf geleistete Zuwendungen	0,00	0,00	0,00	0,00	
416+	- Erträge aus der Auflösung von Sonderposten aus Zuschüssen und Zuweisungen sowie für Beiträge	0,00	0,00	0,00	0,00	
437						
	= Nettoabschreibungsaufwand	0,00	0,00	0,00	0,00	

Teilergebnisrechnung¹ 2020

Monate: 1 bis 13

Produkt - 216000 - Kombinierte Haupt- und Realschulen / Regionalschulen

Ertrags- und Aufwandsarten			Ergebnis des Vorjahres	Fortge- schriebener Ansatz des Haushalts- jahres ²	Ist- Ergebnis des Haus- haltsjah- res	Vergleich Ansatz / Ist (Spalte 5 Spalte 6)	übertrage- ne Er- mächti- gungen ³
			in EUR	in EUR	in EUR	in EUR	in EUR
1 ⁴	2 ⁵	3	4	5	6	7	8
40	1	Steuern und ähnliche Abgaben	0,00	0,00	0,00	0,00	- 0,00
41	2	+ Zuwendungen und allgemeine Umlagen	0,00	0,00	0,00	0,00	- 0,00
42	3	+ sonstige Transfererträge	0,00	0,00	0,00	0,00	- 0,00
43	4	+ öffentlich-rechtliche Leistungsentgelte	0,00	0,00	0,00	0,00	- 0,00
441, 442, 446	5	+ privatrechtliche Leistungsentgelte	0,00	0,00	0,00	0,00	- 0,00
448	6	+ Kostenerstattungen u. Kostenumlagen	0,00	0,00	0,00	0,00	- 0,00
45	7	+ sonstige Erträge	0,00	0,00	0,00	0,00	- 0,00
471	8	+ aktivierte Eigenleistungen	0,00	0,00	0,00	0,00	- 0,00
472	9	+ / - Bestandveränderungen	0,00	0,00	0,00	0,00	- 0,00
	10	= Erträge	0,00	0,00	0,00	0,00	-
50	11	Personalaufwendungen	0,00	0,00	0,00	0,00	0,00
51	12	+ Versorgungsaufwendungen	0,00	0,00	0,00	0,00	0,00
52	13	+ Aufwendungen für Sach- und Dienstleistungen	0,00	0,00	0,00	0,00	0,00
57	14	+ bilanzielle Abschreibungen	0,00	0,00	0,00	0,00	0,00
53	15	+ Transferaufwendungen	0,00	0,00	0,00	0,00	0,00
54	16	+ sonstige Aufwendungen	0,00	0,00	0,00	0,00	0,00
	17	<i>davon Verfügungsmittel</i>	<i>0,00</i>	<i>0,00</i>	<i>0,00</i>	<i>0,00</i>	<i>0,00</i>
	18	= Aufwendungen (= Zeilen 11 bis 16)	0,00	0,00	0,00	0,00	0,00
	19	= Ergebnis der laufenden Verwaltungstätigkeit (= Zeilen 10 / 18)	0,00	0,00	0,00	0,00	-
46	20	+ Finanzerträge	0,00	0,00	0,00	0,00	0,00
55	21	- Zinsen und sonstige Finanzaufwendungen ⁶	0,00	0,00	0,00	0,00	0,00
	22	= Finanzergebnis (= Zeilen 20 und 21)	0,00	0,00	0,00	0,00	0,00
	23	= Ergebnis vor Berücksichtigung der internen Leistungsbeziehungen (= Zeilen 19 und 22)	0,00	0,00	0,00	0,00	0,00
48	24	+ Erträge aus internen Leistungsbeziehungen	0,00	0,00	0,00	0,00	0,00
58	25	- Aufwendungen aus internen Leistungsbeziehungen	0,00	0,00	0,00	0,00	0,00
	26	= Ergebnis (= Zeilen 23, 24, 25)	0,00	0,00	0,00	0,00	0,00

Teilergebnisrechnung¹ 2020

Monate: 1 bis 13

Produkt - 216000 - Kombinierte Haupt- und Realschulen / Regionalschulen

Nachrichtlich: Nettoabschreibungsaufwand		Ergebnis des Vorjahres in EUR	Fortge- schriebener Ansatz des Haushalts- jahres in EUR	Ist- Ergebnis des Haus- haltsjah- res in EUR	Vergleich Ansatz / Ist in EUR	
571+	+ bilanzielle Abschreibung auf immaterielle Vermögensgegenstände und Sachanlagen sowie auf geleistete Zuwendungen	0,00	0,00	0,00	0,00	
416+	- Erträge aus der Auflösung von Sonderposten aus Zuschüssen und Zuweisungen sowie für Beiträge	0,00	0,00	0,00	0,00	
	= Nettoabschreibungsaufwand	0,00	0,00	0,00	0,00	

Teilergebnisrechnung¹ 2020

Monate: 1 bis 13

Produkt - 217000 - Gymnasien

Ertrags- und Aufwandsarten			Ergebnis des Vorjahres	Fortge- schriebener Ansatz des Haushalts- jahres ²	Ist- Ergebnis des Haus- haltsjah- res	Vergleich Ansatz / Ist (Spalte 5 Spalte 6)	übertrage- ne Er- mächti- gungen ³
			in EUR	in EUR	in EUR	in EUR	in EUR
1 ⁴	2 ⁵	3	4	5	6	7	8
40	1	Steuern und ähnliche Abgaben	0,00	0,00	0,00	0,00	- 0,00
41	2	+ Zuwendungen und allgemeine Umlagen	0,00	0,00	0,00	0,00	- 0,00
42	3	+ sonstige Transfererträge	0,00	0,00	0,00	0,00	- 0,00
43	4	+ öffentlich-rechtliche Leistungsentgelte	0,00	0,00	0,00	0,00	- 0,00
441, 442, 446	5	+ privatrechtliche Leistungsentgelte	0,00	0,00	0,00	0,00	- 0,00
448	6	+ Kostenerstattungen u. Kostenumlagen	0,00	0,00	0,00	0,00	- 0,00
45	7	+ sonstige Erträge	0,00	0,00	0,00	0,00	- 0,00
471	8	+ aktivierte Eigenleistungen	0,00	0,00	0,00	0,00	- 0,00
472	9	+ / - Bestandveränderungen	0,00	0,00	0,00	0,00	- 0,00
	10	= Erträge	0,00	0,00	0,00	0,00	-
50	11	Personalaufwendungen	0,00	0,00	0,00	0,00	0,00
51	12	+ Versorgungsaufwendungen	0,00	0,00	0,00	0,00	0,00
52	13	+ Aufwendungen für Sach- und Dienstleistungen	0,00	0,00	0,00	0,00	0,00
57	14	+ bilanzielle Abschreibungen	0,00	0,00	0,00	0,00	0,00
53	15	+ Transferaufwendungen	0,00	0,00	0,00	0,00	0,00
54	16	+ sonstige Aufwendungen	130.969,10	142.000,00	117.802,09	24.197,91	0,00
	17	<i>davon Verfügungsmittel</i>	<i>0,00</i>	<i>0,00</i>	<i>0,00</i>	<i>0,00</i>	<i>0,00</i>
	18	= Aufwendungen (= Zeilen 11 bis 16)	130.969,10	142.000,00	117.802,09	24.197,91	0,00
	19	= Ergebnis der laufenden Verwaltungstätigkeit (= Zeilen 10 / 18)	130.969,10-	142.000,00-	117.802,09-	24.197,91-	-
46	20	+ Finanzerträge	0,00	0,00	0,00	0,00	0,00
55	21	- Zinsen und sonstige Finanzaufwendungen ⁶	0,00	0,00	0,00	0,00	0,00
	22	= Finanzergebnis (= Zeilen 20 und 21)	0,00	0,00	0,00	0,00	0,00
	23	= Ergebnis vor Berücksichtigung der internen Leistungsbeziehungen (= Zeilen 19 und 22)	130.969,10-	142.000,00-	117.802,09-	24.197,91-	0,00
48	24	+ Erträge aus internen Leistungsbeziehungen	0,00	0,00	0,00	0,00	0,00
58	25	- Aufwendungen aus internen Leistungsbeziehungen	0,00	0,00	0,00	0,00	0,00
	26	= Ergebnis (= Zeilen 23, 24, 25)	130.969,10-	142.000,00-	117.802,09-	24.197,91-	0,00

Teilergebnisrechnung¹ 2020

Monate: 1 bis 13

Produkt - 217000 - Gymnasien

Nachrichtlich: Nettoabschreibungsaufwand		Ergebnis des Vorjahres in EUR	Fortge- schriebener Ansatz des Haushalts- jahres in EUR	Ist- Ergebnis des Haus- haltsjah- res in EUR	Vergleich Ansatz / Ist in EUR	
571+	+ bilanzielle Abschreibung auf immaterielle Vermögensgegenstände und Sachanlagen sowie auf geleistete Zuwendungen	0,00	0,00	0,00	0,00	
416+	- Erträge aus der Auflösung von Sonderposten aus Zuschüssen und Zuweisungen sowie für Beiträge	0,00	0,00	0,00	0,00	
437						
	= Nettoabschreibungsaufwand	0,00	0,00	0,00	0,00	

Teilergebnisrechnung¹ 2020

Monate: 1 bis 13

Produkt - 218100 - Gesamtschulen

Ertrags- und Aufwandsarten			Ergebnis des Vorjahres	Fortge- schriebener Ansatz des Haushalts- jahres ²	Ist- Ergebnis des Haus- haltsjah- res	Vergleich Ansatz / Ist (Spalte 5 Spalte 6)	übertrage- ne Er- mächti- gungen ³
			in EUR	in EUR	in EUR	in EUR	in EUR
1 ⁴	2 ⁵	3	4	5	6	7	8
40	1	Steuern und ähnliche Abgaben	0,00	0,00	0,00	0,00	- 0,00
41	2	+ Zuwendungen und allgemeine Umlagen	0,00	0,00	0,00	0,00	- 0,00
42	3	+ sonstige Transfererträge	0,00	0,00	0,00	0,00	- 0,00
43	4	+ öffentlich-rechtliche Leistungsentgelte	0,00	0,00	0,00	0,00	- 0,00
441, 442, 446	5	+ privatrechtliche Leistungsentgelte	0,00	0,00	0,00	0,00	- 0,00
448	6	+ Kostenerstattungen u. Kostenumlagen	0,00	0,00	0,00	0,00	- 0,00
45	7	+ sonstige Erträge	0,00	0,00	0,00	0,00	- 0,00
471	8	+ aktivierte Eigenleistungen	0,00	0,00	0,00	0,00	- 0,00
472	9	+ / - Bestandveränderungen	0,00	0,00	0,00	0,00	- 0,00
	10	= Erträge	0,00	0,00	0,00	0,00	-
50	11	Personalaufwendungen	0,00	0,00	0,00	0,00	0,00
51	12	+ Versorgungsaufwendungen	0,00	0,00	0,00	0,00	0,00
52	13	+ Aufwendungen für Sach- und Dienstleistungen	0,00	0,00	0,00	0,00	0,00
57	14	+ bilanzielle Abschreibungen	0,00	0,00	0,00	0,00	0,00
53	15	+ Transferaufwendungen	0,00	0,00	0,00	0,00	0,00
54	16	+ sonstige Aufwendungen	0,00	0,00	0,00	0,00	0,00
	17	<i>davon Verfügungsmittel</i>	<i>0,00</i>	<i>0,00</i>	<i>0,00</i>	<i>0,00</i>	<i>0,00</i>
	18	= Aufwendungen (= Zeilen 11 bis 16)	0,00	0,00	0,00	0,00	0,00
	19	= Ergebnis der laufenden Verwaltungstätigkeit (= Zeilen 10 / 18)	0,00	0,00	0,00	0,00	-
46	20	+ Finanzerträge	0,00	0,00	0,00	0,00	0,00
55	21	- Zinsen und sonstige Finanzaufwendungen ⁶	0,00	0,00	0,00	0,00	0,00
	22	= Finanzergebnis (= Zeilen 20 und 21)	0,00	0,00	0,00	0,00	0,00
	23	= Ergebnis vor Berücksichtigung der internen Leistungsbeziehungen (= Zeilen 19 und 22)	0,00	0,00	0,00	0,00	0,00
48	24	+ Erträge aus internen Leistungsbeziehungen	0,00	0,00	0,00	0,00	0,00
58	25	- Aufwendungen aus internen Leistungsbeziehungen	0,00	0,00	0,00	0,00	0,00
	26	= Ergebnis (= Zeilen 23, 24, 25)	0,00	0,00	0,00	0,00	0,00

Teilergebnisrechnung¹ 2020

Monate: 1 bis 13

Produkt - 218100 - Gesamtschulen

Nachrichtlich: Nettoabschreibungsaufwand		Ergebnis des Vorjahres in EUR	Fortge- schriebener Ansatz des Haushalts- jahres in EUR	Ist- Ergebnis des Haus- haltsjah- res in EUR	Vergleich Ansatz / Ist in EUR	
571+	+ bilanzielle Abschreibung auf immaterielle Vermögensgegenstände und Sachanlagen sowie auf geleistete Zuwendungen	0,00	0,00	0,00	0,00	
416+	- Erträge aus der Auflösung von Sonderposten aus Zuschüssen und Zuweisungen sowie für Beiträge	0,00	0,00	0,00	0,00	
437						
	= Nettoabschreibungsaufwand	0,00	0,00	0,00	0,00	

Teilergebnisrechnung¹ 2020

Monate: 1 bis 13

Produkt - 218199 - Gemeinschaftsschulen

Ertrags- und Aufwandsarten			Ergebnis des Vorjahres	Fortge- schriebener Ansatz des Haushalts- jahres ²	Ist- Ergebnis des Haus- haltsjah- res	Vergleich Ansatz / Ist (Spalte 5 Spalte 6)	übertrage- ne Er- mächti- gungen ³
			in EUR	in EUR	in EUR	in EUR	in EUR
1 ⁴	2 ⁵	3	4	5	6	7	8
40	1	Steuern und ähnliche Abgaben	0,00	0,00	0,00	0,00	- 0,00
41	2	+ Zuwendungen und allgemeine Umlagen	0,00	0,00	0,00	0,00	- 0,00
42	3	+ sonstige Transfererträge	0,00	0,00	0,00	0,00	- 0,00
43	4	+ öffentlich-rechtliche Leistungsentgelte	0,00	0,00	0,00	0,00	- 0,00
441, 442, 446	5	+ privatrechtliche Leistungsentgelte	0,00	0,00	0,00	0,00	- 0,00
448	6	+ Kostenerstattungen u. Kostenumlagen	0,00	0,00	0,00	0,00	- 0,00
45	7	+ sonstige Erträge	0,00	0,00	0,00	0,00	- 0,00
471	8	+ aktivierte Eigenleistungen	0,00	0,00	0,00	0,00	- 0,00
472	9	+ / - Bestandveränderungen	0,00	0,00	0,00	0,00	- 0,00
	10	= Erträge	0,00	0,00	0,00	0,00	-
50	11	Personalaufwendungen	0,00	0,00	0,00	0,00	0,00
51	12	+ Versorgungsaufwendungen	0,00	0,00	0,00	0,00	0,00
52	13	+ Aufwendungen für Sach- und Dienstleistungen	0,00	0,00	0,00	0,00	0,00
57	14	+ bilanzielle Abschreibungen	0,00	0,00	0,00	0,00	0,00
53	15	+ Transferaufwendungen	0,00	0,00	0,00	0,00	0,00
54	16	+ sonstige Aufwendungen	38.833,74	23.800,00	40.043,88	16.243,88-	0,00
	17	<i>davon Verfügungsmittel</i>	<i>0,00</i>	<i>0,00</i>	<i>0,00</i>	<i>0,00</i>	<i>0,00</i>
	18	= Aufwendungen (= Zeilen 11 bis 16)	38.833,74	23.800,00	40.043,88	16.243,88-	0,00
	19	= Ergebnis der laufenden Verwaltungstätigkeit (= Zeilen 10 / 18)	38.833,74-	23.800,00-	40.043,88-	16.243,88	-
46	20	+ Finanzerträge	0,00	0,00	0,00	0,00	0,00
55	21	- Zinsen und sonstige Finanzaufwendungen ⁶	0,00	0,00	0,00	0,00	0,00
	22	= Finanzergebnis (= Zeilen 20 und 21)	0,00	0,00	0,00	0,00	0,00
	23	= Ergebnis vor Berücksichtigung der internen Leistungsbeziehungen (= Zeilen 19 und 22)	38.833,74-	23.800,00-	40.043,88-	16.243,88	0,00
48	24	+ Erträge aus internen Leistungsbeziehungen	0,00	0,00	0,00	0,00	0,00
58	25	- Aufwendungen aus internen Leistungsbeziehungen	0,00	0,00	0,00	0,00	0,00
	26	= Ergebnis (= Zeilen 23, 24, 25)	38.833,74-	23.800,00-	40.043,88-	16.243,88	0,00

Teilergebnisrechnung¹ 2020

Monate: 1 bis 13

Produkt - 218199 - Gemeinschaftsschulen

Nachrichtlich: Nettoabschreibungsaufwand		Ergebnis des Vorjahres in EUR	Fortge- schriebener Ansatz des Haushalts- jahres in EUR	Ist- Ergebnis des Haus- haltsjah- res in EUR	Vergleich Ansatz / Ist in EUR	
571+	+ bilanzielle Abschreibung auf immaterielle Vermögensgegenstände und Sachanlagen sowie auf geleistete Zuwendungen	0,00	0,00	0,00	0,00	
416+	- Erträge aus der Auflösung von Sonderposten aus Zuschüssen und Zuweisungen sowie für Beiträge	0,00	0,00	0,00	0,00	
437	= Nettoabschreibungsaufwand	0,00	0,00	0,00	0,00	

Teilergebnisrechnung¹ 2020

Monate: 1 bis 13

Produkt - 218200 - Grund- und Gemeinschaftsschule Lensahn

Ertrags- und Aufwandsarten			Ergebnis des Vorjahres	Fortge- schriebener Ansatz des Haushalts- jahres ²	Ist- Ergebnis des Haus- haltsjah- res	Vergleich Ansatz / Ist (Spalte 5 Spalte 6)	übertrage- ne Er- mächti- gungen ³
			in EUR	in EUR	in EUR	in EUR	in EUR
1 ⁴	2 ⁵	3	4	5	6	7	8
40	1	Steuern und ähnliche Abgaben	0,00	0,00	0,00	0,00	- 0,00
41	2	+ Zuwendungen und allgemeine Umlagen	10.067,16	7.300,00	10.525,63	3.225,63-	- 0,00
42	3	+ sonstige Transfererträge	0,00	0,00	0,00	0,00	- 0,00
43	4	+ öffentlich-rechtliche Leistungsentgelte	0,00	0,00	0,00	0,00	- 0,00
441, 442, 446	5	+ privatrechtliche Leistungsentgelte	0,00	0,00	0,00	0,00	- 0,00
448	6	+ Kostenerstattungen u. Kostenumlagen	374.678,53	441.400,00	400.509,88	40.890,12	- 0,00
45	7	+ sonstige Erträge	0,00	0,00	0,00	0,00	- 0,00
471	8	+ aktivierte Eigenleistungen	0,00	0,00	0,00	0,00	- 0,00
472	9	+ / - Bestandveränderungen	0,00	0,00	0,00	0,00	- 0,00
	10	= Erträge	384.745,69	448.700,00	411.035,51	37.664,49	-
50	11	Personalaufwendungen	381.906,92	411.900,00	407.379,51	4.520,49	0,00
51	12	+ Versorgungsaufwendungen	2.174,36	2.300,00	2.253,60	46,40	0,00
52	13	+ Aufwendungen für Sach- und Dienstleistungen	0,00	0,00	0,00	0,00	0,00
57	14	+ bilanzielle Abschreibungen	0,00	0,00	0,00	0,00	0,00
53	15	+ Transferaufwendungen	750.934,00	767.200,00	767.176,00	24,00	0,00
54	16	+ sonstige Aufwendungen	664,41	500,00	1.402,40	902,40-	0,00
	17	<i>davon Verfügungsmittel</i>	<i>0,00</i>	<i>0,00</i>	<i>0,00</i>	<i>0,00</i>	<i>0,00</i>
	18	= Aufwendungen (= Zeilen 11 bis 16)	1.135.679,69	1.181.900,00	1.178.211,51	3.688,49	0,00
	19	= Ergebnis der laufenden Verwaltungstätigkeit (= Zeilen 10 / 18)	750.934,00-	733.200,00-	767.176,00-	33.976,00	-
46	20	+ Finanzerträge	0,00	0,00	0,00	0,00	0,00
55	21	- Zinsen und sonstige Finanzaufwendungen ⁶	0,00	0,00	0,00	0,00	0,00
	22	= Finanzergebnis (= Zeilen 20 und 21)	0,00	0,00	0,00	0,00	0,00
	23	= Ergebnis vor Berücksichtigung der internen Leistungsbeziehungen (= Zeilen 19 und 22)	750.934,00-	733.200,00-	767.176,00-	33.976,00	0,00
48	24	+ Erträge aus internen Leistungsbeziehungen	0,00	0,00	0,00	0,00	0,00
58	25	- Aufwendungen aus internen Leistungsbeziehungen	0,00	0,00	0,00	0,00	0,00
	26	= Ergebnis (= Zeilen 23, 24, 25)	750.934,00-	733.200,00-	767.176,00-	33.976,00	0,00

Teilergebnisrechnung¹ 2020

Monate: 1 bis 13

Produkt - 218200 - Grund- und Gemeinschaftsschule Lensahn

Nachrichtlich: Nettoabschreibungsaufwand		Ergebnis des Vorjahres in EUR	Fortge- schriebener Ansatz des Haushalts- jahres in EUR	Ist- Ergebnis des Haus- haltsjah- res in EUR	Vergleich Ansatz / Ist in EUR	
571+	+ bilanzielle Abschreibung auf immaterielle Vermögensgegenstände und Sachanlagen sowie auf geleistete Zuwendungen	0,00	0,00	0,00	0,00	
416+	- Erträge aus der Auflösung von Sonderposten aus Zuschüssen und Zuweisungen sowie für Beiträge	0,00	0,00	0,00	0,00	
437						
	= Nettoabschreibungsaufwand	0,00	0,00	0,00	0,00	

Teilergebnisrechnung¹ 2020

Monate: 1 bis 13

Produkt - 218300 - Ersatzschulen

Ertrags- und Aufwandsarten			Ergebnis des Vorjahres	Fortge- schriebener Ansatz des Haushalts- jahres ²	Ist- Ergebnis des Haus- haltsjah- res	Vergleich Ansatz / Ist (Spalte 5 Spalte 6)	übertrage- ne Er- mächti- gungen ³
			in EUR	in EUR	in EUR	in EUR	in EUR
1 ⁴	2 ⁵	3	4	5	6	7	8
40	1	Steuern und ähnliche Abgaben	0,00	0,00	0,00	0,00	- 0,00
41	2	+ Zuwendungen und allgemeine Umlagen	0,00	0,00	0,00	0,00	- 0,00
42	3	+ sonstige Transfererträge	0,00	0,00	0,00	0,00	- 0,00
43	4	+ öffentlich-rechtliche Leistungsentgelte	0,00	0,00	0,00	0,00	- 0,00
441, 442, 446	5	+ privatrechtliche Leistungsentgelte	0,00	0,00	0,00	0,00	- 0,00
448	6	+ Kostenerstattungen u. Kostenumlagen	0,00	0,00	0,00	0,00	- 0,00
45	7	+ sonstige Erträge	0,00	0,00	0,00	0,00	- 0,00
471	8	+ aktivierte Eigenleistungen	0,00	0,00	0,00	0,00	- 0,00
472	9	+ / - Bestandveränderungen	0,00	0,00	0,00	0,00	- 0,00
	10	= Erträge	0,00	0,00	0,00	0,00	-
50	11	Personalaufwendungen	0,00	0,00	0,00	0,00	0,00
51	12	+ Versorgungsaufwendungen	0,00	0,00	0,00	0,00	0,00
52	13	+ Aufwendungen für Sach- und Dienstleistungen	0,00	0,00	0,00	0,00	0,00
57	14	+ bilanzielle Abschreibungen	0,00	0,00	0,00	0,00	0,00
53	15	+ Transferaufwendungen	0,00	0,00	0,00	0,00	0,00
54	16	+ sonstige Aufwendungen	53.511,00	53.600,00	58.170,00	4.570,00-	0,00
	17	<i>davon Verfügungsmittel</i>	<i>0,00</i>	<i>0,00</i>	<i>0,00</i>	<i>0,00</i>	<i>0,00</i>
	18	= Aufwendungen (= Zeilen 11 bis 16)	53.511,00	53.600,00	58.170,00	4.570,00-	0,00
	19	= Ergebnis der laufenden Verwaltungstätigkeit (= Zeilen 10 / 18)	53.511,00-	53.600,00-	58.170,00-	4.570,00	-
46	20	+ Finanzerträge	0,00	0,00	0,00	0,00	0,00
55	21	- Zinsen und sonstige Finanzaufwendungen ⁶	0,00	0,00	0,00	0,00	0,00
	22	= Finanzergebnis (= Zeilen 20 und 21)	0,00	0,00	0,00	0,00	0,00
	23	= Ergebnis vor Berücksichtigung der internen Leistungsbeziehungen (= Zeilen 19 und 22)	53.511,00-	53.600,00-	58.170,00-	4.570,00	0,00
48	24	+ Erträge aus internen Leistungsbeziehungen	0,00	0,00	0,00	0,00	0,00
58	25	- Aufwendungen aus internen Leistungsbeziehungen	0,00	0,00	0,00	0,00	0,00
	26	= Ergebnis (= Zeilen 23, 24, 25)	53.511,00-	53.600,00-	58.170,00-	4.570,00	0,00

Teilergebnisrechnung¹ 2020

Monate: 1 bis 13

Produkt - 218300 - Ersatzschulen

Nachrichtlich: Nettoabschreibungsaufwand		Ergebnis des Vorjahres in EUR	Fortge- schriebener Ansatz des Haushalts- jahres in EUR	Ist- Ergebnis des Haus- haltsjah- res in EUR	Vergleich Ansatz / Ist in EUR	
571+	+ bilanzielle Abschreibung auf immaterielle Vermögensgegenstände und Sachanlagen sowie auf geleistete Zuwendungen	0,00	0,00	0,00	0,00	
416+	- Erträge aus der Auflösung von Sonderposten aus Zuschüssen und Zuweisungen sowie für Beiträge	0,00	0,00	0,00	0,00	
437						
	= Nettoabschreibungsaufwand	0,00	0,00	0,00	0,00	

Teilergebnisrechnung¹ 2020

Monate: 1 bis 13

Produkt - 221000 - Sonderschulen

Ertrags- und Aufwandsarten			Ergebnis des Vorjahres	Fortge- schriebener Ansatz des Haushalts- jahres ²	Ist- Ergebnis des Haus- haltsjah- res	Vergleich Ansatz / Ist (Spalte 5 Spalte 6)	übertrage- ne Er- mächti- gungen ³
			in EUR	in EUR	in EUR	in EUR	in EUR
1 ⁴	2 ⁵	3	4	5	6	7	8
40	1	Steuern und ähnliche Abgaben	0,00	0,00	0,00	0,00	- 0,00
41	2	+ Zuwendungen und allgemeine Umlagen	0,00	0,00	0,00	0,00	- 0,00
42	3	+ sonstige Transfererträge	0,00	0,00	0,00	0,00	- 0,00
43	4	+ öffentlich-rechtliche Leistungsentgelte	0,00	0,00	0,00	0,00	- 0,00
441, 442, 446	5	+ privatrechtliche Leistungsentgelte	0,00	0,00	0,00	0,00	- 0,00
448	6	+ Kostenerstattungen u. Kostenumlagen	0,00	0,00	0,00	0,00	- 0,00
45	7	+ sonstige Erträge	0,00	0,00	0,00	0,00	- 0,00
471	8	+ aktivierte Eigenleistungen	0,00	0,00	0,00	0,00	- 0,00
472	9	+ / - Bestandveränderungen	0,00	0,00	0,00	0,00	- 0,00
	10	= Erträge	0,00	0,00	0,00	0,00	-
50	11	Personalaufwendungen	0,00	0,00	0,00	0,00	0,00
51	12	+ Versorgungsaufwendungen	0,00	0,00	0,00	0,00	0,00
52	13	+ Aufwendungen für Sach- und Dienstleistungen	0,00	0,00	0,00	0,00	0,00
57	14	+ bilanzielle Abschreibungen	0,00	0,00	0,00	0,00	0,00
53	15	+ Transferaufwendungen	0,00	0,00	0,00	0,00	0,00
54	16	+ sonstige Aufwendungen	29.134,95	53.400,00	16.874,40	36.525,60	0,00
	17	<i>davon Verfügungsmittel</i>	<i>0,00</i>	<i>0,00</i>	<i>0,00</i>	<i>0,00</i>	<i>0,00</i>
	18	= Aufwendungen (= Zeilen 11 bis 16)	29.134,95	53.400,00	16.874,40	36.525,60	0,00
	19	= Ergebnis der laufenden Verwaltungstätigkeit (= Zeilen 10 / 18)	29.134,95-	53.400,00-	16.874,40-	36.525,60-	-
46	20	+ Finanzerträge	0,00	0,00	0,00	0,00	0,00
55	21	- Zinsen und sonstige Finanzaufwendungen ⁶	0,00	0,00	0,00	0,00	0,00
	22	= Finanzergebnis (= Zeilen 20 und 21)	0,00	0,00	0,00	0,00	0,00
	23	= Ergebnis vor Berücksichtigung der internen Leistungsbeziehungen (= Zeilen 19 und 22)	29.134,95-	53.400,00-	16.874,40-	36.525,60-	0,00
48	24	+ Erträge aus internen Leistungsbeziehungen	0,00	0,00	0,00	0,00	0,00
58	25	- Aufwendungen aus internen Leistungsbeziehungen	0,00	0,00	0,00	0,00	0,00
	26	= Ergebnis (= Zeilen 23, 24, 25)	29.134,95-	53.400,00-	16.874,40-	36.525,60-	0,00

Teilergebnisrechnung¹ 2020

Monate: 1 bis 13

Produkt - 221000 - Sonderschulen

Nachrichtlich: Nettoabschreibungsaufwand		Ergebnis des Vorjahres in EUR	Fortge- schriebener Ansatz des Haushalts- jahres in EUR	Ist- Ergebnis des Haus- haltsjah- res in EUR	Vergleich Ansatz / Ist in EUR	
571+	+ bilanzielle Abschreibung auf immaterielle Vermögensgegenstände und Sachanlagen sowie auf geleistete Zuwendungen	0,00	0,00	0,00	0,00	
416+	- Erträge aus der Auflösung von Sonderposten aus Zuschüssen und Zuweisungen sowie für Beiträge	0,00	0,00	0,00	0,00	
437						
	= Nettoabschreibungsaufwand	0,00	0,00	0,00	0,00	

Teilergebnisrechnung¹ 2020

Monate: 1 bis 13

Produkt - 241000 - Schülerbeförderung

Ertrags- und Aufwandsarten			Ergebnis des Vorjahres	Fortge- schriebener Ansatz des Haushalts- jahres ²	Ist- Ergebnis des Haus- haltsjah- res	Vergleich Ansatz / Ist (Spalte 5 Spalte 6)	übertrage- ne Er- mächti- gungen ³
			in EUR	in EUR	in EUR	in EUR	in EUR
1 ⁴	2 ⁵	3	4	5	6	7	8
40	1	Steuern und ähnliche Abgaben	0,00	0,00	0,00	0,00	- 0,00
41	2	+ Zuwendungen und allgemeine Umlagen	0,00	0,00	0,00	0,00	- 0,00
42	3	+ sonstige Transfererträge	0,00	0,00	0,00	0,00	- 0,00
43	4	+ öffentlich-rechtliche Leistungsentgelte	0,00	0,00	0,00	0,00	- 0,00
441, 442, 446	5	+ privatrechtliche Leistungsentgelte	0,00	0,00	0,00	0,00	- 0,00
448	6	+ Kostenerstattungen u. Kostenumlagen	0,00	0,00	0,00	0,00	- 0,00
45	7	+ sonstige Erträge	0,00	0,00	0,00	0,00	- 0,00
471	8	+ aktivierte Eigenleistungen	0,00	0,00	0,00	0,00	- 0,00
472	9	+ / - Bestandveränderungen	0,00	0,00	0,00	0,00	- 0,00
	10	= Erträge	0,00	0,00	0,00	0,00	-
50	11	Personalaufwendungen	0,00	0,00	0,00	0,00	0,00
51	12	+ Versorgungsaufwendungen	0,00	0,00	0,00	0,00	0,00
52	13	+ Aufwendungen für Sach- und Dienstleistungen	0,00	0,00	0,00	0,00	0,00
57	14	+ bilanzielle Abschreibungen	0,00	0,00	0,00	0,00	0,00
53	15	+ Transferaufwendungen	0,00	0,00	0,00	0,00	0,00
54	16	+ sonstige Aufwendungen	16.095,17	17.900,00	17.476,34	423,66	0,00
	17	<i>davon Verfügungsmittel</i>	<i>16.095,17</i>	<i>17.900,00</i>	<i>17.476,34</i>	<i>423,66</i>	<i>0,00</i>
	18	= Aufwendungen (= Zeilen 11 bis 16)	16.095,17	17.900,00	17.476,34	423,66	0,00
	19	= Ergebnis der laufenden Verwaltungstätigkeit (= Zeilen 10 / 18)	16.095,17-	17.900,00-	17.476,34-	423,66-	-
46	20	+ Finanzerträge	0,00	0,00	0,00	0,00	0,00
55	21	- Zinsen und sonstige Finanzaufwender ⁶	0,00	0,00	0,00	0,00	0,00
	22	= Finanzergebnis (= Zeilen 20 und 21)	0,00	0,00	0,00	0,00	0,00
	23	= Ergebnis vor Berücksichtigung der internen Leistungsbeziehungen (= Zeilen 19 und 22)	16.095,17-	17.900,00-	17.476,34-	423,66-	0,00
48	24	+ Erträge aus internen Leistungsbeziehungen	0,00	0,00	0,00	0,00	0,00
58	25	- Aufwendungen aus internen Leistungsbeziehungen	0,00	0,00	0,00	0,00	0,00
	26	= Ergebnis (= Zeilen 23, 24, 25)	16.095,17-	17.900,00-	17.476,34-	423,66-	0,00

Teilergebnisrechnung¹ 2020

Monate: 1 bis 13

Produkt - 241000 - Schülerbeförderung

Nachrichtlich: Nettoabschreibungsaufwand		Ergebnis des Vorjahres in EUR	Fortge- schriebener Ansatz des Haushalts- jahres in EUR	Ist- Ergebnis des Haus- haltsjah- res in EUR	Vergleich Ansatz / Ist in EUR	
571+	+ bilanzielle Abschreibung auf immaterielle Vermögensgegenstände und Sachanlagen sowie auf geleistete Zuwendungen	0,00	0,00	0,00	0,00	
416+	- Erträge aus der Auflösung von Sonderposten aus Zuschüssen und Zuweisungen sowie für Beiträge	0,00	0,00	0,00	0,00	
437						
	= Nettoabschreibungsaufwand	0,00	0,00	0,00	0,00	

Teilergebnisrechnung¹ 2020

Monate: 1 bis 13

Produkt - 243000 - Sonstige schulische Aufgaben

Ertrags- und Aufwandsarten			Ergebnis des Vorjahres	Fortge- schriebener Ansatz des Haushalts- jahres ²	Ist- Ergebnis des Haus- haltsjah- res	Vergleich Ansatz / Ist (Spalte 5 Spalte 6)	übertrage- ne Er- mächti- gungen ³
			in EUR	in EUR	in EUR	in EUR	in EUR
1 ⁴	2 ⁵	3	4	5	6	7	8
40	1	Steuern und ähnliche Abgaben	0,00	0,00	0,00	0,00	- 0,00
41	2	+ Zuwendungen und allgemeine Umlagen	0,00	0,00	0,00	0,00	- 0,00
42	3	+ sonstige Transfererträge	0,00	0,00	0,00	0,00	- 0,00
43	4	+ öffentlich-rechtliche Leistungsentgelte	0,00	0,00	0,00	0,00	- 0,00
441, 442, 446	5	+ privatrechtliche Leistungsentgelte	0,00	0,00	0,00	0,00	- 0,00
448	6	+ Kostenerstattungen u. Kostenumlagen	39.737,17	39.300,00	39.875,63	575,63-	- 0,00
45	7	+ sonstige Erträge	0,00	0,00	0,00	0,00	- 0,00
471	8	+ aktivierte Eigenleistungen	0,00	0,00	0,00	0,00	- 0,00
472	9	+ / - Bestandveränderungen	0,00	0,00	0,00	0,00	- 0,00
	10	= Erträge	39.737,17	39.300,00	39.875,63	575,63-	-
50	11	Personalaufwendungen	39.558,67	39.100,00	39.698,69	598,69-	0,00
51	12	+ Versorgungsaufwendungen	178,50	200,00	176,94	23,06	0,00
52	13	+ Aufwendungen für Sach- und Dienstleistungen	0,00	0,00	0,00	0,00	0,00
57	14	+ bilanzielle Abschreibungen	0,00	0,00	0,00	0,00	0,00
53	15	+ Transferaufwendungen	0,00	0,00	0,00	0,00	0,00
54	16	+ sonstige Aufwendungen	0,00	0,00	0,00	0,00	0,00
	17	<i>davon Verfügungsmittel</i>	<i>0,00</i>	<i>0,00</i>	<i>0,00</i>	<i>0,00</i>	<i>0,00</i>
	18	= Aufwendungen (= Zeilen 11 bis 16)	39.737,17	39.300,00	39.875,63	575,63-	0,00
	19	= Ergebnis der laufenden Verwaltungstätigkeit (= Zeilen 10 / 18)	0,00	0,00	0,00	0,00	-
46	20	+ Finanzerträge	0,00	0,00	0,00	0,00	0,00
55	21	- Zinsen und sonstige Finanzaufwendungen ⁶	0,00	0,00	0,00	0,00	0,00
	22	= Finanzergebnis (= Zeilen 20 und 21)	0,00	0,00	0,00	0,00	0,00
	23	= Ergebnis vor Berücksichtigung der internen Leistungsbeziehungen (= Zeilen 19 und 22)	0,00	0,00	0,00	0,00	0,00
48	24	+ Erträge aus internen Leistungsbeziehungen	0,00	0,00	0,00	0,00	0,00
58	25	- Aufwendungen aus internen Leistungsbeziehungen	0,00	0,00	0,00	0,00	0,00
	26	= Ergebnis (= Zeilen 23, 24, 25)	0,00	0,00	0,00	0,00	0,00

Teilergebnisrechnung¹ 2020

Monate: 1 bis 13

Produkt - 243000 - Sonstige schulische Aufgaben

Nachrichtlich: Nettoabschreibungsaufwand		Ergebnis des Vorjahres in EUR	Fortge- schriebener Ansatz des Haushalts- jahres in EUR	Ist- Ergebnis des Haus- haltsjah- res in EUR	Vergleich Ansatz / Ist in EUR	
571+	+ bilanzielle Abschreibung auf immaterielle Vermögensgegenstände und Sachanlagen sowie auf geleistete Zuwendungen	0,00	0,00	0,00	0,00	
416+	- Erträge aus der Auflösung von Sonderposten aus Zuschüssen und Zuweisungen sowie für Beiträge	0,00	0,00	0,00	0,00	
437						
	= Nettoabschreibungsaufwand	0,00	0,00	0,00	0,00	

Teilergebnisrechnung¹ 2020

Monate: 1 bis 13

Produkt - 271000 - VHS Lensahn

Ertrags- und Aufwandsarten			Ergebnis des Vorjahres	Fortge- schriebener Ansatz des Haushalts- jahres ²	Ist- Ergebnis des Haus- haltsjah- res	Vergleich Ansatz / Ist (Spalte 5 Spalte 6)	übertrage- ne Er- mächti- gungen ³
			in EUR	in EUR	in EUR	in EUR	in EUR
1 ⁴	2 ⁵	3	4	5	6	7	8
40	1	Steuern und ähnliche Abgaben	0,00	0,00	0,00	0,00	- 0,00
41	2	+ Zuwendungen und allgemeine Umlagen	0,00	0,00	0,00	0,00	- 0,00
42	3	+ sonstige Transfererträge	0,00	0,00	0,00	0,00	- 0,00
43	4	+ öffentlich-rechtliche Leistungsentgelte	0,00	0,00	0,00	0,00	- 0,00
441, 442, 446	5	+ privatrechtliche Leistungsentgelte	0,00	0,00	0,00	0,00	- 0,00
448	6	+ Kostenerstattungen u. Kostenumlagen	0,00	0,00	0,00	0,00	- 0,00
45	7	+ sonstige Erträge	0,00	0,00	0,00	0,00	- 0,00
471	8	+ aktivierte Eigenleistungen	0,00	0,00	0,00	0,00	- 0,00
472	9	+ / - Bestandveränderungen	0,00	0,00	0,00	0,00	- 0,00
	10	= Erträge	0,00	0,00	0,00	0,00	-
50	11	Personalaufwendungen	0,00	0,00	0,00	0,00	0,00
51	12	+ Versorgungsaufwendungen	0,00	0,00	0,00	0,00	0,00
52	13	+ Aufwendungen für Sach- und Dienstleistungen	0,00	0,00	0,00	0,00	0,00
57	14	+ bilanzielle Abschreibungen	0,00	0,00	0,00	0,00	0,00
53	15	+ Transferaufwendungen	8.379,04	10.200,00	8.379,04	1.820,96	0,00
54	16	+ sonstige Aufwendungen	0,00	0,00	0,00	0,00	0,00
	17	<i>davon Verfügungsmittel</i>	<i>0,00</i>	<i>0,00</i>	<i>0,00</i>	<i>0,00</i>	<i>0,00</i>
	18	= Aufwendungen (= Zeilen 11 bis 16)	8.379,04	10.200,00	8.379,04	1.820,96	0,00
	19	= Ergebnis der laufenden Verwaltungstätigkeit (= Zeilen 10 / 18)	8.379,04-	10.200,00-	8.379,04-	1.820,96-	-
46	20	+ Finanzerträge	0,00	0,00	0,00	0,00	0,00
55	21	- Zinsen und sonstige Finanzaufwendungen ⁶	0,00	0,00	0,00	0,00	0,00
	22	= Finanzergebnis (= Zeilen 20 und 21)	0,00	0,00	0,00	0,00	0,00
	23	= Ergebnis vor Berücksichtigung der internen Leistungsbeziehungen (= Zeilen 19 und 22)	8.379,04-	10.200,00-	8.379,04-	1.820,96-	0,00
48	24	+ Erträge aus internen Leistungsbeziehungen	0,00	0,00	0,00	0,00	0,00
58	25	- Aufwendungen aus internen Leistungsbeziehungen	1.500,00-	1.500,00-	1.500,00-	0,00	0,00
	26	= Ergebnis (= Zeilen 23, 24, 25)	9.879,04-	11.700,00-	9.879,04-	1.820,96-	0,00

Teilergebnisrechnung¹ 2020

Monate: 1 bis 13

Produkt - 271000 - VHS Lensahn

Nachrichtlich: Nettoabschreibungsaufwand		Ergebnis des Vorjahres in EUR	Fortge- schriebener Ansatz des Haushalts- jahres in EUR	Ist- Ergebnis des Haus- haltsjah- res in EUR	Vergleich Ansatz / Ist in EUR	
571+	+ bilanzielle Abschreibung auf immaterielle Vermögensgegenstände und Sachanlagen sowie auf geleistete Zuwendungen	0,00	0,00	0,00	0,00	
416+	- Erträge aus der Auflösung von Sonderposten aus Zuschüssen und Zuweisungen sowie für Beiträge	0,00	0,00	0,00	0,00	
437						
	= Nettoabschreibungsaufwand	0,00	0,00	0,00	0,00	

Teilergebnisrechnung¹ 2020

Monate: 1 bis 13

Produkt - 272000 - Gemeindebücherei

Ertrags- und Aufwandsarten			Ergebnis des Vorjahres	Fortge- schriebener Ansatz des Haushalts- jahres ²	Ist- Ergebnis des Haus- haltsjah- res	Vergleich Ansatz / Ist (Spalte 5 Spalte 6)	übertrage- ne Er- mächti- gungen ³
			in EUR	in EUR	in EUR	in EUR	in EUR
1 ⁴	2 ⁵	3	4	5	6	7	8
40	1	Steuern und ähnliche Abgaben	0,00	0,00	0,00	0,00	- 0,00
41	2	+ Zuwendungen und allgemeine Umlagen	14.755,00	12.000,00	15.511,39	3.511,39-	- 0,00
42	3	+ sonstige Transfererträge	0,00	0,00	0,00	0,00	- 0,00
43	4	+ öffentlich-rechtliche Leistungsentgelte	2.524,90	1.600,00	2.270,90	670,90-	- 0,00
441, 442, 446	5	+ privatrechtliche Leistungsentgelte	1.636,51	500,00	1.164,00	664,00-	- 0,00
448	6	+ Kostenerstattungen u. Kostenumlagen	0,00	100,00	99,54	0,46	- 0,00
45	7	+ sonstige Erträge	0,00	0,00	0,00	0,00	- 0,00
471	8	+ aktivierte Eigenleistungen	0,00	0,00	0,00	0,00	- 0,00
472	9	+ / - Bestandveränderungen	0,00	0,00	0,00	0,00	- 0,00
	10	= Erträge	18.916,41	14.200,00	19.045,83	4.845,83-	-
50	11	Personalaufwendungen	39.743,30	46.100,00	42.246,62	3.853,38	0,00
51	12	+ Versorgungsaufwendungen	175,03	200,00	185,15	14,85	0,00
52	13	+ Aufwendungen für Sach- und Dienstleistungen	2.579,24	5.100,00	2.243,05	2.856,95	0,00
57	14	+ bilanzielle Abschreibungen	1.984,14	2.000,00	2.531,43	531,43-	0,00
53	15	+ Transferaufwendungen	0,00	0,00	0,00	0,00	0,00
54	16	+ sonstige Aufwendungen	21.764,80	19.600,00	18.180,02	1.419,98	0,00
	17	<i>davon Verfügungsmittel</i>	<i>0,00</i>	<i>0,00</i>	<i>0,00</i>	<i>0,00</i>	<i>0,00</i>
	18	= Aufwendungen (= Zeilen 11 bis 16)	66.246,51	73.000,00	65.386,27	7.613,73	0,00
	19	= Ergebnis der laufenden Verwaltungstätigkeit (= Zeilen 10 / 18)	47.330,10-	58.800,00-	46.340,44-	12.459,56-	-
46	20	+ Finanzerträge	0,00	0,00	0,00	0,00	0,00
55	21	- Zinsen und sonstige Finanzaufwendungen ⁶	0,00	0,00	0,00	0,00	0,00
	22	= Finanzergebnis (= Zeilen 20 und 21)	0,00	0,00	0,00	0,00	0,00
	23	= Ergebnis vor Berücksichtigung der internen Leistungsbeziehungen (= Zeilen 19 und 22)	47.330,10-	58.800,00-	46.340,44-	12.459,56-	0,00
48	24	+ Erträge aus internen Leistungsbeziehungen	1.500,00	1.500,00	1.500,00	0,00	0,00
58	25	- Aufwendungen aus internen Leistungsbeziehungen	3.900,00-	5.600,00-	3.900,00-	1.700,00-	0,00
	26	= Ergebnis (= Zeilen 23, 24, 25)	49.730,10-	62.900,00-	48.740,44-	14.159,56-	0,00

Teilergebnisrechnung¹ 2020

Monate: 1 bis 13

Produkt - 272000 - Gemeindebücherei

Nachrichtlich: Nettoabschreibungsaufwand		Ergebnis des Vorjahres in EUR	Fortge- schriebener Ansatz des Haushalts- jahres in EUR	Ist- Ergebnis des Haus- haltsjah- res in EUR	Vergleich Ansatz / Ist in EUR
571+ 574	+ bilanzielle Abschreibung auf immaterielle Vermögensgegenstände und Sachanlagen sowie auf geleistete Zuwendungen	1.984,14	2.000,00	2.425,68	425,68-
416+ 437	- Erträge aus der Auflösung von Sonderposten aus Zuschüssen und Zuweisungen sowie für Beiträge	1.101,06-	1.100,00-	1.385,52-	285,52
	= Nettoabschreibungsaufwand	883,08	900,00	1.040,16	140,16-

Teilergebnisrechnung¹ 2020

Monate: 1 bis 13

Produkt - 281000 - Heimat- und sonstige Kulturpflege

Ertrags- und Aufwandsarten			Ergebnis des Vorjahres	Fortge- schriebener Ansatz des Haushalts- jahres ²	Ist- Ergebnis des Haus- haltsjah- res	Vergleich Ansatz / Ist (Spalte 5 Spalte 6)	übertrage- ne Er- mächti- gungen ³
			in EUR	in EUR	in EUR	in EUR	in EUR
1 ⁴	2 ⁵	3	4	5	6	7	8
40	1	Steuern und ähnliche Abgaben	0,00	0,00	0,00	0,00	- 0,00
41	2	+ Zuwendungen und allgemeine Umlagen	0,00	0,00	0,00	0,00	- 0,00
42	3	+ sonstige Transfererträge	0,00	0,00	0,00	0,00	- 0,00
43	4	+ öffentlich-rechtliche Leistungsentgelte	0,00	0,00	0,00	0,00	- 0,00
441, 442, 446	5	+ privatrechtliche Leistungsentgelte	277,88	300,00	323,80	23,80-	- 0,00
448	6	+ Kostenerstattungen u. Kostenumlagen	0,00	0,00	0,00	0,00	- 0,00
45	7	+ sonstige Erträge	0,00	0,00	0,00	0,00	- 0,00
471	8	+ aktivierte Eigenleistungen	0,00	0,00	0,00	0,00	- 0,00
472	9	+ / - Bestandveränderungen	0,00	0,00	0,00	0,00	- 0,00
	10	= Erträge	277,88	300,00	323,80	23,80-	-
50	11	Personalaufwendungen	0,00	0,00	0,00	0,00	0,00
51	12	+ Versorgungsaufwendungen	0,00	0,00	0,00	0,00	0,00
52	13	+ Aufwendungen für Sach- und Dienstleistungen	0,00	0,00	0,00	0,00	0,00
57	14	+ bilanzielle Abschreibungen	400,02	500,00	863,34	363,34-	0,00
53	15	+ Transferaufwendungen	490,80	700,00	769,20	69,20-	0,00
54	16	+ sonstige Aufwendungen	857,52	2.700,00	1.511,96	1.188,04	0,00
	17	<i>davon Verfügungsmittel</i>	<i>0,00</i>	<i>1.100,00</i>	<i>1.050,00</i>	<i>50,00</i>	<i>0,00</i>
	18	= Aufwendungen (= Zeilen 11 bis 16)	1.748,34	3.900,00	3.144,50	755,50	0,00
	19	= Ergebnis der laufenden Verwaltungstätigkeit (= Zeilen 10 / 18)	1.470,46-	3.600,00-	2.820,70-	779,30-	-
46	20	+ Finanzerträge	0,00	0,00	0,00	0,00	0,00
55	21	- Zinsen und sonstige Finanzaufwendungen ⁶	0,00	0,00	0,00	0,00	0,00
	22	= Finanzergebnis (= Zeilen 20 und 21)	0,00	0,00	0,00	0,00	0,00
	23	= Ergebnis vor Berücksichtigung der internen Leistungsbeziehungen (= Zeilen 19 und 22)	1.470,46-	3.600,00-	2.820,70-	779,30-	0,00
48	24	+ Erträge aus internen Leistungsbeziehungen	0,00	0,00	0,00	0,00	0,00
58	25	- Aufwendungen aus internen Leistungsbeziehungen	32.265,02-	16.000,00-	46.553,87-	30.553,87	0,00
	26	= Ergebnis (= Zeilen 23, 24, 25)	33.735,48-	19.600,00-	49.374,57-	29.774,57	0,00

Teilergebnisrechnung¹ 2020

Monate: 1 bis 13

Produkt - 281000 - Heimat- und sonstige Kulturpflege

Nachrichtlich: Nettoabschreibungsaufwand		Ergebnis des Vorjahres in EUR	Fortge- schriebener Ansatz des Haushalts- jahres in EUR	Ist- Ergebnis des Haus- haltsjah- res in EUR	Vergleich Ansatz / Ist in EUR	
571+	+ bilanzielle Abschreibung auf immaterielle Vermögensgegenstände und Sachanlagen sowie auf geleistete Zuwendungen	400,02	500,00	863,34	363,34-	
416+	- Erträge aus der Auflösung von Sonderposten aus Zuschüssen und Zuweisungen sowie für Beiträge	0,00	0,00	0,00	0,00	
437						
	= Nettoabschreibungsaufwand	400,02	500,00	863,34	363,34-	

Teilergebnisrechnung¹ 2020

Monate: 1 bis 13

Produkt - 311000 - Verwaltung der Grundsicherung nach SGB XII

Ertrags- und Aufwandsarten			Ergebnis des Vorjahres	Fortge- schriebener Ansatz des Haushalts- jahres ²	Ist- Ergebnis des Haus- haltsjah- res	Vergleich Ansatz / Ist (Spalte 5 Spalte 6)	übertrage- ne Er- mächti- gungen ³
			in EUR	in EUR	in EUR	in EUR	in EUR
1 ⁴	2 ⁵	3	4	5	6	7	8
40	1	Steuern und ähnliche Abgaben	0,00	0,00	0,00	0,00	- 0,00
41	2	+ Zuwendungen und allgemeine Umlagen	0,00	0,00	0,00	0,00	- 0,00
42	3	+ sonstige Transfererträge	0,00	0,00	0,00	0,00	- 0,00
43	4	+ öffentlich-rechtliche Leistungsentgelte	0,00	0,00	0,00	0,00	- 0,00
441, 442, 446	5	+ privatrechtliche Leistungsentgelte	0,00	0,00	0,00	0,00	- 0,00
448	6	+ Kostenerstattungen u. Kostenumlagen	63.780,34	120.700,00	137.583,32	16.883,32-	- 0,00
45	7	+ sonstige Erträge	0,00	0,00	0,00	0,00	- 0,00
471	8	+ aktivierte Eigenleistungen	0,00	0,00	0,00	0,00	- 0,00
472	9	+ / - Bestandveränderungen	0,00	0,00	0,00	0,00	- 0,00
	10	= Erträge	63.780,34	120.700,00	137.583,32	16.883,32-	-
50	11	Personalaufwendungen	88.198,99	120.100,00	112.253,55	7.846,45	0,00
51	12	+ Versorgungsaufwendungen	391,18	600,00	519,94	80,06	0,00
52	13	+ Aufwendungen für Sach- und Dienstleistungen	0,00	500,00	0,00	500,00	0,00
57	14	+ bilanzielle Abschreibungen	0,00	0,00	0,00	0,00	0,00
53	15	+ Transferaufwendungen	0,00	0,00	0,00	0,00	0,00
54	16	+ sonstige Aufwendungen	0,00	0,00	0,00	0,00	0,00
	17	<i>davon Verfügungsmittel</i>	<i>0,00</i>	<i>0,00</i>	<i>0,00</i>	<i>0,00</i>	<i>0,00</i>
	18	= Aufwendungen (= Zeilen 11 bis 16)	88.590,17	121.200,00	112.773,49	8.426,51	0,00
	19	= Ergebnis der laufenden Verwaltungstätigkeit (= Zeilen 10 / 18)	24.809,83-	500,00-	24.809,83	25.309,83-	-
46	20	+ Finanzerträge	0,00	0,00	0,00	0,00	0,00
55	21	- Zinsen und sonstige Finanzaufwendungen ⁶	0,00	0,00	0,00	0,00	0,00
	22	= Finanzergebnis (= Zeilen 20 und 21)	0,00	0,00	0,00	0,00	0,00
	23	= Ergebnis vor Berücksichtigung der internen Leistungsbeziehungen (= Zeilen 19 und 22)	24.809,83-	500,00-	24.809,83	25.309,83-	0,00
48	24	+ Erträge aus internen Leistungsbeziehungen	0,00	0,00	0,00	0,00	0,00
58	25	- Aufwendungen aus internen Leistungsbeziehungen	0,00	0,00	0,00	0,00	0,00
	26	= Ergebnis (= Zeilen 23, 24, 25)	24.809,83-	500,00-	24.809,83	25.309,83-	0,00

Teilergebnisrechnung¹ 2020

Monate: 1 bis 13

Produkt - 311000 - Verwaltung der Grundsicherung nach SGB XII

Nachrichtlich: Nettoabschreibungsaufwand		Ergebnis des Vorjahres in EUR	Fortge- schriebener Ansatz des Haushalts- jahres in EUR	Ist- Ergebnis des Haus- haltsjah- res in EUR	Vergleich Ansatz / Ist in EUR	
571+	+ bilanzielle Abschreibung auf immaterielle Vermögensgegenstände und Sachanlagen sowie auf geleistete Zuwendungen	0,00	0,00	0,00	0,00	
416+	- Erträge aus der Auflösung von Sonderposten aus Zuschüssen und Zuweisungen sowie für Beiträge	0,00	0,00	0,00	0,00	
	= Nettoabschreibungsaufwand	0,00	0,00	0,00	0,00	

Teilergebnisrechnung¹ 2020

Monate: 1 bis 13

Produkt - 312000 - Grundsicherung nach SGB II

Ertrags- und Aufwandsarten			Ergebnis des Vorjahres	Fortge- schriebener Ansatz des Haushalts- jahres ²	Ist- Ergebnis des Haus- haltsjah- res	Vergleich Ansatz / Ist (Spalte 5 Spalte 6)	übertrage- ne Er- mächti- gungen ³
			in EUR	in EUR	in EUR	in EUR	in EUR
1 ⁴	2 ⁵	3	4	5	6	7	8
40	1	Steuern und ähnliche Abgaben	0,00	0,00	0,00	0,00	- 0,00
41	2	+ Zuwendungen und allgemeine Umlagen	0,00	0,00	0,00	0,00	- 0,00
42	3	+ sonstige Transfererträge	0,00	0,00	0,00	0,00	- 0,00
43	4	+ öffentlich-rechtliche Leistungsentgelte	0,00	0,00	0,00	0,00	- 0,00
441, 442, 446	5	+ privatrechtliche Leistungsentgelte	0,00	0,00	0,00	0,00	- 0,00
448	6	+ Kostenerstattungen u. Kostenumlagen	75.168,81	78.500,00	85.891,90	7.391,90-	- 0,00
45	7	+ sonstige Erträge	0,00	0,00	0,00	0,00	- 0,00
471	8	+ aktivierte Eigenleistungen	0,00	0,00	0,00	0,00	- 0,00
472	9	+ / - Bestandveränderungen	0,00	0,00	0,00	0,00	- 0,00
	10	= Erträge	75.168,81	78.500,00	85.891,90	7.391,90-	-
50	11	Personalaufwendungen	81.811,67	95.900,00	84.277,07	11.622,93	0,00
51	12	+ Versorgungsaufwendungen	275,35	300,00	235,71	64,29	0,00
52	13	+ Aufwendungen für Sach- und Dienstleistungen	0,00	500,00	0,00	500,00	0,00
57	14	+ bilanzielle Abschreibungen	0,00	0,00	0,00	0,00	0,00
53	15	+ Transferaufwendungen	0,00	0,00	0,00	0,00	0,00
54	16	+ sonstige Aufwendungen	0,00	0,00	0,00	0,00	0,00
	17	<i>davon Verfügungsmittel</i>	<i>0,00</i>	<i>0,00</i>	<i>0,00</i>	<i>0,00</i>	<i>0,00</i>
	18	= Aufwendungen (= Zeilen 11 bis 16)	82.087,02	96.700,00	84.512,78	12.187,22	0,00
	19	= Ergebnis der laufenden Verwaltungstätigkeit (= Zeilen 10 / 18)	6.918,21-	18.200,00-	1.379,12	19.579,12-	-
46	20	+ Finanzerträge	0,00	0,00	0,00	0,00	0,00
55	21	- Zinsen und sonstige Finanzaufwendungen ⁶	0,00	0,00	0,00	0,00	0,00
	22	= Finanzergebnis (= Zeilen 20 und 21)	0,00	0,00	0,00	0,00	0,00
	23	= Ergebnis vor Berücksichtigung der internen Leistungsbeziehungen (= Zeilen 19 und 22)	6.918,21-	18.200,00-	1.379,12	19.579,12-	0,00
48	24	+ Erträge aus internen Leistungsbeziehungen	0,00	0,00	0,00	0,00	0,00
58	25	- Aufwendungen aus internen Leistungsbeziehungen	0,00	0,00	0,00	0,00	0,00
	26	= Ergebnis (= Zeilen 23, 24, 25)	6.918,21-	18.200,00-	1.379,12	19.579,12-	0,00

Teilergebnisrechnung¹ 2020

Monate: 1 bis 13

Produkt - 312000 - Grundsicherung nach SGB II

Nachrichtlich: Nettoabschreibungsaufwand		Ergebnis des Vorjahres in EUR	Fortge- schriebener Ansatz des Haushalts- jahres in EUR	Ist- Ergebnis des Haus- haltsjah- res in EUR	Vergleich Ansatz / Ist in EUR	
571+	+ bilanzielle Abschreibung auf immaterielle Vermögensgegenstände und Sachanlagen sowie auf geleistete Zuwendungen	0,00	0,00	0,00	0,00	
416+	- Erträge aus der Auflösung von Sonderposten aus Zuschüssen und Zuweisungen sowie für Beiträge	0,00	0,00	0,00	0,00	
437						
	= Nettoabschreibungsaufwand	0,00	0,00	0,00	0,00	

Teilergebnisrechnung¹ 2020

Monate: 1 bis 13

Produkt - 331000 - Förderung der Wohlfahrtspflege

Ertrags- und Aufwandsarten			Ergebnis des Vorjahres	Fortge- schriebener Ansatz des Haushalts- jahres ²	Ist- Ergebnis des Haus- haltsjah- res	Vergleich Ansatz / Ist (Spalte 5 Spalte 6)	übertrage- ne Er- mächti- gungen ³
			in EUR	in EUR	in EUR	in EUR	in EUR
1 ⁴	2 ⁵	3	4	5	6	7	8
40	1	Steuern und ähnliche Abgaben	0,00	0,00	0,00	0,00	- 0,00
41	2	+ Zuwendungen und allgemeine Umlagen	0,00	0,00	0,00	0,00	- 0,00
42	3	+ sonstige Transfererträge	0,00	0,00	0,00	0,00	- 0,00
43	4	+ öffentlich-rechtliche Leistungsentgelte	0,00	0,00	0,00	0,00	- 0,00
441, 442, 446	5	+ privatrechtliche Leistungsentgelte	5.128,45	4.000,00	8.031,20	4.031,20-	- 0,00
448	6	+ Kostenerstattungen u. Kostenumlagen	0,00	0,00	0,00	0,00	- 0,00
45	7	+ sonstige Erträge	0,00	0,00	0,00	0,00	- 0,00
471	8	+ aktivierte Eigenleistungen	0,00	0,00	0,00	0,00	- 0,00
472	9	+ / - Bestandveränderungen	0,00	0,00	0,00	0,00	- 0,00
	10	= Erträge	5.128,45	4.000,00	8.031,20	4.031,20-	-
50	11	Personalaufwendungen	0,00	0,00	0,00	0,00	0,00
51	12	+ Versorgungsaufwendungen	0,00	0,00	0,00	0,00	0,00
52	13	+ Aufwendungen für Sach- und Dienstleistungen	2.203,38	5.000,00	1.983,16	3.016,84	0,00
57	14	+ bilanzielle Abschreibungen	80,04	100,00	80,04	19,96	0,00
53	15	+ Transferaufwendungen	6.476,92	5.305,69	8.029,89	2.724,20-	0,00
54	16	+ sonstige Aufwendungen	0,00	0,00	0,00	0,00	0,00
	17	<i>davon Verfügungsmittel</i>	<i>0,00</i>	<i>0,00</i>	<i>0,00</i>	<i>0,00</i>	<i>0,00</i>
	18	= Aufwendungen (= Zeilen 11 bis 16)	8.760,34	10.405,69	10.093,09	312,60	0,00
	19	= Ergebnis der laufenden Verwaltungstätigkeit (= Zeilen 10 / 18)	3.631,89-	6.405,69-	2.061,89-	4.343,80-	-
46	20	+ Finanzerträge	0,00	0,00	0,00	0,00	0,00
55	21	- Zinsen und sonstige Finanzaufwendungen ⁶	0,00	0,00	0,00	0,00	0,00
	22	= Finanzergebnis (= Zeilen 20 und 21)	0,00	0,00	0,00	0,00	0,00
	23	= Ergebnis vor Berücksichtigung der internen Leistungsbeziehungen (= Zeilen 19 und 22)	3.631,89-	6.405,69-	2.061,89-	4.343,80-	0,00
48	24	+ Erträge aus internen Leistungsbeziehungen	0,00	0,00	0,00	0,00	0,00
58	25	- Aufwendungen aus internen Leistungsbeziehungen	0,00	0,00	0,00	0,00	0,00
	26	= Ergebnis (= Zeilen 23, 24, 25)	3.631,89-	6.405,69-	2.061,89-	4.343,80-	0,00

Teilergebnisrechnung¹ 2020

Monate: 1 bis 13

Produkt - 331000 - Förderung der Wohlfahrtspflege

Nachrichtlich: Nettoabschreibungsaufwand		Ergebnis des Vorjahres in EUR	Fortge- schriebener Ansatz des Haushalts- jahres in EUR	Ist- Ergebnis des Haus- haltsjah- res in EUR	Vergleich Ansatz / Ist in EUR	
571+	+ bilanzielle Abschreibung auf immaterielle Vermögensgegenstände und Sachanlagen sowie auf geleistete Zuwendungen	80,04	100,00	80,04	19,96	
416+	- Erträge aus der Auflösung von Sonderposten aus Zuschüssen und Zuweisungen sowie für Beiträge	0,00	0,00	0,00	0,00	
	= Nettoabschreibungsaufwand	80,04	100,00	80,04	19,96	

Teilergebnisrechnung¹ 2020

Monate: 1 bis 13

Produkt - 351000 - Leistungen nach dem Wohngeldgesetz

Ertrags- und Aufwandsarten			Ergebnis des Vorjahres	Fortge- schriebener Ansatz des Haushalts- jahres ²	Ist- Ergebnis des Haus- haltsjah- res	Vergleich Ansatz / Ist (Spalte 5 Spalte 6)	übertrage- ne Er- mächti- gungen ³
			in EUR	in EUR	in EUR	in EUR	in EUR
1 ⁴	2 ⁵	3	4	5	6	7	8
40	1	Steuern und ähnliche Abgaben	0,00	0,00	0,00	0,00	- 0,00
41	2	+ Zuwendungen und allgemeine Umlagen	0,00	0,00	0,00	0,00	- 0,00
42	3	+ sonstige Transfererträge	0,00	0,00	0,00	0,00	- 0,00
43	4	+ öffentlich-rechtliche Leistungsentgelte	0,00	0,00	0,00	0,00	- 0,00
441, 442, 446	5	+ privatrechtliche Leistungsentgelte	0,00	0,00	0,00	0,00	- 0,00
448	6	+ Kostenerstattungen u. Kostenumlagen	39.361,06	39.700,00	43.162,43	3.462,43-	- 0,00
45	7	+ sonstige Erträge	0,00	0,00	0,00	0,00	- 0,00
471	8	+ aktivierte Eigenleistungen	0,00	0,00	0,00	0,00	- 0,00
472	9	+ / - Bestandveränderungen	0,00	0,00	0,00	0,00	- 0,00
	10	= Erträge	39.361,06	39.700,00	43.162,43	3.462,43-	-
50	11	Personalaufwendungen	39.212,18	39.500,00	43.013,22	3.513,22-	0,00
51	12	+ Versorgungsaufwendungen	148,88	200,00	149,21	50,79	0,00
52	13	+ Aufwendungen für Sach- und Dienstleistungen	0,00	0,00	0,00	0,00	0,00
57	14	+ bilanzielle Abschreibungen	0,00	0,00	0,00	0,00	0,00
53	15	+ Transferaufwendungen	0,00	0,00	0,00	0,00	0,00
54	16	+ sonstige Aufwendungen	0,00	0,00	0,00	0,00	0,00
	17	<i>davon Verfügungsmittel</i>	<i>0,00</i>	<i>0,00</i>	<i>0,00</i>	<i>0,00</i>	<i>0,00</i>
	18	= Aufwendungen (= Zeilen 11 bis 16)	39.361,06	39.700,00	43.162,43	3.462,43-	0,00
	19	= Ergebnis der laufenden Verwaltungstätigkeit (= Zeilen 10 / 18)	0,00	0,00	0,00	0,00	-
46	20	+ Finanzerträge	0,00	0,00	0,00	0,00	0,00
55	21	- Zinsen und sonstige Finanzaufwendungen ⁶	0,00	0,00	0,00	0,00	0,00
	22	= Finanzergebnis (= Zeilen 20 und 21)	0,00	0,00	0,00	0,00	0,00
	23	= Ergebnis vor Berücksichtigung der internen Leistungsbeziehungen (= Zeilen 19 und 22)	0,00	0,00	0,00	0,00	0,00
48	24	+ Erträge aus internen Leistungsbeziehungen	0,00	0,00	0,00	0,00	0,00
58	25	- Aufwendungen aus internen Leistungsbeziehungen	0,00	0,00	0,00	0,00	0,00
	26	= Ergebnis (= Zeilen 23, 24, 25)	0,00	0,00	0,00	0,00	0,00

Teilergebnisrechnung¹ 2020

Monate: 1 bis 13

Produkt - 351000 - Leistungen nach dem Wohngeldgesetz

Nachrichtlich: Nettoabschreibungsaufwand		Ergebnis des Vorjahres in EUR	Fortge- schriebener Ansatz des Haushalts- jahres in EUR	Ist- Ergebnis des Haus- haltsjah- res in EUR	Vergleich Ansatz / Ist in EUR	
571+	+ bilanzielle Abschreibung auf immaterielle Vermögensgegenstände und Sachanlagen sowie auf geleistete Zuwendungen	0,00	0,00	0,00	0,00	
416+	- Erträge aus der Auflösung von Sonderposten aus Zuschüssen und Zuweisungen sowie für Beiträge	0,00	0,00	0,00	0,00	
437						
	= Nettoabschreibungsaufwand	0,00	0,00	0,00	0,00	

Teilergebnisrechnung¹ 2020

Monate: 1 bis 13

Produkt - 361100 - Förderung Kindertageseinrichtungen

Ertrags- und Aufwandsarten			Ergebnis des Vorjahres	Fortge- schriebener Ansatz des Haushalts- jahres ²	Ist- Ergebnis des Haus- haltsjah- res	Vergleich Ansatz / Ist (Spalte 5 Spalte 6)	übertrage- ne Er- mächti- gungen ³
			in EUR	in EUR	in EUR	in EUR	in EUR
1 ⁴	2 ⁵	3	4	5	6	7	8
40	1	Steuern und ähnliche Abgaben	0,00	0,00	0,00	0,00	- 0,00
41	2	+ Zuwendungen und allgemeine Umlagen	0,00	0,00	0,00	0,00	- 0,00
42	3	+ sonstige Transfererträge	0,00	0,00	0,00	0,00	- 0,00
43	4	+ öffentlich-rechtliche Leistungsentgelte	0,00	0,00	0,00	0,00	- 0,00
441, 442, 446	5	+ privatrechtliche Leistungsentgelte	0,00	0,00	0,00	0,00	- 0,00
448	6	+ Kostenerstattungen u. Kostenumlagen	442.751,21	339.300,00	449.595,62	110.295,62-	- 0,00
45	7	+ sonstige Erträge	0,00	0,00	0,00	0,00	- 0,00
471	8	+ aktivierte Eigenleistungen	0,00	0,00	0,00	0,00	- 0,00
472	9	+ / - Bestandveränderungen	0,00	0,00	0,00	0,00	- 0,00
	10	= Erträge	442.751,21	339.300,00	449.595,62	110.295,62-	-
50	11	Personalaufwendungen	435.212,27	380.900,00	445.304,76	64.404,76-	0,00
51	12	+ Versorgungsaufwendungen	185,74	200,00	50,14	149,86	0,00
52	13	+ Aufwendungen für Sach- und Dienstleistungen	0,00	0,00	0,00	0,00	0,00
57	14	+ bilanzielle Abschreibungen	0,00	0,00	0,00	0,00	0,00
53	15	+ Transferaufwendungen	396.539,23	385.300,00	371.989,92	13.310,08	0,00
54	16	+ sonstige Aufwendungen	0,00	0,00	0,00	0,00	0,00
	17	<i>davon Verfügungsmittel</i>	<i>0,00</i>	<i>0,00</i>	<i>0,00</i>	<i>0,00</i>	<i>0,00</i>
	18	= Aufwendungen (= Zeilen 11 bis 16)	831.937,24	766.400,00	817.344,82	50.944,82-	0,00
	19	= Ergebnis der laufenden Verwaltungstätigkeit (= Zeilen 10 / 18)	389.186,03-	427.100,00-	367.749,20-	59.350,80-	-
46	20	+ Finanzerträge	0,00	0,00	0,00	0,00	0,00
55	21	- Zinsen und sonstige Finanzaufwendungen ⁶	0,00	0,00	0,00	0,00	0,00
	22	= Finanzergebnis (= Zeilen 20 und 21)	0,00	0,00	0,00	0,00	0,00
	23	= Ergebnis vor Berücksichtigung der internen Leistungsbeziehungen (= Zeilen 19 und 22)	389.186,03-	427.100,00-	367.749,20-	59.350,80-	0,00
48	24	+ Erträge aus internen Leistungsbeziehungen	0,00	0,00	0,00	0,00	0,00
58	25	- Aufwendungen aus internen Leistungsbeziehungen	0,00	0,00	0,00	0,00	0,00
	26	= Ergebnis (= Zeilen 23, 24, 25)	389.186,03-	427.100,00-	367.749,20-	59.350,80-	0,00

Teilergebnisrechnung¹ 2020

Monate: 1 bis 13

Produkt - 361100 - Förderung Kindertageseinrichtungen

Nachrichtlich: Nettoabschreibungsaufwand		Ergebnis des Vorjahres in EUR	Fortge- schriebener Ansatz des Haushalts- jahres in EUR	Ist- Ergebnis des Haus- haltsjah- res in EUR	Vergleich Ansatz / Ist in EUR	
571+	+ bilanzielle Abschreibung auf immaterielle Vermögensgegenstände und Sachanlagen sowie auf geleistete Zuwendungen	0,00	0,00	0,00	0,00	
416+	- Erträge aus der Auflösung von Sonderposten aus Zuschüssen und Zuweisungen sowie für Beiträge	0,00	0,00	0,00	0,00	
437	= Nettoabschreibungsaufwand	0,00	0,00	0,00	0,00	

Teilergebnisrechnung¹ 2020

Monate: 1 bis 13

Produkt - 362500 - Sonstige Jugendarbeit

Ertrags- und Aufwandsarten			Ergebnis des Vorjahres	Fortge- schriebener Ansatz des Haushalts- jahres ²	Ist- Ergebnis des Haus- haltsjah- res	Vergleich Ansatz / Ist (Spalte 5 Spalte 6)	übertrage- ne Er- mächti- gungen ³
			in EUR	in EUR	in EUR	in EUR	in EUR
1 ⁴	2 ⁵	3	4	5	6	7	8
40	1	Steuern und ähnliche Abgaben	0,00	0,00	0,00	0,00	- 0,00
41	2	+ Zuwendungen und allgemeine Umlagen	0,00	0,00	0,00	0,00	- 0,00
42	3	+ sonstige Transfererträge	0,00	0,00	0,00	0,00	- 0,00
43	4	+ öffentlich-rechtliche Leistungsentgelte	0,00	0,00	0,00	0,00	- 0,00
441, 442, 446	5	+ privatrechtliche Leistungsentgelte	0,00	100,00	0,00	100,00	- 0,00
448	6	+ Kostenerstattungen u. Kostenumlagen	0,00	0,00	0,00	0,00	- 0,00
45	7	+ sonstige Erträge	0,00	0,00	0,00	0,00	- 0,00
471	8	+ aktivierte Eigenleistungen	0,00	0,00	0,00	0,00	- 0,00
472	9	+ / - Bestandveränderungen	0,00	0,00	0,00	0,00	- 0,00
	10	= Erträge	0,00	100,00	0,00	100,00	-
50	11	Personalaufwendungen	0,00	0,00	0,00	0,00	0,00
51	12	+ Versorgungsaufwendungen	0,00	0,00	0,00	0,00	0,00
52	13	+ Aufwendungen für Sach- und Dienstleistungen	0,00	0,00	0,00	0,00	0,00
57	14	+ bilanzielle Abschreibungen	440,04	500,00	440,04	59,96	0,00
53	15	+ Transferaufwendungen	4.675,20	6.300,00	2.276,60	4.023,40	1.000,00
54	16	+ sonstige Aufwendungen	0,00	0,00	0,00	0,00	0,00
	17	<i>davon Verfügungsmittel</i>	<i>0,00</i>	<i>0,00</i>	<i>0,00</i>	<i>0,00</i>	<i>0,00</i>
	18	= Aufwendungen (= Zeilen 11 bis 16)	5.115,24	6.800,00	2.716,64	4.083,36	1.000,00
	19	= Ergebnis der laufenden Verwaltungstätigkeit (= Zeilen 10 / 18)	5.115,24-	6.700,00-	2.716,64-	3.983,36-	-
46	20	+ Finanzerträge	0,00	0,00	0,00	0,00	0,00
55	21	- Zinsen und sonstige Finanzaufwendungen ⁶	0,00	0,00	0,00	0,00	0,00
	22	= Finanzergebnis (= Zeilen 20 und 21)	0,00	0,00	0,00	0,00	0,00
	23	= Ergebnis vor Berücksichtigung der internen Leistungsbeziehungen (= Zeilen 19 und 22)	5.115,24-	6.700,00-	2.716,64-	3.983,36-	1.000,00-
48	24	+ Erträge aus internen Leistungsbeziehungen	0,00	0,00	0,00	0,00	0,00
58	25	- Aufwendungen aus internen Leistungsbeziehungen	0,00	0,00	0,00	0,00	0,00
	26	= Ergebnis (= Zeilen 23, 24, 25)	5.115,24-	6.700,00-	2.716,64-	3.983,36-	1.000,00-

Teilergebnisrechnung¹ 2020

Monate: 1 bis 13

Produkt - 362500 - Sonstige Jugendarbeit

Nachrichtlich: Nettoabschreibungsaufwand		Ergebnis des Vorjahres in EUR	Fortge- schriebener Ansatz des Haushalts- jahres in EUR	Ist- Ergebnis des Haus- haltsjah- res in EUR	Vergleich Ansatz / Ist in EUR	
571+	+ bilanzielle Abschreibung auf immaterielle Vermögensgegenstände und Sachanlagen sowie auf geleistete Zuwendungen	440,04	500,00	440,04	59,96	
416+	- Erträge aus der Auflösung von Sonderposten aus Zuschüssen und Zuweisungen sowie für Beiträge	0,00	0,00	0,00	0,00	
	= Nettoabschreibungsaufwand	440,04	500,00	440,04	59,96	

Teilergebnisrechnung¹ 2020

Monate: 1 bis 13

Produkt - 362502 - Kinder- und Jugendstiftung

Ertrags- und Aufwandsarten			Ergebnis des Vorjahres	Fortge- schriebener Ansatz des Haushalts- jahres ²	Ist- Ergebnis des Haus- haltsjah- res	Vergleich Ansatz / Ist (Spalte 5 Spalte 6)	übertrage- ne Er- mächti- gungen ³
			in EUR	in EUR	in EUR	in EUR	in EUR
1 ⁴	2 ⁵	3	4	5	6	7	8
40	1	Steuern und ähnliche Abgaben	0,00	0,00	0,00	0,00	- 0,00
41	2	+ Zuwendungen und allgemeine Umlagen	0,00	0,00	0,00	0,00	- 0,00
42	3	+ sonstige Transfererträge	0,00	0,00	0,00	0,00	- 0,00
43	4	+ öffentlich-rechtliche Leistungsentgelte	0,00	0,00	0,00	0,00	- 0,00
441, 442, 446	5	+ privatrechtliche Leistungsentgelte	0,00	0,00	0,00	0,00	- 0,00
448	6	+ Kostenerstattungen u. Kostenumlagen	0,00	0,00	0,00	0,00	- 0,00
45	7	+ sonstige Erträge	0,00	0,00	0,00	0,00	- 0,00
471	8	+ aktivierte Eigenleistungen	0,00	0,00	0,00	0,00	- 0,00
472	9	+ / - Bestandveränderungen	0,00	0,00	0,00	0,00	- 0,00
	10	= Erträge	0,00	0,00	0,00	0,00	-
50	11	Personalaufwendungen	0,00	0,00	0,00	0,00	0,00
51	12	+ Versorgungsaufwendungen	0,00	0,00	0,00	0,00	0,00
52	13	+ Aufwendungen für Sach- und Dienstleistungen	0,00	0,00	0,00	0,00	0,00
57	14	+ bilanzielle Abschreibungen	0,00	0,00	0,00	0,00	0,00
53	15	+ Transferaufwendungen	0,00	500,00	0,00	500,00	0,00
54	16	+ sonstige Aufwendungen	400,00	1.800,00	0,00	1.800,00	0,00
	17	<i>davon Verfügungsmittel</i>	<i>0,00</i>	<i>0,00</i>	<i>0,00</i>	<i>0,00</i>	<i>0,00</i>
	18	= Aufwendungen (= Zeilen 11 bis 16)	400,00	2.300,00	0,00	2.300,00	0,00
	19	= Ergebnis der laufenden Verwaltungstätigkeit (= Zeilen 10 / 18)	400,00-	2.300,00-	0,00	2.300,00-	-
46	20	+ Finanzerträge	0,00	0,00	0,00	0,00	0,00
55	21	- Zinsen und sonstige Finanzaufwendungen ⁶	0,00	0,00	0,00	0,00	0,00
	22	= Finanzergebnis (= Zeilen 20 und 21)	0,00	0,00	0,00	0,00	0,00
	23	= Ergebnis vor Berücksichtigung der internen Leistungsbeziehungen (= Zeilen 19 und 22)	400,00-	2.300,00-	0,00	2.300,00-	0,00
48	24	+ Erträge aus internen Leistungsbeziehungen	0,00	0,00	0,00	0,00	0,00
58	25	- Aufwendungen aus internen Leistungsbeziehungen	0,00	0,00	0,00	0,00	0,00
	26	= Ergebnis (= Zeilen 23, 24, 25)	400,00-	2.300,00-	0,00	2.300,00-	0,00

Teilergebnisrechnung¹ 2020

Monate: 1 bis 13

Produkt - 362502 - Kinder- und Jugendstiftung

Nachrichtlich: Nettoabschreibungsaufwand		Ergebnis des Vorjahres in EUR	Fortge- schriebener Ansatz des Haushalts- jahres in EUR	Ist- Ergebnis des Haus- haltsjah- res in EUR	Vergleich Ansatz / Ist in EUR	
571+	+ bilanzielle Abschreibung auf immaterielle Vermögensgegenstände und Sachanlagen sowie auf geleistete Zuwendungen	0,00	0,00	0,00	0,00	
416+	- Erträge aus der Auflösung von Sonderposten aus Zuschüssen und Zuweisungen sowie für Beiträge	0,00	0,00	0,00	0,00	
437						
	= Nettoabschreibungsaufwand	0,00	0,00	0,00	0,00	

Teilergebnisrechnung¹ 2020

Monate: 1 bis 13

Produkt - 421000 - Förderung des Sports

Ertrags- und Aufwandsarten			Ergebnis des Vorjahres	Fortge- schriebener Ansatz des Haushalts- jahres ²	Ist- Ergebnis des Haus- haltsjah- res	Vergleich Ansatz / Ist (Spalte 5 Spalte 6)	übertrage- ne Er- mächti- gungen ³
			in EUR	in EUR	in EUR	in EUR	in EUR
1 ⁴	2 ⁵	3	4	5	6	7	8
40	1	Steuern und ähnliche Abgaben	0,00	0,00	0,00	0,00	- 0,00
41	2	+ Zuwendungen und allgemeine Umlagen	0,00	0,00	0,00	0,00	- 0,00
42	3	+ sonstige Transfererträge	0,00	0,00	0,00	0,00	- 0,00
43	4	+ öffentlich-rechtliche Leistungsentgelte	0,00	0,00	0,00	0,00	- 0,00
441, 442, 446	5	+ privatrechtliche Leistungsentgelte	0,00	0,00	0,00	0,00	- 0,00
448	6	+ Kostenerstattungen u. Kostenumlagen	0,00	0,00	0,00	0,00	- 0,00
45	7	+ sonstige Erträge	0,00	0,00	0,00	0,00	- 0,00
471	8	+ aktivierte Eigenleistungen	0,00	0,00	0,00	0,00	- 0,00
472	9	+ / - Bestandveränderungen	0,00	0,00	0,00	0,00	- 0,00
	10	= Erträge	0,00	0,00	0,00	0,00	-
50	11	Personalaufwendungen	0,00	0,00	0,00	0,00	0,00
51	12	+ Versorgungsaufwendungen	0,00	0,00	0,00	0,00	0,00
52	13	+ Aufwendungen für Sach- und Dienstleistungen	0,00	0,00	0,00	0,00	0,00
57	14	+ bilanzielle Abschreibungen	2.700,02	2.800,00	2.719,98	80,02	0,00
53	15	+ Transferaufwendungen	27.582,59	35.000,00	18.517,20	16.482,80	0,00
54	16	+ sonstige Aufwendungen	0,00	0,00	0,00	0,00	0,00
	17	<i>davon Verfügungsmittel</i>	<i>0,00</i>	<i>0,00</i>	<i>0,00</i>	<i>0,00</i>	<i>0,00</i>
	18	= Aufwendungen (= Zeilen 11 bis 16)	30.282,61	37.800,00	21.237,18	16.562,82	0,00
	19	= Ergebnis der laufenden Verwaltungstätigkeit (= Zeilen 10 / 18)	30.282,61-	37.800,00-	21.237,18-	16.562,82-	-
46	20	+ Finanzerträge	0,00	0,00	0,00	0,00	0,00
55	21	- Zinsen und sonstige Finanzaufwendungen ⁶	0,00	0,00	0,00	0,00	0,00
	22	= Finanzergebnis (= Zeilen 20 und 21)	0,00	0,00	0,00	0,00	0,00
	23	= Ergebnis vor Berücksichtigung der internen Leistungsbeziehungen (= Zeilen 19 und 22)	30.282,61-	37.800,00-	21.237,18-	16.562,82-	0,00
48	24	+ Erträge aus internen Leistungsbeziehungen	0,00	0,00	0,00	0,00	0,00
58	25	- Aufwendungen aus internen Leistungsbeziehungen	228.238,40-	169.700,00-	205.835,93-	36.135,93	0,00
	26	= Ergebnis (= Zeilen 23, 24, 25)	258.521,01-	207.500,00-	227.073,11-	19.573,11	0,00

Teilergebnisrechnung¹ 2020

Monate: 1 bis 13

Produkt - 421000 - Förderung des Sports

Nachrichtlich: Nettoabschreibungsaufwand		Ergebnis des Vorjahres in EUR	Fortge- schriebener Ansatz des Haushalts- jahres in EUR	Ist- Ergebnis des Haus- haltsjah- res in EUR	Vergleich Ansatz / Ist in EUR	
571+	+ bilanzielle Abschreibung auf immaterielle Vermögensgegenstände und Sachanlagen sowie auf geleistete Zuwendungen	2.700,02	2.800,00	2.719,98	80,02	
416+	- Erträge aus der Auflösung von Sonderposten aus Zuschüssen und Zuweisungen sowie für Beiträge	0,00	0,00	0,00	0,00	
	= Nettoabschreibungsaufwand	2.700,02	2.800,00	2.719,98	80,02	

Teilergebnisrechnung¹ 2020

Monate: 1 bis 13

Produkt - 424000 - Waldschwimmbad

Ertrags- und Aufwandsarten			Ergebnis des Vorjahres	Fortge- schriebener Ansatz des Haushalts- jahres ²	Ist- Ergebnis des Haus- haltsjah- res	Vergleich Ansatz / Ist (Spalte 5 Spalte 6)	übertrage- ne Er- mächti- gungen ³
			in EUR	in EUR	in EUR	in EUR	in EUR
1 ⁴	2 ⁵	3	4	5	6	7	8
40	1	Steuern und ähnliche Abgaben	0,00	0,00	0,00	0,00	- 0,00
41	2	+ Zuwendungen und allgemeine Umlagen	18.991,76	17.400,00	19.434,82	2.034,82-	- 0,00
42	3	+ sonstige Transfererträge	0,00	0,00	0,00	0,00	- 0,00
43	4	+ öffentlich-rechtliche Leistungsentgelte	75.635,51	62.000,00	58.324,69	3.675,31	- 0,00
441, 442, 446	5	+ privatrechtliche Leistungsentgelte	8.786,82	7.800,00	8.021,15	221,15-	- 0,00
448	6	+ Kostenerstattungen u. Kostenumlagen	0,00	0,00	5.893,61	5.893,61-	- 0,00
45	7	+ sonstige Erträge	0,00	0,00	0,00	0,00	- 0,00
471	8	+ aktivierte Eigenleistungen	0,00	0,00	0,00	0,00	- 0,00
472	9	+ / - Bestandveränderungen	0,00	0,00	0,00	0,00	- 0,00
	10	= Erträge	103.414,09	87.200,00	91.674,27	4.474,27-	-
50	11	Personalaufwendungen	123.887,55	121.600,00	89.093,52	32.506,48	0,00
51	12	+ Versorgungsaufwendungen	747,42	800,00	633,92	166,08	0,00
52	13	+ Aufwendungen für Sach- und Dienstleistungen	121.522,82	143.700,00	125.153,80	18.546,20	0,00
57	14	+ bilanzielle Abschreibungen	37.101,65	38.100,00	41.046,49	2.946,49-	0,00
53	15	+ Transferaufwendungen	0,00	0,00	0,00	0,00	0,00
54	16	+ sonstige Aufwendungen	3.922,23	4.000,00	5.109,16	1.109,16-	0,00
	17	<i>davon Verfügungsmittel</i>	<i>0,00</i>	<i>0,00</i>	<i>0,00</i>	<i>0,00</i>	<i>0,00</i>
	18	= Aufwendungen (= Zeilen 11 bis 16)	287.181,67	308.200,00	261.036,89	47.163,11	0,00
	19	= Ergebnis der laufenden Verwaltungstätigkeit (= Zeilen 10 / 18)	183.767,58-	221.000,00-	169.362,62-	51.637,38-	-
46	20	+ Finanzerträge	0,00	0,00	0,00	0,00	0,00
55	21	- Zinsen und sonstige Finanzaufwendungen ⁶	0,00	0,00	0,00	0,00	0,00
	22	= Finanzergebnis (= Zeilen 20 und 21)	0,00	0,00	0,00	0,00	0,00
	23	= Ergebnis vor Berücksichtigung der internen Leistungsbeziehungen (= Zeilen 19 und 22)	183.767,58-	221.000,00-	169.362,62-	51.637,38-	0,00
48	24	+ Erträge aus internen Leistungsbeziehungen	192.867,59	132.300,00	178.462,63	46.162,63-	0,00
58	25	- Aufwendungen aus internen Leistungsbeziehungen	9.100,00-	13.700,00-	9.100,00-	4.600,00-	0,00
	26	= Ergebnis (= Zeilen 23, 24, 25)	0,01	102.400,00-	0,01	102.400,01-	0,00

Teilergebnisrechnung¹ 2020

Monate: 1 bis 13

Produkt - 424000 - Waldschwimmbad

Nachrichtlich: Nettoabschreibungsaufwand		Ergebnis des Vorjahres in EUR	Fortge- schriebener Ansatz des Haushalts- jahres in EUR	Ist- Ergebnis des Haus- haltsjah- res in EUR	Vergleich Ansatz / Ist in EUR
571+ 574	+ bilanzielle Abschreibung auf immaterielle Vermögensgegenstände und Sachanlagen sowie auf geleistete Zuwendungen	37.101,65	38.100,00	41.046,49	2.946,49-
416+ 437	- Erträge aus der Auflösung von Sonderposten aus Zuschüssen und Zuweisungen sowie für Beiträge	13.805,70-	13.800,00-	14.012,54-	212,54
	= Nettoabschreibungsaufwand	23.295,95	24.300,00	27.033,95	2.733,95-

Teilergebnisrechnung¹ 2020

Monate: 1 bis 13

Produkt - 424001 - Großsporthalle

Ertrags- und Aufwandsarten			Ergebnis des Vorjahres	Fortge- schriebener Ansatz des Haushalts- jahres ²	Ist- Ergebnis des Haus- haltsjah- res	Vergleich Ansatz / Ist (Spalte 5 Spalte 6)	übertrage- ne Er- mächti- gungen ³
			in EUR	in EUR	in EUR	in EUR	in EUR
1 ⁴	2 ⁵	3	4	5	6	7	8
40	1	Steuern und ähnliche Abgaben	0,00	0,00	0,00	0,00	- 0,00
41	2	+ Zuwendungen und allgemeine Umlagen	0,00	0,00	0,00	0,00	- 0,00
42	3	+ sonstige Transfererträge	0,00	0,00	0,00	0,00	- 0,00
43	4	+ öffentlich-rechtliche Leistungsentgelte	0,00	0,00	0,00	0,00	- 0,00
441, 442, 446	5	+ privatrechtliche Leistungsentgelte	0,00	0,00	0,00	0,00	- 0,00
448	6	+ Kostenerstattungen u. Kostenumlagen	34.574,43	36.900,00	36.743,08	156,92	- 0,00
45	7	+ sonstige Erträge	0,00	0,00	0,00	0,00	- 0,00
471	8	+ aktivierte Eigenleistungen	0,00	0,00	0,00	0,00	- 0,00
472	9	+ / - Bestandveränderungen	0,00	0,00	0,00	0,00	- 0,00
	10	= Erträge	34.574,43	36.900,00	36.743,08	156,92	-
50	11	Personalaufwendungen	34.414,82	36.700,00	36.598,80	101,20	0,00
51	12	+ Versorgungsaufwendungen	159,61	200,00	144,28	55,72	0,00
52	13	+ Aufwendungen für Sach- und Dienstleistungen	0,00	0,00	0,00	0,00	0,00
57	14	+ bilanzielle Abschreibungen	0,00	0,00	0,00	0,00	0,00
53	15	+ Transferaufwendungen	20.000,00	20.000,00	20.000,00	0,00	0,00
54	16	+ sonstige Aufwendungen	0,00	0,00	0,00	0,00	0,00
	17	<i>davon Verfügungsmittel</i>	<i>0,00</i>	<i>0,00</i>	<i>0,00</i>	<i>0,00</i>	<i>0,00</i>
	18	= Aufwendungen (= Zeilen 11 bis 16)	54.574,43	56.900,00	56.743,08	156,92	0,00
	19	= Ergebnis der laufenden Verwaltungstätigkeit (= Zeilen 10 / 18)	20.000,00-	20.000,00-	20.000,00-	0,00	-
46	20	+ Finanzerträge	0,00	0,00	0,00	0,00	0,00
55	21	- Zinsen und sonstige Finanzaufwendungen ⁶	0,00	0,00	0,00	0,00	0,00
	22	= Finanzergebnis (= Zeilen 20 und 21)	0,00	0,00	0,00	0,00	0,00
	23	= Ergebnis vor Berücksichtigung der internen Leistungsbeziehungen (= Zeilen 19 und 22)	20.000,00-	20.000,00-	20.000,00-	0,00	0,00
48	24	+ Erträge aus internen Leistungsbeziehungen	0,00	0,00	0,00	0,00	0,00
58	25	- Aufwendungen aus internen Leistungsbeziehungen	0,00	0,00	0,00	0,00	0,00
	26	= Ergebnis (= Zeilen 23, 24, 25)	20.000,00-	20.000,00-	20.000,00-	0,00	0,00

Teilergebnisrechnung¹ 2020

Monate: 1 bis 13

Produkt - 424001 - Großsporthalle

Nachrichtlich: Nettoabschreibungsaufwand		Ergebnis des Vorjahres in EUR	Fortge- schriebener Ansatz des Haushalts- jahres in EUR	Ist- Ergebnis des Haus- haltsjah- res in EUR	Vergleich Ansatz / Ist in EUR	
571+	+ bilanzielle Abschreibung auf immaterielle Vermögensgegenstände und Sachanlagen sowie auf geleistete Zuwendungen	0,00	0,00	0,00	0,00	
416+	- Erträge aus der Auflösung von Sonderposten aus Zuschüssen und Zuweisungen sowie für Beiträge	0,00	0,00	0,00	0,00	
437						
	= Nettoabschreibungsaufwand	0,00	0,00	0,00	0,00	

Teilergebnisrechnung¹ 2020

Monate: 1 bis 13

Produkt - 424002 - Sportplatz

Ertrags- und Aufwandsarten			Ergebnis des Vorjahres	Fortge- schriebener Ansatz des Haushalts- jahres ²	Ist- Ergebnis des Haus- haltsjah- res	Vergleich Ansatz / Ist (Spalte 5 Spalte 6)	übertrage- ne Er- mächti- gungen ³
			in EUR	in EUR	in EUR	in EUR	in EUR
1 ⁴	2 ⁵	3	4	5	6	7	8
40	1	Steuern und ähnliche Abgaben	0,00	0,00	0,00	0,00	- 0,00
41	2	+ Zuwendungen und allgemeine Umlagen	0,00	0,00	840,99	840,99-	- 0,00
42	3	+ sonstige Transfererträge	0,00	0,00	0,00	0,00	- 0,00
43	4	+ öffentlich-rechtliche Leistungsentgelte	0,00	0,00	0,00	0,00	- 0,00
441, 442, 446	5	+ privatrechtliche Leistungsentgelte	0,00	300,00	0,00	300,00	- 0,00
448	6	+ Kostenerstattungen u. Kostenumlagen	41.031,03	51.800,00	0,00	51.800,00	- 0,00
45	7	+ sonstige Erträge	0,00	0,00	0,00	0,00	- 0,00
471	8	+ aktivierte Eigenleistungen	0,00	0,00	0,00	0,00	- 0,00
472	9	+ / - Bestandveränderungen	0,00	0,00	0,00	0,00	- 0,00
	10	= Erträge	41.031,03	52.100,00	840,99	51.259,01	-
50	11	Personalaufwendungen	33.860,36	36.100,00	35.962,57	137,43	0,00
51	12	+ Versorgungsaufwendungen	162,35	200,00	147,00	53,00	0,00
52	13	+ Aufwendungen für Sach- und Dienstleistungen	28.296,86	35.300,00	20.577,28	14.722,72	0,00
57	14	+ bilanzielle Abschreibungen	38.674,08	29.300,00	30.209,72	909,72-	0,00
53	15	+ Transferaufwendungen	0,00	0,00	0,00	0,00	0,00
54	16	+ sonstige Aufwendungen	756,25	1.000,00	783,88	216,12	0,00
	17	<i>davon Verfügungsmittel</i>	<i>0,00</i>	<i>0,00</i>	<i>0,00</i>	<i>0,00</i>	<i>0,00</i>
	18	= Aufwendungen (= Zeilen 11 bis 16)	101.749,90	101.900,00	87.680,45	14.219,55	0,00
	19	= Ergebnis der laufenden Verwaltungstätigkeit (= Zeilen 10 / 18)	60.718,87-	49.800,00-	86.839,46-	37.039,46	-
46	20	+ Finanzerträge	0,00	0,00	0,00	0,00	0,00
55	21	- Zinsen und sonstige Finanzaufwendungen ⁶	0,00	0,00	0,00	0,00	0,00
	22	= Finanzergebnis (= Zeilen 20 und 21)	0,00	0,00	0,00	0,00	0,00
	23	= Ergebnis vor Berücksichtigung der internen Leistungsbeziehungen (= Zeilen 19 und 22)	60.718,87-	49.800,00-	86.839,46-	37.039,46	0,00
48	24	+ Erträge aus internen Leistungsbeziehungen	62.718,87	48.200,00	53.705,21	5.505,21-	0,00
58	25	- Aufwendungen aus internen Leistungsbeziehungen	6.200,00-	17.300,00-	6.200,00-	11.100,00-	0,00
	26	= Ergebnis (= Zeilen 23, 24, 25)	4.200,00-	18.900,00-	39.334,25-	20.434,25	0,00

Teilergebnisrechnung¹ 2020

Monate: 1 bis 13

Produkt - 424002 - Sportplatz

Nachrichtlich: Nettoabschreibungsaufwand		Ergebnis des Vorjahres in EUR	Fortge- schriebener Ansatz des Haushalts- jahres in EUR	Ist- Ergebnis des Haus- haltsjah- res in EUR	Vergleich Ansatz / Ist in EUR
571+ 574	+ bilanzielle Abschreibung auf immaterielle Vermögensgegenstände und Sachanlagen sowie auf geleistete Zuwendungen	38.674,08	29.300,00	30.209,72	909,72-
416+ 437	- Erträge aus der Auflösung von Sonderposten aus Zuschüssen und Zuweisungen sowie für Beiträge	0,00	0,00	840,99-	840,99
	= Nettoabschreibungsaufwand	38.674,08	29.300,00	29.368,73	68,73-

Teilergebnisrechnung¹ 2020

Monate: 1 bis 13

Produkt - 424003 - Sport- und Vereinsheim

Ertrags- und Aufwandsarten			Ergebnis des Vorjahres	Fortge- schriebener Ansatz des Haushalts- jahres ²	Ist- Ergebnis des Haus- haltsjah- res	Vergleich Ansatz / Ist (Spalte 5 Spalte 6)	übertrage- ne Er- mächti- gungen ³
			in EUR	in EUR	in EUR	in EUR	in EUR
1 ⁴	2 ⁵	3	4	5	6	7	8
40	1	Steuern und ähnliche Abgaben	0,00	0,00	0,00	0,00	- 0,00
41	2	+ Zuwendungen und allgemeine Umlagen	977,82	900,00	977,82	77,82-	- 0,00
42	3	+ sonstige Transfererträge	0,00	0,00	0,00	0,00	- 0,00
43	4	+ öffentlich-rechtliche Leistungsentgelte	0,00	0,00	0,00	0,00	- 0,00
441, 442, 446	5	+ privatrechtliche Leistungsentgelte	413,57	300,00	430,35	130,35-	- 0,00
448	6	+ Kostenerstattungen u. Kostenumlagen	0,00	0,00	0,00	0,00	- 0,00
45	7	+ sonstige Erträge	0,00	0,00	0,00	0,00	- 0,00
471	8	+ aktivierte Eigenleistungen	0,00	0,00	0,00	0,00	- 0,00
472	9	+ / - Bestandveränderungen	0,00	0,00	0,00	0,00	- 0,00
	10	= Erträge	1.391,39	1.200,00	1.408,17	208,17-	-
50	11	Personalaufwendungen	0,00	0,00	0,00	0,00	0,00
51	12	+ Versorgungsaufwendungen	0,00	0,00	0,00	0,00	0,00
52	13	+ Aufwendungen für Sach- und Dienstleistungen	573,63	800,00	430,35	369,65	0,00
57	14	+ bilanzielle Abschreibungen	2.748,00	2.800,00	2.748,00	52,00	0,00
53	15	+ Transferaufwendungen	0,00	0,00	0,00	0,00	0,00
54	16	+ sonstige Aufwendungen	200,00	200,00	200,00	0,00	0,00
	17	<i>davon Verfügungsmittel</i>	<i>0,00</i>	<i>0,00</i>	<i>0,00</i>	<i>0,00</i>	<i>0,00</i>
	18	= Aufwendungen (= Zeilen 11 bis 16)	3.521,63	3.800,00	3.378,35	421,65	0,00
	19	= Ergebnis der laufenden Verwaltungstätigkeit (= Zeilen 10 / 18)	2.130,24-	2.600,00-	1.970,18-	629,82-	-
46	20	+ Finanzerträge	0,00	0,00	0,00	0,00	0,00
55	21	- Zinsen und sonstige Finanzaufwendungen ⁶	0,00	0,00	0,00	0,00	0,00
	22	= Finanzergebnis (= Zeilen 20 und 21)	0,00	0,00	0,00	0,00	0,00
	23	= Ergebnis vor Berücksichtigung der internen Leistungsbeziehungen (= Zeilen 19 und 22)	2.130,24-	2.600,00-	1.970,18-	629,82-	0,00
48	24	+ Erträge aus internen Leistungsbeziehungen	2.630,24	3.100,00	2.470,18	629,82	0,00
58	25	- Aufwendungen aus internen Leistungsbeziehungen	500,00-	500,00-	500,00-	0,00	0,00
	26	= Ergebnis (= Zeilen 23, 24, 25)	0,00	0,00	0,00	0,00	0,00

Teilergebnisrechnung¹ 2020

Monate: 1 bis 13

Produkt - 424003 - Sport- und Vereinsheim

Nachrichtlich: Nettoabschreibungsaufwand		Ergebnis des Vorjahres in EUR	Fortge- schriebener Ansatz des Haushalts- jahres in EUR	Ist- Ergebnis des Haus- haltsjah- res in EUR	Vergleich Ansatz / Ist in EUR	
571+	+ bilanzielle Abschreibung auf immaterielle Vermögensgegenstände und Sachanlagen sowie auf geleistete Zuwendungen	2.748,00	2.800,00	2.748,00	52,00	
574						
416+	- Erträge aus der Auflösung von Sonderposten aus Zuschüssen und Zuweisungen sowie für Beiträge	977,82-	900,00-	977,82-	77,82	
437						
	= Nettoabschreibungsaufwand	1.770,18	1.900,00	1.770,18	129,82	

Teilergebnisrechnung¹ 2020

Monate: 1 bis 13

Produkt - 424004 - Schießsportanlage

Ertrags- und Aufwandsarten			Ergebnis des Vorjahres	Fortge- schriebener Ansatz des Haushalts- jahres ²	Ist- Ergebnis des Haus- haltsjah- res	Vergleich Ansatz / Ist (Spalte 5 Spalte 6)	übertrage- ne Er- mächti- gungen ³
			in EUR	in EUR	in EUR	in EUR	in EUR
1 ⁴	2 ⁵	3	4	5	6	7	8
40	1	Steuern und ähnliche Abgaben	0,00	0,00	0,00	0,00	- 0,00
41	2	+ Zuwendungen und allgemeine Umlagen	2.139,84	2.100,00	2.139,84	39,84-	- 0,00
42	3	+ sonstige Transfererträge	0,00	0,00	0,00	0,00	- 0,00
43	4	+ öffentlich-rechtliche Leistungsentgelte	0,00	0,00	0,00	0,00	- 0,00
441, 442, 446	5	+ privatrechtliche Leistungsentgelte	366,49	1.000,00	2.380,90	1.380,90-	- 0,00
448	6	+ Kostenerstattungen u. Kostenumlagen	0,00	500,00	0,00	500,00	- 0,00
45	7	+ sonstige Erträge	0,00	0,00	0,00	0,00	- 0,00
471	8	+ aktivierte Eigenleistungen	0,00	0,00	0,00	0,00	- 0,00
472	9	+ / - Bestandveränderungen	0,00	0,00	0,00	0,00	- 0,00
	10	= Erträge	2.506,33	3.600,00	4.520,74	920,74-	-
50	11	Personalaufwendungen	0,00	0,00	0,00	0,00	0,00
51	12	+ Versorgungsaufwendungen	0,00	0,00	0,00	0,00	0,00
52	13	+ Aufwendungen für Sach- und Dienstleistungen	3.222,86	5.300,00	3.180,88	2.119,12	0,00
57	14	+ bilanzielle Abschreibungen	5.371,50	5.400,00	5.371,50	28,50	0,00
53	15	+ Transferaufwendungen	0,00	0,00	0,00	0,00	0,00
54	16	+ sonstige Aufwendungen	758,14	800,00	778,02	21,98	0,00
	17	<i>davon Verfügungsmittel</i>	<i>0,00</i>	<i>0,00</i>	<i>0,00</i>	<i>0,00</i>	<i>0,00</i>
	18	= Aufwendungen (= Zeilen 11 bis 16)	9.352,50	11.500,00	9.330,40	2.169,60	0,00
	19	= Ergebnis der laufenden Verwaltungstätigkeit (= Zeilen 10 / 18)	6.846,17-	7.900,00-	4.809,66-	3.090,34-	-
46	20	+ Finanzerträge	0,00	0,00	0,00	0,00	0,00
55	21	- Zinsen und sonstige Finanzaufwendungen ⁶	0,00	0,00	0,00	0,00	0,00
	22	= Finanzergebnis (= Zeilen 20 und 21)	0,00	0,00	0,00	0,00	0,00
	23	= Ergebnis vor Berücksichtigung der internen Leistungsbeziehungen (= Zeilen 19 und 22)	6.846,17-	7.900,00-	4.809,66-	3.090,34-	0,00
48	24	+ Erträge aus internen Leistungsbeziehungen	8.338,60	8.300,00	5.913,57	2.386,43	0,00
58	25	- Aufwendungen aus internen Leistungsbeziehungen	1.492,43-	3.600,00-	1.103,91-	2.496,09-	0,00
	26	= Ergebnis (= Zeilen 23, 24, 25)	0,00	3.200,00-	0,00	3.200,00-	0,00

Teilergebnisrechnung¹ 2020

Monate: 1 bis 13

Produkt - 424004 - Schießsportanlage

Nachrichtlich: Nettoabschreibungsaufwand		Ergebnis des Vorjahres in EUR	Fortge- schriebener Ansatz des Haushalts- jahres in EUR	Ist- Ergebnis des Haus- haltsjah- res in EUR	Vergleich Ansatz / Ist in EUR	
571+	+ bilanzielle Abschreibung auf immaterielle Vermögensgegenstände und Sachanlagen sowie auf geleistete Zuwendungen	5.371,50	5.400,00	5.371,50	28,50	
416+	- Erträge aus der Auflösung von Sonderposten aus Zuschüssen und Zuweisungen sowie für Beiträge	2.139,84-	2.100,00-	2.139,84-	39,84	
437	= Nettoabschreibungsaufwand	3.231,66	3.300,00	3.231,66	68,34	

Teilergebnisrechnung¹ 2020

Monate: 1 bis 13

Produkt - 424005 - Kegelbahn

Ertrags- und Aufwandsarten			Ergebnis des Vorjahres	Fortge- schriebener Ansatz des Haushalts- jahres ²	Ist- Ergebnis des Haus- haltsjah- res	Vergleich Ansatz / Ist (Spalte 5 Spalte 6)	übertrage- ne Er- mächti- gungen ³
			in EUR	in EUR	in EUR	in EUR	in EUR
1 ⁴	2 ⁵	3	4	5	6	7	8
40	1	Steuern und ähnliche Abgaben	0,00	0,00	0,00	0,00	- 0,00
41	2	+ Zuwendungen und allgemeine Umlagen	0,00	0,00	0,00	0,00	- 0,00
42	3	+ sonstige Transfererträge	0,00	0,00	0,00	0,00	- 0,00
43	4	+ öffentlich-rechtliche Leistungsentgelte	0,00	0,00	0,00	0,00	- 0,00
441, 442, 446	5	+ privatrechtliche Leistungsentgelte	4.240,26	4.900,00	6.884,24	1.984,24-	- 0,00
448	6	+ Kostenerstattungen u. Kostenumlagen	0,00	500,00	0,00	500,00	- 0,00
45	7	+ sonstige Erträge	0,00	0,00	0,00	0,00	- 0,00
471	8	+ aktivierte Eigenleistungen	0,00	0,00	0,00	0,00	- 0,00
472	9	+ / - Bestandveränderungen	0,00	0,00	0,00	0,00	- 0,00
	10	= Erträge	4.240,26	5.400,00	6.884,24	1.484,24-	-
50	11	Personalaufwendungen	0,00	0,00	0,00	0,00	0,00
51	12	+ Versorgungsaufwendungen	0,00	0,00	0,00	0,00	0,00
52	13	+ Aufwendungen für Sach- und Dienstleistungen	1.711,83	7.200,00	3.139,73	4.060,27	0,00
57	14	+ bilanzielle Abschreibungen	0,00	0,00	0,00	0,00	0,00
53	15	+ Transferaufwendungen	0,00	0,00	0,00	0,00	0,00
54	16	+ sonstige Aufwendungen	833,52	900,00	853,42	46,58	0,00
	17	<i>davon Verfügungsmittel</i>	<i>0,00</i>	<i>0,00</i>	<i>0,00</i>	<i>0,00</i>	<i>0,00</i>
	18	= Aufwendungen (= Zeilen 11 bis 16)	2.545,35	8.100,00	3.993,15	4.106,85	0,00
	19	= Ergebnis der laufenden Verwaltungstätigkeit (= Zeilen 10 / 18)	1.694,91	2.700,00-	2.891,09	5.591,09-	-
46	20	+ Finanzerträge	0,00	0,00	0,00	0,00	0,00
55	21	- Zinsen und sonstige Finanzaufwendungen ⁶	0,00	0,00	0,00	0,00	0,00
	22	= Finanzergebnis (= Zeilen 20 und 21)	0,00	0,00	0,00	0,00	0,00
	23	= Ergebnis vor Berücksichtigung der internen Leistungsbeziehungen (= Zeilen 19 und 22)	1.694,91	2.700,00-	2.891,09	5.591,09-	0,00
48	24	+ Erträge aus internen Leistungsbeziehungen	0,00	2.400,00	0,00	2.400,00	0,00
58	25	- Aufwendungen aus internen Leistungsbeziehungen	1.492,43-	3.600,00-	1.103,91-	2.496,09-	0,00
	26	= Ergebnis (= Zeilen 23, 24, 25)	202,48	3.900,00-	1.787,18	5.687,18-	0,00

Teilergebnisrechnung¹ 2020

Monate: 1 bis 13

Produkt - 424005 - Kegelbahn

Nachrichtlich: Nettoabschreibungsaufwand		Ergebnis des Vorjahres in EUR	Fortge- schriebener Ansatz des Haushalts- jahres in EUR	Ist- Ergebnis des Haus- haltsjah- res in EUR	Vergleich Ansatz / Ist in EUR	
571+	+ bilanzielle Abschreibung auf immaterielle Vermögensgegenstände und Sachanlagen sowie auf geleistete Zuwendungen	0,00	0,00	0,00	0,00	
416+	- Erträge aus der Auflösung von Sonderposten aus Zuschüssen und Zuweisungen sowie für Beiträge	0,00	0,00	0,00	0,00	
437						
	= Nettoabschreibungsaufwand	0,00	0,00	0,00	0,00	

Teilergebnisrechnung¹ 2020

Monate: 1 bis 13

Produkt - 511000 - Bauleitplanung

Ertrags- und Aufwandsarten			Ergebnis des Vorjahres	Fortge- schriebener Ansatz des Haushalts- jahres ²	Ist- Ergebnis des Haus- haltsjah- res	Vergleich Ansatz / Ist (Spalte 5 Spalte 6)	übertrage- ne Er- mächti- gungen ³
			in EUR	in EUR	in EUR	in EUR	in EUR
1 ⁴	2 ⁵	3	4	5	6	7	8
40	1	Steuern und ähnliche Abgaben	0,00	0,00	0,00	0,00	- 0,00
41	2	+ Zuwendungen und allgemeine Umlagen	0,00	0,00	0,00	0,00	- 0,00
42	3	+ sonstige Transfererträge	0,00	0,00	0,00	0,00	- 0,00
43	4	+ öffentlich-rechtliche Leistungsentgelte	0,00	0,00	0,00	0,00	- 0,00
441, 442, 446	5	+ privatrechtliche Leistungsentgelte	0,00	100,00	0,00	100,00	- 0,00
448	6	+ Kostenerstattungen u. Kostenumlagen	17.442,26	18.400,00	35.932,83	17.532,83-	- 0,00
45	7	+ sonstige Erträge	0,00	0,00	0,00	0,00	- 0,00
471	8	+ aktivierte Eigenleistungen	0,00	0,00	0,00	0,00	- 0,00
472	9	+ / - Bestandveränderungen	0,00	0,00	0,00	0,00	- 0,00
	10	= Erträge	17.442,26	18.500,00	35.932,83	17.432,83-	-
50	11	Personalaufwendungen	17.930,75	35.100,00	35.871,06	771,06-	0,00
51	12	+ Versorgungsaufwendungen	62,67	100,00	61,77	38,23	0,00
52	13	+ Aufwendungen für Sach- und Dienstleistungen	0,00	0,00	0,00	0,00	0,00
57	14	+ bilanzielle Abschreibungen	0,00	0,00	0,00	0,00	0,00
53	15	+ Transferaufwendungen	0,00	0,00	0,00	0,00	0,00
54	16	+ sonstige Aufwendungen	39.032,13	66.300,00	4.989,62	61.310,38	0,00
	17	<i>davon Verfügungsmittel</i>	<i>0,00</i>	<i>0,00</i>	<i>0,00</i>	<i>0,00</i>	<i>0,00</i>
	18	= Aufwendungen (= Zeilen 11 bis 16)	57.025,55	101.500,00	40.922,45	60.577,55	0,00
	19	= Ergebnis der laufenden Verwaltungstätigkeit (= Zeilen 10 / 18)	39.583,29-	83.000,00-	4.989,62-	78.010,38-	-
46	20	+ Finanzerträge	0,00	0,00	0,00	0,00	0,00
55	21	- Zinsen und sonstige Finanzaufwendungen ⁶	0,00	0,00	0,00	0,00	0,00
	22	= Finanzergebnis (= Zeilen 20 und 21)	0,00	0,00	0,00	0,00	0,00
	23	= Ergebnis vor Berücksichtigung der internen Leistungsbeziehungen (= Zeilen 19 und 22)	39.583,29-	83.000,00-	4.989,62-	78.010,38-	0,00
48	24	+ Erträge aus internen Leistungsbeziehungen	0,00	0,00	0,00	0,00	0,00
58	25	- Aufwendungen aus internen Leistungsbeziehungen	0,00	0,00	0,00	0,00	0,00
	26	= Ergebnis (= Zeilen 23, 24, 25)	39.583,29-	83.000,00-	4.989,62-	78.010,38-	0,00

Teilergebnisrechnung¹ 2020

Monate: 1 bis 13

Produkt - 511000 - Bauleitplanung

Nachrichtlich: Nettoabschreibungsaufwand		Ergebnis des Vorjahres in EUR	Fortge- schriebener Ansatz des Haushalts- jahres in EUR	Ist- Ergebnis des Haus- haltsjah- res in EUR	Vergleich Ansatz / Ist in EUR	
571+	+ bilanzielle Abschreibung auf immaterielle Vermögensgegenstände und Sachanlagen sowie auf geleistete Zuwendungen	0,00	0,00	0,00	0,00	
416+	- Erträge aus der Auflösung von Sonderposten aus Zuschüssen und Zuweisungen sowie für Beiträge	0,00	0,00	0,00	0,00	
437						
	= Nettoabschreibungsaufwand	0,00	0,00	0,00	0,00	

Teilergebnisrechnung¹ 2020

Monate: 1 bis 13

Produkt - 511001 - Städtebausanierung

Ertrags- und Aufwandsarten			Ergebnis des Vorjahres	Fortge- schriebener Ansatz des Haushalts- jahres ²	Ist- Ergebnis des Haus- haltsjah- res	Vergleich Ansatz / Ist (Spalte 5 Spalte 6)	übertrage- ne Er- mächti- gungen ³
			in EUR	in EUR	in EUR	in EUR	in EUR
1 ⁴	2 ⁵	3	4	5	6	7	8
40	1	Steuern und ähnliche Abgaben	0,00	0,00	0,00	0,00	- 0,00
41	2	+ Zuwendungen und allgemeine Umlagen	0,00	0,00	0,00	0,00	- 0,00
42	3	+ sonstige Transfererträge	0,00	0,00	0,00	0,00	- 0,00
43	4	+ öffentlich-rechtliche Leistungsentgelte	0,00	0,00	0,00	0,00	- 0,00
441, 442, 446	5	+ privatrechtliche Leistungsentgelte	0,00	0,00	0,00	0,00	- 0,00
448	6	+ Kostenerstattungen u. Kostenumlagen	0,00	0,00	0,00	0,00	- 0,00
45	7	+ sonstige Erträge	0,00	0,00	0,00	0,00	- 0,00
471	8	+ aktivierte Eigenleistungen	0,00	0,00	0,00	0,00	- 0,00
472	9	+ / - Bestandveränderungen	0,00	0,00	0,00	0,00	- 0,00
	10	= Erträge	0,00	0,00	0,00	0,00	-
50	11	Personalaufwendungen	34.170,00	34.100,00	35.597,30	1.497,30-	0,00
51	12	+ Versorgungsaufwendungen	110,04	200,00	108,36	91,64	0,00
52	13	+ Aufwendungen für Sach- und Dienstleistungen	0,00	0,00	0,00	0,00	0,00
57	14	+ bilanzielle Abschreibungen	0,00	0,00	0,00	0,00	0,00
53	15	+ Transferaufwendungen	0,00	0,00	0,00	0,00	0,00
54	16	+ sonstige Aufwendungen	29.414,84	30.000,00	7.546,25	22.453,75	0,00
	17	<i>davon Verfügungsmittel</i>	<i>0,00</i>	<i>0,00</i>	<i>0,00</i>	<i>0,00</i>	<i>0,00</i>
	18	= Aufwendungen (= Zeilen 11 bis 16)	63.694,88	64.300,00	43.251,91	21.048,09	0,00
	19	= Ergebnis der laufenden Verwaltungstätigkeit (= Zeilen 10 / 18)	63.694,88-	64.300,00-	43.251,91-	21.048,09-	-
46	20	+ Finanzerträge	0,00	0,00	0,00	0,00	0,00
55	21	- Zinsen und sonstige Finanzaufwendungen ⁶	0,00	0,00	0,00	0,00	0,00
	22	= Finanzergebnis (= Zeilen 20 und 21)	0,00	0,00	0,00	0,00	0,00
	23	= Ergebnis vor Berücksichtigung der internen Leistungsbeziehungen (= Zeilen 19 und 22)	63.694,88-	64.300,00-	43.251,91-	21.048,09-	0,00
48	24	+ Erträge aus internen Leistungsbeziehungen	0,00	0,00	0,00	0,00	0,00
58	25	- Aufwendungen aus internen Leistungsbeziehungen	0,00	0,00	0,00	0,00	0,00
	26	= Ergebnis (= Zeilen 23, 24, 25)	63.694,88-	64.300,00-	43.251,91-	21.048,09-	0,00

Teilergebnisrechnung¹ 2020

Monate: 1 bis 13

Produkt - 511001 - Städtebausanierung

Nachrichtlich: Nettoabschreibungsaufwand		Ergebnis des Vorjahres in EUR	Fortge- schriebener Ansatz des Haushalts- jahres in EUR	Ist- Ergebnis des Haus- haltsjah- res in EUR	Vergleich Ansatz / Ist in EUR	
571+	+ bilanzielle Abschreibung auf immaterielle Vermögensgegenstände und Sachanlagen sowie auf geleistete Zuwendungen	0,00	0,00	0,00	0,00	
416+	- Erträge aus der Auflösung von Sonderposten aus Zuschüssen und Zuweisungen sowie für Beiträge	0,00	0,00	0,00	0,00	
437	= Nettoabschreibungsaufwand	0,00	0,00	0,00	0,00	

Teilergebnisrechnung¹ 2020

Monate: 1 bis 13

Produkt - 511002 - Interkommunales Gewerbegebiet

Ertrags- und Aufwandsarten			Ergebnis des Vorjahres	Fortge- schriebener Ansatz des Haushalts- jahres ²	Ist- Ergebnis des Haus- haltsjah- res	Vergleich Ansatz / Ist (Spalte 5 Spalte 6)	übertrage- ne Er- mächti- gungen ³
			in EUR	in EUR	in EUR	in EUR	in EUR
1 ⁴	2 ⁵	3	4	5	6	7	8
40	1	Steuern und ähnliche Abgaben	0,00	0,00	0,00	0,00	- 0,00
41	2	+ Zuwendungen und allgemeine Umlagen	0,00	0,00	0,00	0,00	- 0,00
42	3	+ sonstige Transfererträge	0,00	0,00	0,00	0,00	- 0,00
43	4	+ öffentlich-rechtliche Leistungsentgelte	0,00	0,00	0,00	0,00	- 0,00
441, 442, 446	5	+ privatrechtliche Leistungsentgelte	0,00	0,00	0,00	0,00	- 0,00
448	6	+ Kostenerstattungen u. Kostenumlagen	0,00	0,00	0,00	0,00	- 0,00
45	7	+ sonstige Erträge	0,00	0,00	0,00	0,00	- 0,00
471	8	+ aktivierte Eigenleistungen	0,00	0,00	0,00	0,00	- 0,00
472	9	+ / - Bestandveränderungen	0,00	0,00	0,00	0,00	- 0,00
	10	= Erträge	0,00	0,00	0,00	0,00	-
50	11	Personalaufwendungen	0,00	0,00	0,00	0,00	0,00
51	12	+ Versorgungsaufwendungen	0,00	0,00	0,00	0,00	0,00
52	13	+ Aufwendungen für Sach- und Dienstleistungen	0,00	0,00	0,00	0,00	0,00
57	14	+ bilanzielle Abschreibungen	20.136,84	20.200,00	20.136,84	63,16	0,00
53	15	+ Transferaufwendungen	0,00	0,00	0,00	0,00	0,00
54	16	+ sonstige Aufwendungen	0,00	0,00	0,00	0,00	0,00
	17	<i>davon Verfügungsmittel</i>	<i>0,00</i>	<i>0,00</i>	<i>0,00</i>	<i>0,00</i>	<i>0,00</i>
	18	= Aufwendungen (= Zeilen 11 bis 16)	20.136,84	20.200,00	20.136,84	63,16	0,00
	19	= Ergebnis der laufenden Verwaltungstätigkeit (= Zeilen 10 / 18)	20.136,84-	20.200,00-	20.136,84-	63,16-	-
46	20	+ Finanzerträge	0,00	0,00	0,00	0,00	0,00
55	21	- Zinsen und sonstige Finanzaufwendungen ⁶	0,00	0,00	0,00	0,00	0,00
	22	= Finanzergebnis (= Zeilen 20 und 21)	0,00	0,00	0,00	0,00	0,00
	23	= Ergebnis vor Berücksichtigung der internen Leistungsbeziehungen (= Zeilen 19 und 22)	20.136,84-	20.200,00-	20.136,84-	63,16-	0,00
48	24	+ Erträge aus internen Leistungsbeziehungen	0,00	0,00	0,00	0,00	0,00
58	25	- Aufwendungen aus internen Leistungsbeziehungen	0,00	0,00	0,00	0,00	0,00
	26	= Ergebnis (= Zeilen 23, 24, 25)	20.136,84-	20.200,00-	20.136,84-	63,16-	0,00

Teilergebnisrechnung¹ 2020

Monate: 1 bis 13

Produkt - 511002 - Interkommunales Gewerbegebiet

Nachrichtlich: Nettoabschreibungsaufwand		Ergebnis des Vorjahres in EUR	Fortge- schriebener Ansatz des Haushalts- jahres in EUR	Ist- Ergebnis des Haus- haltsjah- res in EUR	Vergleich Ansatz / Ist in EUR	
571+	+ bilanzielle Abschreibung auf immaterielle Vermögensgegenstände und Sachanlagen sowie auf geleistete Zuwendungen	20.136,84	20.200,00	20.136,84	63,16	
416+	- Erträge aus der Auflösung von Sonderposten aus Zuschüssen und Zuweisungen sowie für Beiträge	0,00	0,00	0,00	0,00	
	= Nettoabschreibungsaufwand	20.136,84	20.200,00	20.136,84	63,16	

Teilergebnisrechnung¹ 2020

Monate: 1 bis 13

Produkt - 521000 - Bauordnung

Ertrags- und Aufwandsarten			Ergebnis des Vorjahres	Fortge- schriebener Ansatz des Haushalts- jahres ²	Ist- Ergebnis des Haus- haltsjah- res	Vergleich Ansatz / Ist (Spalte 5 Spalte 6)	übertrage- ne Er- mächti- gungen ³
			in EUR	in EUR	in EUR	in EUR	in EUR
1 ⁴	2 ⁵	3	4	5	6	7	8
40	1	Steuern und ähnliche Abgaben	0,00	0,00	0,00	0,00	- 0,00
41	2	+ Zuwendungen und allgemeine Umlagen	0,00	0,00	0,00	0,00	- 0,00
42	3	+ sonstige Transfererträge	0,00	0,00	0,00	0,00	- 0,00
43	4	+ öffentlich-rechtliche Leistungsentgelte	0,00	0,00	0,00	0,00	- 0,00
441, 442, 446	5	+ privatrechtliche Leistungsentgelte	0,00	0,00	0,00	0,00	- 0,00
448	6	+ Kostenerstattungen u. Kostenumlagen	10.962,06	12.800,00	12.184,90	615,10	- 0,00
45	7	+ sonstige Erträge	0,00	0,00	0,00	0,00	- 0,00
471	8	+ aktivierte Eigenleistungen	0,00	0,00	0,00	0,00	- 0,00
472	9	+ / - Bestandveränderungen	0,00	0,00	0,00	0,00	- 0,00
	10	= Erträge	10.962,06	12.800,00	12.184,90	615,10	-
50	11	Personalaufwendungen	10.975,96	12.700,00	12.061,49	638,51	0,00
51	12	+ Versorgungsaufwendungen	55,07	100,00	54,44	45,56	0,00
52	13	+ Aufwendungen für Sach- und Dienstleistungen	0,00	0,00	0,00	0,00	0,00
57	14	+ bilanzielle Abschreibungen	0,00	0,00	0,00	0,00	0,00
53	15	+ Transferaufwendungen	0,00	0,00	0,00	0,00	0,00
54	16	+ sonstige Aufwendungen	0,00	0,00	0,00	0,00	0,00
	17	<i>davon Verfügungsmittel</i>	<i>0,00</i>	<i>0,00</i>	<i>0,00</i>	<i>0,00</i>	<i>0,00</i>
	18	= Aufwendungen (= Zeilen 11 bis 16)	11.031,03	12.800,00	12.115,93	684,07	0,00
	19	= Ergebnis der laufenden Verwaltungstätigkeit (= Zeilen 10 / 18)	68,97-	0,00	68,97	68,97-	-
46	20	+ Finanzerträge	0,00	0,00	0,00	0,00	0,00
55	21	- Zinsen und sonstige Finanzaufwendungen ⁶	0,00	0,00	0,00	0,00	0,00
	22	= Finanzergebnis (= Zeilen 20 und 21)	0,00	0,00	0,00	0,00	0,00
	23	= Ergebnis vor Berücksichtigung der internen Leistungsbeziehungen (= Zeilen 19 und 22)	68,97-	0,00	68,97	68,97-	0,00
48	24	+ Erträge aus internen Leistungsbeziehungen	0,00	0,00	0,00	0,00	0,00
58	25	- Aufwendungen aus internen Leistungsbeziehungen	0,00	0,00	0,00	0,00	0,00
	26	= Ergebnis (= Zeilen 23, 24, 25)	68,97-	0,00	68,97	68,97-	0,00

Teilergebnisrechnung¹ 2020

Monate: 1 bis 13

Produkt - 521000 - Bauordnung

Nachrichtlich: Nettoabschreibungsaufwand		Ergebnis des Vorjahres in EUR	Fortge- schriebener Ansatz des Haushalts- jahres in EUR	Ist- Ergebnis des Haus- haltsjah- res in EUR	Vergleich Ansatz / Ist in EUR	
571+	+ bilanzielle Abschreibung auf immaterielle Vermögensgegenstände und Sachanlagen sowie auf geleistete Zuwendungen	0,00	0,00	0,00	0,00	
416+	- Erträge aus der Auflösung von Sonderposten aus Zuschüssen und Zuweisungen sowie für Beiträge	0,00	0,00	0,00	0,00	
437						
	= Nettoabschreibungsaufwand	0,00	0,00	0,00	0,00	

Teilergebnisrechnung¹ 2020

Monate: 1 bis 13

Produkt - 522000 - Wohnungsbauförderung

Ertrags- und Aufwandsarten			Ergebnis des Vorjahres	Fortge- schriebener Ansatz des Haushalts- jahres ²	Ist- Ergebnis des Haus- haltsjah- res	Vergleich Ansatz / Ist (Spalte 5 Spalte 6)	übertrage- ne Er- mächti- gungen ³
			in EUR	in EUR	in EUR	in EUR	in EUR
1 ⁴	2 ⁵	3	4	5	6	7	8
40	1	Steuern und ähnliche Abgaben	0,00	0,00	0,00	0,00	- 0,00
41	2	+ Zuwendungen und allgemeine Umlagen	0,00	0,00	0,00	0,00	- 0,00
42	3	+ sonstige Transfererträge	0,00	0,00	0,00	0,00	- 0,00
43	4	+ öffentlich-rechtliche Leistungsentgelte	0,00	0,00	0,00	0,00	- 0,00
441, 442, 446	5	+ privatrechtliche Leistungsentgelte	0,00	0,00	0,00	0,00	- 0,00
448	6	+ Kostenerstattungen u. Kostenumlagen	0,00	0,00	0,00	0,00	- 0,00
45	7	+ sonstige Erträge	0,00	0,00	0,00	0,00	- 0,00
471	8	+ aktivierte Eigenleistungen	0,00	0,00	0,00	0,00	- 0,00
472	9	+ / - Bestandveränderungen	0,00	0,00	0,00	0,00	- 0,00
	10	= Erträge	0,00	0,00	0,00	0,00	-
50	11	Personalaufwendungen	0,00	0,00	0,00	0,00	0,00
51	12	+ Versorgungsaufwendungen	0,00	0,00	0,00	0,00	0,00
52	13	+ Aufwendungen für Sach- und Dienstleistungen	0,00	0,00	0,00	0,00	0,00
57	14	+ bilanzielle Abschreibungen	0,00	0,00	0,00	0,00	0,00
53	15	+ Transferaufwendungen	0,00	0,00	0,00	0,00	0,00
54	16	+ sonstige Aufwendungen	0,00	0,00	1.073,71	1.073,71-	0,00
	17	<i>davon Verfügungsmittel</i>	0,00	0,00	0,00	0,00	0,00
	18	= Aufwendungen (= Zeilen 11 bis 16)	0,00	0,00	1.073,71	1.073,71-	0,00
	19	= Ergebnis der laufenden Verwaltungstätigkeit (= Zeilen 10 / 18)	0,00	0,00	1.073,71-	1.073,71	-
46	20	+ Finanzerträge	1.921,51	1.800,00	1.915,77	115,77-	0,00
55	21	- Zinsen und sonstige Finanzaufwendungen ⁶	0,00	0,00	0,00	0,00	0,00
	22	= Finanzergebnis (= Zeilen 20 und 21)	1.921,51	1.800,00	1.915,77	115,77-	0,00
	23	= Ergebnis vor Berücksichtigung der internen Leistungsbeziehungen (= Zeilen 19 und 22)	1.921,51	1.800,00	842,06	957,94	0,00
48	24	+ Erträge aus internen Leistungsbeziehungen	0,00	0,00	0,00	0,00	0,00
58	25	- Aufwendungen aus internen Leistungsbeziehungen	0,00	0,00	0,00	0,00	0,00
	26	= Ergebnis (= Zeilen 23, 24, 25)	1.921,51	1.800,00	842,06	957,94	0,00

Teilergebnisrechnung¹ 2020

Monate: 1 bis 13

Produkt - 522000 - Wohnungsbauförderung

Nachrichtlich: Nettoabschreibungsaufwand		Ergebnis des Vorjahres in EUR	Fortge- schriebener Ansatz des Haushalts- jahres in EUR	Ist- Ergebnis des Haus- haltsjah- res in EUR	Vergleich Ansatz / Ist in EUR	
571+	+ bilanzielle Abschreibung auf immaterielle Vermögensgegenstände und Sachanlagen sowie auf geleistete Zuwendungen	0,00	0,00	0,00	0,00	
416+	- Erträge aus der Auflösung von Sonderposten aus Zuschüssen und Zuweisungen sowie für Beiträge	0,00	0,00	0,00	0,00	
437						
	= Nettoabschreibungsaufwand	0,00	0,00	0,00	0,00	

Teilergebnisrechnung¹ 2020

Monate: 1 bis 13

Produkt - 531000 - Elektrizitätsversorgung

Ertrags- und Aufwandsarten			Ergebnis des Vorjahres	Fortge- schriebener Ansatz des Haushalts- jahres ²	Ist- Ergebnis des Haus- haltsjah- res	Vergleich Ansatz / Ist (Spalte 5 Spalte 6)	übertrage- ne Er- mächti- gungen ³
			in EUR	in EUR	in EUR	in EUR	in EUR
1 ⁴	2 ⁵	3	4	5	6	7	8
40	1	Steuern und ähnliche Abgaben	0,00	0,00	0,00	0,00	- 0,00
41	2	+ Zuwendungen und allgemeine Umlagen	0,00	0,00	0,00	0,00	- 0,00
42	3	+ sonstige Transfererträge	0,00	0,00	0,00	0,00	- 0,00
43	4	+ öffentlich-rechtliche Leistungsentgelte	0,00	0,00	0,00	0,00	- 0,00
441, 442, 446	5	+ privatrechtliche Leistungsentgelte	0,00	0,00	0,00	0,00	- 0,00
448	6	+ Kostenerstattungen u. Kostenumlagen	0,00	0,00	0,00	0,00	- 0,00
45	7	+ sonstige Erträge	132.678,39	130.400,00	134.390,66	3.990,66-	- 0,00
471	8	+ aktivierte Eigenleistungen	0,00	0,00	0,00	0,00	- 0,00
472	9	+ / - Bestandveränderungen	0,00	0,00	0,00	0,00	- 0,00
	10	= Erträge	132.678,39	130.400,00	134.390,66	3.990,66-	-
50	11	Personalaufwendungen	0,00	0,00	0,00	0,00	0,00
51	12	+ Versorgungsaufwendungen	0,00	0,00	0,00	0,00	0,00
52	13	+ Aufwendungen für Sach- und Dienstleistungen	0,00	0,00	0,00	0,00	0,00
57	14	+ bilanzielle Abschreibungen	0,00	0,00	0,00	0,00	0,00
53	15	+ Transferaufwendungen	0,00	0,00	0,00	0,00	0,00
54	16	+ sonstige Aufwendungen	0,00	0,00	0,00	0,00	0,00
	17	<i>davon Verfügungsmittel</i>	<i>0,00</i>	<i>0,00</i>	<i>0,00</i>	<i>0,00</i>	<i>0,00</i>
	18	= Aufwendungen (= Zeilen 11 bis 16)	0,00	0,00	0,00	0,00	0,00
	19	= Ergebnis der laufenden Verwaltungstätigkeit (= Zeilen 10 / 18)	132.678,39	130.400,00	134.390,66	3.990,66-	-
46	20	+ Finanzerträge	0,00	0,00	0,00	0,00	0,00
55	21	- Zinsen und sonstige Finanzaufwendungen ⁶	0,00	0,00	0,00	0,00	0,00
	22	= Finanzergebnis (= Zeilen 20 und 21)	0,00	0,00	0,00	0,00	0,00
	23	= Ergebnis vor Berücksichtigung der internen Leistungsbeziehungen (= Zeilen 19 und 22)	132.678,39	130.400,00	134.390,66	3.990,66-	0,00
48	24	+ Erträge aus internen Leistungsbeziehungen	0,00	0,00	0,00	0,00	0,00
58	25	- Aufwendungen aus internen Leistungsbeziehungen	0,00	0,00	0,00	0,00	0,00
	26	= Ergebnis (= Zeilen 23, 24, 25)	132.678,39	130.400,00	134.390,66	3.990,66-	0,00

Teilergebnisrechnung¹ 2020

Monate: 1 bis 13

Produkt - 531000 - Elektrizitätsversorgung

Nachrichtlich: Nettoabschreibungsaufwand		Ergebnis des Vorjahres in EUR	Fortge- schriebener Ansatz des Haushalts- jahres in EUR	Ist- Ergebnis des Haus- haltsjah- res in EUR	Vergleich Ansatz / Ist in EUR	
571+	+ bilanzielle Abschreibung auf immaterielle Vermögensgegenstände und Sachanlagen sowie auf geleistete Zuwendungen	0,00	0,00	0,00	0,00	
416+	- Erträge aus der Auflösung von Sonderposten aus Zuschüssen und Zuweisungen sowie für Beiträge	0,00	0,00	0,00	0,00	
437						
	= Nettoabschreibungsaufwand	0,00	0,00	0,00	0,00	

Teilergebnisrechnung¹ 2020

Monate: 1 bis 13

Produkt - 531001 - Breitbandversorgung

Ertrags- und Aufwandsarten			Ergebnis des Vorjahres	Fortge- schriebener Ansatz des Haushalts- jahres ²	Ist- Ergebnis des Haus- haltsjah- res	Vergleich Ansatz / Ist (Spalte 5 Spalte 6)	übertrage- ne Er- mächti- gungen ³
			in EUR	in EUR	in EUR	in EUR	in EUR
1 ⁴	2 ⁵	3	4	5	6	7	8
40	1	Steuern und ähnliche Abgaben	0,00	0,00	0,00	0,00	- 0,00
41	2	+ Zuwendungen und allgemeine Umlagen	0,00	0,00	0,00	0,00	- 0,00
42	3	+ sonstige Transfererträge	0,00	0,00	0,00	0,00	- 0,00
43	4	+ öffentlich-rechtliche Leistungsentgelte	0,00	0,00	0,00	0,00	- 0,00
441, 442, 446	5	+ privatrechtliche Leistungsentgelte	0,00	0,00	0,00	0,00	- 0,00
448	6	+ Kostenerstattungen u. Kostenumlagen	0,00	0,00	0,00	0,00	- 0,00
45	7	+ sonstige Erträge	0,00	0,00	0,00	0,00	- 0,00
471	8	+ aktivierte Eigenleistungen	0,00	0,00	0,00	0,00	- 0,00
472	9	+ / - Bestandveränderungen	0,00	0,00	0,00	0,00	- 0,00
	10	= Erträge	0,00	0,00	0,00	0,00	-
50	11	Personalaufwendungen	0,00	0,00	0,00	0,00	0,00
51	12	+ Versorgungsaufwendungen	0,00	0,00	0,00	0,00	0,00
52	13	+ Aufwendungen für Sach- und Dienstleistungen	0,00	0,00	0,00	0,00	0,00
57	14	+ bilanzielle Abschreibungen	0,00	0,00	0,00	0,00	0,00
53	15	+ Transferaufwendungen	0,00	0,00	0,00	0,00	0,00
54	16	+ sonstige Aufwendungen	0,00	0,00	0,00	0,00	0,00
	17	<i>davon Verfügungsmittel</i>	<i>0,00</i>	<i>0,00</i>	<i>0,00</i>	<i>0,00</i>	<i>0,00</i>
	18	= Aufwendungen (= Zeilen 11 bis 16)	0,00	0,00	0,00	0,00	0,00
	19	= Ergebnis der laufenden Verwaltungstätigkeit (= Zeilen 10 / 18)	0,00	0,00	0,00	0,00	-
46	20	+ Finanzerträge	0,00	0,00	0,00	0,00	0,00
55	21	- Zinsen und sonstige Finanzaufwendungen ⁶	0,00	0,00	0,00	0,00	0,00
	22	= Finanzergebnis (= Zeilen 20 und 21)	0,00	0,00	0,00	0,00	0,00
	23	= Ergebnis vor Berücksichtigung der internen Leistungsbeziehungen (= Zeilen 19 und 22)	0,00	0,00	0,00	0,00	0,00
48	24	+ Erträge aus internen Leistungsbeziehungen	0,00	0,00	0,00	0,00	0,00
58	25	- Aufwendungen aus internen Leistungsbeziehungen	0,00	0,00	0,00	0,00	0,00
	26	= Ergebnis (= Zeilen 23, 24, 25)	0,00	0,00	0,00	0,00	0,00

Teilergebnisrechnung¹ 2020

Monate: 1 bis 13

Produkt - 531001 - Breitbandversorgung

Nachrichtlich: Nettoabschreibungsaufwand		Ergebnis des Vorjahres in EUR	Fortge- schriebener Ansatz des Haushalts- jahres in EUR	Ist- Ergebnis des Haus- haltsjah- res in EUR	Vergleich Ansatz / Ist in EUR	
571+	+ bilanzielle Abschreibung auf immaterielle Vermögensgegenstände und Sachanlagen sowie auf geleistete Zuwendungen	0,00	0,00	0,00	0,00	
416+	- Erträge aus der Auflösung von Sonderposten aus Zuschüssen und Zuweisungen sowie für Beiträge	0,00	0,00	0,00	0,00	
437						
	= Nettoabschreibungsaufwand	0,00	0,00	0,00	0,00	

Teilergebnisrechnung¹ 2020

Monate: 1 bis 13

Produkt - 532000 - Gasversorgung

Ertrags- und Aufwandsarten			Ergebnis des Vorjahres	Fortge- schriebener Ansatz des Haushalts- jahres ²	Ist- Ergebnis des Haus- haltsjah- res	Vergleich Ansatz / Ist (Spalte 5 Spalte 6)	übertrage- ne Er- mächti- gungen ³
			in EUR	in EUR	in EUR	in EUR	in EUR
1 ⁴	2 ⁵	3	4	5	6	7	8
40	1	Steuern und ähnliche Abgaben	0,00	0,00	0,00	0,00	- 0,00
41	2	+ Zuwendungen und allgemeine Umlagen	0,00	0,00	0,00	0,00	- 0,00
42	3	+ sonstige Transfererträge	0,00	0,00	0,00	0,00	- 0,00
43	4	+ öffentlich-rechtliche Leistungsentgelte	0,00	0,00	0,00	0,00	- 0,00
441, 442, 446	5	+ privatrechtliche Leistungsentgelte	0,00	0,00	0,00	0,00	- 0,00
448	6	+ Kostenerstattungen u. Kostenumlagen	0,00	0,00	0,00	0,00	- 0,00
45	7	+ sonstige Erträge	27.038,12	12.400,00	12.809,12	409,12-	- 0,00
471	8	+ aktivierte Eigenleistungen	0,00	0,00	0,00	0,00	- 0,00
472	9	+ / - Bestandveränderungen	0,00	0,00	0,00	0,00	- 0,00
	10	= Erträge	27.038,12	12.400,00	12.809,12	409,12-	-
50	11	Personalaufwendungen	0,00	0,00	0,00	0,00	0,00
51	12	+ Versorgungsaufwendungen	0,00	0,00	0,00	0,00	0,00
52	13	+ Aufwendungen für Sach- und Dienstleistungen	0,00	0,00	0,00	0,00	0,00
57	14	+ bilanzielle Abschreibungen	0,00	0,00	0,00	0,00	0,00
53	15	+ Transferaufwendungen	0,00	0,00	0,00	0,00	0,00
54	16	+ sonstige Aufwendungen	0,00	0,00	0,00	0,00	0,00
	17	<i>davon Verfügungsmittel</i>	<i>0,00</i>	<i>0,00</i>	<i>0,00</i>	<i>0,00</i>	<i>0,00</i>
	18	= Aufwendungen (= Zeilen 11 bis 16)	0,00	0,00	0,00	0,00	0,00
	19	= Ergebnis der laufenden Verwaltungstätigkeit (= Zeilen 10 / 18)	27.038,12	12.400,00	12.809,12	409,12-	-
46	20	+ Finanzerträge	64.684,02	52.500,00	62.949,04	10.449,04-	0,00
55	21	- Zinsen und sonstige Finanzaufwendungen ⁶	0,00	0,00	0,00	0,00	0,00
	22	= Finanzergebnis (= Zeilen 20 und 21)	64.684,02	52.500,00	62.949,04	10.449,04-	0,00
	23	= Ergebnis vor Berücksichtigung der internen Leistungsbeziehungen (= Zeilen 19 und 22)	91.722,14	64.900,00	75.758,16	10.858,16-	0,00
48	24	+ Erträge aus internen Leistungsbeziehungen	0,00	0,00	0,00	0,00	0,00
58	25	- Aufwendungen aus internen Leistungsbeziehungen	0,00	0,00	0,00	0,00	0,00
	26	= Ergebnis (= Zeilen 23, 24, 25)	91.722,14	64.900,00	75.758,16	10.858,16-	0,00

Teilergebnisrechnung¹ 2020

Monate: 1 bis 13

Produkt - 532000 - Gasversorgung

Nachrichtlich: Nettoabschreibungsaufwand		Ergebnis des Vorjahres in EUR	Fortge- schriebener Ansatz des Haushalts- jahres in EUR	Ist- Ergebnis des Haus- haltsjah- res in EUR	Vergleich Ansatz / Ist in EUR	
571+	+ bilanzielle Abschreibung auf immaterielle Vermögensgegenstände und Sachanlagen sowie auf geleistete Zuwendungen	0,00	0,00	0,00	0,00	
416+	- Erträge aus der Auflösung von Sonderposten aus Zuschüssen und Zuweisungen sowie für Beiträge	0,00	0,00	0,00	0,00	
437						
	= Nettoabschreibungsaufwand	0,00	0,00	0,00	0,00	

Teilergebnisrechnung¹ 2020

Monate: 1 bis 13

Produkt - 533000 - Wasserversorgung

Ertrags- und Aufwandsarten			Ergebnis des Vorjahres	Fortge- schriebener Ansatz des Haushalts- jahres ²	Ist- Ergebnis des Haus- haltsjah- res	Vergleich Ansatz / Ist (Spalte 5 Spalte 6)	übertrage- ne Er- mächti- gungen ³
			in EUR	in EUR	in EUR	in EUR	in EUR
1 ⁴	2 ⁵	3	4	5	6	7	8
40	1	Steuern und ähnliche Abgaben	0,00	0,00	0,00	0,00	- 0,00
41	2	+ Zuwendungen und allgemeine Umlagen	0,00	0,00	0,00	0,00	- 0,00
42	3	+ sonstige Transfererträge	0,00	0,00	0,00	0,00	- 0,00
43	4	+ öffentlich-rechtliche Leistungsentgelte	0,00	0,00	0,00	0,00	- 0,00
441, 442, 446	5	+ privatrechtliche Leistungsentgelte	0,00	0,00	332.045,45	332.045,45-	- 0,00
448	6	+ Kostenerstattungen u. Kostenumlagen	188.900,67	96.500,00	160.388,70	63.888,70-	- 0,00
45	7	+ sonstige Erträge	36.600,28	0,00	36.796,71	36.796,71-	- 0,00
471	8	+ aktivierte Eigenleistungen	0,00	0,00	0,00	0,00	- 0,00
472	9	+ / - Bestandveränderungen	0,00	0,00	0,00	0,00	- 0,00
	10	= Erträge	225.500,95	96.500,00	529.230,86	432.730,86-	-
50	11	Personalaufwendungen	150.751,33	167.900,00	195.002,04	27.102,04-	0,00
51	12	+ Versorgungsaufwendungen	52,57	200,00	176,88	23,12	0,00
52	13	+ Aufwendungen für Sach- und Dienstleistungen	165,00	100,00	0,00	100,00	0,00
57	14	+ bilanzielle Abschreibungen	0,00	0,00	0,00	0,00	0,00
53	15	+ Transferaufwendungen	0,00	0,00	0,00	0,00	0,00
54	16	+ sonstige Aufwendungen	0,00	0,00	0,00	0,00	0,00
	17	<i>davon Verfügungsmittel</i>	<i>0,00</i>	<i>0,00</i>	<i>0,00</i>	<i>0,00</i>	<i>0,00</i>
	18	= Aufwendungen (= Zeilen 11 bis 16)	150.968,90	168.200,00	195.178,92	26.978,92-	0,00
	19	= Ergebnis der laufenden Verwaltungstätigkeit (= Zeilen 10 / 18)	74.532,05	71.700,00-	334.051,94	405.751,94-	-
46	20	+ Finanzerträge	0,00	42.400,00	0,00	42.400,00	0,00
55	21	- Zinsen und sonstige Finanzaufwendungen ⁶	0,00	0,00	0,00	0,00	0,00
	22	= Finanzergebnis (= Zeilen 20 und 21)	0,00	42.400,00	0,00	42.400,00	0,00
	23	= Ergebnis vor Berücksichtigung der internen Leistungsbeziehungen (= Zeilen 19 und 22)	74.532,05	29.300,00-	334.051,94	363.351,94-	0,00
48	24	+ Erträge aus internen Leistungsbeziehungen	0,00	0,00	0,00	0,00	0,00
58	25	- Aufwendungen aus internen Leistungsbeziehungen	0,00	0,00	0,00	0,00	0,00
	26	= Ergebnis (= Zeilen 23, 24, 25)	74.532,05	29.300,00-	334.051,94	363.351,94-	0,00

Teilergebnisrechnung¹ 2020

Monate: 1 bis 13

Produkt - 533000 - Wasserversorgung

Nachrichtlich: Nettoabschreibungsaufwand		Ergebnis des Vorjahres in EUR	Fortge- schriebener Ansatz des Haushalts- jahres in EUR	Ist- Ergebnis des Haus- haltsjah- res in EUR	Vergleich Ansatz / Ist in EUR	
571+	+ bilanzielle Abschreibung auf immaterielle Vermögensgegenstände und Sachanlagen sowie auf geleistete Zuwendungen	0,00	0,00	0,00	0,00	
416+	- Erträge aus der Auflösung von Sonderposten aus Zuschüssen und Zuweisungen sowie für Beiträge	0,00	0,00	0,00	0,00	
437	= Nettoabschreibungsaufwand	0,00	0,00	0,00	0,00	

Teilergebnisrechnung¹ 2020

Monate: 1 bis 13

Produkt - 534000 - Fernwärmeversorgung

Ertrags- und Aufwandsarten			Ergebnis des Vorjahres	Fortge- schriebener Ansatz des Haushalts- jahres ²	Ist- Ergebnis des Haus- haltsjah- res	Vergleich Ansatz / Ist (Spalte 5 Spalte 6)	übertrage- ne Er- mächti- gungen ³
			in EUR	in EUR	in EUR	in EUR	in EUR
1 ⁴	2 ⁵	3	4	5	6	7	8
40	1	Steuern und ähnliche Abgaben	0,00	0,00	0,00	0,00	- 0,00
41	2	+ Zuwendungen und allgemeine Umlagen	0,00	0,00	0,00	0,00	- 0,00
42	3	+ sonstige Transfererträge	0,00	0,00	0,00	0,00	- 0,00
43	4	+ öffentlich-rechtliche Leistungsentgelte	0,00	0,00	0,00	0,00	- 0,00
441, 442, 446	5	+ privatrechtliche Leistungsentgelte	0,00	0,00	0,00	0,00	- 0,00
448	6	+ Kostenerstattungen u. Kostenumlagen	0,00	0,00	0,00	0,00	- 0,00
45	7	+ sonstige Erträge	0,00	0,00	0,00	0,00	- 0,00
471	8	+ aktivierte Eigenleistungen	0,00	0,00	0,00	0,00	- 0,00
472	9	+ / - Bestandveränderungen	0,00	0,00	0,00	0,00	- 0,00
	10	= Erträge	0,00	0,00	0,00	0,00	-
50	11	Personalaufwendungen	0,00	0,00	0,00	0,00	0,00
51	12	+ Versorgungsaufwendungen	0,00	0,00	0,00	0,00	0,00
52	13	+ Aufwendungen für Sach- und Dienstleistungen	0,00	0,00	0,00	0,00	0,00
57	14	+ bilanzielle Abschreibungen	0,00	0,00	0,00	0,00	0,00
53	15	+ Transferaufwendungen	0,00	0,00	0,00	0,00	0,00
54	16	+ sonstige Aufwendungen	0,00	0,00	0,00	0,00	0,00
	17	<i>davon Verfügungsmittel</i>	<i>0,00</i>	<i>0,00</i>	<i>0,00</i>	<i>0,00</i>	<i>0,00</i>
	18	= Aufwendungen (= Zeilen 11 bis 16)	0,00	0,00	0,00	0,00	0,00
	19	= Ergebnis der laufenden Verwaltungstätigkeit (= Zeilen 10 / 18)	0,00	0,00	0,00	0,00	-
46	20	+ Finanzerträge	0,00	0,00	0,00	0,00	0,00
55	21	- Zinsen und sonstige Finanzaufwendungen ⁶	0,00	0,00	0,00	0,00	0,00
	22	= Finanzergebnis (= Zeilen 20 und 21)	0,00	0,00	0,00	0,00	0,00
	23	= Ergebnis vor Berücksichtigung der internen Leistungsbeziehungen (= Zeilen 19 und 22)	0,00	0,00	0,00	0,00	0,00
48	24	+ Erträge aus internen Leistungsbeziehungen	0,00	0,00	0,00	0,00	0,00
58	25	- Aufwendungen aus internen Leistungsbeziehungen	0,00	0,00	0,00	0,00	0,00
	26	= Ergebnis (= Zeilen 23, 24, 25)	0,00	0,00	0,00	0,00	0,00

Teilergebnisrechnung¹ 2020

Monate: 1 bis 13

Produkt - 534000 - Fernwärmeversorgung

Nachrichtlich: Nettoabschreibungsaufwand		Ergebnis des Vorjahres in EUR	Fortge- schriebener Ansatz des Haushalts- jahres in EUR	Ist- Ergebnis des Haus- haltsjah- res in EUR	Vergleich Ansatz / Ist in EUR	
571+	+ bilanzielle Abschreibung auf immaterielle Vermögensgegenstände und Sachanlagen sowie auf geleistete Zuwendungen	0,00	0,00	0,00	0,00	
416+	- Erträge aus der Auflösung von Sonderposten aus Zuschüssen und Zuweisungen sowie für Beiträge	0,00	0,00	0,00	0,00	
437	= Nettoabschreibungsaufwand	0,00	0,00	0,00	0,00	

Teilergebnisrechnung¹ 2020

Monate: 1 bis 13

Produkt - 536000 - Breitbandversorgung

Ertrags- und Aufwandsarten			Ergebnis des Vorjahres	Fortge- schriebener Ansatz des Haushalts- jahres ²	Ist- Ergebnis des Haus- haltsjah- res	Vergleich Ansatz / Ist (Spalte 5 Spalte 6)	übertrage- ne Er- mächti- gungen ³
			in EUR	in EUR	in EUR	in EUR	in EUR
1 ⁴	2 ⁵	3	4	5	6	7	8
40	1	Steuern und ähnliche Abgaben	0,00	0,00	0,00	0,00	- 0,00
41	2	+ Zuwendungen und allgemeine Umlagen	0,00	0,00	0,00	0,00	- 0,00
42	3	+ sonstige Transfererträge	0,00	0,00	0,00	0,00	- 0,00
43	4	+ öffentlich-rechtliche Leistungsentgelte	0,00	0,00	0,00	0,00	- 0,00
441, 442, 446	5	+ privatrechtliche Leistungsentgelte	0,00	0,00	0,00	0,00	- 0,00
448	6	+ Kostenerstattungen u. Kostenumlagen	0,00	0,00	0,00	0,00	- 0,00
45	7	+ sonstige Erträge	0,00	0,00	0,00	0,00	- 0,00
471	8	+ aktivierte Eigenleistungen	0,00	0,00	0,00	0,00	- 0,00
472	9	+ / - Bestandveränderungen	0,00	0,00	0,00	0,00	- 0,00
	10	= Erträge	0,00	0,00	0,00	0,00	-
50	11	Personalaufwendungen	0,00	0,00	0,00	0,00	0,00
51	12	+ Versorgungsaufwendungen	0,00	0,00	0,00	0,00	0,00
52	13	+ Aufwendungen für Sach- und Dienstleistungen	0,00	0,00	0,00	0,00	0,00
57	14	+ bilanzielle Abschreibungen	0,00	0,00	0,00	0,00	0,00
53	15	+ Transferaufwendungen	0,00	0,00	0,00	0,00	0,00
54	16	+ sonstige Aufwendungen	0,00	0,00	0,00	0,00	0,00
	17	<i>davon Verfügungsmittel</i>	<i>0,00</i>	<i>0,00</i>	<i>0,00</i>	<i>0,00</i>	<i>0,00</i>
	18	= Aufwendungen (= Zeilen 11 bis 16)	0,00	0,00	0,00	0,00	0,00
	19	= Ergebnis der laufenden Verwaltungstätigkeit (= Zeilen 10 / 18)	0,00	0,00	0,00	0,00	-
46	20	+ Finanzerträge	0,00	0,00	0,00	0,00	0,00
55	21	- Zinsen und sonstige Finanzaufwendungen ⁶	0,00	0,00	0,00	0,00	0,00
	22	= Finanzergebnis (= Zeilen 20 und 21)	0,00	0,00	0,00	0,00	0,00
	23	= Ergebnis vor Berücksichtigung der internen Leistungsbeziehungen (= Zeilen 19 und 22)	0,00	0,00	0,00	0,00	0,00
48	24	+ Erträge aus internen Leistungsbeziehungen	0,00	0,00	0,00	0,00	0,00
58	25	- Aufwendungen aus internen Leistungsbeziehungen	0,00	0,00	0,00	0,00	0,00
	26	= Ergebnis (= Zeilen 23, 24, 25)	0,00	0,00	0,00	0,00	0,00

Teilergebnisrechnung¹ 2020

Monate: 1 bis 13

Produkt - 536000 - Breitbandversorgung

Nachrichtlich: Nettoabschreibungsaufwand		Ergebnis des Vorjahres in EUR	Fortge- schriebener Ansatz des Haushalts- jahres in EUR	Ist- Ergebnis des Haus- haltsjah- res in EUR	Vergleich Ansatz / Ist in EUR	
571+	+ bilanzielle Abschreibung auf immaterielle Vermögensgegenstände und Sachanlagen sowie auf geleistete Zuwendungen	0,00	0,00	0,00	0,00	
416+	- Erträge aus der Auflösung von Sonderposten aus Zuschüssen und Zuweisungen sowie für Beiträge	0,00	0,00	0,00	0,00	
437						
	= Nettoabschreibungsaufwand	0,00	0,00	0,00	0,00	

Teilergebnisrechnung¹ 2020

Monate: 1 bis 13

Produkt - 537000 - Abfallbeseitigung

Ertrags- und Aufwandsarten			Ergebnis des Vorjahres	Fortge- schriebener Ansatz des Haushalts- jahres ²	Ist- Ergebnis des Haus- haltsjah- res	Vergleich Ansatz / Ist (Spalte 5 Spalte 6)	übertrage- ne Er- mächti- gungen ³
			in EUR	in EUR	in EUR	in EUR	in EUR
1 ⁴	2 ⁵	3	4	5	6	7	8
40	1	Steuern und ähnliche Abgaben	0,00	0,00	0,00	0,00	- 0,00
41	2	+ Zuwendungen und allgemeine Umlagen	0,00	0,00	0,00	0,00	- 0,00
42	3	+ sonstige Transfererträge	0,00	0,00	0,00	0,00	- 0,00
43	4	+ öffentlich-rechtliche Leistungsentgelte	0,00	0,00	0,00	0,00	- 0,00
441, 442, 446	5	+ privatrechtliche Leistungsentgelte	2.753,23	2.600,00	3.545,69	945,69-	- 0,00
448	6	+ Kostenerstattungen u. Kostenumlagen	0,00	0,00	0,00	0,00	- 0,00
45	7	+ sonstige Erträge	0,00	0,00	0,00	0,00	- 0,00
471	8	+ aktivierte Eigenleistungen	0,00	0,00	0,00	0,00	- 0,00
472	9	+ / - Bestandveränderungen	0,00	0,00	0,00	0,00	- 0,00
	10	= Erträge	2.753,23	2.600,00	3.545,69	945,69-	-
50	11	Personalaufwendungen	0,00	0,00	0,00	0,00	0,00
51	12	+ Versorgungsaufwendungen	0,00	0,00	0,00	0,00	0,00
52	13	+ Aufwendungen für Sach- und Dienstleistungen	6.543,81	6.000,00	7.897,84	1.897,84-	0,00
57	14	+ bilanzielle Abschreibungen	43,32	0,00	43,32	43,32-	0,00
53	15	+ Transferaufwendungen	0,00	0,00	0,00	0,00	0,00
54	16	+ sonstige Aufwendungen	0,00	0,00	0,00	0,00	0,00
	17	<i>davon Verfügungsmittel</i>	<i>0,00</i>	<i>0,00</i>	<i>0,00</i>	<i>0,00</i>	<i>0,00</i>
	18	= Aufwendungen (= Zeilen 11 bis 16)	6.587,13	6.000,00	7.941,16	1.941,16-	0,00
	19	= Ergebnis der laufenden Verwaltungstätigkeit (= Zeilen 10 / 18)	3.833,90-	3.400,00-	4.395,47-	995,47	-
46	20	+ Finanzerträge	0,00	0,00	0,00	0,00	0,00
55	21	- Zinsen und sonstige Finanzaufwendungen ⁶	0,00	0,00	0,00	0,00	0,00
	22	= Finanzergebnis (= Zeilen 20 und 21)	0,00	0,00	0,00	0,00	0,00
	23	= Ergebnis vor Berücksichtigung der internen Leistungsbeziehungen (= Zeilen 19 und 22)	3.833,90-	3.400,00-	4.395,47-	995,47	0,00
48	24	+ Erträge aus internen Leistungsbeziehungen	0,00	0,00	0,00	0,00	0,00
58	25	- Aufwendungen aus internen Leistungsbeziehungen	21.600,00-	26.700,00-	21.600,00-	5.100,00-	0,00
	26	= Ergebnis (= Zeilen 23, 24, 25)	25.433,90-	30.100,00-	25.995,47-	4.104,53-	0,00

Teilergebnisrechnung¹ 2020

Monate: 1 bis 13

Produkt - 537000 - Abfallbeseitigung

Nachrichtlich: Nettoabschreibungsaufwand		Ergebnis des Vorjahres in EUR	Fortge- schriebener Ansatz des Haushalts- jahres in EUR	Ist- Ergebnis des Haus- haltsjah- res in EUR	Vergleich Ansatz / Ist in EUR	
571+	+ bilanzielle Abschreibung auf immaterielle Vermögensgegenstände und Sachanlagen sowie auf geleistete Zuwendungen	43,32	0,00	43,32	43,32-	
416+	- Erträge aus der Auflösung von Sonderposten aus Zuschüssen und Zuweisungen sowie für Beiträge	0,00	0,00	0,00	0,00	
437						
	= Nettoabschreibungsaufwand	43,32	0,00	43,32	43,32-	

Teilergebnisrechnung¹ 2020

Monate: 1 bis 13

Produkt - 538001 - öffentliche Toiletten

Ertrags- und Aufwandsarten			Ergebnis des Vorjahres	Fortge- schriebener Ansatz des Haushalts- jahres ²	Ist- Ergebnis des Haus- haltsjah- res	Vergleich Ansatz / Ist (Spalte 5 Spalte 6)	übertrage- ne Er- mächti- gungen ³
			in EUR	in EUR	in EUR	in EUR	in EUR
1 ⁴	2 ⁵	3	4	5	6	7	8
40	1	Steuern und ähnliche Abgaben	0,00	0,00	0,00	0,00	- 0,00
41	2	+ Zuwendungen und allgemeine Umlagen	0,00	0,00	0,00	0,00	- 0,00
42	3	+ sonstige Transfererträge	0,00	0,00	0,00	0,00	- 0,00
43	4	+ öffentlich-rechtliche Leistungsentgelte	0,00	0,00	0,00	0,00	- 0,00
441, 442, 446	5	+ privatrechtliche Leistungsentgelte	321,30	0,00	0,00	0,00	- 0,00
448	6	+ Kostenerstattungen u. Kostenumlagen	0,00	0,00	0,00	0,00	- 0,00
45	7	+ sonstige Erträge	0,00	0,00	0,00	0,00	- 0,00
471	8	+ aktivierte Eigenleistungen	0,00	0,00	0,00	0,00	- 0,00
472	9	+ / - Bestandveränderungen	0,00	0,00	0,00	0,00	- 0,00
	10	= Erträge	321,30	0,00	0,00	0,00	-
50	11	Personalaufwendungen	1.095,78	2.800,00	315,99-	3.115,99	0,00
51	12	+ Versorgungsaufwendungen	2,48	100,00	2,06	97,94	0,00
52	13	+ Aufwendungen für Sach- und Dienstleistungen	1.309,79	1.500,00	153,61	1.346,39	0,00
57	14	+ bilanzielle Abschreibungen	315,22	400,00	125,04	274,96	0,00
53	15	+ Transferaufwendungen	0,00	0,00	0,00	0,00	0,00
54	16	+ sonstige Aufwendungen	0,00	0,00	1.264,06	1.264,06-	0,00
	17	<i>davon Verfügungsmittel</i>	<i>0,00</i>	<i>0,00</i>	<i>0,00</i>	<i>0,00</i>	<i>0,00</i>
	18	= Aufwendungen (= Zeilen 11 bis 16)	2.723,27	4.800,00	1.228,78	3.571,22	0,00
	19	= Ergebnis der laufenden Verwaltungstätigkeit (= Zeilen 10 / 18)	2.401,97-	4.800,00-	1.228,78-	3.571,22-	-
46	20	+ Finanzerträge	0,00	0,00	0,00	0,00	0,00
55	21	- Zinsen und sonstige Finanzaufwendungen ⁶	0,00	0,00	0,00	0,00	0,00
	22	= Finanzergebnis (= Zeilen 20 und 21)	0,00	0,00	0,00	0,00	0,00
	23	= Ergebnis vor Berücksichtigung der internen Leistungsbeziehungen (= Zeilen 19 und 22)	2.401,97-	4.800,00-	1.228,78-	3.571,22-	0,00
48	24	+ Erträge aus internen Leistungsbeziehungen	0,00	0,00	0,00	0,00	0,00
58	25	- Aufwendungen aus internen Leistungsbeziehungen	200,00-	200,00-	200,00-	0,00	0,00
	26	= Ergebnis (= Zeilen 23, 24, 25)	2.601,97-	5.000,00-	1.428,78-	3.571,22-	0,00

Teilergebnisrechnung¹ 2020

Monate: 1 bis 13

Produkt - 538001 - öffentliche Toiletten

Nachrichtlich: Nettoabschreibungsaufwand		Ergebnis des Vorjahres in EUR	Fortge- schriebener Ansatz des Haushalts- jahres in EUR	Ist- Ergebnis des Haus- haltsjah- res in EUR	Vergleich Ansatz / Ist in EUR	
571+ 574	+ bilanzielle Abschreibung auf immaterielle Vermögensgegenstände und Sachanlagen sowie auf geleistete Zuwendungen	315,22	400,00	125,04	274,96	
416+ 437	- Erträge aus der Auflösung von Sonderposten aus Zuschüssen und Zuweisungen sowie für Beiträge	0,00	0,00	0,00	0,00	
	= Nettoabschreibungsaufwand	315,22	400,00	125,04	274,96	

Teilergebnisrechnung¹ 2020

Monate: 1 bis 13

Produkt - 541000 - Gemeindestraßen

Ertrags- und Aufwandsarten			Ergebnis des Vorjahres	Fortge- schriebener Ansatz des Haushalts- jahres ²	Ist- Ergebnis des Haus- haltsjah- res	Vergleich Ansatz / Ist (Spalte 5 Spalte 6)	übertrage- ne Er- mächti- gungen ³
			in EUR	in EUR	in EUR	in EUR	in EUR
1 ⁴	2 ⁵	3	4	5	6	7	8
40	1	Steuern und ähnliche Abgaben	0,00	0,00	0,00	0,00	- 0,00
41	2	+ Zuwendungen und allgemeine Umlagen	197.450,02	193.500,00	197.310,84	3.810,84-	- 0,00
42	3	+ sonstige Transfererträge	0,00	0,00	0,00	0,00	- 0,00
43	4	+ öffentlich-rechtliche Leistungsentgelte	39.811,00	39.800,00	39.972,00	172,00-	- 0,00
441, 442, 446	5	+ privatrechtliche Leistungsentgelte	2.714,57	3.000,00	17.063,58	14.063,58-	- 0,00
448	6	+ Kostenerstattungen u. Kostenumlagen	39.829,80	44.800,00	8.745,24-	53.545,24	- 0,00
45	7	+ sonstige Erträge	0,00	0,00	0,00	0,00	- 0,00
471	8	+ aktivierte Eigenleistungen	0,00	0,00	0,00	0,00	- 0,00
472	9	+ / - Bestandveränderungen	0,00	0,00	0,00	0,00	- 0,00
	10	= Erträge	279.805,39	281.100,00	245.601,18	35.498,82	-
50	11	Personalaufwendungen	39.745,54	16.700,00	8.827,44-	25.527,44	0,00
51	12	+ Versorgungsaufwendungen	84,26	100,00	82,20	17,80	0,00
52	13	+ Aufwendungen für Sach- und Dienstleistungen	262.669,25	733.352,24	474.023,05	259.329,19	51.852,20
57	14	+ bilanzielle Abschreibungen	152.578,61	152.700,00	152.725,10	25,10-	0,00
53	15	+ Transferaufwendungen	0,00	0,00	0,00	0,00	0,00
54	16	+ sonstige Aufwendungen	0,00	0,00	0,00	0,00	0,00
	17	<i>davon Verfügungsmittel</i>	<i>0,00</i>	<i>0,00</i>	<i>0,00</i>	<i>0,00</i>	<i>0,00</i>
	18	= Aufwendungen (= Zeilen 11 bis 16)	455.077,66	902.852,24	618.002,91	284.849,33	51.852,20
	19	= Ergebnis der laufenden Verwaltungstätigkeit (= Zeilen 10 / 18)	175.272,27-	621.752,24-	372.401,73-	249.350,51-	-
46	20	+ Finanzerträge	0,00	0,00	0,00	0,00	0,00
55	21	- Zinsen und sonstige Finanzaufwendungen ⁶	0,00	0,00	0,00	0,00	0,00
	22	= Finanzergebnis (= Zeilen 20 und 21)	0,00	0,00	0,00	0,00	0,00
	23	= Ergebnis vor Berücksichtigung der internen Leistungsbeziehungen (= Zeilen 19 und 22)	175.272,27-	621.752,24-	372.401,73-	249.350,51-	51.852,20-
48	24	+ Erträge aus internen Leistungsbeziehungen	0,00	0,00	0,00	0,00	0,00
58	25	- Aufwendungen aus internen Leistungsbeziehungen	176.400,00-	201.300,00-	176.400,00-	24.900,00-	0,00
	26	= Ergebnis (= Zeilen 23, 24, 25)	351.672,27-	823.052,24-	548.801,73-	274.250,51-	51.852,20-

Teilergebnisrechnung¹ 2020

Monate: 1 bis 13

Produkt - 541000 - Gemeindestraßen

Nachrichtlich: Nettoabschreibungsaufwand		Ergebnis des Vorjahres in EUR	Fortge- schriebener Ansatz des Haushalts- jahres in EUR	Ist- Ergebnis des Haus- haltsjah- res in EUR	Vergleich Ansatz / Ist in EUR	
571+	+ bilanzielle Abschreibung auf immaterielle Vermögensgegenstände und Sachanlagen sowie auf geleistete Zuwendungen	152.578,61	152.700,00	152.725,10	25,10-	
416+	- Erträge aus der Auflösung von Sonderposten aus Zuschüssen und Zuweisungen sowie für Beiträge	179.451,89-	179.300,00-	179.444,40-	144,40	
574	= Nettoabschreibungsaufwand	26.873,28-	26.600,00-	26.719,30-	119,30	

Teilergebnisrechnung¹ 2020

Monate: 1 bis 13

Produkt - 541001 - Straßenbeleuchtung

Ertrags- und Aufwandsarten			Ergebnis des Vorjahres	Fortge- schriebener Ansatz des Haushalts- jahres ²	Ist- Ergebnis des Haus- haltsjah- res	Vergleich Ansatz / Ist (Spalte 5 Spalte 6)	übertrage- ne Er- mächti- gungen ³
			in EUR	in EUR	in EUR	in EUR	in EUR
1 ⁴	2 ⁵	3	4	5	6	7	8
40	1	Steuern und ähnliche Abgaben	0,00	0,00	0,00	0,00	- 0,00
41	2	+ Zuwendungen und allgemeine Umlagen	868,44	800,00	868,49	68,49-	- 0,00
42	3	+ sonstige Transfererträge	0,00	0,00	0,00	0,00	- 0,00
43	4	+ öffentlich-rechtliche Leistungsentgelte	499,86	400,00	499,86	99,86-	- 0,00
441, 442, 446	5	+ privatrechtliche Leistungsentgelte	153,38	0,00	3.913,34	3.913,34-	- 0,00
448	6	+ Kostenerstattungen u. Kostenumlagen	16.475,86	20.400,00	4.568,28-	24.968,28	- 0,00
45	7	+ sonstige Erträge	0,00	0,00	0,00	0,00	- 0,00
471	8	+ aktivierte Eigenleistungen	0,00	0,00	0,00	0,00	- 0,00
472	9	+ / - Bestandveränderungen	0,00	0,00	0,00	0,00	- 0,00
	10	= Erträge	17.997,54	21.600,00	713,41	20.886,59	-
50	11	Personalaufwendungen	16.438,69	0,00	4.827,17-	4.827,17	0,00
51	12	+ Versorgungsaufwendungen	37,17	100,00	30,83	69,17	0,00
52	13	+ Aufwendungen für Sach- und Dienstleistungen	67.280,41	70.900,00	50.303,69	20.596,31	1.946,65
57	14	+ bilanzielle Abschreibungen	10.131,82	10.100,00	10.416,23	316,23-	0,00
53	15	+ Transferaufwendungen	0,00	0,00	0,00	0,00	0,00
54	16	+ sonstige Aufwendungen	0,00	0,00	194,28	194,28-	0,00
	17	<i>davon Verfügungsmittel</i>	<i>0,00</i>	<i>0,00</i>	<i>0,00</i>	<i>0,00</i>	<i>0,00</i>
	18	= Aufwendungen (= Zeilen 11 bis 16)	93.888,09	81.100,00	56.117,86	24.982,14	1.946,65
	19	= Ergebnis der laufenden Verwaltungstätigkeit (= Zeilen 10 / 18)	75.890,55-	59.500,00-	55.404,45-	4.095,55-	-
46	20	+ Finanzerträge	0,00	0,00	0,00	0,00	0,00
55	21	- Zinsen und sonstige Finanzaufwendungen ⁶	0,00	0,00	0,00	0,00	0,00
	22	= Finanzergebnis (= Zeilen 20 und 21)	0,00	0,00	0,00	0,00	0,00
	23	= Ergebnis vor Berücksichtigung der internen Leistungsbeziehungen (= Zeilen 19 und 22)	75.890,55-	59.500,00-	55.404,45-	4.095,55-	1.946,65-
48	24	+ Erträge aus internen Leistungsbeziehungen	0,00	0,00	0,00	0,00	0,00
58	25	- Aufwendungen aus internen Leistungsbeziehungen	10.600,00-	7.900,00-	10.600,00-	2.700,00	0,00
	26	= Ergebnis (= Zeilen 23, 24, 25)	86.490,55-	67.400,00-	66.004,45-	1.395,55-	1.946,65-

Teilergebnisrechnung¹ 2020

Monate: 1 bis 13

Produkt - 541001 - Straßenbeleuchtung

Nachrichtlich: Nettoabschreibungsaufwand		Ergebnis des Vorjahres in EUR	Fortge- schriebener Ansatz des Haushalts- jahres in EUR	Ist- Ergebnis des Haus- haltsjah- res in EUR	Vergleich Ansatz / Ist in EUR	
571+	+ bilanzielle Abschreibung auf immaterielle Vermögensgegenstände und Sachanlagen sowie auf geleistete Zuwendungen	10.131,82	10.100,00	10.416,23	316,23-	
416+	- Erträge aus der Auflösung von Sonderposten aus Zuschüssen und Zuweisungen sowie für Beiträge	1.368,30-	1.200,00-	1.368,35-	168,35	
	= Nettoabschreibungsaufwand	8.763,52	8.900,00	9.047,88	147,88-	

Teilergebnisrechnung¹ 2020

Monate: 1 bis 13

Produkt - 547000 - Öffentlicher Personennahverkehr

Ertrags- und Aufwandsarten			Ergebnis des Vorjahres	Fortge- schriebener Ansatz des Haushalts- jahres ²	Ist- Ergebnis des Haus- haltsjah- res	Vergleich Ansatz / Ist (Spalte 5 Spalte 6)	übertrage- ne Er- mächti- gungen ³
			in EUR	in EUR	in EUR	in EUR	in EUR
1 ⁴	2 ⁵	3	4	5	6	7	8
40	1	Steuern und ähnliche Abgaben	0,00	0,00	0,00	0,00	- 0,00
41	2	+ Zuwendungen und allgemeine Umlagen	0,00	0,00	0,00	0,00	- 0,00
42	3	+ sonstige Transfererträge	0,00	0,00	0,00	0,00	- 0,00
43	4	+ öffentlich-rechtliche Leistungsentgelte	0,00	0,00	0,00	0,00	- 0,00
441, 442, 446	5	+ privatrechtliche Leistungsentgelte	0,00	0,00	0,00	0,00	- 0,00
448	6	+ Kostenerstattungen u. Kostenumlagen	16.798,04	17.300,00	22.793,93	5.493,93-	- 0,00
45	7	+ sonstige Erträge	0,00	0,00	0,00	0,00	- 0,00
471	8	+ aktivierte Eigenleistungen	0,00	0,00	0,00	0,00	- 0,00
472	9	+ / - Bestandveränderungen	0,00	0,00	0,00	0,00	- 0,00
	10	= Erträge	16.798,04	17.300,00	22.793,93	5.493,93-	-
50	11	Personalaufwendungen	16.715,43	23.000,00	22.712,26	287,74	0,00
51	12	+ Versorgungsaufwendungen	82,61	100,00	81,67	18,33	0,00
52	13	+ Aufwendungen für Sach- und Dienstleistungen	0,00	0,00	0,00	0,00	0,00
57	14	+ bilanzielle Abschreibungen	0,00	0,00	0,00	0,00	0,00
53	15	+ Transferaufwendungen	0,00	0,00	0,00	0,00	0,00
54	16	+ sonstige Aufwendungen	0,00	0,00	0,00	0,00	0,00
	17	<i>davon Verfügungsmittel</i>	<i>0,00</i>	<i>0,00</i>	<i>0,00</i>	<i>0,00</i>	<i>0,00</i>
	18	= Aufwendungen (= Zeilen 11 bis 16)	16.798,04	23.100,00	22.793,93	306,07	0,00
	19	= Ergebnis der laufenden Verwaltungstätigkeit (= Zeilen 10 / 18)	0,00	5.800,00-	0,00	5.800,00-	-
46	20	+ Finanzerträge	0,00	0,00	0,00	0,00	0,00
55	21	- Zinsen und sonstige Finanzaufwendungen ⁶	0,00	0,00	0,00	0,00	0,00
	22	= Finanzergebnis (= Zeilen 20 und 21)	0,00	0,00	0,00	0,00	0,00
	23	= Ergebnis vor Berücksichtigung der internen Leistungsbeziehungen (= Zeilen 19 und 22)	0,00	5.800,00-	0,00	5.800,00-	0,00
48	24	+ Erträge aus internen Leistungsbeziehungen	0,00	0,00	0,00	0,00	0,00
58	25	- Aufwendungen aus internen Leistungsbeziehungen	0,00	0,00	0,00	0,00	0,00
	26	= Ergebnis (= Zeilen 23, 24, 25)	0,00	5.800,00-	0,00	5.800,00-	0,00

Teilergebnisrechnung¹ 2020

Monate: 1 bis 13

Produkt - 547000 - Öffentlicher Personennahverkehr

Nachrichtlich: Nettoabschreibungsaufwand		Ergebnis des Vorjahres in EUR	Fortge- schriebener Ansatz des Haushalts- jahres in EUR	Ist- Ergebnis des Haus- haltsjah- res in EUR	Vergleich Ansatz / Ist in EUR	
571+	+ bilanzielle Abschreibung auf immaterielle Vermögensgegenstände und Sachanlagen sowie auf geleistete Zuwendungen	0,00	0,00	0,00	0,00	
416+	- Erträge aus der Auflösung von Sonderposten aus Zuschüssen und Zuweisungen sowie für Beiträge	0,00	0,00	0,00	0,00	
437						
	= Nettoabschreibungsaufwand	0,00	0,00	0,00	0,00	

Teilergebnisrechnung¹ 2020

Monate: 1 bis 13

Produkt - 551000 - Grünanlagen

Ertrags- und Aufwandsarten			Ergebnis des Vorjahres	Fortge- schriebener Ansatz des Haushalts- jahres ²	Ist- Ergebnis des Haus- haltsjah- res	Vergleich Ansatz / Ist (Spalte 5 Spalte 6)	übertrage- ne Er- mächti- gungen ³
			in EUR	in EUR	in EUR	in EUR	in EUR
1 ⁴	2 ⁵	3	4	5	6	7	8
40	1	Steuern und ähnliche Abgaben	0,00	0,00	0,00	0,00	- 0,00
41	2	+ Zuwendungen und allgemeine Umlagen	0,00	0,00	70,00	70,00-	- 0,00
42	3	+ sonstige Transfererträge	0,00	0,00	0,00	0,00	- 0,00
43	4	+ öffentlich-rechtliche Leistungsentgelte	0,00	0,00	0,00	0,00	- 0,00
441, 442, 446	5	+ privatrechtliche Leistungsentgelte	3.551,16	500,00	2.947,38-	3.447,38	- 0,00
448	6	+ Kostenerstattungen u. Kostenumlagen	12.640,18	14.600,00	1.747,91-	16.347,91	- 0,00
45	7	+ sonstige Erträge	0,00	0,00	0,00	0,00	- 0,00
471	8	+ aktivierte Eigenleistungen	0,00	0,00	0,00	0,00	- 0,00
472	9	+ / - Bestandveränderungen	0,00	0,00	0,00	0,00	- 0,00
	10	= Erträge	16.191,34	15.100,00	4.625,29-	19.725,29	-
50	11	Personalaufwendungen	12.615,40	1.600,00	1.776,68-	3.376,68	0,00
51	12	+ Versorgungsaufwendungen	24,78	100,00	28,77	71,23	0,00
52	13	+ Aufwendungen für Sach- und Dienstleistungen	27.178,30	45.600,00	34.246,16	11.353,84	0,00
57	14	+ bilanzielle Abschreibungen	0,00	0,00	159,58	159,58-	0,00
53	15	+ Transferaufwendungen	200,00	400,00	200,00	200,00	0,00
54	16	+ sonstige Aufwendungen	0,00	0,00	0,00	0,00	0,00
	17	<i>davon Verfügungsmittel</i>	<i>0,00</i>	<i>0,00</i>	<i>0,00</i>	<i>0,00</i>	<i>0,00</i>
	18	= Aufwendungen (= Zeilen 11 bis 16)	40.018,48	47.700,00	32.857,83	14.842,17	0,00
	19	= Ergebnis der laufenden Verwaltungstätigkeit (= Zeilen 10 / 18)	23.827,14-	32.600,00-	37.483,12-	4.883,12	-
46	20	+ Finanzerträge	0,00	0,00	0,00	0,00	0,00
55	21	- Zinsen und sonstige Finanzaufwendungen ⁶	0,00	0,00	0,00	0,00	0,00
	22	= Finanzergebnis (= Zeilen 20 und 21)	0,00	0,00	0,00	0,00	0,00
	23	= Ergebnis vor Berücksichtigung der internen Leistungsbeziehungen (= Zeilen 19 und 22)	23.827,14-	32.600,00-	37.483,12-	4.883,12	0,00
48	24	+ Erträge aus internen Leistungsbeziehungen	0,00	0,00	0,00	0,00	0,00
58	25	- Aufwendungen aus internen Leistungsbeziehungen	77.200,00-	66.100,00-	77.200,00-	11.100,00	0,00
	26	= Ergebnis (= Zeilen 23, 24, 25)	101.027,14-	98.700,00-	114.683,12-	15.983,12	0,00

Teilergebnisrechnung¹ 2020

Monate: 1 bis 13

Produkt - 551000 - Grünanlagen

Nachrichtlich: Nettoabschreibungsaufwand		Ergebnis des Vorjahres in EUR	Fortge- schriebener Ansatz des Haushalts- jahres in EUR	Ist- Ergebnis des Haus- haltsjah- res in EUR	Vergleich Ansatz / Ist in EUR	
571+	+ bilanzielle Abschreibung auf immaterielle Vermögensgegenstände und Sachanlagen sowie auf geleistete Zuwendungen	0,00	0,00	159,58	159,58-	
416+	- Erträge aus der Auflösung von Sonderposten aus Zuschüssen und Zuweisungen sowie für Beiträge	0,00	0,00	70,00-	70,00	
437						
	= Nettoabschreibungsaufwand	0,00	0,00	89,58	89,58-	

Teilergebnisrechnung¹ 2020

Monate: 1 bis 13

Produkt - 551001 - Kinderspielplätze

Ertrags- und Aufwandsarten			Ergebnis des Vorjahres	Fortge- schriebener Ansatz des Haushalts- jahres ²	Ist- Ergebnis des Haus- haltsjah- res	Vergleich Ansatz / Ist (Spalte 5 Spalte 6)	übertrage- ne Er- mächti- gungen ³
			in EUR	in EUR	in EUR	in EUR	in EUR
1 ⁴	2 ⁵	3	4	5	6	7	8
40	1	Steuern und ähnliche Abgaben	0,00	0,00	0,00	0,00	- 0,00
41	2	+ Zuwendungen und allgemeine Umlagen	2.645,34	2.400,00	2.402,43	2,43-	- 0,00
42	3	+ sonstige Transfererträge	0,00	0,00	0,00	0,00	- 0,00
43	4	+ öffentlich-rechtliche Leistungsentgelte	0,00	0,00	0,00	0,00	- 0,00
441, 442, 446	5	+ privatrechtliche Leistungsentgelte	0,00	0,00	0,00	0,00	- 0,00
448	6	+ Kostenerstattungen u. Kostenumlagen	6.133,30	13.000,00	21.197,98	8.197,98-	- 0,00
45	7	+ sonstige Erträge	0,00	0,00	8.314,08	8.314,08-	- 0,00
471	8	+ aktivierte Eigenleistungen	0,00	0,00	0,00	0,00	- 0,00
472	9	+ / - Bestandveränderungen	0,00	0,00	0,00	0,00	- 0,00
	10	= Erträge	8.778,64	15.400,00	31.914,49	16.514,49-	-
50	11	Personalaufwendungen	20.132,01	26.300,00	18.099,99	8.200,01	0,00
51	12	+ Versorgungsaufwendungen	0,00	600,00	0,00	600,00	0,00
52	13	+ Aufwendungen für Sach- und Dienstleistungen	11.204,03	14.200,00	12.651,73	1.548,27	0,00
57	14	+ bilanzielle Abschreibungen	9.459,04	8.800,00	9.230,22	430,22-	0,00
53	15	+ Transferaufwendungen	0,00	0,00	0,00	0,00	0,00
54	16	+ sonstige Aufwendungen	0,00	0,00	0,00	0,00	0,00
	17	<i>davon Verfügungsmittel</i>	<i>0,00</i>	<i>0,00</i>	<i>0,00</i>	<i>0,00</i>	<i>0,00</i>
	18	= Aufwendungen (= Zeilen 11 bis 16)	40.795,08	49.900,00	39.981,94	9.918,06	0,00
	19	= Ergebnis der laufenden Verwaltungstätigkeit (= Zeilen 10 / 18)	32.016,44-	34.500,00-	8.067,45-	26.432,55-	-
46	20	+ Finanzerträge	0,00	0,00	0,00	0,00	0,00
55	21	- Zinsen und sonstige Finanzaufwendungen ⁶	0,00	0,00	0,00	0,00	0,00
	22	= Finanzergebnis (= Zeilen 20 und 21)	0,00	0,00	0,00	0,00	0,00
	23	= Ergebnis vor Berücksichtigung der internen Leistungsbeziehungen (= Zeilen 19 und 22)	32.016,44-	34.500,00-	8.067,45-	26.432,55-	0,00
48	24	+ Erträge aus internen Leistungsbeziehungen	0,00	0,00	0,00	0,00	0,00
58	25	- Aufwendungen aus internen Leistungsbeziehungen	52.100,00-	46.800,00-	52.100,00-	5.300,00	0,00
	26	= Ergebnis (= Zeilen 23, 24, 25)	84.116,44-	81.300,00-	60.167,45-	21.132,55-	0,00

Teilergebnisrechnung¹ 2020

Monate: 1 bis 13

Produkt - 551001 - Kinderspielplätze

Nachrichtlich: Nettoabschreibungsaufwand		Ergebnis des Vorjahres in EUR	Fortge- schriebener Ansatz des Haushalts- jahres in EUR	Ist- Ergebnis des Haus- haltsjah- res in EUR	Vergleich Ansatz / Ist in EUR
571+	+ bilanzielle Abschreibung auf immaterielle Vermögensgegenstände und Sachanlagen sowie auf geleistete Zuwendungen	9.459,04	8.800,00	9.230,22	430,22-
574					
416+	- Erträge aus der Auflösung von Sonderposten aus Zuschüssen und Zuweisungen sowie für Beiträge	2.645,34-	2.400,00-	2.402,43-	2,43
437					
	= Nettoabschreibungsaufwand	6.813,70	6.400,00	6.827,79	427,79-

Teilergebnisrechnung¹ 2020

Monate: 1 bis 13

Produkt - 553900 - Ehrenfriedhof

Ertrags- und Aufwandsarten			Ergebnis des Vorjahres	Fortge- schriebener Ansatz des Haushalts- jahres ²	Ist- Ergebnis des Haus- haltsjah- res	Vergleich Ansatz / Ist (Spalte 5 Spalte 6)	übertrage- ne Er- mächti- gungen ³
			in EUR	in EUR	in EUR	in EUR	in EUR
1 ⁴	2 ⁵	3	4	5	6	7	8
40	1	Steuern und ähnliche Abgaben	0,00	0,00	0,00	0,00	- 0,00
41	2	+ Zuwendungen und allgemeine Umlagen	564,00	500,00	594,00	94,00-	- 0,00
42	3	+ sonstige Transfererträge	0,00	0,00	0,00	0,00	- 0,00
43	4	+ öffentlich-rechtliche Leistungsentgelte	0,00	0,00	0,00	0,00	- 0,00
441, 442, 446	5	+ privatrechtliche Leistungsentgelte	0,00	0,00	0,00	0,00	- 0,00
448	6	+ Kostenerstattungen u. Kostenumlagen	0,00	0,00	0,00	0,00	- 0,00
45	7	+ sonstige Erträge	0,00	0,00	0,00	0,00	- 0,00
471	8	+ aktivierte Eigenleistungen	0,00	0,00	0,00	0,00	- 0,00
472	9	+ / - Bestandveränderungen	0,00	0,00	0,00	0,00	- 0,00
	10	= Erträge	564,00	500,00	594,00	94,00-	-
50	11	Personalaufwendungen	0,00	0,00	0,00	0,00	0,00
51	12	+ Versorgungsaufwendungen	0,00	0,00	0,00	0,00	0,00
52	13	+ Aufwendungen für Sach- und Dienstleistungen	0,00	0,00	0,00	0,00	0,00
57	14	+ bilanzielle Abschreibungen	0,00	0,00	0,00	0,00	0,00
53	15	+ Transferaufwendungen	300,00	500,00	300,00	200,00	0,00
54	16	+ sonstige Aufwendungen	0,00	0,00	0,00	0,00	0,00
	17	<i>davon Verfügungsmittel</i>	<i>0,00</i>	<i>0,00</i>	<i>0,00</i>	<i>0,00</i>	<i>0,00</i>
	18	= Aufwendungen (= Zeilen 11 bis 16)	300,00	500,00	300,00	200,00	0,00
	19	= Ergebnis der laufenden Verwaltungstätigkeit (= Zeilen 10 / 18)	264,00	0,00	294,00	294,00-	-
46	20	+ Finanzerträge	0,00	0,00	0,00	0,00	0,00
55	21	- Zinsen und sonstige Finanzaufwendungen ⁶	0,00	0,00	0,00	0,00	0,00
	22	= Finanzergebnis (= Zeilen 20 und 21)	0,00	0,00	0,00	0,00	0,00
	23	= Ergebnis vor Berücksichtigung der internen Leistungsbeziehungen (= Zeilen 19 und 22)	264,00	0,00	294,00	294,00-	0,00
48	24	+ Erträge aus internen Leistungsbeziehungen	0,00	0,00	0,00	0,00	0,00
58	25	- Aufwendungen aus internen Leistungsbeziehungen	0,00	0,00	0,00	0,00	0,00
	26	= Ergebnis (= Zeilen 23, 24, 25)	264,00	0,00	294,00	294,00-	0,00

Teilergebnisrechnung¹ 2020

Monate: 1 bis 13

Produkt - 553900 - Ehrenfriedhof

Nachrichtlich: Nettoabschreibungsaufwand		Ergebnis des Vorjahres in EUR	Fortge- schriebener Ansatz des Haushalts- jahres in EUR	Ist- Ergebnis des Haus- haltsjah- res in EUR	Vergleich Ansatz / Ist in EUR	
571+	+ bilanzielle Abschreibung auf immaterielle Vermögensgegenstände und Sachanlagen sowie auf geleistete Zuwendungen	0,00	0,00	0,00	0,00	
416+	- Erträge aus der Auflösung von Sonderposten aus Zuschüssen und Zuweisungen sowie für Beiträge	0,00	0,00	0,00	0,00	
437						
	= Nettoabschreibungsaufwand	0,00	0,00	0,00	0,00	

Teilergebnisrechnung¹ 2020

Monate: 1 bis 13

Produkt - 571000 - Wirtschaftsförderung

Ertrags- und Aufwandsarten			Ergebnis des Vorjahres	Fortge- schriebener Ansatz des Haushalts- jahres ²	Ist- Ergebnis des Haus- haltsjah- res	Vergleich Ansatz / Ist (Spalte 5 Spalte 6)	übertrage- ne Er- mächti- gungen ³
			in EUR	in EUR	in EUR	in EUR	in EUR
1 ⁴	2 ⁵	3	4	5	6	7	8
40	1	Steuern und ähnliche Abgaben	0,00	0,00	0,00	0,00	- 0,00
41	2	+ Zuwendungen und allgemeine Umlagen	0,00	0,00	0,00	0,00	- 0,00
42	3	+ sonstige Transfererträge	0,00	0,00	0,00	0,00	- 0,00
43	4	+ öffentlich-rechtliche Leistungsentgelte	0,00	0,00	0,00	0,00	- 0,00
441, 442, 446	5	+ privatrechtliche Leistungsentgelte	0,00	0,00	0,00	0,00	- 0,00
448	6	+ Kostenerstattungen u. Kostenumlagen	0,00	0,00	0,00	0,00	- 0,00
45	7	+ sonstige Erträge	0,00	0,00	0,00	0,00	- 0,00
471	8	+ aktivierte Eigenleistungen	0,00	0,00	0,00	0,00	- 0,00
472	9	+ / - Bestandveränderungen	0,00	0,00	0,00	0,00	- 0,00
	10	= Erträge	0,00	0,00	0,00	0,00	-
50	11	Personalaufwendungen	0,00	0,00	0,00	0,00	0,00
51	12	+ Versorgungsaufwendungen	0,00	0,00	0,00	0,00	0,00
52	13	+ Aufwendungen für Sach- und Dienstleistungen	0,00	0,00	0,00	0,00	0,00
57	14	+ bilanzielle Abschreibungen	0,00	0,00	0,00	0,00	0,00
53	15	+ Transferaufwendungen	0,00	0,00	0,00	0,00	0,00
54	16	+ sonstige Aufwendungen	0,00	0,00	0,00	0,00	0,00
	17	<i>davon Verfügungsmittel</i>	<i>0,00</i>	<i>0,00</i>	<i>0,00</i>	<i>0,00</i>	<i>0,00</i>
	18	= Aufwendungen (= Zeilen 11 bis 16)	0,00	0,00	0,00	0,00	0,00
	19	= Ergebnis der laufenden Verwaltungstätigkeit (= Zeilen 10 / 18)	0,00	0,00	0,00	0,00	-
46	20	+ Finanzerträge	0,00	0,00	0,00	0,00	0,00
55	21	- Zinsen und sonstige Finanzaufwendungen ⁶	0,00	0,00	0,00	0,00	0,00
	22	= Finanzergebnis (= Zeilen 20 und 21)	0,00	0,00	0,00	0,00	0,00
	23	= Ergebnis vor Berücksichtigung der internen Leistungsbeziehungen (= Zeilen 19 und 22)	0,00	0,00	0,00	0,00	0,00
48	24	+ Erträge aus internen Leistungsbeziehungen	0,00	0,00	0,00	0,00	0,00
58	25	- Aufwendungen aus internen Leistungsbeziehungen	0,00	25.000,00-	0,00	25.000,00-	0,00
	26	= Ergebnis (= Zeilen 23, 24, 25)	0,00	25.000,00-	0,00	25.000,00-	0,00

Teilergebnisrechnung¹ 2020

Monate: 1 bis 13

Produkt - 571000 - Wirtschaftsförderung

Nachrichtlich: Nettoabschreibungsaufwand		Ergebnis des Vorjahres in EUR	Fortge- schriebener Ansatz des Haushalts- jahres in EUR	Ist- Ergebnis des Haus- haltsjah- res in EUR	Vergleich Ansatz / Ist in EUR	
571+	+ bilanzielle Abschreibung auf immaterielle Vermögensgegenstände und Sachanlagen sowie auf geleistete Zuwendungen	0,00	0,00	0,00	0,00	
416+	- Erträge aus der Auflösung von Sonderposten aus Zuschüssen und Zuweisungen sowie für Beiträge	0,00	0,00	0,00	0,00	
437						
	= Nettoabschreibungsaufwand	0,00	0,00	0,00	0,00	

Teilergebnisrechnung¹ 2020

Monate: 1 bis 13

Produkt - 573000 - Veranstaltungssaal

Ertrags- und Aufwandsarten			Ergebnis des Vorjahres	Fortge- schriebener Ansatz des Haushalts- jahres ²	Ist- Ergebnis des Haus- haltsjah- res	Vergleich Ansatz / Ist (Spalte 5 Spalte 6)	übertrage- ne Er- mächti- gungen ³
			in EUR	in EUR	in EUR	in EUR	in EUR
1 ⁴	2 ⁵	3	4	5	6	7	8
40	1	Steuern und ähnliche Abgaben	0,00	0,00	0,00	0,00	- 0,00
41	2	+ Zuwendungen und allgemeine Umlagen	1.153,98	1.100,00	1.153,92	53,92-	- 0,00
42	3	+ sonstige Transfererträge	0,00	0,00	0,00	0,00	- 0,00
43	4	+ öffentlich-rechtliche Leistungsentgelte	28.242,46	6.500,00	9.479,33	2.979,33-	- 0,00
441, 442, 446	5	+ privatrechtliche Leistungsentgelte	5.700,15	4.200,00	4.752,08	552,08-	- 0,00
448	6	+ Kostenerstattungen u. Kostenumlagen	0,00	1.500,00	377,00	1.123,00	- 0,00
45	7	+ sonstige Erträge	0,00	0,00	0,00	0,00	- 0,00
471	8	+ aktivierte Eigenleistungen	0,00	0,00	0,00	0,00	- 0,00
472	9	+ / - Bestandveränderungen	0,00	0,00	0,00	0,00	- 0,00
	10	= Erträge	35.096,59	13.300,00	15.762,33	2.462,33-	-
50	11	Personalaufwendungen	0,00	0,00	0,00	0,00	0,00
51	12	+ Versorgungsaufwendungen	0,00	0,00	0,00	0,00	0,00
52	13	+ Aufwendungen für Sach- und Dienstleistungen	21.659,83	27.200,00	16.927,57	10.272,43	0,00
57	14	+ bilanzielle Abschreibungen	38.655,97	38.700,00	38.655,95	44,05	0,00
53	15	+ Transferaufwendungen	0,00	0,00	0,00	0,00	0,00
54	16	+ sonstige Aufwendungen	3.053,37	6.100,00	3.128,77	2.971,23	0,00
	17	<i>davon Verfügungsmittel</i>	<i>0,00</i>	<i>0,00</i>	<i>0,00</i>	<i>0,00</i>	<i>0,00</i>
	18	= Aufwendungen (= Zeilen 11 bis 16)	63.369,17	72.000,00	58.712,29	13.287,71	0,00
	19	= Ergebnis der laufenden Verwaltungstätigkeit (= Zeilen 10 / 18)	28.272,58-	58.700,00-	42.949,96-	15.750,04-	-
46	20	+ Finanzerträge	0,00	0,00	0,00	0,00	0,00
55	21	- Zinsen und sonstige Finanzaufwendungen ⁶	0,00	0,00	0,00	0,00	0,00
	22	= Finanzergebnis (= Zeilen 20 und 21)	0,00	0,00	0,00	0,00	0,00
	23	= Ergebnis vor Berücksichtigung der internen Leistungsbeziehungen (= Zeilen 19 und 22)	28.272,58-	58.700,00-	42.949,96-	15.750,04-	0,00
48	24	+ Erträge aus internen Leistungsbeziehungen	32.265,02	56.000,00	46.553,87	9.446,13	0,00
58	25	- Aufwendungen aus internen Leistungsbeziehungen	3.992,44-	13.000,00-	3.603,91-	9.396,09-	0,00
	26	= Ergebnis (= Zeilen 23, 24, 25)	0,00	15.700,00-	0,00	15.700,00-	0,00

Teilergebnisrechnung¹ 2020

Monate: 1 bis 13

Produkt - 573000 - Veranstaltungssaal

Nachrichtlich: Nettoabschreibungsaufwand		Ergebnis des Vorjahres in EUR	Fortge- schriebener Ansatz des Haushalts- jahres in EUR	Ist- Ergebnis des Haus- haltsjah- res in EUR	Vergleich Ansatz / Ist in EUR	
571+	+ bilanzielle Abschreibung auf immaterielle Vermögensgegenstände und Sachanlagen sowie auf geleistete Zuwendungen	38.655,97	38.700,00	38.655,95	44,05	
574						
416+	- Erträge aus der Auflösung von Sonderposten aus Zuschüssen und Zuweisungen sowie für Beiträge	1.153,98-	1.100,00-	1.153,92-	53,92	
437						
	= Nettoabschreibungsaufwand	37.501,99	37.600,00	37.502,03	97,97	

Teilergebnisrechnung¹ 2020

Monate: 1 bis 13

Produkt - 573001 - Gaststätte

Ertrags- und Aufwandsarten			Ergebnis des Vorjahres	Fortge- schriebener Ansatz des Haushalts- jahres ²	Ist- Ergebnis des Haus- haltsjah- res	Vergleich Ansatz / Ist (Spalte 5 Spalte 6)	übertrage- ne Er- mächti- gungen ³
			in EUR	in EUR	in EUR	in EUR	in EUR
1 ⁴	2 ⁵	3	4	5	6	7	8
40	1	Steuern und ähnliche Abgaben	0,00	0,00	0,00	0,00	- 0,00
41	2	+ Zuwendungen und allgemeine Umlagen	0,00	0,00	0,00	0,00	- 0,00
42	3	+ sonstige Transfererträge	0,00	0,00	0,00	0,00	- 0,00
43	4	+ öffentlich-rechtliche Leistungsentgelte	0,00	0,00	0,00	0,00	- 0,00
441, 442, 446	5	+ privatrechtliche Leistungsentgelte	0,00	0,00	0,00	0,00	- 0,00
448	6	+ Kostenerstattungen u. Kostenumlagen	0,00	0,00	0,00	0,00	- 0,00
45	7	+ sonstige Erträge	0,00	0,00	0,00	0,00	- 0,00
471	8	+ aktivierte Eigenleistungen	0,00	0,00	0,00	0,00	- 0,00
472	9	+ / - Bestandveränderungen	0,00	0,00	0,00	0,00	- 0,00
	10	= Erträge	0,00	0,00	0,00	0,00	-
50	11	Personalaufwendungen	0,00	0,00	0,00	0,00	0,00
51	12	+ Versorgungsaufwendungen	0,00	0,00	0,00	0,00	0,00
52	13	+ Aufwendungen für Sach- und Dienstleistungen	0,00	0,00	0,00	0,00	0,00
57	14	+ bilanzielle Abschreibungen	0,00	0,00	0,00	0,00	0,00
53	15	+ Transferaufwendungen	0,00	0,00	0,00	0,00	0,00
54	16	+ sonstige Aufwendungen	0,00	0,00	0,00	0,00	0,00
	17	<i>davon Verfügungsmittel</i>	<i>0,00</i>	<i>0,00</i>	<i>0,00</i>	<i>0,00</i>	<i>0,00</i>
	18	= Aufwendungen (= Zeilen 11 bis 16)	0,00	0,00	0,00	0,00	0,00
	19	= Ergebnis der laufenden Verwaltungstätigkeit (= Zeilen 10 / 18)	0,00	0,00	0,00	0,00	-
46	20	+ Finanzerträge	0,00	0,00	0,00	0,00	0,00
55	21	- Zinsen und sonstige Finanzaufwendungen ⁶	0,00	0,00	0,00	0,00	0,00
	22	= Finanzergebnis (= Zeilen 20 und 21)	0,00	0,00	0,00	0,00	0,00
	23	= Ergebnis vor Berücksichtigung der internen Leistungsbeziehungen (= Zeilen 19 und 22)	0,00	0,00	0,00	0,00	0,00
48	24	+ Erträge aus internen Leistungsbeziehungen	0,00	0,00	0,00	0,00	0,00
58	25	- Aufwendungen aus internen Leistungsbeziehungen	0,00	0,00	0,00	0,00	0,00
	26	= Ergebnis (= Zeilen 23, 24, 25)	0,00	0,00	0,00	0,00	0,00

Teilergebnisrechnung¹ 2020

Monate: 1 bis 13

Produkt - 573001 - Gaststätte

Nachrichtlich: Nettoabschreibungsaufwand		Ergebnis des Vorjahres in EUR	Fortge- schriebener Ansatz des Haushalts- jahres in EUR	Ist- Ergebnis des Haus- haltsjah- res in EUR	Vergleich Ansatz / Ist in EUR	
571+	+ bilanzielle Abschreibung auf immaterielle Vermögensgegenstände und Sachanlagen sowie auf geleistete Zuwendungen	0,00	0,00	0,00	0,00	
416+	- Erträge aus der Auflösung von Sonderposten aus Zuschüssen und Zuweisungen sowie für Beiträge	0,00	0,00	0,00	0,00	
437						
	= Nettoabschreibungsaufwand	0,00	0,00	0,00	0,00	

Teilergebnisrechnung¹ 2020

Monate: 1 bis 13

Produkt - 573002 - Eingangsbereich

Ertrags- und Aufwandsarten			Ergebnis des Vorjahres	Fortge- schriebener Ansatz des Haushalts- jahres ²	Ist- Ergebnis des Haus- haltsjah- res	Vergleich Ansatz / Ist (Spalte 5 Spalte 6)	übertrage- ne Er- mächti- gungen ³
			in EUR	in EUR	in EUR	in EUR	in EUR
1 ⁴	2 ⁵	3	4	5	6	7	8
40	1	Steuern und ähnliche Abgaben	0,00	0,00	0,00	0,00	- 0,00
41	2	+ Zuwendungen und allgemeine Umlagen	115,62	100,00	115,62	15,62-	- 0,00
42	3	+ sonstige Transfererträge	0,00	0,00	0,00	0,00	- 0,00
43	4	+ öffentlich-rechtliche Leistungsentgelte	0,00	0,00	0,00	0,00	- 0,00
441, 442, 446	5	+ privatrechtliche Leistungsentgelte	0,00	0,00	0,00	0,00	- 0,00
448	6	+ Kostenerstattungen u. Kostenumlagen	0,00	100,00	0,00	100,00	- 0,00
45	7	+ sonstige Erträge	0,00	0,00	0,00	0,00	- 0,00
471	8	+ aktivierte Eigenleistungen	0,00	0,00	0,00	0,00	- 0,00
472	9	+ / - Bestandveränderungen	0,00	0,00	0,00	0,00	- 0,00
	10	= Erträge	115,62	200,00	115,62	84,38	-
50	11	Personalaufwendungen	0,00	0,00	0,00	0,00	0,00
51	12	+ Versorgungsaufwendungen	0,00	0,00	0,00	0,00	0,00
52	13	+ Aufwendungen für Sach- und Dienstleistungen	1.250,03	7.400,00	72,12	7.327,88	0,00
57	14	+ bilanzielle Abschreibungen	1.723,38	1.800,00	1.723,38	76,62	0,00
53	15	+ Transferaufwendungen	0,00	0,00	0,00	0,00	0,00
54	16	+ sonstige Aufwendungen	119,51	100,00	123,57	23,57-	0,00
	17	<i>davon Verfügungsmittel</i>	<i>0,00</i>	<i>0,00</i>	<i>0,00</i>	<i>0,00</i>	<i>0,00</i>
	18	= Aufwendungen (= Zeilen 11 bis 16)	3.092,92	9.300,00	1.919,07	7.380,93	0,00
	19	= Ergebnis der laufenden Verwaltungstätigkeit (= Zeilen 10 / 18)	2.977,30-	9.100,00-	1.803,45-	7.296,55-	-
46	20	+ Finanzerträge	0,00	0,00	0,00	0,00	0,00
55	21	- Zinsen und sonstige Finanzaufwendungen ⁶	0,00	0,00	0,00	0,00	0,00
	22	= Finanzergebnis (= Zeilen 20 und 21)	0,00	0,00	0,00	0,00	0,00
	23	= Ergebnis vor Berücksichtigung der internen Leistungsbeziehungen (= Zeilen 19 und 22)	2.977,30-	9.100,00-	1.803,45-	7.296,55-	0,00
48	24	+ Erträge aus internen Leistungsbeziehungen	2.977,30	9.400,00	1.811,73	7.588,27	0,00
58	25	- Aufwendungen aus internen Leistungsbeziehungen	0,00	0,00	0,00	0,00	0,00
	26	= Ergebnis (= Zeilen 23, 24, 25)	0,00	300,00	8,28	291,72	0,00

Teilergebnisrechnung¹ 2020

Monate: 1 bis 13

Produkt - 573002 - Eingangsbereich

Nachrichtlich: Nettoabschreibungsaufwand		Ergebnis des Vorjahres in EUR	Fortge- schriebener Ansatz des Haushalts- jahres in EUR	Ist- Ergebnis des Haus- haltsjah- res in EUR	Vergleich Ansatz / Ist in EUR	
571+	+ bilanzielle Abschreibung auf immaterielle Vermögensgegenstände und Sachanlagen sowie auf geleistete Zuwendungen	1.723,38	1.800,00	1.723,38	76,62	
574						
416+	- Erträge aus der Auflösung von Sonderposten aus Zuschüssen und Zuweisungen sowie für Beiträge	115,62-	100,00-	115,62-	15,62	
437						
	= Nettoabschreibungsaufwand	1.607,76	1.700,00	1.607,76	92,24	

Teilergebnisrechnung¹ 2020

Monate: 1 bis 13

Produkt - 573900 - Bauhof

Ertrags- und Aufwandsarten			Ergebnis des Vorjahres	Fortge- schriebener Ansatz des Haushalts- jahres ²	Ist- Ergebnis des Haus- haltsjah- res	Vergleich Ansatz / Ist (Spalte 5 Spalte 6)	übertrage- ne Er- mächti- gungen ³
			in EUR	in EUR	in EUR	in EUR	in EUR
1 ⁴	2 ⁵	3	4	5	6	7	8
40	1	Steuern und ähnliche Abgaben	0,00	0,00	0,00	0,00	- 0,00
41	2	+ Zuwendungen und allgemeine Umlagen	0,00	0,00	0,00	0,00	- 0,00
42	3	+ sonstige Transfererträge	0,00	0,00	0,00	0,00	- 0,00
43	4	+ öffentlich-rechtliche Leistungsentgelte	0,00	0,00	0,00	0,00	- 0,00
441, 442, 446	5	+ privatrechtliche Leistungsentgelte	4,00	0,00	265,97	265,97-	- 0,00
448	6	+ Kostenerstattungen u. Kostenumlagen	14.383,25	21.000,00	11.813,93	9.186,07	- 0,00
45	7	+ sonstige Erträge	2.916,37	0,00	16.628,13	16.628,13-	- 0,00
471	8	+ aktivierte Eigenleistungen	0,00	0,00	0,00	0,00	- 0,00
472	9	+ / - Bestandveränderungen	0,00	0,00	0,00	0,00	- 0,00
	10	= Erträge	17.303,62	21.000,00	28.708,03	7.708,03-	-
50	11	Personalaufwendungen	397.522,94	448.200,00	410.763,63	37.436,37	0,00
51	12	+ Versorgungsaufwendungen	2.360,18	2.900,00	1.859,17	1.040,83	0,00
52	13	+ Aufwendungen für Sach- und Dienstleistungen	36.000,67	60.100,00	40.909,22	19.190,78	0,00
57	14	+ bilanzielle Abschreibungen	37.520,45	15.600,00	19.727,02	4.127,02-	0,00
53	15	+ Transferaufwendungen	0,00	0,00	0,00	0,00	0,00
54	16	+ sonstige Aufwendungen	7.740,31	8.300,00	8.625,60	325,60-	0,00
	17	<i>davon Verfügungsmittel</i>	<i>0,00</i>	<i>100,00</i>	<i>0,00</i>	<i>100,00</i>	<i>0,00</i>
	18	= Aufwendungen (= Zeilen 11 bis 16)	481.144,55	535.100,00	481.884,64	53.215,36	0,00
	19	= Ergebnis der laufenden Verwaltungstätigkeit (= Zeilen 10 / 18)	463.840,93-	514.100,00-	453.176,61-	60.923,39-	-
46	20	+ Finanzerträge	0,00	0,00	0,00	0,00	0,00
55	21	- Zinsen und sonstige Finanzaufwendungen ⁶	0,00	0,00	0,00	0,00	0,00
	22	= Finanzergebnis (= Zeilen 20 und 21)	0,00	0,00	0,00	0,00	0,00
	23	= Ergebnis vor Berücksichtigung der internen Leistungsbeziehungen (= Zeilen 19 und 22)	463.840,93-	514.100,00-	453.176,61-	60.923,39-	0,00
48	24	+ Erträge aus internen Leistungsbeziehungen	378.000,00	406.100,00	378.000,00	28.100,00	0,00
58	25	- Aufwendungen aus internen Leistungsbeziehungen	4.200,00-	4.200,00-	4.200,00-	0,00	0,00
	26	= Ergebnis (= Zeilen 23, 24, 25)	90.040,93-	112.200,00-	79.376,61-	32.823,39-	0,00

Teilergebnisrechnung¹ 2020

Monate: 1 bis 13

Produkt - 573900 - Bauhof

Nachrichtlich: Nettoabschreibungsaufwand		Ergebnis des Vorjahres in EUR	Fortge- schriebener Ansatz des Haushalts- jahres in EUR	Ist- Ergebnis des Haus- haltsjah- res in EUR	Vergleich Ansatz / Ist in EUR	
571+	+ bilanzielle Abschreibung auf immaterielle Vermögensgegenstände und Sachanlagen sowie auf geleistete Zuwendungen	37.520,45	15.600,00	19.727,02	4.127,02-	
416+	- Erträge aus der Auflösung von Sonderposten aus Zuschüssen und Zuweisungen sowie für Beiträge	0,00	0,00	0,00	0,00	
574	= Nettoabschreibungsaufwand	37.520,45	15.600,00	19.727,02	4.127,02-	

Teilergebnisrechnung¹ 2020

Monate: 1 bis 13

Produkt - 575000 - Fremdenverkehr

Ertrags- und Aufwandsarten			Ergebnis des Vorjahres	Fortge- schriebener Ansatz des Haushalts- jahres ²	Ist- Ergebnis des Haus- haltsjah- res	Vergleich Ansatz / Ist (Spalte 5 Spalte 6)	übertrage- ne Er- mächti- gungen ³
			in EUR	in EUR	in EUR	in EUR	in EUR
1 ⁴	2 ⁵	3	4	5	6	7	8
40	1	Steuern und ähnliche Abgaben	0,00	0,00	0,00	0,00	- 0,00
41	2	+ Zuwendungen und allgemeine Umlagen	0,00	0,00	834,08	834,08-	- 0,00
42	3	+ sonstige Transfererträge	0,00	0,00	0,00	0,00	- 0,00
43	4	+ öffentlich-rechtliche Leistungsentgelte	26.269,30	25.800,00	25.288,13	511,87	- 0,00
441, 442, 446	5	+ privatrechtliche Leistungsentgelte	0,00	0,00	58,63	58,63-	- 0,00
448	6	+ Kostenerstattungen u. Kostenumlagen	33.028,02	33.900,00	33.718,70	181,30	- 0,00
45	7	+ sonstige Erträge	0,00	0,00	0,00	0,00	- 0,00
471	8	+ aktivierte Eigenleistungen	0,00	0,00	0,00	0,00	- 0,00
472	9	+ / - Bestandveränderungen	0,00	0,00	0,00	0,00	- 0,00
	10	= Erträge	59.297,32	59.700,00	59.899,54	199,54-	-
50	11	Personalaufwendungen	32.862,81	33.700,00	33.555,37	144,63	0,00
51	12	+ Versorgungsaufwendungen	165,21	200,00	163,33	36,67	0,00
52	13	+ Aufwendungen für Sach- und Dienstleistungen	12.948,48	26.086,52	11.808,80	14.277,72	0,00
57	14	+ bilanzielle Abschreibungen	115,14	100,00	1.603,05	1.503,05-	0,00
53	15	+ Transferaufwendungen	0,00	0,00	0,00	0,00	0,00
54	16	+ sonstige Aufwendungen	430,51	600,00	518,36	81,64	0,00
	17	<i>davon Verfügungsmittel</i>	<i>0,00</i>	<i>100,00</i>	<i>0,00</i>	<i>100,00</i>	<i>0,00</i>
	18	= Aufwendungen (= Zeilen 11 bis 16)	46.522,15	60.686,52	47.648,91	13.037,61	0,00
	19	= Ergebnis der laufenden Verwaltungstätigkeit (= Zeilen 10 / 18)	12.775,17	986,52-	12.250,63	13.237,15-	-
46	20	+ Finanzerträge	0,00	0,00	0,00	0,00	0,00
55	21	- Zinsen und sonstige Finanzaufwendungen ⁶	0,00	0,00	0,00	0,00	0,00
	22	= Finanzergebnis (= Zeilen 20 und 21)	0,00	0,00	0,00	0,00	0,00
	23	= Ergebnis vor Berücksichtigung der internen Leistungsbeziehungen (= Zeilen 19 und 22)	12.775,17	986,52-	12.250,63	13.237,15-	0,00
48	24	+ Erträge aus internen Leistungsbeziehungen	0,00	0,00	0,00	0,00	0,00
58	25	- Aufwendungen aus internen Leistungsbeziehungen	48.216,90-	52.200,00-	44.615,66-	7.584,34-	0,00
	26	= Ergebnis (= Zeilen 23, 24, 25)	35.441,73-	53.186,52-	32.365,03-	20.821,49-	0,00

Teilergebnisrechnung¹ 2020

Monate: 1 bis 13

Produkt - 575000 - Fremdenverkehr

Nachrichtlich: Nettoabschreibungsaufwand		Ergebnis des Vorjahres in EUR	Fortge- schriebener Ansatz des Haushalts- jahres in EUR	Ist- Ergebnis des Haus- haltsjah- res in EUR	Vergleich Ansatz / Ist in EUR
571+	+ bilanzielle Abschreibung auf immaterielle Vermögensgegenstände und Sachanlagen sowie auf geleistete Zuwendungen	76,14	100,00	1.603,05	1.503,05-
574					
416+	- Erträge aus der Auflösung von Sonderposten aus Zuschüssen und Zuweisungen sowie für Beiträge	0,00	0,00	834,08-	834,08
437					
	= Nettoabschreibungsaufwand	76,14	100,00	768,97	668,97-

Teilergebnisrechnung¹ 2020

Monate: 1 bis 13

Produkt - 611000 - Steuern, allg. Zuweisungen, allg. Umlagen

Ertrags- und Aufwandsarten			Ergebnis des Vorjahres	Fortge- schriebener Ansatz des Haushalts- jahres ²	Ist- Ergebnis des Haus- haltsjah- res	Vergleich Ansatz / Ist (Spalte 5 Spalte 6)	übertrage- ne Er- mächti- gungen ³
			in EUR	in EUR	in EUR	in EUR	in EUR
1 ⁴	2 ⁵	3	4	5	6	7	8
40	1	Steuern und ähnliche Abgaben	5.734.034,71	4.847.500,00	4.809.378,13	38.121,87	- 0,00
41	2	+ Zuwendungen und allgemeine Umlagen	1.811.064,00	1.809.700,00	2.608.179,71	798.479,71-	- 0,00
42	3	+ sonstige Transfererträge	0,00	0,00	0,00	0,00	- 0,00
43	4	+ öffentlich-rechtliche Leistungsentgelte	0,00	0,00	0,00	0,00	- 0,00
441, 442, 446	5	+ privatrechtliche Leistungsentgelte	0,00	0,00	0,00	0,00	- 0,00
448	6	+ Kostenerstattungen u. Kostenumlagen	0,00	0,00	0,00	0,00	- 0,00
45	7	+ sonstige Erträge	8.547,60	2.500,00	15.439,00	12.939,00-	- 0,00
471	8	+ aktivierte Eigenleistungen	0,00	0,00	0,00	0,00	- 0,00
472	9	+ / - Bestandveränderungen	0,00	0,00	0,00	0,00	- 0,00
	10	= Erträge	7.553.646,31	6.659.700,00	7.432.996,84	773.296,84-	-
50	11	Personalaufwendungen	0,00	0,00	0,00	0,00	0,00
51	12	+ Versorgungsaufwendungen	0,00	0,00	0,00	0,00	0,00
52	13	+ Aufwendungen für Sach- und Dienstleistungen	0,00	0,00	0,00	0,00	0,00
57	14	+ bilanzielle Abschreibungen	7.769,55	0,00	771,67	771,67-	0,00
53	15	+ Transferaufwendungen	3.637.691,00	3.416.615,00	3.353.891,00	62.724,00	0,00
54	16	+ sonstige Aufwendungen	0,00	0,00	0,00	0,00	0,00
	17	<i>davon Verfügungsmittel</i>	<i>0,00</i>	<i>0,00</i>	<i>0,00</i>	<i>0,00</i>	<i>0,00</i>
	18	= Aufwendungen (= Zeilen 11 bis 16)	3.645.460,55	3.416.615,00	3.354.662,67	61.952,33	0,00
	19	= Ergebnis der laufenden Verwaltungstätigkeit (= Zeilen 10 / 18)	3.908.185,76	3.243.085,00	4.078.334,17	835.249,17-	-
46	20	+ Finanzerträge	0,00	0,00	0,00	0,00	0,00
55	21	- Zinsen und sonstige Finanzaufwender ⁶	7.967,00-	8.500,00-	14.830,00-	6.330,00	0,00
	22	= Finanzergebnis (= Zeilen 20 und 21)	7.967,00-	8.500,00-	14.830,00-	6.330,00	0,00
	23	= Ergebnis vor Berücksichtigung der internen Leistungsbeziehungen (= Zeilen 19 und 22)	3.900.218,76	3.234.585,00	4.063.504,17	828.919,17-	0,00
48	24	+ Erträge aus internen Leistungsbeziehungen	0,00	0,00	0,00	0,00	0,00
58	25	- Aufwendungen aus internen Leistungsbeziehungen	0,00	0,00	0,00	0,00	0,00
	26	= Ergebnis (= Zeilen 23, 24, 25)	3.900.218,76	3.234.585,00	4.063.504,17	828.919,17-	0,00

Teilergebnisrechnung¹ 2020

Monate: 1 bis 13

Produkt - 611000 - Steuern, allg. Zuweisungen, allg. Umlagen

Nachrichtlich: Nettoabschreibungsaufwand		Ergebnis des Vorjahres in EUR	Fortge- schriebener Ansatz des Haushalts- jahres in EUR	Ist- Ergebnis des Haus- haltsjah- res in EUR	Vergleich Ansatz / Ist in EUR	
571+	+ bilanzielle Abschreibung auf immaterielle Vermögensgegenstände und Sachanlagen sowie auf geleistete Zuwendungen	0,00	0,00	0,00	0,00	
416+	- Erträge aus der Auflösung von Sonderposten aus Zuschüssen und Zuweisungen sowie für Beiträge	0,00	0,00	0,00	0,00	
437	= Nettoabschreibungsaufwand	0,00	0,00	0,00	0,00	

Teilergebnisrechnung¹ 2020

Monate: 1 bis 13

Produkt - 612000 - sonstige allg. Finanzwirtschaft

Ertrags- und Aufwandsarten			Ergebnis des Vorjahres	Fortge- schriebener Ansatz des Haushalts- jahres ²	Ist- Ergebnis des Haus- haltsjah- res	Vergleich Ansatz / Ist (Spalte 5 Spalte 6)	übertrage- ne Er- mächti- gungen ³
			in EUR	in EUR	in EUR	in EUR	in EUR
1 ⁴	2 ⁵	3	4	5	6	7	8
40	1	Steuern und ähnliche Abgaben	0,00	0,00	0,00	0,00	- 0,00
41	2	+ Zuwendungen und allgemeine Umlagen	0,00	0,00	0,00	0,00	- 0,00
42	3	+ sonstige Transfererträge	0,00	0,00	0,00	0,00	- 0,00
43	4	+ öffentlich-rechtliche Leistungsentgelte	0,00	0,00	0,00	0,00	- 0,00
441, 442, 446	5	+ privatrechtliche Leistungsentgelte	0,00	0,00	0,00	0,00	- 0,00
448	6	+ Kostenerstattungen u. Kostenumlagen	0,00	0,00	0,00	0,00	- 0,00
45	7	+ sonstige Erträge	8,98	0,00	800.000,00	800.000,00-	- 0,00
471	8	+ aktivierte Eigenleistungen	0,00	0,00	0,00	0,00	- 0,00
472	9	+ / - Bestandveränderungen	0,00	0,00	0,00	0,00	- 0,00
	10	= Erträge	8,98	0,00	800.000,00	800.000,00-	-
50	11	Personalaufwendungen	0,00	0,00	0,00	0,00	0,00
51	12	+ Versorgungsaufwendungen	0,00	0,00	0,00	0,00	0,00
52	13	+ Aufwendungen für Sach- und Dienstleistungen	0,00	0,00	0,00	0,00	0,00
57	14	+ bilanzielle Abschreibungen	0,00	0,00	0,00	0,00	0,00
53	15	+ Transferaufwendungen	0,00	0,00	0,00	0,00	0,00
54	16	+ sonstige Aufwendungen	800.000,00	0,00	0,00	0,00	0,00
	17	<i>davon Verfügungsmittel</i>	<i>0,00</i>	<i>0,00</i>	<i>0,00</i>	<i>0,00</i>	<i>0,00</i>
	18	= Aufwendungen (= Zeilen 11 bis 16)	800.000,00	0,00	0,00	0,00	0,00
	19	= Ergebnis der laufenden Verwaltungstätigkeit (= Zeilen 10 / 18)	799.991,02-	0,00	800.000,00	800.000,00-	-
46	20	+ Finanzerträge	6.671,56	4.700,00	4.792,68	92,68-	0,00
55	21	- Zinsen und sonstige Finanzaufwender ⁶	16.347,68-	13.600,00-	28.531,29-	14.931,29	0,00
	22	= Finanzergebnis (= Zeilen 20 und 21)	9.676,12-	8.900,00-	23.738,61-	14.838,61	0,00
	23	= Ergebnis vor Berücksichtigung der internen Leistungsbeziehungen (= Zeilen 19 und 22)	809.667,14-	8.900,00-	776.261,39	785.161,39-	0,00
48	24	+ Erträge aus internen Leistungsbeziehungen	0,00	0,00	0,00	0,00	0,00
58	25	- Aufwendungen aus internen Leistungsbeziehungen	0,00	0,00	0,00	0,00	0,00
	26	= Ergebnis (= Zeilen 23, 24, 25)	809.667,14-	8.900,00-	776.261,39	785.161,39-	0,00

Teilergebnisrechnung¹ 2020

Monate: 1 bis 13

Produkt - 612000 - sonstige allg. Finanzwirtschaft

Nachrichtlich: Nettoabschreibungsaufwand		Ergebnis des Vorjahres in EUR	Fortge- schriebener Ansatz des Haushalts- jahres in EUR	Ist- Ergebnis des Haus- haltsjah- res in EUR	Vergleich Ansatz / Ist in EUR	
571+	+ bilanzielle Abschreibung auf immaterielle Vermögensgegenstände und Sachanlagen sowie auf geleistete Zuwendungen	0,00	0,00	0,00	0,00	
416+	- Erträge aus der Auflösung von Sonderposten aus Zuschüssen und Zuweisungen sowie für Beiträge	0,00	0,00	0,00	0,00	
437						
	= Nettoabschreibungsaufwand	0,00	0,00	0,00	0,00	

1 Es bleibt der Gemeinde unbenommen, kalkulatorische Zinsen nachrichtlich auszuweisen.

2 Die fortgeschriebenen Planansätze umfassen:

- den Ansatz des Haushaltsjahres,
- die Veränderungen durch Nachträge,
- die Inanspruchnahme der ein- oder gegenseitigen Deckungsfähigkeit und
- übertragene Ermächtigungen aus Haushaltsvorjahren


Nicht erfasst vom fortgeschriebenen Planansatz sind die über- und außerplanmäßigen Aufwendungen und die zweckgebundenen Mehrerträge und entsprechende -aufwendungen.

3 übertragene Ermächtigungen nach § 23 Abs. 1 GemHVO-Doppik ins Folgejahr

4 Die Ziffern geben an, in welchen Kontengruppen und Kontenarten veranschlagt wird.

5 laufende Nummerierung der Zeile

6 Zinsen sind regelmäßig nur in der Teilergebnisrechnung für den Produktbereich "Allgemeine Finanzwirtschaft" auszuweisen



Finanzrechnung
Gemeinde Lensahn
2020

Finanzrechnung 2020

Monate: 1 bis 13

Ein- und Auszahlungsarten			Ergebnis des Vorjahres	Fortgeschriebe- ner Ansatz des Haus- haltsjahres ²	Ist- Ergebnis des Haus- haltsjahres	Vergleich Ansatz / Ist (Spalte 5 / Spalte 6)	übertrage- ne Er- mächtig- ungen ³
			in EUR	in EUR	in EUR	in EUR	in EUR
1 ⁴	2 ⁵	3	4	5	6	7	8
60	1	Steuern und ähnliche Abgaben	5.691.249,23	4.847.500,00	4.850.419,12	2.919,12	-
61	2	+ Zuwendungen und allgemeine Umlagen	1.746.822,02	1.885.200,00	2.846.529,94	961.329,94	-
62	3	+ sonstige Transfereinzahlungen	138.759,65	0,00	230.172,05	230.172,05	-
63	4	+ öffentlich-rechtliche Leistungsentgelte	148.989,29	105.300,00	109.118,24	3.818,24	-
641, 642, 646	5	+ privatrechtliche Leistungsentgelte	82.028,58	69.600,00	87.464,25	17.864,25	-
648	6	+ Kostenerstattungen und Kostenumlagen	2.670.971,93	2.687.000,00	2.963.501,82	276.501,82	-
65	7	+ sonstige Einzahlungen	741.271,48	142.900,00	299.614,90	156.714,90	-
66	8	+ Zinsen und sonstige Finanzeinzahlungen	73.284,27	103.900,00	85.419,17	18.480,83-	-
	9	= Einzahlungen aus laufender Verwaltungstätigkeit (= Zeilen 1 bis 8)	11.293.376,45	9.841.400,00	11.472.239,49	1.630.839,49	-
70	10	Personalauszahlungen	3.250.912,30	3.534.269,31	3.424.248,22	110.021,09-	0,00
71	11	+ Versorgungsauszahlungen	26.641,82	31.100,00	11.570,88	19.529,12-	0,00
72	12	+ Auszahlungen für Sach- u. Dienstleistungen	784.009,22	1.365.337,10	964.811,93	400.525,17-	57.034,61
75	13	+ Zinsen und sonstige Finanzauszahlungen	26.238,99	22.100,00	43.361,29	21.261,29	0,00
73	14	+ Transferauszahlungen	5.066.442,47	4.648.020,69	4.573.957,48	74.063,21-	1.000,00
74	15	+ sonstige Auszahlungen	474.138,05	591.641,28	492.008,76	99.632,52-	0,00
	16	= Auszahlungen aus laufender Verwaltungstätigkeit (= Zeilen 10 bis 15)	9.628.382,85	10.192.468,38	9.509.958,56	682.509,82-	58.034,61
	17	= Saldo aus laufender Verwaltungstätigkeit (= Zeilen 9 / 16)	1.664.993,60	351.068,38-	1.962.280,93	2.313.349,31	58.034,61-
681	18	Einzahlungen aus Zuweisungen und Zuschüssen für Investitionen und Investitionsförderungsmaßnahmen	11.800,00	411.200,00	82.322,74	328.877,26-	-
682	19	+ Einzahlungen aus der Veräußerung von Grundstücken und Gebäuden	0,00	0,00	0,00	0,00	-
683	20	+ Einzahlungen aus der Veräußerung von beweglichem Anlagevermögen	3.800,00	0,00	0,00	0,00	-
684	21	+ Einzahlungen aus der Veräußerung von Finanzanlagen	0,00	0,00	0,00	0,00	-
685	22	+ Einzahlungen aus der Abwicklung von Baumaßnahmen	0,00	0,00	0,00	0,00	-
686	23	+ Einzahlungen aus Rückflüssen (für Investitionen und Investitionsförderungsmaßnahmen Dritter)	37.238,95	79.100,00	34.484,04	44.615,96-	-
688	24	+ Einzahlungen aus Beiträgen u. ä. Entgelten	0,00	0,00	0,00	0,00	-

Finanzrechnung 2020

Monate: 1 bis 13

Ein- und Auszahlungsarten			Ergebnis des Vorjahres	Fortgeschriebe- ner Ansatz des Haus- haltsjahres ²	Ist- Ergebnis des Haus- haltsjahres	Vergleich Ansatz / Ist (Spalte 5 / Spalte 6)	übertrage- ne Er- mächtig- ungen ³
			in EUR	in EUR	in EUR	in EUR	in EUR
1 ⁴	2 ⁵	3	4	5	6	7	8
689	25	+ sonstige Investitionseinzahlungen	0,00	0,00	0,00	0,00	-
	26	= Einzahlungen aus Investitionstätigkeit (= Zeilen 18 bis 25)	52.838,95	490.300,00	116.806,78	373.493,22-	-
781	27	+ Auszahlungen von Zuweisungen und Zuschüssen für Investitionen und Investitionsförderungsmaßnahmen	300,00	241.578,43	5.000,00	236.578,43-	241.578,43
782	28	+ Auszahlungen für den Erwerb von Grundstücken und Gebäuden	49.613,44	156.757,82	3.859,22	152.898,60-	152.898,60
783	29	+ Auszahlungen für den Erwerb von beweglichem Anlagevermögen	202.395,49	657.548,54	306.891,38	350.657,16-	376.488,13
784	30	+ Auszahlungen für den Erwerb von Finanzanlagen	0,00	0,00	0,00	0,00	0,00
785	31	+ Auszahlungen für Baumaßnahmen	93.595,42	2.864.976,70	101.952,80	2.763.023,90-	2.546.626,69
786	32	+ Ausz. für die Gewährung von Ausleihungen (für Investitionen und Investitionsförderungsmaßn. Dritter)	0,00	387.500,00	0,00	387.500,00-	0,00
787	33	+ sonstige Investitionsauszahlungen	0,00	0,00	0,00	0,00	0,00
	34	= Auszahlungen aus Investitionstätigkeit (= Zeilen 27 bis 33)	345.904,35	4.308.361,49	417.703,40	3.890.658,09-	3.317.591,85
	35	= Saldo aus Investitionstätigkeit (= Zeilen 26 / 34)	293.065,40-	3.818.061,49-	300.896,62-	3.517.164,87	3.317.591,85-
	35a	+ Einzahlungen aus fremden Finanzmitteln	0,00	0,00	0,00	0,00	0,00
	35b	- Auszahlungen aus fremden Finanzmitteln	0,00	0,00	0,00	0,00	0,00
	35c	= Saldo aus fremden Finanzmitteln	0,00	0,00	0,00	0,00	0,00
	36	= Finanzmittelüberschuss /-fehlbetrag (= Zeilen 17,35, 35c und 35f)	1.371.928,20	4.169.129,87-	1.661.384,31	5.830.514,18	3.375.626,46-
692	37	+ Aufnahme von Krediten für Investitionen und Investitionsförderungsmaßnahmen	0,00	0,00	0,00	0,00	0,00
695	38	+ Einzahlungen aus Rückflüssen von Darlehen aus der Anlage liquider Mittel	0,00	0,00	0,00	0,00	0,00
693	39	+ Aufnahme von Kassenkrediten (ohne Kontokorrent)	0,00	0,00	0,00	0,00	0,00
792	40	- Tilgung von Krediten für Investitionen und Investitionsförderungsmaßnahmen	75.785,08-	67.200,00-	127.029,52-	59.829,52-	0,00
795	41	- Auszahlungen aus der Gewährung von Darlehen zur Anlage liquider Mittel	0,00	0,00	0,00	0,00	0,00
793	42	- Tilgung von Kassenkrediten (ohne Kontokorrent)	0,00	0,00	0,00	0,00	0,00
	43	= Saldo aus Finanzierungstätigkeit	75.785,08-	67.200,00-	127.029,52-	59.829,52-	0,00
	44	= Finanzmittelsaldo (= Zeilen 36 und 43)	1.296.143,12	4.236.329,87-	1.534.354,79	5.770.684,66	3.375.626,46-

Finanzrechnung 2020

Monate: 1 bis 13

Ein- und Auszahlungsarten			Ergebnis des Vorjahres	Fortgeschriebe- ner Ansatz des Haus- haltsjahres ²	Ist- Ergebnis des Haus- haltsjahres	Vergleich Ansatz / Ist (Spalte 5 / Spalte 6)	übertrage- ne Er- mächtig- ungen ³
			in EUR	in EUR	in EUR	in EUR	in EUR
1 ⁴	2 ⁵	3	4	5	6	7	8
	45	+ Anfangsbestand Liquide Mittel	0,00	0,00	0,00		
332	46	- Anfangsbestand Kassenkredite aus Kontokorrent	0,00	0,00	0,00		
332	47	+ Endbestand Kassenkredite aus Kontokorrent	0,00	0,00	0,00		
	48	= Endstand Liquide Mittel (= Zeilen 44 bis 47)	1.296.143,12	4.236.329,87-	1.534.354,79		

Finanzrechnung 2020

Monate: 1 bis 13

nachrichtlich davon: Fremde Finanzmittel nach § 14 GemHVO- Doppik	in EUR	
Bestand Vorjahr	418.627,33	
+ Einzahlungen	0,00	
- Auszahlungen	0,00	
= Bestand Haushaltsjahr	418.627,33	

Finanzrechnung 2020

Monate: 1 bis 13

Nachrichtlich: an das Land abzuführender Beitrag nach § 21 Abs. 2 des Gesetzes zur Ausführung des Kran- kenhausfinanzierungsgesetzes (AG-KHG), ein- zahlungen aus der Veräußerung von Finanzan- lagen, Auszahlungen aus dem Erwerb von Finanzanlagen und Tilgung von Krediten für Investitionen und Investitionsförderungsmaß- nahmen		Ergebnis des Vorjahres in EUR	Fortgeschriebe- ner Ansatz des Haus- haltsjahres in EUR	Ist- Ergebnis des Haus- haltsjahres in EUR
7311..	abzuführender Betrag nach § 21 Abs. 2 AG-KHG	0,00	0,00	0,00
684	Einzahlungen aus der Veräußerung von Finanzanlagen	0,00	0,00	0,00
6842	Börsennotierte Aktien	0,00	0,00	0,00
6843	Nicht börsennotierte Aktien	0,00	0,00	0,00
6844	Sonstige Anteilsrechte	0,00	0,00	0,00
6845	Investmentzertifikate	0,00	0,00	0,00
6846	Kapitalmarktpapiere	0,00	0,00	0,00
6847	Geldmarktpapiere	0,00	0,00	0,00
6848	Finanzderivate	0,00	0,00	0,00
784	Auszahlungen aus dem Erwerb von Finanzanlagen	0,00	0,00	0,00
7842	Börsennotierte Aktien	0,00	0,00	0,00
7843	Nicht börsennotierte Aktien	0,00	0,00	0,00
7844	Sonstige Anteilsrechte	0,00	0,00	0,00
7845	Investmentzertifikate	0,00	0,00	0,00
7846	Kapitalmarktpapiere	0,00	0,00	0,00
7847	Geldmarktpapiere	0,00	0,00	0,00
7848	Finanzderivate	0,00	0,00	0,00
792..4	Umschuldung	0,00	0,00	0,00
792..5	Ordentliche Tilgung	0,00	0,00	0,00
792..6	Außerordentliche Tilgung	0,00	0,00	0,00

¹ Bei Ämtern sind zusätzlich die Zeilen 35 d (Kto. 673 Einzahlungen für amtsangehörige Gemeinde), 35 f (Kto. 773 Auszahlungen für amtsangehörige Gemeinden) und 35 e (Saldo aus Ein- und Auszahlungen für amtsangehörige Gemeinden) auszuweisen. Der vorgenannte Saldo ist bei der Berechnung des Finanzmittelüberschusses / -fehlbetrags in der Spalte 36 zu berücksichtigen.

² Die fortgeschriebenen Planansätze umfassen:

- den Ansatz des Haushaltsjahres,
- die Veränderungen durch Nachträge,
- die Inanspruchnahme der ein- oder gegenseitigen Deckungsfähigkeit und
- übertragene Ermächtigungen aus Haushaltsvorjahren

Nicht erfasst vom fortgeschriebenen Planansatz sind die über- und außerplanmäßigen Auszahlungen und die zweckgebundenen Mehreinzahlungen und entsprechende -auszahlungen.

³ übertragene Ermächtigungen nach § 23 Abs. 1 GemHVO-Doppik ins Folgejahr

⁴ Die Ziffern geben an, in welchen Kontengruppen und Kontenarten veranschlagt wird.

⁵ laufende Nummerierung der Zeile

Teilfinanzrechnung 2020

Monate: 1 bis 13

Produkt - 111000 - Gemeindeorgane

Ein- und Auszahlungsarten			Ergebnis des Vorjahres	Fortgeschriebe- ner Ansatz des Haus- haltsjahres ²	Ist- Ergebnis des Haus- haltsjahres	Vergleich Ansatz / Ist (Spalte 5 / Spalte 6)	übertrage- ne Er- mächtigi- ngen ³
			in EUR	in EUR	in EUR	in EUR	in EUR
1 ⁴	2 ⁵	3	4	5	6	7	8
laufende Verwaltungstätigkeit							
60	1	Steuern und ähnliche Abgaben	0,00	0,00	0,00	0,00	-
61	2	+ Zuwendungen und allgemeine Umlagen	0,00	0,00	0,00	0,00	-
62	3	+ sonstige Transfereinzahlungen	0,00	0,00	0,00	0,00	-
63	4	+ öffentlich-rechtliche Leistungsentgelte	0,00	0,00	0,00	0,00	-
641, 642, 646	5	+ privatrechtliche Leistungsentgelte	0,00	0,00	0,00	0,00	-
648	6	+ Kostenerstattungen und Kostenumlagen	331.388,84	278.900,00	228.520,40	50.379,60-	-
65	7	+ sonstige Einzahlungen	0,00	0,00	0,00	0,00	-
66	8	+ Zinsen und sonstige Finanzeinzahlungen	0,00	0,00	0,00	0,00	-
	9	= Einzahlungen aus laufender Verwaltungstätigkeit (= Zeilen 1 bis 8)	331.388,84	278.900,00	228.520,40	50.379,60-	-
70	10	Personalauszahlungen	284.513,87	334.100,00	287.922,21	46.177,79-	0,00
71	11	+ Versorgungsauszahlungen	6.186,16	7.100,00	452,00	6.648,00-	0,00
72	12	+ Auszahlungen für Sach- u. Dienstleistungen	9.329,14	9.000,00	5.825,00	3.175,00-	0,00
75	13	+ Zinsen und sonstige Finanzauszahlungen	0,00	0,00	0,00	0,00	0,00
73	14	+ Transferauszahlungen	0,00	0,00	0,00	0,00	0,00
74	15	+ sonstige Auszahlungen	27.310,42	33.100,00	24.118,50	8.981,50-	0,00
	16	= Auszahlungen aus laufender Verwaltungstätigkeit (= Zeilen 10 bis 15)	327.339,59	383.300,00	318.317,71	64.982,29-	0,00
	17	= Saldo aus laufender Verwaltungstätigkeit (= Zeilen 9 / 16)	4.049,25	104.400,00-	89.797,31-	14.602,69	0,00
Investitionstätigkeit							
681	18	Einzahlungen aus Zuweisungen und Zuschüssen für Investitionen und Investitionsförderungsmaßnahmen	0,00	0,00	0,00	0,00	-
682	19	+ Einzahlungen aus der Veräußerung von Grundstücken und Gebäuden	0,00	0,00	0,00	0,00	-
683	20	+ Einzahlungen aus der Veräußerung von beweglichem Anlagevermögen	0,00	0,00	0,00	0,00	-
684	21	+ Einzahlungen aus der Veräußerung von Finanzanlagen	0,00	0,00	0,00	0,00	-
685	22	+ Einzahlungen aus der Abwicklung von Baumaßnahmen	0,00	0,00	0,00	0,00	-

Teilfinanzrechnung 2020

Monate: 1 bis 13

Produkt - 111000 - Gemeindeorgane

Ein- und Auszahlungsarten			Ergebnis des Vorjahres	Fortgeschriebe- ner Ansatz des Haus- haltsjahres ²	Ist- Ergebnis des Haus- haltsjahres	Vergleich Ansatz / Ist (Spalte 5 / Spalte 6)	übertrage- ne Er- mächtig- ungen ³
			in EUR	in EUR	in EUR	in EUR	in EUR
14	25	3	4	5	6	7	8
686	23	+ Einzahlungen aus Rückflüssen (für Investitionen und Investitionsförderungsmaßnahmen Dritter)	0,00	0,00	0,00	0,00	-
688	24	+ Einzahlungen aus Beiträgen u. ä. Entgelten	0,00	0,00	0,00	0,00	-
689	25	+ sonstige Investitionseinzahlungen	0,00	0,00	0,00	0,00	-
	26	= Summe der investiven Einzahlungen (= Zeilen 18 bis 25)	0,00	0,00	0,00	0,00	-
781	27	Auszahlungen von Zuweisungen und Zuschüssen für Investitionen und Investitionsförderungsmaßnahmen	0,00	0,00	0,00	0,00	0,00
782	28	+ Auszahlungen für den Erwerb von Grundstücken und Gebäuden	0,00	0,00	0,00	0,00	0,00
783	29	+ Auszahlungen für den Erwerb von beweglichem Anlagevermögen	0,00	0,00	0,00	0,00	0,00
784	30	+ Auszahlungen für den Erwerb von Finanzanlagen	0,00	0,00	0,00	0,00	0,00
785	31	+ Auszahlungen für Baumaßnahmen	0,00	0,00	0,00	0,00	0,00
786	32	+ Ausz. für die Gewährung von Ausleihungen (für Investitionen und Investitionsförderungsmaßn. Dritter)	0,00	0,00	0,00	0,00	0,00
787, 789	33	+ sonstige Investitionsauszahlungen	0,00	0,00	0,00	0,00	0,00
	34	= Summe der investiven Auszahlungen (= Zeilen 27 bis 33)	0,00	0,00	0,00	0,00	0,00
	35	= Saldo der Investitionstätigkeit (= Zeilen 26 / 34)	0,00	0,00	0,00	0,00	0,00
672	35a	+ Einzahlungen aus fremden Finanzmitteln	0,00	0,00	0,00	0,00	0,00
772	35b	- Auszahlungen aus fremden Finanzmitteln	0,00	0,00	0,00	0,00	0,00
	35c	= Saldo aus fremden Finanzmitteln	0,00	0,00	0,00	0,00	0,00
673	35d	+ Einzahlungen für amtsangehörige Gemeinden	0,00	0,00	0,00	0,00	0,00
773	35e	- Auszahlungen für amtsangehörige Gemeinden	0,00	0,00	0,00	0,00	0,00
	35f	= Saldo aus Ein- und Auszahlungen für amtsangehörige Gemeinden (Zeilen 35d / 35e)	0,00	0,00	0,00	0,00	0,00
	36	= Finanzmittelüberschuss /-fehlbetrag (= Zeilen 17, 35, 35c und 35f)	4.049,25	104.400,00-	89.797,31-	14.602,69	0,00

Teilfinanzrechnung 2020

Monate: 1 bis 13

Produkt - 111001 - Hauptamt

Ein- und Auszahlungsarten			Ergebnis des Vorjahres	Fortgeschriebe- ner Ansatz des Haus- haltsjahres ²	Ist- Ergebnis des Haus- haltsjahres	Vergleich Ansatz / Ist (Spalte 5 / Spalte 6)	übertrage- ne Er- mächtig- ungen ³
			in EUR	in EUR	in EUR	in EUR	in EUR
1 ⁴	2 ⁵	3	4	5	6	7	8
laufende Verwaltungstätigkeit							
60	1	Steuern und ähnliche Abgaben	0,00	0,00	0,00	0,00	-
61	2	+ Zuwendungen und allgemeine Umlagen	0,00	0,00	0,00	0,00	-
62	3	+ sonstige Transfereinzahlungen	0,00	0,00	0,00	0,00	-
63	4	+ öffentlich-rechtliche Leistungsentgelte	0,00	0,00	0,00	0,00	-
641, 642, 646	5	+ privatrechtliche Leistungsentgelte	100,00	500,00	250,00	250,00	-
648	6	+ Kostenerstattungen und Kostenumlagen	165.351,54	219.700,00	270.632,04	50.932,04	-
65	7	+ sonstige Einzahlungen	0,00	0,00	0,00	0,00	-
66	8	+ Zinsen und sonstige Finanzeinzahlungen	0,00	0,00	0,00	0,00	-
	9	= Einzahlungen aus laufender Verwaltungstätigkeit (= Zeilen 1 bis 8)	165.451,54	220.200,00	270.882,04	50.682,04	-
70	10	Personalauszahlungen	236.837,81	235.200,00	210.601,11	24.598,89	0,00
71	11	+ Versorgungsauszahlungen	1.321,79	2.300,00	1.174,39	1.125,61	0,00
72	12	+ Auszahlungen für Sach- u. Dienstleistungen	0,00	0,00	0,00	0,00	0,00
75	13	+ Zinsen und sonstige Finanzauszahlungen	0,00	0,00	0,00	0,00	0,00
73	14	+ Transferauszahlungen	0,00	0,00	0,00	0,00	0,00
74	15	+ sonstige Auszahlungen	16.530,88	13.600,00	13.746,84	146,84	0,00
	16	= Auszahlungen aus laufender Verwaltungstätigkeit (= Zeilen 10 bis 15)	254.690,48	251.100,00	225.522,34	25.577,66	0,00
	17	= Saldo aus laufender Verwaltungstätigkeit (= Zeilen 9 / 16)	89.238,94	30.900,00	45.359,70	76.259,70	0,00
Investitionstätigkeit							
681	18	Einzahlungen aus Zuweisungen und Zuschüssen für Investitionen und Investitionsförderungsmaßnahmen	0,00	0,00	0,00	0,00	-
682	19	+ Einzahlungen aus der Veräußerung von Grundstücken und Gebäuden	0,00	0,00	0,00	0,00	-
683	20	+ Einzahlungen aus der Veräußerung von beweglichem Anlagevermögen	0,00	0,00	0,00	0,00	-
684	21	+ Einzahlungen aus der Veräußerung von Finanzanlagen	0,00	0,00	0,00	0,00	-
685	22	+ Einzahlungen aus der Abwicklung von Baumaßnahmen	0,00	0,00	0,00	0,00	-

Teilfinanzrechnung 2020

Monate: 1 bis 13

Produkt - 111001 - Hauptamt

Ein- und Auszahlungsarten			Ergebnis des Vorjahres	Fortgeschriebe- ner Ansatz des Haus- haltsjahres ²	Ist- Ergebnis des Haus- haltsjahres	Vergleich Ansatz / Ist (Spalte 5 / Spalte 6)	übertrage- ne Er- mächtig- ungen ³
			in EUR	in EUR	in EUR	in EUR	in EUR
1 ⁴	2 ⁵	3	4	5	6	7	8
686	23	+ Einzahlungen aus Rückflüssen (für Investitionen und Investitionsförderungsmaßnahmen Dritter)	0,00	0,00	0,00	0,00	-
688	24	+ Einzahlungen aus Beiträgen u. ä. Entgelten	0,00	0,00	0,00	0,00	-
689	25	+ sonstige Investitionseinzahlungen	0,00	0,00	0,00	0,00	-
	26	= Summe der investiven Einzahlungen (= Zeilen 18 bis 25)	0,00	0,00	0,00	0,00	-
781	27	Auszahlungen von Zuweisungen und Zuschüssen für Investitionen und Investitionsförderungsmaßnahmen	0,00	0,00	0,00	0,00	0,00
782	28	+ Auszahlungen für den Erwerb von Grundstücken und Gebäuden	0,00	0,00	0,00	0,00	0,00
783	29	+ Auszahlungen für den Erwerb von beweglichem Anlagevermögen	0,00	0,00	0,00	0,00	0,00
784	30	+ Auszahlungen für den Erwerb von Finanzanlagen	0,00	0,00	0,00	0,00	0,00
785	31	+ Auszahlungen für Baumaßnahmen	0,00	0,00	0,00	0,00	0,00
786	32	+ Ausz. für die Gewährung von Ausleihungen (für Investitionen und Investitionsförderungsmaßn. Dritter)	0,00	0,00	0,00	0,00	0,00
787, 789	33	+ sonstige Investitionsauszahlungen	0,00	0,00	0,00	0,00	0,00
	34	= Summe der investiven Auszahlungen (= Zeilen 27 bis 33)	0,00	0,00	0,00	0,00	0,00
	35	= Saldo der Investitionstätigkeit (= Zeilen 26 / 34)	0,00	0,00	0,00	0,00	0,00
672	35a	+ Einzahlungen aus fremden Finanzmitteln	0,00	0,00	0,00	0,00	0,00
772	35b	- Auszahlungen aus fremden Finanzmitteln	0,00	0,00	0,00	0,00	0,00
	35c	= Saldo aus fremden Finanzmitteln	0,00	0,00	0,00	0,00	0,00
673	35d	+ Einzahlungen für amtsangehörige Gemeinden	0,00	0,00	0,00	0,00	0,00
773	35e	- Auszahlungen für amtsangehörige Gemeinden	0,00	0,00	0,00	0,00	0,00
	35f	= Saldo aus Ein- und Auszahlungen für amtsangehörige Gemeinden (Zeilen 35d / 35e)	0,00	0,00	0,00	0,00	0,00
	36	= Finanzmittelüberschuss /-fehlbetrag (= Zeilen 17, 35, 35c und 35f)	89.238,94-	30.900,00-	45.359,70	76.259,70	0,00

Teilfinanzrechnung 2020

Monate: 1 bis 13

Produkt - 111002 - Gleichstellungsbeauftragte

Ein- und Auszahlungsarten			Ergebnis des Vorjahres	Fortgeschriebe- ner Ansatz des Haus- haltsjahres ²	Ist- Ergebnis des Haus- haltsjahres	Vergleich Ansatz / Ist (Spalte 5 / Spalte 6)	übertrage- ne Er- mächtig- ungen ³
			in EUR	in EUR	in EUR	in EUR	in EUR
1 ⁴	2 ⁵	3	4	5	6	7	8
laufende Verwaltungstätigkeit							
60	1	Steuern und ähnliche Abgaben	0,00	0,00	0,00	0,00	-
61	2	+ Zuwendungen und allgemeine Umlagen	0,00	0,00	0,00	0,00	-
62	3	+ sonstige Transfereinzahlungen	0,00	0,00	0,00	0,00	-
63	4	+ öffentlich-rechtliche Leistungsentgelte	0,00	0,00	0,00	0,00	-
641, 642, 646	5	+ privatrechtliche Leistungsentgelte	0,00	0,00	0,00	0,00	-
648	6	+ Kostenerstattungen und Kostenumlagen	1.782,00	1.900,00	1.782,00	118,00-	-
65	7	+ sonstige Einzahlungen	0,00	0,00	0,00	0,00	-
66	8	+ Zinsen und sonstige Finanzeinzahlungen	0,00	0,00	0,00	0,00	-
	9	= Einzahlungen aus laufender Verwaltungstätigkeit (= Zeilen 1 bis 8)	1.782,00	1.900,00	1.782,00	118,00-	-
70	10	Personalauszahlungen	0,00	0,00	0,00	0,00	0,00
71	11	+ Versorgungsauszahlungen	0,00	0,00	0,00	0,00	0,00
72	12	+ Auszahlungen für Sach- u. Dienstleistungen	0,00	0,00	0,00	0,00	0,00
75	13	+ Zinsen und sonstige Finanzauszahlungen	0,00	0,00	0,00	0,00	0,00
73	14	+ Transferauszahlungen	0,00	0,00	0,00	0,00	0,00
74	15	+ sonstige Auszahlungen	1.782,00	2.000,00	1.782,00	218,00-	0,00
	16	= Auszahlungen aus laufender Verwaltungstätigkeit (= Zeilen 10 bis 15)	1.782,00	2.000,00	1.782,00	218,00-	0,00
	17	= Saldo aus laufender Verwaltungstätigkeit (= Zeilen 9 / 16)	0,00	100,00-	0,00	100,00	0,00
Investitionstätigkeit							
681	18	Einzahlungen aus Zuweisungen und Zuschüssen für Investitionen und Investitionsförderungsmaßnahmen	0,00	0,00	0,00	0,00	-
682	19	+ Einzahlungen aus der Veräußerung von Grundstücken und Gebäuden	0,00	0,00	0,00	0,00	-
683	20	+ Einzahlungen aus der Veräußerung von beweglichem Anlagevermögen	0,00	0,00	0,00	0,00	-
684	21	+ Einzahlungen aus der Veräußerung von Finanzanlagen	0,00	0,00	0,00	0,00	-
685	22	+ Einzahlungen aus der Abwicklung von Baumaßnahmen	0,00	0,00	0,00	0,00	-

Teilfinanzrechnung 2020

Monate: 1 bis 13

Produkt - 111002 - Gleichstellungsbeauftragte

Ein- und Auszahlungsarten			Ergebnis des Vorjahres	Fortgeschriebe- ner Ansatz des Haus- haltsjahres ²	Ist- Ergebnis des Haus- haltsjahres	Vergleich Ansatz / Ist (Spalte 5 / Spalte 6)	übertrage- ne Er- mächtig- ungen ³
			in EUR	in EUR	in EUR	in EUR	in EUR
14	25	3	4	5	6	7	8
686	23	+ Einzahlungen aus Rückflüssen (für Investitionen und Investitionsförderungsmaßnahmen Dritter)	0,00	0,00	0,00	0,00	-
688	24	+ Einzahlungen aus Beiträgen u. ä. Entgelten	0,00	0,00	0,00	0,00	-
689	25	+ sonstige Investitionseinzahlungen	0,00	0,00	0,00	0,00	-
	26	= Summe der investiven Einzahlungen (= Zeilen 18 bis 25)	0,00	0,00	0,00	0,00	-
781	27	Auszahlungen von Zuweisungen und Zuschüssen für Investitionen und Investitionsförderungsmaßnahmen	0,00	0,00	0,00	0,00	0,00
782	28	+ Auszahlungen für den Erwerb von Grundstücken und Gebäuden	0,00	0,00	0,00	0,00	0,00
783	29	+ Auszahlungen für den Erwerb von beweglichem Anlagevermögen	0,00	0,00	0,00	0,00	0,00
784	30	+ Auszahlungen für den Erwerb von Finanzanlagen	0,00	0,00	0,00	0,00	0,00
785	31	+ Auszahlungen für Baumaßnahmen	0,00	0,00	0,00	0,00	0,00
786	32	+ Ausz. für die Gewährung von Ausleihungen (für Investitionen und Investitionsförderungsmaßn. Dritter)	0,00	0,00	0,00	0,00	0,00
787, 789	33	+ sonstige Investitionsauszahlungen	0,00	0,00	0,00	0,00	0,00
	34	= Summe der investiven Auszahlungen (= Zeilen 27 bis 33)	0,00	0,00	0,00	0,00	0,00
	35	= Saldo der Investitionstätigkeit (= Zeilen 26 / 34)	0,00	0,00	0,00	0,00	0,00
672	35a	+ Einzahlungen aus fremden Finanzmitteln	0,00	0,00	0,00	0,00	0,00
772	35b	- Auszahlungen aus fremden Finanzmitteln	0,00	0,00	0,00	0,00	0,00
	35c	= Saldo aus fremden Finanzmitteln	0,00	0,00	0,00	0,00	0,00
673	35d	+ Einzahlungen für amtsangehörige Gemeinden	0,00	0,00	0,00	0,00	0,00
773	35e	- Auszahlungen für amtsangehörige Gemeinden	0,00	0,00	0,00	0,00	0,00
	35f	= Saldo aus Ein- und Auszahlungen für amtsangehörige Gemeinden (Zeilen 35d / 35e)	0,00	0,00	0,00	0,00	0,00
	36	= Finanzmittelüberschuss /-fehlbetrag (= Zeilen 17, 35, 35c und 35f)	0,00	100,00-	0,00	100,00	0,00

Teilfinanzrechnung 2020

Monate: 1 bis 13

Produkt - 111003 - Finanzverwaltung

Ein- und Auszahlungsarten			Ergebnis des Vorjahres	Fortgeschriebe- ner Ansatz des Haus- haltsjahres ²	Ist- Ergebnis des Haus- haltsjahres	Vergleich Ansatz / Ist (Spalte 5 / Spalte 6)	übertrage- ne Er- mächtig- ungen ³
			in EUR	in EUR	in EUR	in EUR	in EUR
1 ⁴	2 ⁵	3	4	5	6	7	8
laufende Verwaltungstätigkeit							
60	1	Steuern und ähnliche Abgaben	0,00	0,00	0,00	0,00	-
61	2	+ Zuwendungen und allgemeine Umlagen	0,00	0,00	0,00	0,00	-
62	3	+ sonstige Transfereinzahlungen	0,00	0,00	0,00	0,00	-
63	4	+ öffentlich-rechtliche Leistungsentgelte	0,00	0,00	0,00	0,00	-
641, 642, 646	5	+ privatrechtliche Leistungsentgelte	0,00	0,00	0,00	0,00	-
648	6	+ Kostenerstattungen und Kostenumlagen	188.749,76	176.500,00	177.316,16	816,16	-
65	7	+ sonstige Einzahlungen	0,00	0,00	0,00	0,00	-
66	8	+ Zinsen und sonstige Finanzeinzahlungen	0,00	0,00	0,00	0,00	-
	9	= Einzahlungen aus laufender Verwaltungstätigkeit (= Zeilen 1 bis 8)	188.749,76	176.500,00	177.316,16	816,16	-
70	10	Personalauszahlungen	151.844,22	231.900,00	229.416,18	2.483,82-	0,00
71	11	+ Versorgungsauszahlungen	5.499,10	5.300,00	277,57	5.022,43-	0,00
72	12	+ Auszahlungen für Sach- u. Dienstleistungen	0,00	0,00	0,00	0,00	0,00
75	13	+ Zinsen und sonstige Finanzauszahlungen	0,00	0,00	0,00	0,00	0,00
73	14	+ Transferauszahlungen	0,00	0,00	0,00	0,00	0,00
74	15	+ sonstige Auszahlungen	0,00	0,00	0,00	0,00	0,00
	16	= Auszahlungen aus laufender Verwaltungstätigkeit (= Zeilen 10 bis 15)	157.343,32	237.200,00	229.693,75	7.506,25-	0,00
	17	= Saldo aus laufender Verwaltungstätigkeit (= Zeilen 9 / 16)	31.406,44	60.700,00-	52.377,59-	8.322,41	0,00
Investitionstätigkeit							
681	18	Einzahlungen aus Zuweisungen und Zuschüssen für Investitionen und Investitionsförderungsmaßnahmen	0,00	0,00	0,00	0,00	-
682	19	+ Einzahlungen aus der Veräußerung von Grundstücken und Gebäuden	0,00	0,00	0,00	0,00	-
683	20	+ Einzahlungen aus der Veräußerung von beweglichem Anlagevermögen	0,00	0,00	0,00	0,00	-
684	21	+ Einzahlungen aus der Veräußerung von Finanzanlagen	0,00	0,00	0,00	0,00	-
685	22	+ Einzahlungen aus der Abwicklung von Baumaßnahmen	0,00	0,00	0,00	0,00	-

Teilfinanzrechnung 2020

Monate: 1 bis 13

Produkt - 111003 - Finanzverwaltung

Ein- und Auszahlungsarten			Ergebnis des Vorjahres	Fortgeschriebe- ner Ansatz des Haus- haltsjahres ²	Ist- Ergebnis des Haus- haltsjahres	Vergleich Ansatz / Ist (Spalte 5 / Spalte 6)	übertrage- ne Er- mächtig- ungen ³
			in EUR	in EUR	in EUR	in EUR	in EUR
14	25	3	4	5	6	7	8
686	23	+ Einzahlungen aus Rückflüssen (für Investitionen und Investitionsförderungsmaßnahmen Dritter)	0,00	0,00	0,00	0,00	-
688	24	+ Einzahlungen aus Beiträgen u. ä. Entgelten	0,00	0,00	0,00	0,00	-
689	25	+ sonstige Investitionseinzahlungen	0,00	0,00	0,00	0,00	-
	26	= Summe der investiven Einzahlungen (= Zeilen 18 bis 25)	0,00	0,00	0,00	0,00	-
781	27	Auszahlungen von Zuweisungen und Zuschüssen für Investitionen und Investitionsförderungsmaßnahmen	0,00	0,00	0,00	0,00	0,00
782	28	+ Auszahlungen für den Erwerb von Grundstücken und Gebäuden	0,00	0,00	0,00	0,00	0,00
783	29	+ Auszahlungen für den Erwerb von beweglichem Anlagevermögen	0,00	0,00	0,00	0,00	0,00
784	30	+ Auszahlungen für den Erwerb von Finanzanlagen	0,00	0,00	0,00	0,00	0,00
785	31	+ Auszahlungen für Baumaßnahmen	0,00	0,00	0,00	0,00	0,00
786	32	+ Ausz. für die Gewährung von Ausleihungen (für Investitionen und Investitionsförderungsmaßn. Dritter)	0,00	0,00	0,00	0,00	0,00
787, 789	33	+ sonstige Investitionsauszahlungen	0,00	0,00	0,00	0,00	0,00
	34	= Summe der investiven Auszahlungen (= Zeilen 27 bis 33)	0,00	0,00	0,00	0,00	0,00
	35	= Saldo der Investitionstätigkeit (= Zeilen 26 / 34)	0,00	0,00	0,00	0,00	0,00
672	35a	+ Einzahlungen aus fremden Finanzmitteln	0,00	0,00	0,00	0,00	0,00
772	35b	- Auszahlungen aus fremden Finanzmitteln	0,00	0,00	0,00	0,00	0,00
	35c	= Saldo aus fremden Finanzmitteln	0,00	0,00	0,00	0,00	0,00
673	35d	+ Einzahlungen für amtsangehörige Gemeinden	0,00	0,00	0,00	0,00	0,00
773	35e	- Auszahlungen für amtsangehörige Gemeinden	0,00	0,00	0,00	0,00	0,00
	35f	= Saldo aus Ein- und Auszahlungen für amtsangehörige Gemeinden (Zeilen 35d / 35e)	0,00	0,00	0,00	0,00	0,00
	36	= Finanzmittelüberschuss /-fehlbetrag (= Zeilen 17, 35, 35c und 35f)	31.406,44	60.700,00-	52.377,59-	8.322,41	0,00

Teilfinanzrechnung 2020

Monate: 1 bis 13

Produkt - 111004 - Finanzbuchhaltung

Ein- und Auszahlungsarten			Ergebnis des Vorjahres	Fortgeschriebe- ner Ansatz des Haus- haltsjahres ²	Ist- Ergebnis des Haus- haltsjahres	Vergleich Ansatz / Ist (Spalte 5 / Spalte 6)	übertrage- ne Er- mächtigi- ngen ³
			in EUR	in EUR	in EUR	in EUR	in EUR
1 ⁴	2 ⁵	3	4	5	6	7	8
laufende Verwaltungstätigkeit							
60	1	Steuern und ähnliche Abgaben	0,00	0,00	0,00	0,00	-
61	2	+ Zuwendungen und allgemeine Umlagen	0,00	0,00	0,00	0,00	-
62	3	+ sonstige Transfereinzahlungen	0,00	0,00	0,00	0,00	-
63	4	+ öffentlich-rechtliche Leistungsentgelte	0,00	0,00	0,00	0,00	-
641, 642, 646	5	+ privatrechtliche Leistungsentgelte	0,00	0,00	0,00	0,00	-
648	6	+ Kostenerstattungen und Kostenumlagen	59.444,19	69.900,00	68.633,63	1.266,37-	-
65	7	+ sonstige Einzahlungen	476,22	0,00	805,30	805,30	-
66	8	+ Zinsen und sonstige Finanzeinzahlungen	7,18	0,00	7,18	7,18	-
	9	= Einzahlungen aus laufender Verwaltungstätigkeit (= Zeilen 1 bis 8)	59.927,59	69.900,00	69.446,11	453,89-	-
70	10	Personalauszahlungen	65.900,93	77.500,00	75.538,50	1.961,50-	0,00
71	11	+ Versorgungsauszahlungen	906,12	1.100,00	274,83	825,17-	0,00
72	12	+ Auszahlungen für Sach- u. Dienstleistungen	0,00	0,00	0,00	0,00	0,00
75	13	+ Zinsen und sonstige Finanzauszahlungen	0,00	0,00	0,00	0,00	0,00
73	14	+ Transferauszahlungen	0,00	0,00	0,00	0,00	0,00
74	15	+ sonstige Auszahlungen	0,00	0,00	0,00	0,00	0,00
	16	= Auszahlungen aus laufender Verwaltungstätigkeit (= Zeilen 10 bis 15)	66.807,05	78.600,00	75.813,33	2.786,67-	0,00
	17	= Saldo aus laufender Verwaltungstätigkeit (= Zeilen 9 / 16)	6.879,46-	8.700,00-	6.367,22-	2.332,78	0,00
Investitionstätigkeit							
681	18	Einzahlungen aus Zuweisungen und Zuschüssen für Investitionen und Investitionsförderungsmaßnahmen	0,00	0,00	0,00	0,00	-
682	19	+ Einzahlungen aus der Veräußerung von Grundstücken und Gebäuden	0,00	0,00	0,00	0,00	-
683	20	+ Einzahlungen aus der Veräußerung von beweglichem Anlagevermögen	0,00	0,00	0,00	0,00	-
684	21	+ Einzahlungen aus der Veräußerung von Finanzanlagen	0,00	0,00	0,00	0,00	-
685	22	+ Einzahlungen aus der Abwicklung von Baumaßnahmen	0,00	0,00	0,00	0,00	-

Teilfinanzrechnung 2020

Monate: 1 bis 13

Produkt - 111004 - Finanzbuchhaltung

Ein- und Auszahlungsarten			Ergebnis des Vorjahres	Fortgeschriebe- ner Ansatz des Haus- haltsjahres ²	Ist- Ergebnis des Haus- haltsjahres	Vergleich Ansatz / Ist (Spalte 5 / Spalte 6)	übertrage- ne Er- mächtig- ungen ³
			in EUR	in EUR	in EUR	in EUR	in EUR
14	25	3	4	5	6	7	8
686	23	+ Einzahlungen aus Rückflüssen (für Investitionen und Investitionsförderungsmaßnahmen Dritter)	0,00	0,00	0,00	0,00	-
688	24	+ Einzahlungen aus Beiträgen u. ä. Entgelten	0,00	0,00	0,00	0,00	-
689	25	+ sonstige Investitionseinzahlungen	0,00	0,00	0,00	0,00	-
	26	= Summe der investiven Einzahlungen (= Zeilen 18 bis 25)	0,00	0,00	0,00	0,00	-
781	27	Auszahlungen von Zuweisungen und Zuschüssen für Investitionen und Investitionsförderungsmaßnahmen	0,00	0,00	0,00	0,00	0,00
782	28	+ Auszahlungen für den Erwerb von Grundstücken und Gebäuden	0,00	0,00	0,00	0,00	0,00
783	29	+ Auszahlungen für den Erwerb von beweglichem Anlagevermögen	0,00	0,00	0,00	0,00	0,00
784	30	+ Auszahlungen für den Erwerb von Finanzanlagen	0,00	0,00	0,00	0,00	0,00
785	31	+ Auszahlungen für Baumaßnahmen	0,00	0,00	0,00	0,00	0,00
786	32	+ Ausz. für die Gewährung von Ausleihungen (für Investitionen und Investitionsförderungsmaßn. Dritter)	0,00	0,00	0,00	0,00	0,00
787, 789	33	+ sonstige Investitionsauszahlungen	0,00	0,00	0,00	0,00	0,00
	34	= Summe der investiven Auszahlungen (= Zeilen 27 bis 33)	0,00	0,00	0,00	0,00	0,00
	35	= Saldo der Investitionstätigkeit (= Zeilen 26 / 34)	0,00	0,00	0,00	0,00	0,00
672	35a	+ Einzahlungen aus fremden Finanzmitteln	0,00	0,00	0,00	0,00	0,00
772	35b	- Auszahlungen aus fremden Finanzmitteln	0,00	0,00	0,00	0,00	0,00
	35c	= Saldo aus fremden Finanzmitteln	0,00	0,00	0,00	0,00	0,00
673	35d	+ Einzahlungen für amtsangehörige Gemeinden	0,00	0,00	0,00	0,00	0,00
773	35e	- Auszahlungen für amtsangehörige Gemeinden	0,00	0,00	0,00	0,00	0,00
	35f	= Saldo aus Ein- und Auszahlungen für amtsangehörige Gemeinden (Zeilen 35d / 35e)	0,00	0,00	0,00	0,00	0,00
	36	= Finanzmittelüberschuss /-fehlbetrag (= Zeilen 17, 35, 35c und 35f)	6.879,46-	8.700,00-	6.367,22-	2.332,78	0,00

Teilfinanzrechnung 2020

Monate: 1 bis 13

Produkt - 111005 - Liegenschaftsverwaltung

Ein- und Auszahlungsarten			Ergebnis des Vorjahres	Fortgeschriebe- ner Ansatz des Haus- haltsjahres ²	Ist- Ergebnis des Haus- haltsjahres	Vergleich Ansatz / Ist (Spalte 5 / Spalte 6)	übertrage- ne Er- mächtig- ungen ³
			in EUR	in EUR	in EUR	in EUR	in EUR
1 ⁴	2 ⁵	3	4	5	6	7	8
laufende Verwaltungstätigkeit							
60	1	Steuern und ähnliche Abgaben	0,00	0,00	0,00	0,00	-
61	2	+ Zuwendungen und allgemeine Umlagen	0,00	0,00	0,00	0,00	-
62	3	+ sonstige Transfereinzahlungen	112.392,69	0,00	80.000,10	80.000,10	-
63	4	+ öffentlich-rechtliche Leistungsentgelte	0,00	0,00	0,00	0,00	-
641, 642, 646	5	+ privatrechtliche Leistungsentgelte	37.670,06	36.300,00	35.207,52	1.092,48-	-
648	6	+ Kostenerstattungen und Kostenumlagen	36.877,15	34.900,00	35.758,98	858,98	-
65	7	+ sonstige Einzahlungen	516.098,40	0,00	76.200,00	76.200,00	-
66	8	+ Zinsen und sonstige Finanzeinzahlungen	0,00	0,00	0,00	0,00	-
	9	= Einzahlungen aus laufender Verwaltungstätigkeit (= Zeilen 1 bis 8)	703.038,30	71.200,00	227.166,60	155.966,60	-
70	10	Personalauszahlungen	30.496,68	34.700,00	34.983,17	283,17	0,00
71	11	+ Versorgungsauszahlungen	162,30	200,00	149,72	50,28-	0,00
72	12	+ Auszahlungen für Sach- u. Dienstleistungen	13.764,76	14.300,00	60.370,18	46.070,18	0,00
75	13	+ Zinsen und sonstige Finanzauszahlungen	0,00	0,00	0,00	0,00	0,00
73	14	+ Transferauszahlungen	343.195,20	0,00	1.500,07	1.500,07	0,00
74	15	+ sonstige Auszahlungen	1.106,90	700,00	218,19	481,81-	0,00
	16	= Auszahlungen aus laufender Verwaltungstätigkeit (= Zeilen 10 bis 15)	388.725,84	49.900,00	97.221,33	47.321,33	0,00
	17	= Saldo aus laufender Verwaltungstätigkeit (= Zeilen 9 / 16)	314.312,46	21.300,00	129.945,27	108.645,27	0,00
Investitionstätigkeit							
681	18	Einzahlungen aus Zuweisungen und Zuschüssen für Investitionen und Investitionsförderungsmaßnahmen	0,00	0,00	0,00	0,00	-
682	19	+ Einzahlungen aus der Veräußerung von Grundstücken und Gebäuden	0,00	0,00	0,00	0,00	-
683	20	+ Einzahlungen aus der Veräußerung von beweglichem Anlagevermögen	0,00	0,00	0,00	0,00	-
684	21	+ Einzahlungen aus der Veräußerung von Finanzanlagen	0,00	0,00	0,00	0,00	-
685	22	+ Einzahlungen aus der Abwicklung von Baumaßnahmen	0,00	0,00	0,00	0,00	-

Teilfinanzrechnung 2020

Monate: 1 bis 13

Produkt - 111005 - Liegenschaftsverwaltung

Ein- und Auszahlungsarten			Ergebnis des Vorjahres	Fortgeschriebe- ner Ansatz des Haus- haltsjahres ²	Ist- Ergebnis des Haus- haltsjahres	Vergleich Ansatz / Ist (Spalte 5 / Spalte 6)	übertrage- ne Er- mächti- gungen ³
			in EUR	in EUR	in EUR	in EUR	in EUR
14	25	3	4	5	6	7	8
686	23	+ Einzahlungen aus Rückflüssen (für Investitionen und Investitionsförderungsmaßnahmen Dritter)	0,00	0,00	0,00	0,00	-
688	24	+ Einzahlungen aus Beiträgen u. ä. Entgelten	0,00	0,00	0,00	0,00	-
689	25	+ sonstige Investitionseinzahlungen	0,00	0,00	0,00	0,00	-
	26	= Summe der investiven Einzahlungen (= Zeilen 18 bis 25)	0,00	0,00	0,00	0,00	-
781	27	Auszahlungen von Zuweisungen und Zuschüssen für Investitionen und Investitionsförderungsmaßnahmen	0,00	0,00	0,00	0,00	0,00
782	28	+ Auszahlungen für den Erwerb von Grundstücken und Gebäuden	49.613,44	156.757,82	3.859,22	152.898,60-	152.898,60
783	29	+ Auszahlungen für den Erwerb von beweglichem Anlagevermögen	0,00	0,00	0,00	0,00	0,00
784	30	+ Auszahlungen für den Erwerb von Finanzanlagen	0,00	0,00	0,00	0,00	0,00
785	31	+ Auszahlungen für Baumaßnahmen	11.248,10	171.040,95	14.213,43	156.827,52-	61.864,89
786	32	+ Ausz. für die Gewährung von Ausleihungen (für Investitionen und Investitionsförderungsmaßn. Dritter)	0,00	0,00	0,00	0,00	0,00
787, 789	33	+ sonstige Investitionsauszahlungen	0,00	0,00	0,00	0,00	0,00
	34	= Summe der investiven Auszahlungen (= Zeilen 27 bis 33)	60.861,54	327.798,77	18.072,65	309.726,12-	214.763,49
	35	= Saldo der Investitionstätigkeit (= Zeilen 26 / 34)	60.861,54-	327.798,77-	18.072,65-	309.726,12	214.763,49-
672	35a	+ Einzahlungen aus fremden Finanzmitteln	0,00	0,00	0,00	0,00	0,00
772	35b	- Auszahlungen aus fremden Finanzmitteln	0,00	0,00	0,00	0,00	0,00
	35c	= Saldo aus fremden Finanzmitteln	0,00	0,00	0,00	0,00	0,00
673	35d	+ Einzahlungen für amtsangehörige Gemeinden	0,00	0,00	0,00	0,00	0,00
773	35e	- Auszahlungen für amtsangehörige Gemeinden	0,00	0,00	0,00	0,00	0,00
	35f	= Saldo aus Ein- und Auszahlungen für amtsangehörige Gemeinden (Zeilen 35d / 35e)	0,00	0,00	0,00	0,00	0,00
	36	= Finanzmittelüberschuss /-fehlbetrag (= Zeilen 17, 35, 35c und 35f)	253.450,92	306.498,77-	111.872,62	418.371,39	214.763,49-

Teilfinanzrechnung 2020

Monate: 1 bis 13

Produkt - 111006 - Elektronische Datenverarbeitung

Ein- und Auszahlungsarten			Ergebnis des Vorjahres	Fortgeschriebe- ner Ansatz des Haus- haltsjahres ²	Ist- Ergebnis des Haus- haltsjahres	Vergleich Ansatz / Ist (Spalte 5 / Spalte 6)	übertrage- ne Er- mächtig- ungen ³
			in EUR	in EUR	in EUR	in EUR	in EUR
1 ⁴	2 ⁵	3	4	5	6	7	8
laufende Verwaltungstätigkeit							
60	1	Steuern und ähnliche Abgaben	0,00	0,00	0,00	0,00	-
61	2	+ Zuwendungen und allgemeine Umlagen	0,00	0,00	0,00	0,00	-
62	3	+ sonstige Transfereinzahlungen	0,00	0,00	0,00	0,00	-
63	4	+ öffentlich-rechtliche Leistungsentgelte	0,00	0,00	0,00	0,00	-
641, 642, 646	5	+ privatrechtliche Leistungsentgelte	0,00	0,00	0,00	0,00	-
648	6	+ Kostenerstattungen und Kostenumlagen	56.844,85	49.400,00	46.752,08	2.647,92-	-
65	7	+ sonstige Einzahlungen	0,00	0,00	0,00	0,00	-
66	8	+ Zinsen und sonstige Finanzeinzahlungen	0,00	0,00	0,00	0,00	-
	9	= Einzahlungen aus laufender Verwaltungstätigkeit (= Zeilen 1 bis 8)	56.844,85	49.400,00	46.752,08	2.647,92-	-
70	10	Personalauszahlungen	44.657,79	65.400,00	64.095,47	1.304,53-	0,00
71	11	+ Versorgungsauszahlungen	1.382,42	1.500,00	96,86	1.403,14-	0,00
72	12	+ Auszahlungen für Sach- u. Dienstleistungen	0,00	0,00	0,00	0,00	0,00
75	13	+ Zinsen und sonstige Finanzauszahlungen	0,00	0,00	0,00	0,00	0,00
73	14	+ Transferauszahlungen	0,00	0,00	0,00	0,00	0,00
74	15	+ sonstige Auszahlungen	0,00	0,00	0,00	0,00	0,00
	16	= Auszahlungen aus laufender Verwaltungstätigkeit (= Zeilen 10 bis 15)	46.040,21	66.900,00	64.192,33	2.707,67-	0,00
	17	= Saldo aus laufender Verwaltungstätigkeit (= Zeilen 9 / 16)	10.804,64	17.500,00-	17.440,25-	59,75	0,00
Investitionstätigkeit							
681	18	Einzahlungen aus Zuweisungen und Zuschüssen für Investitionen und Investitionsförderungsmaßnahmen	0,00	0,00	0,00	0,00	-
682	19	+ Einzahlungen aus der Veräußerung von Grundstücken und Gebäuden	0,00	0,00	0,00	0,00	-
683	20	+ Einzahlungen aus der Veräußerung von beweglichem Anlagevermögen	0,00	0,00	0,00	0,00	-
684	21	+ Einzahlungen aus der Veräußerung von Finanzanlagen	0,00	0,00	0,00	0,00	-
685	22	+ Einzahlungen aus der Abwicklung von Baumaßnahmen	0,00	0,00	0,00	0,00	-

Teilfinanzrechnung 2020

Monate: 1 bis 13

Produkt - 111006 - Elektronische Datenverarbeitung

Ein- und Auszahlungsarten			Ergebnis des Vorjahres	Fortgeschriebe- ner Ansatz des Haus- haltsjahres ²	Ist- Ergebnis des Haus- haltsjahres	Vergleich Ansatz / Ist (Spalte 5 / Spalte 6)	übertrage- ne Er- mächtig- ungen ³
			in EUR	in EUR	in EUR	in EUR	in EUR
14	25	3	4	5	6	7	8
686	23	+ Einzahlungen aus Rückflüssen (für Investitionen und Investitionsförderungsmaßnahmen Dritter)	0,00	0,00	0,00	0,00	-
688	24	+ Einzahlungen aus Beiträgen u. ä. Entgelten	0,00	0,00	0,00	0,00	-
689	25	+ sonstige Investitionseinzahlungen	0,00	0,00	0,00	0,00	-
	26	= Summe der investiven Einzahlungen (= Zeilen 18 bis 25)	0,00	0,00	0,00	0,00	-
781	27	Auszahlungen von Zuweisungen und Zuschüssen für Investitionen und Investitionsförderungsmaßnahmen	0,00	0,00	0,00	0,00	0,00
782	28	+ Auszahlungen für den Erwerb von Grundstücken und Gebäuden	0,00	0,00	0,00	0,00	0,00
783	29	+ Auszahlungen für den Erwerb von beweglichem Anlagevermögen	0,00	0,00	0,00	0,00	0,00
784	30	+ Auszahlungen für den Erwerb von Finanzanlagen	0,00	0,00	0,00	0,00	0,00
785	31	+ Auszahlungen für Baumaßnahmen	0,00	0,00	0,00	0,00	0,00
786	32	+ Ausz. für die Gewährung von Ausleihungen (für Investitionen und Investitionsförderungsmaßn. Dritter)	0,00	0,00	0,00	0,00	0,00
787, 789	33	+ sonstige Investitionsauszahlungen	0,00	0,00	0,00	0,00	0,00
	34	= Summe der investiven Auszahlungen (= Zeilen 27 bis 33)	0,00	0,00	0,00	0,00	0,00
	35	= Saldo der Investitionstätigkeit (= Zeilen 26 / 34)	0,00	0,00	0,00	0,00	0,00
672	35a	+ Einzahlungen aus fremden Finanzmitteln	0,00	0,00	0,00	0,00	0,00
772	35b	- Auszahlungen aus fremden Finanzmitteln	0,00	0,00	0,00	0,00	0,00
	35c	= Saldo aus fremden Finanzmitteln	0,00	0,00	0,00	0,00	0,00
673	35d	+ Einzahlungen für amtsangehörige Gemeinden	0,00	0,00	0,00	0,00	0,00
773	35e	- Auszahlungen für amtsangehörige Gemeinden	0,00	0,00	0,00	0,00	0,00
	35f	= Saldo aus Ein- und Auszahlungen für amtsangehörige Gemeinden (Zeilen 35d / 35e)	0,00	0,00	0,00	0,00	0,00
	36	= Finanzmittelüberschuss /-fehlbetrag (= Zeilen 17, 35, 35c und 35f)	10.804,64	17.500,00-	17.440,25-	59,75	0,00

Teilfinanzrechnung 2020

Monate: 1 bis 13

Produkt - 111007 - Eigene Bauverwaltung

Ein- und Auszahlungsarten			Ergebnis des Vorjahres	Fortgeschriebe- ner Ansatz des Haus- haltsjahres ²	Ist- Ergebnis des Haus- haltsjahres	Vergleich Ansatz / Ist (Spalte 5 / Spalte 6)	übertrage- ne Er- mächtig- ungen ³
			in EUR	in EUR	in EUR	in EUR	in EUR
1 ⁴	2 ⁵	3	4	5	6	7	8
laufende Verwaltungstätigkeit							
60	1	Steuern und ähnliche Abgaben	0,00	0,00	0,00	0,00	-
61	2	+ Zuwendungen und allgemeine Umlagen	0,00	0,00	0,00	0,00	-
62	3	+ sonstige Transfereinzahlungen	0,00	0,00	0,00	0,00	-
63	4	+ öffentlich-rechtliche Leistungsentgelte	0,00	0,00	0,00	0,00	-
641, 642, 646	5	+ privatrechtliche Leistungsentgelte	0,00	0,00	0,00	0,00	-
648	6	+ Kostenerstattungen und Kostenumlagen	28.973,71	25.800,00	10.037,02	15.762,98-	-
65	7	+ sonstige Einzahlungen	0,00	0,00	0,00	0,00	-
66	8	+ Zinsen und sonstige Finanzeinzahlungen	0,00	0,00	0,00	0,00	-
	9	= Einzahlungen aus laufender Verwaltungstätigkeit (= Zeilen 1 bis 8)	28.973,71	25.800,00	10.037,02	15.762,98-	-
70	10	Personalauszahlungen	40.286,45	69.900,00	75.764,56	5.864,56	0,00
71	11	+ Versorgungsauszahlungen	1.746,26	1.200,00	109,35	1.090,65-	0,00
72	12	+ Auszahlungen für Sach- u. Dienstleistungen	0,00	0,00	0,00	0,00	0,00
75	13	+ Zinsen und sonstige Finanzauszahlungen	0,00	0,00	0,00	0,00	0,00
73	14	+ Transferauszahlungen	0,00	0,00	0,00	0,00	0,00
74	15	+ sonstige Auszahlungen	0,00	0,00	0,00	0,00	0,00
	16	= Auszahlungen aus laufender Verwaltungstätigkeit (= Zeilen 10 bis 15)	42.032,71	71.100,00	75.873,91	4.773,91	0,00
	17	= Saldo aus laufender Verwaltungstätigkeit (= Zeilen 9 / 16)	13.059,00-	45.300,00-	65.836,89-	20.536,89-	0,00
Investitionstätigkeit							
681	18	Einzahlungen aus Zuweisungen und Zuschüssen für Investitionen und Investitionsförderungsmaßnahmen	0,00	0,00	0,00	0,00	-
682	19	+ Einzahlungen aus der Veräußerung von Grundstücken und Gebäuden	0,00	0,00	0,00	0,00	-
683	20	+ Einzahlungen aus der Veräußerung von beweglichem Anlagevermögen	0,00	0,00	0,00	0,00	-
684	21	+ Einzahlungen aus der Veräußerung von Finanzanlagen	0,00	0,00	0,00	0,00	-
685	22	+ Einzahlungen aus der Abwicklung von Baumaßnahmen	0,00	0,00	0,00	0,00	-

Teilfinanzrechnung 2020

Monate: 1 bis 13

Produkt - 111007 - Eigene Bauverwaltung

Ein- und Auszahlungsarten			Ergebnis des Vorjahres	Fortgeschriebe- ner Ansatz des Haus- haltsjahres ²	Ist- Ergebnis des Haus- haltsjahres	Vergleich Ansatz / Ist (Spalte 5 / Spalte 6)	übertrage- ne Er- mächtig- ungen ³
			in EUR	in EUR	in EUR	in EUR	in EUR
14	25	3	4	5	6	7	8
686	23	+ Einzahlungen aus Rückflüssen (für Investitionen und Investitionsförderungsmaßnahmen Dritter)	0,00	0,00	0,00	0,00	-
688	24	+ Einzahlungen aus Beiträgen u. ä. Entgelten	0,00	0,00	0,00	0,00	-
689	25	+ sonstige Investitionseinzahlungen	0,00	0,00	0,00	0,00	-
	26	= Summe der investiven Einzahlungen (= Zeilen 18 bis 25)	0,00	0,00	0,00	0,00	-
781	27	Auszahlungen von Zuweisungen und Zuschüssen für Investitionen und Investitionsförderungsmaßnahmen	0,00	0,00	0,00	0,00	0,00
782	28	+ Auszahlungen für den Erwerb von Grundstücken und Gebäuden	0,00	0,00	0,00	0,00	0,00
783	29	+ Auszahlungen für den Erwerb von beweglichem Anlagevermögen	0,00	0,00	0,00	0,00	0,00
784	30	+ Auszahlungen für den Erwerb von Finanzanlagen	0,00	0,00	0,00	0,00	0,00
785	31	+ Auszahlungen für Baumaßnahmen	0,00	0,00	0,00	0,00	0,00
786	32	+ Ausz. für die Gewährung von Ausleihungen (für Investitionen und Investitionsförderungsmaßn. Dritter)	0,00	0,00	0,00	0,00	0,00
787, 789	33	+ sonstige Investitionsauszahlungen	0,00	0,00	0,00	0,00	0,00
	34	= Summe der investiven Auszahlungen (= Zeilen 27 bis 33)	0,00	0,00	0,00	0,00	0,00
	35	= Saldo der Investitionstätigkeit (= Zeilen 26 / 34)	0,00	0,00	0,00	0,00	0,00
672	35a	+ Einzahlungen aus fremden Finanzmitteln	0,00	0,00	0,00	0,00	0,00
772	35b	- Auszahlungen aus fremden Finanzmitteln	0,00	0,00	0,00	0,00	0,00
	35c	= Saldo aus fremden Finanzmitteln	0,00	0,00	0,00	0,00	0,00
673	35d	+ Einzahlungen für amtsangehörige Gemeinden	0,00	0,00	0,00	0,00	0,00
773	35e	- Auszahlungen für amtsangehörige Gemeinden	0,00	0,00	0,00	0,00	0,00
	35f	= Saldo aus Ein- und Auszahlungen für amtsangehörige Gemeinden (Zeilen 35d / 35e)	0,00	0,00	0,00	0,00	0,00
	36	= Finanzmittelüberschuss /-fehlbetrag (= Zeilen 17, 35, 35c und 35f)	13.059,00-	45.300,00-	65.836,89-	20.536,89-	0,00

Teilfinanzrechnung 2020

Monate: 1 bis 13

Produkt - 121100 - Statistik und Wahlen

Ein- und Auszahlungsarten			Ergebnis des Vorjahres	Fortgeschriebe- ner Ansatz des Haus- haltsjahres ²	Ist- Ergebnis des Haus- haltsjahres	Vergleich Ansatz / Ist (Spalte 5 / Spalte 6)	übertrage- ne Er- mächtigi- ngen ³
			in EUR	in EUR	in EUR	in EUR	in EUR
1 ⁴	2 ⁵	3	4	5	6	7	8
laufende Verwaltungstätigkeit							
60	1	Steuern und ähnliche Abgaben	0,00	0,00	0,00	0,00	-
61	2	+ Zuwendungen und allgemeine Umlagen	0,00	0,00	0,00	0,00	-
62	3	+ sonstige Transfereinzahlungen	0,00	0,00	0,00	0,00	-
63	4	+ öffentlich-rechtliche Leistungsentgelte	0,00	0,00	0,00	0,00	-
641, 642, 646	5	+ privatrechtliche Leistungsentgelte	0,00	0,00	0,00	0,00	-
648	6	+ Kostenerstattungen und Kostenumlagen	0,00	0,00	0,00	0,00	-
65	7	+ sonstige Einzahlungen	0,00	0,00	0,00	0,00	-
66	8	+ Zinsen und sonstige Finanzeinzahlungen	0,00	0,00	0,00	0,00	-
	9	= Einzahlungen aus laufender Verwaltungstätigkeit (= Zeilen 1 bis 8)	0,00	0,00	0,00	0,00	-
70	10	Personalauszahlungen	0,00	0,00	0,00	0,00	0,00
71	11	+ Versorgungsauszahlungen	0,00	0,00	0,00	0,00	0,00
72	12	+ Auszahlungen für Sach- u. Dienstleistungen	0,00	0,00	0,00	0,00	0,00
75	13	+ Zinsen und sonstige Finanzauszahlungen	0,00	0,00	0,00	0,00	0,00
73	14	+ Transferauszahlungen	0,00	0,00	0,00	0,00	0,00
74	15	+ sonstige Auszahlungen	0,00	0,00	0,00	0,00	0,00
	16	= Auszahlungen aus laufender Verwaltungstätigkeit (= Zeilen 10 bis 15)	0,00	0,00	0,00	0,00	0,00
	17	= Saldo aus laufender Verwaltungstätigkeit (= Zeilen 9 / 16)	0,00	0,00	0,00	0,00	0,00
Investitionstätigkeit							
681	18	Einzahlungen aus Zuweisungen und Zuschüssen für Investitionen und Investitionsförderungsmaßnahmen	0,00	0,00	0,00	0,00	-
682	19	+ Einzahlungen aus der Veräußerung von Grundstücken und Gebäuden	0,00	0,00	0,00	0,00	-
683	20	+ Einzahlungen aus der Veräußerung von beweglichem Anlagevermögen	0,00	0,00	0,00	0,00	-
684	21	+ Einzahlungen aus der Veräußerung von Finanzanlagen	0,00	0,00	0,00	0,00	-
685	22	+ Einzahlungen aus der Abwicklung von Baumaßnahmen	0,00	0,00	0,00	0,00	-

Teilfinanzrechnung 2020

Monate: 1 bis 13

Produkt - 121100 - Statistik und Wahlen

Ein- und Auszahlungsarten			Ergebnis des Vorjahres	Fortgeschriebe- ner Ansatz des Haus- haltsjahres ²	Ist- Ergebnis des Haus- haltsjahres	Vergleich Ansatz / Ist (Spalte 5 / Spalte 6)	übertrage- ne Er- mächtig- ungen ³
			in EUR	in EUR	in EUR	in EUR	in EUR
1 ⁴	2 ⁵	3	4	5	6	7	8
686	23	+ Einzahlungen aus Rückflüssen (für Investitionen und Investitionsförderungsmaßnahmen Dritter)	0,00	0,00	0,00	0,00	-
688	24	+ Einzahlungen aus Beiträgen u. ä. Entgelten	0,00	0,00	0,00	0,00	-
689	25	+ sonstige Investitionseinzahlungen	0,00	0,00	0,00	0,00	-
	26	= Summe der investiven Einzahlungen (= Zeilen 18 bis 25)	0,00	0,00	0,00	0,00	-
781	27	Auszahlungen von Zuweisungen und Zuschüssen für Investitionen und Investitionsförderungsmaßnahmen	0,00	0,00	0,00	0,00	0,00
782	28	+ Auszahlungen für den Erwerb von Grundstücken und Gebäuden	0,00	0,00	0,00	0,00	0,00
783	29	+ Auszahlungen für den Erwerb von beweglichem Anlagevermögen	0,00	0,00	0,00	0,00	0,00
784	30	+ Auszahlungen für den Erwerb von Finanzanlagen	0,00	0,00	0,00	0,00	0,00
785	31	+ Auszahlungen für Baumaßnahmen	0,00	0,00	0,00	0,00	0,00
786	32	+ Ausz. für die Gewährung von Ausleihungen (für Investitionen und Investitionsförderungsmaßn. Dritter)	0,00	0,00	0,00	0,00	0,00
787, 789	33	+ sonstige Investitionsauszahlungen	0,00	0,00	0,00	0,00	0,00
	34	= Summe der investiven Auszahlungen (= Zeilen 27 bis 33)	0,00	0,00	0,00	0,00	0,00
	35	= Saldo der Investitionstätigkeit (= Zeilen 26 / 34)	0,00	0,00	0,00	0,00	0,00
672	35a	+ Einzahlungen aus fremden Finanzmitteln	0,00	0,00	0,00	0,00	0,00
772	35b	- Auszahlungen aus fremden Finanzmitteln	0,00	0,00	0,00	0,00	0,00
	35c	= Saldo aus fremden Finanzmitteln	0,00	0,00	0,00	0,00	0,00
673	35d	+ Einzahlungen für amtsangehörige Gemeinden	0,00	0,00	0,00	0,00	0,00
773	35e	- Auszahlungen für amtsangehörige Gemeinden	0,00	0,00	0,00	0,00	0,00
	35f	= Saldo aus Ein- und Auszahlungen für amtsangehörige Gemeinden (Zeilen 35d / 35e)	0,00	0,00	0,00	0,00	0,00
	36	= Finanzmittelüberschuss /-fehlbetrag (= Zeilen 17, 35, 35c und 35f)	0,00	0,00	0,00	0,00	0,00

Teilfinanzrechnung 2020

Monate: 1 bis 13

Produkt - 122000 - Allgemeine Ordnungsangelegenheiten

Ein- und Auszahlungsarten			Ergebnis des Vorjahres	Fortgeschriebe- ner Ansatz des Haus- haltsjahres ²	Ist- Ergebnis des Haus- haltsjahres	Vergleich Ansatz / Ist (Spalte 5 / Spalte 6)	übertrage- ne Er- mächtig- ungen ³
			in EUR	in EUR	in EUR	in EUR	in EUR
1 ⁴	2 ⁵	3	4	5	6	7	8
laufende Verwaltungstätigkeit							
60	1	Steuern und ähnliche Abgaben	0,00	0,00	0,00	0,00	-
61	2	+ Zuwendungen und allgemeine Umlagen	0,00	0,00	0,00	0,00	-
62	3	+ sonstige Transfereinzahlungen	0,00	0,00	0,00	0,00	-
63	4	+ öffentlich-rechtliche Leistungsentgelte	3.998,00	4.700,00	3.697,00	1.003,00-	-
641, 642, 646	5	+ privatrechtliche Leistungsentgelte	22,00	100,00	0,00	100,00-	-
648	6	+ Kostenerstattungen und Kostenumlagen	193.238,92	133.200,00	134.286,43	1.086,43	-
65	7	+ sonstige Einzahlungen	0,00	0,00	0,00	0,00	-
66	8	+ Zinsen und sonstige Finanzeinzahlungen	0,00	0,00	0,00	0,00	-
	9	= Einzahlungen aus laufender Verwaltungstätigkeit (= Zeilen 1 bis 8)	197.258,92	138.000,00	137.983,43	16,57-	-
70	10	Personalauszahlungen	124.069,46	133.400,00	133.053,97	346,03-	0,00
71	11	+ Versorgungsauszahlungen	594,03	600,00	587,37	12,63-	0,00
72	12	+ Auszahlungen für Sach- u. Dienstleistungen	646,69	5.700,00	325,43	5.374,57-	0,00
75	13	+ Zinsen und sonstige Finanzauszahlungen	0,00	0,00	0,00	0,00	0,00
73	14	+ Transferauszahlungen	0,00	0,00	0,00	0,00	0,00
74	15	+ sonstige Auszahlungen	59,50	500,00	0,00	500,00-	0,00
	16	= Auszahlungen aus laufender Verwaltungstätigkeit (= Zeilen 10 bis 15)	125.369,68	140.200,00	133.966,77	6.233,23-	0,00
	17	= Saldo aus laufender Verwaltungstätigkeit (= Zeilen 9 / 16)	71.889,24	2.200,00-	4.016,66	6.216,66	0,00
Investitionstätigkeit							
681	18	Einzahlungen aus Zuweisungen und Zuschüssen für Investitionen und Investitionsförderungsmaßnahmen	0,00	0,00	0,00	0,00	-
682	19	+ Einzahlungen aus der Veräußerung von Grundstücken und Gebäuden	0,00	0,00	0,00	0,00	-
683	20	+ Einzahlungen aus der Veräußerung von beweglichem Anlagevermögen	0,00	0,00	0,00	0,00	-
684	21	+ Einzahlungen aus der Veräußerung von Finanzanlagen	0,00	0,00	0,00	0,00	-
685	22	+ Einzahlungen aus der Abwicklung von Baumaßnahmen	0,00	0,00	0,00	0,00	-

Teilfinanzrechnung 2020

Monate: 1 bis 13

Produkt - 122000 - Allgemeine Ordnungsangelegenheiten

Ein- und Auszahlungsarten			Ergebnis des Vorjahres	Fortgeschriebe- ner Ansatz des Haus- haltsjahres ²	Ist- Ergebnis des Haus- haltsjahres	Vergleich Ansatz / Ist (Spalte 5 / Spalte 6)	übertrage- ne Er- mächtig- ungen ³
			in EUR	in EUR	in EUR	in EUR	in EUR
1 ⁴	2 ⁵	3	4	5	6	7	8
686	23	+ Einzahlungen aus Rückflüssen (für Investitionen und Investitionsförderungsmaßnahmen Dritter)	0,00	0,00	0,00	0,00	-
688	24	+ Einzahlungen aus Beiträgen u. ä. Entgelten	0,00	0,00	0,00	0,00	-
689	25	+ sonstige Investitionseinzahlungen	0,00	0,00	0,00	0,00	-
	26	= Summe der investiven Einzahlungen (= Zeilen 18 bis 25)	0,00	0,00	0,00	0,00	-
781	27	Auszahlungen von Zuweisungen und Zuschüssen für Investitionen und Investitionsförderungsmaßnahmen	0,00	0,00	0,00	0,00	0,00
782	28	+ Auszahlungen für den Erwerb von Grundstücken und Gebäuden	0,00	0,00	0,00	0,00	0,00
783	29	+ Auszahlungen für den Erwerb von beweglichem Anlagevermögen	0,00	0,00	0,00	0,00	0,00
784	30	+ Auszahlungen für den Erwerb von Finanzanlagen	0,00	0,00	0,00	0,00	0,00
785	31	+ Auszahlungen für Baumaßnahmen	0,00	0,00	0,00	0,00	0,00
786	32	+ Ausz. für die Gewährung von Ausleihungen (für Investitionen und Investitionsförderungsmaßn. Dritter)	0,00	0,00	0,00	0,00	0,00
787, 789	33	+ sonstige Investitionsauszahlungen	0,00	0,00	0,00	0,00	0,00
	34	= Summe der investiven Auszahlungen (= Zeilen 27 bis 33)	0,00	0,00	0,00	0,00	0,00
	35	= Saldo der Investitionstätigkeit (= Zeilen 26 / 34)	0,00	0,00	0,00	0,00	0,00
672	35a	+ Einzahlungen aus fremden Finanzmitteln	0,00	0,00	0,00	0,00	0,00
772	35b	- Auszahlungen aus fremden Finanzmitteln	0,00	0,00	0,00	0,00	0,00
	35c	= Saldo aus fremden Finanzmitteln	0,00	0,00	0,00	0,00	0,00
673	35d	+ Einzahlungen für amtsangehörige Gemeinden	0,00	0,00	0,00	0,00	0,00
773	35e	- Auszahlungen für amtsangehörige Gemeinden	0,00	0,00	0,00	0,00	0,00
	35f	= Saldo aus Ein- und Auszahlungen für amtsangehörige Gemeinden (Zeilen 35d / 35e)	0,00	0,00	0,00	0,00	0,00
	36	= Finanzmittelüberschuss /-fehlbetrag (= Zeilen 17, 35, 35c und 35f)	71.889,24	2.200,00-	4.016,66	6.216,66	0,00

Teilfinanzrechnung 2020

Monate: 1 bis 13

Produkt - 122001 - Asylbewerber

Ein- und Auszahlungsarten			Ergebnis des Vorjahres	Fortgeschriebe- ner Ansatz des Haus- haltsjahres ²	Ist- Ergebnis des Haus- haltsjahres	Vergleich Ansatz / Ist (Spalte 5 / Spalte 6)	übertrage- ne Er- mächtig- ungen ³
			in EUR	in EUR	in EUR	in EUR	in EUR
1 ⁴	2 ⁵	3	4	5	6	7	8
laufende Verwaltungstätigkeit							
60	1	Steuern und ähnliche Abgaben	0,00	0,00	0,00	0,00	-
61	2	+ Zuwendungen und allgemeine Umlagen	0,00	0,00	0,00	0,00	-
62	3	+ sonstige Transfereinzahlungen	0,00	0,00	0,00	0,00	-
63	4	+ öffentlich-rechtliche Leistungsentgelte	0,00	0,00	0,00	0,00	-
641, 642, 646	5	+ privatrechtliche Leistungsentgelte	0,00	0,00	0,00	0,00	-
648	6	+ Kostenerstattungen und Kostenumlagen	120.300,00	125.400,00	137.140,29	11.740,29	-
65	7	+ sonstige Einzahlungen	0,00	0,00	0,00	0,00	-
66	8	+ Zinsen und sonstige Finanzeinzahlungen	0,00	0,00	0,00	0,00	-
	9	= Einzahlungen aus laufender Verwaltungstätigkeit (= Zeilen 1 bis 8)	120.300,00	125.400,00	137.140,29	11.740,29	-
70	10	Personalauszahlungen	131.320,66	112.100,00	86.555,21	25.544,79-	0,00
71	11	+ Versorgungsauszahlungen	719,63	900,00	715,10	184,90-	0,00
72	12	+ Auszahlungen für Sach- u. Dienstleistungen	0,00	500,00	0,00	500,00-	0,00
75	13	+ Zinsen und sonstige Finanzauszahlungen	0,00	0,00	0,00	0,00	0,00
73	14	+ Transferauszahlungen	0,00	0,00	0,00	0,00	0,00
74	15	+ sonstige Auszahlungen	0,00	0,00	0,00	0,00	0,00
	16	= Auszahlungen aus laufender Verwaltungstätigkeit (= Zeilen 10 bis 15)	132.040,29	113.500,00	87.270,31	26.229,69-	0,00
	17	= Saldo aus laufender Verwaltungstätigkeit (= Zeilen 9 / 16)	11.740,29-	11.900,00	49.869,98	37.969,98	0,00
Investitionstätigkeit							
681	18	Einzahlungen aus Zuweisungen und Zuschüssen für Investitionen und Investitionsförderungsmaßnahmen	0,00	0,00	0,00	0,00	-
682	19	+ Einzahlungen aus der Veräußerung von Grundstücken und Gebäuden	0,00	0,00	0,00	0,00	-
683	20	+ Einzahlungen aus der Veräußerung von beweglichem Anlagevermögen	0,00	0,00	0,00	0,00	-
684	21	+ Einzahlungen aus der Veräußerung von Finanzanlagen	0,00	0,00	0,00	0,00	-
685	22	+ Einzahlungen aus der Abwicklung von Baumaßnahmen	0,00	0,00	0,00	0,00	-

Teilfinanzrechnung 2020

Monate: 1 bis 13

Produkt - 122001 - Asylbewerber

Ein- und Auszahlungsarten			Ergebnis des Vorjahres	Fortgeschriebe- ner Ansatz des Haus- haltsjahres ²	Ist- Ergebnis des Haus- haltsjahres	Vergleich Ansatz / Ist (Spalte 5 / Spalte 6)	übertrage- ne Er- mächtig- ungen ³
			in EUR	in EUR	in EUR	in EUR	in EUR
14	25	3	4	5	6	7	8
686	23	+ Einzahlungen aus Rückflüssen (für Investitionen und Investitionsförderungsmaßnahmen Dritter)	0,00	0,00	0,00	0,00	-
688	24	+ Einzahlungen aus Beiträgen u. ä. Entgelten	0,00	0,00	0,00	0,00	-
689	25	+ sonstige Investitionseinzahlungen	0,00	0,00	0,00	0,00	-
	26	= Summe der investiven Einzahlungen (= Zeilen 18 bis 25)	0,00	0,00	0,00	0,00	-
781	27	Auszahlungen von Zuweisungen und Zuschüssen für Investitionen und Investitionsförderungsmaßnahmen	0,00	0,00	0,00	0,00	0,00
782	28	+ Auszahlungen für den Erwerb von Grundstücken und Gebäuden	0,00	0,00	0,00	0,00	0,00
783	29	+ Auszahlungen für den Erwerb von beweglichem Anlagevermögen	0,00	0,00	0,00	0,00	0,00
784	30	+ Auszahlungen für den Erwerb von Finanzanlagen	0,00	0,00	0,00	0,00	0,00
785	31	+ Auszahlungen für Baumaßnahmen	0,00	0,00	0,00	0,00	0,00
786	32	+ Ausz. für die Gewährung von Ausleihungen (für Investitionen und Investitionsförderungsmaßn. Dritter)	0,00	0,00	0,00	0,00	0,00
787, 789	33	+ sonstige Investitionsauszahlungen	0,00	0,00	0,00	0,00	0,00
	34	= Summe der investiven Auszahlungen (= Zeilen 27 bis 33)	0,00	0,00	0,00	0,00	0,00
	35	= Saldo der Investitionstätigkeit (= Zeilen 26 / 34)	0,00	0,00	0,00	0,00	0,00
672	35a	+ Einzahlungen aus fremden Finanzmitteln	0,00	0,00	0,00	0,00	0,00
772	35b	- Auszahlungen aus fremden Finanzmitteln	0,00	0,00	0,00	0,00	0,00
	35c	= Saldo aus fremden Finanzmitteln	0,00	0,00	0,00	0,00	0,00
673	35d	+ Einzahlungen für amtsangehörige Gemeinden	0,00	0,00	0,00	0,00	0,00
773	35e	- Auszahlungen für amtsangehörige Gemeinden	0,00	0,00	0,00	0,00	0,00
	35f	= Saldo aus Ein- und Auszahlungen für amtsangehörige Gemeinden (Zeilen 35d / 35e)	0,00	0,00	0,00	0,00	0,00
	36	= Finanzmittelüberschuss /-fehlbetrag (= Zeilen 17, 35, 35c und 35f)	11.740,29-	11.900,00	49.869,98	37.969,98	0,00

Teilfinanzrechnung 2020

Monate: 1 bis 13

Produkt - 122200 - Melde- und Personenstandswesen

Ein- und Auszahlungsarten			Ergebnis des Vorjahres	Fortgeschriebe- ner Ansatz des Haus- haltsjahres ²	Ist- Ergebnis des Haus- haltsjahres	Vergleich Ansatz / Ist (Spalte 5 / Spalte 6)	übertrage- ne Er- mächtigi- ngen ³
			in EUR	in EUR	in EUR	in EUR	in EUR
1 ⁴	2 ⁵	3	4	5	6	7	8
laufende Verwaltungstätigkeit							
60	1	Steuern und ähnliche Abgaben	0,00	0,00	0,00	0,00	-
61	2	+ Zuwendungen und allgemeine Umlagen	0,00	0,00	0,00	0,00	-
62	3	+ sonstige Transfereinzahlungen	0,00	0,00	0,00	0,00	-
63	4	+ öffentlich-rechtliche Leistungsentgelte	0,00	100,00	0,00	100,00-	-
641, 642, 646	5	+ privatrechtliche Leistungsentgelte	0,00	0,00	0,00	0,00	-
648	6	+ Kostenerstattungen und Kostenumlagen	89.500,00	112.500,00	124.233,94	11.733,94	-
65	7	+ sonstige Einzahlungen	0,00	100,00	0,00	100,00-	-
66	8	+ Zinsen und sonstige Finanzeinzahlungen	0,00	0,00	0,00	0,00	-
	9	= Einzahlungen aus laufender Verwaltungstätigkeit (= Zeilen 1 bis 8)	89.500,00	112.700,00	124.233,94	11.533,94	-
70	10	Personalauszahlungen	100.673,90	112.000,00	127.643,91	15.643,91	0,00
71	11	+ Versorgungsauszahlungen	452,94	500,00	498,19	1,81-	0,00
72	12	+ Auszahlungen für Sach- u. Dienstleistungen	0,00	0,00	0,00	0,00	0,00
75	13	+ Zinsen und sonstige Finanzauszahlungen	0,00	0,00	0,00	0,00	0,00
73	14	+ Transferauszahlungen	0,00	0,00	0,00	0,00	0,00
74	15	+ sonstige Auszahlungen	0,00	100,00	0,00	100,00-	0,00
	16	= Auszahlungen aus laufender Verwaltungstätigkeit (= Zeilen 10 bis 15)	101.126,84	112.600,00	128.142,10	15.542,10	0,00
	17	= Saldo aus laufender Verwaltungstätigkeit (= Zeilen 9 / 16)	11.626,84-	100,00	3.908,16-	4.008,16-	0,00
Investitionstätigkeit							
681	18	Einzahlungen aus Zuweisungen und Zuschüssen für Investitionen und Investitionsförderungsmaßnahmen	0,00	0,00	0,00	0,00	-
682	19	+ Einzahlungen aus der Veräußerung von Grundstücken und Gebäuden	0,00	0,00	0,00	0,00	-
683	20	+ Einzahlungen aus der Veräußerung von beweglichem Anlagevermögen	0,00	0,00	0,00	0,00	-
684	21	+ Einzahlungen aus der Veräußerung von Finanzanlagen	0,00	0,00	0,00	0,00	-
685	22	+ Einzahlungen aus der Abwicklung von Baumaßnahmen	0,00	0,00	0,00	0,00	-

Teilfinanzrechnung 2020

Monate: 1 bis 13

Produkt - 122200 - Melde- und Personenstandswesen

Ein- und Auszahlungsarten			Ergebnis des Vorjahres	Fortgeschriebe- ner Ansatz des Haus- haltsjahres ²	Ist- Ergebnis des Haus- haltsjahres	Vergleich Ansatz / Ist (Spalte 5 / Spalte 6)	übertrage- ne Er- mächtig- ungen ³
			in EUR	in EUR	in EUR	in EUR	in EUR
1 ⁴	2 ⁵	3	4	5	6	7	8
686	23	+ Einzahlungen aus Rückflüssen (für Investitionen und Investitionsförderungsmaßnahmen Dritter)	0,00	0,00	0,00	0,00	-
688	24	+ Einzahlungen aus Beiträgen u. ä. Entgelten	0,00	0,00	0,00	0,00	-
689	25	+ sonstige Investitionseinzahlungen	0,00	0,00	0,00	0,00	-
	26	= Summe der investiven Einzahlungen (= Zeilen 18 bis 25)	0,00	0,00	0,00	0,00	-
781	27	Auszahlungen von Zuweisungen und Zuschüssen für Investitionen und Investitionsförderungsmaßnahmen	0,00	0,00	0,00	0,00	0,00
782	28	+ Auszahlungen für den Erwerb von Grundstücken und Gebäuden	0,00	0,00	0,00	0,00	0,00
783	29	+ Auszahlungen für den Erwerb von beweglichem Anlagevermögen	0,00	0,00	0,00	0,00	0,00
784	30	+ Auszahlungen für den Erwerb von Finanzanlagen	0,00	0,00	0,00	0,00	0,00
785	31	+ Auszahlungen für Baumaßnahmen	0,00	0,00	0,00	0,00	0,00
786	32	+ Ausz. für die Gewährung von Ausleihungen (für Investitionen und Investitionsförderungsmaßn. Dritter)	0,00	0,00	0,00	0,00	0,00
787, 789	33	+ sonstige Investitionsauszahlungen	0,00	0,00	0,00	0,00	0,00
	34	= Summe der investiven Auszahlungen (= Zeilen 27 bis 33)	0,00	0,00	0,00	0,00	0,00
	35	= Saldo der Investitionstätigkeit (= Zeilen 26 / 34)	0,00	0,00	0,00	0,00	0,00
672	35a	+ Einzahlungen aus fremden Finanzmitteln	0,00	0,00	0,00	0,00	0,00
772	35b	- Auszahlungen aus fremden Finanzmitteln	0,00	0,00	0,00	0,00	0,00
	35c	= Saldo aus fremden Finanzmitteln	0,00	0,00	0,00	0,00	0,00
673	35d	+ Einzahlungen für amtsangehörige Gemeinden	0,00	0,00	0,00	0,00	0,00
773	35e	- Auszahlungen für amtsangehörige Gemeinden	0,00	0,00	0,00	0,00	0,00
	35f	= Saldo aus Ein- und Auszahlungen für amtsangehörige Gemeinden (Zeilen 35d / 35e)	0,00	0,00	0,00	0,00	0,00
	36	= Finanzmittelüberschuss /-fehlbetrag (= Zeilen 17, 35, 35c und 35f)	11.626,84-	100,00	3.908,16-	4.008,16-	0,00

Teilfinanzrechnung 2020

Monate: 1 bis 13

Produkt - 126000 - Gemeindeführer

Ein- und Auszahlungsarten			Ergebnis des Vorjahres	Fortgeschriebe- ner Ansatz des Haus- haltsjahres ²	Ist- Ergebnis des Haus- haltsjahres	Vergleich Ansatz / Ist (Spalte 5 / Spalte 6)	übertrage- ne Er- mächti- gungen ³
			in EUR	in EUR	in EUR	in EUR	in EUR
1 ⁴	2 ⁵	3	4	5	6	7	8
laufende Verwaltungstätigkeit							
60	1	Steuern und ähnliche Abgaben	0,00	0,00	0,00	0,00	-
61	2	+ Zuwendungen und allgemeine Umlagen	0,00	0,00	0,00	0,00	-
62	3	+ sonstige Transfereinzahlungen	0,00	0,00	0,00	0,00	-
63	4	+ öffentlich-rechtliche Leistungsentgelte	11.333,03	3.500,00	4.167,14	667,14	-
641, 642, 646	5	+ privatrechtliche Leistungsentgelte	478,12	300,00	0,00	300,00-	-
648	6	+ Kostenerstattungen und Kostenumlagen	15.398,59	15.900,00	16.035,81	135,81	-
65	7	+ sonstige Einzahlungen	0,00	0,00	0,00	0,00	-
66	8	+ Zinsen und sonstige Finanzeinzahlungen	0,00	0,00	0,00	0,00	-
	9	= Einzahlungen aus laufender Verwaltungstätigkeit (= Zeilen 1 bis 8)	27.209,74	19.700,00	20.202,95	502,95	-
70	10	Personalauszahlungen	15.163,24	15.800,00	13.841,33	1.958,67-	0,00
71	11	+ Versorgungsauszahlungen	48,15	100,00	60,98	39,02-	0,00
72	12	+ Auszahlungen für Sach- u. Dienstleistungen	1.374,06	6.450,94	2.441,53	4.009,41-	3.235,76
75	13	+ Zinsen und sonstige Finanzauszahlungen	0,00	0,00	0,00	0,00	0,00
73	14	+ Transferauszahlungen	0,00	0,00	0,00	0,00	0,00
74	15	+ sonstige Auszahlungen	15.265,26	17.923,67	66.759,77-	84.683,44-	0,00
	16	= Auszahlungen aus laufender Verwaltungstätigkeit (= Zeilen 10 bis 15)	31.850,71	40.274,61	50.415,93-	90.690,54-	3.235,76
	17	= Saldo aus laufender Verwaltungstätigkeit (= Zeilen 9 / 16)	4.640,97-	20.574,61-	70.618,88	91.193,49	3.235,76-
Investitionstätigkeit							
681	18	Einzahlungen aus Zuweisungen und Zuschüssen für Investitionen und Investitionsförderungsmaßnahmen	0,00	0,00	0,00	0,00	-
682	19	+ Einzahlungen aus der Veräußerung von Grundstücken und Gebäuden	0,00	0,00	0,00	0,00	-
683	20	+ Einzahlungen aus der Veräußerung von beweglichem Anlagevermögen	0,00	0,00	0,00	0,00	-
684	21	+ Einzahlungen aus der Veräußerung von Finanzanlagen	0,00	0,00	0,00	0,00	-
685	22	+ Einzahlungen aus der Abwicklung von Baumaßnahmen	0,00	0,00	0,00	0,00	-

Teilfinanzrechnung 2020

Monate: 1 bis 13

Produkt - 126000 - Gemeindeführer

Ein- und Auszahlungsarten			Ergebnis des Vorjahres	Fortgeschriebe- ner Ansatz des Haus- haltsjahres ²	Ist- Ergebnis des Haus- haltsjahres	Vergleich Ansatz / Ist (Spalte 5 / Spalte 6)	übertrage- ne Er- mächtig- ungen ³
			in EUR	in EUR	in EUR	in EUR	in EUR
1 ⁴	2 ⁵	3	4	5	6	7	8
686	23	+ Einzahlungen aus Rückflüssen (für Investitionen und Investitionsförderungsmaßnahmen Dritter)	0,00	0,00	0,00	0,00	-
688	24	+ Einzahlungen aus Beiträgen u. ä. Entgelten	0,00	0,00	0,00	0,00	-
689	25	+ sonstige Investitionseinzahlungen	0,00	0,00	0,00	0,00	-
	26	= Summe der investiven Einzahlungen (= Zeilen 18 bis 25)	0,00	0,00	0,00	0,00	-
781	27	Auszahlungen von Zuweisungen und Zuschüssen für Investitionen und Investitionsförderungsmaßnahmen	0,00	0,00	0,00	0,00	0,00
782	28	+ Auszahlungen für den Erwerb von Grundstücken und Gebäuden	0,00	0,00	0,00	0,00	0,00
783	29	+ Auszahlungen für den Erwerb von beweglichem Anlagevermögen	0,00	4.022,78	614,08	3.408,70-	3.408,70
784	30	+ Auszahlungen für den Erwerb von Finanzanlagen	0,00	0,00	0,00	0,00	0,00
785	31	+ Auszahlungen für Baumaßnahmen	0,00	0,00	0,00	0,00	0,00
786	32	+ Ausz. für die Gewährung von Ausleihungen (für Investitionen und Investitionsförderungsmaßn. Dritter)	0,00	0,00	0,00	0,00	0,00
787, 789	33	+ sonstige Investitionsauszahlungen	0,00	0,00	0,00	0,00	0,00
	34	= Summe der investiven Auszahlungen (= Zeilen 27 bis 33)	0,00	4.022,78	614,08	3.408,70-	3.408,70
	35	= Saldo der Investitionstätigkeit (= Zeilen 26 / 34)	0,00	4.022,78-	614,08-	3.408,70	3.408,70-
672	35a	+ Einzahlungen aus fremden Finanzmitteln	0,00	0,00	0,00	0,00	0,00
772	35b	- Auszahlungen aus fremden Finanzmitteln	0,00	0,00	0,00	0,00	0,00
	35c	= Saldo aus fremden Finanzmitteln	0,00	0,00	0,00	0,00	0,00
673	35d	+ Einzahlungen für amtsangehörige Gemeinden	0,00	0,00	0,00	0,00	0,00
773	35e	- Auszahlungen für amtsangehörige Gemeinden	0,00	0,00	0,00	0,00	0,00
	35f	= Saldo aus Ein- und Auszahlungen für amtsangehörige Gemeinden (Zeilen 35d / 35e)	0,00	0,00	0,00	0,00	0,00
	36	= Finanzmittelüberschuss /-fehlbetrag (= Zeilen 17, 35, 35c und 35f)	4.640,97-	24.597,39-	70.004,80	94.602,19	6.644,46-

Teilfinanzrechnung 2020

Monate: 1 bis 13

Produkt - 126001 - FF Lensahn

Ein- und Auszahlungsarten			Ergebnis des Vorjahres	Fortgeschriebe- ner Ansatz des Haus- haltsjahres ²	Ist- Ergebnis des Haus- haltsjahres	Vergleich Ansatz / Ist (Spalte 5 / Spalte 6)	übertrage- ne Er- mächtig- ungen ³
			in EUR	in EUR	in EUR	in EUR	in EUR
1 ⁴	2 ⁵	3	4	5	6	7	8
laufende Verwaltungstätigkeit							
60	1	Steuern und ähnliche Abgaben	0,00	0,00	0,00	0,00	-
61	2	+ Zuwendungen und allgemeine Umlagen	0,00	0,00	0,00	0,00	-
62	3	+ sonstige Transfereinzahlungen	0,00	0,00	0,00	0,00	-
63	4	+ öffentlich-rechtliche Leistungsentgelte	0,00	0,00	0,00	0,00	-
641, 642, 646	5	+ privatrechtliche Leistungsentgelte	1.276,18	1.500,00	2.190,48	690,48	-
648	6	+ Kostenerstattungen und Kostenumlagen	0,00	0,00	0,00	0,00	-
65	7	+ sonstige Einzahlungen	0,00	0,00	0,00	0,00	-
66	8	+ Zinsen und sonstige Finanzeinzahlungen	0,00	0,00	0,00	0,00	-
	9	= Einzahlungen aus laufender Verwaltungstätigkeit (= Zeilen 1 bis 8)	1.276,18	1.500,00	2.190,48	690,48	-
70	10	Personalauszahlungen	2.031,30	2.269,31	2.031,78	237,53-	0,00
71	11	+ Versorgungsauszahlungen	21,32	100,00	20,99	79,01-	0,00
72	12	+ Auszahlungen für Sach- u. Dienstleistungen	49.405,42	68.146,37	44.519,97	23.626,40-	0,00
75	13	+ Zinsen und sonstige Finanzauszahlungen	0,00	0,00	0,00	0,00	0,00
73	14	+ Transferauszahlungen	1.800,00	0,00	0,00	0,00	0,00
74	15	+ sonstige Auszahlungen	25.696,86	22.204,05	22.844,84	640,79	0,00
	16	= Auszahlungen aus laufender Verwaltungstätigkeit (= Zeilen 10 bis 15)	78.954,90	92.719,73	69.417,58	23.302,15-	0,00
	17	= Saldo aus laufender Verwaltungstätigkeit (= Zeilen 9 / 16)	77.678,72-	91.219,73-	67.227,10-	23.992,63	0,00
Investitionstätigkeit							
681	18	Einzahlungen aus Zuweisungen und Zuschüssen für Investitionen und Investitionsförderungsmaßnahmen	11.800,00	0,00	10.000,00	10.000,00	-
682	19	+ Einzahlungen aus der Veräußerung von Grundstücken und Gebäuden	0,00	0,00	0,00	0,00	-
683	20	+ Einzahlungen aus der Veräußerung von beweglichem Anlagevermögen	0,00	0,00	0,00	0,00	-
684	21	+ Einzahlungen aus der Veräußerung von Finanzanlagen	0,00	0,00	0,00	0,00	-
685	22	+ Einzahlungen aus der Abwicklung von Baumaßnahmen	0,00	0,00	0,00	0,00	-

Teilfinanzrechnung 2020

Monate: 1 bis 13

Produkt - 126001 - FF Lensahn

Ein- und Auszahlungsarten			Ergebnis des Vorjahres	Fortgeschriebe- ner Ansatz des Haus- haltsjahres ²	Ist- Ergebnis des Haus- haltsjahres	Vergleich Ansatz / Ist (Spalte 5 / Spalte 6)	übertrage- ne Er- mächti- gungen ³
			in EUR	in EUR	in EUR	in EUR	in EUR
1 ⁴	2 ⁵	3	4	5	6	7	8
686	23	+ Einzahlungen aus Rückflüssen (für Investitionen und Investitionsförderungsmaßnahmen Dritter)	0,00	0,00	0,00	0,00	-
688	24	+ Einzahlungen aus Beiträgen u. ä. Entgelten	0,00	0,00	0,00	0,00	-
689	25	+ sonstige Investitionseinzahlungen	0,00	0,00	0,00	0,00	-
	26	= Summe der investiven Einzahlungen (= Zeilen 18 bis 25)	11.800,00	0,00	10.000,00	10.000,00	-
781	27	Auszahlungen von Zuweisungen und Zuschüssen für Investitionen und Investitionsförderungsmaßnahmen	0,00	0,00	0,00	0,00	0,00
782	28	+ Auszahlungen für den Erwerb von Grundstücken und Gebäuden	0,00	0,00	0,00	0,00	0,00
783	29	+ Auszahlungen für den Erwerb von beweglichem Anlagevermögen	161.447,35	345.846,00	140.695,26	205.150,74-	204.767,81
784	30	+ Auszahlungen für den Erwerb von Finanzanlagen	0,00	0,00	0,00	0,00	0,00
785	31	+ Auszahlungen für Baumaßnahmen	0,00	0,00	0,00	0,00	0,00
786	32	+ Ausz. für die Gewährung von Ausleihungen (für Investitionen und Investitionsförderungsmaßn. Dritter)	0,00	0,00	0,00	0,00	0,00
787, 789	33	+ sonstige Investitionsauszahlungen	0,00	0,00	0,00	0,00	0,00
	34	= Summe der investiven Auszahlungen (= Zeilen 27 bis 33)	161.447,35	345.846,00	140.695,26	205.150,74-	204.767,81
	35	= Saldo der Investitionstätigkeit (= Zeilen 26 / 34)	149.647,35-	345.846,00-	130.695,26-	215.150,74	204.767,81-
672	35a	+ Einzahlungen aus fremden Finanzmitteln	0,00	0,00	0,00	0,00	0,00
772	35b	- Auszahlungen aus fremden Finanzmitteln	0,00	0,00	0,00	0,00	0,00
	35c	= Saldo aus fremden Finanzmitteln	0,00	0,00	0,00	0,00	0,00
673	35d	+ Einzahlungen für amtsangehörige Gemeinden	0,00	0,00	0,00	0,00	0,00
773	35e	- Auszahlungen für amtsangehörige Gemeinden	0,00	0,00	0,00	0,00	0,00
	35f	= Saldo aus Ein- und Auszahlungen für amtsangehörige Gemeinden (Zeilen 35d / 35e)	0,00	0,00	0,00	0,00	0,00
	36	= Finanzmittelüberschuss /-fehlbetrag (= Zeilen 17, 35, 35c und 35f)	227.326,07-	437.065,73-	197.922,36-	239.143,37	204.767,81-

Teilfinanzrechnung 2020

Monate: 1 bis 13

Produkt - 126002 - FF Lensahnerhof

Ein- und Auszahlungsarten			Ergebnis des Vorjahres	Fortgeschriebe- ner Ansatz des Haus- haltsjahres ²	Ist- Ergebnis des Haus- haltsjahres	Vergleich Ansatz / Ist (Spalte 5 / Spalte 6)	übertrage- ne Er- mächtigi- ngen ³
			in EUR	in EUR	in EUR	in EUR	in EUR
1 ⁴	2 ⁵	3	4	5	6	7	8
laufende Verwaltungstätigkeit							
60	1	Steuern und ähnliche Abgaben	0,00	0,00	0,00	0,00	-
61	2	+ Zuwendungen und allgemeine Umlagen	0,00	0,00	0,00	0,00	-
62	3	+ sonstige Transfereinzahlungen	0,00	0,00	0,00	0,00	-
63	4	+ öffentlich-rechtliche Leistungsentgelte	0,00	100,00	0,00	100,00-	-
641, 642, 646	5	+ privatrechtliche Leistungsentgelte	4.652,83	300,00	445,22	145,22	-
648	6	+ Kostenerstattungen und Kostenumlagen	0,00	0,00	0,00	0,00	-
65	7	+ sonstige Einzahlungen	0,00	0,00	0,00	0,00	-
66	8	+ Zinsen und sonstige Finanzeinzahlungen	0,00	0,00	0,00	0,00	-
	9	= Einzahlungen aus laufender Verwaltungstätigkeit (= Zeilen 1 bis 8)	4.652,83	400,00	445,22	45,22	-
70	10	Personalauszahlungen	0,00	0,00	1.066,72	1.066,72	0,00
71	11	+ Versorgungsauszahlungen	0,00	0,00	0,00	0,00	0,00
72	12	+ Auszahlungen für Sach- u. Dienstleistungen	16.805,50	18.804,86	12.569,47	6.235,39-	0,00
75	13	+ Zinsen und sonstige Finanzauszahlungen	0,00	0,00	0,00	0,00	0,00
73	14	+ Transferauszahlungen	0,00	0,00	0,00	0,00	0,00
74	15	+ sonstige Auszahlungen	7.952,65	10.750,27	5.448,81	5.301,46-	0,00
	16	= Auszahlungen aus laufender Verwaltungstätigkeit (= Zeilen 10 bis 15)	24.758,15	29.555,13	19.085,00	10.470,13-	0,00
	17	= Saldo aus laufender Verwaltungstätigkeit (= Zeilen 9 / 16)	20.105,32-	29.155,13-	18.639,78-	10.515,35	0,00
Investitionstätigkeit							
681	18	Einzahlungen aus Zuweisungen und Zuschüssen für Investitionen und Investitionsförderungsmaßnahmen	0,00	0,00	0,00	0,00	-
682	19	+ Einzahlungen aus der Veräußerung von Grundstücken und Gebäuden	0,00	0,00	0,00	0,00	-
683	20	+ Einzahlungen aus der Veräußerung von beweglichem Anlagevermögen	0,00	0,00	0,00	0,00	-
684	21	+ Einzahlungen aus der Veräußerung von Finanzanlagen	0,00	0,00	0,00	0,00	-
685	22	+ Einzahlungen aus der Abwicklung von Baumaßnahmen	0,00	0,00	0,00	0,00	-

Teilfinanzrechnung 2020

Monate: 1 bis 13

Produkt - 126002 - FF Lensahnerhof

Ein- und Auszahlungsarten			Ergebnis des Vorjahres	Fortgeschriebe- ner Ansatz des Haus- haltsjahres ²	Ist- Ergebnis des Haus- haltsjahres	Vergleich Ansatz / Ist (Spalte 5 / Spalte 6)	übertrage- ne Er- mächti- gungen ³
			in EUR	in EUR	in EUR	in EUR	in EUR
1 ⁴	2 ⁵	3	4	5	6	7	8
686	23	+ Einzahlungen aus Rückflüssen (für Investitionen und Investitionsförderungsmaßnahmen Dritter)	0,00	0,00	0,00	0,00	-
688	24	+ Einzahlungen aus Beiträgen u. ä. Entgelten	0,00	0,00	0,00	0,00	-
689	25	+ sonstige Investitionseinzahlungen	0,00	0,00	0,00	0,00	-
	26	= Summe der investiven Einzahlungen (= Zeilen 18 bis 25)	0,00	0,00	0,00	0,00	-
781	27	Auszahlungen von Zuweisungen und Zuschüssen für Investitionen und Investitionsförderungsmaßnahmen	0,00	0,00	0,00	0,00	0,00
782	28	+ Auszahlungen für den Erwerb von Grundstücken und Gebäuden	0,00	0,00	0,00	0,00	0,00
783	29	+ Auszahlungen für den Erwerb von beweglichem Anlagevermögen	2.840,37	9.888,95	8.243,34	1.645,61-	1.479,85
784	30	+ Auszahlungen für den Erwerb von Finanzanlagen	0,00	0,00	0,00	0,00	0,00
785	31	+ Auszahlungen für Baumaßnahmen	0,00	0,00	0,00	0,00	0,00
786	32	+ Ausz. für die Gewährung von Ausleihungen (für Investitionen und Investitionsförderungsmaßn. Dritter)	0,00	0,00	0,00	0,00	0,00
787, 789	33	+ sonstige Investitionsauszahlungen	0,00	0,00	0,00	0,00	0,00
	34	= Summe der investiven Auszahlungen (= Zeilen 27 bis 33)	2.840,37	9.888,95	8.243,34	1.645,61-	1.479,85
	35	= Saldo der Investitionstätigkeit (= Zeilen 26 / 34)	2.840,37-	9.888,95-	8.243,34-	1.645,61	1.479,85-
672	35a	+ Einzahlungen aus fremden Finanzmitteln	0,00	0,00	0,00	0,00	0,00
772	35b	- Auszahlungen aus fremden Finanzmitteln	0,00	0,00	0,00	0,00	0,00
	35c	= Saldo aus fremden Finanzmitteln	0,00	0,00	0,00	0,00	0,00
673	35d	+ Einzahlungen für amtsangehörige Gemeinden	0,00	0,00	0,00	0,00	0,00
773	35e	- Auszahlungen für amtsangehörige Gemeinden	0,00	0,00	0,00	0,00	0,00
	35f	= Saldo aus Ein- und Auszahlungen für amtsangehörige Gemeinden (Zeilen 35d / 35e)	0,00	0,00	0,00	0,00	0,00
	36	= Finanzmittelüberschuss /-fehlbetrag (= Zeilen 17, 35, 35c und 35f)	22.945,69-	39.044,08-	26.883,12-	12.160,96	1.479,85-

Teilfinanzrechnung 2020

Monate: 1 bis 13

Produkt - 126003 - FF Sipsdorf

Ein- und Auszahlungsarten			Ergebnis des Vorjahres	Fortgeschriebe- ner Ansatz des Haus- haltsjahres ²	Ist- Ergebnis des Haus- haltsjahres	Vergleich Ansatz / Ist (Spalte 5 / Spalte 6)	übertrage- ne Er- mächtig- ungen ³
			in EUR	in EUR	in EUR	in EUR	in EUR
1 ⁴	2 ⁵	3	4	5	6	7	8
laufende Verwaltungstätigkeit							
60	1	Steuern und ähnliche Abgaben	0,00	0,00	0,00	0,00	-
61	2	+ Zuwendungen und allgemeine Umlagen	0,00	0,00	0,00	0,00	-
62	3	+ sonstige Transfereinzahlungen	0,00	0,00	0,00	0,00	-
63	4	+ öffentlich-rechtliche Leistungsentgelte	0,00	100,00	0,00	100,00-	-
641, 642, 646	5	+ privatrechtliche Leistungsentgelte	375,37	400,00	1.328,67	928,67	-
648	6	+ Kostenerstattungen und Kostenumlagen	0,00	0,00	0,00	0,00	-
65	7	+ sonstige Einzahlungen	0,00	0,00	0,00	0,00	-
66	8	+ Zinsen und sonstige Finanzeinzahlungen	0,00	0,00	0,00	0,00	-
	9	= Einzahlungen aus laufender Verwaltungstätigkeit (= Zeilen 1 bis 8)	375,37	500,00	1.328,67	828,67	-
70	10	Personalauszahlungen	552,58	700,00	480,00	220,00-	0,00
71	11	+ Versorgungsauszahlungen	6,65	100,00	3,21	96,79-	0,00
72	12	+ Auszahlungen für Sach- u. Dienstleistungen	11.488,03	25.912,53	10.827,74	15.084,79-	0,00
75	13	+ Zinsen und sonstige Finanzauszahlungen	0,00	0,00	0,00	0,00	0,00
73	14	+ Transferauszahlungen	0,00	0,00	0,00	0,00	0,00
74	15	+ sonstige Auszahlungen	8.806,40	6.671,47	6.298,77	372,70-	0,00
	16	= Auszahlungen aus laufender Verwaltungstätigkeit (= Zeilen 10 bis 15)	20.853,66	33.384,00	17.609,72	15.774,28-	0,00
	17	= Saldo aus laufender Verwaltungstätigkeit (= Zeilen 9 / 16)	20.478,29-	32.884,00-	16.281,05-	16.602,95	0,00
Investitionstätigkeit							
681	18	Einzahlungen aus Zuweisungen und Zuschüssen für Investitionen und Investitionsförderungsmaßnahmen	0,00	0,00	0,00	0,00	-
682	19	+ Einzahlungen aus der Veräußerung von Grundstücken und Gebäuden	0,00	0,00	0,00	0,00	-
683	20	+ Einzahlungen aus der Veräußerung von beweglichem Anlagevermögen	0,00	0,00	0,00	0,00	-
684	21	+ Einzahlungen aus der Veräußerung von Finanzanlagen	0,00	0,00	0,00	0,00	-
685	22	+ Einzahlungen aus der Abwicklung von Baumaßnahmen	0,00	0,00	0,00	0,00	-

Teilfinanzrechnung 2020

Monate: 1 bis 13

Produkt - 126003 - FF Sipsdorf

Ein- und Auszahlungsarten			Ergebnis des Vorjahres	Fortgeschriebe- ner Ansatz des Haus- haltsjahres ²	Ist- Ergebnis des Haus- haltsjahres	Vergleich Ansatz / Ist (Spalte 5 / Spalte 6)	übertrage- ne Er- mächti- gungen ³
			in EUR	in EUR	in EUR	in EUR	in EUR
1 ⁴	2 ⁵	3	4	5	6	7	8
686	23	+ Einzahlungen aus Rückflüssen (für Investitionen und Investitionsförderungsmaßnahmen Dritter)	0,00	0,00	0,00	0,00	-
688	24	+ Einzahlungen aus Beiträgen u. ä. Entgelten	0,00	0,00	0,00	0,00	-
689	25	+ sonstige Investitionseinzahlungen	0,00	0,00	0,00	0,00	-
	26	= Summe der investiven Einzahlungen (= Zeilen 18 bis 25)	0,00	0,00	0,00	0,00	-
781	27	Auszahlungen von Zuweisungen und Zuschüssen für Investitionen und Investitionsförderungsmaßnahmen	0,00	0,00	0,00	0,00	0,00
782	28	+ Auszahlungen für den Erwerb von Grundstücken und Gebäuden	0,00	0,00	0,00	0,00	0,00
783	29	+ Auszahlungen für den Erwerb von beweglichem Anlagevermögen	12.242,67	110.432,86	7.856,88	102.575,98-	101.575,98
784	30	+ Auszahlungen für den Erwerb von Finanzanlagen	0,00	0,00	0,00	0,00	0,00
785	31	+ Auszahlungen für Baumaßnahmen	0,00	0,00	0,00	0,00	0,00
786	32	+ Ausz. für die Gewährung von Ausleihungen (für Investitionen und Investitionsförderungsmaßn. Dritter)	0,00	0,00	0,00	0,00	0,00
787, 789	33	+ sonstige Investitionsauszahlungen	0,00	0,00	0,00	0,00	0,00
	34	= Summe der investiven Auszahlungen (= Zeilen 27 bis 33)	12.242,67	110.432,86	7.856,88	102.575,98-	101.575,98
	35	= Saldo der Investitionstätigkeit (= Zeilen 26 / 34)	12.242,67-	110.432,86-	7.856,88-	102.575,98	101.575,98-
672	35a	+ Einzahlungen aus fremden Finanzmitteln	0,00	0,00	0,00	0,00	0,00
772	35b	- Auszahlungen aus fremden Finanzmitteln	0,00	0,00	0,00	0,00	0,00
	35c	= Saldo aus fremden Finanzmitteln	0,00	0,00	0,00	0,00	0,00
673	35d	+ Einzahlungen für amtsangehörige Gemeinden	0,00	0,00	0,00	0,00	0,00
773	35e	- Auszahlungen für amtsangehörige Gemeinden	0,00	0,00	0,00	0,00	0,00
	35f	= Saldo aus Ein- und Auszahlungen für amtsangehörige Gemeinden (Zeilen 35d / 35e)	0,00	0,00	0,00	0,00	0,00
	36	= Finanzmittelüberschuss /-fehlbetrag (= Zeilen 17, 35, 35c und 35f)	32.720,96-	143.316,86-	24.137,93-	119.178,93	101.575,98-

Teilfinanzrechnung 2020

Monate: 1 bis 13

Produkt - 126004 - FF Wahrendorf

Ein- und Auszahlungsarten			Ergebnis des Vorjahres	Fortgeschriebe- ner Ansatz des Haus- haltsjahres ²	Ist- Ergebnis des Haus- haltsjahres	Vergleich Ansatz / Ist (Spalte 5 / Spalte 6)	übertrage- ne Er- mächtigen- gen ³
			in EUR	in EUR	in EUR	in EUR	in EUR
1 ⁴	2 ⁵	3	4	5	6	7	8
laufende Verwaltungstätigkeit							
60	1	Steuern und ähnliche Abgaben	0,00	0,00	0,00	0,00	-
61	2	+ Zuwendungen und allgemeine Umlagen	0,00	0,00	0,00	0,00	-
62	3	+ sonstige Transfereinzahlungen	0,00	0,00	0,00	0,00	-
63	4	+ öffentlich-rechtliche Leistungsentgelte	0,00	100,00	0,00	100,00-	-
641, 642, 646	5	+ privatrechtliche Leistungsentgelte	126,31	500,00	0,00	500,00-	-
648	6	+ Kostenerstattungen und Kostenumlagen	0,00	0,00	0,00	0,00	-
65	7	+ sonstige Einzahlungen	0,00	0,00	0,00	0,00	-
66	8	+ Zinsen und sonstige Finanzeinzahlungen	0,00	0,00	0,00	0,00	-
	9	= Einzahlungen aus laufender Verwaltungstätigkeit (= Zeilen 1 bis 8)	126,31	600,00	0,00	600,00-	-
70	10	Personalauszahlungen	430,30	500,00	273,41	226,59-	0,00
71	11	+ Versorgungsauszahlungen	7,87	100,00	4,95	95,05-	0,00
72	12	+ Auszahlungen für Sach- u. Dienstleistungen	13.806,84	11.583,64	6.768,76	4.814,88-	0,00
75	13	+ Zinsen und sonstige Finanzauszahlungen	0,00	0,00	0,00	0,00	0,00
73	14	+ Transferauszahlungen	0,00	0,00	0,00	0,00	0,00
74	15	+ sonstige Auszahlungen	7.837,88	6.091,82	5.320,89	770,93-	0,00
	16	= Auszahlungen aus laufender Verwaltungstätigkeit (= Zeilen 10 bis 15)	22.082,89	18.275,46	12.368,01	5.907,45-	0,00
	17	= Saldo aus laufender Verwaltungstätigkeit (= Zeilen 9 / 16)	21.956,58-	17.675,46-	12.368,01-	5.307,45	0,00
Investitionstätigkeit							
681	18	Einzahlungen aus Zuweisungen und Zuschüssen für Investitionen und Investitionsförderungsmaßnahmen	0,00	0,00	0,00	0,00	-
682	19	+ Einzahlungen aus der Veräußerung von Grundstücken und Gebäuden	0,00	0,00	0,00	0,00	-
683	20	+ Einzahlungen aus der Veräußerung von beweglichem Anlagevermögen	0,00	0,00	0,00	0,00	-
684	21	+ Einzahlungen aus der Veräußerung von Finanzanlagen	0,00	0,00	0,00	0,00	-
685	22	+ Einzahlungen aus der Abwicklung von Baumaßnahmen	0,00	0,00	0,00	0,00	-

Teilfinanzrechnung 2020

Monate: 1 bis 13

Produkt - 126004 - FF Wahrenndorf

Ein- und Auszahlungsarten			Ergebnis des Vorjahres	Fortgeschriebe- ner Ansatz des Haus- haltsjahres ²	Ist- Ergebnis des Haus- haltsjahres	Vergleich Ansatz / Ist (Spalte 5 / Spalte 6)	übertrage- ne Er- mächti- gungen ³
			in EUR	in EUR	in EUR	in EUR	in EUR
1 ⁴	2 ⁵	3	4	5	6	7	8
686	23	+ Einzahlungen aus Rückflüssen (für Investitionen und Investitionsförderungsmaßnahmen Dritter)	0,00	0,00	0,00	0,00	-
688	24	+ Einzahlungen aus Beiträgen u. ä. Entgelten	0,00	0,00	0,00	0,00	-
689	25	+ sonstige Investitionseinzahlungen	0,00	0,00	0,00	0,00	-
	26	= Summe der investiven Einzahlungen (= Zeilen 18 bis 25)	0,00	0,00	0,00	0,00	-
781	27	Auszahlungen von Zuweisungen und Zuschüssen für Investitionen und Investitionsförderungsmaßnahmen	0,00	0,00	0,00	0,00	0,00
782	28	+ Auszahlungen für den Erwerb von Grundstücken und Gebäuden	0,00	0,00	0,00	0,00	0,00
783	29	+ Auszahlungen für den Erwerb von beweglichem Anlagevermögen	2.534,92	7.689,12	6.278,49	1.410,63-	1.244,87
784	30	+ Auszahlungen für den Erwerb von Finanzanlagen	0,00	0,00	0,00	0,00	0,00
785	31	+ Auszahlungen für Baumaßnahmen	0,00	0,00	0,00	0,00	0,00
786	32	+ Ausz. für die Gewährung von Ausleihungen (für Investitionen und Investitionsförderungsmaßn. Dritter)	0,00	0,00	0,00	0,00	0,00
787, 789	33	+ sonstige Investitionsauszahlungen	0,00	0,00	0,00	0,00	0,00
	34	= Summe der investiven Auszahlungen (= Zeilen 27 bis 33)	2.534,92	7.689,12	6.278,49	1.410,63-	1.244,87
	35	= Saldo der Investitionstätigkeit (= Zeilen 26 / 34)	2.534,92-	7.689,12-	6.278,49-	1.410,63	1.244,87-
672	35a	+ Einzahlungen aus fremden Finanzmitteln	0,00	0,00	0,00	0,00	0,00
772	35b	- Auszahlungen aus fremden Finanzmitteln	0,00	0,00	0,00	0,00	0,00
	35c	= Saldo aus fremden Finanzmitteln	0,00	0,00	0,00	0,00	0,00
673	35d	+ Einzahlungen für amtsangehörige Gemeinden	0,00	0,00	0,00	0,00	0,00
773	35e	- Auszahlungen für amtsangehörige Gemeinden	0,00	0,00	0,00	0,00	0,00
	35f	= Saldo aus Ein- und Auszahlungen für amtsangehörige Gemeinden (Zeilen 35d / 35e)	0,00	0,00	0,00	0,00	0,00
	36	= Finanzmittelüberschuss /-fehlbetrag (= Zeilen 17, 35, 35c und 35f)	24.491,50-	25.364,58-	18.646,50-	6.718,08	1.244,87-

Teilfinanzrechnung 2020

Monate: 1 bis 13

Produkt - 126100 - JF Lensahn

Ein- und Auszahlungsarten			Ergebnis des Vorjahres	Fortgeschriebe- ner Ansatz des Haus- haltsjahres ²	Ist- Ergebnis des Haus- haltsjahres	Vergleich Ansatz / Ist (Spalte 5 / Spalte 6)	übertrage- ne Er- mächtigi- ngen ³
			in EUR	in EUR	in EUR	in EUR	in EUR
1 ⁴	2 ⁵	3	4	5	6	7	8
laufende Verwaltungstätigkeit							
60	1	Steuern und ähnliche Abgaben	0,00	0,00	0,00	0,00	-
61	2	+ Zuwendungen und allgemeine Umlagen	0,00	0,00	0,00	0,00	-
62	3	+ sonstige Transfereinzahlungen	150,00	0,00	500,00	500,00	-
63	4	+ öffentlich-rechtliche Leistungsentgelte	0,00	0,00	0,00	0,00	-
641, 642, 646	5	+ privatrechtliche Leistungsentgelte	0,00	100,00	0,00	100,00	-
648	6	+ Kostenerstattungen und Kostenumlagen	0,00	0,00	0,00	0,00	-
65	7	+ sonstige Einzahlungen	0,00	0,00	0,00	0,00	-
66	8	+ Zinsen und sonstige Finanzeinzahlungen	0,00	0,00	0,00	0,00	-
	9	= Einzahlungen aus laufender Verwaltungstätigkeit (= Zeilen 1 bis 8)	150,00	100,00	500,00	400,00	-
70	10	Personalauszahlungen	0,00	0,00	0,00	0,00	0,00
71	11	+ Versorgungsauszahlungen	0,00	0,00	0,00	0,00	0,00
72	12	+ Auszahlungen für Sach- u. Dienstleistungen	8.594,57	9.100,00	4.833,05	4.266,95	0,00
75	13	+ Zinsen und sonstige Finanzauszahlungen	0,00	0,00	0,00	0,00	0,00
73	14	+ Transferauszahlungen	150,00	0,00	500,00	500,00	0,00
74	15	+ sonstige Auszahlungen	1.894,61	2.000,00	1.974,06	25,94	0,00
	16	= Auszahlungen aus laufender Verwaltungstätigkeit (= Zeilen 10 bis 15)	10.639,18	11.100,00	7.307,11	3.792,89	0,00
	17	= Saldo aus laufender Verwaltungstätigkeit (= Zeilen 9 / 16)	10.489,18	11.000,00	6.807,11	4.192,89	0,00
Investitionstätigkeit							
681	18	Einzahlungen aus Zuweisungen und Zuschüssen für Investitionen und Investitionsförderungsmaßnahmen	0,00	0,00	0,00	0,00	-
682	19	+ Einzahlungen aus der Veräußerung von Grundstücken und Gebäuden	0,00	0,00	0,00	0,00	-
683	20	+ Einzahlungen aus der Veräußerung von beweglichem Anlagevermögen	0,00	0,00	0,00	0,00	-
684	21	+ Einzahlungen aus der Veräußerung von Finanzanlagen	0,00	0,00	0,00	0,00	-
685	22	+ Einzahlungen aus der Abwicklung von Baumaßnahmen	0,00	0,00	0,00	0,00	-

Teilfinanzrechnung 2020

Monate: 1 bis 13

Produkt - 126100 - JF Lensahn

Ein- und Auszahlungsarten			Ergebnis des Vorjahres	Fortgeschriebe- ner Ansatz des Haus- haltsjahres ²	Ist- Ergebnis des Haus- haltsjahres	Vergleich Ansatz / Ist (Spalte 5 / Spalte 6)	übertrage- ne Er- mächtig- ungen ³
			in EUR	in EUR	in EUR	in EUR	in EUR
14	25	3	4	5	6	7	8
686	23	+ Einzahlungen aus Rückflüssen (für Investitionen und Investitionsförderungsmaßnahmen Dritter)	0,00	0,00	0,00	0,00	-
688	24	+ Einzahlungen aus Beiträgen u. ä. Entgelten	0,00	0,00	0,00	0,00	-
689	25	+ sonstige Investitionseinzahlungen	0,00	0,00	0,00	0,00	-
	26	= Summe der investiven Einzahlungen (= Zeilen 18 bis 25)	0,00	0,00	0,00	0,00	-
781	27	Auszahlungen von Zuweisungen und Zuschüssen für Investitionen und Investitionsförderungsmaßnahmen	0,00	0,00	0,00	0,00	0,00
782	28	+ Auszahlungen für den Erwerb von Grundstücken und Gebäuden	0,00	0,00	0,00	0,00	0,00
783	29	+ Auszahlungen für den Erwerb von beweglichem Anlagevermögen	0,00	4.000,00	3.643,56	356,44-	0,00
784	30	+ Auszahlungen für den Erwerb von Finanzanlagen	0,00	0,00	0,00	0,00	0,00
785	31	+ Auszahlungen für Baumaßnahmen	0,00	0,00	0,00	0,00	0,00
786	32	+ Ausz. für die Gewährung von Ausleihungen (für Investitionen und Investitionsförderungsmaßn. Dritter)	0,00	0,00	0,00	0,00	0,00
787, 789	33	+ sonstige Investitionsauszahlungen	0,00	0,00	0,00	0,00	0,00
	34	= Summe der investiven Auszahlungen (= Zeilen 27 bis 33)	0,00	4.000,00	3.643,56	356,44-	0,00
	35	= Saldo der Investitionstätigkeit (= Zeilen 26 / 34)	0,00	4.000,00-	3.643,56-	356,44	0,00
672	35a	+ Einzahlungen aus fremden Finanzmitteln	0,00	0,00	0,00	0,00	0,00
772	35b	- Auszahlungen aus fremden Finanzmitteln	0,00	0,00	0,00	0,00	0,00
	35c	= Saldo aus fremden Finanzmitteln	0,00	0,00	0,00	0,00	0,00
673	35d	+ Einzahlungen für amtsangehörige Gemeinden	0,00	0,00	0,00	0,00	0,00
773	35e	- Auszahlungen für amtsangehörige Gemeinden	0,00	0,00	0,00	0,00	0,00
	35f	= Saldo aus Ein- und Auszahlungen für amtsangehörige Gemeinden (Zeilen 35d / 35e)	0,00	0,00	0,00	0,00	0,00
	36	= Finanzmittelüberschuss /-fehlbetrag (= Zeilen 17, 35, 35c und 35f)	10.489,18-	15.000,00-	10.450,67-	4.549,33	0,00

Teilfinanzrechnung 2020

Monate: 1 bis 13

Produkt - 211000 - Grundschulen

Ein- und Auszahlungsarten			Ergebnis des Vorjahres	Fortgeschriebe- ner Ansatz des Haus- haltsjahres ²	Ist- Ergebnis des Haus- haltsjahres	Vergleich Ansatz / Ist (Spalte 5 / Spalte 6)	übertrage- ne Er- mächtig- ungen ³
			in EUR	in EUR	in EUR	in EUR	in EUR
1 ⁴	2 ⁵	3	4	5	6	7	8
laufende Verwaltungstätigkeit							
60	1	Steuern und ähnliche Abgaben	0,00	0,00	0,00	0,00	-
61	2	+ Zuwendungen und allgemeine Umlagen	0,00	0,00	0,00	0,00	-
62	3	+ sonstige Transfereinzahlungen	0,00	0,00	0,00	0,00	-
63	4	+ öffentlich-rechtliche Leistungsentgelte	0,00	0,00	0,00	0,00	-
641, 642, 646	5	+ privatrechtliche Leistungsentgelte	0,00	0,00	0,00	0,00	-
648	6	+ Kostenerstattungen und Kostenumlagen	0,00	0,00	0,00	0,00	-
65	7	+ sonstige Einzahlungen	0,00	0,00	0,00	0,00	-
66	8	+ Zinsen und sonstige Finanzeinzahlungen	0,00	0,00	0,00	0,00	-
	9	= Einzahlungen aus laufender Verwaltungstätigkeit (= Zeilen 1 bis 8)	0,00	0,00	0,00	0,00	-
70	10	Personalauszahlungen	0,00	0,00	0,00	0,00	0,00
71	11	+ Versorgungsauszahlungen	0,00	0,00	0,00	0,00	0,00
72	12	+ Auszahlungen für Sach- u. Dienstleistungen	0,00	0,00	0,00	0,00	0,00
75	13	+ Zinsen und sonstige Finanzauszahlungen	0,00	0,00	0,00	0,00	0,00
73	14	+ Transferauszahlungen	0,00	0,00	0,00	0,00	0,00
74	15	+ sonstige Auszahlungen	41.975,02	42.400,00	34.939,83	7.460,17-	0,00
	16	= Auszahlungen aus laufender Verwaltungstätigkeit (= Zeilen 10 bis 15)	41.975,02	42.400,00	34.939,83	7.460,17-	0,00
	17	= Saldo aus laufender Verwaltungstätigkeit (= Zeilen 9 / 16)	41.975,02-	42.400,00-	34.939,83-	7.460,17	0,00
Investitionstätigkeit							
681	18	Einzahlungen aus Zuweisungen und Zuschüssen für Investitionen und Investitionsförderungsmaßnahmen	0,00	0,00	0,00	0,00	-
682	19	+ Einzahlungen aus der Veräußerung von Grundstücken und Gebäuden	0,00	0,00	0,00	0,00	-
683	20	+ Einzahlungen aus der Veräußerung von beweglichem Anlagevermögen	0,00	0,00	0,00	0,00	-
684	21	+ Einzahlungen aus der Veräußerung von Finanzanlagen	0,00	0,00	0,00	0,00	-
685	22	+ Einzahlungen aus der Abwicklung von Baumaßnahmen	0,00	0,00	0,00	0,00	-

Teilfinanzrechnung 2020

Monate: 1 bis 13

Produkt - 211000 - Grundschulen

Ein- und Auszahlungsarten			Ergebnis des Vorjahres	Fortgeschriebe- ner Ansatz des Haus- haltsjahres ²	Ist- Ergebnis des Haus- haltsjahres	Vergleich Ansatz / Ist (Spalte 5 / Spalte 6)	übertrage- ne Er- mächtig- ungen ³
			in EUR	in EUR	in EUR	in EUR	in EUR
1 ⁴	2 ⁵	3	4	5	6	7	8
686	23	+ Einzahlungen aus Rückflüssen (für Investitionen und Investitionsförderungsmaßnahmen Dritter)	0,00	0,00	0,00	0,00	-
688	24	+ Einzahlungen aus Beiträgen u. ä. Entgelten	0,00	0,00	0,00	0,00	-
689	25	+ sonstige Investitionseinzahlungen	0,00	0,00	0,00	0,00	-
	26	= Summe der investiven Einzahlungen (= Zeilen 18 bis 25)	0,00	0,00	0,00	0,00	-
781	27	Auszahlungen von Zuweisungen und Zuschüssen für Investitionen und Investitionsförderungsmaßnahmen	0,00	0,00	0,00	0,00	0,00
782	28	+ Auszahlungen für den Erwerb von Grundstücken und Gebäuden	0,00	0,00	0,00	0,00	0,00
783	29	+ Auszahlungen für den Erwerb von beweglichem Anlagevermögen	0,00	0,00	0,00	0,00	0,00
784	30	+ Auszahlungen für den Erwerb von Finanzanlagen	0,00	0,00	0,00	0,00	0,00
785	31	+ Auszahlungen für Baumaßnahmen	0,00	0,00	0,00	0,00	0,00
786	32	+ Ausz. für die Gewährung von Ausleihungen (für Investitionen und Investitionsförderungsmaßn. Dritter)	0,00	0,00	0,00	0,00	0,00
787, 789	33	+ sonstige Investitionsauszahlungen	0,00	0,00	0,00	0,00	0,00
	34	= Summe der investiven Auszahlungen (= Zeilen 27 bis 33)	0,00	0,00	0,00	0,00	0,00
	35	= Saldo der Investitionstätigkeit (= Zeilen 26 / 34)	0,00	0,00	0,00	0,00	0,00
672	35a	+ Einzahlungen aus fremden Finanzmitteln	0,00	0,00	0,00	0,00	0,00
772	35b	- Auszahlungen aus fremden Finanzmitteln	0,00	0,00	0,00	0,00	0,00
	35c	= Saldo aus fremden Finanzmitteln	0,00	0,00	0,00	0,00	0,00
673	35d	+ Einzahlungen für amtsangehörige Gemeinden	0,00	0,00	0,00	0,00	0,00
773	35e	- Auszahlungen für amtsangehörige Gemeinden	0,00	0,00	0,00	0,00	0,00
	35f	= Saldo aus Ein- und Auszahlungen für amtsangehörige Gemeinden (Zeilen 35d / 35e)	0,00	0,00	0,00	0,00	0,00
	36	= Finanzmittelüberschuss /-fehlbetrag (= Zeilen 17, 35, 35c und 35f)	41.975,02-	42.400,00-	34.939,83-	7.460,17	0,00

Teilfinanzrechnung 2020

Monate: 1 bis 13

Produkt - 213000 - Kombinierte Grund- und Hauptschulen

Ein- und Auszahlungsarten			Ergebnis des Vorjahres	Fortgeschriebe- ner Ansatz des Haus- haltsjahres ²	Ist- Ergebnis des Haus- haltsjahres	Vergleich Ansatz / Ist (Spalte 5 / Spalte 6)	übertrage- ne Er- mächtigi- ngen ³
			in EUR	in EUR	in EUR	in EUR	in EUR
1 ⁴	2 ⁵	3	4	5	6	7	8
laufende Verwaltungstätigkeit							
60	1	Steuern und ähnliche Abgaben	0,00	0,00	0,00	0,00	-
61	2	+ Zuwendungen und allgemeine Umlagen	0,00	0,00	0,00	0,00	-
62	3	+ sonstige Transfereinzahlungen	0,00	0,00	0,00	0,00	-
63	4	+ öffentlich-rechtliche Leistungsentgelte	0,00	0,00	0,00	0,00	-
641, 642, 646	5	+ privatrechtliche Leistungsentgelte	0,00	0,00	0,00	0,00	-
648	6	+ Kostenerstattungen und Kostenumlagen	0,00	0,00	0,00	0,00	-
65	7	+ sonstige Einzahlungen	0,00	0,00	0,00	0,00	-
66	8	+ Zinsen und sonstige Finanzeinzahlungen	0,00	0,00	0,00	0,00	-
	9	= Einzahlungen aus laufender Verwaltungstätigkeit (= Zeilen 1 bis 8)	0,00	0,00	0,00	0,00	-
70	10	Personalauszahlungen	0,00	0,00	0,00	0,00	0,00
71	11	+ Versorgungsauszahlungen	0,00	0,00	0,00	0,00	0,00
72	12	+ Auszahlungen für Sach- u. Dienstleistungen	0,00	0,00	0,00	0,00	0,00
75	13	+ Zinsen und sonstige Finanzauszahlungen	0,00	0,00	0,00	0,00	0,00
73	14	+ Transferauszahlungen	0,00	0,00	0,00	0,00	0,00
74	15	+ sonstige Auszahlungen	0,00	0,00	0,00	0,00	0,00
	16	= Auszahlungen aus laufender Verwaltungstätigkeit (= Zeilen 10 bis 15)	0,00	0,00	0,00	0,00	0,00
	17	= Saldo aus laufender Verwaltungstätigkeit (= Zeilen 9 / 16)	0,00	0,00	0,00	0,00	0,00
Investitionstätigkeit							
681	18	Einzahlungen aus Zuweisungen und Zuschüssen für Investitionen und Investitionsförderungsmaßnahmen	0,00	0,00	0,00	0,00	-
682	19	+ Einzahlungen aus der Veräußerung von Grundstücken und Gebäuden	0,00	0,00	0,00	0,00	-
683	20	+ Einzahlungen aus der Veräußerung von beweglichem Anlagevermögen	0,00	0,00	0,00	0,00	-
684	21	+ Einzahlungen aus der Veräußerung von Finanzanlagen	0,00	0,00	0,00	0,00	-
685	22	+ Einzahlungen aus der Abwicklung von Baumaßnahmen	0,00	0,00	0,00	0,00	-

Teilfinanzrechnung 2020

Monate: 1 bis 13

Produkt - 213000 - Kombinierte Grund- und Hauptschulen

Ein- und Auszahlungsarten			Ergebnis des Vorjahres	Fortgeschriebe- ner Ansatz des Haus- haltsjahres ²	Ist- Ergebnis des Haus- haltsjahres	Vergleich Ansatz / Ist (Spalte 5 / Spalte 6)	übertrage- ne Er- mächtig- ungen ³
			in EUR	in EUR	in EUR	in EUR	in EUR
1 ⁴	2 ⁵	3	4	5	6	7	8
686	23	+ Einzahlungen aus Rückflüssen (für Investitionen und Investitionsförderungsmaßnahmen Dritter)	0,00	0,00	0,00	0,00	-
688	24	+ Einzahlungen aus Beiträgen u. ä. Entgelten	0,00	0,00	0,00	0,00	-
689	25	+ sonstige Investitionseinzahlungen	0,00	0,00	0,00	0,00	-
	26	= Summe der investiven Einzahlungen (= Zeilen 18 bis 25)	0,00	0,00	0,00	0,00	-
781	27	Auszahlungen von Zuweisungen und Zuschüssen für Investitionen und Investitionsförderungsmaßnahmen	0,00	0,00	0,00	0,00	0,00
782	28	+ Auszahlungen für den Erwerb von Grundstücken und Gebäuden	0,00	0,00	0,00	0,00	0,00
783	29	+ Auszahlungen für den Erwerb von beweglichem Anlagevermögen	0,00	0,00	0,00	0,00	0,00
784	30	+ Auszahlungen für den Erwerb von Finanzanlagen	0,00	0,00	0,00	0,00	0,00
785	31	+ Auszahlungen für Baumaßnahmen	0,00	0,00	0,00	0,00	0,00
786	32	+ Ausz. für die Gewährung von Ausleihungen (für Investitionen und Investitionsförderungsmaßn. Dritter)	0,00	0,00	0,00	0,00	0,00
787, 789	33	+ sonstige Investitionsauszahlungen	0,00	0,00	0,00	0,00	0,00
	34	= Summe der investiven Auszahlungen (= Zeilen 27 bis 33)	0,00	0,00	0,00	0,00	0,00
	35	= Saldo der Investitionstätigkeit (= Zeilen 26 / 34)	0,00	0,00	0,00	0,00	0,00
672	35a	+ Einzahlungen aus fremden Finanzmitteln	0,00	0,00	0,00	0,00	0,00
772	35b	- Auszahlungen aus fremden Finanzmitteln	0,00	0,00	0,00	0,00	0,00
	35c	= Saldo aus fremden Finanzmitteln	0,00	0,00	0,00	0,00	0,00
673	35d	+ Einzahlungen für amtsangehörige Gemeinden	0,00	0,00	0,00	0,00	0,00
773	35e	- Auszahlungen für amtsangehörige Gemeinden	0,00	0,00	0,00	0,00	0,00
	35f	= Saldo aus Ein- und Auszahlungen für amtsangehörige Gemeinden (Zeilen 35d / 35e)	0,00	0,00	0,00	0,00	0,00
	36	= Finanzmittelüberschuss /-fehlbetrag (= Zeilen 17, 35, 35c und 35f)	0,00	0,00	0,00	0,00	0,00

Teilfinanzrechnung 2020

Monate: 1 bis 13

Produkt - 215000 - Realschulen

Ein- und Auszahlungsarten			Ergebnis des Vorjahres	Fortgeschriebe- ner Ansatz des Haus- haltsjahres ²	Ist- Ergebnis des Haus- haltsjahres	Vergleich Ansatz / Ist (Spalte 5 / Spalte 6)	übertrage- ne Er- mächtig- ungen ³
			in EUR	in EUR	in EUR	in EUR	in EUR
1 ⁴	2 ⁵	3	4	5	6	7	8
laufende Verwaltungstätigkeit							
60	1	Steuern und ähnliche Abgaben	0,00	0,00	0,00	0,00	-
61	2	+ Zuwendungen und allgemeine Umlagen	0,00	0,00	0,00	0,00	-
62	3	+ sonstige Transfereinzahlungen	0,00	0,00	0,00	0,00	-
63	4	+ öffentlich-rechtliche Leistungsentgelte	0,00	0,00	0,00	0,00	-
641, 642, 646	5	+ privatrechtliche Leistungsentgelte	0,00	0,00	0,00	0,00	-
648	6	+ Kostenerstattungen und Kostenumlagen	0,00	0,00	0,00	0,00	-
65	7	+ sonstige Einzahlungen	0,00	0,00	0,00	0,00	-
66	8	+ Zinsen und sonstige Finanzeinzahlungen	0,00	0,00	0,00	0,00	-
	9	= Einzahlungen aus laufender Verwaltungstätigkeit (= Zeilen 1 bis 8)	0,00	0,00	0,00	0,00	-
70	10	Personalauszahlungen	0,00	0,00	0,00	0,00	0,00
71	11	+ Versorgungsauszahlungen	0,00	0,00	0,00	0,00	0,00
72	12	+ Auszahlungen für Sach- u. Dienstleistungen	0,00	0,00	0,00	0,00	0,00
75	13	+ Zinsen und sonstige Finanzauszahlungen	0,00	0,00	0,00	0,00	0,00
73	14	+ Transferauszahlungen	0,00	0,00	0,00	0,00	0,00
74	15	+ sonstige Auszahlungen	0,00	0,00	0,00	0,00	0,00
	16	= Auszahlungen aus laufender Verwaltungstätigkeit (= Zeilen 10 bis 15)	0,00	0,00	0,00	0,00	0,00
	17	= Saldo aus laufender Verwaltungstätigkeit (= Zeilen 9 / 16)	0,00	0,00	0,00	0,00	0,00
Investitionstätigkeit							
681	18	Einzahlungen aus Zuweisungen und Zuschüssen für Investitionen und Investitionsförderungsmaßnahmen	0,00	0,00	0,00	0,00	-
682	19	+ Einzahlungen aus der Veräußerung von Grundstücken und Gebäuden	0,00	0,00	0,00	0,00	-
683	20	+ Einzahlungen aus der Veräußerung von beweglichem Anlagevermögen	0,00	0,00	0,00	0,00	-
684	21	+ Einzahlungen aus der Veräußerung von Finanzanlagen	0,00	0,00	0,00	0,00	-
685	22	+ Einzahlungen aus der Abwicklung von Baumaßnahmen	0,00	0,00	0,00	0,00	-

Teilfinanzrechnung 2020

Monate: 1 bis 13

Produkt - 215000 - Realschulen

Ein- und Auszahlungsarten			Ergebnis des Vorjahres	Fortgeschriebe- ner Ansatz des Haus- haltsjahres ²	Ist- Ergebnis des Haus- haltsjahres	Vergleich Ansatz / Ist (Spalte 5 / Spalte 6)	übertrage- ne Er- mächtig- ungen ³
			in EUR	in EUR	in EUR	in EUR	in EUR
1 ⁴	2 ⁵	3	4	5	6	7	8
686	23	+ Einzahlungen aus Rückflüssen (für Investitionen und Investitionsförderungsmaßnahmen Dritter)	0,00	0,00	0,00	0,00	-
688	24	+ Einzahlungen aus Beiträgen u. ä. Entgelten	0,00	0,00	0,00	0,00	-
689	25	+ sonstige Investitionseinzahlungen	0,00	0,00	0,00	0,00	-
	26	= Summe der investiven Einzahlungen (= Zeilen 18 bis 25)	0,00	0,00	0,00	0,00	-
781	27	Auszahlungen von Zuweisungen und Zuschüssen für Investitionen und Investitionsförderungsmaßnahmen	0,00	0,00	0,00	0,00	0,00
782	28	+ Auszahlungen für den Erwerb von Grundstücken und Gebäuden	0,00	0,00	0,00	0,00	0,00
783	29	+ Auszahlungen für den Erwerb von beweglichem Anlagevermögen	0,00	0,00	0,00	0,00	0,00
784	30	+ Auszahlungen für den Erwerb von Finanzanlagen	0,00	0,00	0,00	0,00	0,00
785	31	+ Auszahlungen für Baumaßnahmen	0,00	0,00	0,00	0,00	0,00
786	32	+ Ausz. für die Gewährung von Ausleihungen (für Investitionen und Investitionsförderungsmaßn. Dritter)	0,00	0,00	0,00	0,00	0,00
787, 789	33	+ sonstige Investitionsauszahlungen	0,00	0,00	0,00	0,00	0,00
	34	= Summe der investiven Auszahlungen (= Zeilen 27 bis 33)	0,00	0,00	0,00	0,00	0,00
	35	= Saldo der Investitionstätigkeit (= Zeilen 26 / 34)	0,00	0,00	0,00	0,00	0,00
672	35a	+ Einzahlungen aus fremden Finanzmitteln	0,00	0,00	0,00	0,00	0,00
772	35b	- Auszahlungen aus fremden Finanzmitteln	0,00	0,00	0,00	0,00	0,00
	35c	= Saldo aus fremden Finanzmitteln	0,00	0,00	0,00	0,00	0,00
673	35d	+ Einzahlungen für amtsangehörige Gemeinden	0,00	0,00	0,00	0,00	0,00
773	35e	- Auszahlungen für amtsangehörige Gemeinden	0,00	0,00	0,00	0,00	0,00
	35f	= Saldo aus Ein- und Auszahlungen für amtsangehörige Gemeinden (Zeilen 35d / 35e)	0,00	0,00	0,00	0,00	0,00
	36	= Finanzmittelüberschuss /-fehlbetrag (= Zeilen 17, 35, 35c und 35f)	0,00	0,00	0,00	0,00	0,00

Teilfinanzrechnung 2020

Monate: 1 bis 13

Produkt - 216000 - Kombinierte Haupt- und Realschulen / Regionalschulen

Ein- und Auszahlungsarten			Ergebnis des Vorjahres	Fortgeschriebe- ner Ansatz des Haus- haltsjahres ²	Ist- Ergebnis des Haus- haltsjahres	Vergleich Ansatz / Ist (Spalte 5 / Spalte 6)	übertrage- ne Er- mächtig- ungen ³
			in EUR	in EUR	in EUR	in EUR	in EUR
1 ⁴	2 ⁵	3	4	5	6	7	8
laufende Verwaltungstätigkeit							
60	1	Steuern und ähnliche Abgaben	0,00	0,00	0,00	0,00	-
61	2	+ Zuwendungen und allgemeine Umlagen	0,00	0,00	0,00	0,00	-
62	3	+ sonstige Transfereinzahlungen	0,00	0,00	0,00	0,00	-
63	4	+ öffentlich-rechtliche Leistungsentgelte	0,00	0,00	0,00	0,00	-
641, 642, 646	5	+ privatrechtliche Leistungsentgelte	0,00	0,00	0,00	0,00	-
648	6	+ Kostenerstattungen und Kostenumlagen	0,00	0,00	0,00	0,00	-
65	7	+ sonstige Einzahlungen	0,00	0,00	0,00	0,00	-
66	8	+ Zinsen und sonstige Finanzeinzahlungen	0,00	0,00	0,00	0,00	-
	9	= Einzahlungen aus laufender Verwaltungstätigkeit (= Zeilen 1 bis 8)	0,00	0,00	0,00	0,00	-
70	10	Personalauszahlungen	0,00	0,00	0,00	0,00	0,00
71	11	+ Versorgungsauszahlungen	0,00	0,00	0,00	0,00	0,00
72	12	+ Auszahlungen für Sach- u. Dienstleistungen	0,00	0,00	0,00	0,00	0,00
75	13	+ Zinsen und sonstige Finanzauszahlungen	0,00	0,00	0,00	0,00	0,00
73	14	+ Transferauszahlungen	0,00	0,00	0,00	0,00	0,00
74	15	+ sonstige Auszahlungen	0,00	0,00	0,00	0,00	0,00
	16	= Auszahlungen aus laufender Verwaltungstätigkeit (= Zeilen 10 bis 15)	0,00	0,00	0,00	0,00	0,00
	17	= Saldo aus laufender Verwaltungstätigkeit (= Zeilen 9 / 16)	0,00	0,00	0,00	0,00	0,00
Investitionstätigkeit							
681	18	Einzahlungen aus Zuweisungen und Zuschüssen für Investitionen und Investitionsförderungsmaßnahmen	0,00	0,00	0,00	0,00	-
682	19	+ Einzahlungen aus der Veräußerung von Grundstücken und Gebäuden	0,00	0,00	0,00	0,00	-
683	20	+ Einzahlungen aus der Veräußerung von beweglichem Anlagevermögen	0,00	0,00	0,00	0,00	-
684	21	+ Einzahlungen aus der Veräußerung von Finanzanlagen	0,00	0,00	0,00	0,00	-
685	22	+ Einzahlungen aus der Abwicklung von Baumaßnahmen	0,00	0,00	0,00	0,00	-

Teilfinanzrechnung 2020

Monate: 1 bis 13

Produkt - 216000 - Kombinierte Haupt- und Realschulen / Regionalschulen

Ein- und Auszahlungsarten			Ergebnis des Vorjahres	Fortgeschriebe- ner Ansatz des Haus- haltsjahres ²	Ist- Ergebnis des Haus- haltsjahres	Vergleich Ansatz / Ist (Spalte 5 / Spalte 6)	übertrage- ne Er- mächtig- ungen ³
			in EUR	in EUR	in EUR	in EUR	in EUR
1 ⁴	2 ⁵	3	4	5	6	7	8
686	23	+ Einzahlungen aus Rückflüssen (für Investitionen und Investitionsförderungsmaßnahmen Dritter)	0,00	0,00	0,00	0,00	-
688	24	+ Einzahlungen aus Beiträgen u. ä. Entgelten	0,00	0,00	0,00	0,00	-
689	25	+ sonstige Investitionseinzahlungen	0,00	0,00	0,00	0,00	-
	26	= Summe der investiven Einzahlungen (= Zeilen 18 bis 25)	0,00	0,00	0,00	0,00	-
781	27	Auszahlungen von Zuweisungen und Zuschüssen für Investitionen und Investitionsförderungsmaßnahmen	0,00	0,00	0,00	0,00	0,00
782	28	+ Auszahlungen für den Erwerb von Grundstücken und Gebäuden	0,00	0,00	0,00	0,00	0,00
783	29	+ Auszahlungen für den Erwerb von beweglichem Anlagevermögen	0,00	0,00	0,00	0,00	0,00
784	30	+ Auszahlungen für den Erwerb von Finanzanlagen	0,00	0,00	0,00	0,00	0,00
785	31	+ Auszahlungen für Baumaßnahmen	0,00	0,00	0,00	0,00	0,00
786	32	+ Ausz. für die Gewährung von Ausleihungen (für Investitionen und Investitionsförderungsmaßn. Dritter)	0,00	0,00	0,00	0,00	0,00
787, 789	33	+ sonstige Investitionsauszahlungen	0,00	0,00	0,00	0,00	0,00
	34	= Summe der investiven Auszahlungen (= Zeilen 27 bis 33)	0,00	0,00	0,00	0,00	0,00
	35	= Saldo der Investitionstätigkeit (= Zeilen 26 / 34)	0,00	0,00	0,00	0,00	0,00
672	35a	+ Einzahlungen aus fremden Finanzmitteln	0,00	0,00	0,00	0,00	0,00
772	35b	- Auszahlungen aus fremden Finanzmitteln	0,00	0,00	0,00	0,00	0,00
	35c	= Saldo aus fremden Finanzmitteln	0,00	0,00	0,00	0,00	0,00
673	35d	+ Einzahlungen für amtsangehörige Gemeinden	0,00	0,00	0,00	0,00	0,00
773	35e	- Auszahlungen für amtsangehörige Gemeinden	0,00	0,00	0,00	0,00	0,00
	35f	= Saldo aus Ein- und Auszahlungen für amtsangehörige Gemeinden (Zeilen 35d / 35e)	0,00	0,00	0,00	0,00	0,00
	36	= Finanzmittelüberschuss /-fehlbetrag (= Zeilen 17, 35, 35c und 35f)	0,00	0,00	0,00	0,00	0,00

Teilfinanzrechnung 2020

Monate: 1 bis 13

Produkt - 217000 - Gymnasien

Ein- und Auszahlungsarten			Ergebnis des Vorjahres	Fortgeschriebe- ner Ansatz des Haus- haltsjahres ²	Ist- Ergebnis des Haus- haltsjahres	Vergleich Ansatz / Ist (Spalte 5 / Spalte 6)	übertrage- ne Er- mächtigi- ngen ³
			in EUR	in EUR	in EUR	in EUR	in EUR
1 ⁴	2 ⁵	3	4	5	6	7	8
laufende Verwaltungstätigkeit							
60	1	Steuern und ähnliche Abgaben	0,00	0,00	0,00	0,00	-
61	2	+ Zuwendungen und allgemeine Umlagen	0,00	0,00	0,00	0,00	-
62	3	+ sonstige Transfereinzahlungen	0,00	0,00	0,00	0,00	-
63	4	+ öffentlich-rechtliche Leistungsentgelte	0,00	0,00	0,00	0,00	-
641, 642, 646	5	+ privatrechtliche Leistungsentgelte	0,00	0,00	0,00	0,00	-
648	6	+ Kostenerstattungen und Kostenumlagen	0,00	0,00	0,00	0,00	-
65	7	+ sonstige Einzahlungen	0,00	0,00	0,00	0,00	-
66	8	+ Zinsen und sonstige Finanzeinzahlungen	0,00	0,00	0,00	0,00	-
	9	= Einzahlungen aus laufender Verwaltungstätigkeit (= Zeilen 1 bis 8)	0,00	0,00	0,00	0,00	-
70	10	Personalauszahlungen	0,00	0,00	0,00	0,00	0,00
71	11	+ Versorgungsauszahlungen	0,00	0,00	0,00	0,00	0,00
72	12	+ Auszahlungen für Sach- u. Dienstleistungen	0,00	0,00	0,00	0,00	0,00
75	13	+ Zinsen und sonstige Finanzauszahlungen	0,00	0,00	0,00	0,00	0,00
73	14	+ Transferauszahlungen	0,00	0,00	0,00	0,00	0,00
74	15	+ sonstige Auszahlungen	37.065,42	142.000,00	211.705,77	69.705,77	0,00
	16	= Auszahlungen aus laufender Verwaltungstätigkeit (= Zeilen 10 bis 15)	37.065,42	142.000,00	211.705,77	69.705,77	0,00
	17	= Saldo aus laufender Verwaltungstätigkeit (= Zeilen 9 / 16)	37.065,42-	142.000,00-	211.705,77-	69.705,77-	0,00
Investitionstätigkeit							
681	18	Einzahlungen aus Zuweisungen und Zuschüssen für Investitionen und Investitionsförderungsmaßnahmen	0,00	0,00	0,00	0,00	-
682	19	+ Einzahlungen aus der Veräußerung von Grundstücken und Gebäuden	0,00	0,00	0,00	0,00	-
683	20	+ Einzahlungen aus der Veräußerung von beweglichem Anlagevermögen	0,00	0,00	0,00	0,00	-
684	21	+ Einzahlungen aus der Veräußerung von Finanzanlagen	0,00	0,00	0,00	0,00	-
685	22	+ Einzahlungen aus der Abwicklung von Baumaßnahmen	0,00	0,00	0,00	0,00	-

Teilfinanzrechnung 2020

Monate: 1 bis 13

Produkt - 217000 - Gymnasien

Ein- und Auszahlungsarten			Ergebnis des Vorjahres	Fortgeschriebe- ner Ansatz des Haus- haltsjahres ²	Ist- Ergebnis des Haus- haltsjahres	Vergleich Ansatz / Ist (Spalte 5 / Spalte 6)	übertrage- ne Er- mächtig- ungen ³
			in EUR	in EUR	in EUR	in EUR	in EUR
1 ⁴	2 ⁵	3	4	5	6	7	8
686	23	+ Einzahlungen aus Rückflüssen (für Investitionen und Investitionsförderungsmaßnahmen Dritter)	0,00	0,00	0,00	0,00	-
688	24	+ Einzahlungen aus Beiträgen u. ä. Entgelten	0,00	0,00	0,00	0,00	-
689	25	+ sonstige Investitionseinzahlungen	0,00	0,00	0,00	0,00	-
	26	= Summe der investiven Einzahlungen (= Zeilen 18 bis 25)	0,00	0,00	0,00	0,00	-
781	27	Auszahlungen von Zuweisungen und Zuschüssen für Investitionen und Investitionsförderungsmaßnahmen	0,00	0,00	0,00	0,00	0,00
782	28	+ Auszahlungen für den Erwerb von Grundstücken und Gebäuden	0,00	0,00	0,00	0,00	0,00
783	29	+ Auszahlungen für den Erwerb von beweglichem Anlagevermögen	0,00	0,00	0,00	0,00	0,00
784	30	+ Auszahlungen für den Erwerb von Finanzanlagen	0,00	0,00	0,00	0,00	0,00
785	31	+ Auszahlungen für Baumaßnahmen	0,00	0,00	0,00	0,00	0,00
786	32	+ Ausz. für die Gewährung von Ausleihungen (für Investitionen und Investitionsförderungsmaßn. Dritter)	0,00	0,00	0,00	0,00	0,00
787, 789	33	+ sonstige Investitionsauszahlungen	0,00	0,00	0,00	0,00	0,00
	34	= Summe der investiven Auszahlungen (= Zeilen 27 bis 33)	0,00	0,00	0,00	0,00	0,00
	35	= Saldo der Investitionstätigkeit (= Zeilen 26 / 34)	0,00	0,00	0,00	0,00	0,00
672	35a	+ Einzahlungen aus fremden Finanzmitteln	0,00	0,00	0,00	0,00	0,00
772	35b	- Auszahlungen aus fremden Finanzmitteln	0,00	0,00	0,00	0,00	0,00
	35c	= Saldo aus fremden Finanzmitteln	0,00	0,00	0,00	0,00	0,00
673	35d	+ Einzahlungen für amtsangehörige Gemeinden	0,00	0,00	0,00	0,00	0,00
773	35e	- Auszahlungen für amtsangehörige Gemeinden	0,00	0,00	0,00	0,00	0,00
	35f	= Saldo aus Ein- und Auszahlungen für amtsangehörige Gemeinden (Zeilen 35d / 35e)	0,00	0,00	0,00	0,00	0,00
	36	= Finanzmittelüberschuss /-fehlbetrag (= Zeilen 17, 35, 35c und 35f)	37.065,42-	142.000,00-	211.705,77-	69.705,77-	0,00

Teilfinanzrechnung 2020

Monate: 1 bis 13

Produkt - 218100 - Gesamtschulen

Ein- und Auszahlungsarten			Ergebnis des Vorjahres	Fortgeschriebe- ner Ansatz des Haus- haltsjahres ²	Ist- Ergebnis des Haus- haltsjahres	Vergleich Ansatz / Ist (Spalte 5 / Spalte 6)	übertrage- ne Er- mächtig- ungen ³
			in EUR	in EUR	in EUR	in EUR	in EUR
1 ⁴	2 ⁵	3	4	5	6	7	8
laufende Verwaltungstätigkeit							
60	1	Steuern und ähnliche Abgaben	0,00	0,00	0,00	0,00	-
61	2	+ Zuwendungen und allgemeine Umlagen	0,00	0,00	0,00	0,00	-
62	3	+ sonstige Transfereinzahlungen	0,00	0,00	0,00	0,00	-
63	4	+ öffentlich-rechtliche Leistungsentgelte	0,00	0,00	0,00	0,00	-
641, 642, 646	5	+ privatrechtliche Leistungsentgelte	0,00	0,00	0,00	0,00	-
648	6	+ Kostenerstattungen und Kostenumlagen	0,00	0,00	0,00	0,00	-
65	7	+ sonstige Einzahlungen	0,00	0,00	0,00	0,00	-
66	8	+ Zinsen und sonstige Finanzeinzahlungen	0,00	0,00	0,00	0,00	-
	9	= Einzahlungen aus laufender Verwaltungstätigkeit (= Zeilen 1 bis 8)	0,00	0,00	0,00	0,00	-
70	10	Personalauszahlungen	0,00	0,00	0,00	0,00	0,00
71	11	+ Versorgungsauszahlungen	0,00	0,00	0,00	0,00	0,00
72	12	+ Auszahlungen für Sach- u. Dienstleistungen	0,00	0,00	0,00	0,00	0,00
75	13	+ Zinsen und sonstige Finanzauszahlungen	0,00	0,00	0,00	0,00	0,00
73	14	+ Transferauszahlungen	0,00	0,00	0,00	0,00	0,00
74	15	+ sonstige Auszahlungen	0,00	0,00	0,00	0,00	0,00
	16	= Auszahlungen aus laufender Verwaltungstätigkeit (= Zeilen 10 bis 15)	0,00	0,00	0,00	0,00	0,00
	17	= Saldo aus laufender Verwaltungstätigkeit (= Zeilen 9 / 16)	0,00	0,00	0,00	0,00	0,00
Investitionstätigkeit							
681	18	Einzahlungen aus Zuweisungen und Zuschüssen für Investitionen und Investitionsförderungsmaßnahmen	0,00	0,00	0,00	0,00	-
682	19	+ Einzahlungen aus der Veräußerung von Grundstücken und Gebäuden	0,00	0,00	0,00	0,00	-
683	20	+ Einzahlungen aus der Veräußerung von beweglichem Anlagevermögen	0,00	0,00	0,00	0,00	-
684	21	+ Einzahlungen aus der Veräußerung von Finanzanlagen	0,00	0,00	0,00	0,00	-
685	22	+ Einzahlungen aus der Abwicklung von Baumaßnahmen	0,00	0,00	0,00	0,00	-

Teilfinanzrechnung 2020

Monate: 1 bis 13

Produkt - 218100 - Gesamtschulen

Ein- und Auszahlungsarten			Ergebnis des Vorjahres	Fortgeschriebe- ner Ansatz des Haus- haltsjahres ²	Ist- Ergebnis des Haus- haltsjahres	Vergleich Ansatz / Ist (Spalte 5 / Spalte 6)	übertrage- ne Er- mächtig- ungen ³
			in EUR	in EUR	in EUR	in EUR	in EUR
1 ⁴	2 ⁵	3	4	5	6	7	8
686	23	+ Einzahlungen aus Rückflüssen (für Investitionen und Investitionsförderungsmaßnahmen Dritter)	0,00	0,00	0,00	0,00	-
688	24	+ Einzahlungen aus Beiträgen u. ä. Entgelten	0,00	0,00	0,00	0,00	-
689	25	+ sonstige Investitionseinzahlungen	0,00	0,00	0,00	0,00	-
	26	= Summe der investiven Einzahlungen (= Zeilen 18 bis 25)	0,00	0,00	0,00	0,00	-
781	27	Auszahlungen von Zuweisungen und Zuschüssen für Investitionen und Investitionsförderungsmaßnahmen	0,00	0,00	0,00	0,00	0,00
782	28	+ Auszahlungen für den Erwerb von Grundstücken und Gebäuden	0,00	0,00	0,00	0,00	0,00
783	29	+ Auszahlungen für den Erwerb von beweglichem Anlagevermögen	0,00	0,00	0,00	0,00	0,00
784	30	+ Auszahlungen für den Erwerb von Finanzanlagen	0,00	0,00	0,00	0,00	0,00
785	31	+ Auszahlungen für Baumaßnahmen	0,00	0,00	0,00	0,00	0,00
786	32	+ Ausz. für die Gewährung von Ausleihungen (für Investitionen und Investitionsförderungsmaßn. Dritter)	0,00	0,00	0,00	0,00	0,00
787, 789	33	+ sonstige Investitionsauszahlungen	0,00	0,00	0,00	0,00	0,00
	34	= Summe der investiven Auszahlungen (= Zeilen 27 bis 33)	0,00	0,00	0,00	0,00	0,00
	35	= Saldo der Investitionstätigkeit (= Zeilen 26 / 34)	0,00	0,00	0,00	0,00	0,00
672	35a	+ Einzahlungen aus fremden Finanzmitteln	0,00	0,00	0,00	0,00	0,00
772	35b	- Auszahlungen aus fremden Finanzmitteln	0,00	0,00	0,00	0,00	0,00
	35c	= Saldo aus fremden Finanzmitteln	0,00	0,00	0,00	0,00	0,00
673	35d	+ Einzahlungen für amtsangehörige Gemeinden	0,00	0,00	0,00	0,00	0,00
773	35e	- Auszahlungen für amtsangehörige Gemeinden	0,00	0,00	0,00	0,00	0,00
	35f	= Saldo aus Ein- und Auszahlungen für amtsangehörige Gemeinden (Zeilen 35d / 35e)	0,00	0,00	0,00	0,00	0,00
	36	= Finanzmittelüberschuss /-fehlbetrag (= Zeilen 17, 35, 35c und 35f)	0,00	0,00	0,00	0,00	0,00

Teilfinanzrechnung 2020

Monate: 1 bis 13

Produkt - 218199 - Gemeinschaftschulen

Ein- und Auszahlungsarten			Ergebnis des Vorjahres	Fortgeschriebe- ner Ansatz des Haus- haltsjahres ²	Ist- Ergebnis des Haus- haltsjahres	Vergleich Ansatz / Ist (Spalte 5 / Spalte 6)	übertrage- ne Er- mächtigi- ngen ³
			in EUR	in EUR	in EUR	in EUR	in EUR
1 ⁴	2 ⁵	3	4	5	6	7	8
laufende Verwaltungstätigkeit							
60	1	Steuern und ähnliche Abgaben	0,00	0,00	0,00	0,00	-
61	2	+ Zuwendungen und allgemeine Umlagen	0,00	0,00	0,00	0,00	-
62	3	+ sonstige Transfereinzahlungen	0,00	0,00	0,00	0,00	-
63	4	+ öffentlich-rechtliche Leistungsentgelte	0,00	0,00	0,00	0,00	-
641, 642, 646	5	+ privatrechtliche Leistungsentgelte	0,00	0,00	0,00	0,00	-
648	6	+ Kostenerstattungen und Kostenumlagen	0,00	0,00	0,00	0,00	-
65	7	+ sonstige Einzahlungen	0,00	0,00	0,00	0,00	-
66	8	+ Zinsen und sonstige Finanzeinzahlungen	0,00	0,00	0,00	0,00	-
	9	= Einzahlungen aus laufender Verwaltungstätigkeit (= Zeilen 1 bis 8)	0,00	0,00	0,00	0,00	-
70	10	Personalauszahlungen	0,00	0,00	0,00	0,00	0,00
71	11	+ Versorgungsauszahlungen	0,00	0,00	0,00	0,00	0,00
72	12	+ Auszahlungen für Sach- u. Dienstleistungen	0,00	0,00	0,00	0,00	0,00
75	13	+ Zinsen und sonstige Finanzauszahlungen	0,00	0,00	0,00	0,00	0,00
73	14	+ Transferauszahlungen	0,00	0,00	0,00	0,00	0,00
74	15	+ sonstige Auszahlungen	23.756,78	23.800,00	55.120,84	31.320,84	0,00
	16	= Auszahlungen aus laufender Verwaltungstätigkeit (= Zeilen 10 bis 15)	23.756,78	23.800,00	55.120,84	31.320,84	0,00
	17	= Saldo aus laufender Verwaltungstätigkeit (= Zeilen 9 / 16)	23.756,78-	23.800,00-	55.120,84-	31.320,84-	0,00
Investitionstätigkeit							
681	18	Einzahlungen aus Zuweisungen und Zuschüssen für Investitionen und Investitionsförderungsmaßnahmen	0,00	0,00	0,00	0,00	-
682	19	+ Einzahlungen aus der Veräußerung von Grundstücken und Gebäuden	0,00	0,00	0,00	0,00	-
683	20	+ Einzahlungen aus der Veräußerung von beweglichem Anlagevermögen	0,00	0,00	0,00	0,00	-
684	21	+ Einzahlungen aus der Veräußerung von Finanzanlagen	0,00	0,00	0,00	0,00	-
685	22	+ Einzahlungen aus der Abwicklung von Baumaßnahmen	0,00	0,00	0,00	0,00	-

Teilfinanzrechnung 2020

Monate: 1 bis 13

Produkt - 218199 - Gemeinschaftsschulen

Ein- und Auszahlungsarten			Ergebnis des Vorjahres	Fortgeschriebe- ner Ansatz des Haus- haltsjahres ²	Ist- Ergebnis des Haus- haltsjahres	Vergleich Ansatz / Ist (Spalte 5 / Spalte 6)	übertrage- ne Er- mächtig- ungen ³
			in EUR	in EUR	in EUR	in EUR	in EUR
1 ⁴	2 ⁵	3	4	5	6	7	8
686	23	+ Einzahlungen aus Rückflüssen (für Investitionen und Investitionsförderungsmaßnahmen Dritter)	0,00	0,00	0,00	0,00	-
688	24	+ Einzahlungen aus Beiträgen u. ä. Entgelten	0,00	0,00	0,00	0,00	-
689	25	+ sonstige Investitionseinzahlungen	0,00	0,00	0,00	0,00	-
	26	= Summe der investiven Einzahlungen (= Zeilen 18 bis 25)	0,00	0,00	0,00	0,00	-
781	27	Auszahlungen von Zuweisungen und Zuschüssen für Investitionen und Investitionsförderungsmaßnahmen	0,00	0,00	0,00	0,00	0,00
782	28	+ Auszahlungen für den Erwerb von Grundstücken und Gebäuden	0,00	0,00	0,00	0,00	0,00
783	29	+ Auszahlungen für den Erwerb von beweglichem Anlagevermögen	0,00	0,00	0,00	0,00	0,00
784	30	+ Auszahlungen für den Erwerb von Finanzanlagen	0,00	0,00	0,00	0,00	0,00
785	31	+ Auszahlungen für Baumaßnahmen	0,00	0,00	0,00	0,00	0,00
786	32	+ Ausz. für die Gewährung von Ausleihungen (für Investitionen und Investitionsförderungsmaßn. Dritter)	0,00	0,00	0,00	0,00	0,00
787, 789	33	+ sonstige Investitionsauszahlungen	0,00	0,00	0,00	0,00	0,00
	34	= Summe der investiven Auszahlungen (= Zeilen 27 bis 33)	0,00	0,00	0,00	0,00	0,00
	35	= Saldo der Investitionstätigkeit (= Zeilen 26 / 34)	0,00	0,00	0,00	0,00	0,00
672	35a	+ Einzahlungen aus fremden Finanzmitteln	0,00	0,00	0,00	0,00	0,00
772	35b	- Auszahlungen aus fremden Finanzmitteln	0,00	0,00	0,00	0,00	0,00
	35c	= Saldo aus fremden Finanzmitteln	0,00	0,00	0,00	0,00	0,00
673	35d	+ Einzahlungen für amtsangehörige Gemeinden	0,00	0,00	0,00	0,00	0,00
773	35e	- Auszahlungen für amtsangehörige Gemeinden	0,00	0,00	0,00	0,00	0,00
	35f	= Saldo aus Ein- und Auszahlungen für amtsangehörige Gemeinden (Zeilen 35d / 35e)	0,00	0,00	0,00	0,00	0,00
	36	= Finanzmittelüberschuss /-fehlbetrag (= Zeilen 17, 35, 35c und 35f)	23.756,78-	23.800,00-	55.120,84-	31.320,84-	0,00

Teilfinanzrechnung 2020

Monate: 1 bis 13

Produkt - 218200 - Grund- und Gemeinschaftsschule Lensahn

Ein- und Auszahlungsarten			Ergebnis des Vorjahres	Fortgeschriebe- ner Ansatz des Haus- haltsjahres ²	Ist- Ergebnis des Haus- haltsjahres	Vergleich Ansatz / Ist (Spalte 5 / Spalte 6)	übertrage- ne Er- mächtigi- ngen ³
			in EUR	in EUR	in EUR	in EUR	in EUR
1 ⁴	2 ⁵	3	4	5	6	7	8
laufende Verwaltungstätigkeit							
60	1	Steuern und ähnliche Abgaben	0,00	0,00	0,00	0,00	-
61	2	+ Zuwendungen und allgemeine Umlagen	14.360,29	7.300,00	6.202,64	1.097,36-	-
62	3	+ sonstige Transfereinzahlungen	0,00	0,00	0,00	0,00	-
63	4	+ öffentlich-rechtliche Leistungsentgelte	0,00	0,00	0,00	0,00	-
641, 642, 646	5	+ privatrechtliche Leistungsentgelte	0,00	0,00	0,00	0,00	-
648	6	+ Kostenerstattungen und Kostenumlagen	355.739,10	441.400,00	428.078,53	13.321,47-	-
65	7	+ sonstige Einzahlungen	0,00	0,00	0,00	0,00	-
66	8	+ Zinsen und sonstige Finanzeinzahlungen	0,00	0,00	0,00	0,00	-
	9	= Einzahlungen aus laufender Verwaltungstätigkeit (= Zeilen 1 bis 8)	370.099,39	448.700,00	434.281,17	14.418,83-	-
70	10	Personalauszahlungen	381.906,92	411.900,00	407.379,51	4.520,49-	0,00
71	11	+ Versorgungsauszahlungen	2.174,36	2.300,00	2.253,60	46,40-	0,00
72	12	+ Auszahlungen für Sach- u. Dienstleistungen	0,00	0,00	0,00	0,00	0,00
75	13	+ Zinsen und sonstige Finanzauszahlungen	0,00	0,00	0,00	0,00	0,00
73	14	+ Transferauszahlungen	750.934,00	767.200,00	539.990,00	227.210,00-	0,00
74	15	+ sonstige Auszahlungen	0,00	500,00	664,41	164,41	0,00
	16	= Auszahlungen aus laufender Verwaltungstätigkeit (= Zeilen 10 bis 15)	1.135.015,28	1.181.900,00	950.287,52	231.612,48-	0,00
	17	= Saldo aus laufender Verwaltungstätigkeit (= Zeilen 9 / 16)	764.915,89-	733.200,00-	516.006,35-	217.193,65	0,00
Investitionstätigkeit							
681	18	Einzahlungen aus Zuweisungen und Zuschüssen für Investitionen und Investitionsförderungsmaßnahmen	0,00	0,00	0,00	0,00	-
682	19	+ Einzahlungen aus der Veräußerung von Grundstücken und Gebäuden	0,00	0,00	0,00	0,00	-
683	20	+ Einzahlungen aus der Veräußerung von beweglichem Anlagevermögen	0,00	0,00	0,00	0,00	-
684	21	+ Einzahlungen aus der Veräußerung von Finanzanlagen	0,00	0,00	0,00	0,00	-
685	22	+ Einzahlungen aus der Abwicklung von Baumaßnahmen	0,00	0,00	0,00	0,00	-

Teilfinanzrechnung 2020

Monate: 1 bis 13

Produkt - 218200 - Grund- und Gemeinschaftsschule Lensahn

Ein- und Auszahlungsarten			Ergebnis des Vorjahres	Fortgeschriebe- ner Ansatz des Haus- haltsjahres ²	Ist- Ergebnis des Haus- haltsjahres	Vergleich Ansatz / Ist (Spalte 5 / Spalte 6)	übertrage- ne Er- mächtig- ungen ³
			in EUR	in EUR	in EUR	in EUR	in EUR
1 ⁴	2 ⁵	3	4	5	6	7	8
686	23	+ Einzahlungen aus Rückflüssen (für Investitionen und Investitionsförderungsmaßnahmen Dritter)	0,00	0,00	0,00	0,00	-
688	24	+ Einzahlungen aus Beiträgen u. ä. Entgelten	0,00	0,00	0,00	0,00	-
689	25	+ sonstige Investitionseinzahlungen	0,00	0,00	0,00	0,00	-
	26	= Summe der investiven Einzahlungen (= Zeilen 18 bis 25)	0,00	0,00	0,00	0,00	-
781	27	Auszahlungen von Zuweisungen und Zuschüssen für Investitionen und Investitionsförderungsmaßnahmen	0,00	0,00	0,00	0,00	0,00
782	28	+ Auszahlungen für den Erwerb von Grundstücken und Gebäuden	0,00	0,00	0,00	0,00	0,00
783	29	+ Auszahlungen für den Erwerb von beweglichem Anlagevermögen	0,00	0,00	0,00	0,00	0,00
784	30	+ Auszahlungen für den Erwerb von Finanzanlagen	0,00	0,00	0,00	0,00	0,00
785	31	+ Auszahlungen für Baumaßnahmen	0,00	0,00	0,00	0,00	0,00
786	32	+ Ausz. für die Gewährung von Ausleihungen (für Investitionen und Investitionsförderungsmaßn. Dritter)	0,00	0,00	0,00	0,00	0,00
787, 789	33	+ sonstige Investitionsauszahlungen	0,00	0,00	0,00	0,00	0,00
	34	= Summe der investiven Auszahlungen (= Zeilen 27 bis 33)	0,00	0,00	0,00	0,00	0,00
	35	= Saldo der Investitionstätigkeit (= Zeilen 26 / 34)	0,00	0,00	0,00	0,00	0,00
672	35a	+ Einzahlungen aus fremden Finanzmitteln	0,00	0,00	0,00	0,00	0,00
772	35b	- Auszahlungen aus fremden Finanzmitteln	0,00	0,00	0,00	0,00	0,00
	35c	= Saldo aus fremden Finanzmitteln	0,00	0,00	0,00	0,00	0,00
673	35d	+ Einzahlungen für amtsangehörige Gemeinden	0,00	0,00	0,00	0,00	0,00
773	35e	- Auszahlungen für amtsangehörige Gemeinden	0,00	0,00	0,00	0,00	0,00
	35f	= Saldo aus Ein- und Auszahlungen für amtsangehörige Gemeinden (Zeilen 35d / 35e)	0,00	0,00	0,00	0,00	0,00
	36	= Finanzmittelüberschuss /-fehlbetrag (= Zeilen 17, 35, 35c und 35f)	764.915,89-	733.200,00-	516.006,35-	217.193,65	0,00

Teilfinanzrechnung 2020

Monate: 1 bis 13

Produkt - 218300 - Ersatzschulen

Ein- und Auszahlungsarten			Ergebnis des Vorjahres	Fortgeschriebe- ner Ansatz des Haus- haltsjahres ²	Ist- Ergebnis des Haus- haltsjahres	Vergleich Ansatz / Ist (Spalte 5 / Spalte 6)	übertrage- ne Er- mächtig- ungen ³
			in EUR	in EUR	in EUR	in EUR	in EUR
1 ⁴	2 ⁵	3	4	5	6	7	8
laufende Verwaltungstätigkeit							
60	1	Steuern und ähnliche Abgaben	0,00	0,00	0,00	0,00	-
61	2	+ Zuwendungen und allgemeine Umlagen	0,00	0,00	0,00	0,00	-
62	3	+ sonstige Transfereinzahlungen	0,00	0,00	0,00	0,00	-
63	4	+ öffentlich-rechtliche Leistungsentgelte	0,00	0,00	0,00	0,00	-
641, 642, 646	5	+ privatrechtliche Leistungsentgelte	0,00	0,00	0,00	0,00	-
648	6	+ Kostenerstattungen und Kostenumlagen	0,00	0,00	0,00	0,00	-
65	7	+ sonstige Einzahlungen	0,00	0,00	0,00	0,00	-
66	8	+ Zinsen und sonstige Finanzeinzahlungen	0,00	0,00	0,00	0,00	-
	9	= Einzahlungen aus laufender Verwaltungstätigkeit (= Zeilen 1 bis 8)	0,00	0,00	0,00	0,00	-
70	10	Personalauszahlungen	0,00	0,00	0,00	0,00	0,00
71	11	+ Versorgungsauszahlungen	0,00	0,00	0,00	0,00	0,00
72	12	+ Auszahlungen für Sach- u. Dienstleistungen	0,00	0,00	0,00	0,00	0,00
75	13	+ Zinsen und sonstige Finanzauszahlungen	0,00	0,00	0,00	0,00	0,00
73	14	+ Transferauszahlungen	0,00	0,00	0,00	0,00	0,00
74	15	+ sonstige Auszahlungen	53.511,00	53.600,00	58.170,00	4.570,00	0,00
	16	= Auszahlungen aus laufender Verwaltungstätigkeit (= Zeilen 10 bis 15)	53.511,00	53.600,00	58.170,00	4.570,00	0,00
	17	= Saldo aus laufender Verwaltungstätigkeit (= Zeilen 9 / 16)	53.511,00-	53.600,00-	58.170,00-	4.570,00-	0,00
Investitionstätigkeit							
681	18	Einzahlungen aus Zuweisungen und Zuschüssen für Investitionen und Investitionsförderungsmaßnahmen	0,00	0,00	0,00	0,00	-
682	19	+ Einzahlungen aus der Veräußerung von Grundstücken und Gebäuden	0,00	0,00	0,00	0,00	-
683	20	+ Einzahlungen aus der Veräußerung von beweglichem Anlagevermögen	0,00	0,00	0,00	0,00	-
684	21	+ Einzahlungen aus der Veräußerung von Finanzanlagen	0,00	0,00	0,00	0,00	-
685	22	+ Einzahlungen aus der Abwicklung von Baumaßnahmen	0,00	0,00	0,00	0,00	-

Teilfinanzrechnung 2020

Monate: 1 bis 13

Produkt - 218300 - Ersatzschulen

Ein- und Auszahlungsarten			Ergebnis des Vorjahres	Fortgeschriebe- ner Ansatz des Haus- haltsjahres ²	Ist- Ergebnis des Haus- haltsjahres	Vergleich Ansatz / Ist (Spalte 5 / Spalte 6)	übertrage- ne Er- mächtig- ungen ³
			in EUR	in EUR	in EUR	in EUR	in EUR
1 ⁴	2 ⁵	3	4	5	6	7	8
686	23	+ Einzahlungen aus Rückflüssen (für Investitionen und Investitionsförderungsmaßnahmen Dritter)	0,00	0,00	0,00	0,00	-
688	24	+ Einzahlungen aus Beiträgen u. ä. Entgelten	0,00	0,00	0,00	0,00	-
689	25	+ sonstige Investitionseinzahlungen	0,00	0,00	0,00	0,00	-
	26	= Summe der investiven Einzahlungen (= Zeilen 18 bis 25)	0,00	0,00	0,00	0,00	-
781	27	Auszahlungen von Zuweisungen und Zuschüssen für Investitionen und Investitionsförderungsmaßnahmen	0,00	0,00	0,00	0,00	0,00
782	28	+ Auszahlungen für den Erwerb von Grundstücken und Gebäuden	0,00	0,00	0,00	0,00	0,00
783	29	+ Auszahlungen für den Erwerb von beweglichem Anlagevermögen	0,00	0,00	0,00	0,00	0,00
784	30	+ Auszahlungen für den Erwerb von Finanzanlagen	0,00	0,00	0,00	0,00	0,00
785	31	+ Auszahlungen für Baumaßnahmen	0,00	0,00	0,00	0,00	0,00
786	32	+ Ausz. für die Gewährung von Ausleihungen (für Investitionen und Investitionsförderungsmaßn. Dritter)	0,00	0,00	0,00	0,00	0,00
787, 789	33	+ sonstige Investitionsauszahlungen	0,00	0,00	0,00	0,00	0,00
	34	= Summe der investiven Auszahlungen (= Zeilen 27 bis 33)	0,00	0,00	0,00	0,00	0,00
	35	= Saldo der Investitionstätigkeit (= Zeilen 26 / 34)	0,00	0,00	0,00	0,00	0,00
672	35a	+ Einzahlungen aus fremden Finanzmitteln	0,00	0,00	0,00	0,00	0,00
772	35b	- Auszahlungen aus fremden Finanzmitteln	0,00	0,00	0,00	0,00	0,00
	35c	= Saldo aus fremden Finanzmitteln	0,00	0,00	0,00	0,00	0,00
673	35d	+ Einzahlungen für amtsangehörige Gemeinden	0,00	0,00	0,00	0,00	0,00
773	35e	- Auszahlungen für amtsangehörige Gemeinden	0,00	0,00	0,00	0,00	0,00
	35f	= Saldo aus Ein- und Auszahlungen für amtsangehörige Gemeinden (Zeilen 35d / 35e)	0,00	0,00	0,00	0,00	0,00
	36	= Finanzmittelüberschuss /-fehlbetrag (= Zeilen 17, 35, 35c und 35f)	53.511,00-	53.600,00-	58.170,00-	4.570,00-	0,00

Teilfinanzrechnung 2020

Monate: 1 bis 13

Produkt - 221000 - Sonderschulen

Ein- und Auszahlungsarten			Ergebnis des Vorjahres	Fortgeschriebe- ner Ansatz des Haus- haltsjahres ²	Ist- Ergebnis des Haus- haltsjahres	Vergleich Ansatz / Ist (Spalte 5 / Spalte 6)	übertrage- ne Er- mächtigi- ngen ³
			in EUR	in EUR	in EUR	in EUR	in EUR
1 ⁴	2 ⁵	3	4	5	6	7	8
laufende Verwaltungstätigkeit							
60	1	Steuern und ähnliche Abgaben	0,00	0,00	0,00	0,00	-
61	2	+ Zuwendungen und allgemeine Umlagen	0,00	0,00	0,00	0,00	-
62	3	+ sonstige Transfereinzahlungen	0,00	0,00	0,00	0,00	-
63	4	+ öffentlich-rechtliche Leistungsentgelte	0,00	0,00	0,00	0,00	-
641, 642, 646	5	+ privatrechtliche Leistungsentgelte	0,00	0,00	0,00	0,00	-
648	6	+ Kostenerstattungen und Kostenumlagen	0,00	0,00	0,00	0,00	-
65	7	+ sonstige Einzahlungen	0,00	0,00	0,00	0,00	-
66	8	+ Zinsen und sonstige Finanzeinzahlungen	0,00	0,00	0,00	0,00	-
	9	= Einzahlungen aus laufender Verwaltungstätigkeit (= Zeilen 1 bis 8)	0,00	0,00	0,00	0,00	-
70	10	Personalauszahlungen	0,00	0,00	0,00	0,00	0,00
71	11	+ Versorgungsauszahlungen	0,00	0,00	0,00	0,00	0,00
72	12	+ Auszahlungen für Sach- u. Dienstleistungen	0,00	0,00	0,00	0,00	0,00
75	13	+ Zinsen und sonstige Finanzauszahlungen	0,00	0,00	0,00	0,00	0,00
73	14	+ Transferauszahlungen	0,00	0,00	0,00	0,00	0,00
74	15	+ sonstige Auszahlungen	40.447,62	53.400,00	16.874,40	36.525,60-	0,00
	16	= Auszahlungen aus laufender Verwaltungstätigkeit (= Zeilen 10 bis 15)	40.447,62	53.400,00	16.874,40	36.525,60-	0,00
	17	= Saldo aus laufender Verwaltungstätigkeit (= Zeilen 9 / 16)	40.447,62-	53.400,00-	16.874,40-	36.525,60	0,00
Investitionstätigkeit							
681	18	Einzahlungen aus Zuweisungen und Zuschüssen für Investitionen und Investitionsförderungsmaßnahmen	0,00	0,00	0,00	0,00	-
682	19	+ Einzahlungen aus der Veräußerung von Grundstücken und Gebäuden	0,00	0,00	0,00	0,00	-
683	20	+ Einzahlungen aus der Veräußerung von beweglichem Anlagevermögen	0,00	0,00	0,00	0,00	-
684	21	+ Einzahlungen aus der Veräußerung von Finanzanlagen	0,00	0,00	0,00	0,00	-
685	22	+ Einzahlungen aus der Abwicklung von Baumaßnahmen	0,00	0,00	0,00	0,00	-

Teilfinanzrechnung 2020

Monate: 1 bis 13

Produkt - 221000 - Sonderschulen

Ein- und Auszahlungsarten			Ergebnis des Vorjahres	Fortgeschriebe- ner Ansatz des Haus- haltsjahres ²	Ist- Ergebnis des Haus- haltsjahres	Vergleich Ansatz / Ist (Spalte 5 / Spalte 6)	übertrage- ne Er- mächtig- ungen ³
			in EUR	in EUR	in EUR	in EUR	in EUR
1 ⁴	2 ⁵	3	4	5	6	7	8
686	23	+ Einzahlungen aus Rückflüssen (für Investitionen und Investitionsförderungsmaßnahmen Dritter)	0,00	0,00	0,00	0,00	-
688	24	+ Einzahlungen aus Beiträgen u. ä. Entgelten	0,00	0,00	0,00	0,00	-
689	25	+ sonstige Investitionseinzahlungen	0,00	0,00	0,00	0,00	-
	26	= Summe der investiven Einzahlungen (= Zeilen 18 bis 25)	0,00	0,00	0,00	0,00	-
781	27	Auszahlungen von Zuweisungen und Zuschüssen für Investitionen und Investitionsförderungsmaßnahmen	0,00	0,00	0,00	0,00	0,00
782	28	+ Auszahlungen für den Erwerb von Grundstücken und Gebäuden	0,00	0,00	0,00	0,00	0,00
783	29	+ Auszahlungen für den Erwerb von beweglichem Anlagevermögen	0,00	0,00	0,00	0,00	0,00
784	30	+ Auszahlungen für den Erwerb von Finanzanlagen	0,00	0,00	0,00	0,00	0,00
785	31	+ Auszahlungen für Baumaßnahmen	0,00	0,00	0,00	0,00	0,00
786	32	+ Ausz. für die Gewährung von Ausleihungen (für Investitionen und Investitionsförderungsmaßn. Dritter)	0,00	0,00	0,00	0,00	0,00
787, 789	33	+ sonstige Investitionsauszahlungen	0,00	0,00	0,00	0,00	0,00
	34	= Summe der investiven Auszahlungen (= Zeilen 27 bis 33)	0,00	0,00	0,00	0,00	0,00
	35	= Saldo der Investitionstätigkeit (= Zeilen 26 / 34)	0,00	0,00	0,00	0,00	0,00
672	35a	+ Einzahlungen aus fremden Finanzmitteln	0,00	0,00	0,00	0,00	0,00
772	35b	- Auszahlungen aus fremden Finanzmitteln	0,00	0,00	0,00	0,00	0,00
	35c	= Saldo aus fremden Finanzmitteln	0,00	0,00	0,00	0,00	0,00
673	35d	+ Einzahlungen für amtsangehörige Gemeinden	0,00	0,00	0,00	0,00	0,00
773	35e	- Auszahlungen für amtsangehörige Gemeinden	0,00	0,00	0,00	0,00	0,00
	35f	= Saldo aus Ein- und Auszahlungen für amtsangehörige Gemeinden (Zeilen 35d / 35e)	0,00	0,00	0,00	0,00	0,00
	36	= Finanzmittelüberschuss /-fehlbetrag (= Zeilen 17, 35, 35c und 35f)	40.447,62-	53.400,00-	16.874,40-	36.525,60	0,00

Teilfinanzrechnung 2020

Monate: 1 bis 13

Produkt - 241000 - Schülerbeförderung

Ein- und Auszahlungsarten			Ergebnis des Vorjahres	Fortgeschriebe- ner Ansatz des Haus- haltsjahres ²	Ist- Ergebnis des Haus- haltsjahres	Vergleich Ansatz / Ist (Spalte 5 / Spalte 6)	übertrage- ne Er- mächtigi- ngen ³
			in EUR	in EUR	in EUR	in EUR	in EUR
1 ⁴	2 ⁵	3	4	5	6	7	8
laufende Verwaltungstätigkeit							
60	1	Steuern und ähnliche Abgaben	0,00	0,00	0,00	0,00	-
61	2	+ Zuwendungen und allgemeine Umlagen	0,00	0,00	0,00	0,00	-
62	3	+ sonstige Transfereinzahlungen	0,00	0,00	0,00	0,00	-
63	4	+ öffentlich-rechtliche Leistungsentgelte	0,00	0,00	0,00	0,00	-
641, 642, 646	5	+ privatrechtliche Leistungsentgelte	0,00	0,00	0,00	0,00	-
648	6	+ Kostenerstattungen und Kostenumlagen	0,00	0,00	0,00	0,00	-
65	7	+ sonstige Einzahlungen	0,00	0,00	0,00	0,00	-
66	8	+ Zinsen und sonstige Finanzeinzahlungen	0,00	0,00	0,00	0,00	-
	9	= Einzahlungen aus laufender Verwaltungstätigkeit (= Zeilen 1 bis 8)	0,00	0,00	0,00	0,00	-
70	10	Personalauszahlungen	0,00	0,00	0,00	0,00	0,00
71	11	+ Versorgungsauszahlungen	0,00	0,00	0,00	0,00	0,00
72	12	+ Auszahlungen für Sach- u. Dienstleistungen	0,00	0,00	0,00	0,00	0,00
75	13	+ Zinsen und sonstige Finanzauszahlungen	0,00	0,00	0,00	0,00	0,00
73	14	+ Transferauszahlungen	0,00	0,00	0,00	0,00	0,00
74	15	+ sonstige Auszahlungen	16.095,17	17.900,00	17.476,34	423,66-	0,00
	16	= Auszahlungen aus laufender Verwaltungstätigkeit (= Zeilen 10 bis 15)	16.095,17	17.900,00	17.476,34	423,66-	0,00
	17	= Saldo aus laufender Verwaltungstätigkeit (= Zeilen 9 / 16)	16.095,17-	17.900,00-	17.476,34-	423,66	0,00
Investitionstätigkeit							
681	18	Einzahlungen aus Zuweisungen und Zuschüssen für Investitionen und Investitionsförderungsmaßnahmen	0,00	0,00	0,00	0,00	-
682	19	+ Einzahlungen aus der Veräußerung von Grundstücken und Gebäuden	0,00	0,00	0,00	0,00	-
683	20	+ Einzahlungen aus der Veräußerung von beweglichem Anlagevermögen	0,00	0,00	0,00	0,00	-
684	21	+ Einzahlungen aus der Veräußerung von Finanzanlagen	0,00	0,00	0,00	0,00	-
685	22	+ Einzahlungen aus der Abwicklung von Baumaßnahmen	0,00	0,00	0,00	0,00	-

Teilfinanzrechnung 2020

Monate: 1 bis 13

Produkt - 241000 - Schülerbeförderung

Ein- und Auszahlungsarten			Ergebnis des Vorjahres	Fortgeschriebe- ner Ansatz des Haus- haltsjahres ²	Ist- Ergebnis des Haus- haltsjahres	Vergleich Ansatz / Ist (Spalte 5 / Spalte 6)	übertrage- ne Er- mächtig- ungen ³
			in EUR	in EUR	in EUR	in EUR	in EUR
1 ⁴	2 ⁵	3	4	5	6	7	8
686	23	+ Einzahlungen aus Rückflüssen (für Investitionen und Investitionsförderungsmaßnahmen Dritter)	0,00	0,00	0,00	0,00	-
688	24	+ Einzahlungen aus Beiträgen u. ä. Entgelten	0,00	0,00	0,00	0,00	-
689	25	+ sonstige Investitionseinzahlungen	0,00	0,00	0,00	0,00	-
	26	= Summe der investiven Einzahlungen (= Zeilen 18 bis 25)	0,00	0,00	0,00	0,00	-
781	27	Auszahlungen von Zuweisungen und Zuschüssen für Investitionen und Investitionsförderungsmaßnahmen	0,00	0,00	0,00	0,00	0,00
782	28	+ Auszahlungen für den Erwerb von Grundstücken und Gebäuden	0,00	0,00	0,00	0,00	0,00
783	29	+ Auszahlungen für den Erwerb von beweglichem Anlagevermögen	0,00	0,00	0,00	0,00	0,00
784	30	+ Auszahlungen für den Erwerb von Finanzanlagen	0,00	0,00	0,00	0,00	0,00
785	31	+ Auszahlungen für Baumaßnahmen	0,00	0,00	0,00	0,00	0,00
786	32	+ Ausz. für die Gewährung von Ausleihungen (für Investitionen und Investitionsförderungsmaßn. Dritter)	0,00	0,00	0,00	0,00	0,00
787, 789	33	+ sonstige Investitionsauszahlungen	0,00	0,00	0,00	0,00	0,00
	34	= Summe der investiven Auszahlungen (= Zeilen 27 bis 33)	0,00	0,00	0,00	0,00	0,00
	35	= Saldo der Investitionstätigkeit (= Zeilen 26 / 34)	0,00	0,00	0,00	0,00	0,00
672	35a	+ Einzahlungen aus fremden Finanzmitteln	0,00	0,00	0,00	0,00	0,00
772	35b	- Auszahlungen aus fremden Finanzmitteln	0,00	0,00	0,00	0,00	0,00
	35c	= Saldo aus fremden Finanzmitteln	0,00	0,00	0,00	0,00	0,00
673	35d	+ Einzahlungen für amtsangehörige Gemeinden	0,00	0,00	0,00	0,00	0,00
773	35e	- Auszahlungen für amtsangehörige Gemeinden	0,00	0,00	0,00	0,00	0,00
	35f	= Saldo aus Ein- und Auszahlungen für amtsangehörige Gemeinden (Zeilen 35d / 35e)	0,00	0,00	0,00	0,00	0,00
	36	= Finanzmittelüberschuss /-fehlbetrag (= Zeilen 17, 35, 35c und 35f)	16.095,17-	17.900,00-	17.476,34-	423,66	0,00

Teilfinanzrechnung 2020

Monate: 1 bis 13

Produkt - 243000 - Sonstige schulische Aufgaben

Ein- und Auszahlungsarten			Ergebnis des Vorjahres	Fortgeschriebe- ner Ansatz des Haus- haltsjahres ²	Ist- Ergebnis des Haus- haltsjahres	Vergleich Ansatz / Ist (Spalte 5 / Spalte 6)	übertrage- ne Er- mächtig- ungen ³
			in EUR	in EUR	in EUR	in EUR	in EUR
1 ⁴	2 ⁵	3	4	5	6	7	8
laufende Verwaltungstätigkeit							
60	1	Steuern und ähnliche Abgaben	0,00	0,00	0,00	0,00	-
61	2	+ Zuwendungen und allgemeine Umlagen	0,00	0,00	0,00	0,00	-
62	3	+ sonstige Transfereinzahlungen	0,00	0,00	0,00	0,00	-
63	4	+ öffentlich-rechtliche Leistungsentgelte	0,00	0,00	0,00	0,00	-
641, 642, 646	5	+ privatrechtliche Leistungsentgelte	0,00	0,00	0,00	0,00	-
648	6	+ Kostenerstattungen und Kostenumlagen	33.169,36	39.300,00	52.737,17	13.437,17	-
65	7	+ sonstige Einzahlungen	0,00	0,00	0,00	0,00	-
66	8	+ Zinsen und sonstige Finanzeinzahlungen	0,00	0,00	0,00	0,00	-
	9	= Einzahlungen aus laufender Verwaltungstätigkeit (= Zeilen 1 bis 8)	33.169,36	39.300,00	52.737,17	13.437,17	-
70	10	Personalauszahlungen	39.558,67	39.100,00	39.698,69	598,69	0,00
71	11	+ Versorgungsauszahlungen	178,50	200,00	176,94	23,06	0,00
72	12	+ Auszahlungen für Sach- u. Dienstleistungen	0,00	0,00	0,00	0,00	0,00
75	13	+ Zinsen und sonstige Finanzauszahlungen	0,00	0,00	0,00	0,00	0,00
73	14	+ Transferauszahlungen	0,00	0,00	0,00	0,00	0,00
74	15	+ sonstige Auszahlungen	0,00	0,00	0,00	0,00	0,00
	16	= Auszahlungen aus laufender Verwaltungstätigkeit (= Zeilen 10 bis 15)	39.737,17	39.300,00	39.875,63	575,63	0,00
	17	= Saldo aus laufender Verwaltungstätigkeit (= Zeilen 9 / 16)	6.567,81-	0,00	12.861,54	12.861,54	0,00
Investitionstätigkeit							
681	18	Einzahlungen aus Zuweisungen und Zuschüssen für Investitionen und Investitionsförderungsmaßnahmen	0,00	0,00	0,00	0,00	-
682	19	+ Einzahlungen aus der Veräußerung von Grundstücken und Gebäuden	0,00	0,00	0,00	0,00	-
683	20	+ Einzahlungen aus der Veräußerung von beweglichem Anlagevermögen	0,00	0,00	0,00	0,00	-
684	21	+ Einzahlungen aus der Veräußerung von Finanzanlagen	0,00	0,00	0,00	0,00	-
685	22	+ Einzahlungen aus der Abwicklung von Baumaßnahmen	0,00	0,00	0,00	0,00	-

Teilfinanzrechnung 2020

Monate: 1 bis 13

Produkt - 243000 - Sonstige schulische Aufgaben

Ein- und Auszahlungsarten			Ergebnis des Vorjahres	Fortgeschriebe- ner Ansatz des Haus- haltsjahres ²	Ist- Ergebnis des Haus- haltsjahres	Vergleich Ansatz / Ist (Spalte 5 / Spalte 6)	übertrage- ne Er- mächtig- ungen ³
			in EUR	in EUR	in EUR	in EUR	in EUR
1 ⁴	2 ⁵	3	4	5	6	7	8
686	23	+ Einzahlungen aus Rückflüssen (für Investitionen und Investitionsförderungsmaßnahmen Dritter)	0,00	0,00	0,00	0,00	-
688	24	+ Einzahlungen aus Beiträgen u. ä. Entgelten	0,00	0,00	0,00	0,00	-
689	25	+ sonstige Investitionseinzahlungen	0,00	0,00	0,00	0,00	-
	26	= Summe der investiven Einzahlungen (= Zeilen 18 bis 25)	0,00	0,00	0,00	0,00	-
781	27	Auszahlungen von Zuweisungen und Zuschüssen für Investitionen und Investitionsförderungsmaßnahmen	0,00	0,00	0,00	0,00	0,00
782	28	+ Auszahlungen für den Erwerb von Grundstücken und Gebäuden	0,00	0,00	0,00	0,00	0,00
783	29	+ Auszahlungen für den Erwerb von beweglichem Anlagevermögen	0,00	0,00	0,00	0,00	0,00
784	30	+ Auszahlungen für den Erwerb von Finanzanlagen	0,00	0,00	0,00	0,00	0,00
785	31	+ Auszahlungen für Baumaßnahmen	0,00	0,00	0,00	0,00	0,00
786	32	+ Ausz. für die Gewährung von Ausleihungen (für Investitionen und Investitionsförderungsmaßn. Dritter)	0,00	0,00	0,00	0,00	0,00
787, 789	33	+ sonstige Investitionsauszahlungen	0,00	0,00	0,00	0,00	0,00
	34	= Summe der investiven Auszahlungen (= Zeilen 27 bis 33)	0,00	0,00	0,00	0,00	0,00
	35	= Saldo der Investitionstätigkeit (= Zeilen 26 / 34)	0,00	0,00	0,00	0,00	0,00
672	35a	+ Einzahlungen aus fremden Finanzmitteln	0,00	0,00	0,00	0,00	0,00
772	35b	- Auszahlungen aus fremden Finanzmitteln	0,00	0,00	0,00	0,00	0,00
	35c	= Saldo aus fremden Finanzmitteln	0,00	0,00	0,00	0,00	0,00
673	35d	+ Einzahlungen für amtsangehörige Gemeinden	0,00	0,00	0,00	0,00	0,00
773	35e	- Auszahlungen für amtsangehörige Gemeinden	0,00	0,00	0,00	0,00	0,00
	35f	= Saldo aus Ein- und Auszahlungen für amtsangehörige Gemeinden (Zeilen 35d / 35e)	0,00	0,00	0,00	0,00	0,00
	36	= Finanzmittelüberschuss /-fehlbetrag (= Zeilen 17, 35, 35c und 35f)	6.567,81-	0,00	12.861,54	12.861,54	0,00

Teilfinanzrechnung 2020

Monate: 1 bis 13

Produkt - 271000 - VHS Lensahn

Ein- und Auszahlungsarten			Ergebnis des Vorjahres	Fortgeschriebe- ner Ansatz des Haus- haltsjahres ²	Ist- Ergebnis des Haus- haltsjahres	Vergleich Ansatz / Ist (Spalte 5 / Spalte 6)	übertrage- ne Er- mächtigi- ngen ³
			in EUR	in EUR	in EUR	in EUR	in EUR
1 ⁴	2 ⁵	3	4	5	6	7	8
laufende Verwaltungstätigkeit							
60	1	Steuern und ähnliche Abgaben	0,00	0,00	0,00	0,00	-
61	2	+ Zuwendungen und allgemeine Umlagen	0,00	0,00	0,00	0,00	-
62	3	+ sonstige Transfereinzahlungen	0,00	0,00	0,00	0,00	-
63	4	+ öffentlich-rechtliche Leistungsentgelte	0,00	0,00	0,00	0,00	-
641, 642, 646	5	+ privatrechtliche Leistungsentgelte	0,00	0,00	0,00	0,00	-
648	6	+ Kostenerstattungen und Kostenumlagen	0,00	0,00	0,00	0,00	-
65	7	+ sonstige Einzahlungen	0,00	0,00	0,00	0,00	-
66	8	+ Zinsen und sonstige Finanzeinzahlungen	0,00	0,00	0,00	0,00	-
	9	= Einzahlungen aus laufender Verwaltungstätigkeit (= Zeilen 1 bis 8)	0,00	0,00	0,00	0,00	-
70	10	Personalauszahlungen	0,00	0,00	0,00	0,00	0,00
71	11	+ Versorgungsauszahlungen	0,00	0,00	0,00	0,00	0,00
72	12	+ Auszahlungen für Sach- u. Dienstleistungen	0,00	0,00	0,00	0,00	0,00
75	13	+ Zinsen und sonstige Finanzauszahlungen	0,00	0,00	0,00	0,00	0,00
73	14	+ Transferauszahlungen	8.379,04	10.200,00	8.379,04	1.820,96-	0,00
74	15	+ sonstige Auszahlungen	0,00	0,00	0,00	0,00	0,00
	16	= Auszahlungen aus laufender Verwaltungstätigkeit (= Zeilen 10 bis 15)	8.379,04	10.200,00	8.379,04	1.820,96-	0,00
	17	= Saldo aus laufender Verwaltungstätigkeit (= Zeilen 9 / 16)	8.379,04-	10.200,00-	8.379,04-	1.820,96	0,00
Investitionstätigkeit							
681	18	Einzahlungen aus Zuweisungen und Zuschüssen für Investitionen und Investitionsförderungsmaßnahmen	0,00	0,00	0,00	0,00	-
682	19	+ Einzahlungen aus der Veräußerung von Grundstücken und Gebäuden	0,00	0,00	0,00	0,00	-
683	20	+ Einzahlungen aus der Veräußerung von beweglichem Anlagevermögen	0,00	0,00	0,00	0,00	-
684	21	+ Einzahlungen aus der Veräußerung von Finanzanlagen	0,00	0,00	0,00	0,00	-
685	22	+ Einzahlungen aus der Abwicklung von Baumaßnahmen	0,00	0,00	0,00	0,00	-

Teilfinanzrechnung 2020

Monate: 1 bis 13

Produkt - 271000 - VHS Lensahn

Ein- und Auszahlungsarten			Ergebnis des Vorjahres	Fortgeschriebe- ner Ansatz des Haus- haltsjahres ²	Ist- Ergebnis des Haus- haltsjahres	Vergleich Ansatz / Ist (Spalte 5 / Spalte 6)	übertrage- ne Er- mächtig- ungen ³
			in EUR	in EUR	in EUR	in EUR	in EUR
1 ⁴	2 ⁵	3	4	5	6	7	8
686	23	+ Einzahlungen aus Rückflüssen (für Investitionen und Investitionsförderungsmaßnahmen Dritter)	0,00	0,00	0,00	0,00	-
688	24	+ Einzahlungen aus Beiträgen u. ä. Entgelten	0,00	0,00	0,00	0,00	-
689	25	+ sonstige Investitionseinzahlungen	0,00	0,00	0,00	0,00	-
	26	= Summe der investiven Einzahlungen (= Zeilen 18 bis 25)	0,00	0,00	0,00	0,00	-
781	27	Auszahlungen von Zuweisungen und Zuschüssen für Investitionen und Investitionsförderungsmaßnahmen	0,00	0,00	0,00	0,00	0,00
782	28	+ Auszahlungen für den Erwerb von Grundstücken und Gebäuden	0,00	0,00	0,00	0,00	0,00
783	29	+ Auszahlungen für den Erwerb von beweglichem Anlagevermögen	0,00	0,00	0,00	0,00	0,00
784	30	+ Auszahlungen für den Erwerb von Finanzanlagen	0,00	0,00	0,00	0,00	0,00
785	31	+ Auszahlungen für Baumaßnahmen	0,00	0,00	0,00	0,00	0,00
786	32	+ Ausz. für die Gewährung von Ausleihungen (für Investitionen und Investitionsförderungsmaßn. Dritter)	0,00	0,00	0,00	0,00	0,00
787, 789	33	+ sonstige Investitionsauszahlungen	0,00	0,00	0,00	0,00	0,00
	34	= Summe der investiven Auszahlungen (= Zeilen 27 bis 33)	0,00	0,00	0,00	0,00	0,00
	35	= Saldo der Investitionstätigkeit (= Zeilen 26 / 34)	0,00	0,00	0,00	0,00	0,00
672	35a	+ Einzahlungen aus fremden Finanzmitteln	0,00	0,00	0,00	0,00	0,00
772	35b	- Auszahlungen aus fremden Finanzmitteln	0,00	0,00	0,00	0,00	0,00
	35c	= Saldo aus fremden Finanzmitteln	0,00	0,00	0,00	0,00	0,00
673	35d	+ Einzahlungen für amtsangehörige Gemeinden	0,00	0,00	0,00	0,00	0,00
773	35e	- Auszahlungen für amtsangehörige Gemeinden	0,00	0,00	0,00	0,00	0,00
	35f	= Saldo aus Ein- und Auszahlungen für amtsangehörige Gemeinden (Zeilen 35d / 35e)	0,00	0,00	0,00	0,00	0,00
	36	= Finanzmittelüberschuss /-fehlbetrag (= Zeilen 17, 35, 35c und 35f)	8.379,04-	10.200,00-	8.379,04-	1.820,96	0,00

Teilfinanzrechnung 2020

Monate: 1 bis 13

Produkt - 272000 - Gemeindebücherei

Ein- und Auszahlungsarten			Ergebnis des Vorjahres	Fortgeschriebe- ner Ansatz des Haus- haltsjahres ²	Ist- Ergebnis des Haus- haltsjahres	Vergleich Ansatz / Ist (Spalte 5 / Spalte 6)	übertrage- ne Er- mächtig- ungen ³
			in EUR	in EUR	in EUR	in EUR	in EUR
1 ⁴	2 ⁵	3	4	5	6	7	8
laufende Verwaltungstätigkeit							
60	1	Steuern und ähnliche Abgaben	0,00	0,00	0,00	0,00	-
61	2	+ Zuwendungen und allgemeine Umlagen	13.653,94	10.900,00	14.125,87	3.225,87	-
62	3	+ sonstige Transfereinzahlungen	390,00	0,00	0,00	0,00	-
63	4	+ öffentlich-rechtliche Leistungsentgelte	2.692,50	1.600,00	2.234,50	634,50	-
641, 642, 646	5	+ privatrechtliche Leistungsentgelte	1.764,21	500,00	1.157,00	657,00	-
648	6	+ Kostenerstattungen und Kostenumlagen	0,00	100,00	4,75	95,25-	-
65	7	+ sonstige Einzahlungen	0,00	0,00	0,00	0,00	-
66	8	+ Zinsen und sonstige Finanzeinzahlungen	0,00	0,00	0,00	0,00	-
	9	= Einzahlungen aus laufender Verwaltungstätigkeit (= Zeilen 1 bis 8)	18.500,65	13.100,00	17.522,12	4.422,12	-
70	10	Personalauszahlungen	39.743,30	46.100,00	42.246,62	3.853,38-	0,00
71	11	+ Versorgungsauszahlungen	175,03	200,00	185,15	14,85-	0,00
72	12	+ Auszahlungen für Sach- u. Dienstleistungen	2.372,17	5.100,00	2.611,91	2.488,09-	0,00
75	13	+ Zinsen und sonstige Finanzauszahlungen	0,00	0,00	0,00	0,00	0,00
73	14	+ Transferauszahlungen	390,00	0,00	25,00	25,00	0,00
74	15	+ sonstige Auszahlungen	21.212,68	19.600,00	18.808,66	791,34-	0,00
	16	= Auszahlungen aus laufender Verwaltungstätigkeit (= Zeilen 10 bis 15)	63.893,18	71.000,00	63.877,34	7.122,66-	0,00
	17	= Saldo aus laufender Verwaltungstätigkeit (= Zeilen 9 / 16)	45.392,53-	57.900,00-	46.355,22-	11.544,78	0,00
Investitionstätigkeit							
681	18	Einzahlungen aus Zuweisungen und Zuschüssen für Investitionen und Investitionsförderungsmaßnahmen	0,00	2.000,00	1.280,00	720,00-	-
682	19	+ Einzahlungen aus der Veräußerung von Grundstücken und Gebäuden	0,00	0,00	0,00	0,00	-
683	20	+ Einzahlungen aus der Veräußerung von beweglichem Anlagevermögen	0,00	0,00	0,00	0,00	-
684	21	+ Einzahlungen aus der Veräußerung von Finanzanlagen	0,00	0,00	0,00	0,00	-
685	22	+ Einzahlungen aus der Abwicklung von Baumaßnahmen	0,00	0,00	0,00	0,00	-

Teilfinanzrechnung 2020

Monate: 1 bis 13

Produkt - 272000 - Gemeindebücherei

Ein- und Auszahlungsarten			Ergebnis des Vorjahres	Fortgeschriebe- ner Ansatz des Haus- haltsjahres ²	Ist- Ergebnis des Haus- haltsjahres	Vergleich Ansatz / Ist (Spalte 5 / Spalte 6)	übertrage- ne Er- mächtig- ungen ³
			in EUR	in EUR	in EUR	in EUR	in EUR
1 ⁴	2 ⁵	3	4	5	6	7	8
686	23	+ Einzahlungen aus Rückflüssen (für Investitionen und Investitionsförderungsmaßnahmen Dritter)	0,00	0,00	0,00	0,00	-
688	24	+ Einzahlungen aus Beiträgen u. ä. Entgelten	0,00	0,00	0,00	0,00	-
689	25	+ sonstige Investitionseinzahlungen	0,00	0,00	0,00	0,00	-
	26	= Summe der investiven Einzahlungen (= Zeilen 18 bis 25)	0,00	2.000,00	1.280,00	720,00-	-
781	27	Auszahlungen von Zuweisungen und Zuschüssen für Investitionen und Investitionsförderungsmaßnahmen	0,00	0,00	0,00	0,00	0,00
782	28	+ Auszahlungen für den Erwerb von Grundstücken und Gebäuden	0,00	0,00	0,00	0,00	0,00
783	29	+ Auszahlungen für den Erwerb von beweglichem Anlagevermögen	0,00	12.400,00	2.065,54	10.334,46-	0,00
784	30	+ Auszahlungen für den Erwerb von Finanzanlagen	0,00	0,00	0,00	0,00	0,00
785	31	+ Auszahlungen für Baumaßnahmen	0,00	0,00	0,00	0,00	0,00
786	32	+ Ausz. für die Gewährung von Ausleihungen (für Investitionen und Investitionsförderungsmaßn. Dritter)	0,00	0,00	0,00	0,00	0,00
787, 789	33	+ sonstige Investitionsauszahlungen	0,00	0,00	0,00	0,00	0,00
	34	= Summe der investiven Auszahlungen (= Zeilen 27 bis 33)	0,00	12.400,00	2.065,54	10.334,46-	0,00
	35	= Saldo der Investitionstätigkeit (= Zeilen 26 / 34)	0,00	10.400,00-	785,54-	9.614,46	0,00
672	35a	+ Einzahlungen aus fremden Finanzmitteln	0,00	0,00	0,00	0,00	0,00
772	35b	- Auszahlungen aus fremden Finanzmitteln	0,00	0,00	0,00	0,00	0,00
	35c	= Saldo aus fremden Finanzmitteln	0,00	0,00	0,00	0,00	0,00
673	35d	+ Einzahlungen für amtsangehörige Gemeinden	0,00	0,00	0,00	0,00	0,00
773	35e	- Auszahlungen für amtsangehörige Gemeinden	0,00	0,00	0,00	0,00	0,00
	35f	= Saldo aus Ein- und Auszahlungen für amtsangehörige Gemeinden (Zeilen 35d / 35e)	0,00	0,00	0,00	0,00	0,00
	36	= Finanzmittelüberschuss /-fehlbetrag (= Zeilen 17, 35, 35c und 35f)	45.392,53-	68.300,00-	47.140,76-	21.159,24	0,00

Teilfinanzrechnung 2020

Monate: 1 bis 13

Produkt - 281000 - Heimat- und sonstige Kulturpflege

Ein- und Auszahlungsarten			Ergebnis des Vorjahres	Fortgeschriebe- ner Ansatz des Haus- haltsjahres ²	Ist- Ergebnis des Haus- haltsjahres	Vergleich Ansatz / Ist (Spalte 5 / Spalte 6)	übertrage- ne Er- mächtigi- ngen ³
			in EUR	in EUR	in EUR	in EUR	in EUR
1 ⁴	2 ⁵	3	4	5	6	7	8
laufende Verwaltungstätigkeit							
60	1	Steuern und ähnliche Abgaben	0,00	0,00	0,00	0,00	-
61	2	+ Zuwendungen und allgemeine Umlagen	0,00	0,00	0,00	0,00	-
62	3	+ sonstige Transfereinzahlungen	0,00	0,00	0,00	0,00	-
63	4	+ öffentlich-rechtliche Leistungsentgelte	0,00	0,00	0,00	0,00	-
641, 642, 646	5	+ privatrechtliche Leistungsentgelte	277,88	300,00	323,80	23,80	-
648	6	+ Kostenerstattungen und Kostenumlagen	0,00	0,00	0,00	0,00	-
65	7	+ sonstige Einzahlungen	0,00	0,00	0,00	0,00	-
66	8	+ Zinsen und sonstige Finanzeinzahlungen	0,00	0,00	0,00	0,00	-
	9	= Einzahlungen aus laufender Verwaltungstätigkeit (= Zeilen 1 bis 8)	277,88	300,00	323,80	23,80	-
70	10	Personalauszahlungen	0,00	0,00	0,00	0,00	0,00
71	11	+ Versorgungsauszahlungen	0,00	0,00	0,00	0,00	0,00
72	12	+ Auszahlungen für Sach- u. Dienstleistungen	0,00	0,00	0,00	0,00	0,00
75	13	+ Zinsen und sonstige Finanzauszahlungen	0,00	0,00	0,00	0,00	0,00
73	14	+ Transferauszahlungen	490,80	700,00	769,20	69,20	0,00
74	15	+ sonstige Auszahlungen	857,52	2.700,00	1.511,96	1.188,04-	0,00
	16	= Auszahlungen aus laufender Verwaltungstätigkeit (= Zeilen 10 bis 15)	1.348,32	3.400,00	2.281,16	1.118,84-	0,00
	17	= Saldo aus laufender Verwaltungstätigkeit (= Zeilen 9 / 16)	1.070,44-	3.100,00-	1.957,36-	1.142,64	0,00
Investitionstätigkeit							
681	18	Einzahlungen aus Zuweisungen und Zuschüssen für Investitionen und Investitionsförderungsmaßnahmen	0,00	0,00	0,00	0,00	-
682	19	+ Einzahlungen aus der Veräußerung von Grundstücken und Gebäuden	0,00	0,00	0,00	0,00	-
683	20	+ Einzahlungen aus der Veräußerung von beweglichem Anlagevermögen	0,00	0,00	0,00	0,00	-
684	21	+ Einzahlungen aus der Veräußerung von Finanzanlagen	0,00	0,00	0,00	0,00	-
685	22	+ Einzahlungen aus der Abwicklung von Baumaßnahmen	0,00	0,00	0,00	0,00	-

Teilfinanzrechnung 2020

Monate: 1 bis 13

Produkt - 281000 - Heimat- und sonstige Kulturpflege

Ein- und Auszahlungsarten			Ergebnis des Vorjahres	Fortgeschriebe- ner Ansatz des Haus- haltsjahres ²	Ist- Ergebnis des Haus- haltsjahres	Vergleich Ansatz / Ist (Spalte 5 / Spalte 6)	übertrage- ne Er- mächtig- ungen ³
			in EUR	in EUR	in EUR	in EUR	in EUR
1 ⁴	2 ⁵	3	4	5	6	7	8
686	23	+ Einzahlungen aus Rückflüssen (für Investitionen und Investitionsförderungsmaßnahmen Dritter)	0,00	0,00	0,00	0,00	-
688	24	+ Einzahlungen aus Beiträgen u. ä. Entgelten	0,00	0,00	0,00	0,00	-
689	25	+ sonstige Investitionseinzahlungen	0,00	0,00	0,00	0,00	-
	26	= Summe der investiven Einzahlungen (= Zeilen 18 bis 25)	0,00	0,00	0,00	0,00	-
781	27	Auszahlungen von Zuweisungen und Zuschüssen für Investitionen und Investitionsförderungsmaßnahmen	0,00	0,00	0,00	0,00	0,00
782	28	+ Auszahlungen für den Erwerb von Grundstücken und Gebäuden	0,00	0,00	0,00	0,00	0,00
783	29	+ Auszahlungen für den Erwerb von beweglichem Anlagevermögen	0,00	1.500,00	1.516,34	16,34	0,00
784	30	+ Auszahlungen für den Erwerb von Finanzanlagen	0,00	0,00	0,00	0,00	0,00
785	31	+ Auszahlungen für Baumaßnahmen	0,00	0,00	0,00	0,00	0,00
786	32	+ Ausz. für die Gewährung von Ausleihungen (für Investitionen und Investitionsförderungsmaßn. Dritter)	0,00	0,00	0,00	0,00	0,00
787, 789	33	+ sonstige Investitionsauszahlungen	0,00	0,00	0,00	0,00	0,00
	34	= Summe der investiven Auszahlungen (= Zeilen 27 bis 33)	0,00	1.500,00	1.516,34	16,34	0,00
	35	= Saldo der Investitionstätigkeit (= Zeilen 26 / 34)	0,00	1.500,00-	1.516,34-	16,34-	0,00
672	35a	+ Einzahlungen aus fremden Finanzmitteln	0,00	0,00	0,00	0,00	0,00
772	35b	- Auszahlungen aus fremden Finanzmitteln	0,00	0,00	0,00	0,00	0,00
	35c	= Saldo aus fremden Finanzmitteln	0,00	0,00	0,00	0,00	0,00
673	35d	+ Einzahlungen für amtsangehörige Gemeinden	0,00	0,00	0,00	0,00	0,00
773	35e	- Auszahlungen für amtsangehörige Gemeinden	0,00	0,00	0,00	0,00	0,00
	35f	= Saldo aus Ein- und Auszahlungen für amtsangehörige Gemeinden (Zeilen 35d / 35e)	0,00	0,00	0,00	0,00	0,00
	36	= Finanzmittelüberschuss /-fehlbetrag (= Zeilen 17, 35, 35c und 35f)	1.070,44-	4.600,00-	3.473,70-	1.126,30	0,00

Teilfinanzrechnung 2020

Monate: 1 bis 13

Produkt - 311000 - Verwaltung der Grundsicherung nach SGB XII

Ein- und Auszahlungsarten			Ergebnis des Vorjahres	Fortgeschriebe- ner Ansatz des Haus- haltsjahres ²	Ist- Ergebnis des Haus- haltsjahres	Vergleich Ansatz / Ist (Spalte 5 / Spalte 6)	übertrage- ne Er- mächtigi- ngen ³
			in EUR	in EUR	in EUR	in EUR	in EUR
1 ⁴	2 ⁵	3	4	5	6	7	8
laufende Verwaltungstätigkeit							
60	1	Steuern und ähnliche Abgaben	0,00	0,00	0,00	0,00	-
61	2	+ Zuwendungen und allgemeine Umlagen	0,00	0,00	0,00	0,00	-
62	3	+ sonstige Transfereinzahlungen	0,00	0,00	0,00	0,00	-
63	4	+ öffentlich-rechtliche Leistungsentgelte	0,00	0,00	0,00	0,00	-
641, 642, 646	5	+ privatrechtliche Leistungsentgelte	0,00	0,00	0,00	0,00	-
648	6	+ Kostenerstattungen und Kostenumlagen	159.112,87	120.700,00	95.890,17	24.809,83-	-
65	7	+ sonstige Einzahlungen	0,00	0,00	0,00	0,00	-
66	8	+ Zinsen und sonstige Finanzeinzahlungen	0,00	0,00	0,00	0,00	-
	9	= Einzahlungen aus laufender Verwaltungstätigkeit (= Zeilen 1 bis 8)	159.112,87	120.700,00	95.890,17	24.809,83-	-
70	10	Personalauszahlungen	88.198,99	120.100,00	112.253,55	7.846,45-	0,00
71	11	+ Versorgungsauszahlungen	391,18	600,00	519,94	80,06-	0,00
72	12	+ Auszahlungen für Sach- u. Dienstleistungen	0,00	500,00	0,00	500,00-	0,00
75	13	+ Zinsen und sonstige Finanzauszahlungen	0,00	0,00	0,00	0,00	0,00
73	14	+ Transferauszahlungen	0,00	0,00	0,00	0,00	0,00
74	15	+ sonstige Auszahlungen	0,00	0,00	0,00	0,00	0,00
	16	= Auszahlungen aus laufender Verwaltungstätigkeit (= Zeilen 10 bis 15)	88.590,17	121.200,00	112.773,49	8.426,51-	0,00
	17	= Saldo aus laufender Verwaltungstätigkeit (= Zeilen 9 / 16)	70.522,70	500,00-	16.883,32-	16.383,32-	0,00
Investitionstätigkeit							
681	18	Einzahlungen aus Zuweisungen und Zuschüssen für Investitionen und Investitionsförderungsmaßnahmen	0,00	0,00	0,00	0,00	-
682	19	+ Einzahlungen aus der Veräußerung von Grundstücken und Gebäuden	0,00	0,00	0,00	0,00	-
683	20	+ Einzahlungen aus der Veräußerung von beweglichem Anlagevermögen	0,00	0,00	0,00	0,00	-
684	21	+ Einzahlungen aus der Veräußerung von Finanzanlagen	0,00	0,00	0,00	0,00	-
685	22	+ Einzahlungen aus der Abwicklung von Baumaßnahmen	0,00	0,00	0,00	0,00	-

Teilfinanzrechnung 2020

Monate: 1 bis 13

Produkt - 311000 - Verwaltung der Grundsicherung nach SGB XII

Ein- und Auszahlungsarten			Ergebnis des Vorjahres	Fortgeschriebe- ner Ansatz des Haus- haltsjahres ²	Ist- Ergebnis des Haus- haltsjahres	Vergleich Ansatz / Ist (Spalte 5 / Spalte 6)	übertrage- ne Er- mächtig- ungen ³
			in EUR	in EUR	in EUR	in EUR	in EUR
1 ⁴	2 ⁵	3	4	5	6	7	8
686	23	+ Einzahlungen aus Rückflüssen (für Investitionen und Investitionsförderungsmaßnahmen Dritter)	0,00	0,00	0,00	0,00	-
688	24	+ Einzahlungen aus Beiträgen u. ä. Entgelten	0,00	0,00	0,00	0,00	-
689	25	+ sonstige Investitionseinzahlungen	0,00	0,00	0,00	0,00	-
	26	= Summe der investiven Einzahlungen (= Zeilen 18 bis 25)	0,00	0,00	0,00	0,00	-
781	27	Auszahlungen von Zuweisungen und Zuschüssen für Investitionen und Investitionsförderungsmaßnahmen	0,00	0,00	0,00	0,00	0,00
782	28	+ Auszahlungen für den Erwerb von Grundstücken und Gebäuden	0,00	0,00	0,00	0,00	0,00
783	29	+ Auszahlungen für den Erwerb von beweglichem Anlagevermögen	0,00	0,00	0,00	0,00	0,00
784	30	+ Auszahlungen für den Erwerb von Finanzanlagen	0,00	0,00	0,00	0,00	0,00
785	31	+ Auszahlungen für Baumaßnahmen	0,00	0,00	0,00	0,00	0,00
786	32	+ Ausz. für die Gewährung von Ausleihungen (für Investitionen und Investitionsförderungsmaßn. Dritter)	0,00	0,00	0,00	0,00	0,00
787, 789	33	+ sonstige Investitionsauszahlungen	0,00	0,00	0,00	0,00	0,00
	34	= Summe der investiven Auszahlungen (= Zeilen 27 bis 33)	0,00	0,00	0,00	0,00	0,00
	35	= Saldo der Investitionstätigkeit (= Zeilen 26 / 34)	0,00	0,00	0,00	0,00	0,00
672	35a	+ Einzahlungen aus fremden Finanzmitteln	0,00	0,00	0,00	0,00	0,00
772	35b	- Auszahlungen aus fremden Finanzmitteln	0,00	0,00	0,00	0,00	0,00
	35c	= Saldo aus fremden Finanzmitteln	0,00	0,00	0,00	0,00	0,00
673	35d	+ Einzahlungen für amtsangehörige Gemeinden	0,00	0,00	0,00	0,00	0,00
773	35e	- Auszahlungen für amtsangehörige Gemeinden	0,00	0,00	0,00	0,00	0,00
	35f	= Saldo aus Ein- und Auszahlungen für amtsangehörige Gemeinden (Zeilen 35d / 35e)	0,00	0,00	0,00	0,00	0,00
	36	= Finanzmittelüberschuss /-fehlbetrag (= Zeilen 17, 35, 35c und 35f)	70.522,70	500,00-	16.883,32-	16.383,32-	0,00

Teilfinanzrechnung 2020

Monate: 1 bis 13

Produkt - 312000 - Grundsicherung nach SGB II

Ein- und Auszahlungsarten			Ergebnis des Vorjahres	Fortgeschriebe- ner Ansatz des Haus- haltsjahres ²	Ist- Ergebnis des Haus- haltsjahres	Vergleich Ansatz / Ist (Spalte 5 / Spalte 6)	übertrage- ne Er- mächtigi- ngen ³
			in EUR	in EUR	in EUR	in EUR	in EUR
1 ⁴	2 ⁵	3	4	5	6	7	8
laufende Verwaltungstätigkeit							
60	1	Steuern und ähnliche Abgaben	0,00	0,00	0,00	0,00	-
61	2	+ Zuwendungen und allgemeine Umlagen	0,00	0,00	0,00	0,00	-
62	3	+ sonstige Transfereinzahlungen	0,00	0,00	0,00	0,00	-
63	4	+ öffentlich-rechtliche Leistungsentgelte	0,00	0,00	0,00	0,00	-
641, 642, 646	5	+ privatrechtliche Leistungsentgelte	0,00	0,00	0,00	0,00	-
648	6	+ Kostenerstattungen und Kostenumlagen	75.100,00	78.500,00	78.460,71	39,29-	-
65	7	+ sonstige Einzahlungen	0,00	0,00	0,00	0,00	-
66	8	+ Zinsen und sonstige Finanzeinzahlungen	0,00	0,00	0,00	0,00	-
	9	= Einzahlungen aus laufender Verwaltungstätigkeit (= Zeilen 1 bis 8)	75.100,00	78.500,00	78.460,71	39,29-	-
70	10	Personalauszahlungen	81.811,67	95.900,00	84.277,07	11.622,93-	0,00
71	11	+ Versorgungsauszahlungen	275,35	300,00	235,71	64,29-	0,00
72	12	+ Auszahlungen für Sach- u. Dienstleistungen	0,00	500,00	0,00	500,00-	0,00
75	13	+ Zinsen und sonstige Finanzauszahlungen	0,00	0,00	0,00	0,00	0,00
73	14	+ Transferauszahlungen	0,00	0,00	0,00	0,00	0,00
74	15	+ sonstige Auszahlungen	0,00	0,00	0,00	0,00	0,00
	16	= Auszahlungen aus laufender Verwaltungstätigkeit (= Zeilen 10 bis 15)	82.087,02	96.700,00	84.512,78	12.187,22-	0,00
	17	= Saldo aus laufender Verwaltungstätigkeit (= Zeilen 9 / 16)	6.987,02-	18.200,00-	6.052,07-	12.147,93	0,00
Investitionstätigkeit							
681	18	Einzahlungen aus Zuweisungen und Zuschüssen für Investitionen und Investitionsförderungsmaßnahmen	0,00	0,00	0,00	0,00	-
682	19	+ Einzahlungen aus der Veräußerung von Grundstücken und Gebäuden	0,00	0,00	0,00	0,00	-
683	20	+ Einzahlungen aus der Veräußerung von beweglichem Anlagevermögen	0,00	0,00	0,00	0,00	-
684	21	+ Einzahlungen aus der Veräußerung von Finanzanlagen	0,00	0,00	0,00	0,00	-
685	22	+ Einzahlungen aus der Abwicklung von Baumaßnahmen	0,00	0,00	0,00	0,00	-

Teilfinanzrechnung 2020

Monate: 1 bis 13

Produkt - 312000 - Grundsicherung nach SGB II

Ein- und Auszahlungsarten			Ergebnis des Vorjahres	Fortgeschriebe- ner Ansatz des Haus- haltsjahres ²	Ist- Ergebnis des Haus- haltsjahres	Vergleich Ansatz / Ist (Spalte 5 / Spalte 6)	übertrage- ne Er- mächtig- ungen ³
			in EUR	in EUR	in EUR	in EUR	in EUR
14	25	3	4	5	6	7	8
686	23	+ Einzahlungen aus Rückflüssen (für Investitionen und Investitionsförderungsmaßnahmen Dritter)	0,00	0,00	0,00	0,00	-
688	24	+ Einzahlungen aus Beiträgen u. ä. Entgelten	0,00	0,00	0,00	0,00	-
689	25	+ sonstige Investitionseinzahlungen	0,00	0,00	0,00	0,00	-
	26	= Summe der investiven Einzahlungen (= Zeilen 18 bis 25)	0,00	0,00	0,00	0,00	-
781	27	Auszahlungen von Zuweisungen und Zuschüssen für Investitionen und Investitionsförderungsmaßnahmen	0,00	0,00	0,00	0,00	0,00
782	28	+ Auszahlungen für den Erwerb von Grundstücken und Gebäuden	0,00	0,00	0,00	0,00	0,00
783	29	+ Auszahlungen für den Erwerb von beweglichem Anlagevermögen	0,00	0,00	0,00	0,00	0,00
784	30	+ Auszahlungen für den Erwerb von Finanzanlagen	0,00	0,00	0,00	0,00	0,00
785	31	+ Auszahlungen für Baumaßnahmen	0,00	0,00	0,00	0,00	0,00
786	32	+ Ausz. für die Gewährung von Ausleihungen (für Investitionen und Investitionsförderungsmaßn. Dritter)	0,00	0,00	0,00	0,00	0,00
787, 789	33	+ sonstige Investitionsauszahlungen	0,00	0,00	0,00	0,00	0,00
	34	= Summe der investiven Auszahlungen (= Zeilen 27 bis 33)	0,00	0,00	0,00	0,00	0,00
	35	= Saldo der Investitionstätigkeit (= Zeilen 26 / 34)	0,00	0,00	0,00	0,00	0,00
672	35a	+ Einzahlungen aus fremden Finanzmitteln	0,00	0,00	0,00	0,00	0,00
772	35b	- Auszahlungen aus fremden Finanzmitteln	0,00	0,00	0,00	0,00	0,00
	35c	= Saldo aus fremden Finanzmitteln	0,00	0,00	0,00	0,00	0,00
673	35d	+ Einzahlungen für amtsangehörige Gemeinden	0,00	0,00	0,00	0,00	0,00
773	35e	- Auszahlungen für amtsangehörige Gemeinden	0,00	0,00	0,00	0,00	0,00
	35f	= Saldo aus Ein- und Auszahlungen für amtsangehörige Gemeinden (Zeilen 35d / 35e)	0,00	0,00	0,00	0,00	0,00
	36	= Finanzmittelüberschuss /-fehlbetrag (= Zeilen 17, 35, 35c und 35f)	6.987,02-	18.200,00-	6.052,07-	12.147,93	0,00

Teilfinanzrechnung 2020

Monate: 1 bis 13

Produkt - 331000 - Förderung der Wohlfahrtspflege

Ein- und Auszahlungsarten			Ergebnis des Vorjahres	Fortgeschriebe- ner Ansatz des Haus- haltsjahres ²	Ist- Ergebnis des Haus- haltsjahres	Vergleich Ansatz / Ist (Spalte 5 / Spalte 6)	übertrage- ne Er- mächtigi- ngen ³
			in EUR	in EUR	in EUR	in EUR	in EUR
1 ⁴	2 ⁵	3	4	5	6	7	8
laufende Verwaltungstätigkeit							
60	1	Steuern und ähnliche Abgaben	0,00	0,00	0,00	0,00	-
61	2	+ Zuwendungen und allgemeine Umlagen	0,00	0,00	0,00	0,00	-
62	3	+ sonstige Transfereinzahlungen	0,00	0,00	0,00	0,00	-
63	4	+ öffentlich-rechtliche Leistungsentgelte	0,00	0,00	0,00	0,00	-
641, 642, 646	5	+ privatrechtliche Leistungsentgelte	5.128,45	4.000,00	8.031,20	4.031,20	-
648	6	+ Kostenerstattungen und Kostenumlagen	0,00	0,00	0,00	0,00	-
65	7	+ sonstige Einzahlungen	0,00	0,00	0,00	0,00	-
66	8	+ Zinsen und sonstige Finanzeinzahlungen	0,00	0,00	0,00	0,00	-
	9	= Einzahlungen aus laufender Verwaltungstätigkeit (= Zeilen 1 bis 8)	5.128,45	4.000,00	8.031,20	4.031,20	-
70	10	Personalauszahlungen	0,00	0,00	0,00	0,00	0,00
71	11	+ Versorgungsauszahlungen	0,00	0,00	0,00	0,00	0,00
72	12	+ Auszahlungen für Sach- u. Dienstleistungen	1.500,00	5.000,00	3.186,54	1.813,46-	0,00
75	13	+ Zinsen und sonstige Finanzauszahlungen	0,00	0,00	0,00	0,00	0,00
73	14	+ Transferauszahlungen	7.359,44	5.305,69	8.079,89	2.774,20	0,00
74	15	+ sonstige Auszahlungen	0,00	0,00	0,00	0,00	0,00
	16	= Auszahlungen aus laufender Verwaltungstätigkeit (= Zeilen 10 bis 15)	8.859,44	10.305,69	11.266,43	960,74	0,00
	17	= Saldo aus laufender Verwaltungstätigkeit (= Zeilen 9 / 16)	3.730,99-	6.305,69-	3.235,23-	3.070,46	0,00
Investitionstätigkeit							
681	18	Einzahlungen aus Zuweisungen und Zuschüssen für Investitionen und Investitionsförderungsmaßnahmen	0,00	0,00	0,00	0,00	-
682	19	+ Einzahlungen aus der Veräußerung von Grundstücken und Gebäuden	0,00	0,00	0,00	0,00	-
683	20	+ Einzahlungen aus der Veräußerung von beweglichem Anlagevermögen	0,00	0,00	0,00	0,00	-
684	21	+ Einzahlungen aus der Veräußerung von Finanzanlagen	0,00	0,00	0,00	0,00	-
685	22	+ Einzahlungen aus der Abwicklung von Baumaßnahmen	0,00	0,00	0,00	0,00	-

Teilfinanzrechnung 2020

Monate: 1 bis 13

Produkt - 331000 - Förderung der Wohlfahrtspflege

Ein- und Auszahlungsarten			Ergebnis des Vorjahres	Fortgeschriebe- ner Ansatz des Haus- haltsjahres ²	Ist- Ergebnis des Haus- haltsjahres	Vergleich Ansatz / Ist (Spalte 5 / Spalte 6)	übertrage- ne Er- mächtig- ungen ³
			in EUR	in EUR	in EUR	in EUR	in EUR
1 ⁴	2 ⁵	3	4	5	6	7	8
686	23	+ Einzahlungen aus Rückflüssen (für Investitionen und Investitionsförderungsmaßnahmen Dritter)	0,00	0,00	0,00	0,00	-
688	24	+ Einzahlungen aus Beiträgen u. ä. Entgelten	0,00	0,00	0,00	0,00	-
689	25	+ sonstige Investitionseinzahlungen	0,00	0,00	0,00	0,00	-
	26	= Summe der investiven Einzahlungen (= Zeilen 18 bis 25)	0,00	0,00	0,00	0,00	-
781	27	Auszahlungen von Zuweisungen und Zuschüssen für Investitionen und Investitionsförderungsmaßnahmen	0,00	0,00	0,00	0,00	0,00
782	28	+ Auszahlungen für den Erwerb von Grundstücken und Gebäuden	0,00	0,00	0,00	0,00	0,00
783	29	+ Auszahlungen für den Erwerb von beweglichem Anlagevermögen	0,00	0,00	0,00	0,00	0,00
784	30	+ Auszahlungen für den Erwerb von Finanzanlagen	0,00	0,00	0,00	0,00	0,00
785	31	+ Auszahlungen für Baumaßnahmen	0,00	0,00	0,00	0,00	0,00
786	32	+ Ausz. für die Gewährung von Ausleihungen (für Investitionen und Investitionsförderungsmaßn. Dritter)	0,00	0,00	0,00	0,00	0,00
787, 789	33	+ sonstige Investitionsauszahlungen	0,00	0,00	0,00	0,00	0,00
	34	= Summe der investiven Auszahlungen (= Zeilen 27 bis 33)	0,00	0,00	0,00	0,00	0,00
	35	= Saldo der Investitionstätigkeit (= Zeilen 26 / 34)	0,00	0,00	0,00	0,00	0,00
672	35a	+ Einzahlungen aus fremden Finanzmitteln	0,00	0,00	0,00	0,00	0,00
772	35b	- Auszahlungen aus fremden Finanzmitteln	0,00	0,00	0,00	0,00	0,00
	35c	= Saldo aus fremden Finanzmitteln	0,00	0,00	0,00	0,00	0,00
673	35d	+ Einzahlungen für amtsangehörige Gemeinden	0,00	0,00	0,00	0,00	0,00
773	35e	- Auszahlungen für amtsangehörige Gemeinden	0,00	0,00	0,00	0,00	0,00
	35f	= Saldo aus Ein- und Auszahlungen für amtsangehörige Gemeinden (Zeilen 35d / 35e)	0,00	0,00	0,00	0,00	0,00
	36	= Finanzmittelüberschuss /-fehlbetrag (= Zeilen 17, 35, 35c und 35f)	3.730,99-	6.305,69-	3.235,23-	3.070,46	0,00

Teilfinanzrechnung 2020

Monate: 1 bis 13

Produkt - 351000 - Leistungen nach dem Wohngeldgesetz

Ein- und Auszahlungsarten			Ergebnis des Vorjahres	Fortgeschriebe- ner Ansatz des Haus- haltsjahres ²	Ist- Ergebnis des Haus- haltsjahres	Vergleich Ansatz / Ist (Spalte 5 / Spalte 6)	übertrage- ne Er- mächtigi- ngen ³
			in EUR	in EUR	in EUR	in EUR	in EUR
1 ⁴	2 ⁵	3	4	5	6	7	8
laufende Verwaltungstätigkeit							
60	1	Steuern und ähnliche Abgaben	0,00	0,00	0,00	0,00	-
61	2	+ Zuwendungen und allgemeine Umlagen	0,00	0,00	0,00	0,00	-
62	3	+ sonstige Transfereinzahlungen	27.269,00	0,00	140.141,00	140.141,00	-
63	4	+ öffentlich-rechtliche Leistungsentgelte	0,00	0,00	0,00	0,00	-
641, 642, 646	5	+ privatrechtliche Leistungsentgelte	0,00	0,00	0,00	0,00	-
648	6	+ Kostenerstattungen und Kostenumlagen	39.140,93	39.700,00	40.561,06	861,06	-
65	7	+ sonstige Einzahlungen	0,00	0,00	0,00	0,00	-
66	8	+ Zinsen und sonstige Finanzeinzahlungen	0,00	0,00	0,00	0,00	-
	9	= Einzahlungen aus laufender Verwaltungstätigkeit (= Zeilen 1 bis 8)	66.409,93	39.700,00	180.702,06	141.002,06	-
70	10	Personalauszahlungen	39.212,18	39.500,00	43.013,22	3.513,22	0,00
71	11	+ Versorgungsauszahlungen	148,88	200,00	149,21	50,79-	0,00
72	12	+ Auszahlungen für Sach- u. Dienstleistungen	0,00	0,00	0,00	0,00	0,00
75	13	+ Zinsen und sonstige Finanzauszahlungen	0,00	0,00	0,00	0,00	0,00
73	14	+ Transferauszahlungen	25.576,00	0,00	141.806,00	141.806,00	0,00
74	15	+ sonstige Auszahlungen	0,00	0,00	0,00	0,00	0,00
	16	= Auszahlungen aus laufender Verwaltungstätigkeit (= Zeilen 10 bis 15)	64.937,06	39.700,00	184.968,43	145.268,43	0,00
	17	= Saldo aus laufender Verwaltungstätigkeit (= Zeilen 9 / 16)	1.472,87	0,00	4.266,37-	4.266,37-	0,00
Investitionstätigkeit							
681	18	Einzahlungen aus Zuweisungen und Zuschüssen für Investitionen und Investitionsförderungsmaßnahmen	0,00	0,00	0,00	0,00	-
682	19	+ Einzahlungen aus der Veräußerung von Grundstücken und Gebäuden	0,00	0,00	0,00	0,00	-
683	20	+ Einzahlungen aus der Veräußerung von beweglichem Anlagevermögen	0,00	0,00	0,00	0,00	-
684	21	+ Einzahlungen aus der Veräußerung von Finanzanlagen	0,00	0,00	0,00	0,00	-
685	22	+ Einzahlungen aus der Abwicklung von Baumaßnahmen	0,00	0,00	0,00	0,00	-

Teilfinanzrechnung 2020

Monate: 1 bis 13

Produkt - 351000 - Leistungen nach dem Wohngeldgesetz

Ein- und Auszahlungsarten			Ergebnis des Vorjahres	Fortgeschriebe- ner Ansatz des Haus- haltsjahres ²	Ist- Ergebnis des Haus- haltsjahres	Vergleich Ansatz / Ist (Spalte 5 / Spalte 6)	übertrage- ne Er- mächtig- ungen ³
			in EUR	in EUR	in EUR	in EUR	in EUR
1 ⁴	2 ⁵	3	4	5	6	7	8
686	23	+ Einzahlungen aus Rückflüssen (für Investitionen und Investitionsförderungsmaßnahmen Dritter)	0,00	0,00	0,00	0,00	-
688	24	+ Einzahlungen aus Beiträgen u. ä. Entgelten	0,00	0,00	0,00	0,00	-
689	25	+ sonstige Investitionseinzahlungen	0,00	0,00	0,00	0,00	-
	26	= Summe der investiven Einzahlungen (= Zeilen 18 bis 25)	0,00	0,00	0,00	0,00	-
781	27	Auszahlungen von Zuweisungen und Zuschüssen für Investitionen und Investitionsförderungsmaßnahmen	0,00	0,00	0,00	0,00	0,00
782	28	+ Auszahlungen für den Erwerb von Grundstücken und Gebäuden	0,00	0,00	0,00	0,00	0,00
783	29	+ Auszahlungen für den Erwerb von beweglichem Anlagevermögen	0,00	0,00	0,00	0,00	0,00
784	30	+ Auszahlungen für den Erwerb von Finanzanlagen	0,00	0,00	0,00	0,00	0,00
785	31	+ Auszahlungen für Baumaßnahmen	0,00	0,00	0,00	0,00	0,00
786	32	+ Ausz. für die Gewährung von Ausleihungen (für Investitionen und Investitionsförderungsmaßn. Dritter)	0,00	0,00	0,00	0,00	0,00
787, 789	33	+ sonstige Investitionsauszahlungen	0,00	0,00	0,00	0,00	0,00
	34	= Summe der investiven Auszahlungen (= Zeilen 27 bis 33)	0,00	0,00	0,00	0,00	0,00
	35	= Saldo der Investitionstätigkeit (= Zeilen 26 / 34)	0,00	0,00	0,00	0,00	0,00
672	35a	+ Einzahlungen aus fremden Finanzmitteln	0,00	0,00	0,00	0,00	0,00
772	35b	- Auszahlungen aus fremden Finanzmitteln	0,00	0,00	0,00	0,00	0,00
	35c	= Saldo aus fremden Finanzmitteln	0,00	0,00	0,00	0,00	0,00
673	35d	+ Einzahlungen für amtsangehörige Gemeinden	0,00	0,00	0,00	0,00	0,00
773	35e	- Auszahlungen für amtsangehörige Gemeinden	0,00	0,00	0,00	0,00	0,00
	35f	= Saldo aus Ein- und Auszahlungen für amtsangehörige Gemeinden (Zeilen 35d / 35e)	0,00	0,00	0,00	0,00	0,00
	36	= Finanzmittelüberschuss /-fehlbetrag (= Zeilen 17, 35, 35c und 35f)	1.472,87	0,00	4.266,37-	4.266,37-	0,00

Teilfinanzrechnung 2020

Monate: 1 bis 13

Produkt - 361100 - Förderung Kindertageseinrichtungen

Ein- und Auszahlungsarten			Ergebnis des Vorjahres	Fortgeschriebe- ner Ansatz des Haus- haltsjahres ²	Ist- Ergebnis des Haus- haltsjahres	Vergleich Ansatz / Ist (Spalte 5 / Spalte 6)	übertrage- ne Er- mächtigi- ngen ³
			in EUR	in EUR	in EUR	in EUR	in EUR
1 ⁴	2 ⁵	3	4	5	6	7	8
laufende Verwaltungstätigkeit							
60	1	Steuern und ähnliche Abgaben	0,00	0,00	0,00	0,00	-
61	2	+ Zuwendungen und allgemeine Umlagen	0,00	0,00	0,00	0,00	-
62	3	+ sonstige Transfereinzahlungen	0,00	0,00	0,00	0,00	-
63	4	+ öffentlich-rechtliche Leistungsentgelte	0,00	0,00	0,00	0,00	-
641, 642, 646	5	+ privatrechtliche Leistungsentgelte	0,00	0,00	0,00	0,00	-
648	6	+ Kostenerstattungen und Kostenumlagen	444.776,06	339.300,00	478.598,14	139.298,14	-
65	7	+ sonstige Einzahlungen	0,00	0,00	0,00	0,00	-
66	8	+ Zinsen und sonstige Finanzeinzahlungen	0,00	0,00	0,00	0,00	-
	9	= Einzahlungen aus laufender Verwaltungstätigkeit (= Zeilen 1 bis 8)	444.776,06	339.300,00	478.598,14	139.298,14	-
70	10	Personalauszahlungen	435.162,27	380.900,00	445.569,50	64.669,50	0,00
71	11	+ Versorgungsauszahlungen	185,74	200,00	50,14	149,86-	0,00
72	12	+ Auszahlungen für Sach- u. Dienstleistungen	0,00	0,00	0,00	0,00	0,00
75	13	+ Zinsen und sonstige Finanzauszahlungen	0,00	0,00	0,00	0,00	0,00
73	14	+ Transferauszahlungen	405.437,85	385.300,00	327.285,79	58.014,21-	0,00
74	15	+ sonstige Auszahlungen	0,00	0,00	0,00	0,00	0,00
	16	= Auszahlungen aus laufender Verwaltungstätigkeit (= Zeilen 10 bis 15)	840.785,86	766.400,00	772.905,43	6.505,43	0,00
	17	= Saldo aus laufender Verwaltungstätigkeit (= Zeilen 9 / 16)	396.009,80-	427.100,00-	294.307,29-	132.792,71	0,00
Investitionstätigkeit							
681	18	Einzahlungen aus Zuweisungen und Zuschüssen für Investitionen und Investitionsförderungsmaßnahmen	0,00	0,00	0,00	0,00	-
682	19	+ Einzahlungen aus der Veräußerung von Grundstücken und Gebäuden	0,00	0,00	0,00	0,00	-
683	20	+ Einzahlungen aus der Veräußerung von beweglichem Anlagevermögen	0,00	0,00	0,00	0,00	-
684	21	+ Einzahlungen aus der Veräußerung von Finanzanlagen	0,00	0,00	0,00	0,00	-
685	22	+ Einzahlungen aus der Abwicklung von Baumaßnahmen	0,00	0,00	0,00	0,00	-

Teilfinanzrechnung 2020

Monate: 1 bis 13

Produkt - 361100 - Förderung Kindertageseinrichtungen

Ein- und Auszahlungsarten			Ergebnis des Vorjahres	Fortgeschriebe- ner Ansatz des Haus- haltsjahres ²	Ist- Ergebnis des Haus- haltsjahres	Vergleich Ansatz / Ist (Spalte 5 / Spalte 6)	übertrage- ne Er- mächtig- ungen ³
			in EUR	in EUR	in EUR	in EUR	in EUR
1 ⁴	2 ⁵	3	4	5	6	7	8
686	23	+ Einzahlungen aus Rückflüssen (für Investitionen und Investitionsförderungsmaßnahmen Dritter)	0,00	0,00	0,00	0,00	-
688	24	+ Einzahlungen aus Beiträgen u. ä. Entgelten	0,00	0,00	0,00	0,00	-
689	25	+ sonstige Investitionseinzahlungen	0,00	0,00	0,00	0,00	-
	26	= Summe der investiven Einzahlungen (= Zeilen 18 bis 25)	0,00	0,00	0,00	0,00	-
781	27	Auszahlungen von Zuweisungen und Zuschüssen für Investitionen und Investitionsförderungsmaßnahmen	0,00	0,00	0,00	0,00	0,00
782	28	+ Auszahlungen für den Erwerb von Grundstücken und Gebäuden	0,00	0,00	0,00	0,00	0,00
783	29	+ Auszahlungen für den Erwerb von beweglichem Anlagevermögen	0,00	0,00	0,00	0,00	0,00
784	30	+ Auszahlungen für den Erwerb von Finanzanlagen	0,00	0,00	0,00	0,00	0,00
785	31	+ Auszahlungen für Baumaßnahmen	0,00	0,00	0,00	0,00	0,00
786	32	+ Ausz. für die Gewährung von Ausleihungen (für Investitionen und Investitionsförderungsmaßn. Dritter)	0,00	0,00	0,00	0,00	0,00
787, 789	33	+ sonstige Investitionsauszahlungen	0,00	0,00	0,00	0,00	0,00
	34	= Summe der investiven Auszahlungen (= Zeilen 27 bis 33)	0,00	0,00	0,00	0,00	0,00
	35	= Saldo der Investitionstätigkeit (= Zeilen 26 / 34)	0,00	0,00	0,00	0,00	0,00
672	35a	+ Einzahlungen aus fremden Finanzmitteln	0,00	0,00	0,00	0,00	0,00
772	35b	- Auszahlungen aus fremden Finanzmitteln	0,00	0,00	0,00	0,00	0,00
	35c	= Saldo aus fremden Finanzmitteln	0,00	0,00	0,00	0,00	0,00
673	35d	+ Einzahlungen für amtsangehörige Gemeinden	0,00	0,00	0,00	0,00	0,00
773	35e	- Auszahlungen für amtsangehörige Gemeinden	0,00	0,00	0,00	0,00	0,00
	35f	= Saldo aus Ein- und Auszahlungen für amtsangehörige Gemeinden (Zeilen 35d / 35e)	0,00	0,00	0,00	0,00	0,00
	36	= Finanzmittelüberschuss /-fehlbetrag (= Zeilen 17, 35, 35c und 35f)	396.009,80-	427.100,00-	294.307,29-	132.792,71	0,00

Teilfinanzrechnung 2020

Monate: 1 bis 13

Produkt - 362500 - Sonstige Jugendarbeit

Ein- und Auszahlungsarten			Ergebnis des Vorjahres	Fortgeschriebe- ner Ansatz des Haus- haltsjahres ²	Ist- Ergebnis des Haus- haltsjahres	Vergleich Ansatz / Ist (Spalte 5 / Spalte 6)	übertrage- ne Er- mächtigi- ngen ³
			in EUR	in EUR	in EUR	in EUR	in EUR
1 ⁴	2 ⁵	3	4	5	6	7	8
laufende Verwaltungstätigkeit							
60	1	Steuern und ähnliche Abgaben	0,00	0,00	0,00	0,00	-
61	2	+ Zuwendungen und allgemeine Umlagen	0,00	0,00	0,00	0,00	-
62	3	+ sonstige Transfereinzahlungen	0,00	0,00	0,00	0,00	-
63	4	+ öffentlich-rechtliche Leistungsentgelte	0,00	0,00	0,00	0,00	-
641, 642, 646	5	+ privatrechtliche Leistungsentgelte	0,00	100,00	0,00	100,00-	-
648	6	+ Kostenerstattungen und Kostenumlagen	0,00	0,00	0,00	0,00	-
65	7	+ sonstige Einzahlungen	0,00	0,00	0,00	0,00	-
66	8	+ Zinsen und sonstige Finanzeinzahlungen	0,00	0,00	0,00	0,00	-
	9	= Einzahlungen aus laufender Verwaltungstätigkeit (= Zeilen 1 bis 8)	0,00	100,00	0,00	100,00-	-
70	10	Personalauszahlungen	0,00	0,00	0,00	0,00	0,00
71	11	+ Versorgungsauszahlungen	0,00	0,00	0,00	0,00	0,00
72	12	+ Auszahlungen für Sach- u. Dienstleistungen	0,00	0,00	0,00	0,00	0,00
75	13	+ Zinsen und sonstige Finanzauszahlungen	0,00	0,00	0,00	0,00	0,00
73	14	+ Transferauszahlungen	4.699,80	6.300,00	2.276,60	4.023,40-	1.000,00
74	15	+ sonstige Auszahlungen	0,00	0,00	0,00	0,00	0,00
	16	= Auszahlungen aus laufender Verwaltungstätigkeit (= Zeilen 10 bis 15)	4.699,80	6.300,00	2.276,60	4.023,40-	1.000,00
	17	= Saldo aus laufender Verwaltungstätigkeit (= Zeilen 9 / 16)	4.699,80-	6.200,00-	2.276,60-	3.923,40	1.000,00-
Investitionstätigkeit							
681	18	Einzahlungen aus Zuweisungen und Zuschüssen für Investitionen und Investitionsförderungsmaßnahmen	0,00	0,00	0,00	0,00	-
682	19	+ Einzahlungen aus der Veräußerung von Grundstücken und Gebäuden	0,00	0,00	0,00	0,00	-
683	20	+ Einzahlungen aus der Veräußerung von beweglichem Anlagevermögen	0,00	0,00	0,00	0,00	-
684	21	+ Einzahlungen aus der Veräußerung von Finanzanlagen	0,00	0,00	0,00	0,00	-
685	22	+ Einzahlungen aus der Abwicklung von Baumaßnahmen	0,00	0,00	0,00	0,00	-

Teilfinanzrechnung 2020

Monate: 1 bis 13

Produkt - 362500 - Sonstige Jugendarbeit

Ein- und Auszahlungsarten			Ergebnis des Vorjahres	Fortgeschriebe- ner Ansatz des Haus- haltsjahres ²	Ist- Ergebnis des Haus- haltsjahres	Vergleich Ansatz / Ist (Spalte 5 / Spalte 6)	übertrage- ne Er- mächtig- ungen ³
			in EUR	in EUR	in EUR	in EUR	in EUR
1 ⁴	2 ⁵	3	4	5	6	7	8
686	23	+ Einzahlungen aus Rückflüssen (für Investitionen und Investitionsförderungsmaßnahmen Dritter)	0,00	0,00	0,00	0,00	-
688	24	+ Einzahlungen aus Beiträgen u. ä. Entgelten	0,00	0,00	0,00	0,00	-
689	25	+ sonstige Investitionseinzahlungen	0,00	0,00	0,00	0,00	-
	26	= Summe der investiven Einzahlungen (= Zeilen 18 bis 25)	0,00	0,00	0,00	0,00	-
781	27	Auszahlungen von Zuweisungen und Zuschüssen für Investitionen und Investitionsförderungsmaßnahmen	0,00	0,00	0,00	0,00	0,00
782	28	+ Auszahlungen für den Erwerb von Grundstücken und Gebäuden	0,00	0,00	0,00	0,00	0,00
783	29	+ Auszahlungen für den Erwerb von beweglichem Anlagevermögen	0,00	0,00	0,00	0,00	0,00
784	30	+ Auszahlungen für den Erwerb von Finanzanlagen	0,00	0,00	0,00	0,00	0,00
785	31	+ Auszahlungen für Baumaßnahmen	0,00	0,00	0,00	0,00	0,00
786	32	+ Ausz. für die Gewährung von Ausleihungen (für Investitionen und Investitionsförderungsmaßn. Dritter)	0,00	0,00	0,00	0,00	0,00
787, 789	33	+ sonstige Investitionsauszahlungen	0,00	0,00	0,00	0,00	0,00
	34	= Summe der investiven Auszahlungen (= Zeilen 27 bis 33)	0,00	0,00	0,00	0,00	0,00
	35	= Saldo der Investitionstätigkeit (= Zeilen 26 / 34)	0,00	0,00	0,00	0,00	0,00
672	35a	+ Einzahlungen aus fremden Finanzmitteln	0,00	0,00	0,00	0,00	0,00
772	35b	- Auszahlungen aus fremden Finanzmitteln	0,00	0,00	0,00	0,00	0,00
	35c	= Saldo aus fremden Finanzmitteln	0,00	0,00	0,00	0,00	0,00
673	35d	+ Einzahlungen für amtsangehörige Gemeinden	0,00	0,00	0,00	0,00	0,00
773	35e	- Auszahlungen für amtsangehörige Gemeinden	0,00	0,00	0,00	0,00	0,00
	35f	= Saldo aus Ein- und Auszahlungen für amtsangehörige Gemeinden (Zeilen 35d / 35e)	0,00	0,00	0,00	0,00	0,00
	36	= Finanzmittelüberschuss /-fehlbetrag (= Zeilen 17, 35, 35c und 35f)	4.699,80-	6.200,00-	2.276,60-	3.923,40	1.000,00-

Teilfinanzrechnung 2020

Monate: 1 bis 13

Produkt - 362502 - Kinder- und Jugendstiftung

Ein- und Auszahlungsarten			Ergebnis des Vorjahres	Fortgeschriebe- ner Ansatz des Haus- haltsjahres ²	Ist- Ergebnis des Haus- haltsjahres	Vergleich Ansatz / Ist (Spalte 5 / Spalte 6)	übertrage- ne Er- mächtigi- ngen ³
			in EUR	in EUR	in EUR	in EUR	in EUR
1 ⁴	2 ⁵	3	4	5	6	7	8
laufende Verwaltungstätigkeit							
60	1	Steuern und ähnliche Abgaben	0,00	0,00	0,00	0,00	-
61	2	+ Zuwendungen und allgemeine Umlagen	0,00	0,00	0,00	0,00	-
62	3	+ sonstige Transfereinzahlungen	0,00	0,00	0,00	0,00	-
63	4	+ öffentlich-rechtliche Leistungsentgelte	0,00	0,00	0,00	0,00	-
641, 642, 646	5	+ privatrechtliche Leistungsentgelte	0,00	0,00	0,00	0,00	-
648	6	+ Kostenerstattungen und Kostenumlagen	0,00	0,00	0,00	0,00	-
65	7	+ sonstige Einzahlungen	0,00	0,00	0,00	0,00	-
66	8	+ Zinsen und sonstige Finanzeinzahlungen	0,00	0,00	0,00	0,00	-
	9	= Einzahlungen aus laufender Verwaltungstätigkeit (= Zeilen 1 bis 8)	0,00	0,00	0,00	0,00	-
70	10	Personalauszahlungen	0,00	0,00	0,00	0,00	0,00
71	11	+ Versorgungsauszahlungen	0,00	0,00	0,00	0,00	0,00
72	12	+ Auszahlungen für Sach- u. Dienstleistungen	0,00	0,00	0,00	0,00	0,00
75	13	+ Zinsen und sonstige Finanzauszahlungen	0,00	0,00	0,00	0,00	0,00
73	14	+ Transferauszahlungen	0,00	500,00	0,00	500,00-	0,00
74	15	+ sonstige Auszahlungen	400,00	1.800,00	0,00	1.800,00-	0,00
	16	= Auszahlungen aus laufender Verwaltungstätigkeit (= Zeilen 10 bis 15)	400,00	2.300,00	0,00	2.300,00-	0,00
	17	= Saldo aus laufender Verwaltungstätigkeit (= Zeilen 9 / 16)	400,00-	2.300,00-	0,00	2.300,00	0,00
Investitionstätigkeit							
681	18	Einzahlungen aus Zuweisungen und Zuschüssen für Investitionen und Investitionsförderungsmaßnahmen	0,00	0,00	0,00	0,00	-
682	19	+ Einzahlungen aus der Veräußerung von Grundstücken und Gebäuden	0,00	0,00	0,00	0,00	-
683	20	+ Einzahlungen aus der Veräußerung von beweglichem Anlagevermögen	0,00	0,00	0,00	0,00	-
684	21	+ Einzahlungen aus der Veräußerung von Finanzanlagen	0,00	0,00	0,00	0,00	-
685	22	+ Einzahlungen aus der Abwicklung von Baumaßnahmen	0,00	0,00	0,00	0,00	-

Teilfinanzrechnung 2020

Monate: 1 bis 13

Produkt - 362502 - Kinder- und Jugendstiftung

Ein- und Auszahlungsarten			Ergebnis des Vorjahres	Fortgeschriebe- ner Ansatz des Haus- haltsjahres ²	Ist- Ergebnis des Haus- haltsjahres	Vergleich Ansatz / Ist (Spalte 5 / Spalte 6)	übertrage- ne Er- mächtig- ungen ³
			in EUR	in EUR	in EUR	in EUR	in EUR
1 ⁴	2 ⁵	3	4	5	6	7	8
686	23	+ Einzahlungen aus Rückflüssen (für Investitionen und Investitionsförderungsmaßnahmen Dritter)	0,00	0,00	0,00	0,00	-
688	24	+ Einzahlungen aus Beiträgen u. ä. Entgelten	0,00	0,00	0,00	0,00	-
689	25	+ sonstige Investitionseinzahlungen	0,00	0,00	0,00	0,00	-
	26	= Summe der investiven Einzahlungen (= Zeilen 18 bis 25)	0,00	0,00	0,00	0,00	-
781	27	Auszahlungen von Zuweisungen und Zuschüssen für Investitionen und Investitionsförderungsmaßnahmen	0,00	0,00	0,00	0,00	0,00
782	28	+ Auszahlungen für den Erwerb von Grundstücken und Gebäuden	0,00	0,00	0,00	0,00	0,00
783	29	+ Auszahlungen für den Erwerb von beweglichem Anlagevermögen	0,00	0,00	0,00	0,00	0,00
784	30	+ Auszahlungen für den Erwerb von Finanzanlagen	0,00	0,00	0,00	0,00	0,00
785	31	+ Auszahlungen für Baumaßnahmen	0,00	0,00	0,00	0,00	0,00
786	32	+ Ausz. für die Gewährung von Ausleihungen (für Investitionen und Investitionsförderungsmaßn. Dritter)	0,00	0,00	0,00	0,00	0,00
787, 789	33	+ sonstige Investitionsauszahlungen	0,00	0,00	0,00	0,00	0,00
	34	= Summe der investiven Auszahlungen (= Zeilen 27 bis 33)	0,00	0,00	0,00	0,00	0,00
	35	= Saldo der Investitionstätigkeit (= Zeilen 26 / 34)	0,00	0,00	0,00	0,00	0,00
672	35a	+ Einzahlungen aus fremden Finanzmitteln	0,00	0,00	0,00	0,00	0,00
772	35b	- Auszahlungen aus fremden Finanzmitteln	0,00	0,00	0,00	0,00	0,00
	35c	= Saldo aus fremden Finanzmitteln	0,00	0,00	0,00	0,00	0,00
673	35d	+ Einzahlungen für amtsangehörige Gemeinden	0,00	0,00	0,00	0,00	0,00
773	35e	- Auszahlungen für amtsangehörige Gemeinden	0,00	0,00	0,00	0,00	0,00
	35f	= Saldo aus Ein- und Auszahlungen für amtsangehörige Gemeinden (Zeilen 35d / 35e)	0,00	0,00	0,00	0,00	0,00
	36	= Finanzmittelüberschuss /-fehlbetrag (= Zeilen 17, 35, 35c und 35f)	400,00-	2.300,00-	0,00	2.300,00	0,00

Teilfinanzrechnung 2020

Monate: 1 bis 13

Produkt - 421000 - Förderung des Sports

Ein- und Auszahlungsarten			Ergebnis des Vorjahres	Fortgeschriebe- ner Ansatz des Haus- haltsjahres ²	Ist- Ergebnis des Haus- haltsjahres	Vergleich Ansatz / Ist (Spalte 5 / Spalte 6)	übertrage- ne Er- mächtigi- ngen ³
			in EUR	in EUR	in EUR	in EUR	in EUR
1 ⁴	2 ⁵	3	4	5	6	7	8
laufende Verwaltungstätigkeit							
60	1	Steuern und ähnliche Abgaben	0,00	0,00	0,00	0,00	-
61	2	+ Zuwendungen und allgemeine Umlagen	0,00	0,00	0,00	0,00	-
62	3	+ sonstige Transfereinzahlungen	500,00	0,00	0,00	0,00	-
63	4	+ öffentlich-rechtliche Leistungsentgelte	0,00	0,00	0,00	0,00	-
641, 642, 646	5	+ privatrechtliche Leistungsentgelte	0,00	0,00	0,00	0,00	-
648	6	+ Kostenerstattungen und Kostenumlagen	0,00	0,00	0,00	0,00	-
65	7	+ sonstige Einzahlungen	0,00	0,00	0,00	0,00	-
66	8	+ Zinsen und sonstige Finanzeinzahlungen	0,00	0,00	0,00	0,00	-
	9	= Einzahlungen aus laufender Verwaltungstätigkeit (= Zeilen 1 bis 8)	500,00	0,00	0,00	0,00	-
70	10	Personalauszahlungen	0,00	0,00	0,00	0,00	0,00
71	11	+ Versorgungsauszahlungen	0,00	0,00	0,00	0,00	0,00
72	12	+ Auszahlungen für Sach- u. Dienstleistungen	0,00	0,00	0,00	0,00	0,00
75	13	+ Zinsen und sonstige Finanzauszahlungen	0,00	0,00	0,00	0,00	0,00
73	14	+ Transferauszahlungen	28.845,34	35.000,00	22.135,20	12.864,80-	0,00
74	15	+ sonstige Auszahlungen	0,00	0,00	0,00	0,00	0,00
	16	= Auszahlungen aus laufender Verwaltungstätigkeit (= Zeilen 10 bis 15)	28.845,34	35.000,00	22.135,20	12.864,80-	0,00
	17	= Saldo aus laufender Verwaltungstätigkeit (= Zeilen 9 / 16)	28.345,34-	35.000,00-	22.135,20-	12.864,80	0,00
Investitionstätigkeit							
681	18	Einzahlungen aus Zuweisungen und Zuschüssen für Investitionen und Investitionsförderungsmaßnahmen	0,00	0,00	0,00	0,00	-
682	19	+ Einzahlungen aus der Veräußerung von Grundstücken und Gebäuden	0,00	0,00	0,00	0,00	-
683	20	+ Einzahlungen aus der Veräußerung von beweglichem Anlagevermögen	0,00	0,00	0,00	0,00	-
684	21	+ Einzahlungen aus der Veräußerung von Finanzanlagen	0,00	0,00	0,00	0,00	-
685	22	+ Einzahlungen aus der Abwicklung von Baumaßnahmen	0,00	0,00	0,00	0,00	-

Teilfinanzrechnung 2020

Monate: 1 bis 13

Produkt - 421000 - Förderung des Sports

Ein- und Auszahlungsarten			Ergebnis des Vorjahres	Fortgeschriebe- ner Ansatz des Haus- haltsjahres ²	Ist- Ergebnis des Haus- haltsjahres	Vergleich Ansatz / Ist (Spalte 5 / Spalte 6)	übertrage- ne Er- mächtig- ungen ³
			in EUR	in EUR	in EUR	in EUR	in EUR
1 ⁴	2 ⁵	3	4	5	6	7	8
686	23	+ Einzahlungen aus Rückflüssen (für Investitionen und Investitionsförderungsmaßnahmen Dritter)	0,00	0,00	0,00	0,00	-
688	24	+ Einzahlungen aus Beiträgen u. ä. Entgelten	0,00	0,00	0,00	0,00	-
689	25	+ sonstige Investitionseinzahlungen	0,00	0,00	0,00	0,00	-
	26	= Summe der investiven Einzahlungen (= Zeilen 18 bis 25)	0,00	0,00	0,00	0,00	-
781	27	Auszahlungen von Zuweisungen und Zuschüssen für Investitionen und Investitionsförderungsmaßnahmen	300,00	0,00	0,00	0,00	0,00
782	28	+ Auszahlungen für den Erwerb von Grundstücken und Gebäuden	0,00	0,00	0,00	0,00	0,00
783	29	+ Auszahlungen für den Erwerb von beweglichem Anlagevermögen	0,00	0,00	0,00	0,00	0,00
784	30	+ Auszahlungen für den Erwerb von Finanzanlagen	0,00	0,00	0,00	0,00	0,00
785	31	+ Auszahlungen für Baumaßnahmen	0,00	0,00	0,00	0,00	0,00
786	32	+ Ausz. für die Gewährung von Ausleihungen (für Investitionen und Investitionsförderungsmaßn. Dritter)	0,00	0,00	0,00	0,00	0,00
787, 789	33	+ sonstige Investitionsauszahlungen	0,00	0,00	0,00	0,00	0,00
	34	= Summe der investiven Auszahlungen (= Zeilen 27 bis 33)	300,00	0,00	0,00	0,00	0,00
	35	= Saldo der Investitionstätigkeit (= Zeilen 26 / 34)	300,00-	0,00	0,00	0,00	0,00
672	35a	+ Einzahlungen aus fremden Finanzmitteln	0,00	0,00	0,00	0,00	0,00
772	35b	- Auszahlungen aus fremden Finanzmitteln	0,00	0,00	0,00	0,00	0,00
	35c	= Saldo aus fremden Finanzmitteln	0,00	0,00	0,00	0,00	0,00
673	35d	+ Einzahlungen für amtsangehörige Gemeinden	0,00	0,00	0,00	0,00	0,00
773	35e	- Auszahlungen für amtsangehörige Gemeinden	0,00	0,00	0,00	0,00	0,00
	35f	= Saldo aus Ein- und Auszahlungen für amtsangehörige Gemeinden (Zeilen 35d / 35e)	0,00	0,00	0,00	0,00	0,00
	36	= Finanzmittelüberschuss /-fehlbetrag (= Zeilen 17, 35, 35c und 35f)	28.645,34-	35.000,00-	22.135,20-	12.864,80	0,00

Teilfinanzrechnung 2020

Monate: 1 bis 13

Produkt - 424000 - Waldschwimmbad

Ein- und Auszahlungsarten			Ergebnis des Vorjahres	Fortgeschriebe- ner Ansatz des Haus- haltsjahres ²	Ist- Ergebnis des Haus- haltsjahres	Vergleich Ansatz / Ist (Spalte 5 / Spalte 6)	übertrage- ne Er- mächti- gungen ³
			in EUR	in EUR	in EUR	in EUR	in EUR
1 ⁴	2 ⁵	3	4	5	6	7	8
laufende Verwaltungstätigkeit							
60	1	Steuern und ähnliche Abgaben	0,00	0,00	0,00	0,00	-
61	2	+ Zuwendungen und allgemeine Umlagen	1.028,66	3.600,00	9.564,28	5.964,28	-
62	3	+ sonstige Transfereinzahlungen	0,11	0,00	1.450,11	1.450,11	-
63	4	+ öffentlich-rechtliche Leistungsentgelte	75.635,51	62.000,00	58.324,69	3.675,31-	-
641, 642, 646	5	+ privatrechtliche Leistungsentgelte	8.786,82	7.800,00	8.021,15	221,15	-
648	6	+ Kostenerstattungen und Kostenumlagen	0,00	0,00	5.893,61	5.893,61	-
65	7	+ sonstige Einzahlungen	24.175,86	0,00	27.559,99	27.559,99	-
66	8	+ Zinsen und sonstige Finanzeinzahlungen	0,00	0,00	0,00	0,00	-
	9	= Einzahlungen aus laufender Verwaltungstätigkeit (= Zeilen 1 bis 8)	109.626,96	73.400,00	110.813,83	37.413,83	-
70	10	Personalauszahlungen	123.887,55	121.600,00	89.093,52	32.506,48-	0,00
71	11	+ Versorgungsauszahlungen	747,42	800,00	633,92	166,08-	0,00
72	12	+ Auszahlungen für Sach- u. Dienstleistungen	129.222,92	143.700,00	116.807,15	26.892,85-	0,00
75	13	+ Zinsen und sonstige Finanzauszahlungen	0,00	0,00	0,00	0,00	0,00
73	14	+ Transferauszahlungen	0,00	0,00	1.500,00	1.500,00	0,00
74	15	+ sonstige Auszahlungen	31.776,11	4.000,00	44.433,84-	48.433,84-	0,00
	16	= Auszahlungen aus laufender Verwaltungstätigkeit (= Zeilen 10 bis 15)	285.634,00	270.100,00	163.600,75	106.499,25-	0,00
	17	= Saldo aus laufender Verwaltungstätigkeit (= Zeilen 9 / 16)	176.007,04-	196.700,00-	52.786,92-	143.913,08	0,00
Investitionstätigkeit							
681	18	Einzahlungen aus Zuweisungen und Zuschüssen für Investitionen und Investitionsförderungsmaßnahmen	0,00	29.200,00	21.524,96	7.675,04-	-
682	19	+ Einzahlungen aus der Veräußerung von Grundstücken und Gebäuden	0,00	0,00	0,00	0,00	-
683	20	+ Einzahlungen aus der Veräußerung von beweglichem Anlagevermögen	0,00	0,00	0,00	0,00	-
684	21	+ Einzahlungen aus der Veräußerung von Finanzanlagen	0,00	0,00	0,00	0,00	-
685	22	+ Einzahlungen aus der Abwicklung von Baumaßnahmen	0,00	0,00	0,00	0,00	-

Teilfinanzrechnung 2020

Monate: 1 bis 13

Produkt - 424000 - Waldschwimmbad

Ein- und Auszahlungsarten			Ergebnis des Vorjahres	Fortgeschriebe- ner Ansatz des Haus- haltsjahres ²	Ist- Ergebnis des Haus- haltsjahres	Vergleich Ansatz / Ist (Spalte 5 / Spalte 6)	übertrage- ne Er- mächti- gungen ³
			in EUR	in EUR	in EUR	in EUR	in EUR
14	25	3	4	5	6	7	8
686	23	+ Einzahlungen aus Rückflüssen (für Investitionen und Investitionsförderungsmaßnahmen Dritter)	0,00	0,00	0,00	0,00	-
688	24	+ Einzahlungen aus Beiträgen u. ä. Entgelten	0,00	0,00	0,00	0,00	-
689	25	+ sonstige Investitionseinzahlungen	0,00	0,00	0,00	0,00	-
	26	= Summe der investiven Einzahlungen (= Zeilen 18 bis 25)	0,00	29.200,00	21.524,96	7.675,04-	-
781	27	Auszahlungen von Zuweisungen und Zuschüssen für Investitionen und Investitionsförderungsmaßnahmen	0,00	0,00	0,00	0,00	0,00
782	28	+ Auszahlungen für den Erwerb von Grundstücken und Gebäuden	0,00	0,00	0,00	0,00	0,00
783	29	+ Auszahlungen für den Erwerb von beweglichem Anlagevermögen	18.173,08	70.814,70	55.662,35	15.152,35-	23.635,97
784	30	+ Auszahlungen für den Erwerb von Finanzanlagen	0,00	0,00	0,00	0,00	0,00
785	31	+ Auszahlungen für Baumaßnahmen	0,00	2.500,00	2.428,82	71,18-	0,00
786	32	+ Ausz. für die Gewährung von Ausleihungen (für Investitionen und Investitionsförderungsmaßn. Dritter)	0,00	0,00	0,00	0,00	0,00
787, 789	33	+ sonstige Investitionsauszahlungen	0,00	0,00	0,00	0,00	0,00
	34	= Summe der investiven Auszahlungen (= Zeilen 27 bis 33)	18.173,08	73.314,70	58.091,17	15.223,53-	23.635,97
	35	= Saldo der Investitionstätigkeit (= Zeilen 26 / 34)	18.173,08-	44.114,70-	36.566,21-	7.548,49	23.635,97-
672	35a	+ Einzahlungen aus fremden Finanzmitteln	0,00	0,00	0,00	0,00	0,00
772	35b	- Auszahlungen aus fremden Finanzmitteln	0,00	0,00	0,00	0,00	0,00
	35c	= Saldo aus fremden Finanzmitteln	0,00	0,00	0,00	0,00	0,00
673	35d	+ Einzahlungen für amtsangehörige Gemeinden	0,00	0,00	0,00	0,00	0,00
773	35e	- Auszahlungen für amtsangehörige Gemeinden	0,00	0,00	0,00	0,00	0,00
	35f	= Saldo aus Ein- und Auszahlungen für amtsangehörige Gemeinden (Zeilen 35d / 35e)	0,00	0,00	0,00	0,00	0,00
	36	= Finanzmittelüberschuss /-fehlbetrag (= Zeilen 17, 35, 35c und 35f)	194.180,12-	240.814,70-	89.353,13-	151.461,57	23.635,97-

Teilfinanzrechnung 2020

Monate: 1 bis 13

Produkt - 424001 - Großsporthalle

Ein- und Auszahlungsarten			Ergebnis des Vorjahres	Fortgeschriebe- ner Ansatz des Haus- haltsjahres ²	Ist- Ergebnis des Haus- haltsjahres	Vergleich Ansatz / Ist (Spalte 5 / Spalte 6)	übertrage- ne Er- mächtigen- gen ³
			in EUR	in EUR	in EUR	in EUR	in EUR
1 ⁴	2 ⁵	3	4	5	6	7	8
laufende Verwaltungstätigkeit							
60	1	Steuern und ähnliche Abgaben	0,00	0,00	0,00	0,00	-
61	2	+ Zuwendungen und allgemeine Umlagen	0,00	0,00	0,00	0,00	-
62	3	+ sonstige Transfereinzahlungen	0,00	0,00	0,00	0,00	-
63	4	+ öffentlich-rechtliche Leistungsentgelte	0,00	0,00	0,00	0,00	-
641, 642, 646	5	+ privatrechtliche Leistungsentgelte	0,00	0,00	0,00	0,00	-
648	6	+ Kostenerstattungen und Kostenumlagen	16.997,28	36.900,00	38.074,43	1.174,43	-
65	7	+ sonstige Einzahlungen	0,00	0,00	0,00	0,00	-
66	8	+ Zinsen und sonstige Finanzeinzahlungen	0,00	0,00	0,00	0,00	-
	9	= Einzahlungen aus laufender Verwaltungstätigkeit (= Zeilen 1 bis 8)	16.997,28	36.900,00	38.074,43	1.174,43	-
70	10	Personalauszahlungen	34.414,82	36.700,00	36.598,80	101,20-	0,00
71	11	+ Versorgungsauszahlungen	159,61	200,00	144,28	55,72-	0,00
72	12	+ Auszahlungen für Sach- u. Dienstleistungen	0,00	0,00	0,00	0,00	0,00
75	13	+ Zinsen und sonstige Finanzauszahlungen	0,00	0,00	0,00	0,00	0,00
73	14	+ Transferauszahlungen	20.000,00	20.000,00	0,00	20.000,00-	0,00
74	15	+ sonstige Auszahlungen	0,00	0,00	0,00	0,00	0,00
	16	= Auszahlungen aus laufender Verwaltungstätigkeit (= Zeilen 10 bis 15)	54.574,43	56.900,00	36.743,08	20.156,92-	0,00
	17	= Saldo aus laufender Verwaltungstätigkeit (= Zeilen 9 / 16)	37.577,15-	20.000,00-	1.331,35	21.331,35	0,00
Investitionstätigkeit							
681	18	Einzahlungen aus Zuweisungen und Zuschüssen für Investitionen und Investitionsförderungsmaßnahmen	0,00	0,00	0,00	0,00	-
682	19	+ Einzahlungen aus der Veräußerung von Grundstücken und Gebäuden	0,00	0,00	0,00	0,00	-
683	20	+ Einzahlungen aus der Veräußerung von beweglichem Anlagevermögen	0,00	0,00	0,00	0,00	-
684	21	+ Einzahlungen aus der Veräußerung von Finanzanlagen	0,00	0,00	0,00	0,00	-
685	22	+ Einzahlungen aus der Abwicklung von Baumaßnahmen	0,00	0,00	0,00	0,00	-

Teilfinanzrechnung 2020

Monate: 1 bis 13

Produkt - 424001 - Großsporthalle

Ein- und Auszahlungsarten			Ergebnis des Vorjahres	Fortgeschriebe- ner Ansatz des Haus- haltsjahres ²	Ist- Ergebnis des Haus- haltsjahres	Vergleich Ansatz / Ist (Spalte 5 / Spalte 6)	übertrage- ne Er- mächtig- ungen ³
			in EUR	in EUR	in EUR	in EUR	in EUR
1 ⁴	2 ⁵	3	4	5	6	7	8
686	23	+ Einzahlungen aus Rückflüssen (für Investitionen und Investitionsförderungsmaßnahmen Dritter)	0,00	0,00	0,00	0,00	-
688	24	+ Einzahlungen aus Beiträgen u. ä. Entgelten	0,00	0,00	0,00	0,00	-
689	25	+ sonstige Investitionseinzahlungen	0,00	0,00	0,00	0,00	-
	26	= Summe der investiven Einzahlungen (= Zeilen 18 bis 25)	0,00	0,00	0,00	0,00	-
781	27	Auszahlungen von Zuweisungen und Zuschüssen für Investitionen und Investitionsförderungsmaßnahmen	0,00	0,00	0,00	0,00	0,00
782	28	+ Auszahlungen für den Erwerb von Grundstücken und Gebäuden	0,00	0,00	0,00	0,00	0,00
783	29	+ Auszahlungen für den Erwerb von beweglichem Anlagevermögen	0,00	0,00	0,00	0,00	0,00
784	30	+ Auszahlungen für den Erwerb von Finanzanlagen	0,00	0,00	0,00	0,00	0,00
785	31	+ Auszahlungen für Baumaßnahmen	0,00	0,00	0,00	0,00	0,00
786	32	+ Ausz. für die Gewährung von Ausleihungen (für Investitionen und Investitionsförderungsmaßn. Dritter)	0,00	0,00	0,00	0,00	0,00
787, 789	33	+ sonstige Investitionsauszahlungen	0,00	0,00	0,00	0,00	0,00
	34	= Summe der investiven Auszahlungen (= Zeilen 27 bis 33)	0,00	0,00	0,00	0,00	0,00
	35	= Saldo der Investitionstätigkeit (= Zeilen 26 / 34)	0,00	0,00	0,00	0,00	0,00
672	35a	+ Einzahlungen aus fremden Finanzmitteln	0,00	0,00	0,00	0,00	0,00
772	35b	- Auszahlungen aus fremden Finanzmitteln	0,00	0,00	0,00	0,00	0,00
	35c	= Saldo aus fremden Finanzmitteln	0,00	0,00	0,00	0,00	0,00
673	35d	+ Einzahlungen für amtsangehörige Gemeinden	0,00	0,00	0,00	0,00	0,00
773	35e	- Auszahlungen für amtsangehörige Gemeinden	0,00	0,00	0,00	0,00	0,00
	35f	= Saldo aus Ein- und Auszahlungen für amtsangehörige Gemeinden (Zeilen 35d / 35e)	0,00	0,00	0,00	0,00	0,00
	36	= Finanzmittelüberschuss /-fehlbetrag (= Zeilen 17, 35, 35c und 35f)	37.577,15-	20.000,00-	1.331,35	21.331,35	0,00

Teilfinanzrechnung 2020

Monate: 1 bis 13

Produkt - 424002 - Sportplatz

Ein- und Auszahlungsarten			Ergebnis des Vorjahres	Fortgeschriebe- ner Ansatz des Haus- haltsjahres ²	Ist- Ergebnis des Haus- haltsjahres	Vergleich Ansatz / Ist (Spalte 5 / Spalte 6)	übertrage- ne Er- mächtigi- ngen ³
			in EUR	in EUR	in EUR	in EUR	in EUR
1 ⁴	2 ⁵	3	4	5	6	7	8
laufende Verwaltungstätigkeit							
60	1	Steuern und ähnliche Abgaben	0,00	0,00	0,00	0,00	-
61	2	+ Zuwendungen und allgemeine Umlagen	0,00	0,00	0,00	0,00	-
62	3	+ sonstige Transfereinzahlungen	0,00	0,00	0,00	0,00	-
63	4	+ öffentlich-rechtliche Leistungsentgelte	0,00	0,00	0,00	0,00	-
641, 642, 646	5	+ privatrechtliche Leistungsentgelte	0,00	300,00	0,00	300,00-	-
648	6	+ Kostenerstattungen und Kostenumlagen	41.320,35	51.800,00	41.031,03	10.768,97-	-
65	7	+ sonstige Einzahlungen	0,00	0,00	0,00	0,00	-
66	8	+ Zinsen und sonstige Finanzeinzahlungen	0,00	0,00	0,00	0,00	-
	9	= Einzahlungen aus laufender Verwaltungstätigkeit (= Zeilen 1 bis 8)	41.320,35	52.100,00	41.031,03	11.068,97-	-
70	10	Personalauszahlungen	33.860,36	36.100,00	35.962,57	137,43-	0,00
71	11	+ Versorgungsauszahlungen	162,35	200,00	147,00	53,00-	0,00
72	12	+ Auszahlungen für Sach- u. Dienstleistungen	30.793,73	35.300,00	20.615,81	14.684,19-	0,00
75	13	+ Zinsen und sonstige Finanzauszahlungen	0,00	0,00	0,00	0,00	0,00
73	14	+ Transferauszahlungen	0,00	0,00	0,00	0,00	0,00
74	15	+ sonstige Auszahlungen	715,20	1.000,00	751,12	248,88-	0,00
	16	= Auszahlungen aus laufender Verwaltungstätigkeit (= Zeilen 10 bis 15)	65.531,64	72.600,00	57.476,50	15.123,50-	0,00
	17	= Saldo aus laufender Verwaltungstätigkeit (= Zeilen 9 / 16)	24.211,29-	20.500,00-	16.445,47-	4.054,53	0,00
Investitionstätigkeit							
681	18	Einzahlungen aus Zuweisungen und Zuschüssen für Investitionen und Investitionsförderungsmaßnahmen	0,00	0,00	30.666,77	30.666,77	-
682	19	+ Einzahlungen aus der Veräußerung von Grundstücken und Gebäuden	0,00	0,00	0,00	0,00	-
683	20	+ Einzahlungen aus der Veräußerung von beweglichem Anlagevermögen	0,00	0,00	0,00	0,00	-
684	21	+ Einzahlungen aus der Veräußerung von Finanzanlagen	0,00	0,00	0,00	0,00	-
685	22	+ Einzahlungen aus der Abwicklung von Baumaßnahmen	0,00	0,00	0,00	0,00	-

Teilfinanzrechnung 2020

Monate: 1 bis 13

Produkt - 424002 - Sportplatz

Ein- und Auszahlungsarten			Ergebnis des Vorjahres	Fortgeschriebe- ner Ansatz des Haus- haltsjahres ²	Ist- Ergebnis des Haus- haltsjahres	Vergleich Ansatz / Ist (Spalte 5 / Spalte 6)	übertrage- ne Er- mächtig- ungen ³
			in EUR	in EUR	in EUR	in EUR	in EUR
1 ⁴	2 ⁵	3	4	5	6	7	8
686	23	+ Einzahlungen aus Rückflüssen (für Investitionen und Investitionsförderungsmaßnahmen Dritter)	0,00	0,00	0,00	0,00	-
688	24	+ Einzahlungen aus Beiträgen u. ä. Entgelten	0,00	0,00	0,00	0,00	-
689	25	+ sonstige Investitionseinzahlungen	0,00	0,00	0,00	0,00	-
	26	= Summe der investiven Einzahlungen (= Zeilen 18 bis 25)	0,00	0,00	30.666,77	30.666,77	-
781	27	Auszahlungen von Zuweisungen und Zuschüssen für Investitionen und Investitionsförderungsmaßnahmen	0,00	0,00	0,00	0,00	0,00
782	28	+ Auszahlungen für den Erwerb von Grundstücken und Gebäuden	0,00	0,00	0,00	0,00	0,00
783	29	+ Auszahlungen für den Erwerb von beweglichem Anlagevermögen	0,00	0,00	22.343,70	22.343,70	0,00
784	30	+ Auszahlungen für den Erwerb von Finanzanlagen	0,00	0,00	0,00	0,00	0,00
785	31	+ Auszahlungen für Baumaßnahmen	35.273,98	34.726,02	0,00	34.726,02	25.000,00
786	32	+ Ausz. für die Gewährung von Ausleihungen (für Investitionen und Investitionsförderungsmaßn. Dritter)	0,00	0,00	0,00	0,00	0,00
787, 789	33	+ sonstige Investitionsauszahlungen	0,00	0,00	0,00	0,00	0,00
	34	= Summe der investiven Auszahlungen (= Zeilen 27 bis 33)	35.273,98	34.726,02	22.343,70	12.382,32	25.000,00
	35	= Saldo der Investitionstätigkeit (= Zeilen 26 / 34)	35.273,98-	34.726,02-	8.323,07	43.049,09	25.000,00-
672	35a	+ Einzahlungen aus fremden Finanzmitteln	0,00	0,00	0,00	0,00	0,00
772	35b	- Auszahlungen aus fremden Finanzmitteln	0,00	0,00	0,00	0,00	0,00
	35c	= Saldo aus fremden Finanzmitteln	0,00	0,00	0,00	0,00	0,00
673	35d	+ Einzahlungen für amtsangehörige Gemeinden	0,00	0,00	0,00	0,00	0,00
773	35e	- Auszahlungen für amtsangehörige Gemeinden	0,00	0,00	0,00	0,00	0,00
	35f	= Saldo aus Ein- und Auszahlungen für amtsangehörige Gemeinden (Zeilen 35d / 35e)	0,00	0,00	0,00	0,00	0,00
	36	= Finanzmittelüberschuss /-fehlbetrag (= Zeilen 17, 35, 35c und 35f)	59.485,27-	55.226,02-	8.122,40-	47.103,62	25.000,00-

Teilfinanzrechnung 2020

Monate: 1 bis 13

Produkt - 424003 - Sport- und Vereinsheim

Ein- und Auszahlungsarten			Ergebnis des Vorjahres	Fortgeschriebe- ner Ansatz des Haus- haltsjahres ²	Ist- Ergebnis des Haus- haltsjahres	Vergleich Ansatz / Ist (Spalte 5 / Spalte 6)	übertrage- ne Er- mächtig- ungen ³
			in EUR	in EUR	in EUR	in EUR	in EUR
1 ⁴	2 ⁵	3	4	5	6	7	8
laufende Verwaltungstätigkeit							
60	1	Steuern und ähnliche Abgaben	0,00	0,00	0,00	0,00	-
61	2	+ Zuwendungen und allgemeine Umlagen	0,00	0,00	0,00	0,00	-
62	3	+ sonstige Transfereinzahlungen	0,00	0,00	0,00	0,00	-
63	4	+ öffentlich-rechtliche Leistungsentgelte	0,00	0,00	0,00	0,00	-
641, 642, 646	5	+ privatrechtliche Leistungsentgelte	413,57	300,00	430,35	130,35	-
648	6	+ Kostenerstattungen und Kostenumlagen	0,00	0,00	0,00	0,00	-
65	7	+ sonstige Einzahlungen	0,00	0,00	0,00	0,00	-
66	8	+ Zinsen und sonstige Finanzeinzahlungen	0,00	0,00	0,00	0,00	-
	9	= Einzahlungen aus laufender Verwaltungstätigkeit (= Zeilen 1 bis 8)	413,57	300,00	430,35	130,35	-
70	10	Personalauszahlungen	0,00	0,00	0,00	0,00	0,00
71	11	+ Versorgungsauszahlungen	0,00	0,00	0,00	0,00	0,00
72	12	+ Auszahlungen für Sach- u. Dienstleistungen	573,63	800,00	430,35	369,65-	0,00
75	13	+ Zinsen und sonstige Finanzauszahlungen	0,00	0,00	0,00	0,00	0,00
73	14	+ Transferauszahlungen	0,00	0,00	0,00	0,00	0,00
74	15	+ sonstige Auszahlungen	200,00	200,00	200,00	0,00	0,00
	16	= Auszahlungen aus laufender Verwaltungstätigkeit (= Zeilen 10 bis 15)	773,63	1.000,00	630,35	369,65-	0,00
	17	= Saldo aus laufender Verwaltungstätigkeit (= Zeilen 9 / 16)	360,06-	700,00-	200,00-	500,00	0,00
Investitionstätigkeit							
681	18	Einzahlungen aus Zuweisungen und Zuschüssen für Investitionen und Investitionsförderungsmaßnahmen	0,00	0,00	0,00	0,00	-
682	19	+ Einzahlungen aus der Veräußerung von Grundstücken und Gebäuden	0,00	0,00	0,00	0,00	-
683	20	+ Einzahlungen aus der Veräußerung von beweglichem Anlagevermögen	0,00	0,00	0,00	0,00	-
684	21	+ Einzahlungen aus der Veräußerung von Finanzanlagen	0,00	0,00	0,00	0,00	-
685	22	+ Einzahlungen aus der Abwicklung von Baumaßnahmen	0,00	0,00	0,00	0,00	-

Teilfinanzrechnung 2020

Monate: 1 bis 13

Produkt - 424003 - Sport- und Vereinsheim

Ein- und Auszahlungsarten			Ergebnis des Vorjahres	Fortgeschriebe- ner Ansatz des Haus- haltsjahres ²	Ist- Ergebnis des Haus- haltsjahres	Vergleich Ansatz / Ist (Spalte 5 / Spalte 6)	übertrage- ne Er- mächtig- ungen ³
			in EUR	in EUR	in EUR	in EUR	in EUR
1 ⁴	2 ⁵	3	4	5	6	7	8
686	23	+ Einzahlungen aus Rückflüssen (für Investitionen und Investitionsförderungsmaßnahmen Dritter)	0,00	0,00	0,00	0,00	-
688	24	+ Einzahlungen aus Beiträgen u. ä. Entgelten	0,00	0,00	0,00	0,00	-
689	25	+ sonstige Investitionseinzahlungen	0,00	0,00	0,00	0,00	-
	26	= Summe der investiven Einzahlungen (= Zeilen 18 bis 25)	0,00	0,00	0,00	0,00	-
781	27	Auszahlungen von Zuweisungen und Zuschüssen für Investitionen und Investitionsförderungsmaßnahmen	0,00	0,00	0,00	0,00	0,00
782	28	+ Auszahlungen für den Erwerb von Grundstücken und Gebäuden	0,00	0,00	0,00	0,00	0,00
783	29	+ Auszahlungen für den Erwerb von beweglichem Anlagevermögen	0,00	0,00	0,00	0,00	0,00
784	30	+ Auszahlungen für den Erwerb von Finanzanlagen	0,00	0,00	0,00	0,00	0,00
785	31	+ Auszahlungen für Baumaßnahmen	0,00	0,00	0,00	0,00	0,00
786	32	+ Ausz. für die Gewährung von Ausleihungen (für Investitionen und Investitionsförderungsmaßn. Dritter)	0,00	0,00	0,00	0,00	0,00
787, 789	33	+ sonstige Investitionsauszahlungen	0,00	0,00	0,00	0,00	0,00
	34	= Summe der investiven Auszahlungen (= Zeilen 27 bis 33)	0,00	0,00	0,00	0,00	0,00
	35	= Saldo der Investitionstätigkeit (= Zeilen 26 / 34)	0,00	0,00	0,00	0,00	0,00
672	35a	+ Einzahlungen aus fremden Finanzmitteln	0,00	0,00	0,00	0,00	0,00
772	35b	- Auszahlungen aus fremden Finanzmitteln	0,00	0,00	0,00	0,00	0,00
	35c	= Saldo aus fremden Finanzmitteln	0,00	0,00	0,00	0,00	0,00
673	35d	+ Einzahlungen für amtsangehörige Gemeinden	0,00	0,00	0,00	0,00	0,00
773	35e	- Auszahlungen für amtsangehörige Gemeinden	0,00	0,00	0,00	0,00	0,00
	35f	= Saldo aus Ein- und Auszahlungen für amtsangehörige Gemeinden (Zeilen 35d / 35e)	0,00	0,00	0,00	0,00	0,00
	36	= Finanzmittelüberschuss /-fehlbetrag (= Zeilen 17, 35, 35c und 35f)	360,06-	700,00-	200,00-	500,00	0,00

Teilfinanzrechnung 2020

Monate: 1 bis 13

Produkt - 424004 - Schießsportanlage

Ein- und Auszahlungsarten			Ergebnis des Vorjahres	Fortgeschriebe- ner Ansatz des Haus- haltsjahres ²	Ist- Ergebnis des Haus- haltsjahres	Vergleich Ansatz / Ist (Spalte 5 / Spalte 6)	übertrage- ne Er- mächtigi- ngen ³
			in EUR	in EUR	in EUR	in EUR	in EUR
1 ⁴	2 ⁵	3	4	5	6	7	8
laufende Verwaltungstätigkeit							
60	1	Steuern und ähnliche Abgaben	0,00	0,00	0,00	0,00	-
61	2	+ Zuwendungen und allgemeine Umlagen	0,00	0,00	0,00	0,00	-
62	3	+ sonstige Transfereinzahlungen	0,00	0,00	0,00	0,00	-
63	4	+ öffentlich-rechtliche Leistungsentgelte	0,00	0,00	0,00	0,00	-
641, 642, 646	5	+ privatrechtliche Leistungsentgelte	1.032,17	1.000,00	1.312,93	312,93	-
648	6	+ Kostenerstattungen und Kostenumlagen	0,00	500,00	0,00	500,00-	-
65	7	+ sonstige Einzahlungen	543,33	0,00	1.211,25	1.211,25	-
66	8	+ Zinsen und sonstige Finanzeinzahlungen	0,00	0,00	0,00	0,00	-
	9	= Einzahlungen aus laufender Verwaltungstätigkeit (= Zeilen 1 bis 8)	1.575,50	1.500,00	2.524,18	1.024,18	-
70	10	Personalauszahlungen	0,00	0,00	0,00	0,00	0,00
71	11	+ Versorgungsauszahlungen	0,00	0,00	0,00	0,00	0,00
72	12	+ Auszahlungen für Sach- u. Dienstleistungen	3.212,12	5.300,00	3.191,62	2.108,38-	0,00
75	13	+ Zinsen und sonstige Finanzauszahlungen	0,00	0,00	0,00	0,00	0,00
73	14	+ Transferauszahlungen	0,00	0,00	0,00	0,00	0,00
74	15	+ sonstige Auszahlungen	1.631,19	800,00	3.149,80	2.349,80	0,00
	16	= Auszahlungen aus laufender Verwaltungstätigkeit (= Zeilen 10 bis 15)	4.843,31	6.100,00	6.341,42	241,42	0,00
	17	= Saldo aus laufender Verwaltungstätigkeit (= Zeilen 9 / 16)	3.267,81-	4.600,00-	3.817,24-	782,76	0,00
Investitionstätigkeit							
681	18	Einzahlungen aus Zuweisungen und Zuschüssen für Investitionen und Investitionsförderungsmaßnahmen	0,00	0,00	0,00	0,00	-
682	19	+ Einzahlungen aus der Veräußerung von Grundstücken und Gebäuden	0,00	0,00	0,00	0,00	-
683	20	+ Einzahlungen aus der Veräußerung von beweglichem Anlagevermögen	0,00	0,00	0,00	0,00	-
684	21	+ Einzahlungen aus der Veräußerung von Finanzanlagen	0,00	0,00	0,00	0,00	-
685	22	+ Einzahlungen aus der Abwicklung von Baumaßnahmen	0,00	0,00	0,00	0,00	-

Teilfinanzrechnung 2020

Monate: 1 bis 13

Produkt - 424004 - Schießsportanlage

Ein- und Auszahlungsarten			Ergebnis des Vorjahres	Fortgeschriebe- ner Ansatz des Haus- haltsjahres ²	Ist- Ergebnis des Haus- haltsjahres	Vergleich Ansatz / Ist (Spalte 5 / Spalte 6)	übertrage- ne Er- mächtig- ungen ³
			in EUR	in EUR	in EUR	in EUR	in EUR
1 ⁴	2 ⁵	3	4	5	6	7	8
686	23	+ Einzahlungen aus Rückflüssen (für Investitionen und Investitionsförderungsmaßnahmen Dritter)	0,00	0,00	0,00	0,00	-
688	24	+ Einzahlungen aus Beiträgen u. ä. Entgelten	0,00	0,00	0,00	0,00	-
689	25	+ sonstige Investitionseinzahlungen	0,00	0,00	0,00	0,00	-
	26	= Summe der investiven Einzahlungen (= Zeilen 18 bis 25)	0,00	0,00	0,00	0,00	-
781	27	Auszahlungen von Zuweisungen und Zuschüssen für Investitionen und Investitionsförderungsmaßnahmen	0,00	0,00	0,00	0,00	0,00
782	28	+ Auszahlungen für den Erwerb von Grundstücken und Gebäuden	0,00	0,00	0,00	0,00	0,00
783	29	+ Auszahlungen für den Erwerb von beweglichem Anlagevermögen	0,00	0,00	0,00	0,00	0,00
784	30	+ Auszahlungen für den Erwerb von Finanzanlagen	0,00	0,00	0,00	0,00	0,00
785	31	+ Auszahlungen für Baumaßnahmen	0,00	0,00	0,00	0,00	0,00
786	32	+ Ausz. für die Gewährung von Ausleihungen (für Investitionen und Investitionsförderungsmaßn. Dritter)	0,00	0,00	0,00	0,00	0,00
787, 789	33	+ sonstige Investitionsauszahlungen	0,00	0,00	0,00	0,00	0,00
	34	= Summe der investiven Auszahlungen (= Zeilen 27 bis 33)	0,00	0,00	0,00	0,00	0,00
	35	= Saldo der Investitionstätigkeit (= Zeilen 26 / 34)	0,00	0,00	0,00	0,00	0,00
672	35a	+ Einzahlungen aus fremden Finanzmitteln	0,00	0,00	0,00	0,00	0,00
772	35b	- Auszahlungen aus fremden Finanzmitteln	0,00	0,00	0,00	0,00	0,00
	35c	= Saldo aus fremden Finanzmitteln	0,00	0,00	0,00	0,00	0,00
673	35d	+ Einzahlungen für amtsangehörige Gemeinden	0,00	0,00	0,00	0,00	0,00
773	35e	- Auszahlungen für amtsangehörige Gemeinden	0,00	0,00	0,00	0,00	0,00
	35f	= Saldo aus Ein- und Auszahlungen für amtsangehörige Gemeinden (Zeilen 35d / 35e)	0,00	0,00	0,00	0,00	0,00
	36	= Finanzmittelüberschuss /-fehlbetrag (= Zeilen 17, 35, 35c und 35f)	3.267,81-	4.600,00-	3.817,24-	782,76	0,00

Teilfinanzrechnung 2020

Monate: 1 bis 13

Produkt - 424005 - Kegelbahn

Ein- und Auszahlungsarten			Ergebnis des Vorjahres	Fortgeschriebe- ner Ansatz des Haus- haltsjahres ²	Ist- Ergebnis des Haus- haltsjahres	Vergleich Ansatz / Ist (Spalte 5 / Spalte 6)	übertrage- ne Er- mächtig- ungen ³
			in EUR	in EUR	in EUR	in EUR	in EUR
1 ⁴	2 ⁵	3	4	5	6	7	8
laufende Verwaltungstätigkeit							
60	1	Steuern und ähnliche Abgaben	0,00	0,00	0,00	0,00	-
61	2	+ Zuwendungen und allgemeine Umlagen	0,00	0,00	0,00	0,00	-
62	3	+ sonstige Transfereinzahlungen	0,00	0,00	0,00	0,00	-
63	4	+ öffentlich-rechtliche Leistungsentgelte	0,00	0,00	0,00	0,00	-
641, 642, 646	5	+ privatrechtliche Leistungsentgelte	5.419,98	4.900,00	5.532,33	632,33	-
648	6	+ Kostenerstattungen und Kostenumlagen	0,00	500,00	0,00	500,00-	-
65	7	+ sonstige Einzahlungen	1.447,28	0,00	1.928,41	1.928,41	-
66	8	+ Zinsen und sonstige Finanzeinzahlungen	0,00	0,00	0,00	0,00	-
	9	= Einzahlungen aus laufender Verwaltungstätigkeit (= Zeilen 1 bis 8)	6.867,26	5.400,00	7.460,74	2.060,74	-
70	10	Personalauszahlungen	0,00	0,00	0,00	0,00	0,00
71	11	+ Versorgungsauszahlungen	0,00	0,00	0,00	0,00	0,00
72	12	+ Auszahlungen für Sach- u. Dienstleistungen	2.081,98	7.200,00	3.268,53	3.931,47-	0,00
75	13	+ Zinsen und sonstige Finanzauszahlungen	0,00	0,00	0,00	0,00	0,00
73	14	+ Transferauszahlungen	0,00	0,00	0,00	0,00	0,00
74	15	+ sonstige Auszahlungen	1.838,53	900,00	4.392,82	3.492,82	0,00
	16	= Auszahlungen aus laufender Verwaltungstätigkeit (= Zeilen 10 bis 15)	3.920,51	8.100,00	7.661,35	438,65-	0,00
	17	= Saldo aus laufender Verwaltungstätigkeit (= Zeilen 9 / 16)	2.946,75	2.700,00-	200,61-	2.499,39	0,00
Investitionstätigkeit							
681	18	Einzahlungen aus Zuweisungen und Zuschüssen für Investitionen und Investitionsförderungsmaßnahmen	0,00	0,00	0,00	0,00	-
682	19	+ Einzahlungen aus der Veräußerung von Grundstücken und Gebäuden	0,00	0,00	0,00	0,00	-
683	20	+ Einzahlungen aus der Veräußerung von beweglichem Anlagevermögen	0,00	0,00	0,00	0,00	-
684	21	+ Einzahlungen aus der Veräußerung von Finanzanlagen	0,00	0,00	0,00	0,00	-
685	22	+ Einzahlungen aus der Abwicklung von Baumaßnahmen	0,00	0,00	0,00	0,00	-

Teilfinanzrechnung 2020

Monate: 1 bis 13

Produkt - 424005 - Kegelbahn

Ein- und Auszahlungsarten			Ergebnis des Vorjahres	Fortgeschriebe- ner Ansatz des Haus- haltsjahres ²	Ist- Ergebnis des Haus- haltsjahres	Vergleich Ansatz / Ist (Spalte 5 / Spalte 6)	übertrage- ne Er- mächtig- ungen ³
			in EUR	in EUR	in EUR	in EUR	in EUR
1 ⁴	2 ⁵	3	4	5	6	7	8
686	23	+ Einzahlungen aus Rückflüssen (für Investitionen und Investitionsförderungsmaßnahmen Dritter)	0,00	0,00	0,00	0,00	-
688	24	+ Einzahlungen aus Beiträgen u. ä. Entgelten	0,00	0,00	0,00	0,00	-
689	25	+ sonstige Investitionseinzahlungen	0,00	0,00	0,00	0,00	-
	26	= Summe der investiven Einzahlungen (= Zeilen 18 bis 25)	0,00	0,00	0,00	0,00	-
781	27	Auszahlungen von Zuweisungen und Zuschüssen für Investitionen und Investitionsförderungsmaßnahmen	0,00	0,00	0,00	0,00	0,00
782	28	+ Auszahlungen für den Erwerb von Grundstücken und Gebäuden	0,00	0,00	0,00	0,00	0,00
783	29	+ Auszahlungen für den Erwerb von beweglichem Anlagevermögen	0,00	0,00	0,00	0,00	0,00
784	30	+ Auszahlungen für den Erwerb von Finanzanlagen	0,00	0,00	0,00	0,00	0,00
785	31	+ Auszahlungen für Baumaßnahmen	0,00	0,00	0,00	0,00	0,00
786	32	+ Ausz. für die Gewährung von Ausleihungen (für Investitionen und Investitionsförderungsmaßn. Dritter)	0,00	0,00	0,00	0,00	0,00
787, 789	33	+ sonstige Investitionsauszahlungen	0,00	0,00	0,00	0,00	0,00
	34	= Summe der investiven Auszahlungen (= Zeilen 27 bis 33)	0,00	0,00	0,00	0,00	0,00
	35	= Saldo der Investitionstätigkeit (= Zeilen 26 / 34)	0,00	0,00	0,00	0,00	0,00
672	35a	+ Einzahlungen aus fremden Finanzmitteln	0,00	0,00	0,00	0,00	0,00
772	35b	- Auszahlungen aus fremden Finanzmitteln	0,00	0,00	0,00	0,00	0,00
	35c	= Saldo aus fremden Finanzmitteln	0,00	0,00	0,00	0,00	0,00
673	35d	+ Einzahlungen für amtsangehörige Gemeinden	0,00	0,00	0,00	0,00	0,00
773	35e	- Auszahlungen für amtsangehörige Gemeinden	0,00	0,00	0,00	0,00	0,00
	35f	= Saldo aus Ein- und Auszahlungen für amtsangehörige Gemeinden (Zeilen 35d / 35e)	0,00	0,00	0,00	0,00	0,00
	36	= Finanzmittelüberschuss /-fehlbetrag (= Zeilen 17, 35, 35c und 35f)	2.946,75	2.700,00-	200,61-	2.499,39	0,00

Teilfinanzrechnung 2020

Monate: 1 bis 13

Produkt - 511000 - Bauleitplanung

Ein- und Auszahlungsarten			Ergebnis des Vorjahres	Fortgeschriebe- ner Ansatz des Haus- haltsjahres ²	Ist- Ergebnis des Haus- haltsjahres	Vergleich Ansatz / Ist (Spalte 5 / Spalte 6)	übertrage- ne Er- mächtigi- ngen ³
			in EUR	in EUR	in EUR	in EUR	in EUR
1 ⁴	2 ⁵	3	4	5	6	7	8
laufende Verwaltungstätigkeit							
60	1	Steuern und ähnliche Abgaben	0,00	0,00	0,00	0,00	-
61	2	+ Zuwendungen und allgemeine Umlagen	0,00	0,00	0,00	0,00	-
62	3	+ sonstige Transfereinzahlungen	0,00	0,00	0,00	0,00	-
63	4	+ öffentlich-rechtliche Leistungsentgelte	0,00	0,00	0,00	0,00	-
641, 642, 646	5	+ privatrechtliche Leistungsentgelte	0,00	100,00	0,00	100,00-	-
648	6	+ Kostenerstattungen und Kostenumlagen	20.297,00	18.400,00	18.642,26	242,26	-
65	7	+ sonstige Einzahlungen	0,00	0,00	0,00	0,00	-
66	8	+ Zinsen und sonstige Finanzeinzahlungen	0,00	0,00	0,00	0,00	-
	9	= Einzahlungen aus laufender Verwaltungstätigkeit (= Zeilen 1 bis 8)	20.297,00	18.500,00	18.642,26	142,26	-
70	10	Personalauszahlungen	17.930,75	35.100,00	35.871,06	771,06	0,00
71	11	+ Versorgungsauszahlungen	62,67	100,00	61,77	38,23-	0,00
72	12	+ Auszahlungen für Sach- u. Dienstleistungen	35.099,67	0,00	18.272,52	18.272,52	0,00
75	13	+ Zinsen und sonstige Finanzauszahlungen	0,00	0,00	0,00	0,00	0,00
73	14	+ Transferauszahlungen	0,00	0,00	0,00	0,00	0,00
74	15	+ sonstige Auszahlungen	39.032,13	66.300,00	4.989,62	61.310,38-	0,00
	16	= Auszahlungen aus laufender Verwaltungstätigkeit (= Zeilen 10 bis 15)	92.125,22	101.500,00	59.194,97	42.305,03-	0,00
	17	= Saldo aus laufender Verwaltungstätigkeit (= Zeilen 9 / 16)	71.828,22-	83.000,00-	40.552,71-	42.447,29	0,00
Investitionstätigkeit							
681	18	Einzahlungen aus Zuweisungen und Zuschüssen für Investitionen und Investitionsförderungsmaßnahmen	0,00	0,00	0,00	0,00	-
682	19	+ Einzahlungen aus der Veräußerung von Grundstücken und Gebäuden	0,00	0,00	0,00	0,00	-
683	20	+ Einzahlungen aus der Veräußerung von beweglichem Anlagevermögen	0,00	0,00	0,00	0,00	-
684	21	+ Einzahlungen aus der Veräußerung von Finanzanlagen	0,00	0,00	0,00	0,00	-
685	22	+ Einzahlungen aus der Abwicklung von Baumaßnahmen	0,00	0,00	0,00	0,00	-

Teilfinanzrechnung 2020

Monate: 1 bis 13

Produkt - 511000 - Bauleitplanung

Ein- und Auszahlungsarten			Ergebnis des Vorjahres	Fortgeschriebe- ner Ansatz des Haus- haltsjahres ²	Ist- Ergebnis des Haus- haltsjahres	Vergleich Ansatz / Ist (Spalte 5 / Spalte 6)	übertrage- ne Er- mächtig- ungen ³
			in EUR	in EUR	in EUR	in EUR	in EUR
1 ⁴	2 ⁵	3	4	5	6	7	8
686	23	+ Einzahlungen aus Rückflüssen (für Investitionen und Investitionsförderungsmaßnahmen Dritter)	0,00	0,00	0,00	0,00	-
688	24	+ Einzahlungen aus Beiträgen u. ä. Entgelten	0,00	0,00	0,00	0,00	-
689	25	+ sonstige Investitionseinzahlungen	0,00	0,00	0,00	0,00	-
	26	= Summe der investiven Einzahlungen (= Zeilen 18 bis 25)	0,00	0,00	0,00	0,00	-
781	27	Auszahlungen von Zuweisungen und Zuschüssen für Investitionen und Investitionsförderungsmaßnahmen	0,00	0,00	0,00	0,00	0,00
782	28	+ Auszahlungen für den Erwerb von Grundstücken und Gebäuden	0,00	0,00	0,00	0,00	0,00
783	29	+ Auszahlungen für den Erwerb von beweglichem Anlagevermögen	0,00	0,00	0,00	0,00	0,00
784	30	+ Auszahlungen für den Erwerb von Finanzanlagen	0,00	0,00	0,00	0,00	0,00
785	31	+ Auszahlungen für Baumaßnahmen	0,00	0,00	0,00	0,00	0,00
786	32	+ Ausz. für die Gewährung von Ausleihungen (für Investitionen und Investitionsförderungsmaßn. Dritter)	0,00	0,00	0,00	0,00	0,00
787, 789	33	+ sonstige Investitionsauszahlungen	0,00	0,00	0,00	0,00	0,00
	34	= Summe der investiven Auszahlungen (= Zeilen 27 bis 33)	0,00	0,00	0,00	0,00	0,00
	35	= Saldo der Investitionstätigkeit (= Zeilen 26 / 34)	0,00	0,00	0,00	0,00	0,00
672	35a	+ Einzahlungen aus fremden Finanzmitteln	0,00	0,00	0,00	0,00	0,00
772	35b	- Auszahlungen aus fremden Finanzmitteln	0,00	0,00	0,00	0,00	0,00
	35c	= Saldo aus fremden Finanzmitteln	0,00	0,00	0,00	0,00	0,00
673	35d	+ Einzahlungen für amtsangehörige Gemeinden	0,00	0,00	0,00	0,00	0,00
773	35e	- Auszahlungen für amtsangehörige Gemeinden	0,00	0,00	0,00	0,00	0,00
	35f	= Saldo aus Ein- und Auszahlungen für amtsangehörige Gemeinden (Zeilen 35d / 35e)	0,00	0,00	0,00	0,00	0,00
	36	= Finanzmittelüberschuss /-fehlbetrag (= Zeilen 17, 35, 35c und 35f)	71.828,22-	83.000,00-	40.552,71-	42.447,29	0,00

Teilfinanzrechnung 2020

Monate: 1 bis 13

Produkt - 511001 - Städtebausanierung

Ein- und Auszahlungsarten			Ergebnis des Vorjahres	Fortgeschriebe- ner Ansatz des Haus- haltsjahres ²	Ist- Ergebnis des Haus- haltsjahres	Vergleich Ansatz / Ist (Spalte 5 / Spalte 6)	übertrage- ne Er- mächtig- ungen ³
			in EUR	in EUR	in EUR	in EUR	in EUR
1 ⁴	2 ⁵	3	4	5	6	7	8
laufende Verwaltungstätigkeit							
60	1	Steuern und ähnliche Abgaben	0,00	0,00	0,00	0,00	-
61	2	+ Zuwendungen und allgemeine Umlagen	0,00	0,00	0,00	0,00	-
62	3	+ sonstige Transfereinzahlungen	1.942,15-	0,00	0,00	0,00	-
63	4	+ öffentlich-rechtliche Leistungsentgelte	0,00	0,00	0,00	0,00	-
641, 642, 646	5	+ privatrechtliche Leistungsentgelte	0,00	0,00	0,00	0,00	-
648	6	+ Kostenerstattungen und Kostenumlagen	0,00	0,00	0,00	0,00	-
65	7	+ sonstige Einzahlungen	0,00	0,00	0,00	0,00	-
66	8	+ Zinsen und sonstige Finanzeinzahlungen	0,00	0,00	0,00	0,00	-
	9	= Einzahlungen aus laufender Verwaltungstätigkeit (= Zeilen 1 bis 8)	1.942,15-	0,00	0,00	0,00	-
70	10	Personalauszahlungen	34.170,00	34.100,00	35.597,30	1.497,30	0,00
71	11	+ Versorgungsauszahlungen	110,04	200,00	108,36	91,64-	0,00
72	12	+ Auszahlungen für Sach- u. Dienstleistungen	0,00	0,00	0,00	0,00	0,00
75	13	+ Zinsen und sonstige Finanzauszahlungen	0,00	0,00	0,00	0,00	0,00
73	14	+ Transferauszahlungen	0,00	0,00	3.686,31-	3.686,31-	0,00
74	15	+ sonstige Auszahlungen	29.414,84	30.000,00	7.546,25	22.453,75-	0,00
	16	= Auszahlungen aus laufender Verwaltungstätigkeit (= Zeilen 10 bis 15)	63.694,88	64.300,00	39.565,60	24.734,40-	0,00
	17	= Saldo aus laufender Verwaltungstätigkeit (= Zeilen 9 / 16)	65.637,03-	64.300,00-	39.565,60-	24.734,40	0,00
Investitionstätigkeit							
681	18	Einzahlungen aus Zuweisungen und Zuschüssen für Investitionen und Investitionsförderungsmaßnahmen	0,00	0,00	3.859,94	3.859,94	-
682	19	+ Einzahlungen aus der Veräußerung von Grundstücken und Gebäuden	0,00	0,00	0,00	0,00	-
683	20	+ Einzahlungen aus der Veräußerung von beweglichem Anlagevermögen	0,00	0,00	0,00	0,00	-
684	21	+ Einzahlungen aus der Veräußerung von Finanzanlagen	0,00	0,00	0,00	0,00	-
685	22	+ Einzahlungen aus der Abwicklung von Baumaßnahmen	0,00	0,00	0,00	0,00	-

Teilfinanzrechnung 2020

Monate: 1 bis 13

Produkt - 511001 - Städtebausanierung

Ein- und Auszahlungsarten			Ergebnis des Vorjahres	Fortgeschriebe- ner Ansatz des Haus- haltsjahres ²	Ist- Ergebnis des Haus- haltsjahres	Vergleich Ansatz / Ist (Spalte 5 / Spalte 6)	übertrage- ne Er- mächtig- ungen ³
			in EUR	in EUR	in EUR	in EUR	in EUR
1 ⁴	2 ⁵	3	4	5	6	7	8
686	23	+ Einzahlungen aus Rückflüssen (für Investitionen und Investitionsförderungsmaßnahmen Dritter)	0,00	0,00	0,00	0,00	-
688	24	+ Einzahlungen aus Beiträgen u. ä. Entgelten	0,00	0,00	0,00	0,00	-
689	25	+ sonstige Investitionseinzahlungen	0,00	0,00	0,00	0,00	-
	26	= Summe der investiven Einzahlungen (= Zeilen 18 bis 25)	0,00	0,00	3.859,94	3.859,94	-
781	27	Auszahlungen von Zuweisungen und Zuschüssen für Investitionen und Investitionsförderungsmaßnahmen	0,00	0,00	0,00	0,00	0,00
782	28	+ Auszahlungen für den Erwerb von Grundstücken und Gebäuden	0,00	0,00	0,00	0,00	0,00
783	29	+ Auszahlungen für den Erwerb von beweglichem Anlagevermögen	0,00	0,00	0,00	0,00	0,00
784	30	+ Auszahlungen für den Erwerb von Finanzanlagen	0,00	0,00	0,00	0,00	0,00
785	31	+ Auszahlungen für Baumaßnahmen	20.269,50-	828.664,77	5.789,91	822.874,86-	822.874,86
786	32	+ Ausz. für die Gewährung von Ausleihungen (für Investitionen und Investitionsförderungsmaßn. Dritter)	0,00	0,00	0,00	0,00	0,00
787, 789	33	+ sonstige Investitionsauszahlungen	0,00	0,00	0,00	0,00	0,00
	34	= Summe der investiven Auszahlungen (= Zeilen 27 bis 33)	20.269,50-	828.664,77	5.789,91	822.874,86-	822.874,86
	35	= Saldo der Investitionstätigkeit (= Zeilen 26 / 34)	20.269,50	828.664,77-	1.929,97-	826.734,80	822.874,86-
672	35a	+ Einzahlungen aus fremden Finanzmitteln	0,00	0,00	0,00	0,00	0,00
772	35b	- Auszahlungen aus fremden Finanzmitteln	0,00	0,00	0,00	0,00	0,00
	35c	= Saldo aus fremden Finanzmitteln	0,00	0,00	0,00	0,00	0,00
673	35d	+ Einzahlungen für amtsangehörige Gemeinden	0,00	0,00	0,00	0,00	0,00
773	35e	- Auszahlungen für amtsangehörige Gemeinden	0,00	0,00	0,00	0,00	0,00
	35f	= Saldo aus Ein- und Auszahlungen für amtsangehörige Gemeinden (Zeilen 35d / 35e)	0,00	0,00	0,00	0,00	0,00
	36	= Finanzmittelüberschuss /-fehlbetrag (= Zeilen 17, 35, 35c und 35f)	45.367,53-	892.964,77-	41.495,57-	851.469,20	822.874,86-

Teilfinanzrechnung 2020

Monate: 1 bis 13

Produkt - 511002 - Interkommunales Gewerbegebiet

Ein- und Auszahlungsarten			Ergebnis des Vorjahres	Fortgeschriebe- ner Ansatz des Haus- haltsjahres ²	Ist- Ergebnis des Haus- haltsjahres	Vergleich Ansatz / Ist (Spalte 5 / Spalte 6)	übertrage- ne Er- mächtig- ungen ³
			in EUR	in EUR	in EUR	in EUR	in EUR
1 ⁴	2 ⁵	3	4	5	6	7	8
laufende Verwaltungstätigkeit							
60	1	Steuern und ähnliche Abgaben	0,00	0,00	0,00	0,00	-
61	2	+ Zuwendungen und allgemeine Umlagen	0,00	0,00	0,00	0,00	-
62	3	+ sonstige Transfereinzahlungen	0,00	0,00	0,00	0,00	-
63	4	+ öffentlich-rechtliche Leistungsentgelte	0,00	0,00	0,00	0,00	-
641, 642, 646	5	+ privatrechtliche Leistungsentgelte	0,00	0,00	0,00	0,00	-
648	6	+ Kostenerstattungen und Kostenumlagen	0,00	0,00	0,00	0,00	-
65	7	+ sonstige Einzahlungen	0,00	0,00	0,00	0,00	-
66	8	+ Zinsen und sonstige Finanzeinzahlungen	0,00	0,00	0,00	0,00	-
	9	= Einzahlungen aus laufender Verwaltungstätigkeit (= Zeilen 1 bis 8)	0,00	0,00	0,00	0,00	-
70	10	Personalauszahlungen	0,00	0,00	0,00	0,00	0,00
71	11	+ Versorgungsauszahlungen	0,00	0,00	0,00	0,00	0,00
72	12	+ Auszahlungen für Sach- u. Dienstleistungen	0,00	0,00	0,00	0,00	0,00
75	13	+ Zinsen und sonstige Finanzauszahlungen	0,00	0,00	0,00	0,00	0,00
73	14	+ Transferauszahlungen	0,00	0,00	0,00	0,00	0,00
74	15	+ sonstige Auszahlungen	0,00	0,00	0,00	0,00	0,00
	16	= Auszahlungen aus laufender Verwaltungstätigkeit (= Zeilen 10 bis 15)	0,00	0,00	0,00	0,00	0,00
	17	= Saldo aus laufender Verwaltungstätigkeit (= Zeilen 9 / 16)	0,00	0,00	0,00	0,00	0,00
Investitionstätigkeit							
681	18	Einzahlungen aus Zuweisungen und Zuschüssen für Investitionen und Investitionsförderungsmaßnahmen	0,00	0,00	0,00	0,00	-
682	19	+ Einzahlungen aus der Veräußerung von Grundstücken und Gebäuden	0,00	0,00	0,00	0,00	-
683	20	+ Einzahlungen aus der Veräußerung von beweglichem Anlagevermögen	0,00	0,00	0,00	0,00	-
684	21	+ Einzahlungen aus der Veräußerung von Finanzanlagen	0,00	0,00	0,00	0,00	-
685	22	+ Einzahlungen aus der Abwicklung von Baumaßnahmen	0,00	0,00	0,00	0,00	-

Teilfinanzrechnung 2020

Monate: 1 bis 13

Produkt - 511002 - Interkommunales Gewerbegebiet

Ein- und Auszahlungsarten			Ergebnis des Vorjahres	Fortgeschriebe- ner Ansatz des Haus- haltsjahres ²	Ist- Ergebnis des Haus- haltsjahres	Vergleich Ansatz / Ist (Spalte 5 / Spalte 6)	übertrage- ne Er- mächtig- ungen ³
			in EUR	in EUR	in EUR	in EUR	in EUR
1 ⁴	2 ⁵	3	4	5	6	7	8
686	23	+ Einzahlungen aus Rückflüssen (für Investitionen und Investitionsförderungsmaßnahmen Dritter)	0,00	0,00	0,00	0,00	-
688	24	+ Einzahlungen aus Beiträgen u. ä. Entgelten	0,00	0,00	0,00	0,00	-
689	25	+ sonstige Investitionseinzahlungen	0,00	0,00	0,00	0,00	-
	26	= Summe der investiven Einzahlungen (= Zeilen 18 bis 25)	0,00	0,00	0,00	0,00	-
781	27	Auszahlungen von Zuweisungen und Zuschüssen für Investitionen und Investitionsförderungsmaßnahmen	0,00	241.578,43	0,00	241.578,43-	241.578,43
782	28	+ Auszahlungen für den Erwerb von Grundstücken und Gebäuden	0,00	0,00	0,00	0,00	0,00
783	29	+ Auszahlungen für den Erwerb von beweglichem Anlagevermögen	0,00	0,00	0,00	0,00	0,00
784	30	+ Auszahlungen für den Erwerb von Finanzanlagen	0,00	0,00	0,00	0,00	0,00
785	31	+ Auszahlungen für Baumaßnahmen	0,00	0,00	0,00	0,00	0,00
786	32	+ Ausz. für die Gewährung von Ausleihungen (für Investitionen und Investitionsförderungsmaßn. Dritter)	0,00	0,00	0,00	0,00	0,00
787, 789	33	+ sonstige Investitionsauszahlungen	0,00	0,00	0,00	0,00	0,00
	34	= Summe der investiven Auszahlungen (= Zeilen 27 bis 33)	0,00	241.578,43	0,00	241.578,43-	241.578,43
	35	= Saldo der Investitionstätigkeit (= Zeilen 26 / 34)	0,00	241.578,43-	0,00	241.578,43	241.578,43-
672	35a	+ Einzahlungen aus fremden Finanzmitteln	0,00	0,00	0,00	0,00	0,00
772	35b	- Auszahlungen aus fremden Finanzmitteln	0,00	0,00	0,00	0,00	0,00
	35c	= Saldo aus fremden Finanzmitteln	0,00	0,00	0,00	0,00	0,00
673	35d	+ Einzahlungen für amtsangehörige Gemeinden	0,00	0,00	0,00	0,00	0,00
773	35e	- Auszahlungen für amtsangehörige Gemeinden	0,00	0,00	0,00	0,00	0,00
	35f	= Saldo aus Ein- und Auszahlungen für amtsangehörige Gemeinden (Zeilen 35d / 35e)	0,00	0,00	0,00	0,00	0,00
	36	= Finanzmittelüberschuss /-fehlbetrag (= Zeilen 17, 35, 35c und 35f)	0,00	241.578,43-	0,00	241.578,43	241.578,43-

Teilfinanzrechnung 2020

Monate: 1 bis 13

Produkt - 521000 - Bauordnung

Ein- und Auszahlungsarten			Ergebnis des Vorjahres	Fortgeschriebe- ner Ansatz des Haus- haltsjahres ²	Ist- Ergebnis des Haus- haltsjahres	Vergleich Ansatz / Ist (Spalte 5 / Spalte 6)	übertrage- ne Er- mächtig- ungen ³
			in EUR	in EUR	in EUR	in EUR	in EUR
1 ⁴	2 ⁵	3	4	5	6	7	8
laufende Verwaltungstätigkeit							
60	1	Steuern und ähnliche Abgaben	0,00	0,00	0,00	0,00	-
61	2	+ Zuwendungen und allgemeine Umlagen	0,00	0,00	0,00	0,00	-
62	3	+ sonstige Transfereinzahlungen	0,00	0,00	0,00	0,00	-
63	4	+ öffentlich-rechtliche Leistungsentgelte	0,00	0,00	0,00	0,00	-
641, 642, 646	5	+ privatrechtliche Leistungsentgelte	0,00	0,00	0,00	0,00	-
648	6	+ Kostenerstattungen und Kostenumlagen	11.605,25	12.800,00	12.731,03	68,97-	-
65	7	+ sonstige Einzahlungen	0,00	0,00	0,00	0,00	-
66	8	+ Zinsen und sonstige Finanzeinzahlungen	0,00	0,00	0,00	0,00	-
	9	= Einzahlungen aus laufender Verwaltungstätigkeit (= Zeilen 1 bis 8)	11.605,25	12.800,00	12.731,03	68,97-	-
70	10	Personalauszahlungen	10.975,96	12.700,00	12.061,49	638,51-	0,00
71	11	+ Versorgungsauszahlungen	55,07	100,00	54,44	45,56-	0,00
72	12	+ Auszahlungen für Sach- u. Dienstleistungen	0,00	0,00	0,00	0,00	0,00
75	13	+ Zinsen und sonstige Finanzauszahlungen	0,00	0,00	0,00	0,00	0,00
73	14	+ Transferauszahlungen	0,00	0,00	0,00	0,00	0,00
74	15	+ sonstige Auszahlungen	0,00	0,00	0,00	0,00	0,00
	16	= Auszahlungen aus laufender Verwaltungstätigkeit (= Zeilen 10 bis 15)	11.031,03	12.800,00	12.115,93	684,07-	0,00
	17	= Saldo aus laufender Verwaltungstätigkeit (= Zeilen 9 / 16)	574,22	0,00	615,10	615,10	0,00
Investitionstätigkeit							
681	18	Einzahlungen aus Zuweisungen und Zuschüssen für Investitionen und Investitionsförderungsmaßnahmen	0,00	0,00	0,00	0,00	-
682	19	+ Einzahlungen aus der Veräußerung von Grundstücken und Gebäuden	0,00	0,00	0,00	0,00	-
683	20	+ Einzahlungen aus der Veräußerung von beweglichem Anlagevermögen	0,00	0,00	0,00	0,00	-
684	21	+ Einzahlungen aus der Veräußerung von Finanzanlagen	0,00	0,00	0,00	0,00	-
685	22	+ Einzahlungen aus der Abwicklung von Baumaßnahmen	0,00	0,00	0,00	0,00	-

Teilfinanzrechnung 2020

Monate: 1 bis 13

Produkt - 521000 - Bauordnung

Ein- und Auszahlungsarten			Ergebnis des Vorjahres	Fortgeschriebe- ner Ansatz des Haus- haltsjahres ²	Ist- Ergebnis des Haus- haltsjahres	Vergleich Ansatz / Ist (Spalte 5 / Spalte 6)	übertrage- ne Er- mächtig- ungen ³
			in EUR	in EUR	in EUR	in EUR	in EUR
1 ⁴	2 ⁵	3	4	5	6	7	8
686	23	+ Einzahlungen aus Rückflüssen (für Investitionen und Investitionsförderungsmaßnahmen Dritter)	0,00	0,00	0,00	0,00	-
688	24	+ Einzahlungen aus Beiträgen u. ä. Entgelten	0,00	0,00	0,00	0,00	-
689	25	+ sonstige Investitionseinzahlungen	0,00	0,00	0,00	0,00	-
	26	= Summe der investiven Einzahlungen (= Zeilen 18 bis 25)	0,00	0,00	0,00	0,00	-
781	27	Auszahlungen von Zuweisungen und Zuschüssen für Investitionen und Investitionsförderungsmaßnahmen	0,00	0,00	0,00	0,00	0,00
782	28	+ Auszahlungen für den Erwerb von Grundstücken und Gebäuden	0,00	0,00	0,00	0,00	0,00
783	29	+ Auszahlungen für den Erwerb von beweglichem Anlagevermögen	0,00	0,00	0,00	0,00	0,00
784	30	+ Auszahlungen für den Erwerb von Finanzanlagen	0,00	0,00	0,00	0,00	0,00
785	31	+ Auszahlungen für Baumaßnahmen	0,00	0,00	0,00	0,00	0,00
786	32	+ Ausz. für die Gewährung von Ausleihungen (für Investitionen und Investitionsförderungsmaßn. Dritter)	0,00	0,00	0,00	0,00	0,00
787, 789	33	+ sonstige Investitionsauszahlungen	0,00	0,00	0,00	0,00	0,00
	34	= Summe der investiven Auszahlungen (= Zeilen 27 bis 33)	0,00	0,00	0,00	0,00	0,00
	35	= Saldo der Investitionstätigkeit (= Zeilen 26 / 34)	0,00	0,00	0,00	0,00	0,00
672	35a	+ Einzahlungen aus fremden Finanzmitteln	0,00	0,00	0,00	0,00	0,00
772	35b	- Auszahlungen aus fremden Finanzmitteln	0,00	0,00	0,00	0,00	0,00
	35c	= Saldo aus fremden Finanzmitteln	0,00	0,00	0,00	0,00	0,00
673	35d	+ Einzahlungen für amtsangehörige Gemeinden	0,00	0,00	0,00	0,00	0,00
773	35e	- Auszahlungen für amtsangehörige Gemeinden	0,00	0,00	0,00	0,00	0,00
	35f	= Saldo aus Ein- und Auszahlungen für amtsangehörige Gemeinden (Zeilen 35d / 35e)	0,00	0,00	0,00	0,00	0,00
	36	= Finanzmittelüberschuss /-fehlbetrag (= Zeilen 17, 35, 35c und 35f)	574,22	0,00	615,10	615,10	0,00

Teilfinanzrechnung 2020

Monate: 1 bis 13

Produkt - 522000 - Wohnungsbauförderung

Ein- und Auszahlungsarten			Ergebnis des Vorjahres	Fortgeschriebe- ner Ansatz des Haus- haltsjahres ²	Ist- Ergebnis des Haus- haltsjahres	Vergleich Ansatz / Ist (Spalte 5 / Spalte 6)	übertrage- ne Er- mächtig- ungen ³
			in EUR	in EUR	in EUR	in EUR	in EUR
1 ⁴	2 ⁵	3	4	5	6	7	8
laufende Verwaltungstätigkeit							
60	1	Steuern und ähnliche Abgaben	0,00	0,00	0,00	0,00	-
61	2	+ Zuwendungen und allgemeine Umlagen	0,00	0,00	0,00	0,00	-
62	3	+ sonstige Transfereinzahlungen	0,00	0,00	0,00	0,00	-
63	4	+ öffentlich-rechtliche Leistungsentgelte	0,00	0,00	0,00	0,00	-
641, 642, 646	5	+ privatrechtliche Leistungsentgelte	0,00	0,00	0,00	0,00	-
648	6	+ Kostenerstattungen und Kostenumlagen	0,00	0,00	0,00	0,00	-
65	7	+ sonstige Einzahlungen	0,00	0,00	0,00	0,00	-
66	8	+ Zinsen und sonstige Finanzeinzahlungen	1.921,51	1.800,00	1.915,77	115,77	-
	9	= Einzahlungen aus laufender Verwaltungstätigkeit (= Zeilen 1 bis 8)	1.921,51	1.800,00	1.915,77	115,77	-
70	10	Personalauszahlungen	0,00	0,00	0,00	0,00	0,00
71	11	+ Versorgungsauszahlungen	0,00	0,00	0,00	0,00	0,00
72	12	+ Auszahlungen für Sach- u. Dienstleistungen	0,00	0,00	0,00	0,00	0,00
75	13	+ Zinsen und sonstige Finanzauszahlungen	0,00	0,00	0,00	0,00	0,00
73	14	+ Transferauszahlungen	0,00	0,00	0,00	0,00	0,00
74	15	+ sonstige Auszahlungen	0,00	0,00	0,00	0,00	0,00
	16	= Auszahlungen aus laufender Verwaltungstätigkeit (= Zeilen 10 bis 15)	0,00	0,00	0,00	0,00	0,00
	17	= Saldo aus laufender Verwaltungstätigkeit (= Zeilen 9 / 16)	1.921,51	1.800,00	1.915,77	115,77	0,00
Investitionstätigkeit							
681	18	Einzahlungen aus Zuweisungen und Zuschüssen für Investitionen und Investitionsförderungsmaßnahmen	0,00	0,00	0,00	0,00	-
682	19	+ Einzahlungen aus der Veräußerung von Grundstücken und Gebäuden	0,00	0,00	0,00	0,00	-
683	20	+ Einzahlungen aus der Veräußerung von beweglichem Anlagevermögen	0,00	0,00	0,00	0,00	-
684	21	+ Einzahlungen aus der Veräußerung von Finanzanlagen	0,00	0,00	0,00	0,00	-
685	22	+ Einzahlungen aus der Abwicklung von Baumaßnahmen	0,00	0,00	0,00	0,00	-

Teilfinanzrechnung 2020

Monate: 1 bis 13

Produkt - 522000 - Wohnungsbauförderung

Ein- und Auszahlungsarten			Ergebnis des Vorjahres	Fortgeschriebe- ner Ansatz des Haus- haltsjahres ²	Ist- Ergebnis des Haus- haltsjahres	Vergleich Ansatz / Ist (Spalte 5 / Spalte 6)	übertrage- ne Er- mächtig- ungen ³
			in EUR	in EUR	in EUR	in EUR	in EUR
1 ⁴	2 ⁵	3	4	5	6	7	8
686	23	+ Einzahlungen aus Rückflüssen (für Investitionen und Investitionsförderungsmaßnahmen Dritter)	2.527,74	2.200,00	2.533,48	333,48	-
688	24	+ Einzahlungen aus Beiträgen u. ä. Entgelten	0,00	0,00	0,00	0,00	-
689	25	+ sonstige Investitionseinzahlungen	0,00	0,00	0,00	0,00	-
	26	= Summe der investiven Einzahlungen (= Zeilen 18 bis 25)	2.527,74	2.200,00	2.533,48	333,48	-
781	27	Auszahlungen von Zuweisungen und Zuschüssen für Investitionen und Investitionsförderungsmaßnahmen	0,00	0,00	0,00	0,00	0,00
782	28	+ Auszahlungen für den Erwerb von Grundstücken und Gebäuden	0,00	0,00	0,00	0,00	0,00
783	29	+ Auszahlungen für den Erwerb von beweglichem Anlagevermögen	0,00	0,00	0,00	0,00	0,00
784	30	+ Auszahlungen für den Erwerb von Finanzanlagen	0,00	0,00	0,00	0,00	0,00
785	31	+ Auszahlungen für Baumaßnahmen	0,00	0,00	0,00	0,00	0,00
786	32	+ Ausz. für die Gewährung von Ausleihungen (für Investitionen und Investitionsförderungsmaßn. Dritter)	0,00	0,00	0,00	0,00	0,00
787, 789	33	+ sonstige Investitionsauszahlungen	0,00	0,00	0,00	0,00	0,00
	34	= Summe der investiven Auszahlungen (= Zeilen 27 bis 33)	0,00	0,00	0,00	0,00	0,00
	35	= Saldo der Investitionstätigkeit (= Zeilen 26 / 34)	2.527,74	2.200,00	2.533,48	333,48	0,00
672	35a	+ Einzahlungen aus fremden Finanzmitteln	0,00	0,00	0,00	0,00	0,00
772	35b	- Auszahlungen aus fremden Finanzmitteln	0,00	0,00	0,00	0,00	0,00
	35c	= Saldo aus fremden Finanzmitteln	0,00	0,00	0,00	0,00	0,00
673	35d	+ Einzahlungen für amtsangehörige Gemeinden	0,00	0,00	0,00	0,00	0,00
773	35e	- Auszahlungen für amtsangehörige Gemeinden	0,00	0,00	0,00	0,00	0,00
	35f	= Saldo aus Ein- und Auszahlungen für amtsangehörige Gemeinden (Zeilen 35d / 35e)	0,00	0,00	0,00	0,00	0,00
	36	= Finanzmittelüberschuss /-fehlbetrag (= Zeilen 17, 35, 35c und 35f)	4.449,25	4.000,00	4.449,25	449,25	0,00

Teilfinanzrechnung 2020

Monate: 1 bis 13

Produkt - 531000 - Elektrizitätsversorgung

Ein- und Auszahlungsarten			Ergebnis des Vorjahres	Fortgeschriebe- ner Ansatz des Haus- haltsjahres ²	Ist- Ergebnis des Haus- haltsjahres	Vergleich Ansatz / Ist (Spalte 5 / Spalte 6)	übertrage- ne Er- mächtig- ungen ³
			in EUR	in EUR	in EUR	in EUR	in EUR
1 ⁴	2 ⁵	3	4	5	6	7	8
laufende Verwaltungstätigkeit							
60	1	Steuern und ähnliche Abgaben	0,00	0,00	0,00	0,00	-
61	2	+ Zuwendungen und allgemeine Umlagen	0,00	0,00	0,00	0,00	-
62	3	+ sonstige Transfereinzahlungen	0,00	0,00	0,00	0,00	-
63	4	+ öffentlich-rechtliche Leistungsentgelte	0,00	0,00	0,00	0,00	-
641, 642, 646	5	+ privatrechtliche Leistungsentgelte	0,00	0,00	0,00	0,00	-
648	6	+ Kostenerstattungen und Kostenumlagen	0,00	0,00	0,00	0,00	-
65	7	+ sonstige Einzahlungen	132.138,39	130.400,00	166.240,66	35.840,66	-
66	8	+ Zinsen und sonstige Finanzeinzahlungen	0,00	0,00	0,00	0,00	-
	9	= Einzahlungen aus laufender Verwaltungstätigkeit (= Zeilen 1 bis 8)	132.138,39	130.400,00	166.240,66	35.840,66	-
70	10	Personalauszahlungen	0,00	0,00	0,00	0,00	0,00
71	11	+ Versorgungsauszahlungen	0,00	0,00	0,00	0,00	0,00
72	12	+ Auszahlungen für Sach- u. Dienstleistungen	0,00	0,00	0,00	0,00	0,00
75	13	+ Zinsen und sonstige Finanzauszahlungen	0,00	0,00	0,00	0,00	0,00
73	14	+ Transferauszahlungen	0,00	0,00	0,00	0,00	0,00
74	15	+ sonstige Auszahlungen	0,00	0,00	0,00	0,00	0,00
	16	= Auszahlungen aus laufender Verwaltungstätigkeit (= Zeilen 10 bis 15)	0,00	0,00	0,00	0,00	0,00
	17	= Saldo aus laufender Verwaltungstätigkeit (= Zeilen 9 / 16)	132.138,39	130.400,00	166.240,66	35.840,66	0,00
Investitionstätigkeit							
681	18	Einzahlungen aus Zuweisungen und Zuschüssen für Investitionen und Investitionsförderungsmaßnahmen	0,00	0,00	0,00	0,00	-
682	19	+ Einzahlungen aus der Veräußerung von Grundstücken und Gebäuden	0,00	0,00	0,00	0,00	-
683	20	+ Einzahlungen aus der Veräußerung von beweglichem Anlagevermögen	0,00	0,00	0,00	0,00	-
684	21	+ Einzahlungen aus der Veräußerung von Finanzanlagen	0,00	0,00	0,00	0,00	-
685	22	+ Einzahlungen aus der Abwicklung von Baumaßnahmen	0,00	0,00	0,00	0,00	-

Teilfinanzrechnung 2020

Monate: 1 bis 13

Produkt - 531000 - Elektrizitätsversorgung

Ein- und Auszahlungsarten			Ergebnis des Vorjahres	Fortgeschriebe- ner Ansatz des Haus- haltsjahres ²	Ist- Ergebnis des Haus- haltsjahres	Vergleich Ansatz / Ist (Spalte 5 / Spalte 6)	übertrage- ne Er- mächtig- ungen ³
			in EUR	in EUR	in EUR	in EUR	in EUR
1 ⁴	2 ⁵	3	4	5	6	7	8
686	23	+ Einzahlungen aus Rückflüssen (für Investitionen und Investitionsförderungsmaßnahmen Dritter)	0,00	0,00	0,00	0,00	-
688	24	+ Einzahlungen aus Beiträgen u. ä. Entgelten	0,00	0,00	0,00	0,00	-
689	25	+ sonstige Investitionseinzahlungen	0,00	0,00	0,00	0,00	-
	26	= Summe der investiven Einzahlungen (= Zeilen 18 bis 25)	0,00	0,00	0,00	0,00	-
781	27	Auszahlungen von Zuweisungen und Zuschüssen für Investitionen und Investitionsförderungsmaßnahmen	0,00	0,00	0,00	0,00	0,00
782	28	+ Auszahlungen für den Erwerb von Grundstücken und Gebäuden	0,00	0,00	0,00	0,00	0,00
783	29	+ Auszahlungen für den Erwerb von beweglichem Anlagevermögen	0,00	0,00	0,00	0,00	0,00
784	30	+ Auszahlungen für den Erwerb von Finanzanlagen	0,00	0,00	0,00	0,00	0,00
785	31	+ Auszahlungen für Baumaßnahmen	0,00	0,00	0,00	0,00	0,00
786	32	+ Ausz. für die Gewährung von Ausleihungen (für Investitionen und Investitionsförderungsmaßn. Dritter)	0,00	0,00	0,00	0,00	0,00
787, 789	33	+ sonstige Investitionsauszahlungen	0,00	0,00	0,00	0,00	0,00
	34	= Summe der investiven Auszahlungen (= Zeilen 27 bis 33)	0,00	0,00	0,00	0,00	0,00
	35	= Saldo der Investitionstätigkeit (= Zeilen 26 / 34)	0,00	0,00	0,00	0,00	0,00
672	35a	+ Einzahlungen aus fremden Finanzmitteln	0,00	0,00	0,00	0,00	0,00
772	35b	- Auszahlungen aus fremden Finanzmitteln	0,00	0,00	0,00	0,00	0,00
	35c	= Saldo aus fremden Finanzmitteln	0,00	0,00	0,00	0,00	0,00
673	35d	+ Einzahlungen für amtsangehörige Gemeinden	0,00	0,00	0,00	0,00	0,00
773	35e	- Auszahlungen für amtsangehörige Gemeinden	0,00	0,00	0,00	0,00	0,00
	35f	= Saldo aus Ein- und Auszahlungen für amtsangehörige Gemeinden (Zeilen 35d / 35e)	0,00	0,00	0,00	0,00	0,00
	36	= Finanzmittelüberschuss /-fehlbetrag (= Zeilen 17, 35, 35c und 35f)	132.138,39	130.400,00	166.240,66	35.840,66	0,00

Teilfinanzrechnung 2020

Monate: 1 bis 13

Produkt - 531001 - Breitbandversorgung

Ein- und Auszahlungsarten			Ergebnis des Vorjahres	Fortgeschriebe- ner Ansatz des Haus- haltsjahres ²	Ist- Ergebnis des Haus- haltsjahres	Vergleich Ansatz / Ist (Spalte 5 / Spalte 6)	übertrage- ne Er- mächtigi- ngen ³
			in EUR	in EUR	in EUR	in EUR	in EUR
1 ⁴	2 ⁵	3	4	5	6	7	8
laufende Verwaltungstätigkeit							
60	1	Steuern und ähnliche Abgaben	0,00	0,00	0,00	0,00	-
61	2	+ Zuwendungen und allgemeine Umlagen	0,00	0,00	0,00	0,00	-
62	3	+ sonstige Transfereinzahlungen	0,00	0,00	0,00	0,00	-
63	4	+ öffentlich-rechtliche Leistungsentgelte	0,00	0,00	0,00	0,00	-
641, 642, 646	5	+ privatrechtliche Leistungsentgelte	0,00	0,00	0,00	0,00	-
648	6	+ Kostenerstattungen und Kostenumlagen	0,00	0,00	0,00	0,00	-
65	7	+ sonstige Einzahlungen	0,00	0,00	0,00	0,00	-
66	8	+ Zinsen und sonstige Finanzeinzahlungen	0,00	0,00	0,00	0,00	-
	9	= Einzahlungen aus laufender Verwaltungstätigkeit (= Zeilen 1 bis 8)	0,00	0,00	0,00	0,00	-
70	10	Personalauszahlungen	0,00	0,00	0,00	0,00	0,00
71	11	+ Versorgungsauszahlungen	0,00	0,00	0,00	0,00	0,00
72	12	+ Auszahlungen für Sach- u. Dienstleistungen	0,00	0,00	0,00	0,00	0,00
75	13	+ Zinsen und sonstige Finanzauszahlungen	0,00	0,00	0,00	0,00	0,00
73	14	+ Transferauszahlungen	0,00	0,00	0,00	0,00	0,00
74	15	+ sonstige Auszahlungen	0,00	0,00	0,00	0,00	0,00
	16	= Auszahlungen aus laufender Verwaltungstätigkeit (= Zeilen 10 bis 15)	0,00	0,00	0,00	0,00	0,00
	17	= Saldo aus laufender Verwaltungstätigkeit (= Zeilen 9 / 16)	0,00	0,00	0,00	0,00	0,00
Investitionstätigkeit							
681	18	Einzahlungen aus Zuweisungen und Zuschüssen für Investitionen und Investitionsförderungsmaßnahmen	0,00	0,00	0,00	0,00	-
682	19	+ Einzahlungen aus der Veräußerung von Grundstücken und Gebäuden	0,00	0,00	0,00	0,00	-
683	20	+ Einzahlungen aus der Veräußerung von beweglichem Anlagevermögen	0,00	0,00	0,00	0,00	-
684	21	+ Einzahlungen aus der Veräußerung von Finanzanlagen	0,00	0,00	0,00	0,00	-
685	22	+ Einzahlungen aus der Abwicklung von Baumaßnahmen	0,00	0,00	0,00	0,00	-

Teilfinanzrechnung 2020

Monate: 1 bis 13

Produkt - 531001 - Breitbandversorgung

Ein- und Auszahlungsarten			Ergebnis des Vorjahres	Fortgeschriebe- ner Ansatz des Haus- haltsjahres ²	Ist- Ergebnis des Haus- haltsjahres	Vergleich Ansatz / Ist (Spalte 5 / Spalte 6)	übertrage- ne Er- mächtig- ungen ³
			in EUR	in EUR	in EUR	in EUR	in EUR
1 ⁴	2 ⁵	3	4	5	6	7	8
686	23	+ Einzahlungen aus Rückflüssen (für Investitionen und Investitionsförderungsmaßnahmen Dritter)	0,00	0,00	0,00	0,00	-
688	24	+ Einzahlungen aus Beiträgen u. ä. Entgelten	0,00	0,00	0,00	0,00	-
689	25	+ sonstige Investitionseinzahlungen	0,00	0,00	0,00	0,00	-
	26	= Summe der investiven Einzahlungen (= Zeilen 18 bis 25)	0,00	0,00	0,00	0,00	-
781	27	Auszahlungen von Zuweisungen und Zuschüssen für Investitionen und Investitionsförderungsmaßnahmen	0,00	0,00	0,00	0,00	0,00
782	28	+ Auszahlungen für den Erwerb von Grundstücken und Gebäuden	0,00	0,00	0,00	0,00	0,00
783	29	+ Auszahlungen für den Erwerb von beweglichem Anlagevermögen	0,00	0,00	0,00	0,00	0,00
784	30	+ Auszahlungen für den Erwerb von Finanzanlagen	0,00	0,00	0,00	0,00	0,00
785	31	+ Auszahlungen für Baumaßnahmen	0,00	0,00	0,00	0,00	0,00
786	32	+ Ausz. für die Gewährung von Ausleihungen (für Investitionen und Investitionsförderungsmaßn. Dritter)	0,00	0,00	0,00	0,00	0,00
787, 789	33	+ sonstige Investitionsauszahlungen	0,00	0,00	0,00	0,00	0,00
	34	= Summe der investiven Auszahlungen (= Zeilen 27 bis 33)	0,00	0,00	0,00	0,00	0,00
	35	= Saldo der Investitionstätigkeit (= Zeilen 26 / 34)	0,00	0,00	0,00	0,00	0,00
672	35a	+ Einzahlungen aus fremden Finanzmitteln	0,00	0,00	0,00	0,00	0,00
772	35b	- Auszahlungen aus fremden Finanzmitteln	0,00	0,00	0,00	0,00	0,00
	35c	= Saldo aus fremden Finanzmitteln	0,00	0,00	0,00	0,00	0,00
673	35d	+ Einzahlungen für amtsangehörige Gemeinden	0,00	0,00	0,00	0,00	0,00
773	35e	- Auszahlungen für amtsangehörige Gemeinden	0,00	0,00	0,00	0,00	0,00
	35f	= Saldo aus Ein- und Auszahlungen für amtsangehörige Gemeinden (Zeilen 35d / 35e)	0,00	0,00	0,00	0,00	0,00
	36	= Finanzmittelüberschuss /-fehlbetrag (= Zeilen 17, 35, 35c und 35f)	0,00	0,00	0,00	0,00	0,00

Teilfinanzrechnung 2020

Monate: 1 bis 13

Produkt - 532000 - Gasversorgung

Ein- und Auszahlungsarten			Ergebnis des Vorjahres	Fortgeschriebe- ner Ansatz des Haus- haltsjahres ²	Ist- Ergebnis des Haus- haltsjahres	Vergleich Ansatz / Ist (Spalte 5 / Spalte 6)	übertrage- ne Er- mächtig- ungen ³
			in EUR	in EUR	in EUR	in EUR	in EUR
1 ⁴	2 ⁵	3	4	5	6	7	8
laufende Verwaltungstätigkeit							
60	1	Steuern und ähnliche Abgaben	0,00	0,00	0,00	0,00	-
61	2	+ Zuwendungen und allgemeine Umlagen	0,00	0,00	0,00	0,00	-
62	3	+ sonstige Transfereinzahlungen	0,00	0,00	0,00	0,00	-
63	4	+ öffentlich-rechtliche Leistungsentgelte	0,00	0,00	0,00	0,00	-
641, 642, 646	5	+ privatrechtliche Leistungsentgelte	0,00	0,00	0,00	0,00	-
648	6	+ Kostenerstattungen und Kostenumlagen	0,00	0,00	0,00	0,00	-
65	7	+ sonstige Einzahlungen	17.875,66	12.400,00	14.672,14	2.272,14	-
66	8	+ Zinsen und sonstige Finanzeinzahlungen	64.684,02	52.500,00	62.949,04	10.449,04	-
	9	= Einzahlungen aus laufender Verwaltungstätigkeit (= Zeilen 1 bis 8)	82.559,68	64.900,00	77.621,18	12.721,18	-
70	10	Personalauszahlungen	0,00	0,00	0,00	0,00	0,00
71	11	+ Versorgungsauszahlungen	0,00	0,00	0,00	0,00	0,00
72	12	+ Auszahlungen für Sach- u. Dienstleistungen	0,00	0,00	0,00	0,00	0,00
75	13	+ Zinsen und sonstige Finanzauszahlungen	0,00	0,00	0,00	0,00	0,00
73	14	+ Transferauszahlungen	0,00	0,00	0,00	0,00	0,00
74	15	+ sonstige Auszahlungen	0,00	0,00	0,00	0,00	0,00
	16	= Auszahlungen aus laufender Verwaltungstätigkeit (= Zeilen 10 bis 15)	0,00	0,00	0,00	0,00	0,00
	17	= Saldo aus laufender Verwaltungstätigkeit (= Zeilen 9 / 16)	82.559,68	64.900,00	77.621,18	12.721,18	0,00
Investitionstätigkeit							
681	18	Einzahlungen aus Zuweisungen und Zuschüssen für Investitionen und Investitionsförderungsmaßnahmen	0,00	0,00	0,00	0,00	-
682	19	+ Einzahlungen aus der Veräußerung von Grundstücken und Gebäuden	0,00	0,00	0,00	0,00	-
683	20	+ Einzahlungen aus der Veräußerung von beweglichem Anlagevermögen	0,00	0,00	0,00	0,00	-
684	21	+ Einzahlungen aus der Veräußerung von Finanzanlagen	0,00	0,00	0,00	0,00	-
685	22	+ Einzahlungen aus der Abwicklung von Baumaßnahmen	0,00	0,00	0,00	0,00	-

Teilfinanzrechnung 2020

Monate: 1 bis 13

Produkt - 532000 - Gasversorgung

Ein- und Auszahlungsarten			Ergebnis des Vorjahres	Fortgeschriebe- ner Ansatz des Haus- haltsjahres ²	Ist- Ergebnis des Haus- haltsjahres	Vergleich Ansatz / Ist (Spalte 5 / Spalte 6)	übertrage- ne Er- mächtig- ungen ³
			in EUR	in EUR	in EUR	in EUR	in EUR
1 ⁴	2 ⁵	3	4	5	6	7	8
686	23	+ Einzahlungen aus Rückflüssen (für Investitionen und Investitionsförderungsmaßnahmen Dritter)	0,00	0,00	0,00	0,00	-
688	24	+ Einzahlungen aus Beiträgen u. ä. Entgelten	0,00	0,00	0,00	0,00	-
689	25	+ sonstige Investitionseinzahlungen	0,00	0,00	0,00	0,00	-
	26	= Summe der investiven Einzahlungen (= Zeilen 18 bis 25)	0,00	0,00	0,00	0,00	-
781	27	Auszahlungen von Zuweisungen und Zuschüssen für Investitionen und Investitionsförderungsmaßnahmen	0,00	0,00	0,00	0,00	0,00
782	28	+ Auszahlungen für den Erwerb von Grundstücken und Gebäuden	0,00	0,00	0,00	0,00	0,00
783	29	+ Auszahlungen für den Erwerb von beweglichem Anlagevermögen	0,00	0,00	0,00	0,00	0,00
784	30	+ Auszahlungen für den Erwerb von Finanzanlagen	0,00	0,00	0,00	0,00	0,00
785	31	+ Auszahlungen für Baumaßnahmen	0,00	0,00	0,00	0,00	0,00
786	32	+ Ausz. für die Gewährung von Ausleihungen (für Investitionen und Investitionsförderungsmaßn. Dritter)	0,00	0,00	0,00	0,00	0,00
787, 789	33	+ sonstige Investitionsauszahlungen	0,00	0,00	0,00	0,00	0,00
	34	= Summe der investiven Auszahlungen (= Zeilen 27 bis 33)	0,00	0,00	0,00	0,00	0,00
	35	= Saldo der Investitionstätigkeit (= Zeilen 26 / 34)	0,00	0,00	0,00	0,00	0,00
672	35a	+ Einzahlungen aus fremden Finanzmitteln	0,00	0,00	0,00	0,00	0,00
772	35b	- Auszahlungen aus fremden Finanzmitteln	0,00	0,00	0,00	0,00	0,00
	35c	= Saldo aus fremden Finanzmitteln	0,00	0,00	0,00	0,00	0,00
673	35d	+ Einzahlungen für amtsangehörige Gemeinden	0,00	0,00	0,00	0,00	0,00
773	35e	- Auszahlungen für amtsangehörige Gemeinden	0,00	0,00	0,00	0,00	0,00
	35f	= Saldo aus Ein- und Auszahlungen für amtsangehörige Gemeinden (Zeilen 35d / 35e)	0,00	0,00	0,00	0,00	0,00
	36	= Finanzmittelüberschuss /-fehlbetrag (= Zeilen 17, 35, 35c und 35f)	82.559,68	64.900,00	77.621,18	12.721,18	0,00

Teilfinanzrechnung 2020

Monate: 1 bis 13

Produkt - 533000 - Wasserversorgung

Ein- und Auszahlungsarten			Ergebnis des Vorjahres	Fortgeschriebe- ner Ansatz des Haus- haltsjahres ²	Ist- Ergebnis des Haus- haltsjahres	Vergleich Ansatz / Ist (Spalte 5 / Spalte 6)	übertrage- ne Er- mächtig- ungen ³
			in EUR	in EUR	in EUR	in EUR	in EUR
1 ⁴	2 ⁵	3	4	5	6	7	8
laufende Verwaltungstätigkeit							
60	1	Steuern und ähnliche Abgaben	0,00	0,00	0,00	0,00	-
61	2	+ Zuwendungen und allgemeine Umlagen	0,00	0,00	0,00	0,00	-
62	3	+ sonstige Transfereinzahlungen	0,00	0,00	0,00	0,00	-
63	4	+ öffentlich-rechtliche Leistungsentgelte	0,00	0,00	0,00	0,00	-
641, 642, 646	5	+ privatrechtliche Leistungsentgelte	0,00	0,00	0,00	0,00	-
648	6	+ Kostenerstattungen und Kostenumlagen	94.644,04	96.500,00	238.100,67	141.600,67	-
65	7	+ sonstige Einzahlungen	34.670,00	0,00	36.600,28	36.600,28	-
66	8	+ Zinsen und sonstige Finanzeinzahlungen	0,00	42.400,00	0,00	42.400,00	-
	9	= Einzahlungen aus laufender Verwaltungstätigkeit (= Zeilen 1 bis 8)	129.314,04	138.900,00	274.700,95	135.800,95	-
70	10	Personalauszahlungen	150.751,33	167.900,00	195.002,04	27.102,04	0,00
71	11	+ Versorgungsauszahlungen	52,57	200,00	176,88	23,12	0,00
72	12	+ Auszahlungen für Sach- u. Dienstleistungen	165,00	100,00	0,00	100,00	0,00
75	13	+ Zinsen und sonstige Finanzauszahlungen	0,00	0,00	0,00	0,00	0,00
73	14	+ Transferauszahlungen	0,00	0,00	0,00	0,00	0,00
74	15	+ sonstige Auszahlungen	0,00	0,00	0,00	0,00	0,00
	16	= Auszahlungen aus laufender Verwaltungstätigkeit (= Zeilen 10 bis 15)	150.968,90	168.200,00	195.178,92	26.978,92	0,00
	17	= Saldo aus laufender Verwaltungstätigkeit (= Zeilen 9 / 16)	21.654,86-	29.300,00-	79.522,03	108.822,03	0,00
Investitionstätigkeit							
681	18	Einzahlungen aus Zuweisungen und Zuschüssen für Investitionen und Investitionsförderungsmaßnahmen	0,00	0,00	0,00	0,00	-
682	19	+ Einzahlungen aus der Veräußerung von Grundstücken und Gebäuden	0,00	0,00	0,00	0,00	-
683	20	+ Einzahlungen aus der Veräußerung von beweglichem Anlagevermögen	0,00	0,00	0,00	0,00	-
684	21	+ Einzahlungen aus der Veräußerung von Finanzanlagen	0,00	0,00	0,00	0,00	-
685	22	+ Einzahlungen aus der Abwicklung von Baumaßnahmen	0,00	0,00	0,00	0,00	-

Teilfinanzrechnung 2020

Monate: 1 bis 13

Produkt - 533000 - Wasserversorgung

Ein- und Auszahlungsarten			Ergebnis des Vorjahres	Fortgeschriebe- ner Ansatz des Haus- haltsjahres ²	Ist- Ergebnis des Haus- haltsjahres	Vergleich Ansatz / Ist (Spalte 5 / Spalte 6)	übertrage- ne Er- mächtig- ungen ³
			in EUR	in EUR	in EUR	in EUR	in EUR
1 ⁴	2 ⁵	3	4	5	6	7	8
686	23	+ Einzahlungen aus Rückflüssen (für Investitionen und Investitionsförderungsmaßnahmen Dritter)	0,00	0,00	0,00	0,00	-
688	24	+ Einzahlungen aus Beiträgen u. ä. Entgelten	0,00	0,00	0,00	0,00	-
689	25	+ sonstige Investitionseinzahlungen	0,00	0,00	0,00	0,00	-
	26	= Summe der investiven Einzahlungen (= Zeilen 18 bis 25)	0,00	0,00	0,00	0,00	-
781	27	Auszahlungen von Zuweisungen und Zuschüssen für Investitionen und Investitionsförderungsmaßnahmen	0,00	0,00	0,00	0,00	0,00
782	28	+ Auszahlungen für den Erwerb von Grundstücken und Gebäuden	0,00	0,00	0,00	0,00	0,00
783	29	+ Auszahlungen für den Erwerb von beweglichem Anlagevermögen	0,00	0,00	0,00	0,00	0,00
784	30	+ Auszahlungen für den Erwerb von Finanzanlagen	0,00	0,00	0,00	0,00	0,00
785	31	+ Auszahlungen für Baumaßnahmen	0,00	0,00	0,00	0,00	0,00
786	32	+ Ausz. für die Gewährung von Ausleihungen (für Investitionen und Investitionsförderungsmaßn. Dritter)	0,00	0,00	0,00	0,00	0,00
787, 789	33	+ sonstige Investitionsauszahlungen	0,00	0,00	0,00	0,00	0,00
	34	= Summe der investiven Auszahlungen (= Zeilen 27 bis 33)	0,00	0,00	0,00	0,00	0,00
	35	= Saldo der Investitionstätigkeit (= Zeilen 26 / 34)	0,00	0,00	0,00	0,00	0,00
672	35a	+ Einzahlungen aus fremden Finanzmitteln	0,00	0,00	0,00	0,00	0,00
772	35b	- Auszahlungen aus fremden Finanzmitteln	0,00	0,00	0,00	0,00	0,00
	35c	= Saldo aus fremden Finanzmitteln	0,00	0,00	0,00	0,00	0,00
673	35d	+ Einzahlungen für amtsangehörige Gemeinden	0,00	0,00	0,00	0,00	0,00
773	35e	- Auszahlungen für amtsangehörige Gemeinden	0,00	0,00	0,00	0,00	0,00
	35f	= Saldo aus Ein- und Auszahlungen für amtsangehörige Gemeinden (Zeilen 35d / 35e)	0,00	0,00	0,00	0,00	0,00
	36	= Finanzmittelüberschuss /-fehlbetrag (= Zeilen 17, 35, 35c und 35f)	21.654,86-	29.300,00-	79.522,03	108.822,03	0,00

Teilfinanzrechnung 2020

Monate: 1 bis 13

Produkt - 534000 - Fernwärmeversorgung

Ein- und Auszahlungsarten			Ergebnis des Vorjahres	Fortgeschriebe- ner Ansatz des Haus- haltsjahres ²	Ist- Ergebnis des Haus- haltsjahres	Vergleich Ansatz / Ist (Spalte 5 / Spalte 6)	übertrage- ne Er- mächtig- ungen ³
			in EUR	in EUR	in EUR	in EUR	in EUR
1 ⁴	2 ⁵	3	4	5	6	7	8
laufende Verwaltungstätigkeit							
60	1	Steuern und ähnliche Abgaben	0,00	0,00	0,00	0,00	-
61	2	+ Zuwendungen und allgemeine Umlagen	0,00	0,00	0,00	0,00	-
62	3	+ sonstige Transfereinzahlungen	0,00	0,00	0,00	0,00	-
63	4	+ öffentlich-rechtliche Leistungsentgelte	0,00	0,00	0,00	0,00	-
641, 642, 646	5	+ privatrechtliche Leistungsentgelte	0,00	0,00	0,00	0,00	-
648	6	+ Kostenerstattungen und Kostenumlagen	0,00	0,00	0,00	0,00	-
65	7	+ sonstige Einzahlungen	0,00	0,00	0,00	0,00	-
66	8	+ Zinsen und sonstige Finanzeinzahlungen	0,00	0,00	0,00	0,00	-
	9	= Einzahlungen aus laufender Verwaltungstätigkeit (= Zeilen 1 bis 8)	0,00	0,00	0,00	0,00	-
70	10	Personalauszahlungen	0,00	0,00	0,00	0,00	0,00
71	11	+ Versorgungsauszahlungen	0,00	0,00	0,00	0,00	0,00
72	12	+ Auszahlungen für Sach- u. Dienstleistungen	0,00	0,00	0,00	0,00	0,00
75	13	+ Zinsen und sonstige Finanzauszahlungen	0,00	0,00	0,00	0,00	0,00
73	14	+ Transferauszahlungen	0,00	0,00	0,00	0,00	0,00
74	15	+ sonstige Auszahlungen	0,00	0,00	0,00	0,00	0,00
	16	= Auszahlungen aus laufender Verwaltungstätigkeit (= Zeilen 10 bis 15)	0,00	0,00	0,00	0,00	0,00
	17	= Saldo aus laufender Verwaltungstätigkeit (= Zeilen 9 / 16)	0,00	0,00	0,00	0,00	0,00
Investitionstätigkeit							
681	18	Einzahlungen aus Zuweisungen und Zuschüssen für Investitionen und Investitionsförderungsmaßnahmen	0,00	0,00	0,00	0,00	-
682	19	+ Einzahlungen aus der Veräußerung von Grundstücken und Gebäuden	0,00	0,00	0,00	0,00	-
683	20	+ Einzahlungen aus der Veräußerung von beweglichem Anlagevermögen	0,00	0,00	0,00	0,00	-
684	21	+ Einzahlungen aus der Veräußerung von Finanzanlagen	0,00	0,00	0,00	0,00	-
685	22	+ Einzahlungen aus der Abwicklung von Baumaßnahmen	0,00	0,00	0,00	0,00	-

Teilfinanzrechnung 2020

Monate: 1 bis 13

Produkt - 534000 - Fernwärmeversorgung

Ein- und Auszahlungsarten			Ergebnis des Vorjahres	Fortgeschriebe- ner Ansatz des Haus- haltsjahres ²	Ist- Ergebnis des Haus- haltsjahres	Vergleich Ansatz / Ist (Spalte 5 / Spalte 6)	übertrage- ne Er- mächtig- ungen ³
			in EUR	in EUR	in EUR	in EUR	in EUR
1 ⁴	2 ⁵	3	4	5	6	7	8
686	23	+ Einzahlungen aus Rückflüssen (für Investitionen und Investitionsförderungsmaßnahmen Dritter)	0,00	0,00	0,00	0,00	-
688	24	+ Einzahlungen aus Beiträgen u. ä. Entgelten	0,00	0,00	0,00	0,00	-
689	25	+ sonstige Investitionseinzahlungen	0,00	0,00	0,00	0,00	-
	26	= Summe der investiven Einzahlungen (= Zeilen 18 bis 25)	0,00	0,00	0,00	0,00	-
781	27	Auszahlungen von Zuweisungen und Zuschüssen für Investitionen und Investitionsförderungsmaßnahmen	0,00	0,00	0,00	0,00	0,00
782	28	+ Auszahlungen für den Erwerb von Grundstücken und Gebäuden	0,00	0,00	0,00	0,00	0,00
783	29	+ Auszahlungen für den Erwerb von beweglichem Anlagevermögen	0,00	0,00	0,00	0,00	0,00
784	30	+ Auszahlungen für den Erwerb von Finanzanlagen	0,00	0,00	0,00	0,00	0,00
785	31	+ Auszahlungen für Baumaßnahmen	0,00	0,00	0,00	0,00	0,00
786	32	+ Ausz. für die Gewährung von Ausleihungen (für Investitionen und Investitionsförderungsmaßn. Dritter)	0,00	0,00	0,00	0,00	0,00
787, 789	33	+ sonstige Investitionsauszahlungen	0,00	0,00	0,00	0,00	0,00
	34	= Summe der investiven Auszahlungen (= Zeilen 27 bis 33)	0,00	0,00	0,00	0,00	0,00
	35	= Saldo der Investitionstätigkeit (= Zeilen 26 / 34)	0,00	0,00	0,00	0,00	0,00
672	35a	+ Einzahlungen aus fremden Finanzmitteln	0,00	0,00	0,00	0,00	0,00
772	35b	- Auszahlungen aus fremden Finanzmitteln	0,00	0,00	0,00	0,00	0,00
	35c	= Saldo aus fremden Finanzmitteln	0,00	0,00	0,00	0,00	0,00
673	35d	+ Einzahlungen für amtsangehörige Gemeinden	0,00	0,00	0,00	0,00	0,00
773	35e	- Auszahlungen für amtsangehörige Gemeinden	0,00	0,00	0,00	0,00	0,00
	35f	= Saldo aus Ein- und Auszahlungen für amtsangehörige Gemeinden (Zeilen 35d / 35e)	0,00	0,00	0,00	0,00	0,00
	36	= Finanzmittelüberschuss /-fehlbetrag (= Zeilen 17, 35, 35c und 35f)	0,00	0,00	0,00	0,00	0,00

Teilfinanzrechnung 2020

Monate: 1 bis 13

Produkt - 536000 - Breitbandversorgung

Ein- und Auszahlungsarten			Ergebnis des Vorjahres	Fortgeschriebe- ner Ansatz des Haus- haltsjahres ²	Ist- Ergebnis des Haus- haltsjahres	Vergleich Ansatz / Ist (Spalte 5 / Spalte 6)	übertrage- ne Er- mächtig- ungen ³
			in EUR	in EUR	in EUR	in EUR	in EUR
1 ⁴	2 ⁵	3	4	5	6	7	8
laufende Verwaltungstätigkeit							
60	1	Steuern und ähnliche Abgaben	0,00	0,00	0,00	0,00	-
61	2	+ Zuwendungen und allgemeine Umlagen	0,00	0,00	0,00	0,00	-
62	3	+ sonstige Transfereinzahlungen	0,00	0,00	0,00	0,00	-
63	4	+ öffentlich-rechtliche Leistungsentgelte	0,00	0,00	0,00	0,00	-
641, 642, 646	5	+ privatrechtliche Leistungsentgelte	0,00	0,00	0,00	0,00	-
648	6	+ Kostenerstattungen und Kostenumlagen	0,00	0,00	0,00	0,00	-
65	7	+ sonstige Einzahlungen	0,00	0,00	0,00	0,00	-
66	8	+ Zinsen und sonstige Finanzeinzahlungen	0,00	0,00	0,00	0,00	-
	9	= Einzahlungen aus laufender Verwaltungstätigkeit (= Zeilen 1 bis 8)	0,00	0,00	0,00	0,00	-
70	10	Personalauszahlungen	0,00	0,00	0,00	0,00	0,00
71	11	+ Versorgungsauszahlungen	0,00	0,00	0,00	0,00	0,00
72	12	+ Auszahlungen für Sach- u. Dienstleistungen	0,00	0,00	0,00	0,00	0,00
75	13	+ Zinsen und sonstige Finanzauszahlungen	0,00	0,00	0,00	0,00	0,00
73	14	+ Transferauszahlungen	0,00	0,00	0,00	0,00	0,00
74	15	+ sonstige Auszahlungen	0,00	0,00	0,00	0,00	0,00
	16	= Auszahlungen aus laufender Verwaltungstätigkeit (= Zeilen 10 bis 15)	0,00	0,00	0,00	0,00	0,00
	17	= Saldo aus laufender Verwaltungstätigkeit (= Zeilen 9 / 16)	0,00	0,00	0,00	0,00	0,00
Investitionstätigkeit							
681	18	Einzahlungen aus Zuweisungen und Zuschüssen für Investitionen und Investitionsförderungsmaßnahmen	0,00	0,00	0,00	0,00	-
682	19	+ Einzahlungen aus der Veräußerung von Grundstücken und Gebäuden	0,00	0,00	0,00	0,00	-
683	20	+ Einzahlungen aus der Veräußerung von beweglichem Anlagevermögen	0,00	0,00	0,00	0,00	-
684	21	+ Einzahlungen aus der Veräußerung von Finanzanlagen	0,00	0,00	0,00	0,00	-
685	22	+ Einzahlungen aus der Abwicklung von Baumaßnahmen	0,00	0,00	0,00	0,00	-

Teilfinanzrechnung 2020

Monate: 1 bis 13

Produkt - 536000 - Breitbandversorgung

Ein- und Auszahlungsarten			Ergebnis des Vorjahres	Fortgeschriebe- ner Ansatz des Haus- haltsjahres ²	Ist- Ergebnis des Haus- haltsjahres	Vergleich Ansatz / Ist (Spalte 5 / Spalte 6)	übertrage- ne Er- mächtig- ungen ³
			in EUR	in EUR	in EUR	in EUR	in EUR
1 ⁴	2 ⁵	3	4	5	6	7	8
686	23	+ Einzahlungen aus Rückflüssen (für Investitionen und Investitionsförderungsmaßnahmen Dritter)	0,00	0,00	0,00	0,00	-
688	24	+ Einzahlungen aus Beiträgen u. ä. Entgelten	0,00	0,00	0,00	0,00	-
689	25	+ sonstige Investitionseinzahlungen	0,00	0,00	0,00	0,00	-
	26	= Summe der investiven Einzahlungen (= Zeilen 18 bis 25)	0,00	0,00	0,00	0,00	-
781	27	Auszahlungen von Zuweisungen und Zuschüssen für Investitionen und Investitionsförderungsmaßnahmen	0,00	0,00	0,00	0,00	0,00
782	28	+ Auszahlungen für den Erwerb von Grundstücken und Gebäuden	0,00	0,00	0,00	0,00	0,00
783	29	+ Auszahlungen für den Erwerb von beweglichem Anlagevermögen	0,00	0,00	0,00	0,00	0,00
784	30	+ Auszahlungen für den Erwerb von Finanzanlagen	0,00	0,00	0,00	0,00	0,00
785	31	+ Auszahlungen für Baumaßnahmen	0,00	0,00	0,00	0,00	0,00
786	32	+ Ausz. für die Gewährung von Ausleihungen (für Investitionen und Investitionsförderungsmaßn. Dritter)	0,00	0,00	0,00	0,00	0,00
787, 789	33	+ sonstige Investitionsauszahlungen	0,00	0,00	0,00	0,00	0,00
	34	= Summe der investiven Auszahlungen (= Zeilen 27 bis 33)	0,00	0,00	0,00	0,00	0,00
	35	= Saldo der Investitionstätigkeit (= Zeilen 26 / 34)	0,00	0,00	0,00	0,00	0,00
672	35a	+ Einzahlungen aus fremden Finanzmitteln	0,00	0,00	0,00	0,00	0,00
772	35b	- Auszahlungen aus fremden Finanzmitteln	0,00	0,00	0,00	0,00	0,00
	35c	= Saldo aus fremden Finanzmitteln	0,00	0,00	0,00	0,00	0,00
673	35d	+ Einzahlungen für amtsangehörige Gemeinden	0,00	0,00	0,00	0,00	0,00
773	35e	- Auszahlungen für amtsangehörige Gemeinden	0,00	0,00	0,00	0,00	0,00
	35f	= Saldo aus Ein- und Auszahlungen für amtsangehörige Gemeinden (Zeilen 35d / 35e)	0,00	0,00	0,00	0,00	0,00
	36	= Finanzmittelüberschuss /-fehlbetrag (= Zeilen 17, 35, 35c und 35f)	0,00	0,00	0,00	0,00	0,00

Teilfinanzrechnung 2020

Monate: 1 bis 13

Produkt - 537000 - Abfallbeseitigung

Ein- und Auszahlungsarten			Ergebnis des Vorjahres	Fortgeschriebe- ner Ansatz des Haus- haltsjahres ²	Ist- Ergebnis des Haus- haltsjahres	Vergleich Ansatz / Ist (Spalte 5 / Spalte 6)	übertrage- ne Er- mächtig- ungen ³
			in EUR	in EUR	in EUR	in EUR	in EUR
1 ⁴	2 ⁵	3	4	5	6	7	8
laufende Verwaltungstätigkeit							
60	1	Steuern und ähnliche Abgaben	0,00	0,00	0,00	0,00	-
61	2	+ Zuwendungen und allgemeine Umlagen	0,00	0,00	0,00	0,00	-
62	3	+ sonstige Transfereinzahlungen	0,00	0,00	0,00	0,00	-
63	4	+ öffentlich-rechtliche Leistungsentgelte	0,00	0,00	0,00	0,00	-
641, 642, 646	5	+ privatrechtliche Leistungsentgelte	2.753,23	2.600,00	3.545,69	945,69	-
648	6	+ Kostenerstattungen und Kostenumlagen	0,00	0,00	0,00	0,00	-
65	7	+ sonstige Einzahlungen	0,00	0,00	0,00	0,00	-
66	8	+ Zinsen und sonstige Finanzeinzahlungen	0,00	0,00	0,00	0,00	-
	9	= Einzahlungen aus laufender Verwaltungstätigkeit (= Zeilen 1 bis 8)	2.753,23	2.600,00	3.545,69	945,69	-
70	10	Personalauszahlungen	0,00	0,00	0,00	0,00	0,00
71	11	+ Versorgungsauszahlungen	0,00	0,00	0,00	0,00	0,00
72	12	+ Auszahlungen für Sach- u. Dienstleistungen	6.500,71	6.000,00	7.789,60	1.789,60	0,00
75	13	+ Zinsen und sonstige Finanzauszahlungen	0,00	0,00	0,00	0,00	0,00
73	14	+ Transferauszahlungen	0,00	0,00	0,00	0,00	0,00
74	15	+ sonstige Auszahlungen	0,00	0,00	0,00	0,00	0,00
	16	= Auszahlungen aus laufender Verwaltungstätigkeit (= Zeilen 10 bis 15)	6.500,71	6.000,00	7.789,60	1.789,60	0,00
	17	= Saldo aus laufender Verwaltungstätigkeit (= Zeilen 9 / 16)	3.747,48-	3.400,00-	4.243,91-	843,91-	0,00
Investitionstätigkeit							
681	18	Einzahlungen aus Zuweisungen und Zuschüssen für Investitionen und Investitionsförderungsmaßnahmen	0,00	0,00	0,00	0,00	-
682	19	+ Einzahlungen aus der Veräußerung von Grundstücken und Gebäuden	0,00	0,00	0,00	0,00	-
683	20	+ Einzahlungen aus der Veräußerung von beweglichem Anlagevermögen	0,00	0,00	0,00	0,00	-
684	21	+ Einzahlungen aus der Veräußerung von Finanzanlagen	0,00	0,00	0,00	0,00	-
685	22	+ Einzahlungen aus der Abwicklung von Baumaßnahmen	0,00	0,00	0,00	0,00	-

Teilfinanzrechnung 2020

Monate: 1 bis 13

Produkt - 537000 - Abfallbeseitigung

Ein- und Auszahlungsarten			Ergebnis des Vorjahres	Fortgeschriebe- ner Ansatz des Haus- haltsjahres ²	Ist- Ergebnis des Haus- haltsjahres	Vergleich Ansatz / Ist (Spalte 5 / Spalte 6)	übertrage- ne Er- mächtig- ungen ³
			in EUR	in EUR	in EUR	in EUR	in EUR
1 ⁴	2 ⁵	3	4	5	6	7	8
686	23	+ Einzahlungen aus Rückflüssen (für Investitionen und Investitionsförderungsmaßnahmen Dritter)	0,00	0,00	0,00	0,00	-
688	24	+ Einzahlungen aus Beiträgen u. ä. Entgelten	0,00	0,00	0,00	0,00	-
689	25	+ sonstige Investitionseinzahlungen	0,00	0,00	0,00	0,00	-
	26	= Summe der investiven Einzahlungen (= Zeilen 18 bis 25)	0,00	0,00	0,00	0,00	-
781	27	Auszahlungen von Zuweisungen und Zuschüssen für Investitionen und Investitionsförderungsmaßnahmen	0,00	0,00	0,00	0,00	0,00
782	28	+ Auszahlungen für den Erwerb von Grundstücken und Gebäuden	0,00	0,00	0,00	0,00	0,00
783	29	+ Auszahlungen für den Erwerb von beweglichem Anlagevermögen	216,45	0,00	0,00	0,00	0,00
784	30	+ Auszahlungen für den Erwerb von Finanzanlagen	0,00	0,00	0,00	0,00	0,00
785	31	+ Auszahlungen für Baumaßnahmen	0,00	0,00	0,00	0,00	0,00
786	32	+ Ausz. für die Gewährung von Ausleihungen (für Investitionen und Investitionsförderungsmaßn. Dritter)	0,00	0,00	0,00	0,00	0,00
787, 789	33	+ sonstige Investitionsauszahlungen	0,00	0,00	0,00	0,00	0,00
	34	= Summe der investiven Auszahlungen (= Zeilen 27 bis 33)	216,45	0,00	0,00	0,00	0,00
	35	= Saldo der Investitionstätigkeit (= Zeilen 26 / 34)	216,45-	0,00	0,00	0,00	0,00
672	35a	+ Einzahlungen aus fremden Finanzmitteln	0,00	0,00	0,00	0,00	0,00
772	35b	- Auszahlungen aus fremden Finanzmitteln	0,00	0,00	0,00	0,00	0,00
	35c	= Saldo aus fremden Finanzmitteln	0,00	0,00	0,00	0,00	0,00
673	35d	+ Einzahlungen für amtsangehörige Gemeinden	0,00	0,00	0,00	0,00	0,00
773	35e	- Auszahlungen für amtsangehörige Gemeinden	0,00	0,00	0,00	0,00	0,00
	35f	= Saldo aus Ein- und Auszahlungen für amtsangehörige Gemeinden (Zeilen 35d / 35e)	0,00	0,00	0,00	0,00	0,00
	36	= Finanzmittelüberschuss /-fehlbetrag (= Zeilen 17, 35, 35c und 35f)	3.963,93-	3.400,00-	4.243,91-	843,91-	0,00

Teilfinanzrechnung 2020

Monate: 1 bis 13

Produkt - 538001 - öffentliche Toiletten

Ein- und Auszahlungsarten			Ergebnis des Vorjahres	Fortgeschriebe- ner Ansatz des Haus- haltsjahres ²	Ist- Ergebnis des Haus- haltsjahres	Vergleich Ansatz / Ist (Spalte 5 / Spalte 6)	übertrage- ne Er- mächtig- ungen ³
			in EUR	in EUR	in EUR	in EUR	in EUR
1 ⁴	2 ⁵	3	4	5	6	7	8
laufende Verwaltungstätigkeit							
60	1	Steuern und ähnliche Abgaben	0,00	0,00	0,00	0,00	-
61	2	+ Zuwendungen und allgemeine Umlagen	0,00	0,00	0,00	0,00	-
62	3	+ sonstige Transfereinzahlungen	0,00	0,00	0,00	0,00	-
63	4	+ öffentlich-rechtliche Leistungsentgelte	0,00	0,00	0,00	0,00	-
641, 642, 646	5	+ privatrechtliche Leistungsentgelte	321,30	0,00	0,00	0,00	-
648	6	+ Kostenerstattungen und Kostenumlagen	0,00	0,00	0,00	0,00	-
65	7	+ sonstige Einzahlungen	0,00	0,00	4.800,00	4.800,00	-
66	8	+ Zinsen und sonstige Finanzeinzahlungen	0,00	0,00	0,00	0,00	-
	9	= Einzahlungen aus laufender Verwaltungstätigkeit (= Zeilen 1 bis 8)	321,30	0,00	4.800,00	4.800,00	-
70	10	Personalauszahlungen	1.095,78	2.800,00	315,99-	3.115,99-	0,00
71	11	+ Versorgungsauszahlungen	2,48	100,00	2,06	97,94-	0,00
72	12	+ Auszahlungen für Sach- u. Dienstleistungen	2.184,21	1.500,00	89,64-	1.589,64-	0,00
75	13	+ Zinsen und sonstige Finanzauszahlungen	0,00	0,00	0,00	0,00	0,00
73	14	+ Transferauszahlungen	0,00	0,00	0,00	0,00	0,00
74	15	+ sonstige Auszahlungen	0,00	0,00	0,00	0,00	0,00
	16	= Auszahlungen aus laufender Verwaltungstätigkeit (= Zeilen 10 bis 15)	3.282,47	4.400,00	403,57-	4.803,57-	0,00
	17	= Saldo aus laufender Verwaltungstätigkeit (= Zeilen 9 / 16)	2.961,17-	4.400,00-	5.203,57	9.603,57	0,00
Investitionstätigkeit							
681	18	Einzahlungen aus Zuweisungen und Zuschüssen für Investitionen und Investitionsförderungsmaßnahmen	0,00	0,00	0,00	0,00	-
682	19	+ Einzahlungen aus der Veräußerung von Grundstücken und Gebäuden	0,00	0,00	0,00	0,00	-
683	20	+ Einzahlungen aus der Veräußerung von beweglichem Anlagevermögen	0,00	0,00	0,00	0,00	-
684	21	+ Einzahlungen aus der Veräußerung von Finanzanlagen	0,00	0,00	0,00	0,00	-
685	22	+ Einzahlungen aus der Abwicklung von Baumaßnahmen	0,00	0,00	0,00	0,00	-

Teilfinanzrechnung 2020

Monate: 1 bis 13

Produkt - 538001 - öffentliche Toiletten

Ein- und Auszahlungsarten			Ergebnis des Vorjahres	Fortgeschriebe- ner Ansatz des Haus- haltsjahres ²	Ist- Ergebnis des Haus- haltsjahres	Vergleich Ansatz / Ist (Spalte 5 / Spalte 6)	übertrage- ne Er- mächtig- ungen ³
			in EUR	in EUR	in EUR	in EUR	in EUR
1 ⁴	2 ⁵	3	4	5	6	7	8
686	23	+ Einzahlungen aus Rückflüssen (für Investitionen und Investitionsförderungsmaßnahmen Dritter)	0,00	0,00	0,00	0,00	-
688	24	+ Einzahlungen aus Beiträgen u. ä. Entgelten	0,00	0,00	0,00	0,00	-
689	25	+ sonstige Investitionseinzahlungen	0,00	0,00	0,00	0,00	-
	26	= Summe der investiven Einzahlungen (= Zeilen 18 bis 25)	0,00	0,00	0,00	0,00	-
781	27	Auszahlungen von Zuweisungen und Zuschüssen für Investitionen und Investitionsförderungsmaßnahmen	0,00	0,00	0,00	0,00	0,00
782	28	+ Auszahlungen für den Erwerb von Grundstücken und Gebäuden	0,00	0,00	0,00	0,00	0,00
783	29	+ Auszahlungen für den Erwerb von beweglichem Anlagevermögen	0,00	0,00	0,00	0,00	0,00
784	30	+ Auszahlungen für den Erwerb von Finanzanlagen	0,00	0,00	0,00	0,00	0,00
785	31	+ Auszahlungen für Baumaßnahmen	249,94	0,00	988,63	988,63	0,00
786	32	+ Ausz. für die Gewährung von Ausleihungen (für Investitionen und Investitionsförderungsmaßn. Dritter)	0,00	0,00	0,00	0,00	0,00
787, 789	33	+ sonstige Investitionsauszahlungen	0,00	0,00	0,00	0,00	0,00
	34	= Summe der investiven Auszahlungen (= Zeilen 27 bis 33)	249,94	0,00	988,63	988,63	0,00
	35	= Saldo der Investitionstätigkeit (= Zeilen 26 / 34)	249,94-	0,00	988,63-	988,63-	0,00
672	35a	+ Einzahlungen aus fremden Finanzmitteln	0,00	0,00	0,00	0,00	0,00
772	35b	- Auszahlungen aus fremden Finanzmitteln	0,00	0,00	0,00	0,00	0,00
	35c	= Saldo aus fremden Finanzmitteln	0,00	0,00	0,00	0,00	0,00
673	35d	+ Einzahlungen für amtsangehörige Gemeinden	0,00	0,00	0,00	0,00	0,00
773	35e	- Auszahlungen für amtsangehörige Gemeinden	0,00	0,00	0,00	0,00	0,00
	35f	= Saldo aus Ein- und Auszahlungen für amtsangehörige Gemeinden (Zeilen 35d / 35e)	0,00	0,00	0,00	0,00	0,00
	36	= Finanzmittelüberschuss /-fehlbetrag (= Zeilen 17, 35, 35c und 35f)	3.211,11-	4.400,00-	4.214,94	8.614,94	0,00

Teilfinanzrechnung 2020

Monate: 1 bis 13

Produkt - 541000 - Gemeindestraßen

Ein- und Auszahlungsarten			Ergebnis des Vorjahres	Fortgeschriebe- ner Ansatz des Haus- haltsjahres ²	Ist- Ergebnis des Haus- haltsjahres	Vergleich Ansatz / Ist (Spalte 5 / Spalte 6)	übertrage- ne Er- mächtig- ungen ³
			in EUR	in EUR	in EUR	in EUR	in EUR
1 ⁴	2 ⁵	3	4	5	6	7	8
laufende Verwaltungstätigkeit							
60	1	Steuern und ähnliche Abgaben	0,00	0,00	0,00	0,00	-
61	2	+ Zuwendungen und allgemeine Umlagen	57.073,13	53.200,00	56.941,44	3.741,44	-
62	3	+ sonstige Transfereinzahlungen	0,00	0,00	0,00	0,00	-
63	4	+ öffentlich-rechtliche Leistungsentgelte	903,00	800,00	924,00	124,00	-
641, 642, 646	5	+ privatrechtliche Leistungsentgelte	2.226,57	3.000,00	17.455,52	14.455,52	-
648	6	+ Kostenerstattungen und Kostenumlagen	7.188,97	44.800,00	63.729,80	18.929,80	-
65	7	+ sonstige Einzahlungen	0,00	0,00	0,00	0,00	-
66	8	+ Zinsen und sonstige Finanzeinzahlungen	0,00	0,00	0,00	0,00	-
	9	= Einzahlungen aus laufender Verwaltungstätigkeit (= Zeilen 1 bis 8)	67.391,67	101.800,00	139.050,76	37.250,76	-
70	10	Personalauszahlungen	39.745,54	16.700,00	8.827,44-	25.527,44-	0,00
71	11	+ Versorgungsauszahlungen	84,26	100,00	82,20	17,80-	0,00
72	12	+ Auszahlungen für Sach- u. Dienstleistungen	263.798,88	733.352,24	475.035,53	258.316,71-	51.852,20
75	13	+ Zinsen und sonstige Finanzauszahlungen	0,00	0,00	0,00	0,00	0,00
73	14	+ Transferauszahlungen	0,00	0,00	0,00	0,00	0,00
74	15	+ sonstige Auszahlungen	0,00	0,00	0,00	0,00	0,00
	16	= Auszahlungen aus laufender Verwaltungstätigkeit (= Zeilen 10 bis 15)	303.628,68	750.152,24	466.290,29	283.861,95-	51.852,20
	17	= Saldo aus laufender Verwaltungstätigkeit (= Zeilen 9 / 16)	236.237,01-	648.352,24-	327.239,53-	321.112,71	51.852,20-
Investitionstätigkeit							
681	18	Einzahlungen aus Zuweisungen und Zuschüssen für Investitionen und Investitionsförderungsmaßnahmen	0,00	375.000,00	0,00	375.000,00-	-
682	19	+ Einzahlungen aus der Veräußerung von Grundstücken und Gebäuden	0,00	0,00	0,00	0,00	-
683	20	+ Einzahlungen aus der Veräußerung von beweglichem Anlagevermögen	0,00	0,00	0,00	0,00	-
684	21	+ Einzahlungen aus der Veräußerung von Finanzanlagen	0,00	0,00	0,00	0,00	-
685	22	+ Einzahlungen aus der Abwicklung von Baumaßnahmen	0,00	0,00	0,00	0,00	-

Teilfinanzrechnung 2020

Monate: 1 bis 13

Produkt - 541000 - Gemeindestraßen

Ein- und Auszahlungsarten			Ergebnis des Vorjahres	Fortgeschriebe- ner Ansatz des Haus- haltsjahres ²	Ist- Ergebnis des Haus- haltsjahres	Vergleich Ansatz / Ist (Spalte 5 / Spalte 6)	übertrage- ne Er- mächti- gungen ³
			in EUR	in EUR	in EUR	in EUR	in EUR
1 ⁴	2 ⁵	3	4	5	6	7	8
686	23	+ Einzahlungen aus Rückflüssen (für Investitionen und Investitionsförderungsmaßnahmen Dritter)	0,00	0,00	0,00	0,00	-
688	24	+ Einzahlungen aus Beiträgen u. ä. Entgelten	0,00	0,00	0,00	0,00	-
689	25	+ sonstige Investitionseinzahlungen	0,00	0,00	0,00	0,00	-
	26	= Summe der investiven Einzahlungen (= Zeilen 18 bis 25)	0,00	375.000,00	0,00	375.000,00-	-
781	27	Auszahlungen von Zuweisungen und Zuschüssen für Investitionen und Investitionsförderungsmaßnahmen	0,00	0,00	0,00	0,00	0,00
782	28	+ Auszahlungen für den Erwerb von Grundstücken und Gebäuden	0,00	0,00	0,00	0,00	0,00
783	29	+ Auszahlungen für den Erwerb von beweglichem Anlagevermögen	2.045,54	0,00	0,00	0,00	0,00
784	30	+ Auszahlungen für den Erwerb von Finanzanlagen	0,00	0,00	0,00	0,00	0,00
785	31	+ Auszahlungen für Baumaßnahmen	0,00	1.745.000,00	37.529,15	1.707.470,85-	1.587.470,85
786	32	+ Ausz. für die Gewährung von Ausleihungen (für Investitionen und Investitionsförderungsmaßn. Dritter)	0,00	0,00	0,00	0,00	0,00
787, 789	33	+ sonstige Investitionsauszahlungen	0,00	0,00	0,00	0,00	0,00
	34	= Summe der investiven Auszahlungen (= Zeilen 27 bis 33)	2.045,54	1.745.000,00	37.529,15	1.707.470,85-	1.587.470,85
	35	= Saldo der Investitionstätigkeit (= Zeilen 26 / 34)	2.045,54-	1.370.000,00-	37.529,15-	1.332.470,85	1.587.470,85-
672	35a	+ Einzahlungen aus fremden Finanzmitteln	0,00	0,00	0,00	0,00	0,00
772	35b	- Auszahlungen aus fremden Finanzmitteln	0,00	0,00	0,00	0,00	0,00
	35c	= Saldo aus fremden Finanzmitteln	0,00	0,00	0,00	0,00	0,00
673	35d	+ Einzahlungen für amtsangehörige Gemeinden	0,00	0,00	0,00	0,00	0,00
773	35e	- Auszahlungen für amtsangehörige Gemeinden	0,00	0,00	0,00	0,00	0,00
	35f	= Saldo aus Ein- und Auszahlungen für amtsangehörige Gemeinden (Zeilen 35d / 35e)	0,00	0,00	0,00	0,00	0,00
	36	= Finanzmittelüberschuss /-fehlbetrag (= Zeilen 17, 35, 35c und 35f)	238.282,55-	2.018.352,24-	364.768,68-	1.653.583,56	1.639.323,05-

Teilfinanzrechnung 2020

Monate: 1 bis 13

Produkt - 541001 - Straßenbeleuchtung

Ein- und Auszahlungsarten			Ergebnis des Vorjahres	Fortgeschriebe- ner Ansatz des Haus- haltsjahres ²	Ist- Ergebnis des Haus- haltsjahres	Vergleich Ansatz / Ist (Spalte 5 / Spalte 6)	übertrage- ne Er- mächtig- ungen ³
			in EUR	in EUR	in EUR	in EUR	in EUR
1 ⁴	2 ⁵	3	4	5	6	7	8
laufende Verwaltungstätigkeit							
60	1	Steuern und ähnliche Abgaben	0,00	0,00	0,00	0,00	-
61	2	+ Zuwendungen und allgemeine Umlagen	0,00	0,00	0,00	0,00	-
62	3	+ sonstige Transfereinzahlungen	0,00	0,00	0,00	0,00	-
63	4	+ öffentlich-rechtliche Leistungsentgelte	0,00	0,00	0,00	0,00	-
641, 642, 646	5	+ privatrechtliche Leistungsentgelte	153,38	0,00	127,35	127,35	-
648	6	+ Kostenerstattungen und Kostenumlagen	1.101,64-	20.400,00	25.803,92	5.403,92	-
65	7	+ sonstige Einzahlungen	0,00	0,00	0,00	0,00	-
66	8	+ Zinsen und sonstige Finanzeinzahlungen	0,00	0,00	0,00	0,00	-
	9	= Einzahlungen aus laufender Verwaltungstätigkeit (= Zeilen 1 bis 8)	948,26-	20.400,00	25.931,27	5.531,27	-
70	10	Personalauszahlungen	16.438,69	0,00	4.827,17-	4.827,17-	0,00
71	11	+ Versorgungsauszahlungen	37,17	100,00	30,83	69,17-	0,00
72	12	+ Auszahlungen für Sach- u. Dienstleistungen	72.734,03	70.900,00	45.405,75	25.494,25-	1.946,65
75	13	+ Zinsen und sonstige Finanzauszahlungen	0,00	0,00	0,00	0,00	0,00
73	14	+ Transferauszahlungen	0,00	0,00	0,00	0,00	0,00
74	15	+ sonstige Auszahlungen	0,00	0,00	0,00	0,00	0,00
	16	= Auszahlungen aus laufender Verwaltungstätigkeit (= Zeilen 10 bis 15)	89.209,89	71.000,00	40.609,41	30.390,59-	1.946,65
	17	= Saldo aus laufender Verwaltungstätigkeit (= Zeilen 9 / 16)	90.158,15-	50.600,00-	14.678,14-	35.921,86	1.946,65-
Investitionstätigkeit							
681	18	Einzahlungen aus Zuweisungen und Zuschüssen für Investitionen und Investitionsförderungsmaßnahmen	0,00	0,00	0,00	0,00	-
682	19	+ Einzahlungen aus der Veräußerung von Grundstücken und Gebäuden	0,00	0,00	0,00	0,00	-
683	20	+ Einzahlungen aus der Veräußerung von beweglichem Anlagevermögen	0,00	0,00	0,00	0,00	-
684	21	+ Einzahlungen aus der Veräußerung von Finanzanlagen	0,00	0,00	0,00	0,00	-
685	22	+ Einzahlungen aus der Abwicklung von Baumaßnahmen	0,00	0,00	0,00	0,00	-

Teilfinanzrechnung 2020

Monate: 1 bis 13

Produkt - 541001 - Straßenbeleuchtung

Ein- und Auszahlungsarten			Ergebnis des Vorjahres	Fortgeschriebe- ner Ansatz des Haus- haltsjahres ²	Ist- Ergebnis des Haus- haltsjahres	Vergleich Ansatz / Ist (Spalte 5 / Spalte 6)	übertrage- ne Er- mächtig- ungen ³
			in EUR	in EUR	in EUR	in EUR	in EUR
1 ⁴	2 ⁵	3	4	5	6	7	8
686	23	+ Einzahlungen aus Rückflüssen (für Investitionen und Investitionsförderungsmaßnahmen Dritter)	0,00	0,00	0,00	0,00	-
688	24	+ Einzahlungen aus Beiträgen u. ä. Entgelten	0,00	0,00	0,00	0,00	-
689	25	+ sonstige Investitionseinzahlungen	0,00	0,00	0,00	0,00	-
	26	= Summe der investiven Einzahlungen (= Zeilen 18 bis 25)	0,00	0,00	0,00	0,00	-
781	27	Auszahlungen von Zuweisungen und Zuschüssen für Investitionen und Investitionsförderungsmaßnahmen	0,00	0,00	0,00	0,00	0,00
782	28	+ Auszahlungen für den Erwerb von Grundstücken und Gebäuden	0,00	0,00	0,00	0,00	0,00
783	29	+ Auszahlungen für den Erwerb von beweglichem Anlagevermögen	0,00	0,00	0,00	0,00	0,00
784	30	+ Auszahlungen für den Erwerb von Finanzanlagen	0,00	0,00	0,00	0,00	0,00
785	31	+ Auszahlungen für Baumaßnahmen	5.781,24	3.356,62	3.519,91	163,29	0,00
786	32	+ Ausz. für die Gewährung von Ausleihungen (für Investitionen und Investitionsförderungsmaßn. Dritter)	0,00	0,00	0,00	0,00	0,00
787, 789	33	+ sonstige Investitionsauszahlungen	0,00	0,00	0,00	0,00	0,00
	34	= Summe der investiven Auszahlungen (= Zeilen 27 bis 33)	5.781,24	3.356,62	3.519,91	163,29	0,00
	35	= Saldo der Investitionstätigkeit (= Zeilen 26 / 34)	5.781,24-	3.356,62-	3.519,91-	163,29-	0,00
672	35a	+ Einzahlungen aus fremden Finanzmitteln	0,00	0,00	0,00	0,00	0,00
772	35b	- Auszahlungen aus fremden Finanzmitteln	0,00	0,00	0,00	0,00	0,00
	35c	= Saldo aus fremden Finanzmitteln	0,00	0,00	0,00	0,00	0,00
673	35d	+ Einzahlungen für amtsangehörige Gemeinden	0,00	0,00	0,00	0,00	0,00
773	35e	- Auszahlungen für amtsangehörige Gemeinden	0,00	0,00	0,00	0,00	0,00
	35f	= Saldo aus Ein- und Auszahlungen für amtsangehörige Gemeinden (Zeilen 35d / 35e)	0,00	0,00	0,00	0,00	0,00
	36	= Finanzmittelüberschuss /-fehlbetrag (= Zeilen 17, 35, 35c und 35f)	95.939,39-	53.956,62-	18.198,05-	35.758,57	1.946,65-

Teilfinanzrechnung 2020

Monate: 1 bis 13

Produkt - 547000 - Öffentlicher Personennahverkehr

Ein- und Auszahlungsarten			Ergebnis des Vorjahres	Fortgeschriebe- ner Ansatz des Haus- haltsjahres ²	Ist- Ergebnis des Haus- haltsjahres	Vergleich Ansatz / Ist (Spalte 5 / Spalte 6)	übertrage- ne Er- mächtigi- ngen ³
			in EUR	in EUR	in EUR	in EUR	in EUR
1 ⁴	2 ⁵	3	4	5	6	7	8
laufende Verwaltungstätigkeit							
60	1	Steuern und ähnliche Abgaben	0,00	0,00	0,00	0,00	-
61	2	+ Zuwendungen und allgemeine Umlagen	0,00	0,00	0,00	0,00	-
62	3	+ sonstige Transfereinzahlungen	0,00	0,00	0,00	0,00	-
63	4	+ öffentlich-rechtliche Leistungsentgelte	0,00	0,00	0,00	0,00	-
641, 642, 646	5	+ privatrechtliche Leistungsentgelte	0,00	0,00	0,00	0,00	-
648	6	+ Kostenerstattungen und Kostenumlagen	31.623,73	17.300,00	17.898,04	598,04	-
65	7	+ sonstige Einzahlungen	0,00	0,00	0,00	0,00	-
66	8	+ Zinsen und sonstige Finanzeinzahlungen	0,00	0,00	0,00	0,00	-
	9	= Einzahlungen aus laufender Verwaltungstätigkeit (= Zeilen 1 bis 8)	31.623,73	17.300,00	17.898,04	598,04	-
70	10	Personalauszahlungen	16.715,43	23.000,00	22.712,26	287,74-	0,00
71	11	+ Versorgungsauszahlungen	82,61	100,00	81,67	18,33-	0,00
72	12	+ Auszahlungen für Sach- u. Dienstleistungen	0,00	0,00	0,00	0,00	0,00
75	13	+ Zinsen und sonstige Finanzauszahlungen	0,00	0,00	0,00	0,00	0,00
73	14	+ Transferauszahlungen	0,00	0,00	0,00	0,00	0,00
74	15	+ sonstige Auszahlungen	0,00	0,00	0,00	0,00	0,00
	16	= Auszahlungen aus laufender Verwaltungstätigkeit (= Zeilen 10 bis 15)	16.798,04	23.100,00	22.793,93	306,07-	0,00
	17	= Saldo aus laufender Verwaltungstätigkeit (= Zeilen 9 / 16)	14.825,69	5.800,00-	4.895,89-	904,11	0,00
Investitionstätigkeit							
681	18	Einzahlungen aus Zuweisungen und Zuschüssen für Investitionen und Investitionsförderungsmaßnahmen	0,00	0,00	0,00	0,00	-
682	19	+ Einzahlungen aus der Veräußerung von Grundstücken und Gebäuden	0,00	0,00	0,00	0,00	-
683	20	+ Einzahlungen aus der Veräußerung von beweglichem Anlagevermögen	0,00	0,00	0,00	0,00	-
684	21	+ Einzahlungen aus der Veräußerung von Finanzanlagen	0,00	0,00	0,00	0,00	-
685	22	+ Einzahlungen aus der Abwicklung von Baumaßnahmen	0,00	0,00	0,00	0,00	-

Teilfinanzrechnung 2020

Monate: 1 bis 13

Produkt - 547000 - Öffentlicher Personennahverkehr

Ein- und Auszahlungsarten			Ergebnis des Vorjahres	Fortgeschriebe- ner Ansatz des Haus- haltsjahres ²	Ist- Ergebnis des Haus- haltsjahres	Vergleich Ansatz / Ist (Spalte 5 / Spalte 6)	übertrage- ne Er- mächtig- ungen ³
			in EUR	in EUR	in EUR	in EUR	in EUR
1 ⁴	2 ⁵	3	4	5	6	7	8
686	23	+ Einzahlungen aus Rückflüssen (für Investitionen und Investitionsförderungsmaßnahmen Dritter)	0,00	0,00	0,00	0,00	-
688	24	+ Einzahlungen aus Beiträgen u. ä. Entgelten	0,00	0,00	0,00	0,00	-
689	25	+ sonstige Investitionseinzahlungen	0,00	0,00	0,00	0,00	-
	26	= Summe der investiven Einzahlungen (= Zeilen 18 bis 25)	0,00	0,00	0,00	0,00	-
781	27	Auszahlungen von Zuweisungen und Zuschüssen für Investitionen und Investitionsförderungsmaßnahmen	0,00	0,00	0,00	0,00	0,00
782	28	+ Auszahlungen für den Erwerb von Grundstücken und Gebäuden	0,00	0,00	0,00	0,00	0,00
783	29	+ Auszahlungen für den Erwerb von beweglichem Anlagevermögen	0,00	0,00	0,00	0,00	0,00
784	30	+ Auszahlungen für den Erwerb von Finanzanlagen	0,00	0,00	0,00	0,00	0,00
785	31	+ Auszahlungen für Baumaßnahmen	0,00	0,00	0,00	0,00	0,00
786	32	+ Ausz. für die Gewährung von Ausleihungen (für Investitionen und Investitionsförderungsmaßn. Dritter)	0,00	0,00	0,00	0,00	0,00
787, 789	33	+ sonstige Investitionsauszahlungen	0,00	0,00	0,00	0,00	0,00
	34	= Summe der investiven Auszahlungen (= Zeilen 27 bis 33)	0,00	0,00	0,00	0,00	0,00
	35	= Saldo der Investitionstätigkeit (= Zeilen 26 / 34)	0,00	0,00	0,00	0,00	0,00
672	35a	+ Einzahlungen aus fremden Finanzmitteln	0,00	0,00	0,00	0,00	0,00
772	35b	- Auszahlungen aus fremden Finanzmitteln	0,00	0,00	0,00	0,00	0,00
	35c	= Saldo aus fremden Finanzmitteln	0,00	0,00	0,00	0,00	0,00
673	35d	+ Einzahlungen für amtsangehörige Gemeinden	0,00	0,00	0,00	0,00	0,00
773	35e	- Auszahlungen für amtsangehörige Gemeinden	0,00	0,00	0,00	0,00	0,00
	35f	= Saldo aus Ein- und Auszahlungen für amtsangehörige Gemeinden (Zeilen 35d / 35e)	0,00	0,00	0,00	0,00	0,00
	36	= Finanzmittelüberschuss /-fehlbetrag (= Zeilen 17, 35, 35c und 35f)	14.825,69	5.800,00-	4.895,89-	904,11	0,00

Teilfinanzrechnung 2020

Monate: 1 bis 13

Produkt - 551000 - Grünanlagen

Ein- und Auszahlungsarten			Ergebnis des Vorjahres	Fortgeschriebe- ner Ansatz des Haus- haltsjahres ²	Ist- Ergebnis des Haus- haltsjahres	Vergleich Ansatz / Ist (Spalte 5 / Spalte 6)	übertrage- ne Er- mächtigi- ngen ³
			in EUR	in EUR	in EUR	in EUR	in EUR
1 ⁴	2 ⁵	3	4	5	6	7	8
laufende Verwaltungstätigkeit							
60	1	Steuern und ähnliche Abgaben	0,00	0,00	0,00	0,00	-
61	2	+ Zuwendungen und allgemeine Umlagen	0,00	0,00	0,00	0,00	-
62	3	+ sonstige Transfereinzahlungen	0,00	0,00	0,00	0,00	-
63	4	+ öffentlich-rechtliche Leistungsentgelte	0,00	0,00	0,00	0,00	-
641, 642, 646	5	+ privatrechtliche Leistungsentgelte	3.000,00	500,00	2.439,67-	2.939,67-	-
648	6	+ Kostenerstattungen und Kostenumlagen	1.631,86	14.600,00	20.940,18	6.340,18	-
65	7	+ sonstige Einzahlungen	0,00	0,00	0,00	0,00	-
66	8	+ Zinsen und sonstige Finanzeinzahlungen	0,00	0,00	0,00	0,00	-
	9	= Einzahlungen aus laufender Verwaltungstätigkeit (= Zeilen 1 bis 8)	4.631,86	15.100,00	18.500,51	3.400,51	-
70	10	Personalauszahlungen	12.615,40	1.600,00	1.776,68-	3.376,68-	0,00
71	11	+ Versorgungsauszahlungen	24,78	100,00	28,77	71,23-	0,00
72	12	+ Auszahlungen für Sach- u. Dienstleistungen	27.379,90	45.600,00	33.283,83	12.316,17-	0,00
75	13	+ Zinsen und sonstige Finanzauszahlungen	0,00	0,00	0,00	0,00	0,00
73	14	+ Transferauszahlungen	200,00	400,00	200,00	200,00-	0,00
74	15	+ sonstige Auszahlungen	0,00	0,00	0,00	0,00	0,00
	16	= Auszahlungen aus laufender Verwaltungstätigkeit (= Zeilen 10 bis 15)	40.220,08	47.700,00	31.735,92	15.964,08-	0,00
	17	= Saldo aus laufender Verwaltungstätigkeit (= Zeilen 9 / 16)	35.588,22-	32.600,00-	13.235,41-	19.364,59	0,00
Investitionstätigkeit							
681	18	Einzahlungen aus Zuweisungen und Zuschüssen für Investitionen und Investitionsförderungsmaßnahmen	0,00	0,00	4.000,00	4.000,00	-
682	19	+ Einzahlungen aus der Veräußerung von Grundstücken und Gebäuden	0,00	0,00	0,00	0,00	-
683	20	+ Einzahlungen aus der Veräußerung von beweglichem Anlagevermögen	0,00	0,00	0,00	0,00	-
684	21	+ Einzahlungen aus der Veräußerung von Finanzanlagen	0,00	0,00	0,00	0,00	-
685	22	+ Einzahlungen aus der Abwicklung von Baumaßnahmen	0,00	0,00	0,00	0,00	-

Teilfinanzrechnung 2020

Monate: 1 bis 13

Produkt - 551000 - Grünanlagen

Ein- und Auszahlungsarten			Ergebnis des Vorjahres	Fortgeschriebe- ner Ansatz des Haus- haltsjahres ²	Ist- Ergebnis des Haus- haltsjahres	Vergleich Ansatz / Ist (Spalte 5 / Spalte 6)	übertrage- ne Er- mächtig- ungen ³
			in EUR	in EUR	in EUR	in EUR	in EUR
1 ⁴	2 ⁵	3	4	5	6	7	8
686	23	+ Einzahlungen aus Rückflüssen (für Investitionen und Investitionsförderungsmaßnahmen Dritter)	0,00	0,00	0,00	0,00	-
688	24	+ Einzahlungen aus Beiträgen u. ä. Entgelten	0,00	0,00	0,00	0,00	-
689	25	+ sonstige Investitionseinzahlungen	0,00	0,00	0,00	0,00	-
	26	= Summe der investiven Einzahlungen (= Zeilen 18 bis 25)	0,00	0,00	4.000,00	4.000,00	-
781	27	Auszahlungen von Zuweisungen und Zuschüssen für Investitionen und Investitionsförderungsmaßnahmen	0,00	0,00	0,00	0,00	0,00
782	28	+ Auszahlungen für den Erwerb von Grundstücken und Gebäuden	0,00	0,00	0,00	0,00	0,00
783	29	+ Auszahlungen für den Erwerb von beweglichem Anlagevermögen	0,00	0,00	0,00	0,00	0,00
784	30	+ Auszahlungen für den Erwerb von Finanzanlagen	0,00	0,00	0,00	0,00	0,00
785	31	+ Auszahlungen für Baumaßnahmen	0,00	0,00	3.527,80	3.527,80	0,00
786	32	+ Ausz. für die Gewährung von Ausleihungen (für Investitionen und Investitionsförderungsmaßn. Dritter)	0,00	0,00	0,00	0,00	0,00
787, 789	33	+ sonstige Investitionsauszahlungen	0,00	0,00	0,00	0,00	0,00
	34	= Summe der investiven Auszahlungen (= Zeilen 27 bis 33)	0,00	0,00	3.527,80	3.527,80	0,00
	35	= Saldo der Investitionstätigkeit (= Zeilen 26 / 34)	0,00	0,00	472,20	472,20	0,00
672	35a	+ Einzahlungen aus fremden Finanzmitteln	0,00	0,00	0,00	0,00	0,00
772	35b	- Auszahlungen aus fremden Finanzmitteln	0,00	0,00	0,00	0,00	0,00
	35c	= Saldo aus fremden Finanzmitteln	0,00	0,00	0,00	0,00	0,00
673	35d	+ Einzahlungen für amtsangehörige Gemeinden	0,00	0,00	0,00	0,00	0,00
773	35e	- Auszahlungen für amtsangehörige Gemeinden	0,00	0,00	0,00	0,00	0,00
	35f	= Saldo aus Ein- und Auszahlungen für amtsangehörige Gemeinden (Zeilen 35d / 35e)	0,00	0,00	0,00	0,00	0,00
	36	= Finanzmittelüberschuss /-fehlbetrag (= Zeilen 17, 35, 35c und 35f)	35.588,22-	32.600,00-	12.763,21-	19.836,79	0,00

Teilfinanzrechnung 2020

Monate: 1 bis 13

Produkt - 551001 - Kinderspielplätze

Ein- und Auszahlungsarten			Ergebnis des Vorjahres	Fortgeschriebe- ner Ansatz des Haus- haltsjahres ²	Ist- Ergebnis des Haus- haltsjahres	Vergleich Ansatz / Ist (Spalte 5 / Spalte 6)	übertrage- ne Er- mächtigi- ngen ³
			in EUR	in EUR	in EUR	in EUR	in EUR
1 ⁴	2 ⁵	3	4	5	6	7	8
laufende Verwaltungstätigkeit							
60	1	Steuern und ähnliche Abgaben	0,00	0,00	0,00	0,00	-
61	2	+ Zuwendungen und allgemeine Umlagen	0,00	0,00	0,00	0,00	-
62	3	+ sonstige Transfereinzahlungen	0,00	0,00	0,00	0,00	-
63	4	+ öffentlich-rechtliche Leistungsentgelte	0,00	0,00	0,00	0,00	-
641, 642, 646	5	+ privatrechtliche Leistungsentgelte	0,00	0,00	0,00	0,00	-
648	6	+ Kostenerstattungen und Kostenumlagen	9.404,35	13.000,00	9.716,65	3.283,35-	-
65	7	+ sonstige Einzahlungen	0,00	0,00	0,00	0,00	-
66	8	+ Zinsen und sonstige Finanzeinzahlungen	0,00	0,00	0,00	0,00	-
	9	= Einzahlungen aus laufender Verwaltungstätigkeit (= Zeilen 1 bis 8)	9.404,35	13.000,00	9.716,65	3.283,35-	-
70	10	Personalauszahlungen	10.112,28	19.100,00	17.792,04	1.307,96-	0,00
71	11	+ Versorgungsauszahlungen	0,00	600,00	0,00	600,00-	0,00
72	12	+ Auszahlungen für Sach- u. Dienstleistungen	13.497,47	14.200,00	12.392,07	1.807,93-	0,00
75	13	+ Zinsen und sonstige Finanzauszahlungen	0,00	0,00	0,00	0,00	0,00
73	14	+ Transferauszahlungen	0,00	0,00	0,00	0,00	0,00
74	15	+ sonstige Auszahlungen	0,00	0,00	0,00	0,00	0,00
	16	= Auszahlungen aus laufender Verwaltungstätigkeit (= Zeilen 10 bis 15)	23.609,75	33.900,00	30.184,11	3.715,89-	0,00
	17	= Saldo aus laufender Verwaltungstätigkeit (= Zeilen 9 / 16)	14.205,40-	20.900,00-	20.467,46-	432,54	0,00
Investitionstätigkeit							
681	18	Einzahlungen aus Zuweisungen und Zuschüssen für Investitionen und Investitionsförderungsmaßnahmen	0,00	0,00	0,00	0,00	-
682	19	+ Einzahlungen aus der Veräußerung von Grundstücken und Gebäuden	0,00	0,00	0,00	0,00	-
683	20	+ Einzahlungen aus der Veräußerung von beweglichem Anlagevermögen	0,00	0,00	0,00	0,00	-
684	21	+ Einzahlungen aus der Veräußerung von Finanzanlagen	0,00	0,00	0,00	0,00	-
685	22	+ Einzahlungen aus der Abwicklung von Baumaßnahmen	0,00	0,00	0,00	0,00	-

Teilfinanzrechnung 2020

Monate: 1 bis 13

Produkt - 551001 - Kinderspielplätze

Ein- und Auszahlungsarten			Ergebnis des Vorjahres	Fortgeschriebe- ner Ansatz des Haus- haltsjahres ²	Ist- Ergebnis des Haus- haltsjahres	Vergleich Ansatz / Ist (Spalte 5 / Spalte 6)	übertrage- ne Er- mächtig- ungen ³
			in EUR	in EUR	in EUR	in EUR	in EUR
1 ⁴	2 ⁵	3	4	5	6	7	8
686	23	+ Einzahlungen aus Rückflüssen (für Investitionen und Investitionsförderungsmaßnahmen Dritter)	0,00	0,00	0,00	0,00	-
688	24	+ Einzahlungen aus Beiträgen u. ä. Entgelten	0,00	0,00	0,00	0,00	-
689	25	+ sonstige Investitionseinzahlungen	0,00	0,00	0,00	0,00	-
	26	= Summe der investiven Einzahlungen (= Zeilen 18 bis 25)	0,00	0,00	0,00	0,00	-
781	27	Auszahlungen von Zuweisungen und Zuschüssen für Investitionen und Investitionsförderungsmaßnahmen	0,00	0,00	0,00	0,00	0,00
782	28	+ Auszahlungen für den Erwerb von Grundstücken und Gebäuden	0,00	0,00	0,00	0,00	0,00
783	29	+ Auszahlungen für den Erwerb von beweglichem Anlagevermögen	0,00	33.733,56	0,00	33.733,56-	31.733,56
784	30	+ Auszahlungen für den Erwerb von Finanzanlagen	0,00	0,00	0,00	0,00	0,00
785	31	+ Auszahlungen für Baumaßnahmen	1.879,25	9.120,75	10.886,75	1.766,00	0,00
786	32	+ Ausz. für die Gewährung von Ausleihungen (für Investitionen und Investitionsförderungsmaßn. Dritter)	0,00	0,00	0,00	0,00	0,00
787, 789	33	+ sonstige Investitionsauszahlungen	0,00	0,00	0,00	0,00	0,00
	34	= Summe der investiven Auszahlungen (= Zeilen 27 bis 33)	1.879,25	42.854,31	10.886,75	31.967,56-	31.733,56
	35	= Saldo der Investitionstätigkeit (= Zeilen 26 / 34)	1.879,25-	42.854,31-	10.886,75-	31.967,56	31.733,56-
672	35a	+ Einzahlungen aus fremden Finanzmitteln	0,00	0,00	0,00	0,00	0,00
772	35b	- Auszahlungen aus fremden Finanzmitteln	0,00	0,00	0,00	0,00	0,00
	35c	= Saldo aus fremden Finanzmitteln	0,00	0,00	0,00	0,00	0,00
673	35d	+ Einzahlungen für amtsangehörige Gemeinden	0,00	0,00	0,00	0,00	0,00
773	35e	- Auszahlungen für amtsangehörige Gemeinden	0,00	0,00	0,00	0,00	0,00
	35f	= Saldo aus Ein- und Auszahlungen für amtsangehörige Gemeinden (Zeilen 35d / 35e)	0,00	0,00	0,00	0,00	0,00
	36	= Finanzmittelüberschuss /-fehlbetrag (= Zeilen 17, 35, 35c und 35f)	16.084,65-	63.754,31-	31.354,21-	32.400,10	31.733,56-

Teilfinanzrechnung 2020

Monate: 1 bis 13

Produkt - 553900 - Ehrenfriedhof

Ein- und Auszahlungsarten			Ergebnis des Vorjahres	Fortgeschriebe- ner Ansatz des Haus- haltsjahres ²	Ist- Ergebnis des Haus- haltsjahres	Vergleich Ansatz / Ist (Spalte 5 / Spalte 6)	übertrage- ne Er- mächtigi- ngen ³
			in EUR	in EUR	in EUR	in EUR	in EUR
1 ⁴	2 ⁵	3	4	5	6	7	8
laufende Verwaltungstätigkeit							
60	1	Steuern und ähnliche Abgaben	0,00	0,00	0,00	0,00	-
61	2	+ Zuwendungen und allgemeine Umlagen	564,00	500,00	594,00	94,00	-
62	3	+ sonstige Transfereinzahlungen	0,00	0,00	0,00	0,00	-
63	4	+ öffentlich-rechtliche Leistungsentgelte	0,00	0,00	0,00	0,00	-
641, 642, 646	5	+ privatrechtliche Leistungsentgelte	0,00	0,00	0,00	0,00	-
648	6	+ Kostenerstattungen und Kostenumlagen	0,00	0,00	0,00	0,00	-
65	7	+ sonstige Einzahlungen	0,00	0,00	0,00	0,00	-
66	8	+ Zinsen und sonstige Finanzeinzahlungen	0,00	0,00	0,00	0,00	-
	9	= Einzahlungen aus laufender Verwaltungstätigkeit (= Zeilen 1 bis 8)	564,00	500,00	594,00	94,00	-
70	10	Personalauszahlungen	0,00	0,00	0,00	0,00	0,00
71	11	+ Versorgungsauszahlungen	0,00	0,00	0,00	0,00	0,00
72	12	+ Auszahlungen für Sach- u. Dienstleistungen	0,00	0,00	0,00	0,00	0,00
75	13	+ Zinsen und sonstige Finanzauszahlungen	0,00	0,00	0,00	0,00	0,00
73	14	+ Transferauszahlungen	300,00	500,00	300,00	200,00-	0,00
74	15	+ sonstige Auszahlungen	0,00	0,00	0,00	0,00	0,00
	16	= Auszahlungen aus laufender Verwaltungstätigkeit (= Zeilen 10 bis 15)	300,00	500,00	300,00	200,00-	0,00
	17	= Saldo aus laufender Verwaltungstätigkeit (= Zeilen 9 / 16)	264,00	0,00	294,00	294,00	0,00
Investitionstätigkeit							
681	18	Einzahlungen aus Zuweisungen und Zuschüssen für Investitionen und Investitionsförderungsmaßnahmen	0,00	0,00	0,00	0,00	-
682	19	+ Einzahlungen aus der Veräußerung von Grundstücken und Gebäuden	0,00	0,00	0,00	0,00	-
683	20	+ Einzahlungen aus der Veräußerung von beweglichem Anlagevermögen	0,00	0,00	0,00	0,00	-
684	21	+ Einzahlungen aus der Veräußerung von Finanzanlagen	0,00	0,00	0,00	0,00	-
685	22	+ Einzahlungen aus der Abwicklung von Baumaßnahmen	0,00	0,00	0,00	0,00	-

Teilfinanzrechnung 2020

Monate: 1 bis 13

Produkt - 553900 - Ehrenfriedhof

Ein- und Auszahlungsarten			Ergebnis des Vorjahres	Fortgeschriebe- ner Ansatz des Haus- haltsjahres ²	Ist- Ergebnis des Haus- haltsjahres	Vergleich Ansatz / Ist (Spalte 5 / Spalte 6)	übertrage- ne Er- mächtig- ungen ³
			in EUR	in EUR	in EUR	in EUR	in EUR
1 ⁴	2 ⁵	3	4	5	6	7	8
686	23	+ Einzahlungen aus Rückflüssen (für Investitionen und Investitionsförderungsmaßnahmen Dritter)	0,00	0,00	0,00	0,00	-
688	24	+ Einzahlungen aus Beiträgen u. ä. Entgelten	0,00	0,00	0,00	0,00	-
689	25	+ sonstige Investitionseinzahlungen	0,00	0,00	0,00	0,00	-
	26	= Summe der investiven Einzahlungen (= Zeilen 18 bis 25)	0,00	0,00	0,00	0,00	-
781	27	Auszahlungen von Zuweisungen und Zuschüssen für Investitionen und Investitionsförderungsmaßnahmen	0,00	0,00	0,00	0,00	0,00
782	28	+ Auszahlungen für den Erwerb von Grundstücken und Gebäuden	0,00	0,00	0,00	0,00	0,00
783	29	+ Auszahlungen für den Erwerb von beweglichem Anlagevermögen	0,00	0,00	0,00	0,00	0,00
784	30	+ Auszahlungen für den Erwerb von Finanzanlagen	0,00	0,00	0,00	0,00	0,00
785	31	+ Auszahlungen für Baumaßnahmen	0,00	0,00	0,00	0,00	0,00
786	32	+ Ausz. für die Gewährung von Ausleihungen (für Investitionen und Investitionsförderungsmaßn. Dritter)	0,00	0,00	0,00	0,00	0,00
787, 789	33	+ sonstige Investitionsauszahlungen	0,00	0,00	0,00	0,00	0,00
	34	= Summe der investiven Auszahlungen (= Zeilen 27 bis 33)	0,00	0,00	0,00	0,00	0,00
	35	= Saldo der Investitionstätigkeit (= Zeilen 26 / 34)	0,00	0,00	0,00	0,00	0,00
672	35a	+ Einzahlungen aus fremden Finanzmitteln	0,00	0,00	0,00	0,00	0,00
772	35b	- Auszahlungen aus fremden Finanzmitteln	0,00	0,00	0,00	0,00	0,00
	35c	= Saldo aus fremden Finanzmitteln	0,00	0,00	0,00	0,00	0,00
673	35d	+ Einzahlungen für amtsangehörige Gemeinden	0,00	0,00	0,00	0,00	0,00
773	35e	- Auszahlungen für amtsangehörige Gemeinden	0,00	0,00	0,00	0,00	0,00
	35f	= Saldo aus Ein- und Auszahlungen für amtsangehörige Gemeinden (Zeilen 35d / 35e)	0,00	0,00	0,00	0,00	0,00
	36	= Finanzmittelüberschuss /-fehlbetrag (= Zeilen 17, 35, 35c und 35f)	264,00	0,00	294,00	294,00	0,00

Teilfinanzrechnung 2020

Monate: 1 bis 13

Produkt - 571000 - Wirtschaftsförderung

Ein- und Auszahlungsarten			Ergebnis des Vorjahres	Fortgeschriebe- ner Ansatz des Haus- haltsjahres ²	Ist- Ergebnis des Haus- haltsjahres	Vergleich Ansatz / Ist (Spalte 5 / Spalte 6)	übertrage- ne Er- mächtig- ungen ³
			in EUR	in EUR	in EUR	in EUR	in EUR
1 ⁴	2 ⁵	3	4	5	6	7	8
laufende Verwaltungstätigkeit							
60	1	Steuern und ähnliche Abgaben	0,00	0,00	0,00	0,00	-
61	2	+ Zuwendungen und allgemeine Umlagen	0,00	0,00	0,00	0,00	-
62	3	+ sonstige Transfereinzahlungen	0,00	0,00	0,00	0,00	-
63	4	+ öffentlich-rechtliche Leistungsentgelte	0,00	0,00	0,00	0,00	-
641, 642, 646	5	+ privatrechtliche Leistungsentgelte	0,00	0,00	0,00	0,00	-
648	6	+ Kostenerstattungen und Kostenumlagen	0,00	0,00	0,00	0,00	-
65	7	+ sonstige Einzahlungen	0,00	0,00	0,00	0,00	-
66	8	+ Zinsen und sonstige Finanzeinzahlungen	0,00	0,00	0,00	0,00	-
	9	= Einzahlungen aus laufender Verwaltungstätigkeit (= Zeilen 1 bis 8)	0,00	0,00	0,00	0,00	-
70	10	Personalauszahlungen	0,00	0,00	0,00	0,00	0,00
71	11	+ Versorgungsauszahlungen	0,00	0,00	0,00	0,00	0,00
72	12	+ Auszahlungen für Sach- u. Dienstleistungen	0,00	0,00	0,00	0,00	0,00
75	13	+ Zinsen und sonstige Finanzauszahlungen	0,00	0,00	0,00	0,00	0,00
73	14	+ Transferauszahlungen	0,00	0,00	0,00	0,00	0,00
74	15	+ sonstige Auszahlungen	0,00	0,00	0,00	0,00	0,00
	16	= Auszahlungen aus laufender Verwaltungstätigkeit (= Zeilen 10 bis 15)	0,00	0,00	0,00	0,00	0,00
	17	= Saldo aus laufender Verwaltungstätigkeit (= Zeilen 9 / 16)	0,00	0,00	0,00	0,00	0,00
Investitionstätigkeit							
681	18	Einzahlungen aus Zuweisungen und Zuschüssen für Investitionen und Investitionsförderungsmaßnahmen	0,00	0,00	0,00	0,00	-
682	19	+ Einzahlungen aus der Veräußerung von Grundstücken und Gebäuden	0,00	0,00	0,00	0,00	-
683	20	+ Einzahlungen aus der Veräußerung von beweglichem Anlagevermögen	0,00	0,00	0,00	0,00	-
684	21	+ Einzahlungen aus der Veräußerung von Finanzanlagen	0,00	0,00	0,00	0,00	-
685	22	+ Einzahlungen aus der Abwicklung von Baumaßnahmen	0,00	0,00	0,00	0,00	-

Teilfinanzrechnung 2020

Monate: 1 bis 13

Produkt - 571000 - Wirtschaftsförderung

Ein- und Auszahlungsarten			Ergebnis des Vorjahres	Fortgeschriebe- ner Ansatz des Haus- haltsjahres ²	Ist- Ergebnis des Haus- haltsjahres	Vergleich Ansatz / Ist (Spalte 5 / Spalte 6)	übertrage- ne Er- mächtig- ungen ³
			in EUR	in EUR	in EUR	in EUR	in EUR
14	25	3	4	5	6	7	8
686	23	+ Einzahlungen aus Rückflüssen (für Investitionen und Investitionsförderungsmaßnahmen Dritter)	0,00	0,00	0,00	0,00	-
688	24	+ Einzahlungen aus Beiträgen u. ä. Entgelten	0,00	0,00	0,00	0,00	-
689	25	+ sonstige Investitionseinzahlungen	0,00	0,00	0,00	0,00	-
	26	= Summe der investiven Einzahlungen (= Zeilen 18 bis 25)	0,00	0,00	0,00	0,00	-
781	27	Auszahlungen von Zuweisungen und Zuschüssen für Investitionen und Investitionsförderungsmaßnahmen	0,00	0,00	0,00	0,00	0,00
782	28	+ Auszahlungen für den Erwerb von Grundstücken und Gebäuden	0,00	0,00	0,00	0,00	0,00
783	29	+ Auszahlungen für den Erwerb von beweglichem Anlagevermögen	0,00	0,00	0,00	0,00	0,00
784	30	+ Auszahlungen für den Erwerb von Finanzanlagen	0,00	0,00	0,00	0,00	0,00
785	31	+ Auszahlungen für Baumaßnahmen	0,00	0,00	0,00	0,00	0,00
786	32	+ Ausz. für die Gewährung von Ausleihungen (für Investitionen und Investitionsförderungsmaßn. Dritter)	0,00	0,00	0,00	0,00	0,00
787, 789	33	+ sonstige Investitionsauszahlungen	0,00	0,00	0,00	0,00	0,00
	34	= Summe der investiven Auszahlungen (= Zeilen 27 bis 33)	0,00	0,00	0,00	0,00	0,00
	35	= Saldo der Investitionstätigkeit (= Zeilen 26 / 34)	0,00	0,00	0,00	0,00	0,00
672	35a	+ Einzahlungen aus fremden Finanzmitteln	0,00	0,00	0,00	0,00	0,00
772	35b	- Auszahlungen aus fremden Finanzmitteln	0,00	0,00	0,00	0,00	0,00
	35c	= Saldo aus fremden Finanzmitteln	0,00	0,00	0,00	0,00	0,00
673	35d	+ Einzahlungen für amtsangehörige Gemeinden	0,00	0,00	0,00	0,00	0,00
773	35e	- Auszahlungen für amtsangehörige Gemeinden	0,00	0,00	0,00	0,00	0,00
	35f	= Saldo aus Ein- und Auszahlungen für amtsangehörige Gemeinden (Zeilen 35d / 35e)	0,00	0,00	0,00	0,00	0,00
	36	= Finanzmittelüberschuss /-fehlbetrag (= Zeilen 17, 35, 35c und 35f)	0,00	0,00	0,00	0,00	0,00

Teilfinanzrechnung 2020

Monate: 1 bis 13

Produkt - 573000 - Veranstaltungssaal

Ein- und Auszahlungsarten			Ergebnis des Vorjahres	Fortgeschriebe- ner Ansatz des Haus- haltsjahres ²	Ist- Ergebnis des Haus- haltsjahres	Vergleich Ansatz / Ist (Spalte 5 / Spalte 6)	übertrage- ne Er- mächtigi- ngen ³
			in EUR	in EUR	in EUR	in EUR	in EUR
1 ⁴	2 ⁵	3	4	5	6	7	8
laufende Verwaltungstätigkeit							
60	1	Steuern und ähnliche Abgaben	0,00	0,00	0,00	0,00	-
61	2	+ Zuwendungen und allgemeine Umlagen	0,00	0,00	0,00	0,00	-
62	3	+ sonstige Transfereinzahlungen	0,00	0,00	0,00	0,00	-
63	4	+ öffentlich-rechtliche Leistungsentgelte	27.784,02	6.500,00	14.611,29	8.111,29	-
641, 642, 646	5	+ privatrechtliche Leistungsentgelte	6.050,15	4.200,00	4.402,08	202,08	-
648	6	+ Kostenerstattungen und Kostenumlagen	0,00	1.500,00	377,00	1.123,00-	-
65	7	+ sonstige Einzahlungen	5.564,01	0,00	31.410,18-	31.410,18-	-
66	8	+ Zinsen und sonstige Finanzeinzahlungen	0,00	0,00	0,00	0,00	-
	9	= Einzahlungen aus laufender Verwaltungstätigkeit (= Zeilen 1 bis 8)	39.398,18	12.200,00	12.019,81-	24.219,81-	-
70	10	Personalauszahlungen	0,00	0,00	0,00	0,00	0,00
71	11	+ Versorgungsauszahlungen	0,00	0,00	0,00	0,00	0,00
72	12	+ Auszahlungen für Sach- u. Dienstleistungen	18.592,69	27.200,00	23.027,19	4.172,81-	0,00
75	13	+ Zinsen und sonstige Finanzauszahlungen	0,00	0,00	0,00	0,00	0,00
73	14	+ Transferauszahlungen	0,00	0,00	0,00	0,00	0,00
74	15	+ sonstige Auszahlungen	11.994,53	6.100,00	75.462,36	69.362,36	0,00
	16	= Auszahlungen aus laufender Verwaltungstätigkeit (= Zeilen 10 bis 15)	30.587,22	33.300,00	98.489,55	65.189,55	0,00
	17	= Saldo aus laufender Verwaltungstätigkeit (= Zeilen 9 / 16)	8.810,96	21.100,00-	110.509,36-	89.409,36-	0,00
Investitionstätigkeit							
681	18	Einzahlungen aus Zuweisungen und Zuschüssen für Investitionen und Investitionsförderungsmaßnahmen	0,00	0,00	0,00	0,00	-
682	19	+ Einzahlungen aus der Veräußerung von Grundstücken und Gebäuden	0,00	0,00	0,00	0,00	-
683	20	+ Einzahlungen aus der Veräußerung von beweglichem Anlagevermögen	0,00	0,00	0,00	0,00	-
684	21	+ Einzahlungen aus der Veräußerung von Finanzanlagen	0,00	0,00	0,00	0,00	-
685	22	+ Einzahlungen aus der Abwicklung von Baumaßnahmen	0,00	0,00	0,00	0,00	-

Teilfinanzrechnung 2020

Monate: 1 bis 13

Produkt - 573000 - Veranstaltungssaal

Ein- und Auszahlungsarten			Ergebnis des Vorjahres	Fortgeschriebe- ner Ansatz des Haus- haltsjahres ²	Ist- Ergebnis des Haus- haltsjahres	Vergleich Ansatz / Ist (Spalte 5 / Spalte 6)	übertrage- ne Er- mächtig- ungen ³
			in EUR	in EUR	in EUR	in EUR	in EUR
1 ⁴	2 ⁵	3	4	5	6	7	8
686	23	+ Einzahlungen aus Rückflüssen (für Investitionen und Investitionsförderungsmaßnahmen Dritter)	0,00	0,00	0,00	0,00	-
688	24	+ Einzahlungen aus Beiträgen u. ä. Entgelten	0,00	0,00	0,00	0,00	-
689	25	+ sonstige Investitionseinzahlungen	0,00	0,00	0,00	0,00	-
	26	= Summe der investiven Einzahlungen (= Zeilen 18 bis 25)	0,00	0,00	0,00	0,00	-
781	27	Auszahlungen von Zuweisungen und Zuschüssen für Investitionen und Investitionsförderungsmaßnahmen	0,00	0,00	0,00	0,00	0,00
782	28	+ Auszahlungen für den Erwerb von Grundstücken und Gebäuden	0,00	0,00	0,00	0,00	0,00
783	29	+ Auszahlungen für den Erwerb von beweglichem Anlagevermögen	925,35	0,00	0,00	0,00	0,00
784	30	+ Auszahlungen für den Erwerb von Finanzanlagen	0,00	0,00	0,00	0,00	0,00
785	31	+ Auszahlungen für Baumaßnahmen	0,00	0,00	0,00	0,00	0,00
786	32	+ Ausz. für die Gewährung von Ausleihungen (für Investitionen und Investitionsförderungsmaßn. Dritter)	0,00	0,00	0,00	0,00	0,00
787, 789	33	+ sonstige Investitionsauszahlungen	0,00	0,00	0,00	0,00	0,00
	34	= Summe der investiven Auszahlungen (= Zeilen 27 bis 33)	925,35	0,00	0,00	0,00	0,00
	35	= Saldo der Investitionstätigkeit (= Zeilen 26 / 34)	925,35-	0,00	0,00	0,00	0,00
672	35a	+ Einzahlungen aus fremden Finanzmitteln	0,00	0,00	0,00	0,00	0,00
772	35b	- Auszahlungen aus fremden Finanzmitteln	0,00	0,00	0,00	0,00	0,00
	35c	= Saldo aus fremden Finanzmitteln	0,00	0,00	0,00	0,00	0,00
673	35d	+ Einzahlungen für amtsangehörige Gemeinden	0,00	0,00	0,00	0,00	0,00
773	35e	- Auszahlungen für amtsangehörige Gemeinden	0,00	0,00	0,00	0,00	0,00
	35f	= Saldo aus Ein- und Auszahlungen für amtsangehörige Gemeinden (Zeilen 35d / 35e)	0,00	0,00	0,00	0,00	0,00
	36	= Finanzmittelüberschuss /-fehlbetrag (= Zeilen 17, 35, 35c und 35f)	7.885,61	21.100,00-	110.509,36-	89.409,36-	0,00

Teilfinanzrechnung 2020

Monate: 1 bis 13

Produkt - 573001 - Gaststätte

Ein- und Auszahlungsarten			Ergebnis des Vorjahres	Fortgeschriebe- ner Ansatz des Haus- haltsjahres ²	Ist- Ergebnis des Haus- haltsjahres	Vergleich Ansatz / Ist (Spalte 5 / Spalte 6)	übertrage- ne Er- mächtigi- ngen ³
			in EUR	in EUR	in EUR	in EUR	in EUR
1 ⁴	2 ⁵	3	4	5	6	7	8
laufende Verwaltungstätigkeit							
60	1	Steuern und ähnliche Abgaben	0,00	0,00	0,00	0,00	-
61	2	+ Zuwendungen und allgemeine Umlagen	0,00	0,00	0,00	0,00	-
62	3	+ sonstige Transfereinzahlungen	0,00	0,00	0,00	0,00	-
63	4	+ öffentlich-rechtliche Leistungsentgelte	0,00	0,00	0,00	0,00	-
641, 642, 646	5	+ privatrechtliche Leistungsentgelte	0,00	0,00	0,00	0,00	-
648	6	+ Kostenerstattungen und Kostenumlagen	0,00	0,00	0,00	0,00	-
65	7	+ sonstige Einzahlungen	0,00	0,00	219,03	219,03	-
66	8	+ Zinsen und sonstige Finanzeinzahlungen	0,00	0,00	0,00	0,00	-
	9	= Einzahlungen aus laufender Verwaltungstätigkeit (= Zeilen 1 bis 8)	0,00	0,00	219,03	219,03	-
70	10	Personalauszahlungen	0,00	0,00	0,00	0,00	0,00
71	11	+ Versorgungsauszahlungen	0,00	0,00	0,00	0,00	0,00
72	12	+ Auszahlungen für Sach- u. Dienstleistungen	0,00	0,00	0,00	0,00	0,00
75	13	+ Zinsen und sonstige Finanzauszahlungen	0,00	0,00	0,00	0,00	0,00
73	14	+ Transferauszahlungen	0,00	0,00	0,00	0,00	0,00
74	15	+ sonstige Auszahlungen	0,00	0,00	302,48-	302,48-	0,00
	16	= Auszahlungen aus laufender Verwaltungstätigkeit (= Zeilen 10 bis 15)	0,00	0,00	302,48-	302,48-	0,00
	17	= Saldo aus laufender Verwaltungstätigkeit (= Zeilen 9 / 16)	0,00	0,00	521,51	521,51	0,00
Investitionstätigkeit							
681	18	Einzahlungen aus Zuweisungen und Zuschüssen für Investitionen und Investitionsförderungsmaßnahmen	0,00	0,00	0,00	0,00	-
682	19	+ Einzahlungen aus der Veräußerung von Grundstücken und Gebäuden	0,00	0,00	0,00	0,00	-
683	20	+ Einzahlungen aus der Veräußerung von beweglichem Anlagevermögen	0,00	0,00	0,00	0,00	-
684	21	+ Einzahlungen aus der Veräußerung von Finanzanlagen	0,00	0,00	0,00	0,00	-
685	22	+ Einzahlungen aus der Abwicklung von Baumaßnahmen	0,00	0,00	0,00	0,00	-

Teilfinanzrechnung 2020

Monate: 1 bis 13

Produkt - 573001 - Gaststätte

Ein- und Auszahlungsarten			Ergebnis des Vorjahres	Fortgeschriebe- ner Ansatz des Haus- haltsjahres ²	Ist- Ergebnis des Haus- haltsjahres	Vergleich Ansatz / Ist (Spalte 5 / Spalte 6)	übertrage- ne Er- mächtig- ungen ³
			in EUR	in EUR	in EUR	in EUR	in EUR
1 ⁴	2 ⁵	3	4	5	6	7	8
686	23	+ Einzahlungen aus Rückflüssen (für Investitionen und Investitionsförderungsmaßnahmen Dritter)	0,00	0,00	0,00	0,00	-
688	24	+ Einzahlungen aus Beiträgen u. ä. Entgelten	0,00	0,00	0,00	0,00	-
689	25	+ sonstige Investitionseinzahlungen	0,00	0,00	0,00	0,00	-
	26	= Summe der investiven Einzahlungen (= Zeilen 18 bis 25)	0,00	0,00	0,00	0,00	-
781	27	Auszahlungen von Zuweisungen und Zuschüssen für Investitionen und Investitionsförderungsmaßnahmen	0,00	0,00	0,00	0,00	0,00
782	28	+ Auszahlungen für den Erwerb von Grundstücken und Gebäuden	0,00	0,00	0,00	0,00	0,00
783	29	+ Auszahlungen für den Erwerb von beweglichem Anlagevermögen	0,00	0,00	0,00	0,00	0,00
784	30	+ Auszahlungen für den Erwerb von Finanzanlagen	0,00	0,00	0,00	0,00	0,00
785	31	+ Auszahlungen für Baumaßnahmen	0,00	0,00	0,00	0,00	0,00
786	32	+ Ausz. für die Gewährung von Ausleihungen (für Investitionen und Investitionsförderungsmaßn. Dritter)	0,00	0,00	0,00	0,00	0,00
787, 789	33	+ sonstige Investitionsauszahlungen	0,00	0,00	0,00	0,00	0,00
	34	= Summe der investiven Auszahlungen (= Zeilen 27 bis 33)	0,00	0,00	0,00	0,00	0,00
	35	= Saldo der Investitionstätigkeit (= Zeilen 26 / 34)	0,00	0,00	0,00	0,00	0,00
672	35a	+ Einzahlungen aus fremden Finanzmitteln	0,00	0,00	0,00	0,00	0,00
772	35b	- Auszahlungen aus fremden Finanzmitteln	0,00	0,00	0,00	0,00	0,00
	35c	= Saldo aus fremden Finanzmitteln	0,00	0,00	0,00	0,00	0,00
673	35d	+ Einzahlungen für amtsangehörige Gemeinden	0,00	0,00	0,00	0,00	0,00
773	35e	- Auszahlungen für amtsangehörige Gemeinden	0,00	0,00	0,00	0,00	0,00
	35f	= Saldo aus Ein- und Auszahlungen für amtsangehörige Gemeinden (Zeilen 35d / 35e)	0,00	0,00	0,00	0,00	0,00
	36	= Finanzmittelüberschuss /-fehlbetrag (= Zeilen 17, 35, 35c und 35f)	0,00	0,00	521,51	521,51	0,00

Teilfinanzrechnung 2020

Monate: 1 bis 13

Produkt - 573002 - Eingangsbereich

Ein- und Auszahlungsarten			Ergebnis des Vorjahres	Fortgeschriebe- ner Ansatz des Haus- haltsjahres ²	Ist- Ergebnis des Haus- haltsjahres	Vergleich Ansatz / Ist (Spalte 5 / Spalte 6)	übertrage- ne Er- mächtigi- ngen ³
			in EUR	in EUR	in EUR	in EUR	in EUR
1 ⁴	2 ⁵	3	4	5	6	7	8
laufende Verwaltungstätigkeit							
60	1	Steuern und ähnliche Abgaben	0,00	0,00	0,00	0,00	-
61	2	+ Zuwendungen und allgemeine Umlagen	0,00	0,00	0,00	0,00	-
62	3	+ sonstige Transfereinzahlungen	0,00	0,00	0,00	0,00	-
63	4	+ öffentlich-rechtliche Leistungsentgelte	0,00	0,00	0,00	0,00	-
641, 642, 646	5	+ privatrechtliche Leistungsentgelte	0,00	0,00	0,00	0,00	-
648	6	+ Kostenerstattungen und Kostenumlagen	0,00	100,00	0,00	100,00-	-
65	7	+ sonstige Einzahlungen	283,35	0,00	627,02	627,02	-
66	8	+ Zinsen und sonstige Finanzeinzahlungen	0,00	0,00	0,00	0,00	-
	9	= Einzahlungen aus laufender Verwaltungstätigkeit (= Zeilen 1 bis 8)	283,35	100,00	627,02	527,02	-
70	10	Personalauszahlungen	0,00	0,00	0,00	0,00	0,00
71	11	+ Versorgungsauszahlungen	0,00	0,00	0,00	0,00	0,00
72	12	+ Auszahlungen für Sach- u. Dienstleistungen	1.166,29	7.400,00	91,76	7.308,24-	0,00
75	13	+ Zinsen und sonstige Finanzauszahlungen	0,00	0,00	0,00	0,00	0,00
73	14	+ Transferauszahlungen	0,00	0,00	0,00	0,00	0,00
74	15	+ sonstige Auszahlungen	341,12	100,00	1.437,19	1.337,19	0,00
	16	= Auszahlungen aus laufender Verwaltungstätigkeit (= Zeilen 10 bis 15)	1.507,41	7.500,00	1.528,95	5.971,05-	0,00
	17	= Saldo aus laufender Verwaltungstätigkeit (= Zeilen 9 / 16)	1.224,06-	7.400,00-	901,93-	6.498,07	0,00
Investitionstätigkeit							
681	18	Einzahlungen aus Zuweisungen und Zuschüssen für Investitionen und Investitionsförderungsmaßnahmen	0,00	0,00	0,00	0,00	-
682	19	+ Einzahlungen aus der Veräußerung von Grundstücken und Gebäuden	0,00	0,00	0,00	0,00	-
683	20	+ Einzahlungen aus der Veräußerung von beweglichem Anlagevermögen	0,00	0,00	0,00	0,00	-
684	21	+ Einzahlungen aus der Veräußerung von Finanzanlagen	0,00	0,00	0,00	0,00	-
685	22	+ Einzahlungen aus der Abwicklung von Baumaßnahmen	0,00	0,00	0,00	0,00	-

Teilfinanzrechnung 2020

Monate: 1 bis 13

Produkt - 573002 - Eingangsbereich

Ein- und Auszahlungsarten			Ergebnis des Vorjahres	Fortgeschriebe- ner Ansatz des Haus- haltsjahres ²	Ist- Ergebnis des Haus- haltsjahres	Vergleich Ansatz / Ist (Spalte 5 / Spalte 6)	übertrage- ne Er- mächtig- ungen ³
			in EUR	in EUR	in EUR	in EUR	in EUR
1 ⁴	2 ⁵	3	4	5	6	7	8
686	23	+ Einzahlungen aus Rückflüssen (für Investitionen und Investitionsförderungsmaßnahmen Dritter)	0,00	0,00	0,00	0,00	-
688	24	+ Einzahlungen aus Beiträgen u. ä. Entgelten	0,00	0,00	0,00	0,00	-
689	25	+ sonstige Investitionseinzahlungen	0,00	0,00	0,00	0,00	-
	26	= Summe der investiven Einzahlungen (= Zeilen 18 bis 25)	0,00	0,00	0,00	0,00	-
781	27	Auszahlungen von Zuweisungen und Zuschüssen für Investitionen und Investitionsförderungsmaßnahmen	0,00	0,00	0,00	0,00	0,00
782	28	+ Auszahlungen für den Erwerb von Grundstücken und Gebäuden	0,00	0,00	0,00	0,00	0,00
783	29	+ Auszahlungen für den Erwerb von beweglichem Anlagevermögen	0,00	0,00	0,00	0,00	0,00
784	30	+ Auszahlungen für den Erwerb von Finanzanlagen	0,00	0,00	0,00	0,00	0,00
785	31	+ Auszahlungen für Baumaßnahmen	0,00	0,00	0,00	0,00	0,00
786	32	+ Ausz. für die Gewährung von Ausleihungen (für Investitionen und Investitionsförderungsmaßn. Dritter)	0,00	0,00	0,00	0,00	0,00
787, 789	33	+ sonstige Investitionsauszahlungen	0,00	0,00	0,00	0,00	0,00
	34	= Summe der investiven Auszahlungen (= Zeilen 27 bis 33)	0,00	0,00	0,00	0,00	0,00
	35	= Saldo der Investitionstätigkeit (= Zeilen 26 / 34)	0,00	0,00	0,00	0,00	0,00
672	35a	+ Einzahlungen aus fremden Finanzmitteln	0,00	0,00	0,00	0,00	0,00
772	35b	- Auszahlungen aus fremden Finanzmitteln	0,00	0,00	0,00	0,00	0,00
	35c	= Saldo aus fremden Finanzmitteln	0,00	0,00	0,00	0,00	0,00
673	35d	+ Einzahlungen für amtsangehörige Gemeinden	0,00	0,00	0,00	0,00	0,00
773	35e	- Auszahlungen für amtsangehörige Gemeinden	0,00	0,00	0,00	0,00	0,00
	35f	= Saldo aus Ein- und Auszahlungen für amtsangehörige Gemeinden (Zeilen 35d / 35e)	0,00	0,00	0,00	0,00	0,00
	36	= Finanzmittelüberschuss /-fehlbetrag (= Zeilen 17, 35, 35c und 35f)	1.224,06-	7.400,00-	901,93-	6.498,07	0,00

Teilfinanzrechnung 2020

Monate: 1 bis 13

Produkt - 573900 - Bauhof

Ein- und Auszahlungsarten			Ergebnis des Vorjahres	Fortgeschriebe- ner Ansatz des Haus- haltsjahres ²	Ist- Ergebnis des Haus- haltsjahres	Vergleich Ansatz / Ist (Spalte 5 / Spalte 6)	übertrage- ne Er- mächtigi- ngen ³
			in EUR	in EUR	in EUR	in EUR	in EUR
1 ⁴	2 ⁵	3	4	5	6	7	8
laufende Verwaltungstätigkeit							
60	1	Steuern und ähnliche Abgaben	0,00	0,00	0,00	0,00	-
61	2	+ Zuwendungen und allgemeine Umlagen	0,00	0,00	0,00	0,00	-
62	3	+ sonstige Transfereinzahlungen	0,00	0,00	8.080,84	8.080,84	-
63	4	+ öffentlich-rechtliche Leistungsentgelte	0,00	0,00	0,00	0,00	-
641, 642, 646	5	+ privatrechtliche Leistungsentgelte	0,00	0,00	84,00	84,00	-
648	6	+ Kostenerstattungen und Kostenumlagen	16.092,88	21.000,00	10.775,87	10.224,13-	-
65	7	+ sonstige Einzahlungen	0,00	0,00	0,00	0,00	-
66	8	+ Zinsen und sonstige Finanzeinzahlungen	0,00	0,00	0,00	0,00	-
	9	= Einzahlungen aus laufender Verwaltungstätigkeit (= Zeilen 1 bis 8)	16.092,88	21.000,00	18.940,71	2.059,29-	-
70	10	Personalauszahlungen	380.962,41	434.200,00	408.043,36	26.156,64-	0,00
71	11	+ Versorgungsauszahlungen	2.311,80	2.900,00	1.859,17	1.040,83-	0,00
72	12	+ Auszahlungen für Sach- u. Dienstleistungen	34.827,53	60.100,00	40.172,52	19.927,48-	0,00
75	13	+ Zinsen und sonstige Finanzauszahlungen	0,00	0,00	0,00	0,00	0,00
73	14	+ Transferauszahlungen	0,00	0,00	0,00	0,00	0,00
74	15	+ sonstige Auszahlungen	7.199,32	8.300,00	8.032,22	267,78-	0,00
	16	= Auszahlungen aus laufender Verwaltungstätigkeit (= Zeilen 10 bis 15)	425.301,06	505.500,00	458.107,27	47.392,73-	0,00
	17	= Saldo aus laufender Verwaltungstätigkeit (= Zeilen 9 / 16)	409.208,18-	484.500,00-	439.166,56-	45.333,44	0,00
Investitionstätigkeit							
681	18	Einzahlungen aus Zuweisungen und Zuschüssen für Investitionen und Investitionsförderungsmaßnahmen	0,00	0,00	0,00	0,00	-
682	19	+ Einzahlungen aus der Veräußerung von Grundstücken und Gebäuden	0,00	0,00	0,00	0,00	-
683	20	+ Einzahlungen aus der Veräußerung von beweglichem Anlagevermögen	3.800,00	0,00	0,00	0,00	-
684	21	+ Einzahlungen aus der Veräußerung von Finanzanlagen	0,00	0,00	0,00	0,00	-
685	22	+ Einzahlungen aus der Abwicklung von Baumaßnahmen	0,00	0,00	0,00	0,00	-

Teilfinanzrechnung 2020

Monate: 1 bis 13

Produkt - 573900 - Bauhof

Ein- und Auszahlungsarten			Ergebnis des Vorjahres	Fortgeschriebe- ner Ansatz des Haus- haltsjahres ²	Ist- Ergebnis des Haus- haltsjahres	Vergleich Ansatz / Ist (Spalte 5 / Spalte 6)	übertrage- ne Er- mächti- gungen ³
			in EUR	in EUR	in EUR	in EUR	in EUR
1 ⁴	2 ⁵	3	4	5	6	7	8
686	23	+ Einzahlungen aus Rückflüssen (für Investitionen und Investitionsförderungsmaßnahmen Dritter)	0,00	0,00	0,00	0,00	-
688	24	+ Einzahlungen aus Beiträgen u. ä. Entgelten	0,00	0,00	0,00	0,00	-
689	25	+ sonstige Investitionseinzahlungen	0,00	0,00	0,00	0,00	-
	26	= Summe der investiven Einzahlungen (= Zeilen 18 bis 25)	3.800,00	0,00	0,00	0,00	-
781	27	Auszahlungen von Zuweisungen und Zuschüssen für Investitionen und Investitionsförderungsmaßnahmen	0,00	0,00	0,00	0,00	0,00
782	28	+ Auszahlungen für den Erwerb von Grundstücken und Gebäuden	0,00	0,00	0,00	0,00	0,00
783	29	+ Auszahlungen für den Erwerb von beweglichem Anlagevermögen	1.969,76	44.620,57	39.397,11	5.223,46-	8.641,39
784	30	+ Auszahlungen für den Erwerb von Finanzanlagen	0,00	0,00	0,00	0,00	0,00
785	31	+ Auszahlungen für Baumaßnahmen	59.432,41	70.567,59	23.068,40	47.499,19-	49.416,09
786	32	+ Ausz. für die Gewährung von Ausleihungen (für Investitionen und Investitionsförderungsmaßn. Dritter)	0,00	0,00	0,00	0,00	0,00
787, 789	33	+ sonstige Investitionsauszahlungen	0,00	0,00	0,00	0,00	0,00
	34	= Summe der investiven Auszahlungen (= Zeilen 27 bis 33)	61.402,17	115.188,16	62.465,51	52.722,65-	58.057,48
	35	= Saldo der Investitionstätigkeit (= Zeilen 26 / 34)	57.602,17-	115.188,16-	62.465,51-	52.722,65	58.057,48-
672	35a	+ Einzahlungen aus fremden Finanzmitteln	0,00	0,00	0,00	0,00	0,00
772	35b	- Auszahlungen aus fremden Finanzmitteln	0,00	0,00	0,00	0,00	0,00
	35c	= Saldo aus fremden Finanzmitteln	0,00	0,00	0,00	0,00	0,00
673	35d	+ Einzahlungen für amtsangehörige Gemeinden	0,00	0,00	0,00	0,00	0,00
773	35e	- Auszahlungen für amtsangehörige Gemeinden	0,00	0,00	0,00	0,00	0,00
	35f	= Saldo aus Ein- und Auszahlungen für amtsangehörige Gemeinden (Zeilen 35d / 35e)	0,00	0,00	0,00	0,00	0,00
	36	= Finanzmittelüberschuss /-fehlbetrag (= Zeilen 17, 35, 35c und 35f)	466.810,35-	599.688,16-	501.632,07-	98.056,09	58.057,48-

Teilfinanzrechnung 2020

Monate: 1 bis 13

Produkt - 575000 - Fremdenverkehr

Ein- und Auszahlungsarten			Ergebnis des Vorjahres	Fortgeschriebe- ner Ansatz des Haus- haltsjahres ²	Ist- Ergebnis des Haus- haltsjahres	Vergleich Ansatz / Ist (Spalte 5 / Spalte 6)	übertrage- ne Er- mächtig- ungen ³
			in EUR	in EUR	in EUR	in EUR	in EUR
1 ⁴	2 ⁵	3	4	5	6	7	8
laufende Verwaltungstätigkeit							
60	1	Steuern und ähnliche Abgaben	0,00	0,00	0,00	0,00	-
61	2	+ Zuwendungen und allgemeine Umlagen	0,00	0,00	0,00	0,00	-
62	3	+ sonstige Transfereinzahlungen	0,00	0,00	0,00	0,00	-
63	4	+ öffentlich-rechtliche Leistungsentgelte	26.643,23	25.800,00	25.159,62	640,38-	-
641, 642, 646	5	+ privatrechtliche Leistungsentgelte	0,00	0,00	58,63	58,63	-
648	6	+ Kostenerstattungen und Kostenumlagen	26.379,99	33.900,00	34.328,02	428,02	-
65	7	+ sonstige Einzahlungen	0,00	0,00	0,00	0,00	-
66	8	+ Zinsen und sonstige Finanzeinzahlungen	0,00	0,00	0,00	0,00	-
	9	= Einzahlungen aus laufender Verwaltungstätigkeit (= Zeilen 1 bis 8)	53.023,22	59.700,00	59.546,27	153,73-	-
70	10	Personalauszahlungen	32.862,81	33.700,00	33.555,37	144,63-	0,00
71	11	+ Versorgungsauszahlungen	165,21	200,00	163,33	36,67-	0,00
72	12	+ Auszahlungen für Sach- u. Dienstleistungen	13.091,28	26.086,52	10.837,76	15.248,76-	0,00
75	13	+ Zinsen und sonstige Finanzauszahlungen	0,00	0,00	0,00	0,00	0,00
73	14	+ Transferauszahlungen	0,00	0,00	0,00	0,00	0,00
74	15	+ sonstige Auszahlungen	430,51	600,00	518,36	81,64-	0,00
	16	= Auszahlungen aus laufender Verwaltungstätigkeit (= Zeilen 10 bis 15)	46.549,81	60.586,52	45.074,82	15.511,70-	0,00
	17	= Saldo aus laufender Verwaltungstätigkeit (= Zeilen 9 / 16)	6.473,41	886,52-	14.471,45	15.357,97	0,00
Investitionstätigkeit							
681	18	Einzahlungen aus Zuweisungen und Zuschüssen für Investitionen und Investitionsförderungsmaßnahmen	0,00	5.000,00	10.991,07	5.991,07	-
682	19	+ Einzahlungen aus der Veräußerung von Grundstücken und Gebäuden	0,00	0,00	0,00	0,00	-
683	20	+ Einzahlungen aus der Veräußerung von beweglichem Anlagevermögen	0,00	0,00	0,00	0,00	-
684	21	+ Einzahlungen aus der Veräußerung von Finanzanlagen	0,00	0,00	0,00	0,00	-
685	22	+ Einzahlungen aus der Abwicklung von Baumaßnahmen	0,00	0,00	0,00	0,00	-

Teilfinanzrechnung 2020

Monate: 1 bis 13

Produkt - 575000 - Fremdenverkehr

Ein- und Auszahlungsarten			Ergebnis des Vorjahres	Fortgeschriebe- ner Ansatz des Haus- haltsjahres ²	Ist- Ergebnis des Haus- haltsjahres	Vergleich Ansatz / Ist (Spalte 5 / Spalte 6)	übertrage- ne Er- mächtig- ungen ³
			in EUR	in EUR	in EUR	in EUR	in EUR
1 ⁴	2 ⁵	3	4	5	6	7	8
686	23	+ Einzahlungen aus Rückflüssen (für Investitionen und Investitionsförderungsmaßnahmen Dritter)	0,00	0,00	0,00	0,00	-
688	24	+ Einzahlungen aus Beiträgen u. ä. Entgelten	0,00	0,00	0,00	0,00	-
689	25	+ sonstige Investitionseinzahlungen	0,00	0,00	0,00	0,00	-
	26	= Summe der investiven Einzahlungen (= Zeilen 18 bis 25)	0,00	5.000,00	10.991,07	5.991,07	-
781	27	Auszahlungen von Zuweisungen und Zuschüssen für Investitionen und Investitionsförderungsmaßnahmen	0,00	0,00	5.000,00	5.000,00	0,00
782	28	+ Auszahlungen für den Erwerb von Grundstücken und Gebäuden	0,00	0,00	0,00	0,00	0,00
783	29	+ Auszahlungen für den Erwerb von beweglichem Anlagevermögen	0,00	12.600,00	18.574,73	5.974,73	0,00
784	30	+ Auszahlungen für den Erwerb von Finanzanlagen	0,00	0,00	0,00	0,00	0,00
785	31	+ Auszahlungen für Baumaßnahmen	0,00	0,00	0,00	0,00	0,00
786	32	+ Ausz. für die Gewährung von Ausleihungen (für Investitionen und Investitionsförderungsmaßn. Dritter)	0,00	0,00	0,00	0,00	0,00
787, 789	33	+ sonstige Investitionsauszahlungen	0,00	0,00	0,00	0,00	0,00
	34	= Summe der investiven Auszahlungen (= Zeilen 27 bis 33)	0,00	12.600,00	23.574,73	10.974,73	0,00
	35	= Saldo der Investitionstätigkeit (= Zeilen 26 / 34)	0,00	7.600,00-	12.583,66-	4.983,66-	0,00
672	35a	+ Einzahlungen aus fremden Finanzmitteln	0,00	0,00	0,00	0,00	0,00
772	35b	- Auszahlungen aus fremden Finanzmitteln	0,00	0,00	0,00	0,00	0,00
	35c	= Saldo aus fremden Finanzmitteln	0,00	0,00	0,00	0,00	0,00
673	35d	+ Einzahlungen für amtsangehörige Gemeinden	0,00	0,00	0,00	0,00	0,00
773	35e	- Auszahlungen für amtsangehörige Gemeinden	0,00	0,00	0,00	0,00	0,00
	35f	= Saldo aus Ein- und Auszahlungen für amtsangehörige Gemeinden (Zeilen 35d / 35e)	0,00	0,00	0,00	0,00	0,00
	36	= Finanzmittelüberschuss /-fehlbetrag (= Zeilen 17, 35, 35c und 35f)	6.473,41	8.486,52-	1.887,79	10.374,31	0,00

Teilfinanzrechnung 2020

Monate: 1 bis 13

Produkt - 611000 - Steuern, allg. Zuweisungen, allg. Umlagen

Ein- und Auszahlungsarten			Ergebnis des Vorjahres	Fortgeschriebe- ner Ansatz des Haus- haltsjahres ²	Ist- Ergebnis des Haus- haltsjahres	Vergleich Ansatz / Ist (Spalte 5 / Spalte 6)	übertrage- ne Er- mächti- gungen ³
			in EUR	in EUR	in EUR	in EUR	in EUR
1 ⁴	2 ⁵	3	4	5	6	7	8
laufende Verwaltungstätigkeit							
60	1	Steuern und ähnliche Abgaben	5.691.249,23	4.847.500,00	4.850.419,12	2.919,12	-
61	2	+ Zuwendungen und allgemeine Umlagen	1.660.142,00	1.809.700,00	2.759.101,71	949.401,71	-
62	3	+ sonstige Transfereinzahlungen	0,00	0,00	0,00	0,00	-
63	4	+ öffentlich-rechtliche Leistungsentgelte	0,00	0,00	0,00	0,00	-
641, 642, 646	5	+ privatrechtliche Leistungsentgelte	0,00	0,00	0,00	0,00	-
648	6	+ Kostenerstattungen und Kostenumlagen	0,00	0,00	0,00	0,00	-
65	7	+ sonstige Einzahlungen	7.990,00	0,00	161,00	161,00	-
66	8	+ Zinsen und sonstige Finanzeinzahlungen	0,00	2.500,00	15.754,50	13.254,50	-
	9	= Einzahlungen aus laufender Verwaltungstätigkeit (= Zeilen 1 bis 8)	7.359.381,23	6.659.700,00	7.625.436,33	965.736,33	-
70	10	Personalauszahlungen	0,00	0,00	0,00	0,00	0,00
71	11	+ Versorgungsauszahlungen	0,00	0,00	0,00	0,00	0,00
72	12	+ Auszahlungen für Sach- u. Dienstleistungen	0,00	0,00	0,00	0,00	0,00
75	13	+ Zinsen und sonstige Finanzauszahlungen	7.967,00	8.500,00	14.830,00	6.330,00	0,00
73	14	+ Transferauszahlungen	3.468.685,00	3.416.615,00	3.522.897,00	106.282,00	0,00
74	15	+ sonstige Auszahlungen	0,00	0,00	0,00	0,00	0,00
	16	= Auszahlungen aus laufender Verwaltungstätigkeit (= Zeilen 10 bis 15)	3.476.652,00	3.425.115,00	3.537.727,00	112.612,00	0,00
	17	= Saldo aus laufender Verwaltungstätigkeit (= Zeilen 9 / 16)	3.882.729,23	3.234.585,00	4.087.709,33	853.124,33	0,00
Investitionstätigkeit							
681	18	Einzahlungen aus Zuweisungen und Zuschüssen für Investitionen und Investitionsförderungsmaßnahmen	0,00	0,00	0,00	0,00	-
682	19	+ Einzahlungen aus der Veräußerung von Grundstücken und Gebäuden	0,00	0,00	0,00	0,00	-
683	20	+ Einzahlungen aus der Veräußerung von beweglichem Anlagevermögen	0,00	0,00	0,00	0,00	-
684	21	+ Einzahlungen aus der Veräußerung von Finanzanlagen	0,00	0,00	0,00	0,00	-
685	22	+ Einzahlungen aus der Abwicklung von Baumaßnahmen	0,00	0,00	0,00	0,00	-

Teilfinanzrechnung 2020

Monate: 1 bis 13

Produkt - 611000 - Steuern, allg. Zuweisungen, allg. Umlagen

Ein- und Auszahlungsarten			Ergebnis des Vorjahres	Fortgeschriebe- ner Ansatz des Haus- haltsjahres ²	Ist- Ergebnis des Haus- haltsjahres	Vergleich Ansatz / Ist (Spalte 5 / Spalte 6)	übertrage- ne Er- mächtig- ungen ³
			in EUR	in EUR	in EUR	in EUR	in EUR
1 ⁴	2 ⁵	3	4	5	6	7	8
686	23	+ Einzahlungen aus Rückflüssen (für Investitionen und Investitionsförderungsmaßnahmen Dritter)	0,00	0,00	0,00	0,00	-
688	24	+ Einzahlungen aus Beiträgen u. ä. Entgelten	0,00	0,00	0,00	0,00	-
689	25	+ sonstige Investitionseinzahlungen	0,00	0,00	0,00	0,00	-
	26	= Summe der investiven Einzahlungen (= Zeilen 18 bis 25)	0,00	0,00	0,00	0,00	-
781	27	Auszahlungen von Zuweisungen und Zuschüssen für Investitionen und Investitionsförderungsmaßnahmen	0,00	0,00	0,00	0,00	0,00
782	28	+ Auszahlungen für den Erwerb von Grundstücken und Gebäuden	0,00	0,00	0,00	0,00	0,00
783	29	+ Auszahlungen für den Erwerb von beweglichem Anlagevermögen	0,00	0,00	0,00	0,00	0,00
784	30	+ Auszahlungen für den Erwerb von Finanzanlagen	0,00	0,00	0,00	0,00	0,00
785	31	+ Auszahlungen für Baumaßnahmen	0,00	0,00	0,00	0,00	0,00
786	32	+ Ausz. für die Gewährung von Ausleihungen (für Investitionen und Investitionsförderungsmaßn. Dritter)	0,00	0,00	0,00	0,00	0,00
787, 789	33	+ sonstige Investitionsauszahlungen	0,00	0,00	0,00	0,00	0,00
	34	= Summe der investiven Auszahlungen (= Zeilen 27 bis 33)	0,00	0,00	0,00	0,00	0,00
	35	= Saldo der Investitionstätigkeit (= Zeilen 26 / 34)	0,00	0,00	0,00	0,00	0,00
672	35a	+ Einzahlungen aus fremden Finanzmitteln	0,00	0,00	0,00	0,00	0,00
772	35b	- Auszahlungen aus fremden Finanzmitteln	0,00	0,00	0,00	0,00	0,00
	35c	= Saldo aus fremden Finanzmitteln	0,00	0,00	0,00	0,00	0,00
673	35d	+ Einzahlungen für amtsangehörige Gemeinden	0,00	0,00	0,00	0,00	0,00
773	35e	- Auszahlungen für amtsangehörige Gemeinden	0,00	0,00	0,00	0,00	0,00
	35f	= Saldo aus Ein- und Auszahlungen für amtsangehörige Gemeinden (Zeilen 35d / 35e)	0,00	0,00	0,00	0,00	0,00
	36	= Finanzmittelüberschuss /-fehlbetrag (= Zeilen 17, 35, 35c und 35f)	3.882.729,23	3.234.585,00	4.087.709,33	853.124,33	0,00

Teilfinanzrechnung 2020

Monate: 1 bis 13

Produkt - 612000 - sonstige allg. Finanzwirtschaft

Ein- und Auszahlungsarten			Ergebnis des Vorjahres	Fortgeschriebe- ner Ansatz des Haus- haltsjahres ²	Ist- Ergebnis des Haus- haltsjahres	Vergleich Ansatz / Ist (Spalte 5 / Spalte 6)	übertrage- ne Er- mächtigi- ngen ³
			in EUR	in EUR	in EUR	in EUR	in EUR
1 ⁴	2 ⁵	3	4	5	6	7	8
laufende Verwaltungstätigkeit							
60	1	Steuern und ähnliche Abgaben	0,00	0,00	0,00	0,00	-
61	2	+ Zuwendungen und allgemeine Umlagen	0,00	0,00	0,00	0,00	-
62	3	+ sonstige Transfereinzahlungen	0,00	0,00	0,00	0,00	-
63	4	+ öffentlich-rechtliche Leistungsentgelte	0,00	0,00	0,00	0,00	-
641, 642, 646	5	+ privatrechtliche Leistungsentgelte	0,00	0,00	0,00	0,00	-
648	6	+ Kostenerstattungen und Kostenumlagen	0,00	0,00	0,00	0,00	-
65	7	+ sonstige Einzahlungen	8,98	0,00	0,00	0,00	-
66	8	+ Zinsen und sonstige Finanzeinzahlungen	6.671,56	4.700,00	4.792,68	92,68	-
	9	= Einzahlungen aus laufender Verwaltungstätigkeit (= Zeilen 1 bis 8)	6.680,54	4.700,00	4.792,68	92,68	-
70	10	Personalauszahlungen	0,00	0,00	0,00	0,00	0,00
71	11	+ Versorgungsauszahlungen	0,00	0,00	0,00	0,00	0,00
72	12	+ Auszahlungen für Sach- u. Dienstleistungen	0,00	0,00	0,00	0,00	0,00
75	13	+ Zinsen und sonstige Finanzauszahlungen	18.271,99	13.600,00	28.531,29	14.931,29	0,00
73	14	+ Transferauszahlungen	0,00	0,00	0,00	0,00	0,00
74	15	+ sonstige Auszahlungen	0,00	0,00	0,00	0,00	0,00
	16	= Auszahlungen aus laufender Verwaltungstätigkeit (= Zeilen 10 bis 15)	18.271,99	13.600,00	28.531,29	14.931,29	0,00
	17	= Saldo aus laufender Verwaltungstätigkeit (= Zeilen 9 / 16)	11.591,45-	8.900,00-	23.738,61-	14.838,61-	0,00
Investitionstätigkeit							
681	18	Einzahlungen aus Zuweisungen und Zuschüssen für Investitionen und Investitionsförderungsmaßnahmen	0,00	0,00	0,00	0,00	-
682	19	+ Einzahlungen aus der Veräußerung von Grundstücken und Gebäuden	0,00	0,00	0,00	0,00	-
683	20	+ Einzahlungen aus der Veräußerung von beweglichem Anlagevermögen	0,00	0,00	0,00	0,00	-
684	21	+ Einzahlungen aus der Veräußerung von Finanzanlagen	0,00	0,00	0,00	0,00	-
685	22	+ Einzahlungen aus der Abwicklung von Baumaßnahmen	0,00	0,00	0,00	0,00	-

Teilfinanzrechnung 2020

Monate: 1 bis 13

Produkt - 612000 - sonstige allg. Finanzwirtschaft

Ein- und Auszahlungsarten			Ergebnis des Vorjahres	Fortgeschriebe- ner Ansatz des Haus- haltsjahres ²	Ist- Ergebnis des Haus- haltsjahres	Vergleich Ansatz / Ist (Spalte 5 / Spalte 6)	übertrage- ne Er- mächti- gungen ³
			in EUR	in EUR	in EUR	in EUR	in EUR
1 ⁴	2 ⁵	3	4	5	6	7	8
686	23	+ Einzahlungen aus Rückflüssen (für Investitionen und Investitionsförderungsmaßnahmen Dritter)	34.711,21	76.900,00	31.950,56	44.949,44-	-
688	24	+ Einzahlungen aus Beiträgen u. ä. Entgelten	0,00	0,00	0,00	0,00	-
689	25	+ sonstige Investitionseinzahlungen	0,00	0,00	0,00	0,00	-
	26	= Summe der investiven Einzahlungen (= Zeilen 18 bis 25)	34.711,21	76.900,00	31.950,56	44.949,44-	-
781	27	Auszahlungen von Zuweisungen und Zuschüssen für Investitionen und Investitionsförderungsmaßnahmen	0,00	0,00	0,00	0,00	0,00
782	28	+ Auszahlungen für den Erwerb von Grundstücken und Gebäuden	0,00	0,00	0,00	0,00	0,00
783	29	+ Auszahlungen für den Erwerb von beweglichem Anlagevermögen	0,00	0,00	0,00	0,00	0,00
784	30	+ Auszahlungen für den Erwerb von Finanzanlagen	0,00	0,00	0,00	0,00	0,00
785	31	+ Auszahlungen für Baumaßnahmen	0,00	0,00	0,00	0,00	0,00
786	32	+ Ausz. für die Gewährung von Ausleihungen (für Investitionen und Investitionsförderungsmaßn. Dritter)	0,00	387.500,00	0,00	387.500,00-	0,00
787, 789	33	+ sonstige Investitionsauszahlungen	0,00	0,00	0,00	0,00	0,00
	34	= Summe der investiven Auszahlungen (= Zeilen 27 bis 33)	0,00	387.500,00	0,00	387.500,00-	0,00
	35	= Saldo der Investitionstätigkeit (= Zeilen 26 / 34)	34.711,21	310.600,00-	31.950,56	342.550,56	0,00
672	35a	+ Einzahlungen aus fremden Finanzmitteln	0,00	0,00	0,00	0,00	0,00
772	35b	- Auszahlungen aus fremden Finanzmitteln	0,00	0,00	0,00	0,00	0,00
	35c	= Saldo aus fremden Finanzmitteln	0,00	0,00	0,00	0,00	0,00
673	35d	+ Einzahlungen für amtsangehörige Gemeinden	0,00	0,00	0,00	0,00	0,00
773	35e	- Auszahlungen für amtsangehörige Gemeinden	0,00	0,00	0,00	0,00	0,00
	35f	= Saldo aus Ein- und Auszahlungen für amtsangehörige Gemeinden (Zeilen 35d / 35e)	0,00	0,00	0,00	0,00	0,00
	36	= Finanzmittelüberschuss /-fehlbetrag (= Zeilen 17, 35, 35c und 35f)	23.119,76	319.500,00-	8.211,95	327.711,95	0,00
692	37	+ Aufnahme von Krediten für Investitionen und Investitionsförderungsmaßnahmen	0,00	0,00	0,00	0,00	
695	38	+ Einzahlungen aus Rückflüssen von Darlehen aus der Anlage liquider Mittel	0,00	0,00	0,00	0,00	

Teilfinanzrechnung 2020

Monate: 1 bis 13

Produkt - 612000 - sonstige allg. Finanzwirtschaft

Ein- und Auszahlungsarten			Ergebnis des Vorjahres	Fortgeschriebe- ner Ansatz des Haus- haltsjahres ²	Ist- Ergebnis des Haus- haltsjahres	Vergleich Ansatz / Ist (Spalte 5 / Spalte 6)	übertrage- ne Er- mächtig- ungen ³
			in EUR	in EUR	in EUR	in EUR	in EUR
1 ⁴	2 ⁵	3	4	5	6	7	8
693	39	+ Aufnahme von Kassenkrediten	0,00	0,00	0,00	0,00	
792	40	- Tilgung von Krediten für Investitionen und Investitionsförderungsmaßnahmen	75.785,08-	67.200,00-	127.029,52-	59.829,52-	0,00
795	41	- Auszahlungen aus der Gewährung von Darlehen zur Anlage liquider Mittel	0,00	0,00	0,00	0,00	0,00
793	42	- Tilgung von Kassenkrediten	0,00	0,00	0,00	0,00	0,00
	43	= Saldo aus Finanzierungstätigkeit	75.785,08-	67.200,00-	127.029,52-	59.829,52-	0,00

1 Es bleibt der Gemeinde unbenommen, kalkulatorische Zinsen nachrichtlich auszuweisen.

2 Die fortgeschriebenen Planansätze umfassen:

- den Ansatz des Haushaltsjahres,
- die Veränderungen durch Nachträge,
- die Inanspruchnahme der ein- oder gegenseitigen Deckungsfähigkeit und
- übertragene Ermächtigungen aus Haushaltsvorjahren

Nicht erfasst vom fortgeschriebenen Planansatz sind die über- und außerplanmäßigen Auszahlungen und die zweckgebundenen Mehreinzahlungen und entsprechende -auszahlungen.

3 übertragene Ermächtigungen nach § 23 Abs. 1 GemHVO-Doppik ins Folgejahr

4 Die Ziffern geben an, in welchen Kontengruppen und Kontenarten veranschlagt wird.


5 laufende Nummerierung der Zeile

6 Zinsen sind regelmäßig nur in der Teilergebnisrechnung für den Produktbereich "Allgemeine Finanzwirtschaft" auszuweisen

7 Es wird empfohlen, in der Teilfinanzrechnung die Zeilen 35a bis 35c (bei Ämtern bis 35 e) des Musters zur Finanzrechnung auszuweisen

8 In der Teilfinanzrechnung für die Produktgruppe "Sonstige allgemeine Finanzwirtschaft" sind die Zeilen 37 bis 43 des Muster zur Finanzrechnung auszuweisen.

9 Angaben zu laufenden Nummer 1 bis 17 können entfallen; siehe § 4 Abs. 5 GemHVO-Doppik



Mehraufwendungen

Gemeinde Lensahn

2020

Mehraufwendungen und Mehrauszahlungen im Haushaltsjahr 2021


Gemeinde Lensahn

Stand: 08.06.2021

Produktsachkonto	Ermächtigung			Mehraufwendungen			Begründung der Mehraufwendungen
	HH-Ansatz	+ bisher bew.	gleich gesamt	Bgm. / AV	+ GV / AA	gleich gesamt	
Produkt: 126100	JF Lensahn						
6.126100.0710400	Fahrzeuge, Feuerwehr und Katastrophenschutz						Kauf TSF-W Feuerwehr Harmsdorf für Jugendfeuerwehr Lensahn
Die Auszahlung / Aufwendung ist unabweisbar, weil ohne Begründung							
Kenntnis/genehmigt		0,00 €					
Kenntnis/genehmigt		0,00 €					
Ringauflösung		0,00 €					
Summe P-Sachkonto	0,00 €	0,00 €	0,00 €	0,00 €	5.300,00 €	5.300,00 €	
Gesamt	0,00 €				5.300,00 €	5.300,00 €	
Produkt: 281000	Heimat- und sonstige Kulturpflege						
6.281000.5431601	Erstellung Chronik						Die Seitenzahl der Chronik Lensahn war nicht genau kalkulierbar und ist deutlich höher ausgefallen als gedacht.
Die Auszahlung / Aufwendung ist unabweisbar, weil die Leistung vertraglich gebunden ist							
Kenntnis/genehmigt		0,00 €					
Kenntnis/genehmigt		0,00 €					
Ringauflösung		0,00 €					
Summe P-Sachkonto	8.000,00 €	0,00 €	8.000,00 €	408,00 €	0,00 €	408,00 €	
Gesamt	8.000,00 €				408,00 €	8.408,00 €	

Produktsachkonto	Ermächtigung			Mehraufwendungen			Begründung der Mehraufwendungen
	HH-Ansatz	+ bisher bew.	gleich gesamt	Bgm. / AV	+ GV / AA	gleich gesamt	
Produkt: 424000	Waldschwimmbad						
6.424000.0342100	Gebäude, Aufbauten und Betriebsvorr. Bei sonst. Geb.						Herstellungskosten für Carport höher als geplant
Die Auszahlung / Aufwendung ist unabweisbar, weil die Leistung vertraglich gebunden ist							
Kenntnis/genehmigt		0,00 €					
Kenntnis/genehmigt		0,00 €					
Ringauflösung		0,00 €					
Summe P-Sachkonto	0,00 €	0,00 €	0,00 €	80,44 €	0,00 €	80,44 €	
Gesamt	0,00 €			80,44 €		80,44 €	
6.424000.0791000	Sammelposten zwischen 150 und 1.000 Euro						Die Anschaffung eines Systemtrenner war nicht geplant.
Die Auszahlung / Aufwendung ist unabweisbar, weil die Leistung vertraglich gebunden ist							
Kenntnis/genehmigt		0,00 €					
Kenntnis/genehmigt		0,00 €					
Ringauflösung		0,00 €					
Summe P-Sachkonto	0,00 €	0,00 €	0,00 €	446,27 €	0,00 €	446,27 €	
Gesamt	0,00 €			446,27 €		446,27 €	

Produktsachkonto	Ermächtigung		Mehraufwendungen			Begründung der Mehraufwendungen
	HH-Ansatz	+ bisher bew. gleich gesamt	Bgm. / AV	+ GV / AA	gleich gesamt	
Produkt: 533000	Wasserversorgung					
6.533000.5251000	Fahrzeughaltung					Das Fahrzeug OH-LW 515 wurde von den LWB an die Gemeinde Lensahn verkauft
Die Auszahlung / Aufwendung ist unabweisbar, weil ohne Begründung						
Kenntnis/genehmigt		0,00 €				
Kenntnis/genehmigt		0,00 €				
Ringauflösung		0,00 €				
Summe P-Sachkonto	0,00 €	0,00 €	0,00 €	1.000,00 €	0,00 €	1.000,00 €
Gesamt	0,00 €			1.000,00 €		1.000,00 €



Forderungsspiegel


Gemeinde Lensahn

2020

Forderungsspiegel

Schlussbilanz 2020

Gemeinde Lensahn



Art der Forderungen ¹		Gesamt- betrag des Haus- halts- jahres EUR	mit einer Restlaufzeit von			Gesamt- betrag des Vor- jahres EUR
			bis zu 1 Jahr EUR	1 bis 5 Jahre EUR	mehr als 5 Jahre EUR	
1 ²	2	3	4	5	6	7
161	2.2.1. Öffentlich-rechtliche Forderungen aus Dienstleistungen	0,00	0,00	0,00	0,00	0,00
169	2.2.2. Sonstige öffentlich-rechtliche Forderungen	152.861,36	150.030,46	2.830,90	0,00	352.052,87
169	1690006 sonstige öffentlich-rechtliche Forderungen gegen privatrechtlich Inland	9.587,51	9.587,51	0,00	0,00	10.079,06
169	1690010 sonstige öffentlich-rechtliche Forderungen gegen Zweckverbände	360,00	360,00	0,00	0,00	360,00
169	1691000 Sonstige öffentlich-rechtliche Forderungen	73.693,49	70.862,59	2.830,90	0,00	270.517,49
169	1691007 Umsatzsteuer 7%	0,00	0,00	0,00	0,00	108,97
169	1691019 Umsatzsteuer 19%	0,00	0,00	0,00	0,00	103.770,40
169	1691099 Überhangkonto UST	0,00	0,00	0,00	0,00	71.503,33
169	1699999 Forderungen aus Umgliederungen	69.220,36	69.220,36	0,00	0,00	103.254,42
171	2.2.3. Privatrechtliche Forderungen aus Dienstleistungen	249.067,95	249.067,95	0,00	0,00	429.189,03
171	1711000 Privatrechtliche Forderungen aus Dienstleistungen	24.182,61	24.182,61	0,00	0,00	224.202,81
171	1719999 Forderungen aus Umgliederungen	273.250,56	273.250,56	0,00	0,00	204.986,22
179	2.2.4. Sonstige privatrechtliche Forderungen	2.517,77	2.517,77	0,00	0,00	2.517,77
179	1791901 Personalkosten Freie ev. Gemeinde	2.517,77	2.517,77	0,00	0,00	2.517,77
178	2.2.5. Sonstige Vermögensgegenstände	0,00	0,00	0,00	0,00	0,00
	Summe	404.447,08	401.616,18	2.830,90	0,00	783.759,67

¹ siehe auch § 48 Abs. 3 GemHVO-Doppik.

² Die Ziffern geben an, in welchen Kontengruppen und Kontenarten veranschlagt wird.

Forderung	FAD	VJ	F-Art	Produkt	FOVEkonto	Leitkonto	Leitkonto_Text	Faelligkeit	Soll	Gezahlt	Rest	Gezahlt 2021	Rest	Erlass	Rest
10969	1715	300	111004	1690006	4562331	Säumniszuschlag	01.04.2007	6,50	0,00	6,50			6,50		6,50
10971	1715	300	111004	1690006	4562331	Säumniszuschlag	13.04.2007	2,00	0,00	2,00			2,00		2,00
10973	1715	300	111004	1690006	4562331	Säumniszuschlag	29.09.2007	3,50	0,00	3,50			3,50		3,50
10974	1715	300	111004	1690006	4562331	Säumniszuschlag	16.08.2007	0,50	0,00	0,50			0,50		0,50
10976	1715	300	111004	1690006	4562331	Säumniszuschlag	16.10.2007	0,50	0,00	0,50			0,50		0,50
10978	1715	300	111004	1690006	4562331	Säumniszuschlag	02.12.2007	4,00	0,00	4,00			4,00		4,00
10979	1715	300	111004	1690006	4562331	Säumniszuschlag	16.11.2007	0,50	0,00	0,50			0,50		0,50
10980	1715	300	111004	1690006	4562331	Säumniszuschlag	16.12.2007	0,50	0,00	0,50			0,50		0,50
10982	1715	300	111004	1690006	4562331	Säumniszuschlag	13.03.2007	1,00	0,00	1,00			1,00		1,00
11011	1715	300	111004	1690006	4562331	Säumniszuschlag	01.03.2008	4,00	0,00	4,00			4,00		4,00
11012	1715	300	111004	1690006	4562331	Säumniszuschlag	16.02.2008	0,50	0,00	0,50			0,50		0,50
11014	1715	300	111004	1690006	4562331	Säumniszuschlag	02.06.2008	4,00	0,00	4,00			4,00		4,00
11015	1715	300	111004	1690006	4562331	Säumniszuschlag	16.05.2008	0,50	0,00	0,50			0,50		0,50
11016	1715	300	111004	1690006	4562331	Säumniszuschlag	16.06.2008	0,50	0,00	0,50			0,50		0,50
11018	1715	300	111004	1690006	4562331	Säumniszuschlag	08.09.2008	4,00	0,00	4,00			4,00		4,00
11019	1715	300	111004	1690006	4562331	Säumniszuschlag	16.08.2008	0,50	0,00	0,50			0,50		0,50
11020	1715	300	111004	1690006	4562331	Säumniszuschlag	16.09.2008	0,50	0,00	0,50			0,50		0,50
11022	1715	300	111004	1690006	4562331	Säumniszuschlag	20.12.2008	4,00	0,00	4,00			4,00		4,00
11023	1715	300	111004	1690006	4562331	Säumniszuschlag	18.11.2008	0,50	0,00	0,50			0,50		0,50
11024	1715	300	111004	1690006	4562331	Säumniszuschlag	18.12.2008	0,50	0,00	0,50			0,50		0,50
11025	1715	300	111004	1690006	4562331	Säumniszuschlag	18.01.2009	0,50	0,00	0,50			0,50		0,50
11102	1715	300	111004	1690006	4562331	Säumniszuschlag	17.02.2009	0,50	0,00	0,50			0,50		0,50
11103	1715	300	111004	1690006	4562331	Säumniszuschlag	17.03.2009	0,50	0,00	0,50			0,50		0,50
11128	4980	300	111004	1690006	4562331	Säumniszuschlag	18.08.2009	0,50	0,00	0,50			0,50		0,50
11129	4980	300	111004	1690006	4562331	Säumniszuschlag	18.09.2009	0,50	0,00	0,50			0,50		0,50
11131	4980	300	111004	1690006	4562331	Säumniszuschlag	17.11.2009	0,50	0,00	0,50			0,50		0,50
11165	6564	300	111004	1690006	4562331	Säumniszuschlag	02.07.2009	0,50	0,00	0,50			0,50		0,50
11166	6564	300	111004	1690006	4562331	Säumniszuschlag	02.08.2009	0,50	0,00	0,50			0,50		0,50
11179	4980	300	111004	1690006	4562331	Säumniszuschlag	18.08.2009	0,50	0,00	0,50			0,50		0,50
11180	4980	300	111004	1690006	4562331	Säumniszuschlag	18.09.2009	0,50	0,00	0,50			0,50		0,50
11182	4980	300	111004	1690006	4562331	Säumniszuschlag	17.11.2009	0,50	0,00	0,50			0,50		0,50
11214	4980	300	111004	1690006	4562331	Säumniszuschlag	08.09.2009	0,50	0,00	0,50			0,50		0,50
11215	4980	300	111004	1690006	4562331	Säumniszuschlag	08.10.2009	0,50	0,00	0,50			0,50		0,50
26533	4980	300	111004	1690006	4562331	Säumniszuschlag	16.02.2010	0,50	0,00	0,50			0,50		0,50
26534	4980	300	111004	1690006	4562331	Säumniszuschlag	16.02.2010	0,50	0,00	0,50			0,50		0,50
32655	6564	300	111004	1690006	4562331	Säumniszuschlag	02.07.2010	0,50	0,00	0,50			0,50		0,50
34169	6564	300	111004	1690006	4562331	Säumniszuschlag	02.08.2010	0,50	0,00	0,50			0,50		0,50
36082	4980	300	111004	1690006	4562331	Säumniszuschlag	17.08.2010	0,50	0,00	0,50			0,50		0,50
36083	4980	300	111004	1690006	4562331	Säumniszuschlag	17.09.2010	0,50	0,00	0,50			0,50		0,50
36084	4980	300	111004	1690006	4562331	Säumniszuschlag	17.08.2010	0,50	0,00	0,50			0,50		0,50
36085	4980	300	111004	1690006	4562331	Säumniszuschlag	17.09.2010	0,50	0,00	0,50			0,50		0,50
36086	4980	300	111004	1690006	4562331	Säumniszuschlag	17.08.2010	0,50	0,00	0,50			0,50		0,50
36087	4980	300	111004	1690006	4562331	Säumniszuschlag	17.09.2010	0,50	0,00	0,50			0,50		0,50
36088	4980	300	111004	1690006	4562331	Säumniszuschlag	17.08.2010	0,50	0,00	0,50			0,50		0,50
36089	4980	300	111004	1690006	4562331	Säumniszuschlag	17.09.2010	0,50	0,00	0,50			0,50		0,50
36090	4980	300	111004	1690006	4562331	Säumniszuschlag	31.08.2010	1,50	0,00	1,50			1,50		1,50
37400	4980	300	111004	1690006	4562331	Säumniszuschlag	17.10.2010	0,50	0,00	0,50			0,50		0,50
37401	4980	300	111004	1690006	4562331	Säumniszuschlag	17.10.2010	0,50	0,00	0,50			0,50		0,50

Forderung	FAD	VJ	F-Art	Produkt	FOVEkonto	Leitkonto	Leitkonto_Text	Faelligkeit	Soll	Gezahlt	Rest	Gezahlt 2021	Rest	Erlass	Rest
37402	4980	300	111004	1690006	4562331	Säumniszuschlag	17.10.2010	0,50	0,00	0,50			0,50		0,50
37403	4980	300	111004	1690006	4562331	Säumniszuschlag	17.10.2010	0,50	0,00	0,50			0,50		0,50
37404	4980	300	111004	1690006	4562331	Säumniszuschlag	30.09.2010	1,50	0,00	1,50			1,50		1,50
63978	4980	300	111004	1690006	4562331	Säumniszuschlag	16.11.2010	0,50	0,00	0,50			0,50		0,50
63979	4980	300	111004	1690006	4562331	Säumniszuschlag	16.12.2010	0,50	0,00	0,50			0,50		0,50
63980	4980	300	111004	1690006	4562331	Säumniszuschlag	16.01.2011	0,50	0,00	0,50			0,50		0,50
63981	4980	300	111004	1690006	4562331	Säumniszuschlag	16.02.2011	0,50	0,00	0,50			0,50		0,50
63982	4980	300	111004	1690006	4562331	Säumniszuschlag	16.03.2011	0,50	0,00	0,50			0,50		0,50
63983	4980	300	111004	1690006	4562331	Säumniszuschlag	16.11.2010	0,50	0,00	0,50			0,50		0,50
63984	4980	300	111004	1690006	4562331	Säumniszuschlag	16.12.2010	0,50	0,00	0,50			0,50		0,50
63985	4980	300	111004	1690006	4562331	Säumniszuschlag	16.01.2011	0,50	0,00	0,50			0,50		0,50
63986	4980	300	111004	1690006	4562331	Säumniszuschlag	16.02.2011	0,50	0,00	0,50			0,50		0,50
63987	4980	300	111004	1690006	4562331	Säumniszuschlag	16.03.2011	0,50	0,00	0,50			0,50		0,50
63988	4980	300	111004	1690006	4562331	Säumniszuschlag	16.11.2010	0,50	0,00	0,50			0,50		0,50
63989	4980	300	111004	1690006	4562331	Säumniszuschlag	16.12.2010	0,50	0,00	0,50			0,50		0,50
63990	4980	300	111004	1690006	4562331	Säumniszuschlag	16.01.2011	0,50	0,00	0,50			0,50		0,50
63991	4980	300	111004	1690006	4562331	Säumniszuschlag	16.02.2011	0,50	0,00	0,50			0,50		0,50
63992	4980	300	111004	1690006	4562331	Säumniszuschlag	16.03.2011	0,50	0,00	0,50			0,50		0,50
63993	4980	300	111004	1690006	4562331	Säumniszuschlag	16.11.2010	0,50	0,00	0,50			0,50		0,50
63994	4980	300	111004	1690006	4562331	Säumniszuschlag	16.12.2010	0,50	0,00	0,50			0,50		0,50
63995	4980	300	111004	1690006	4562331	Säumniszuschlag	16.01.2011	0,50	0,00	0,50			0,50		0,50
63996	4980	300	111004	1690006	4562331	Säumniszuschlag	16.02.2011	0,50	0,00	0,50			0,50		0,50
63997	4980	300	111004	1690006	4562331	Säumniszuschlag	16.03.2011	0,50	0,00	0,50			0,50		0,50
63998	4980	300	111004	1690006	4562331	Säumniszuschlag	16.02.2011	0,50	0,00	0,50			0,50		0,50
63999	4980	300	111004	1690006	4562331	Säumniszuschlag	16.03.2011	0,50	0,00	0,50			0,50		0,50
64000	4980	300	111004	1690006	4562331	Säumniszuschlag	16.02.2011	0,50	0,00	0,50			0,50		0,50
64001	4980	300	111004	1690006	4562331	Säumniszuschlag	16.03.2011	0,50	0,00	0,50			0,50		0,50
64002	4980	300	111004	1690006	4562331	Säumniszuschlag	16.02.2011	0,50	0,00	0,50			0,50		0,50
64003	4980	300	111004	1690006	4562331	Säumniszuschlag	16.03.2011	0,50	0,00	0,50			0,50		0,50
64004	4980	300	111004	1690006	4562331	Säumniszuschlag	16.02.2011	1,00	0,00	1,00			1,00		1,00
64005	4980	300	111004	1690006	4562331	Säumniszuschlag	16.03.2011	1,00	0,00	1,00			1,00		1,00
68315	4980	300	111004	1690006	4562331	Säumniszuschlag	17.05.2011	0,50	0,00	0,50			0,50		0,50
68316	4980	300	111004	1690006	4562331	Säumniszuschlag	17.06.2011	0,50	0,00	0,50			0,50		0,50
68317	4980	300	111004	1690006	4562331	Säumniszuschlag	17.05.2011	0,50	0,00	0,50			0,50		0,50
68318	4980	300	111004	1690006	4562331	Säumniszuschlag	17.06.2011	0,50	0,00	0,50			0,50		0,50
68319	4980	300	111004	1690006	4562331	Säumniszuschlag	17.05.2011	0,50	0,00	0,50			0,50		0,50
68320	4980	300	111004	1690006	4562331	Säumniszuschlag	17.06.2011	0,50	0,00	0,50			0,50		0,50
68321	4980	300	111004	1690006	4562331	Säumniszuschlag	17.05.2011	1,00	0,00	1,00			1,00		1,00
68322	4980	300	111004	1690006	4562331	Säumniszuschlag	17.06.2011	1,00	0,00	1,00			1,00		1,00
69488	4980	300	111004	1690006	4562331	Säumniszuschlag	17.07.2011	0,50	0,00	0,50			0,50		0,50
69489	4980	300	111004	1690006	4562331	Säumniszuschlag	17.07.2011	0,50	0,00	0,50			0,50		0,50
69490	4980	300	111004	1690006	4562331	Säumniszuschlag	17.07.2011	0,50	0,00	0,50			0,50		0,50
69491	4980	300	111004	1690006	4562331	Säumniszuschlag	17.07.2011	1,00	0,00	1,00			1,00		1,00
69784	6564	300	111004	1690006	4562331	Säumniszuschlag	04.07.2011	0,50	0,00	0,50			0,50		0,50
69836	11041	300	111004	1690006	4562331	Säumniszuschlag	28.06.2011	0,50	0,00	0,50			0,50		0,50
69850	12064	300	111004	1690006	4562331	Säumniszuschlag	04.07.2011	0,50	0,00	0,50			0,50		0,50
70705	6564	300	111004	1690006	4562331	Säumniszuschlag	02.08.2011	0,50	0,00	0,50			0,50		0,50
70714	11041	300	111004	1690006	4562331	Säumniszuschlag	28.07.2011	0,50	0,00	0,50			0,50		0,50

Forderung	FAD	VJ	F-Art	Produkt	FOVEkonto	Leitkonto	Leitkonto_Text	Faelligkeit	Soll	Gezahlt	Rest	Gezahlt 2021	Rest	Erlass	Rest
70718	12064	300	111004	1690006	4562331	Säumniszuschlag	02.08.2011	0,50	0,00	0,50			0,50		0,50
71924	4980	300	111004	1690006	4562331	Säumniszuschlag	16.08.2011	0,50	0,00	0,50			0,50		0,50
71925	4980	300	111004	1690006	4562331	Säumniszuschlag	16.08.2011	0,50	0,00	0,50			0,50		0,50
71926	4980	300	111004	1690006	4562331	Säumniszuschlag	16.08.2011	0,50	0,00	0,50			0,50		0,50
71927	4980	300	111004	1690006	4562331	Säumniszuschlag	16.08.2011	1,00	0,00	1,00			1,00		1,00
73328	4980	300	111004	1690006	4562331	Säumniszuschlag	16.09.2011	0,50	0,00	0,50			0,50		0,50
73329	4980	300	111004	1690006	4562331	Säumniszuschlag	16.10.2011	0,50	0,00	0,50			0,50		0,50
73330	4980	300	111004	1690006	4562331	Säumniszuschlag	16.09.2011	0,50	0,00	0,50			0,50		0,50
73331	4980	300	111004	1690006	4562331	Säumniszuschlag	16.10.2011	0,50	0,00	0,50			0,50		0,50
73332	4980	300	111004	1690006	4562331	Säumniszuschlag	16.09.2011	0,50	0,00	0,50			0,50		0,50
73333	4980	300	111004	1690006	4562331	Säumniszuschlag	16.10.2011	0,50	0,00	0,50			0,50		0,50
73334	4980	300	111004	1690006	4562331	Säumniszuschlag	16.09.2011	1,00	0,00	1,00			1,00		1,00
73335	4980	300	111004	1690006	4562331	Säumniszuschlag	16.10.2011	1,00	0,00	1,00			1,00		1,00
75561	4980	300	111004	1690006	4562331	Säumniszuschlag	16.11.2011	0,50	0,00	0,50			0,50		0,50
75562	4980	300	111004	1690006	4562331	Säumniszuschlag	16.11.2011	0,50	0,00	0,50			0,50		0,50
75563	4980	300	111004	1690006	4562331	Säumniszuschlag	16.11.2011	1,00	0,00	1,00			1,00		1,00
97779	4980	300	111004	1690006	4562331	Säumniszuschlag	16.12.2011	0,50	0,00	0,50			0,50		0,50
97780	4980	300	111004	1690006	4562331	Säumniszuschlag	16.01.2012	0,50	0,00	0,50			0,50		0,50
97781	4980	300	111004	1690006	4562331	Säumniszuschlag	16.12.2011	0,50	0,00	0,50			0,50		0,50
97782	4980	300	111004	1690006	4562331	Säumniszuschlag	16.01.2012	0,50	0,00	0,50			0,50		0,50
97783	4980	300	111004	1690006	4562331	Säumniszuschlag	16.12.2011	1,00	0,00	1,00			1,00		1,00
97784	4980	300	111004	1690006	4562331	Säumniszuschlag	16.01.2012	1,00	0,00	1,00			1,00		1,00
99547	4980	300	111004	1690006	4562331	Säumniszuschlag	16.02.2012	0,50	0,00	0,50			0,50		0,50
99548	4980	300	111004	1690006	4562331	Säumniszuschlag	16.02.2012	0,50	0,00	0,50			0,50		0,50
99549	4980	300	111004	1690006	4562331	Säumniszuschlag	16.02.2012	1,00	0,00	1,00			1,00		1,00
100784	4980	300	111004	1690006	4562331	Säumniszuschlag	16.03.2012	1,00	0,00	1,00			1,00		1,00
104019	4980	300	111004	1690006	4562331	Säumniszuschlag	16.05.2012	0,50	0,00	0,50			0,50		0,50
104020	4980	300	111004	1690006	4562331	Säumniszuschlag	16.05.2012	0,50	0,00	0,50			0,50		0,50
104021	4980	300	111004	1690006	4562331	Säumniszuschlag	16.05.2012	1,00	0,00	1,00			1,00		1,00
106165	1715	300	111004	1690006	4562331	Säumniszuschlag	03.07.2012	2,00	0,00	2,00			2,00		2,00
106166	1715	300	111004	1690006	4562331	Säumniszuschlag	03.07.2012	1,00	0,00	1,00			1,00		1,00
106215	6564	300	111004	1690006	4562331	Säumniszuschlag	03.07.2012	0,50	0,00	0,50			0,50		0,50
108462	4980	300	111004	1690006	4562331	Säumniszuschlag	16.08.2012	0,50	0,00	0,50			0,50		0,50
108463	4980	300	111004	1690006	4562331	Säumniszuschlag	16.08.2012	0,50	0,00	0,50			0,50		0,50
108464	4980	300	111004	1690006	4562331	Säumniszuschlag	16.08.2012	1,00	0,00	1,00			1,00		1,00
114042	4980	300	111004	1690006	4562331	Säumniszuschlag	16.11.2012	0,50	0,00	0,50			0,50		0,50
114043	4980	300	111004	1690006	4562331	Säumniszuschlag	16.11.2012	0,50	0,00	0,50			0,50		0,50
114044	4980	300	111004	1690006	4562331	Säumniszuschlag	16.11.2012	1,00	0,00	1,00			1,00		1,00
136917	4980	300	111004	1690006	4562331	Säumniszuschlag	18.02.2013	0,50	0,00	0,50			0,50		0,50
136918	4980	300	111004	1690006	4562331	Säumniszuschlag	16.03.2013	0,50	0,00	0,50			0,50		0,50
136919	4980	300	111004	1690006	4562331	Säumniszuschlag	18.02.2013	1,00	0,00	1,00			1,00		1,00
136920	4980	300	111004	1690006	4562331	Säumniszuschlag	16.03.2013	1,00	0,00	1,00			1,00		1,00
140512	4980	300	111004	1690006	4562331	Säumniszuschlag	16.05.2013	0,50	0,00	0,50			0,50		0,50
140513	4980	300	111004	1690006	4562331	Säumniszuschlag	16.05.2013	1,00	0,00	1,00			1,00		1,00
144067	1715	300	111004	1690006	4562331	Säumniszuschlag	02.07.2013	2,00	0,00	2,00			2,00		2,00
144068	1715	300	111004	1690006	4562331	Säumniszuschlag	02.08.2013	2,00	0,00	2,00			2,00		2,00
144069	1715	300	111004	1690006	4562331	Säumniszuschlag	02.07.2013	1,00	0,00	1,00			1,00		1,00
144070	1715	300	111004	1690006	4562331	Säumniszuschlag	02.08.2013	1,00	0,00	1,00			1,00		1,00

Forderung	FAD	VJ	F-Art	Produkt	FOVEkonto	Leitkonto	Leitkonto_Text	Faelligkeit	Soll	Gezahlt	Rest	Gezahlt 2021	Rest	Erlass	Rest
144116	6564	300	111004	1690006	4562331	Säumniszuschlag	02.07.2013	0,50	0,00	0,50			0,50		0,50
144117	6564	300	111004	1690006	4562331	Säumniszuschlag	02.08.2013	0,50	0,00	0,50			0,50		0,50
145760	4980	300	111004	1690006	4562331	Säumniszuschlag	16.08.2013	0,50	0,00	0,50			0,50		0,50
145761	4980	300	111004	1690006	4562331	Säumniszuschlag	16.08.2013	1,00	0,00	1,00			1,00		1,00
150169	292	300	111004	1690006	4562331	Säumniszuschlag	18.10.2013	5,50	0,00	5,50			5,50		5,50
150170	292	300	111004	1690006	4562331	Säumniszuschlag	18.11.2013	5,50	0,00	5,50			5,50		5,50
150174	626	300	111004	1690006	4562331	Säumniszuschlag	18.11.2013	1,00	0,00	1,00			1,00		1,00
150520	4980	300	111004	1690006	4562331	Säumniszuschlag	18.11.2013	0,50	0,00	0,50			0,50		0,50
150521	4980	300	111004	1690006	4562331	Säumniszuschlag	18.11.2013	1,00	0,00	1,00			1,00		1,00
67769	11041	300	122000	1690006	4311001	Leistungen Schornsteinfegerhandwerk	27.06.2011	91,07	0,00	91,07			91,07		91,07
146482	292	300	122000	1690006	4311001	Leistungen Schornsteinfegerhandwerk	17.10.2013	582,88	0,00	582,88			582,88		582,88
11178	4980	2009	300	575000	1690006	Zweckgebu.ene Abgaben	17.08.2009	58,50	16,61	41,89			41,89		41,89
11181	4980	2009	300	575000	1690006	Zweckgebu.ene Abgaben	16.11.2009	58,50	0,00	58,50			58,50		58,50
11213	4980	2009	300	575000	1690006	Zweckgebu.ene Abgaben	07.09.2009	91,00	0,00	91,00			91,00		91,00
12462	4980	2010	300	575000	1690006	Zweckgebu.ene Abgaben	15.02.2010	91,00	0,00	91,00			91,00		91,00
12464	4980	2010	300	575000	1690006	Zweckgebu.ene Abgaben	16.08.2010	91,00	0,00	91,00			91,00		91,00
12465	4980	2010	300	575000	1690006	Zweckgebu.ene Abgaben	15.11.2010	91,00	0,00	91,00			91,00		91,00
33471	4980	2010	300	575000	1690006	Zweckgebu.ene Abgaben	16.08.2010	97,50	0,00	97,50			97,50		97,50
33472	4980	2010	300	575000	1690006	Zweckgebu.ene Abgaben	30.08.2010	195,00	0,00	195,00			195,00		195,00
33473	4980	2010	300	575000	1690006	Zweckgebu.ene Abgaben	15.11.2010	97,50	0,00	97,50			97,50		97,50
56397	4980	2011	300	575000	1690006	Zweckgebu.ene Abgaben	15.02.2011	91,00	0,00	91,00			91,00		91,00
56398	4980	2011	300	575000	1690006	Zweckgebu.ene Abgaben	16.05.2011	91,00	0,00	91,00			91,00		91,00
56399	4980	2011	300	575000	1690006	Zweckgebu.ene Abgaben	15.08.2011	91,00	0,00	91,00			91,00		91,00
56400	4980	2011	300	575000	1690006	Zweckgebu.ene Abgaben	15.11.2011	91,00	0,00	91,00			91,00		91,00
56401	4980	2011	300	575000	1690006	Zweckgebu.ene Abgaben	15.02.2011	130,00	0,00	130,00			130,00		130,00
56402	4980	2011	300	575000	1690006	Zweckgebu.ene Abgaben	16.05.2011	130,00	0,00	130,00			130,00		130,00
56403	4980	2011	300	575000	1690006	Zweckgebu.ene Abgaben	15.08.2011	130,00	0,00	130,00			130,00		130,00
56404	4980	2011	300	575000	1690006	Zweckgebu.ene Abgaben	15.11.2011	130,00	0,00	130,00			130,00		130,00
92068	4980	2012	300	575000	1690006	Zweckgebu.ene Abgaben	15.02.2012	91,00	0,00	91,00			91,00		91,00
92069	4980	2012	300	575000	1690006	Zweckgebu.ene Abgaben	15.05.2012	91,00	0,00	91,00			91,00		91,00
92070	4980	2012	300	575000	1690006	Zweckgebu.ene Abgaben	15.08.2012	91,00	0,00	91,00			91,00		91,00
92071	4980	2012	300	575000	1690006	Zweckgebu.ene Abgaben	15.11.2012	91,00	0,00	91,00			91,00		91,00
92072	4980	2012	300	575000	1690006	Zweckgebu.ene Abgaben	15.02.2012	130,00	0,00	130,00			130,00		130,00
92073	4980	2012	300	575000	1690006	Zweckgebu.ene Abgaben	15.05.2012	130,00	0,00	130,00			130,00		130,00
92074	4980	2012	300	575000	1690006	Zweckgebu.ene Abgaben	15.08.2012	130,00	0,00	130,00			130,00		130,00
92075	4980	2012	300	575000	1690006	Zweckgebu.ene Abgaben	15.11.2012	130,00	0,00	130,00			130,00		130,00
128456	4980	2013	300	575000	1690006	Zweckgebu.ene Abgaben	15.02.2013	91,00	0,00	91,00			91,00		91,00
128457	4980	2013	300	575000	1690006	Zweckgebu.ene Abgaben	15.05.2013	91,00	0,00	91,00			91,00		91,00
128458	4980	2013	300	575000	1690006	Zweckgebu.ene Abgaben	15.08.2013	91,00	0,00	91,00			91,00		91,00
128459	4980	2013	300	575000	1690006	Zweckgebu.ene Abgaben	15.11.2013	91,00	0,00	91,00			91,00		91,00
128460	4980	2013	300	575000	1690006	Zweckgebu.ene Abgaben	15.02.2013	130,00	0,00	130,00			130,00		130,00
128461	4980	2013	300	575000	1690006	Zweckgebu.ene Abgaben	15.05.2013	130,00	0,00	130,00			130,00		130,00
128462	4980	2013	300	575000	1690006	Zweckgebu.ene Abgaben	15.08.2013	130,00	0,00	130,00			130,00		130,00
128463	4980	2013	300	575000	1690006	Zweckgebu.ene Abgaben	15.11.2013	130,00	0,00	130,00			130,00		130,00
128541	11025	2013	300	575000	1690006	Zweckgebu.ene Abgaben	01.07.2013	26,00	0,00	26,00			26,00		26,00
10805	1713	2005	300	611000	1690006	Gru.steuer B	15.08.2005	31,10	0,70	30,40			30,40		30,40
10949	3464	2007	300	611000	1690006	Hu.eststeuer	15.05.2007	100,00	0,00	100,00			100,00		100,00
10968	1715	2006	300	611000	1690006	Gru.steuer B	12.03.2007	213,68	0,00	213,68			213,68		213,68

Forderung	FAD	VJ	F-Art	Produkt	FOVEkonto	Leitkonto	Leitkonto_Text	Faelligkeit	Soll	Gezahlt	Rest	Gezahlt 2021	Rest	Erlass	Rest
10972	1715	2007	300	611000	1690006	4012000	Gru.steuer B	15.08.2007	53,42	0,00	53,42		53,42		53,42
10977	1715	2007	300	611000	1690006	4012000	Gru.steuer B	15.11.2007	53,42	0,00	53,42		53,42		53,42
10981	1715	2006	300	611000	1690006	4012000	Gru.steuer B	12.03.2007	124,44	0,00	124,44		124,44		124,44
10984	1715	2007	300	611000	1690006	4012000	Gru.steuer B	15.08.2007	31,11	0,00	31,11		31,11		31,11
10985	1715	2007	300	611000	1690006	4012000	Gru.steuer B	15.11.2007	31,11	0,00	31,11		31,11		31,11
10986	3464	2006	300	611000	1690006	4032000	Hu.eststeuer	16.04.2007	175,00	48,30	126,70		126,70		126,70
11010	1715	2008	300	611000	1690006	4012000	Gru.steuer B	15.02.2008	53,42	0,00	53,42		53,42		53,42
11013	1715	2008	300	611000	1690006	4012000	Gru.steuer B	15.05.2008	53,42	0,00	53,42		53,42		53,42
11017	1715	2008	300	611000	1690006	4012000	Gru.steuer B	15.08.2008	53,42	0,00	53,42		53,42		53,42
11021	1715	2008	300	611000	1690006	4012000	Gru.steuer B	17.11.2008	53,42	0,00	53,42		53,42		53,42
11026	1715	2008	300	611000	1690006	4012000	Gru.steuer B	15.02.2008	31,11	0,00	31,11		31,11		31,11
11027	1715	2008	300	611000	1690006	4012000	Gru.steuer B	15.05.2008	31,11	0,00	31,11		31,11		31,11
11028	1715	2008	300	611000	1690006	4012000	Gru.steuer B	15.08.2008	31,11	0,00	31,11		31,11		31,11
11029	1715	2008	300	611000	1690006	4012000	Gru.steuer B	17.11.2008	31,11	0,00	31,11		31,11		31,11
11101	1715	2009	300	611000	1690006	4012000	Gru.steuer B	16.02.2009	53,42	0,00	53,42		53,42		53,42
11106	1715	2009	300	611000	1690006	4012000	Gru.steuer B	16.02.2009	31,11	0,00	31,11		31,11		31,11
11125	4980	2009	300	611000	1690006	4012000	Gru.steuer B	17.08.2009	17,13	0,00	17,13		17,13		17,13
11126	4980	2009	300	611000	1690006	4012000	Gru.steuer B	16.11.2009	17,14	0,00	17,14		17,14		17,14
11127	4980	2009	300	611000	1690006	4012000	Gru.steuer B	17.08.2009	96,47	0,00	96,47		96,47		96,47
11130	4980	2009	300	611000	1690006	4012000	Gru.steuer B	16.11.2009	96,48	0,00	96,48		96,48		96,48
11164	6564	2009	300	611000	1690006	4032000	Hu.eststeuer	01.07.2009	50,00	0,00	50,00		50,00		50,00
11216	12064	2009	300	611000	1690006	4032000	Hu.eststeuer	16.11.2009	12,50	0,00	12,50		12,50		12,50
11646	3464	2010	300	611000	1690006	4032000	Hu.eststeuer	01.07.2010	70,00	0,00	70,00		70,00		70,00
11824	6564	2010	300	611000	1690006	4032000	Hu.eststeuer	01.07.2010	70,00	0,00	70,00		70,00		70,00
12087	12064	2010	300	611000	1690006	4032000	Hu.eststeuer	15.02.2010	17,50	0,00	17,50		17,50		17,50
12088	12064	2010	300	611000	1690006	4032000	Hu.eststeuer	17.05.2010	17,50	0,00	17,50		17,50		17,50
12089	12064	2010	300	611000	1690006	4032000	Hu.eststeuer	16.08.2010	17,50	0,00	17,50		17,50		17,50
12090	12064	2010	300	611000	1690006	4032000	Hu.eststeuer	15.11.2010	17,50	0,00	17,50		17,50		17,50
16982	4980	2010	300	611000	1690006	4012000	Gru.steuer B	15.02.2010	17,70	0,00	17,70		17,70		17,70
16984	4980	2010	300	611000	1690006	4012000	Gru.steuer B	16.08.2010	64,96	0,00	64,96		64,96		64,96
16985	4980	2010	300	611000	1690006	4012000	Gru.steuer B	15.11.2010	64,96	0,00	64,96		64,96		64,96
16986	4980	2010	300	611000	1690006	4012000	Gru.steuer B	15.02.2010	99,64	0,00	99,64		99,64		99,64
16988	4980	2010	300	611000	1690006	4012000	Gru.steuer B	16.08.2010	99,64	0,00	99,64		99,64		99,64
16989	4980	2010	300	611000	1690006	4012000	Gru.steuer B	15.11.2010	99,62	0,00	99,62		99,62		99,62
49978	1715	2011	300	611000	1690006	4012000	Gru.steuer B	01.07.2011	220,69	120,77	99,92		99,92		99,92
52235	4980	2011	300	611000	1690006	4012000	Gru.steuer B	15.02.2011	64,96	0,00	64,96		64,96		64,96
52236	4980	2011	300	611000	1690006	4012000	Gru.steuer B	16.05.2011	64,96	56,58	8,38		8,38		8,38
52239	4980	2011	300	611000	1690006	4012000	Gru.steuer B	15.02.2011	99,64	0,00	99,64		99,64		99,64
52240	4980	2011	300	611000	1690006	4012000	Gru.steuer B	16.05.2011	99,64	0,00	99,64		99,64		99,64
52241	4980	2011	300	611000	1690006	4012000	Gru.steuer B	15.08.2011	99,64	0,00	99,64		99,64		99,64
52242	4980	2011	300	611000	1690006	4012000	Gru.steuer B	15.11.2011	99,62	0,00	99,62		99,62		99,62
54231	12224	2011	300	611000	1690006	4012000	Gru.steuer B	15.02.2011	101,20	0,00	101,20		101,20		101,20
54232	12224	2011	300	611000	1690006	4012000	Gru.steuer B	16.05.2011	101,20	19,09	82,11		82,11		82,11
54233	12224	2011	300	611000	1690006	4012000	Gru.steuer B	15.08.2011	101,20	0,00	101,20		101,20		101,20
54234	12224	2011	300	611000	1690006	4012000	Gru.steuer B	15.11.2011	101,18	0,00	101,18		101,18		101,18
55560	3464	2011	300	611000	1690006	4032000	Hu.eststeuer	01.07.2011	70,00	0,00	70,00		70,00		70,00
55728	6564	2011	300	611000	1690006	4032000	Hu.eststeuer	01.07.2011	70,00	0,00	70,00		70,00		70,00
55996	12064	2011	300	611000	1690006	4032000	Hu.eststeuer	01.07.2011	70,00	35,00	35,00		35,00		35,00

Forderung	FAD	VJ	F-Art	Produkt	FOVEkonto	Leitkonto	Leitkonto_Text	Faelligkeit	Soll	Gezahlt	Rest	Gezahlt 2021	Rest	Erlass	Rest
71376	7265	2011	300	611000	1690006	4032000	Hu.eststeuer	03.10.2011	35,00	17,50	17,50		17,50		17,50
76170	3464	2012	300	611000	1690006	4032000	Hu.eststeuer	02.07.2012	70,00	0,00	70,00		70,00		70,00
76214	6564	2012	300	611000	1690006	4032000	Hu.eststeuer	02.07.2012	70,00	0,00	70,00		70,00		70,00
86357	1715	2012	300	611000	1690006	4012000	Gru.steuer B	02.07.2012	220,69	0,00	220,69		220,69		220,69
86358	1715	2012	300	611000	1690006	4012000	Gru.steuer B	02.07.2012	128,52	0,00	128,52		128,52		128,52
86825	4980	2012	300	611000	1690006	4012000	Gru.steuer B	15.02.2012	99,64	0,00	99,64		99,64		99,64
86826	4980	2012	300	611000	1690006	4012000	Gru.steuer B	15.05.2012	99,64	0,00	99,64		99,64		99,64
86827	4980	2012	300	611000	1690006	4012000	Gru.steuer B	15.08.2012	99,64	0,00	99,64		99,64		99,64
86828	4980	2012	300	611000	1690006	4012000	Gru.steuer B	15.11.2012	99,62	50,00	49,62		49,62		49,62
100509	1159	2003	300	611000	1690006	4013000	Gewerbsteuer	02.05.2012	32,55	0,00	32,55		32,55		32,55
100510	1159	2005	300	611000	1690006	4013000	Gewerbsteuer	02.05.2012	432,92	0,00	432,92		432,92		432,92
107154	13172	2012	300	611000	1690006	4032000	Hu.eststeuer	10.09.2012	35,00	17,50	17,50		17,50		17,50
114237	6564	2013	300	611000	1690006	4032000	Hu.eststeuer	01.07.2013	70,00	0,00	70,00		70,00		70,00
117085	626	2013	300	611000	1690006	4012000	Gru.steuer B	15.11.2013	144,16	0,00	144,16		144,16		144,16
118259	5585	2013	300	611000	1690006	4012000	Gru.steuer B	15.11.2013	11,63	0,00	11,63		11,63		11,63
118580	1715	2013	300	611000	1690006	4012000	Gru.steuer B	01.07.2013	220,69	0,00	220,69		220,69		220,69
118581	1715	2013	300	611000	1690006	4012000	Gru.steuer B	01.07.2013	128,52	0,00	128,52		128,52		128,52
120760	8175	2013	300	611000	1690006	4012000	Gru.steuer B	15.11.2013	64,26	37,22	27,04		27,04		27,04
145199	14164	2013	300	611000	1690006	4032000	Hu.eststeuer	15.11.2013	41,25	0,00	41,25		41,25		41,25
									10.006,78	419,27	9.587,51	0,00	9.587,51	0,00	9.587,51
149092	253		300	573000	1690010	4321004	Benutzungsgebühr u.ä. Entgelte	09.12.2013	360,00	0,00	360,00		360,00		360,00
									360,00	0,00	360,00	0,00	360,00	0,00	360,00
171790	253		300	111004	1691000	4562331	Säumniszuschlag	10.01.2014	3,50	2,50	1,00		1,00		1,00
171791	253		300	111004	1691000	4562331	Säumniszuschlag	10.02.2014	3,50	0,00	3,50		3,50		3,50
175197	626		300	111004	1691000	4562331	Säumniszuschlag	18.02.2014	1,00	0,00	1,00		1,00		1,00
175198	626		300	111004	1691000	4562331	Säumniszuschlag	18.03.2014	1,00	0,00	1,00		1,00		1,00
175226	4980		300	111004	1691000	4562331	Säumniszuschlag	18.02.2014	0,50	0,00	0,50		0,50		0,50
175227	4980		300	111004	1691000	4562331	Säumniszuschlag	18.03.2014	0,50	0,00	0,50		0,50		0,50
175228	4980		300	111004	1691000	4562331	Säumniszuschlag	18.02.2014	1,00	0,00	1,00		1,00		1,00
175229	4980		300	111004	1691000	4562331	Säumniszuschlag	18.03.2014	1,00	0,00	1,00		1,00		1,00
178257	626		300	111004	1691000	4562331	Säumniszuschlag	16.05.2014	1,00	0,00	1,00		1,00		1,00
178258	626		300	111004	1691000	4562331	Säumniszuschlag	16.06.2014	1,00	0,00	1,00		1,00		1,00
178446	4980		300	111004	1691000	4562331	Säumniszuschlag	16.05.2014	0,50	0,00	0,50		0,50		0,50
178447	4980		300	111004	1691000	4562331	Säumniszuschlag	16.06.2014	0,50	0,00	0,50		0,50		0,50
178448	4980		300	111004	1691000	4562331	Säumniszuschlag	16.05.2014	1,00	0,00	1,00		1,00		1,00
178449	4980		300	111004	1691000	4562331	Säumniszuschlag	16.06.2014	1,00	0,00	1,00		1,00		1,00
181290	1715		300	111004	1691000	4562331	Säumniszuschlag	02.07.2014	2,00	0,00	2,00		2,00		2,00
181291	1715		300	111004	1691000	4562331	Säumniszuschlag	02.08.2014	2,00	0,00	2,00		2,00		2,00
181292	1715		300	111004	1691000	4562331	Säumniszuschlag	02.09.2014	2,00	0,00	2,00		2,00		2,00
181293	1715		300	111004	1691000	4562331	Säumniszuschlag	02.07.2014	1,00	0,00	1,00		1,00		1,00
181294	1715		300	111004	1691000	4562331	Säumniszuschlag	02.08.2014	1,00	0,00	1,00		1,00		1,00
181295	1715		300	111004	1691000	4562331	Säumniszuschlag	02.09.2014	1,00	0,00	1,00		1,00		1,00
181326	3373		300	111004	1691000	4562331	Säumniszuschlag	08.05.2014	16,50	0,00	16,50		16,50		16,50
181327	3373		300	111004	1691000	4562331	Säumniszuschlag	08.06.2014	16,50	0,00	16,50		16,50		16,50
181328	3373		300	111004	1691000	4562331	Säumniszuschlag	08.07.2014	16,50	0,00	16,50		16,50		16,50
181329	3373		300	111004	1691000	4562331	Säumniszuschlag	08.08.2014	16,50	0,00	16,50		16,50		16,50

Forderung	FAD	VJ	F-Art	Produkt	FOVEkonto	Leitkonto	Leitkonto_Text	Faelligkeit	Soll	Gezahlt	Rest	Gezahlt 2021	Rest	Erlass	Rest
181401	6564	300	111004	1691000	4562331	Säumniszuschlag	02.07.2014	0,50	0,00	0,50			0,50		0,50
181402	6564	300	111004	1691000	4562331	Säumniszuschlag	02.08.2014	0,50	0,00	0,50			0,50		0,50
181403	6564	300	111004	1691000	4562331	Säumniszuschlag	02.09.2014	0,50	0,00	0,50			0,50		0,50
181503	10662	300	111004	1691000	4562331	Säumniszuschlag	02.07.2014	0,50	0,00	0,50			0,50		0,50
181504	10662	300	111004	1691000	4562331	Säumniszuschlag	02.08.2014	0,50	0,00	0,50			0,50		0,50
181505	10662	300	111004	1691000	4562331	Säumniszuschlag	02.09.2014	0,50	0,00	0,50			0,50		0,50
182660	626	300	111004	1691000	4562331	Säumniszuschlag	18.08.2014	1,00	0,00	1,00			1,00		1,00
182661	626	300	111004	1691000	4562331	Säumniszuschlag	18.09.2014	1,00	0,00	1,00			1,00		1,00
182750	4980	300	111004	1691000	4562331	Säumniszuschlag	18.08.2014	0,50	0,00	0,50			0,50		0,50
182751	4980	300	111004	1691000	4562331	Säumniszuschlag	18.09.2014	0,50	0,00	0,50			0,50		0,50
182752	4980	300	111004	1691000	4562331	Säumniszuschlag	18.08.2014	1,00	0,00	1,00			1,00		1,00
182753	4980	300	111004	1691000	4562331	Säumniszuschlag	18.09.2014	1,00	0,00	1,00			1,00		1,00
204723	626	300	111004	1691000	4562331	Säumniszuschlag	18.11.2014	1,00	0,00	1,00			1,00		1,00
204724	626	300	111004	1691000	4562331	Säumniszuschlag	18.12.2014	1,00	0,00	1,00			1,00		1,00
204725	626	300	111004	1691000	4562331	Säumniszuschlag	18.01.2015	1,00	0,00	1,00			1,00		1,00
204854	4980	300	111004	1691000	4562331	Säumniszuschlag	18.11.2014	0,50	0,00	0,50			0,50		0,50
204855	4980	300	111004	1691000	4562331	Säumniszuschlag	18.12.2014	0,50	0,00	0,50			0,50		0,50
204856	4980	300	111004	1691000	4562331	Säumniszuschlag	18.01.2015	0,50	0,00	0,50			0,50		0,50
204857	4980	300	111004	1691000	4562331	Säumniszuschlag	18.11.2014	1,00	0,00	1,00			1,00		1,00
204858	4980	300	111004	1691000	4562331	Säumniszuschlag	18.12.2014	1,00	0,00	1,00			1,00		1,00
204859	4980	300	111004	1691000	4562331	Säumniszuschlag	18.01.2015	1,00	0,00	1,00			1,00		1,00
205008	14790	300	111004	1691000	4562331	Säumniszuschlag	25.12.2014	0,50	0,00	0,50			0,50		0,50
209588	626	300	111004	1691000	4562331	Säumniszuschlag	17.02.2015	1,00	0,00	1,00			1,00		1,00
209619	2103	300	111004	1691000	4562331	Säumniszuschlag	17.02.2015	0,50	0,00	0,50			0,50		0,50
209664	4980	300	111004	1691000	4562331	Säumniszuschlag	17.02.2015	1,00	0,00	1,00			1,00		1,00
209665	4980	300	111004	1691000	4562331	Säumniszuschlag	17.02.2015	1,00	0,00	1,00			1,00		1,00
213234	626	300	111004	1691000	4562331	Säumniszuschlag	01.05.2015	4,50	2,25	2,25			2,25		2,25
214866	2103	300	111004	1691000	4562331	Säumniszuschlag	18.05.2015	0,50	0,00	0,50			0,50		0,50
214988	14790	300	111004	1691000	4562331	Säumniszuschlag	01.05.2015	0,50	0,00	0,50			0,50		0,50
214989	14790	300	111004	1691000	4562331	Säumniszuschlag	01.06.2015	0,50	0,00	0,50			0,50		0,50
216348	14977	300	111004	1691000	4562331	Säumniszuschlag	28.05.2015	33,50	0,00	33,50			33,50		33,50
216349	14977	300	111004	1691000	4562331	Säumniszuschlag	28.06.2015	33,50	0,00	33,50			33,50		33,50
216350	14977	300	111004	1691000	4562331	Säumniszuschlag	28.05.2015	2,00	0,00	2,00			2,00		2,00
216351	14977	300	111004	1691000	4562331	Säumniszuschlag	28.06.2015	2,00	0,00	2,00			2,00		2,00
216352	14977	300	111004	1691000	4562331	Säumniszuschlag	28.05.2015	11,00	0,00	11,00			11,00		11,00
216353	14977	300	111004	1691000	4562331	Säumniszuschlag	28.06.2015	11,00	0,00	11,00			11,00		11,00
218459	1715	300	111004	1691000	4562331	Säumniszuschlag	02.07.2015	2,00	0,00	2,00			2,00		2,00
218460	1715	300	111004	1691000	4562331	Säumniszuschlag	02.08.2015	2,00	0,00	2,00			2,00		2,00
218531	6564	300	111004	1691000	4562331	Säumniszuschlag	02.07.2015	0,50	0,00	0,50			0,50		0,50
218532	6564	300	111004	1691000	4562331	Säumniszuschlag	02.08.2015	0,50	0,00	0,50			0,50		0,50
218566	10662	300	111004	1691000	4562331	Säumniszuschlag	02.07.2015	0,50	0,00	0,50			0,50		0,50
218567	10662	300	111004	1691000	4562331	Säumniszuschlag	02.08.2015	0,50	0,00	0,50			0,50		0,50
219590	626	300	111004	1691000	4562331	Säumniszuschlag	18.08.2015	1,00	0,00	1,00			1,00		1,00
219617	2103	300	111004	1691000	4562331	Säumniszuschlag	18.08.2015	0,50	0,00	0,50			0,50		0,50
223157	626	300	111004	1691000	4562331	Säumniszuschlag	17.11.2015	1,00	0,00	1,00			1,00		1,00
223176	2103	300	111004	1691000	4562331	Säumniszuschlag	17.11.2015	0,50	0,00	0,50			0,50		0,50
250959	2103	300	111004	1691000	4562331	Säumniszuschlag	16.02.2016	0,50	0,00	0,50			0,50		0,50
255866	2103	300	111004	1691000	4562331	Säumniszuschlag	17.05.2016	0,50	0,00	0,50			0,50		0,50

Forderung	FAD	VJ	F-Art	Produkt	FOVEkonto	Leitkonto	Leitkonto_Text	Faelligkeit	Soll	Gezahlt	Rest	Gezahlt 2021	Rest	Erlass	Rest
257692	1715	300	111004	1691000	4562331	Säumniszuschlag	04.07.2016	2,00	0,00	2,00	2,00	2,00	2,00		2,00
257707	3373	300	111004	1691000	4562331	Säumniszuschlag	03.06.2016	17,00	0,00	17,00	17,00	17,00	17,00		17,00
257708	3373	300	111004	1691000	4562331	Säumniszuschlag	03.07.2016	17,00	0,00	17,00	17,00	17,00	17,00		17,00
257745	6564	300	111004	1691000	4562331	Säumniszuschlag	04.07.2016	0,50	0,00	0,50	0,50	0,50	0,50		0,50
257835	14164	300	111004	1691000	4562331	Säumniszuschlag	04.07.2016	1,50	0,00	1,50	1,50	1,50	1,50		1,50
260677	15462	300	111004	1691000	4562331	Säumniszuschlag	10.08.2016	0,50	0,00	0,50	0,50	0,50	0,50		0,50
260678	15462	300	111004	1691000	4562331	Säumniszuschlag	10.09.2016	0,50	0,00	0,50	0,50	0,50	0,50		0,50
261399	2103	300	111004	1691000	4562331	Säumniszuschlag	16.08.2016	0,50	0,00	0,50	0,50	0,50	0,50		0,50
261400	2103	300	111004	1691000	4562331	Säumniszuschlag	16.09.2016	0,50	0,00	0,50	0,50	0,50	0,50		0,50
265542	2103	300	111004	1691000	4562331	Säumniszuschlag	16.11.2016	0,50	0,00	0,50	0,50	0,50	0,50		0,50
297507	12625	300	111004	1691000	4562331	Säumniszuschlag	04.07.2017	1,50	0,00	1,50	1,50	1,50	1,50		1,50
297530	14164	300	111004	1691000	4562331	Säumniszuschlag	04.07.2017	1,50	0,00	1,50	1,50	1,50	1,50		1,50
329187	15346	300	111004	1691000	4562331	Säumniszuschlag	26.01.2018	11,50	0,00	11,50	11,50	11,50	11,50		11,50
329188	15346	300	111004	1691000	4562331	Säumniszuschlag	26.02.2018	11,50	0,00	11,50	11,50	11,50	11,50		11,50
329189	15346	300	111004	1691000	4562331	Säumniszuschlag	16.02.2018	2,50	0,00	2,50	2,50	2,50	2,50		2,50
329203	16294	300	111004	1691000	4562331	Säumniszuschlag	17.11.2017	0,50	0,00	0,50	0,50	0,50	0,50		0,50
329204	16294	300	111004	1691000	4562331	Säumniszuschlag	17.12.2017	0,50	0,00	0,50	0,50	0,50	0,50		0,50
329205	16294	300	111004	1691000	4562331	Säumniszuschlag	17.01.2018	0,50	0,00	0,50	0,50	0,50	0,50		0,50
329206	16294	300	111004	1691000	4562331	Säumniszuschlag	17.02.2018	0,50	0,00	0,50	0,50	0,50	0,50		0,50
329209	16375	300	111004	1691000	4562331	Säumniszuschlag	02.01.2018	10,50	0,00	10,50	10,50	10,50	10,50		10,50
329210	16375	300	111004	1691000	4562331	Säumniszuschlag	02.02.2018	10,50	0,00	10,50	10,50	10,50	10,50		10,50
329211	16375	300	111004	1691000	4562331	Säumniszuschlag	02.03.2018	10,50	0,00	10,50	10,50	10,50	10,50		10,50
329212	16375	300	111004	1691000	4562331	Säumniszuschlag	16.02.2018	2,50	0,00	2,50	2,50	2,50	2,50		2,50
335948	1715	300	111004	1691000	4562331	Säumniszuschlag	03.07.2018	2,00	0,00	2,00	2,00	2,00	2,00		2,00
338614	16608	300	111004	1691000	4562331	Säumniszuschlag	26.07.2018	0,50	0,00	0,50	0,50	0,50	0,50		0,50
338615	16608	300	111004	1691000	4562331	Säumniszuschlag	26.08.2018	0,50	0,00	0,50	0,50	0,50	0,50		0,50
374489	1715	300	111004	1691000	4562331	Säumniszuschlag	02.07.2019	2,00	0,00	2,00	2,00	2,00	2,00		2,00
374490	1715	300	111004	1691000	4562331	Säumniszuschlag	02.08.2019	2,00	0,00	2,00	2,00	2,00	2,00		2,00
374623	13848	300	111004	1691000	4562331	Säumniszuschlag	02.07.2019	0,50	0,00	0,50	0,50	0,50	0,50		0,50
374624	13848	300	111004	1691000	4562331	Säumniszuschlag	02.08.2019	0,50	0,00	0,50	0,50	0,50	0,50		0,50
378160	4976	300	111004	1691000	4562331	Säumniszuschlag	20.09.2019	0,50	0,00	0,50	0,50	0,50	0,50		0,50
378161	4976	300	111004	1691000	4562331	Säumniszuschlag	20.10.2019	0,50	0,00	0,50	0,50	0,50	0,50		0,50
403234	15523	300	111004	1691000	4562331	Säumniszuschlag	17.12.2019	14,50	0,00	14,50	14,50	14,50	14,50		14,50
403235	15523	300	111004	1691000	4562331	Säumniszuschlag	17.01.2020	14,50	0,00	14,50	14,50	14,50	14,50		14,50
404330	15523	300	111004	1691000	4562331	Säumniszuschlag	18.02.2020	4,00	0,00	4,00	4,00	4,00	4,00		4,00
408434	15523	300	111004	1691000	4562331	Säumniszuschlag	18.05.2020	4,00	0,00	4,00	4,00	4,00	4,00		4,00
411465	1715	300	111004	1691000	4562331	Säumniszuschlag	02.07.2020	2,00	0,00	2,00	2,00	2,00	2,00		2,00
411466	1715	300	111004	1691000	4562331	Säumniszuschlag	02.08.2020	2,00	0,00	2,00	2,00	2,00	2,00		2,00
411489	4976	300	111004	1691000	4562331	Säumniszuschlag	02.07.2020	0,50	0,00	0,50	0,50	0,50	0,50		0,50
411490	4976	300	111004	1691000	4562331	Säumniszuschlag	02.08.2020	0,50	0,00	0,50	0,50	0,50	0,50		0,50
411564	11980	300	111004	1691000	4562331	Säumniszuschlag	02.07.2020	0,50	0,00	0,50	0,50	0,50	0,50		0,50
411565	11980	300	111004	1691000	4562331	Säumniszuschlag	02.08.2020	0,50	0,00	0,50	0,50	0,50	0,50		0,50
411582	13509	300	111004	1691000	4562331	Säumniszuschlag	02.07.2020	0,50	0,00	0,50	0,50	0,50	0,50		0,50
411583	13509	300	111004	1691000	4562331	Säumniszuschlag	02.08.2020	0,50	0,00	0,50	0,50	0,50	0,50		0,50
411598	13848	300	111004	1691000	4562331	Säumniszuschlag	02.07.2020	0,50	0,00	0,50	0,50	0,50	0,50		0,50
411599	13848	300	111004	1691000	4562331	Säumniszuschlag	02.08.2020	0,50	0,00	0,50	0,50	0,50	0,50		0,50
411605	14019	300	111004	1691000	4562331	Säumniszuschlag	02.07.2020	0,50	0,00	0,50	0,50	0,50	0,50		0,50
411606	14019	300	111004	1691000	4562331	Säumniszuschlag	02.08.2020	0,50	0,00	0,50	0,50	0,50	0,50		0,50

Forderung	FAD	VJ	F-Art	Produkt	FOVEkonto	Leitkonto	Leitkonto_Text	Faelligkeit	Soll	Gezahlt	Rest	Gezahlt 2021	Rest	Erlass	Rest
411620	14464		300	111004	1691000	4562331	Säumniszuschlag	02.07.2020	1,00	0,00	1,00		1,00		1,00
411621	14464		300	111004	1691000	4562331	Säumniszuschlag	02.08.2020	1,00	0,00	1,00		1,00		1,00
411639	15113		300	111004	1691000	4562331	Säumniszuschlag	02.07.2020	0,50	0,00	0,50		0,50		0,50
411640	15113		300	111004	1691000	4562331	Säumniszuschlag	02.08.2020	0,50	0,00	0,50		0,50		0,50
411713	17232		300	111004	1691000	4562331	Säumniszuschlag	02.07.2020	0,50	0,00	0,50		0,50		0,50
411714	17232		300	111004	1691000	4562331	Säumniszuschlag	02.08.2020	0,50	0,00	0,50		0,50		0,50
411715	17232		300	111004	1691000	4562331	Säumniszuschlag	02.07.2020	0,50	0,00	0,50		0,50		0,50
411716	17232		300	111004	1691000	4562331	Säumniszuschlag	02.08.2020	0,50	0,00	0,50		0,50		0,50
412932	15523		300	111004	1691000	4562331	Säumniszuschlag	18.08.2020	4,00	0,00	4,00		4,00		4,00
415607	16830		300	111004	1691000	4562331	Säumniszuschlag	06.11.2020	19,00	0,00	19,00		19,00		19,00
415848	6344		300	111004	1691000	4562331	Säumniszuschlag	17.11.2020	0,50	0,00	0,50		0,50		0,50
415881	13515		300	111004	1691000	4562331	Säumniszuschlag	17.11.2020	31,00	0,00	31,00		31,00		31,00
415898	15523		300	111004	1691000	4562331	Säumniszuschlag	17.11.2020	4,00	0,00	4,00		4,00		4,00
415899	15523		300	111004	1691000	4562331	Säumniszuschlag	06.11.2020	22,00	0,00	22,00		22,00		22,00
415900	15523		300	111004	1691000	4562331	Säumniszuschlag	06.11.2020	14,50	0,00	14,50		14,50		14,50
415901	15523		300	111004	1691000	4562331	Säumniszuschlag	06.11.2020	1,00	0,00	1,00		1,00		1,00
415926	16931		300	111004	1691000	4562331	Säumniszuschlag	17.11.2020	19,50	0,00	19,50		19,50		19,50
415928	17150		300	111004	1691000	4562331	Säumniszuschlag	17.11.2020	0,50	0,00	0,50		0,50		0,50
186067	14790		300	122000	1691000	4321000	Benutzungsgebühr u.ä. Entgelte	24.12.2014	90,00	0,00	90,00		90,00		90,00
188374	626		300	122000	1691000	4311000	Verwaltungsgebühren	09.01.2015	33,45	0,00	33,45		33,45		33,45
210454	626		300	122000	1691000	4311001	Leistungen Schornsteinfegerhandwerk	31.03.2015	491,77	0,00	491,77		491,77		491,77
210731	14790		300	122000	1691000	4321000	Benutzungsgebühr u.ä. Entgelte	30.04.2015	50,00	0,00	50,00		50,00		50,00
258133	15462		300	122000	1691000	4561000	Bußgelder	09.08.2016	73,50	0,00	73,50		73,50		73,50
340092	13753		300	122000	1691000	4311000	Verwaltungsgebühren	05.11.2018	33,45	15,29	18,16		18,16		18,16
412211	17751		300	122000	1691000	4311000	Verwaltungsgebühren	15.09.2020	20,00	0,00	20,00		20,00		20,00
415309	16272		300	122000	1691000	4311000	Verwaltungsgebühren	30.11.2020	25,00	0,00	25,00		25,00		25,00
415675	17860		300	122000	1691000	4311000	Verwaltungsgebühren	15.12.2020	40,00	0,00	40,00		40,00		40,00
441476	17775		300	122000	1691000	4321000	Benutzungsgebühr u.ä. Entgelte	30.04.2021	100,00	0,00	100,00		100,00		100,00
402362	11767		300	218200	1691000	4144000	Zuweisungen u. Zuschüsse für lfd. Zwec	30.12.2020	772,63	0,00	772,63		772,63		772,63
437629	11767		300	218200	1691000	4144000	Zuweisungen u. Zuschüsse für lfd. Zwec	05.02.2021	1.254,07	0,00	1.254,07		1.254,07		1.254,07
434222	50		300	272000	1691000	4321005	Benutzungsgebühr u.ä. Entgelte	07.01.2021	26,90	0,00	26,90		26,90		26,90
434223	50		300	272000	1691000	4321000	Benutzungsgebühr u.ä. Entgelte	07.01.2021	51,50	0,00	51,50		51,50		51,50
402378	11767		300	424000	1691000	4144000	Zuweisungen u. Zuschüsse für lfd. Zwec	30.12.2020	398,02	0,00	398,02		398,02		398,02
437630	11767		300	424000	1691000	4144000	Zuweisungen u. Zuschüsse für lfd. Zwec	05.02.2021	646,04	0,00	646,04		646,04		646,04
441416	1123		300	541000	1691000	4321000	Benutzungsgebühr u.ä. Entgelte	30.04.2021	76,00	0,00	76,00		76,00		76,00
441417	5689		300	541000	1691000	4321000	Benutzungsgebühr u.ä. Entgelte	30.04.2021	192,00	0,00	192,00		192,00		192,00
441426	15461		300	541000	1691000	4321000	Benutzungsgebühr u.ä. Entgelte	15.04.2021	-18,00	0,00	-18,00		-18,00		-18,00
439524	11372		300	551000	1691000	2310000	aufzulösende Zuschüsse	24.02.2021	2.300,00	0,00	2.300,00		2.300,00		2.300,00
435381	15727		300	573000	1691000	4321003	Benutzungsgebühr u.ä. Entgelte	31.01.2021	58,49	0,00	58,49		58,49		58,49
435382	7303		300	573000	1691000	4321002	Benutzungsgebühr u.ä. Entgelte	31.01.2021	194,95	0,00	194,95		194,95		194,95
435383	253		300	573000	1691000	4321002	Benutzungsgebühr u.ä. Entgelte	31.01.2021	194,95	0,00	194,95		194,95		194,95
435384	7912		300	573000	1691000	4321002	Benutzungsgebühr u.ä. Entgelte	31.01.2021	97,47	0,00	97,47		97,47		97,47
435385	16454		300	573000	1691000	4321002	Benutzungsgebühr u.ä. Entgelte	31.01.2021	97,47	0,00	97,47		97,47		97,47
435597	6		300	573000	1691000	4321002	Benutzungsgebühr u.ä. Entgelte	21.01.2021	389,90	0,00	389,90		389,90		389,90
166553	4980	2014	300	575000	1691000	4361000	Zweckgebue.ene Abgaben	17.02.2014	91,00	0,00	91,00		91,00		91,00
166554	4980	2014	300	575000	1691000	4361000	Zweckgebue.ene Abgaben	15.05.2014	91,00	0,00	91,00		91,00		91,00
166555	4980	2014	300	575000	1691000	4361000	Zweckgebue.ene Abgaben	15.08.2014	91,00	0,00	91,00		91,00		91,00
166556	4980	2014	300	575000	1691000	4361000	Zweckgebue.ene Abgaben	17.11.2014	91,00	0,00	91,00		91,00		91,00

Forderung	FAD	VJ	F-Art	Produkt	FOVEkonto	Leitkonto	Leitkonto_Text	Faelligkeit	Soll	Gezahlt	Rest	Gezahlt 2021	Rest	Erlass	Rest
166557	4980	2014	300	575000	1691000	4361000	Zweckgebue.ene Abgaben	17.02.2014	130,00	0,00	130,00		130,00		130,00
166558	4980	2014	300	575000	1691000	4361000	Zweckgebue.ene Abgaben	15.05.2014	130,00	0,00	130,00		130,00		130,00
166559	4980	2014	300	575000	1691000	4361000	Zweckgebue.ene Abgaben	15.08.2014	130,00	0,00	130,00		130,00		130,00
166560	4980	2014	300	575000	1691000	4361000	Zweckgebue.ene Abgaben	17.11.2014	130,00	0,00	130,00		130,00		130,00
281508	14716	2017	300	575000	1691000	4361000	Zweckgebue.ene Abgaben	15.08.2017	21,75	7,25	14,50		14,50		14,50
301240	16294	2017	300	575000	1691000	4361000	Zweckgebue.ene Abgaben	16.11.2017	77,33	0,00	77,33		77,33		77,33
334198	16608	2018	300	575000	1691000	4361000	Zweckgebue.ene Abgaben	25.07.2018	87,00	0,00	87,00		87,00		87,00
334199	16608	2018	300	575000	1691000	4361000	Zweckgebue.ene Abgaben	15.08.2018	43,50	14,50	29,00		29,00		29,00
361078	14949	2019	300	575000	1691000	4361000	Zweckgebue.ene Abgaben	01.07.2019	29,00	7,17	21,83		21,83		21,83
384313	17457	2020	300	575000	1691000	4361000	Zweckgebue.ene Abgaben	16.11.2020	29,87	0,00	29,87		29,87		29,87
385873	16828	2020	300	575000	1691000	4361000	Zweckgebue.ene Abgaben	16.11.2020	14,50	0,00	14,50		14,50		14,50
385953	16827	2020	300	575000	1691000	4361000	Zweckgebue.ene Abgaben	16.11.2020	14,50	0,00	14,50		14,50		14,50
386018	17150	2020	300	575000	1691000	4361000	Zweckgebue.ene Abgaben	16.11.2020	58,00	0,00	58,00		58,00		58,00
386217	15117	2020	300	575000	1691000	4361000	Zweckgebue.ene Abgaben	01.07.2020	14,50	0,00	14,50		14,50		14,50
420602	17934	2020	300	575000	1691000	4361000	Zweckgebue.ene Abgaben	25.01.2021	4,83	0,00	4,83		4,83		4,83
420604	17935	2020	300	575000	1691000	4361000	Zweckgebue.ene Abgaben	25.01.2021	7,25	0,00	7,25		7,25		7,25
420605	17885	2020	300	575000	1691000	4361000	Zweckgebue.ene Abgaben	25.01.2021	1,21	0,00	1,21		1,21		1,21
420611	5259	2016	300	575000	1691000	4361000	Zweckgebue.ene Abgaben	25.01.2021	14,50	0,00	14,50		14,50		14,50
420612	5259	2017	300	575000	1691000	4361000	Zweckgebue.ene Abgaben	25.01.2021	14,50	0,00	14,50		14,50		14,50
420613	5259	2018	300	575000	1691000	4361000	Zweckgebue.ene Abgaben	25.01.2021	14,50	0,00	14,50		14,50		14,50
420614	5259	2019	300	575000	1691000	4361000	Zweckgebue.ene Abgaben	25.01.2021	14,50	0,00	14,50		14,50		14,50
420615	5259	2020	300	575000	1691000	4361000	Zweckgebue.ene Abgaben	25.01.2021	14,50	0,00	14,50		14,50		14,50
420616	17033	2020	300	575000	1691000	4361000	Zweckgebue.ene Abgaben	25.01.2021	38,67	0,00	38,67		38,67		38,67
151620	6564	2014	300	611000	1691000	4032000	Hu.eststeuer	01.07.2014	70,00	0,00	70,00		70,00		70,00
151874	14164	2014	300	611000	1691000	4032000	Hu.eststeuer	17.02.2014	41,25	0,00	41,25		41,25		41,25
151875	14164	2014	300	611000	1691000	4032000	Hu.eststeuer	15.05.2014	41,25	0,00	41,25		41,25		41,25
151876	14164	2014	300	611000	1691000	4032000	Hu.eststeuer	15.08.2014	41,25	0,00	41,25		41,25		41,25
151877	14164	2014	300	611000	1691000	4032000	Hu.eststeuer	17.11.2014	41,25	0,00	41,25		41,25		41,25
152169	10662	2014	300	611000	1691000	4032000	Hu.eststeuer	01.07.2014	70,00	0,00	70,00		70,00		70,00
157640	626	2014	300	611000	1691000	4012000	Gru.steuer B	17.02.2014	148,75	0,00	148,75		148,75		148,75
157641	626	2014	300	611000	1691000	4012000	Gru.steuer B	15.05.2014	148,75	0,00	148,75		148,75		148,75
157642	626	2014	300	611000	1691000	4012000	Gru.steuer B	15.08.2014	148,75	0,00	148,75		148,75		148,75
157643	626	2014	300	611000	1691000	4012000	Gru.steuer B	17.11.2014	148,73	0,00	148,73		148,73		148,73
159163	1715	2014	300	611000	1691000	4012000	Gru.steuer B	01.07.2014	227,70	0,00	227,70		227,70		227,70
159164	1715	2014	300	611000	1691000	4012000	Gru.steuer B	01.07.2014	132,60	0,00	132,60		132,60		132,60
160858	2178	2014	300	611000	1691000	4012000	Gru.steuer B	17.02.2014	11,99	0,00	11,99		11,99		11,99
160859	2178	2014	300	611000	1691000	4012000	Gru.steuer B	15.05.2014	11,99	0,00	11,99		11,99		11,99
160860	2178	2014	300	611000	1691000	4012000	Gru.steuer B	15.08.2014	11,99	0,00	11,99		11,99		11,99
160861	2178	2014	300	611000	1691000	4012000	Gru.steuer B	17.11.2014	12,00	0,00	12,00		12,00		12,00
170813	13507	2012	300	611000	1691000	4013000	Gewerbesteuer	24.03.2014	2.262,40	1.122,50	1.139,90		1.139,90		1.139,90
174746	3373	2012	300	611000	1691000	4013000	Gewerbesteuer	07.05.2014	1.661,92	0,00	1.661,92		1.661,92		1.661,92
186431	14794	2014	300	611000	1691000	4012000	Gru.steuer B	08.01.2015	27,20	0,00	27,20		27,20		27,20
189097	6564	2015	300	611000	1691000	4032000	Hu.eststeuer	01.07.2015	70,00	0,00	70,00		70,00		70,00
189342	14164	2015	300	611000	1691000	4032000	Hu.eststeuer	16.02.2015	41,25	0,00	41,25		41,25		41,25
189343	14164	2015	300	611000	1691000	4032000	Hu.eststeuer	15.05.2015	41,25	0,00	41,25		41,25		41,25
189344	14164	2015	300	611000	1691000	4032000	Hu.eststeuer	17.08.2015	41,25	0,00	41,25		41,25		41,25
189345	14164	2015	300	611000	1691000	4032000	Hu.eststeuer	16.11.2015	41,25	0,00	41,25		41,25		41,25
189615	10662	2015	300	611000	1691000	4032000	Hu.eststeuer	01.07.2015	70,00	0,00	70,00		70,00		70,00

Forderung	FAD	VJ	F-Art	Produkt	FOVEkonto	Leitkonto	Leitkonto_Text	Faelligkeit	Soll	Gezahlt	Rest	Gezahlt 2021	Rest	Erlass	Rest
190740	626	2015	300	611000	1691000	4012000	Gru.steuer B	16.02.2015	148,75	0,00	148,75		148,75		148,75
190742	626	2015	300	611000	1691000	4012000	Gru.steuer B	17.08.2015	148,75	0,00	148,75		148,75		148,75
190743	626	2015	300	611000	1691000	4012000	Gru.steuer B	16.11.2015	148,73	0,00	148,73		148,73		148,73
192248	1715	2015	300	611000	1691000	4012000	Gru.steuer B	01.07.2015	227,70	0,00	227,70		227,70		227,70
193803	4980	2015	300	611000	1691000	4012000	Gru.steuer B	01.07.2015	268,09	255,60	12,49		12,49		12,49
194960	2103	2015	300	611000	1691000	4011000	Gru.steuer A	16.02.2015	9,98	0,00	9,98		9,98		9,98
194961	2103	2015	300	611000	1691000	4011000	Gru.steuer A	17.08.2015	9,98	0,00	9,98		9,98		9,98
194962	2103	2015	300	611000	1691000	4012000	Gru.steuer B	16.02.2015	79,60	15,39	64,21		64,21		64,21
194963	2103	2015	300	611000	1691000	4012000	Gru.steuer B	15.05.2015	79,60	0,00	79,60		79,60		79,60
194964	2103	2015	300	611000	1691000	4012000	Gru.steuer B	17.08.2015	79,60	0,00	79,60		79,60		79,60
194965	2103	2015	300	611000	1691000	4012000	Gru.steuer B	16.11.2015	79,60	0,00	79,60		79,60		79,60
194966	2105	2015	300	611000	1691000	4012000	Gru.steuer B	17.08.2015	8,65	0,00	8,65		8,65		8,65
196491	14794	2015	300	611000	1691000	4012000	Gru.steuer B	16.02.2015	13,60	0,00	13,60		13,60		13,60
196492	14794	2015	300	611000	1691000	4012000	Gru.steuer B	17.08.2015	13,60	0,00	13,60		13,60		13,60
196588	13346	2015	300	611000	1691000	4012000	Gru.steuer B	16.11.2015	40,17	0,00	40,17		40,17		40,17
212749	14977	2012	300	611000	1691000	4013000	Gewerbesteuer	27.05.2015	3.360,00	428,84	2.931,16		2.931,16		2.931,16
212750	14977	2012	300	611000	1691000	4565000	Verzinsung von Steuernachforderungen	27.05.2015	201,00	0,00	201,00		201,00		201,00
212751	14977	2013	300	611000	1691000	4013000	Gewerbesteuer	27.05.2015	1.120,00	0,00	1.120,00		1.120,00		1.120,00
224604	626	2016	300	611000	1691000	4012000	Gru.steuer B	01.07.2016	36,63	0,00	36,63		36,63		36,63
234283	6564	2016	300	611000	1691000	4032000	Hu.eststeuer	01.07.2016	70,00	0,00	70,00		70,00		70,00
234555	14164	2016	300	611000	1691000	4032000	Hu.eststeuer	01.07.2016	165,00	0,00	165,00		165,00		165,00
237078	1715	2016	300	611000	1691000	4012000	Gru.steuer B	01.07.2016	227,70	0,00	227,70		227,70		227,70
239645	2103	2016	300	611000	1691000	4011000	Gru.steuer A	15.02.2016	9,98	0,00	9,98		9,98		9,98
239646	2103	2016	300	611000	1691000	4011000	Gru.steuer A	15.08.2016	9,98	0,00	9,98		9,98		9,98
239647	2103	2016	300	611000	1691000	4012000	Gru.steuer B	15.02.2016	79,60	0,00	79,60		79,60		79,60
239648	2103	2016	300	611000	1691000	4012000	Gru.steuer B	16.05.2016	79,60	0,00	79,60		79,60		79,60
239649	2103	2016	300	611000	1691000	4012000	Gru.steuer B	15.08.2016	79,60	0,00	79,60		79,60		79,60
239650	2103	2016	300	611000	1691000	4012000	Gru.steuer B	15.11.2016	79,60	0,00	79,60		79,60		79,60
239651	2105	2016	300	611000	1691000	4012000	Gru.steuer B	15.08.2016	8,65	0,00	8,65		8,65		8,65
240314	7624	2016	300	611000	1691000	4012000	Gru.steuer B	15.02.2016	14,25	0,00	14,25		14,25		14,25
240315	7624	2016	300	611000	1691000	4012000	Gru.steuer B	15.08.2016	14,25	0,00	14,25		14,25		14,25
253536	3373	2014	300	611000	1691000	4013000	Gewerbesteuer	02.06.2016	1.727,52	0,00	1.727,52		1.727,52		1.727,52
267140	15080	2017	300	611000	1691000	4032000	Hu.eststeuer	03.07.2017	13,75	0,00	13,75		13,75		13,75
267278	14164	2017	300	611000	1691000	4032000	Hu.eststeuer	03.07.2017	165,00	0,00	165,00		165,00		165,00
274416	626	2017	300	611000	1691000	4012000	Gru.steuer B	03.07.2017	36,63	0,00	36,63		36,63		36,63
279120	7624	2017	300	611000	1691000	4012000	Gru.steuer B	15.02.2017	14,25	0,00	14,25		14,25		14,25
279121	7624	2017	300	611000	1691000	4012000	Gru.steuer B	15.08.2017	14,25	0,00	14,25		14,25		14,25
292773	12625	2017	300	611000	1691000	4032000	Hu.eststeuer	03.07.2017	151,25	68,75	82,50		82,50		82,50
304354	16375	2017	300	611000	1691000	4012000	Gru.steuer B	01.01.2018	1.091,64	0,00	1.091,64		1.091,64		1.091,64
314714	16375	2018	300	611000	1691000	4012000	Gru.steuer B	15.02.2018	272,91	0,00	272,91		272,91		272,91
314727	626	2018	300	611000	1691000	4012000	Gru.steuer B	02.07.2018	36,63	0,00	36,63		36,63		36,63
316259	1715	2018	300	611000	1691000	4012000	Gru.steuer B	02.07.2018	227,70	0,00	227,70		227,70		227,70
319444	15346	2015	300	611000	1691000	4013000	Gewerbesteuer	25.01.2018	1.164,80	0,00	1.164,80		1.164,80		1.164,80
319517	7624	2018	300	611000	1691000	4012000	Gru.steuer B	15.02.2018	14,25	0,00	14,25		14,25		14,25
319518	7624	2018	300	611000	1691000	4012000	Gru.steuer B	15.08.2018	14,25	0,00	14,25		14,25		14,25
320195	15346	2015	300	611000	1691000	4565000	Verzinsung von Steuernachforderungen	25.01.2018	46,00	0,00	46,00		46,00		46,00
347713	13848	2019	300	611000	1691000	4032000	Hu.eststeuer	01.07.2019	70,00	0,00	70,00		70,00		70,00
347779	15113	2019	300	611000	1691000	4032000	Hu.eststeuer	01.07.2019	70,00	20,92	49,08		49,08		49,08

Forderung	FAD	VJ	F-Art	Produkt	FOVEkonto	Leitkonto	Leitkonto_Text	Faelligkeit	Soll	Gezahlt	Rest	Gezahlt 2021	Rest	Erlass	Rest
354748	13753	2019	300	611000	1691000	4012000	Gru.steuer B	15.02.2019	12,31	0,00	12,31		12,31		12,31
354749	13753	2019	300	611000	1691000	4012000	Gru.steuer B	15.05.2019	12,31	0,00	12,31		12,31		12,31
354750	13753	2019	300	611000	1691000	4012000	Gru.steuer B	15.08.2019	12,31	0,00	12,31		12,31		12,31
354751	13753	2019	300	611000	1691000	4012000	Gru.steuer B	15.11.2019	12,31	0,00	12,31		12,31		12,31
354870	626	2019	300	611000	1691000	4012000	Gru.steuer B	01.07.2019	36,63	0,00	36,63		36,63		36,63
356353	1715	2019	300	611000	1691000	4012000	Gru.steuer B	01.07.2019	227,70	0,00	227,70		227,70		227,70
359565	7624	2019	300	611000	1691000	4012000	Gru.steuer B	15.02.2019	14,25	0,00	14,25		14,25		14,25
359566	7624	2019	300	611000	1691000	4012000	Gru.steuer B	15.08.2019	14,25	0,00	14,25		14,25		14,25
375078	13515	2012	300	611000	1691000	4565000	Verzinsung von Steuernachforderungen	16.09.2019	256,00	0,00	256,00		256,00		256,00
375080	13515	2013	300	611000	1691000	4565000	Verzinsung von Steuernachforderungen	16.09.2019	494,00	0,00	494,00		494,00		494,00
375082	13515	2014	300	611000	1691000	4565000	Verzinsung von Steuernachforderungen	16.09.2019	60,00	0,00	60,00		60,00		60,00
375084	13515	2017	300	611000	1691000	4565000	Verzinsung von Steuernachforderungen	16.09.2019	87,00	0,00	87,00		87,00		87,00
375263	4976	2019	300	611000	1691000	4032000	Hu.eststeuer	19.09.2019	70,00	0,00	70,00		70,00		70,00
378688	15523	2017	300	611000	1691000	4013000	Gewerbesteuer	16.12.2019	1.456,00	0,00	1.456,00		1.456,00		1.456,00
378691	15523	2017	300	611000	1691000	4565000	Verzinsung von Steuernachforderungen	16.12.2019	50,00	0,00	50,00		50,00		50,00
381515	15474	2015	300	611000	1691000	4013000	Gewerbesteuer	20.01.2020	2.553,60	1.325,50	1.228,10		1.228,10		1.228,10
384610	13848	2020	300	611000	1691000	4032000	Hu.eststeuer	01.07.2020	70,00	0,00	70,00		70,00		70,00
384640	4976	2020	300	611000	1691000	4032000	Hu.eststeuer	01.07.2020	70,00	0,00	70,00		70,00		70,00
384680	15113	2020	300	611000	1691000	4032000	Hu.eststeuer	01.07.2020	70,00	0,00	70,00		70,00		70,00
384684	17283	2020	300	611000	1691000	4032000	Hu.eststeuer	01.07.2020	0,00	22,11	-22,11		-22,11		-22,11
384756	13509	2020	300	611000	1691000	4032000	Hu.eststeuer	01.07.2020	70,00	54,00	16,00		16,00		16,00
384782	6344	2020	300	611000	1691000	4032000	Hu.eststeuer	01.07.2020	165,00	76,00	89,00		89,00		89,00
384814	17232	2020	300	611000	1691000	4032000	Hu.eststeuer	01.07.2020	70,00	17,50	52,50		52,50		52,50
384899	11980	2020	300	611000	1691000	4032000	Hu.eststeuer	01.07.2020	70,00	0,00	70,00		70,00		70,00
384944	5292	2020	300	611000	1691000	4032000	Hu.eststeuer	01.07.2020	70,00	7,50	62,50		62,50		62,50
384971	14019	2020	300	611000	1691000	4032000	Hu.eststeuer	01.07.2020	70,00	0,00	70,00		70,00		70,00
385609	15523	2020	300	611000	1691000	4013000	Gewerbesteuer	17.02.2020	420,00	0,00	420,00		420,00		420,00
385610	15523	2020	300	611000	1691000	4013000	Gewerbesteuer	15.05.2020	420,00	0,00	420,00		420,00		420,00
385611	15523	2020	300	611000	1691000	4013000	Gewerbesteuer	17.08.2020	420,00	0,00	420,00		420,00		420,00
385612	15523	2020	300	611000	1691000	4013000	Gewerbesteuer	16.11.2020	420,00	0,00	420,00		420,00		420,00
392972	479	2020	300	611000	1691000	4012000	Gru.steuer B	17.08.2020	17,01	0,00	17,01		17,01		17,01
392974	13753	2020	300	611000	1691000	4012000	Gru.steuer B	17.02.2020	12,31	0,00	12,31		12,31		12,31
392975	13753	2020	300	611000	1691000	4012000	Gru.steuer B	15.05.2020	12,31	0,00	12,31		12,31		12,31
392976	13753	2020	300	611000	1691000	4012000	Gru.steuer B	17.08.2020	12,31	0,00	12,31		12,31		12,31
392977	13753	2020	300	611000	1691000	4012000	Gru.steuer B	16.11.2020	12,31	0,00	12,31		12,31		12,31
393032	3713	2020	300	611000	1691000	4012000	Gru.steuer B	15.05.2020	25,06	0,00	25,06		25,06		25,06
393033	3713	2020	300	611000	1691000	4012000	Gru.steuer B	17.08.2020	25,06	0,00	25,06		25,06		25,06
393034	3713	2020	300	611000	1691000	4012000	Gru.steuer B	16.11.2020	25,05	0,00	25,05		25,05		25,05
394457	1715	2020	300	611000	1691000	4012000	Gru.steuer B	01.07.2020	227,70	0,00	227,70		227,70		227,70
395657	6344	2020	300	611000	1691000	4012000	Gru.steuer B	16.11.2020	65,57	0,00	65,57		65,57		65,57
397959	7624	2020	300	611000	1691000	4012000	Gru.steuer B	17.02.2020	14,25	0,00	14,25		14,25		14,25
397960	7624	2020	300	611000	1691000	4012000	Gru.steuer B	17.08.2020	14,25	0,00	14,25		14,25		14,25
398219	14464	2020	300	611000	1691000	4012000	Gru.steuer B	01.07.2020	116,64	30,03	86,61		86,61		86,61
399038	2420	2020	300	611000	1691000	4012000	Gru.steuer B	16.11.2020	23,31	75,30	-51,99		-51,99		-51,99
399111	16084	2020	300	611000	1691000	4012000	Gru.steuer B	15.05.2020	20,21	0,00	20,21		20,21		20,21
399112	16084	2020	300	611000	1691000	4012000	Gru.steuer B	17.08.2020	20,21	0,00	20,21		20,21		20,21
399113	16084	2020	300	611000	1691000	4012000	Gru.steuer B	16.11.2020	20,20	0,00	20,20		20,20		20,20
403594	17232	2020	300	611000	1691000	4012000	Gru.steuer B	01.07.2020	87,26	0,00	87,26		87,26		87,26

Forderung	FAD	VJ	F-Art	Produkt	FOVEkonto	Leitkonto	Leitkonto_Text	Faelligkeit	Soll	Gezahlt	Rest	Gezahlt 2021	Rest	Erlass	Rest
407172	17126	2020	300	611000	1691000	4013000	Gewerbesteuer	20.10.2020	672,00	699,00	-27,00		-27,00		-27,00
409576	7446	2018	300	611000	1691000	4565000	Verzinsung von Steuernachforderungen	29.07.2020	28,00	0,00	28,00		28,00		28,00
413611	16830	2017	300	611000	1691000	4013000	Gewerbesteuer	05.11.2020	1.904,00	0,00	1.904,00		1.904,00		1.904,00
413612	16830	2017	300	611000	1691000	4565000	Verzinsung von Steuernachforderungen	05.11.2020	171,00	0,00	171,00		171,00		171,00
413672	15523	2015	300	611000	1691000	4013000	Gewerbesteuer	05.11.2020	2.240,00	0,00	2.240,00		2.240,00		2.240,00
413673	15523	2015	300	611000	1691000	4565000	Verzinsung von Steuernachforderungen	05.11.2020	462,00	0,00	462,00		462,00		462,00
413708	15523	2018	300	611000	1691000	4013000	Gewerbesteuer	05.11.2020	1.456,00	0,00	1.456,00		1.456,00		1.456,00
413709	15523	2018	300	611000	1691000	4013001	Verspätungszuschlag GewSt.	05.11.2020	100,00	0,00	100,00		100,00		100,00
413710	15523	2018	300	611000	1691000	4565000	Verzinsung von Steuernachforderungen	05.11.2020	43,00	0,00	43,00		43,00		43,00
414145	16931	2020	300	611000	1691000	4013000	Gewerbesteuer	15.01.2021	500,00	0,00	500,00		500,00		500,00
414146	16931	2020	300	611000	1691000	4013000	Gewerbesteuer	15.02.2021	487,00	0,00	487,00		487,00		487,00
414148	16931	2018	300	611000	1691000	4565000	Verzinsung von Steuernachforderungen	15.03.2021	18,50	0,00	18,50		18,50		18,50
414149	16931	2018	300	611000	1691000	4013001	Verspätungszuschlag GewSt.	15.03.2021	300,00	0,00	300,00		300,00		300,00
414150	16931	2018	300	611000	1691000	4013000	Gewerbesteuer	15.03.2021	181,50	0,00	181,50		181,50		181,50
414151	16931	2018	300	611000	1691000	4013000	Gewerbesteuer	15.04.2021	500,00	0,00	500,00		500,00		500,00
414152	16931	2018	300	611000	1691000	4013000	Gewerbesteuer	15.05.2021	500,00	0,00	500,00		500,00		500,00
414153	16931	2018	300	611000	1691000	4013000	Gewerbesteuer	15.06.2021	500,00	0,00	500,00		500,00		500,00
414154	16931	2018	300	611000	1691000	4013000	Gewerbesteuer	15.07.2021	500,00	0,00	500,00		500,00		500,00
414155	16931	2018	300	611000	1691000	4013000	Gewerbesteuer	15.08.2021	500,00	0,00	500,00		500,00		500,00
414156	16931	2018	300	611000	1691000	4013000	Gewerbesteuer	15.09.2021	500,00	0,00	500,00		500,00		500,00
414157	16931	2018	300	611000	1691000	4013000	Gewerbesteuer	15.10.2021	500,00	0,00	500,00		500,00		500,00
414158	16931	2018	300	611000	1691000	4013000	Gewerbesteuer	15.11.2021	292,90	0,00	292,90		292,90		292,90
414164	15009	2018	300	611000	1691000	4013000	Gewerbesteuer	18.01.2021	100,00	0,00	100,00		100,00		100,00
414165	15009	2018	300	611000	1691000	4013000	Gewerbesteuer	18.02.2021	100,00	0,00	100,00		100,00		100,00
414166	15009	2018	300	611000	1691000	4013000	Gewerbesteuer	18.03.2021	100,00	0,00	100,00		100,00		100,00
414167	15009	2018	300	611000	1691000	4013000	Gewerbesteuer	18.04.2021	100,00	0,00	100,00		100,00		100,00
414168	15009	2018	300	611000	1691000	4013000	Gewerbesteuer	18.05.2021	100,00	0,00	100,00		100,00		100,00
414169	15009	2018	300	611000	1691000	4013000	Gewerbesteuer	18.06.2021	100,00	0,00	100,00		100,00		100,00
414170	15009	2018	300	611000	1691000	4013000	Gewerbesteuer	18.07.2021	100,00	0,00	100,00		100,00		100,00
414171	15009	2018	300	611000	1691000	4013000	Gewerbesteuer	18.08.2021	100,00	0,00	100,00		100,00		100,00
414172	15009	2018	300	611000	1691000	4013000	Gewerbesteuer	18.09.2021	100,00	0,00	100,00		100,00		100,00
414173	15009	2018	300	611000	1691000	4013000	Gewerbesteuer	18.10.2021	100,00	0,00	100,00		100,00		100,00
414174	15009	2018	300	611000	1691000	4013000	Gewerbesteuer	18.11.2021	100,00	0,00	100,00		100,00		100,00
414175	15009	2018	300	611000	1691000	4013000	Gewerbesteuer	18.12.2021	100,00	0,00	100,00		100,00		100,00
414176	15009	2018	300	611000	1691000	4013000	Gewerbesteuer	18.01.2022	100,00	0,00	100,00		100,00		100,00
414177	15009	2018	300	611000	1691000	4013000	Gewerbesteuer	18.02.2022	100,00	0,00	100,00		100,00		100,00
414178	15009	2018	300	611000	1691000	4013000	Gewerbesteuer	18.03.2022	100,00	0,00	100,00		100,00		100,00
414179	15009	2018	300	611000	1691000	4013000	Gewerbesteuer	18.04.2022	100,00	0,00	100,00		100,00		100,00
414180	15009	2018	300	611000	1691000	4013000	Gewerbesteuer	18.05.2022	100,00	0,00	100,00		100,00		100,00
414181	15009	2018	300	611000	1691000	4013000	Gewerbesteuer	18.06.2022	133,80	0,00	133,80		133,80		133,80
414434	14647	2020	300	611000	1691000	4013000	Gewerbesteuer	16.11.2020	2.867,00	0,00	2.867,00		2.867,00		2.867,00
414509	17809	2020	300	611000	1691000	4032000	Hu.eststeuer	23.11.2020	17,50	0,00	17,50		17,50		17,50
415301	3951	2019	300	611000	1691000	4013000	Gewerbesteuer	16.12.2020	391,20	0,00	391,20		391,20		391,20
415303	13515	2020	300	611000	1691000	4031000	Vergnügungssteuer	31.12.2020	1.942,66	0,00	1.942,66		1.942,66		1.942,66
415306	1578	2019	300	611000	1691000	4013000	Gewerbesteuer	16.12.2020	561,60	0,00	561,60		561,60		561,60
415598	17453	2020	300	611000	1691000	4013000	Gewerbesteuer	28.12.2020	808,00	0,00	808,00		808,00		808,00
415601	6949	2019	300	611000	1691000	4013000	Gewerbesteuer	28.12.2020	93,90	0,00	93,90		93,90		93,90
416104	14647	2018	300	611000	1691000	4013000	Gewerbesteuer	10.01.2021	150,00	0,00	150,00		150,00		150,00


Forderung	FAD	VJ	F-Art	Produkt	FOVEkonto	Leitkonto	Leitkonto_Text	Faelligkeit	Soll	Gezahlt	Rest	Gezahlt 2021	Rest	Erlass	Rest
416105	14647	2018	300	611000	1691000	4013000	Gewerbesteuer	10.02.2021	150,00	0,00	150,00		150,00		150,00
416106	14647	2018	300	611000	1691000	4013000	Gewerbesteuer	10.03.2021	150,00	0,00	150,00		150,00		150,00
416107	14647	2018	300	611000	1691000	4013000	Gewerbesteuer	10.04.2021	150,00	0,00	150,00		150,00		150,00
416108	14647	2018	300	611000	1691000	4013000	Gewerbesteuer	10.05.2021	150,00	0,00	150,00		150,00		150,00
416109	14647	2018	300	611000	1691000	4013000	Gewerbesteuer	10.06.2021	150,00	0,00	150,00		150,00		150,00
416110	14647	2018	300	611000	1691000	4013000	Gewerbesteuer	10.07.2021	150,00	0,00	150,00		150,00		150,00
416111	14647	2018	300	611000	1691000	4013000	Gewerbesteuer	10.08.2021	150,00	0,00	150,00		150,00		150,00
416112	14647	2018	300	611000	1691000	4013000	Gewerbesteuer	10.09.2021	150,00	0,00	150,00		150,00		150,00
416113	14647	2018	300	611000	1691000	4013000	Gewerbesteuer	10.10.2021	150,00	0,00	150,00		150,00		150,00
416114	14647	2018	300	611000	1691000	4013000	Gewerbesteuer	10.11.2021	150,00	0,00	150,00		150,00		150,00
416115	14647	2018	300	611000	1691000	4013000	Gewerbesteuer	10.12.2021	150,00	0,00	150,00		150,00		150,00
416116	14647	2018	300	611000	1691000	4013000	Gewerbesteuer	10.01.2022	150,00	0,00	150,00		150,00		150,00
416117	14647	2018	300	611000	1691000	4013000	Gewerbesteuer	10.02.2022	150,00	0,00	150,00		150,00		150,00
416118	14647	2018	300	611000	1691000	4013000	Gewerbesteuer	10.03.2022	150,00	0,00	150,00		150,00		150,00
416119	14647	2018	300	611000	1691000	4013000	Gewerbesteuer	10.04.2022	150,00	0,00	150,00		150,00		150,00
416120	14647	2018	300	611000	1691000	4013000	Gewerbesteuer	10.05.2022	150,00	0,00	150,00		150,00		150,00
416121	14647	2018	300	611000	1691000	4013000	Gewerbesteuer	10.06.2022	167,20	0,00	167,20		167,20		167,20
416272	5808	2020	300	611000	1691000	4032000	Hu.eststeuer	07.01.2021	15,83	0,00	15,83		15,83		15,83
417429	13515	2020	300	611000	1691000	4013000	Gewerbesteuer	28.02.2021	3.133,00	0,00	3.133,00		3.133,00		3.133,00
419439	16274	2018	300	611000	1691000	4013001	Verspätungszuschlag GewSt.	21.01.2021	25,00	0,00	25,00		25,00		25,00
419698	17916	2020	300	611000	1691000	4012000	Gru.steuer B	21.01.2021	65,56	0,00	65,56		65,56		65,56
420253	12222	2019	300	611000	1691000	4013000	Gewerbesteuer	25.01.2021	143,46	0,00	143,46		143,46		143,46
420258	5140	2017	300	611000	1691000	4013000	Gewerbesteuer	25.01.2021	8,55	0,00	8,55		8,55		8,55
420280	17289	2020	300	611000	1691000	4013000	Gewerbesteuer	25.01.2021	736,00	0,00	736,00		736,00		736,00
420281	1942	2019	300	611000	1691000	4013000	Gewerbesteuer	25.01.2021	651,00	0,00	651,00		651,00		651,00
420282	11670	2019	300	611000	1691000	4013000	Gewerbesteuer	25.01.2021	48,19	0,00	48,19		48,19		48,19
420284	6889	2019	300	611000	1691000	4013000	Gewerbesteuer	25.01.2021	2.361,60	0,00	2.361,60		2.361,60		2.361,60
420285	6117	2019	300	611000	1691000	4013000	Gewerbesteuer	25.01.2021	2.634,80	0,00	2.634,80		2.634,80		2.634,80
420286	15009	2020	300	611000	1691000	4013000	Gewerbesteuer	24.12.2020	-1.708,00	-809,00	-899,00		-899,00		-899,00
420296	14547	2020	300	611000	1691000	4032000	Hu.eststeuer	25.01.2021	5,84	0,00	5,84		5,84		5,84
420306	6147	2019	300	611000	1691000	4013000	Gewerbesteuer	25.01.2021	596,00	0,00	596,00		596,00		596,00
420308	4001	2020	300	611000	1691000	4013000	Gewerbesteuer	25.01.2021	4.803,00	0,00	4.803,00		4.803,00		4.803,00
420309	13141	2019	300	611000	1691000	4013000	Gewerbesteuer	25.01.2021	2.564,20	0,00	2.564,20		2.564,20		2.564,20
420310	1043	2019	300	611000	1691000	4013000	Gewerbesteuer	24.12.2020	-1.868,00	0,00	-1.868,00		-1.868,00		-1.868,00
420312	1064	2019	300	611000	1691000	4013000	Gewerbesteuer	25.01.2021	158,20	0,00	158,20		158,20		158,20
420313	1064	2019	300	611000	1691000	4013001	Verspätungszuschlag GewSt.	25.01.2021	75,00	0,00	75,00		75,00		75,00
420315	1322	2019	300	611000	1691000	4013000	Gewerbesteuer	25.01.2021	372,20	0,00	372,20		372,20		372,20
420316	14283	2020	300	611000	1691000	4013000	Gewerbesteuer	25.01.2021	562,00	0,00	562,00		562,00		562,00
420323	16931	2020	300	611000	1691000	4013000	Gewerbesteuer	15.11.2021	207,10	0,00	207,10		207,10		207,10
420324	16931	2020	300	611000	1691000	4013000	Gewerbesteuer	15.12.2021	500,00	0,00	500,00		500,00		500,00
420325	16931	2020	300	611000	1691000	4013000	Gewerbesteuer	15.01.2022	500,00	0,00	500,00		500,00		500,00
420326	16931	2020	300	611000	1691000	4013000	Gewerbesteuer	15.02.2022	500,00	0,00	500,00		500,00		500,00
420327	16931	2020	300	611000	1691000	4013000	Gewerbesteuer	15.03.2022	279,90	0,00	279,90		279,90		279,90
420387	9743	2016	300	611000	1691000	4013000	Gewerbesteuer	25.01.2021	323,20	0,00	323,20		323,20		323,20
420388	9743	2016	300	611000	1691000	4565000	Verzinsung von Steuernachforderungen	25.01.2021	48,00	0,00	48,00		48,00		48,00
420610	2744	2019	300	611000	1691000	4013001	Verspätungszuschlag GewSt.	25.01.2021	100,00	0,00	100,00		100,00		100,00
									77.152,39	3.458,90	73.693,49	0,00	73.693,49	0,00	73.693,49

Forderung	FAD	VJ	F-Art	Produkt	FOVEkonto	Leitkonto	Leitkonto_Text	Faelligkeit	Soll	Gezahlt	Rest	Gezahlt 2021	Rest	Erlass	Rest
289314	15968			122000	1699999				2.493,38		2.493,38		2.493,38		2.493,38
361938	16982			122000	1699999				1.808,64		1.808,64		1.808,64		1.808,64
384684	17283			611000	1699999				22,11		22,11		22,11		22,11
399038	2420			611000	1699999				51,99		51,99		51,99		51,99
413442	13069			573900	1699999				1.748,13		1.748,13		1.748,13		1.748,13
413446	13069			573900	1699999				332,14		332,14		332,14		332,14
420286	15009			611000	1699999				899,00		899,00		899,00		899,00
420310	1043			611000	1699999				1.868,00		1.868,00		1.868,00		1.868,00
435457	1			541000	1699999				851,52		851,52		851,52		851,52
435458	6			541000	1699999				1.907,17		1.907,17		1.907,17		1.907,17
435459	8906			541000	1699999				251,09		251,09		251,09		251,09
437024	8954			424005	1699999				301,10		301,10		301,10		301,10
437024	8954			424005	1699999				57,21		57,21		57,21		57,21
437029	8954			573000	1699999				1.100,26		1.100,26		1.100,26		1.100,26
437029	8954			573000	1699999				209,05		209,05		209,05		209,05
437030	8954			573900	1699999				78,96		78,96		78,96		78,96
437633	8906			573900	1699999				7,47		7,47		7,47		7,47
437918	6			573900	1699999				1.916,90		1.916,90		1.916,90		1.916,90
437925	8906			272000	1699999				6,07		6,07		6,07		6,07
437927	8906			424000	1699999				36,36		36,36		36,36		36,36
437927	8906			424000	1699999				2,54		2,54		2,54		2,54
437929	8906			573000	1699999				123,74		123,74		123,74		123,74
437929	8906			573000	1699999				8,66		8,66		8,66		8,66
437934	8906			573002	1699999				8,90		8,90		8,90		8,90
437934	8906			573002	1699999				0,62		0,62		0,62		0,62
438311	6			551000	1699999				222,44		222,44		222,44		222,44
438347	11996			551001	1699999				0,27		0,27		0,27		0,27
438348	11996			111007	1699999				0,54		0,54		0,54		0,54
438349	11996			111006	1699999				0,75		0,75		0,75		0,75
438350	11996			111004	1699999				0,38		0,38		0,38		0,38
438351	11996			111003	1699999				2,63		2,63		2,63		2,63
438352	11996			111000	1699999				3,39		3,39		3,39		3,39
438353	11996			573900	1699999				0,54		0,54		0,54		0,54
438354	11996			111000	1699999				2.614,00		2.614,00		2.614,00		2.614,00
438355	11996			111003	1699999				2.033,85		2.033,85		2.033,85		2.033,85
438356	11996			111004	1699999				289,65		289,65		289,65		289,65
438357	11996			111006	1699999				579,41		579,41		579,41		579,41
438358	11996			111007	1699999				418,61		418,61		418,61		418,61
438359	11996			551001	1699999				208,85		208,85		208,85		208,85
438360	11996			573900	1699999				418,60		418,60		418,60		418,60
439092	6			111001	1699999				2.915,55		2.915,55		2.915,55		2.915,55
439098	8			111001	1699999				30,88		30,88		30,88		30,88
439099	7			111001	1699999				61,76		61,76		61,76		61,76
439100	5			111001	1699999				92,64		92,64		92,64		92,64
439101	4			111001	1699999				154,39		154,39		154,39		154,39
439102	3			111001	1699999				92,64		92,64		92,64		92,64
439103	2			111001	1699999				92,63		92,63		92,63		92,63
439115	8906			111001	1699999				328,28		328,28		328,28		328,28

Forderung	FAD	VJ	F-Art	Produkt	FOVEkonto	Leitkonto	Leitkonto_Text	Faelligkeit	Soll	Gezahlt	Rest	Gezahlt 2021	Rest	Erlass	Rest
440799	11996			111000	1699999				9.413,30		9.413,30		9.413,30		9.413,30
440800	11996			111003	1699999				14.119,95		14.119,95		14.119,95		14.119,95
440801	11996			111004	1699999				1.882,66		1.882,66		1.882,66		1.882,66
440802	11996			111006	1699999				2.823,99		2.823,99		2.823,99		2.823,99
440803	11996			111007	1699999				3.765,32		3.765,32		3.765,32		3.765,32
440804	11996			551001	1699999				1.882,66		1.882,66		1.882,66		1.882,66
440805	11996			573900	1699999				3.765,31		3.765,31		3.765,31		3.765,31
441076	17448			573000	1699999				1.101,64		1.101,64		1.101,64		1.101,64
441076	17448			573000	1699999				176,26		176,26		176,26		176,26
441090	17448			573000	1699999				3.118,60		3.118,60		3.118,60		3.118,60
441090	17448			573000	1699999				498,98		498,98		498,98		498,98
441426	15461			541000	1699999				18,00		18,00		18,00		18,00
									69.220,36	0,00	69.220,36	0,00	69.220,36	0,00	69.220,36
									156.739,53	3.878,17	152.861,36	0,00	152.861,36	0,00	152.861,36
440384	1	200	111000	1711000		4482009	Personalkostenerstattung vom Amt Lens 16.03.2021		-91.703,03	0,00	-91.703,03		-91.703,03		-91.703,03
440385	1	200	111001	1711000		4482009	Personalkostenerstattung vom Amt Lens 16.03.2021		-22.092,23	0,00	-22.092,23		-22.092,23		-22.092,23
440386	1	200	111002	1711000		4482009	Personalkostenerstattung vom Amt Lens 16.03.2021		-118,00	0,00	-118,00		-118,00		-118,00
440358	1	200	111003	1711000		4482009	Personalkostenerstattung vom Amt Lens 15.03.2021		54.440,58	0,00	54.440,58		54.440,58		54.440,58
440359	1	200	111004	1711000		4482009	Personalkostenerstattung vom Amt Lens 15.03.2021		6.094,50	0,00	6.094,50		6.094,50		6.094,50
420513	16762	200	111005	1711000		4411001	Pachten 01.04.2021		764,00	0,00	764,00		764,00		764,00
420514	464	200	111005	1711000		4411001	Pachten 01.04.2021		2,17	0,00	2,17		2,17		2,17
420522	316	200	111005	1711000		4411001	Pachten 01.04.2021		3,83	0,00	3,83		3,83		3,83
420523	1611	200	111005	1711000		4411001	Pachten 01.04.2021		9,88	0,00	9,88		9,88		9,88
420528	2115	200	111005	1711000		4411001	Pachten 01.04.2021		89,47	0,00	89,47		89,47		89,47
420533	17277	200	111005	1711000		4411001	Pachten 01.10.2021		12,78	0,00	12,78		12,78		12,78
420534	14230	200	111005	1711000		4411001	Pachten 15.04.2021		50,81	0,00	50,81		50,81		50,81
440360	1	200	111005	1711000		4482009	Personalkostenerstattung vom Amt Lens 15.03.2021		232,89	0,00	232,89		232,89		232,89
440361	1	200	111006	1711000		4482009	Personalkostenerstattung vom Amt Lens 15.03.2021		15.151,27	0,00	15.151,27		15.151,27		15.151,27
440362	1	200	111007	1711000		4482009	Personalkostenerstattung vom Amt Lens 15.03.2021		50.343,92	0,00	50.343,92		50.343,92		50.343,92
440363	1	200	122000	1711000		4482009	Personalkostenerstattung vom Amt Lens 15.03.2021		429,44	0,00	429,44		429,44		429,44
440387	1	200	122001	1711000		4482009	Personalkostenerstattung vom Amt Lens 16.03.2021		-38.129,69	0,00	-38.129,69		-38.129,69		-38.129,69
440364	1	200	122200	1711000		4482009	Personalkostenerstattung vom Amt Lens 15.03.2021		15.535,00	0,00	15.535,00		15.535,00		15.535,00
440388	1	200	126000	1711000		4482009	Personalkostenerstattung vom Amt Lens 16.03.2021		-1.997,69	0,00	-1.997,69		-1.997,69		-1.997,69
437627	8954	200	126001	1711000		4462000	Sonstige privatrechtliche Leistungsentge 01.02.2021		369,72	0,00	369,72		369,72		369,72
437923	8906	200	126001	1711000		4462000	Sonstige privatrechtliche Leistungsentge 01.07.2021		39,11	0,00	39,11		39,11		39,11
437628	8954	200	126002	1711000		4462000	Sonstige privatrechtliche Leistungsentge 01.02.2021		69,21	0,00	69,21		69,21		69,21
438324	8954	200	126002	1711000		4462000	Sonstige privatrechtliche Leistungsentge 04.02.2021		495,99	0,00	495,99		495,99		495,99
437641	8906	200	126003	1711000		4462000	Sonstige privatrechtliche Leistungsentge 15.07.2021		14,18	0,00	14,18		14,18		14,18
439399	17448	200	126003	1711000		4462000	Sonstige privatrechtliche Leistungsentge 28.02.2021		185,89	0,00	185,89		185,89		185,89
437640	8906	200	126004	1711000		4462000	Sonstige privatrechtliche Leistungsentge 26.01.2021		12,18	0,00	12,18		12,18		12,18
440389	1	200	218200	1711000		4482009	Personalkostenerstattung vom Amt Lens 16.03.2021		-13.990,12	0,00	-13.990,12		-13.990,12		-13.990,12
440365	1	200	243000	1711000		4482009	Personalkostenerstattung vom Amt Lens 15.03.2021		575,63	0,00	575,63		575,63		575,63
255231	9142	200	272000	1711000		4488001	Erträge aus Kostenerstattungen u. Koste 10.06.2016		65,65	0,00	65,65		65,65		65,65
331665	16593	200	272000	1711000		4488001	Erträge aus Kostenerstattungen u. Koste 04.05.2018		27,00	0,00	27,00		27,00		27,00
331670	16172	200	272000	1711000		4488001	Erträge aus Kostenerstattungen u. Koste 04.05.2018		14,60	0,00	14,60		14,60		14,60
400170	13375	200	272000	1711000		4488001	Erträge aus Kostenerstattungen u. Koste 04.02.2020		94,79	0,00	94,79		94,79		94,79

Forderung	FAD	VJ	F-Art	Produkt	FOVEkonto	Leitkonto	Leitkonto_Text	Faelligkeit	Soll	Gezahlt	Rest	Gezahlt 2021	Rest	Erlasst	Rest
410978	7854		200	272000	1711000	3791200	Handvorschüsse	31.12.2020	25,00	0,00	25,00		25,00		25,00
434221	50		200	272000	1711000	4462000	Sonstige privatrechtliche Leistungsentge	07.01.2021	7,00	0,00	7,00		7,00		7,00
440390	1		200	311000	1711000	4482009	Personalkostenerstattung vom Amt Lens	16.03.2021	-7.926,51	0,00	-7.926,51		-7.926,51		-7.926,51
254519	14277		200	351000	1711000	3791005	Wohngelderstattung	10.06.2016	234,00	184,00	50,00		50,00		50,00
404856	14691		200	351000	1711000	3791005	Wohngelderstattung	31.03.2020	150,00	0,00	150,00		150,00		150,00
412018	17746		200	351000	1711000	3791005	Wohngelderstattung	04.09.2020	6,00	0,00	6,00		6,00		6,00
420319	3226		200	351000	1711000	3791005	Wohngelderstattung	31.12.2020	319,00	0,00	319,00		319,00		319,00
420617	13633		200	351000	1711000	3791005	Wohngelderstattung	14.01.2021	90,00	0,00	90,00		90,00		90,00
440366	1		200	351000	1711000	4482009	Personalkostenerstattung vom Amt Lens	15.03.2021	3.462,43	0,00	3.462,43		3.462,43		3.462,43
440563	4827		200	351000	1711000	3791005	Wohngelderstattung	01.04.2021	249,00	0,00	249,00		249,00		249,00
440391	1		200	361100	1711000	4482009	Personalkostenerstattung vom Amt Lens	16.03.2021	-370,21	0,00	-370,21		-370,21		-370,21
410994	16291		200	424000	1711000	3791200	Handvorschüsse	30.09.2020	50,00	0,00	50,00		50,00		50,00
438209	3191		200	424000	1711000	1691099	Überhangkonto UST	02.02.2021	7.054,19	0,00	7.054,19		7.054,19		7.054,19
441889	3191		200	424000	1711000	1691099	Überhangkonto UST	21.04.2021	567,92	0,00	567,92		567,92		567,92
440392	1		200	424001	1711000	4482009	Personalkostenerstattung vom Amt Lens	16.03.2021	-156,92	0,00	-156,92		-156,92		-156,92
438210	3191		200	424004	1711000	1691099	Überhangkonto UST	02.02.2021	10,43	0,00	10,43		10,43		10,43
438313	3542		200	424004	1711000	4411002	Mieten	28.02.2021	661,98	0,00	661,98		661,98		661,98
438315	3542		200	424004	1711000	4411002	Mieten	28.02.2021	123,99	0,00	123,99		123,99		123,99
438317	3542		200	424004	1711000	4411002	Mieten	28.02.2021	65,99	0,00	65,99		65,99		65,99
439019	3191		200	424004	1711000	1691099	Überhangkonto UST	19.02.2021	97,98	0,00	97,98		97,98		97,98
441078	3542		200	424004	1711000	4411002	Mieten	20.04.2021	250,57	0,00	250,57		250,57		250,57
438211	3191		200	424005	1711000	1691099	Überhangkonto UST	02.02.2021	10,43	0,00	10,43		10,43		10,43
438314	2069		200	424005	1711000	4411002	Mieten	28.02.2021	308,43	0,00	308,43		308,43		308,43
438316	2069		200	424005	1711000	4411002	Mieten	28.02.2021	123,99	0,00	123,99		123,99		123,99
438318	2069		200	424005	1711000	4411002	Mieten	28.02.2021	141,39	0,00	141,39		141,39		141,39
438344	2069		200	424005	1711000	4411002	Mieten	28.02.2021	518,96	0,00	518,96		518,96		518,96
441079	2069		200	424005	1711000	4411002	Mieten	20.04.2021	383,63	0,00	383,63		383,63		383,63
440367	1		200	511000	1711000	4482009	Personalkostenerstattung vom Amt Lens	15.03.2021	17.532,83	0,00	17.532,83	17.532,83	0,00		0,00
440393	1		200	521000	1711000	4482009	Personalkostenerstattung vom Amt Lens	16.03.2021	-684,07	0,00	-684,07	-684,07	0,00		0,00
440704	8954		200	532000	1711000	4511000	Konzessionsabgabe	01.04.2021	7.299,44	0,00	7.299,44		7.299,44		7.299,44
437025	8906		200	533000	1711000	4511000	Konzessionsabgabe	21.01.2021	7.755,47	0,00	7.755,47		7.755,47		7.755,47
437026	8906		200	533000	1711000	4511000	Konzessionsabgabe	21.01.2021	29.041,24	0,00	29.041,24		29.041,24		29.041,24
438662	8906		200	533000	1711000	4486001	Erträge aus Kostenerstattungen u. Kost	12.02.2021	-2.256,53	0,00	-2.256,53		-2.256,53		-2.256,53
438682	12029		200	533000	1711000	4486002	Erträge aus Kostenerstattungen u. Kost	12.02.2021	-554,77	0,00	-554,77		-554,77		-554,77
381526	16888		200	541000	1711000	4462000	Sonstige privatrechtliche Leistungsentge	10.02.2020	120,19	0,00	120,19		120,19		120,19
440394	1		200	541000	1711000	4482009	Personalkostenerstattung vom Amt Lens	16.03.2021	-53.545,24	0,00	-53.545,24	-53.545,24	0,00		0,00
439052	17448		200	541001	1711000	4462000	Sonstige privatrechtliche Leistungsentge	01.03.2021	193,63	0,00	193,63		193,63		193,63
439053	17448		200	541001	1711000	4462000	Sonstige privatrechtliche Leistungsentge	01.03.2021	91,49	0,00	91,49		91,49		91,49
439054	17448		200	541001	1711000	4462000	Sonstige privatrechtliche Leistungsentge	01.03.2021	59,19	0,00	59,19		59,19		59,19
439055	17448		200	541001	1711000	4462000	Sonstige privatrechtliche Leistungsentge	01.03.2021	780,02	0,00	780,02		780,02		780,02
439056	17448		200	541001	1711000	4462000	Sonstige privatrechtliche Leistungsentge	01.03.2021	1.035,52	0,00	1.035,52		1.035,52		1.035,52
439057	17448		200	541001	1711000	4462000	Sonstige privatrechtliche Leistungsentge	01.03.2021	628,74	0,00	628,74		628,74		628,74
439058	17448		200	541001	1711000	4462000	Sonstige privatrechtliche Leistungsentge	01.03.2021	298,08	0,00	298,08		298,08		298,08
439059	17448		200	541001	1711000	4462000	Sonstige privatrechtliche Leistungsentge	01.03.2021	177,83	0,00	177,83		177,83		177,83
439060	17448		200	541001	1711000	4462000	Sonstige privatrechtliche Leistungsentge	01.03.2021	63,99	0,00	63,99		63,99		63,99
439061	17448		200	541001	1711000	4462000	Sonstige privatrechtliche Leistungsentge	01.03.2021	64,17	0,00	64,17		64,17		64,17
439062	17448		200	541001	1711000	4462000	Sonstige privatrechtliche Leistungsentge	01.03.2021	59,17	0,00	59,17		59,17		59,17
439063	17448		200	541001	1711000	4462000	Sonstige privatrechtliche Leistungsentge	01.03.2021	334,16	0,00	334,16		334,16		334,16

Forderung	FAD	VJ	F-Art	Produkt	FOVEkonto	Leitkonto	Leitkonto_Text	Faelligkeit	Soll	Gezahlt	Rest	Gezahlt 2021	Rest	Erlass	Rest
440395	1		200	541001	1711000	4482009	Personalkostenerstattung vom Amt Lens 16.03.2021		-23.196,34	0,00	-23.196,34	-23.196,34	0,00		0,00
440368	1		200	547000	1711000	4482009	Personalkostenerstattung vom Amt Lens 15.03.2021		5.493,93	0,00	5.493,93	5.493,93	0,00		0,00
439064	17448		200	551000	1711000	4462000	Sonstige privatrechtliche Leistungsentge 01.03.2021		43,45	0,00	43,45		43,45		43,45
440396	1		200	551000	1711000	4482009	Personalkostenerstattung vom Amt Lens 16.03.2021		-16.347,91	0,00	-16.347,91	-16.347,91	0,00		0,00
440369	1		200	551001	1711000	4482009	Personalkostenerstattung vom Amt Lens 15.03.2021		4.914,63	0,00	4.914,63	4.914,63	0,00		0,00
439020	3191		200	573000	1711000	1691099	Überhangkonto UST	19.02.2021	831,08	0,00	831,08		831,08		831,08
438214	3191		200	573002	1711000	1691099	Überhangkonto UST	02.02.2021	5,42	0,00	5,42		5,42		5,42
415969	7		200	573900	1711000	4482000	Erträge aus Kostenerstattungen u. Kost	10.12.2020	309,42	0,00	309,42		309,42		309,42
419398	1611		200	573900	1711000	4482000	Erträge aus Kostenerstattungen u. Kost	30.12.2020	66,09	0,00	66,09		66,09		66,09
435386	8906		200	573900	1711000	4482000	Erträge aus Kostenerstattungen u. Kost	22.01.2021	2.284,66	0,00	2.284,66		2.284,66		2.284,66
435399	6		200	573900	1711000	4482000	Erträge aus Kostenerstattungen u. Kost	12.03.2020	347,29	0,00	347,29		347,29		347,29
435685	6334		200	573900	1711000	4482000	Erträge aus Kostenerstattungen u. Kost	29.01.2021	90,00	0,00	90,00		90,00		90,00
439082	17448		200	573900	1711000	4462000	Sonstige privatrechtliche Leistungsentge 01.03.2021		177,97	0,00	177,97		177,97		177,97
420293	7015		200	575000	1711000	2328000	aufzulösende Zuweisungen vom übrigen 11.01.2021		9.116,05	0,00	9.116,05		9.116,05		9.116,05
440397	1		200	575000	1711000	4482009	Personalkostenerstattung vom Amt Lens 16.03.2021		-181,30	0,00	-181,30	-181,30	0,00		0,00
									-23.998,61	184,00	-24.182,61	-66.013,47	41.830,86	0,00	41.830,86
438662	8906			533000	1719999				2.256,53		2.256,53		2.256,53		2.256,53
438682	12029			533000	1719999				554,77		554,77		554,77		554,77
440384	1			111000	1719999				91.703,03		91.703,03		91.703,03		91.703,03
440385	1			111001	1719999				22.092,23		22.092,23		22.092,23		22.092,23
440386	1			111002	1719999				118,00		118,00		118,00		118,00
440387	1			122001	1719999				38.129,69		38.129,69		38.129,69		38.129,69
440388	1			126000	1719999				1.997,69		1.997,69		1.997,69		1.997,69
440389	1			218200	1719999				13.990,12		13.990,12		13.990,12		13.990,12
440390	1			311000	1719999				7.926,51		7.926,51		7.926,51		7.926,51
440391	1			361100	1719999				370,21		370,21		370,21		370,21
440392	1			424001	1719999				156,92		156,92		156,92		156,92
440393	1			521000	1719999				684,07		684,07		684,07		684,07
440394	1			541000	1719999				53.545,24		53.545,24		53.545,24		53.545,24
440395	1			541001	1719999				23.196,34		23.196,34		23.196,34		23.196,34
440396	1			551000	1719999				16.347,91		16.347,91		16.347,91		16.347,91
440397	1			575000	1719999				181,30		181,30		181,30		181,30
									273.250,56	0,00	273.250,56	0,00	273.250,56	0,00	273.250,56
									2.517,77	0,00	2.517,77	2.517,77		2.517,77	
Forderungen gesamt ohne liquide Mittel									408.509,25	4.062,17	404.447,08	-66.013,47	470.460,55	0,00	470.460,55



Verbindlichkeitspiegel

Gemeinde Lensahn

2020

Verbindlichkeitspiegel

Schlussbilanz 2020

Art der Verbindlichkeit ¹		Gesamt- betrag des Haus- halts- jahres	mit einer Restlaufzeit von			Gesamt- betrag des Vor- jahres
			bis zu 1 Jahr	1 bis 5 Jahre	mehr als 5 Jahre	
		EUR	EUR	EUR	EUR	EUR
1 ²	2	3	4	5	6	7
30	4.1. Anleihen	0,00	0,00	0,00	0,00	0,00
32	4.2. Verbindlichkeiten aus Krediten für Investitionen	331.964,94	331.964,94	0,00	0,00	458.994,46
321-	4.2.1 von verbundenen Unternehmen, Beteiligungen, Sondervermögen	0,00	0,00	0,00	0,00	0,00
321-	4.2.2 vom öffentlichen Bereich	270.849,12	270.849,12	0,00	0,00	299.401,32
321-	3211310 Verbindlichkeiten aus Krediten für Investitionen ; Land ; Lauf. (mehr als 5 Jahre) ; Euro	457.300,00	457.300,00	0,00	0,00	457.300,00
321-	3211311 Verbindlichkeiten aus Krediten für Investitionen ; Land ; Lauf. (mehr als 5 Jahre) ; Euro	224.000,00-	224.000,00-	0,00	0,00	196.000,00-
321-	3212310 Verbindlichkeiten aus Krediten für Investitionen ; Gemeinden (GV) ; Lauf. (mehr als 5 Jahr	41.966,72	41.966,72	0,00	0,00	41.966,72
321-	3212311 Verbindlichkeiten aus Krediten für Investitionen ; Gemeinden (GV) ; Lauf. (mehr als 5 Jahr	4.417,60-	4.417,60-	0,00	0,00	3.865,40-
321-	4.2.3 vom privaten Kreditmarkt	61.115,82	61.115,82	0,00	0,00	159.593,14
321-	3217310 Verbindlichkeiten aus Krediten für Investitionen ; Kreditinstitute ; Lauf. (mehr als 5 Ja	844.892,55	844.892,55	0,00	0,00	844.892,55
321-	3217311 Verbindlichkeiten aus Krediten für Investitionen ; Kreditinstitute ; Lauf. (mehr als 5 Ja	719.984,35-	719.984,35-	0,00	0,00	685.299,41-
321-	3217361 Verbindlichkeiten aus Krediten für Investitionen ; Kreditinstitute ; Lauf. (mehr als 5 Ja	63.792,38-	63.792,38-	0,00	0,00	0,00
33	4.3. Verbindlichkeiten aus Kassenkrediten	0,00	0,00	0,00	0,00	0,00
34	4.4. Verbindlichkeiten aus Vorgängen, die Kreditaufnahmen wirtsch. gleichkommen	0,00	0,00	0,00	0,00	0,00
35	4.5. Verbindlichkeiten aus Lieferungen und Leistungen	645.651,69	645.651,69	0,00	0,00	549.441,84
35	3511001 Verbindlichkeiten aus Lieferungen und Leistungen gegen andere Gemeinden	311.811,72	311.811,72	0,00	0,00	292.426,19
35	3511004 Verbindlichkeiten aus Lieferungen und Leistungen gegen Land	3.351,60	3.351,60	0,00	0,00	1.929,97
35	3511006 Verbindlichkeiten aus Lieferungen und Leistungen gegen privatrechtlich Inland	22.957,50	22.957,50	0,00	0,00	59.866,90-

Verbindlichkeitspiegel

Schlussbilanz 2020

Art der Verbindlichkeit ¹		Gesamt- betrag des Haus- halts- jahres	mit einer Restlaufzeit von			Gesamt- betrag des Vor- jahres
			bis zu 1 Jahr	1 bis 5 Jahre	mehr als 5 Jahre	
		EUR	EUR	EUR	EUR	EUR
1 ²	2	3	4	5	6	7
35	3511007 Verbindlichkeiten aus Lieferungen und Leistungen gegen sonstigen öffentlichen Bereich	42.984,33-	42.984,33-	0,00	0,00	10.700,55-
35	3511009 Verbindlichkeiten aus Lieferungen und Leistungen gegen verbundene Unternehmen	5.107,77	5.107,77	0,00	0,00	16.660,49
35	3511010 Verbindlichkeiten aus Lieferungen und Leistungen gegen Zweckverbände	2.936,51	2.936,51	0,00	0,00	752,00
35	3599999 Umgliederung von Verbindlichkeiten	342.470,92	342.470,92	0,00	0,00	308.240,64
36	4.6. Verbindlichkeiten aus Transferleistungen	0,00	0,00	0,00	0,00	0,00
37	4.7. Sonstige Verbindlichkeiten	787.464,72	787.464,72	0,00	0,00	773.197,97
37	3791004 Sicherheiten	13.525,36	13.525,36	0,00	0,00	7.361,42
37	3791005 Wohngelderstattung	6.442,00-	6.442,00-	0,00	0,00	5.539,00
37	3791006 Ausgleichszahlungen Windkraft	9.812,22	9.812,22	0,00	0,00	28.084,74
37	3791008 Mietsicherheiten	2.223,61	2.223,61	0,00	0,00	3.723,52
37	3791009 Infrastrukturmittel Mittelste Bohnrade	108.824,93	108.824,93	0,00	0,00	100.000,00
37	3791010 Verkauf Gewerbegebiet	90.000,00	90.000,00	0,00	0,00	60.000,00
37	3791011 Gewährung Mietsicherheit	2.655,00-	2.655,00-	0,00	0,00	0,00
37	3791511 Zuweisung Städtebausanierung	510.443,20	510.443,20	0,00	0,00	514.303,14
37	3791512 Nebenkosten und Verzugszinsen Städtebauförderung	61.732,40	61.732,40	0,00	0,00	54.186,15
	Summe	1.765.081,35	1.765.081,35	0,00	0,00	1.781.634,27
	Nachrichtlich:					
	Schulden aus Vorgängen, die Kreditaufnahmen wirtschaftlich gleichkommen, soweit nicht unter Pos. 4.4	0,00	0,00	0,00	0,00	0,00
	Schulden der Sondervermögen mit Sonderrechnung	0,00	0,00	0,00	0,00	0,00
	- aus Krediten	0,00	0,00	0,00	0,00	0,00
	- aus Vorgängen, die Kreditaufnahmen wirtschaftlich gleichkommen	0,00	0,00	0,00	0,00	0,00

Verbindlichkeitspiegel

Schlussbilanz 2020

Art der Verbindlichkeit ¹		Gesamt- betrag des Haus- halts- jahres EUR	mit einer Restlaufzeit von			Gesamt- betrag des Vor- jahres EUR
			bis zu 1 Jahr EUR	1 bis 5 Jahre EUR	mehr als 5 Jahre EUR	
1 ²	2	3	4	5	6	7

¹ siehe auch § 48 Abs. 4 GemHVO-Doppik

² Die Ziffern geben an, in welchen Kontengruppen und Kontenarten veranschlagt wird.

³ Die Angaben sind zu trennen nach den verschiedenen Sondervermögen (z.B. Stadtwerke, Krankenhaus usw.)

Liste der offenen Posten am 31.12.2019 (mit Soll- und Ist)

Gemeinde Lensahn

Belegdatum	fällig	Konto	Bezeichnung	Beleg	Soll	Ist	Offen	FAD	E/A	*
	28.01.2020	5291000	Sonstige Aufwendungen für Dienstleistungen	4279	871,00	0,00	871,00	6	A	
Summe für FOVE-Konto 111000 3511001					Summe Einzahlungen	0,00	0,00	0,00		
					Summe Auszahlungen	871,00	0,00	871,00		
	09.01.2020	5291000	Sonstige Aufwendungen für Dienstleistungen	4186	154,22	0,00	154,22	16665	A	
	12.12.2019	5291000	Sonstige Aufwendungen für Dienstleistungen	3752	27,68	0,00	27,68	3531	E	*
Summe für FOVE-Konto 111000 3511006					Summe Einzahlungen	27,68	0,00	27,68		
					Summe Auszahlungen	154,22	0,00	154,22		
	16.03.2020	5021002	Zuführung zur Versorgungsrücklage für	4380	173,27	0,00	173,27	11996	E	*
	16.03.2020	5021000	Beiträge zu Versorgungskassen für Beamte	4355	452,00	0,00	452,00	3358	A	
	13.03.2020	5041000	Beihilfen und Unterstützungsleistungen für	4312	13,90	0,00	13,90	11996	A	
	13.03.2020	5041000	Beihilfen und Unterstützungsleistungen für	4311	4.465,86	0,00	4.465,86	11996	E	*
Summe für FOVE-Konto 111000 3511007					Summe Einzahlungen	4.639,13	0,00	4.639,13		
					Summe Auszahlungen	465,90	0,00	465,90		
	02.03.2020	5431500	Arbeitsmedizinische Untersuchung	4364	104,76	0,00	104,76	2	E	*
	02.03.2020	5431500	Arbeitsmedizinische Untersuchung	4362	489,62	0,00	489,62	6	E	*
	02.03.2020	5431500	Arbeitsmedizinische Untersuchung	4362	34,97	0,00	34,97	6	E	*
	02.03.2020	5431500	Arbeitsmedizinische Untersuchung	4362	139,88	0,00	139,88	6	E	*
	02.03.2020	5431500	Arbeitsmedizinische Untersuchung	4362	52,45	0,00	52,45	6	E	*
	02.03.2020	5431500	Arbeitsmedizinische Untersuchung	4362	664,41	0,00	664,41	6	E	*
	02.03.2020	5431500	Arbeitsmedizinische Untersuchung	4364	35,11	0,00	35,11	8	E	*
	02.03.2020	5431500	Arbeitsmedizinische Untersuchung	4364	70,21	0,00	70,21	7	E	*
	02.03.2020	5431500	Arbeitsmedizinische Untersuchung	4364	104,77	0,00	104,77	5	E	*
	02.03.2020	5431500	Arbeitsmedizinische Untersuchung	4364	174,96	0,00	174,96	4	E	*
	02.03.2020	5431500	Arbeitsmedizinische Untersuchung	4364	104,77	0,00	104,77	3	E	*
Summe für FOVE-Konto 111001 3511001					Summe Einzahlungen	1.975,91	0,00	1.975,91		
					Summe Auszahlungen	0,00	0,00	0,00		
	28.01.2020	5431500	Arbeitsmedizinische Untersuchung	4280	332,00	0,00	332,00	7937	A	

*) umgegliederte Beträge

1

Liste der offenen Posten am 31.12.2019 (mit Soll- und Ist)										
Gemeinde Lensahn										
Belegdatum	fällig	Konto	Bezeichnung	Beleg	Soll	Ist	Offen	FAD	E/A	*
Summe für FOVE-Konto 111001 3511006			Summe Einzahlungen		0,00	0,00	0,00			
			Summe Auszahlungen		332,00	0,00	332,00			
	31.03.2020	5431500	Arbeitsmedizinische Untersuchung	4363	210,07	0,00	210,07	8906	E	*
Summe für FOVE-Konto 111001 3511009			Summe Einzahlungen		210,07	0,00	210,07			
			Summe Auszahlungen		0,00	0,00	0,00			
	16.03.2020	5021002	Zuführung zur Versorgungsrücklage für	4381	60,79	0,00	60,79	11996	E	*
	16.03.2020	5021000	Beiträge zu Versorgungskassen für Beamte	4356	167,00	0,00	167,00	3358	A	
	13.03.2020	5041000	Beihilfen und Unterstützungsleistungen für	4314	10,82	0,00	10,82	11996	A	
	13.03.2020	5041000	Beihilfen und Unterstützungsleistungen für	4313	3.474,71	0,00	3.474,71	11996	E	*
Summe für FOVE-Konto 111003 3511007			Summe Einzahlungen		3.535,50	0,00	3.535,50			
			Summe Auszahlungen		177,82	0,00	177,82			
	16.03.2020	5021002	Zuführung zur Versorgungsrücklage für	4382	12,27	0,00	12,27	11996	E	*
	16.03.2020	5021000	Beiträge zu Versorgungskassen für Beamte	4357	24,00	0,00	24,00	3358	A	
	13.03.2020	5041000	Beihilfen und Unterstützungsleistungen für	4316	1,54	0,00	1,54	11996	A	
	13.03.2020	5041000	Beihilfen und Unterstützungsleistungen für	4315	494,84	0,00	494,84	11996	E	*
Summe für FOVE-Konto 111004 3511007			Summe Einzahlungen		507,11	0,00	507,11			
			Summe Auszahlungen		25,54	0,00	25,54			
	30.01.2020	5241000	Bewirtschaftungskosten	4281	131,34	0,00	131,34	3642	A	
	10.01.2020	5211000	Unterhaltung der eigenen Grundstücke und	4216	69,10	0,00	69,10	11455	A	
	03.01.2020	5241000	Bewirtschaftungskosten	4100	54,98	0,00	54,98	1114	A	
Summe für FOVE-Konto 111005 3511006			Summe Einzahlungen		0,00	0,00	0,00			
			Summe Auszahlungen		255,42	0,00	255,42			
	15.07.2020	5241000	Bewirtschaftungskosten	4289	0,89	0,00	0,89	8906	E	*
Summe für FOVE-Konto 111005 3511009			Summe Einzahlungen		0,89	0,00	0,89			
			Summe Auszahlungen		0,00	0,00	0,00			
	18.02.2020	5241000	Bewirtschaftungskosten	4274	305,87	0,00	305,87	8954	E	*
	31.12.2019	5241000	Bewirtschaftungskosten	1713	67,50	0,00	67,50	253	A	
	31.12.2019	5241000	Bewirtschaftungskosten	1712	67,50	0,00	67,50	253	A	

*) umgegliederte Beträge

2

Liste der offenen Posten am 31.12.2019 (mit Soll- und Ist)										
Gemeinde Lensahn										
Belegdatum	fällig	Konto	Bezeichnung	Beleg	Soll	Ist	Offen	FAD	E/A	*
Summe für FOVE-Konto 111005 3511010					Summe Einzahlungen	305,87	0,00	305,87		
					Summe Auszahlungen	135,00	0,00	135,00		
	16.03.2020	5021002	Zuführung zur Versorgungsrücklage für	4383	17,53	0,00	17,53	11996	E	*
	16.03.2020	5021000	Beiträge zu Versorgungskassen für Beamte	4358	46,00	0,00	46,00	3358	A	
	13.03.2020	5041000	Beihilfen und Unterstützungsleistungen für	4318	3,08	0,00	3,08	11996	A	
	13.03.2020	5041000	Beihilfen und Unterstützungsleistungen für	4317	989,88	0,00	989,88	11996	E	*
Summe für FOVE-Konto 111006 3511007					Summe Einzahlungen	1.007,41	0,00	1.007,41		
					Summe Auszahlungen	49,08	0,00	49,08		
	16.03.2020	5021002	Zuführung zur Versorgungsrücklage für	4384	24,13	0,00	24,13	11996	E	*
	16.03.2020	5021000	Beiträge zu Versorgungskassen für Beamte	4359	34,00	0,00	34,00	3358	A	
	13.03.2020	5041000	Beihilfen und Unterstützungsleistungen für	4320	2,23	0,00	2,23	11996	A	
	13.03.2020	5041000	Beihilfen und Unterstützungsleistungen für	4319	715,17	0,00	715,17	11996	E	*
Summe für FOVE-Konto 111007 3511007					Summe Einzahlungen	739,30	0,00	739,30		
					Summe Auszahlungen	36,23	0,00	36,23		
	21.01.2020	5012000	Dienstaufwendungen für Arbeitnehmerinnen	4248	11,90	0,00	11,90	14089	A	
	20.01.2019	5291900	Durchführung von ordnungsbehördlichen	360	1.808,64	0,00	1.808,64	16982	E	*
	17.03.2017	5291900	Durchführung von ordnungsbehördlichen	274	2.493,38	0,00	2.493,38	15968	E	*
Summe für FOVE-Konto 122000 3511006					Summe Einzahlungen	4.302,02	0,00	4.302,02		
					Summe Auszahlungen	11,90	0,00	11,90		
	21.01.2020	5012000	Dienstaufwendungen für Arbeitnehmerinnen	4247	107,10	0,00	107,10	14089	A	
Summe für FOVE-Konto 122200 3511006					Summe Einzahlungen	0,00	0,00	0,00		
					Summe Auszahlungen	107,10	0,00	107,10		
	13.02.2020	5431600	Geschäftsaufwendungen	4307	27,68	0,00	27,68	6	A	
Summe für FOVE-Konto 126000 3511001					Summe Einzahlungen	0,00	0,00	0,00		
					Summe Auszahlungen	27,68	0,00	27,68		
	17.03.2020	5421900	Personalkosten bei Feuerwehreinsätzen	4389	49,43	0,00	49,43	13698	A	
	31.12.2019	5431699	besondere Einsatzkosten Feuerwehr	3468	66.007,77	0,00	66.007,77	3658	E	*

*) umgegliederte Beträge

3

Liste der offenen Posten am 31.12.2019 (mit Soll- und Ist)										
Gemeinde Lensahn										
Belegdatum	fällig	Konto	Bezeichnung	Beleg	Soll	Ist	Offen	FAD	E/A	*
Summe für FOVE-Konto 126000 3511006				Summe Einzahlungen	66.007,77	0,00	66.007,77			
				Summe Auszahlungen	49,43	0,00	49,43			
	11.02.2020	5211000	Unterhaltung der eigenen Grundstücke und	4295	54,75	0,00	54,75	7599	A	
	23.01.2020	5211000	Unterhaltung der eigenen Grundstücke und	4256	9,65	0,00	9,65	7084	A	
	16.01.2020	5431200	Aufwendungen für Bücher, Zeitschriften	4234	70,86	0,00	70,86	1114	A	
	09.01.2020	5271000	Besondere Verwaltungs- und	4192	6,16	0,00	6,16	3157	A	
	09.01.2020	5261000	Aufwendungen für Dienst- und	4191	259,32	0,00	259,32	3704	A	
	09.01.2020	5261000	Aufwendungen für Dienst- und	4190	192,79	0,00	192,79	3704	A	
	09.01.2020	5261000	Aufwendungen für Dienst- und	4189	75,85	0,00	75,85	3704	A	
	09.01.2020	0791000	Sammelposten zwischen 150 und 1.000 Euro	4188	192,78	0,00	192,78	3704	A	
	09.01.2020	0791000	Sammelposten zwischen 150 und 1.000 Euro	4187	197,09	0,00	197,09	3704	A	
	20.12.2019	5271000	Besondere Verwaltungs- und	4154	84,03	0,00	84,03	2032	A	
Summe für FOVE-Konto 126001 3511006				Summe Einzahlungen	0,00	0,00	0,00			
				Summe Auszahlungen	1.143,28	0,00	1.143,28			
	04.02.2020	5241000	Bewirtschaftungskosten	4288	147,34	0,00	147,34	3642	A	
	06.01.2020	5251000	Aufwendungen für die Haltung von	4193	32,63	0,00	32,63	4075	A	
	20.12.2019	5211000	Unterhaltung der eigenen Grundstücke und	4155	52,48	0,00	52,48	11434	A	
Summe für FOVE-Konto 126002 3511006				Summe Einzahlungen	0,00	0,00	0,00			
				Summe Auszahlungen	232,45	0,00	232,45			
	31.12.2019	5241000	Bewirtschaftungskosten	1717	67,50	0,00	67,50	253	A	
Summe für FOVE-Konto 126002 3511010				Summe Einzahlungen	0,00	0,00	0,00			
				Summe Auszahlungen	67,50	0,00	67,50			
	13.01.2020	5431600	Geschäftsaufwendungen	4195	22,50	0,00	22,50	1	A	
Summe für FOVE-Konto 126003 3511001				Summe Einzahlungen	0,00	0,00	0,00			
				Summe Auszahlungen	22,50	0,00	22,50			
	23.01.2020	5211000	Unterhaltung der eigenen Grundstücke und	4257	6,16	0,00	6,16	7084	A	
	21.02.2020	5431200	Aufwendungen für Bücher, Zeitschriften	4230	24,99	0,00	24,99	8055	A	
	09.01.2020	5251000	Aufwendungen für die Haltung von	4194	227,86	0,00	227,86	3142	A	

*) umgegliederte Beträge

4

Liste der offenen Posten am 31.12.2019 (mit Soll- und Ist)										
Gemeinde Lensahn										
Belegdatum	fällig	Konto	Bezeichnung	Beleg	Soll	Ist	Offen	FAD	E/A	*
	20.12.2019	5211000	Unterhaltung der eigenen Grundstücke und	4156	29,09	0,00	29,09	11434	A	
	20.01.2020	5431200	Aufwendungen für Bücher, Zeitschriften	4089	24,99	0,00	24,99	8055	A	
Summe für FOVE-Konto 126003 3511006					Summe Einzahlungen	0,00	0,00	0,00		
					Summe Auszahlungen	313,09	0,00	313,09		
	04.02.2020	5241000	Bewirtschaftungskosten	4265	5,36	0,00	5,36	8906	A	
Summe für FOVE-Konto 126003 3511009					Summe Einzahlungen	0,00	0,00	0,00		
					Summe Auszahlungen	5,36	0,00	5,36		
	31.12.2019	5241000	Bewirtschaftungskosten	1721	38,34	0,00	38,34	253	A	
Summe für FOVE-Konto 126003 3511010					Summe Einzahlungen	0,00	0,00	0,00		
					Summe Auszahlungen	38,34	0,00	38,34		
	04.02.2020	5241000	Bewirtschaftungskosten	4266	1,90	0,00	1,90	8906	A	
Summe für FOVE-Konto 126004 3511009					Summe Einzahlungen	0,00	0,00	0,00		
					Summe Auszahlungen	1,90	0,00	1,90		
	31.12.2019	5241000	Bewirtschaftungskosten	1722	38,34	0,00	38,34	253	A	
Summe für FOVE-Konto 126004 3511010					Summe Einzahlungen	0,00	0,00	0,00		
					Summe Auszahlungen	38,34	0,00	38,34		
	14.01.2020	5262000	Aufwendungen für Aus- und Fortbildung,	4223	54,00	0,00	54,00	1	A	
Summe für FOVE-Konto 126100 3511001					Summe Einzahlungen	0,00	0,00	0,00		
					Summe Auszahlungen	54,00	0,00	54,00		
	31.12.2019	3791007	Spenden	4237	200,00	0,00	200,00	3405	A	
Summe für FOVE-Konto 126100 3511006					Summe Einzahlungen	0,00	0,00	0,00		
					Summe Auszahlungen	200,00	0,00	200,00		
	28.01.2020	5452000	Schulkostenbeiträge gemäß § 111 Schulgesetz	4282	1.510,77	0,00	1.510,77	3335	A	
Summe für FOVE-Konto 211000 3511001					Summe Einzahlungen	0,00	0,00	0,00		
					Summe Auszahlungen	1.510,77	0,00	1.510,77		
	04.02.2020	5452000	Schulkostenbeiträge gemäß § 111 Schulgesetz	4290	93.903,68	0,00	93.903,68	3335	A	
Summe für FOVE-Konto 217000 3511001					Summe Einzahlungen	0,00	0,00	0,00		
					Summe Auszahlungen	93.903,68	0,00	93.903,68		

*) umgegliederte Beträge

5

Liste der offenen Posten am 31.12.2019 (mit Soll- und Ist)										
Gemeinde Lensahn										
Belegdatum	fällig	Konto	Bezeichnung	Beleg	Soll	Ist	Offen	FAD	E/A	*
	28.01.2020	5452000	Schulkostenbeiträge gemäß § 111 Schulgesetz	4283	15.076,96	0,00	15.076,96	3335	A	
Summe für FOVE-Konto 218199 3511001					Summe Einzahlungen	0,00	0,00	0,00		
					Summe Auszahlungen	15.076,96	0,00	15.076,96		
	02.03.2020	5431500	Arbeitsmedizinische Untersuchung	4366	664,41	0,00	664,41	6	A	
Summe für FOVE-Konto 218200 3511001					Summe Einzahlungen	0,00	0,00	0,00		
					Summe Auszahlungen	664,41	0,00	664,41		
	02.03.2020	5431500	Arbeitsmedizinische Untersuchung	4367	52,45	0,00	52,45	6	A	
Summe für FOVE-Konto 272000 3511001					Summe Einzahlungen	0,00	0,00	0,00		
					Summe Auszahlungen	52,45	0,00	52,45		
	21.01.2020	5431190	Sonderzahlungen für Bücher aus Überschuss	4238	718,80	0,00	718,80	4392	A	
	10.01.2020	5431400	Reisekosten für Hauptamtler	4217	6,99	0,00	6,99	6961	A	
	09.01.2020	5291001	Seniorenbetreuung	4197	98,00	0,00	98,00	6961	A	
	09.01.2020	5211000	Unterhaltung der eigenen Grundstücke und	4196	264,79	0,00	264,79	14744	A	
Summe für FOVE-Konto 272000 3511006					Summe Einzahlungen	0,00	0,00	0,00		
					Summe Auszahlungen	1.088,58	0,00	1.088,58		
	11.02.2020	5291001	Seniorenbetreuung	4294	500,00	0,00	500,00	12305	A	
	28.01.2020	5318012	Weihnachtshilfswerk	4278	50,00	0,00	50,00	16794	A	
	16.01.2020	5291001	Seniorenbetreuung	4227	703,38	0,00	703,38	1439	A	
Summe für FOVE-Konto 331000 3511006					Summe Einzahlungen	0,00	0,00	0,00		
					Summe Auszahlungen	1.253,38	0,00	1.253,38		
	05.03.2020	5312004	Ausgleich an andere Gemeinden nach dem	4375	8.612,73	0,00	8.612,73	3568	A	
Summe für FOVE-Konto 361100 3511001					Summe Einzahlungen	0,00	0,00	0,00		
					Summe Auszahlungen	8.612,73	0,00	8.612,73		
	21.01.2020	5019000	Dienstaufwendungen für sonstige Beschäftigte	4239	264,74	0,00	264,74	12292	A	
Summe für FOVE-Konto 361100 3511006					Summe Einzahlungen	0,00	0,00	0,00		
					Summe Auszahlungen	264,74	0,00	264,74		
	30.06.2010	5318000	Zuweisungen und Zuschüsse für laufende	273	507,28	450,00	57,28	1611	A	

*) umgegliederte Beträge

6

Liste der offenen Posten am 31.12.2019 (mit Soll- und Ist)										
Gemeinde Lensahn										
Belegdatum	fällig	Konto	Bezeichnung	Beleg	Soll	Ist	Offen	FAD	E/A	*
Summe für FOVE-Konto 362502 3511006			Summe Einzahlungen		0,00	0,00	0,00			
			Summe Auszahlungen		507,28	450,00	57,28			
	31.01.2020	5312006	Zuschuss zu den Hallenbenutzungsgebühren	4224	3.618,00	0,00	3.618,00	1	A	
Summe für FOVE-Konto 421000 3511001			Summe Einzahlungen		0,00	0,00	0,00			
			Summe Auszahlungen		3.618,00	0,00	3.618,00			
02.03.2020	02.03.2020	5431500	Arbeitsmedizinische Untersuchung	4369	139,88	0,00	139,88	6	A	
Summe für FOVE-Konto 424000 3511001			Summe Einzahlungen		0,00	0,00	0,00			
			Summe Auszahlungen		139,88	0,00	139,88			
22.01.2020	30.01.2020	5241000	Bewirtschaftungskosten	4286	842,32	0,00	842,32	15896	A	
16.01.2020	22.01.2020	5211000	Unterhaltung der eigenen Grundstücke und	4240	23,17	0,00	23,17	7084	A	
09.12.2019	10.01.2020	0731900	Sonst. Erzeugnisse aus Metall und Kunststoff	4220	1.309,00	0,00	1.309,00	11130	A	
17.12.2019	09.01.2020	5241000	Bewirtschaftungskosten	4200	824,88	0,00	824,88	15896	A	
30.12.2019	09.01.2020	5211000	Unterhaltung der eigenen Grundstücke und	4199	191,59	0,00	191,59	13144	A	
31.12.2019	09.01.2020	5211000	Unterhaltung der eigenen Grundstücke und	4198	166,60	0,00	166,60	706	A	
Summe für FOVE-Konto 424000 3511006			Summe Einzahlungen		0,00	0,00	0,00			
			Summe Auszahlungen		3.357,56	0,00	3.357,56			
	27.02.2020	5431400	Reisekosten für Hauptamtler	4332	1.089,13	0,00	1.089,13	8906	A	
17.01.2020	15.02.2020	5241000	Bewirtschaftungskosten	4255	3.698,34	0,00	3.698,34	8906	E	*
17.01.2020	04.02.2020	5241000	Bewirtschaftungskosten	4254	16,49	0,00	16,49	8906	A	
13.11.2019	14.01.2020	0720500	Maschinen, Geräte zur Grünpflege	4219	13.685,00	0,00	13.685,00	8906	A	
Summe für FOVE-Konto 424000 3511009			Summe Einzahlungen		3.698,34	0,00	3.698,34			
			Summe Auszahlungen		14.790,62	0,00	14.790,62			
15.01.2020	15.02.2020	5241000	Bewirtschaftungskosten	4267	354,81	0,00	354,81	8954	E	*
07.01.2020	01.02.2020	5241004	Bezug von Nahwärme	4228	325,74	0,00	325,74	8954	A	
04.12.2019	15.01.2020	5241000	Bewirtschaftungskosten	3984	46,21	0,00	46,21	9925	A	
05.12.2019	01.01.2020	5241004	Bezug von Nahwärme	3932	325,74	0,00	325,74	8954	A	
22.05.2019	31.12.2019	5241000	Bewirtschaftungskosten	1948	6,48	0,00	6,48	253	A	
02.05.2019	31.12.2019	5241000	Bewirtschaftungskosten	1734	67,50	0,00	67,50	253	A	

*) umgegliederte Beträge

7

Liste der offenen Posten am 31.12.2019 (mit Soll- und Ist)										
Gemeinde Lensahn										
Belegdatum	fällig	Konto	Bezeichnung	Beleg	Soll	Ist	Offen	FAD	E/A	*
Summe für FOVE-Konto 424000 3511010			Summe Einzahlungen		354,81	0,00	354,81			
			Summe Auszahlungen		771,67	0,00	771,67			
	02.03.2020	5431500	Arbeitsmedizinische Untersuchung	4370	34,97	0,00	34,97	6	A	
Summe für FOVE-Konto 424002 3511001			Summe Einzahlungen		0,00	0,00	0,00			
			Summe Auszahlungen		34,97	0,00	34,97			
	23.01.2020	5211000	Unterhaltung der eigenen Grundstücke und	4258	16,43	0,00	16,43	7084	A	
	14.01.2020	5211000	Unterhaltung der eigenen Grundstücke und	4225	143,99	0,00	143,99	3658	A	
	07.01.2020	5431400	Reisekosten für Hauptamtler	4184	6,08	0,00	6,08	8710	A	
	07.01.2020	5211000	Unterhaltung der eigenen Grundstücke und	4183	114,84	0,00	114,84	14999	A	
Summe für FOVE-Konto 424002 3511006			Summe Einzahlungen		0,00	0,00	0,00			
			Summe Auszahlungen		281,34	0,00	281,34			
	27.02.2020	5231000	Mieten	4330	991,37	0,00	991,37	8906	A	
	15.07.2020	5241000	Bewirtschaftungskosten	4276	775,36	0,00	775,36	8906	E	*
Summe für FOVE-Konto 424002 3511009			Summe Einzahlungen		775,36	0,00	775,36			
			Summe Auszahlungen		991,37	0,00	991,37			
02.05.2019	31.12.2019	5241000	Bewirtschaftungskosten	2497	12,78	0,00	12,78	253	A	
Summe für FOVE-Konto 424004 3511010			Summe Einzahlungen		0,00	0,00	0,00			
			Summe Auszahlungen		12,78	0,00	12,78			
	12.02.2020	3991099	Überhangkonto MWST	4303	711,97	0,00	711,97	3191	A	
Summe für FOVE-Konto 424005 3511004			Summe Einzahlungen		0,00	0,00	0,00			
			Summe Auszahlungen		711,97	0,00	711,97			
15.01.2020	18.02.2020	5241000	Bewirtschaftungskosten	4275	217,82	0,00	217,82	8954	E	*
02.05.2019	31.12.2019	5241000	Bewirtschaftungskosten	2496	12,78	0,00	12,78	253	A	
Summe für FOVE-Konto 424005 3511010			Summe Einzahlungen		217,82	0,00	217,82			
			Summe Auszahlungen		12,78	0,00	12,78			
	09.01.2020	5241000	Bewirtschaftungskosten	4201	14,00	0,00	14,00	3658	A	
Summe für FOVE-Konto 537000 3511006			Summe Einzahlungen		0,00	0,00	0,00			
			Summe Auszahlungen		14,00	0,00	14,00			

*) umgegliederte Beträge

8

Liste der offenen Posten am 31.12.2019 (mit Soll- und Ist)										
Gemeinde Lensahn										
Belegdatum	fällig	Konto	Bezeichnung	Beleg	Soll	Ist	Offen	FAD	E/A	*
	25.01.2020	5241000	Bewirtschaftungskosten	4231	203,67	0,00	203,67	9925	A	
Summe für FOVE-Konto 537000 3511010			Summe Einzahlungen		0,00	0,00	0,00			
			Summe Auszahlungen		203,67	0,00	203,67			
	03.03.2020	5241000	Bewirtschaftungskosten	4352	231,37	0,00	231,37	15934	E	*
Summe für FOVE-Konto 538001 3511006			Summe Einzahlungen		231,37	0,00	231,37			
			Summe Auszahlungen		0,00	0,00	0,00			
	15.02.2020	5241000	Bewirtschaftungskosten	4253	11,88	0,00	11,88	8906	E	*
Summe für FOVE-Konto 538001 3511009			Summe Einzahlungen		11,88	0,00	11,88			
			Summe Auszahlungen		0,00	0,00	0,00			
	23.12.2019	5221000	Unterhaltung des sonstigen unbeweglichen	4159	148,64	0,00	148,64	6	A	
Summe für FOVE-Konto 541000 3511001			Summe Einzahlungen		0,00	0,00	0,00			
			Summe Auszahlungen		148,64	0,00	148,64			
	24.01.2020	5241009	Energiekosten für Elektroladesäulen	4268	18,96	0,00	18,96	8313	A	
	10.01.2020	5221000	Unterhaltung des sonstigen unbeweglichen	4203	427,33	0,00	427,33	9329	A	
	20.12.2019	5221004	Verkehrszeichen	4161	1.179,26	0,00	1.179,26	12132	A	
	22.01.2020	5221000	Unterhaltung des sonstigen unbeweglichen	4242	435,07	0,00	435,07	7084	A	
	17.01.2020	5221000	Unterhaltung des sonstigen unbeweglichen	4235	7,53	0,00	7,53	2414	A	
	15.03.2020	5241000	Bewirtschaftungskosten	4326	27,73	0,00	27,73	15934	E	*
Summe für FOVE-Konto 541000 3511006			Summe Einzahlungen		27,73	0,00	27,73			
			Summe Auszahlungen		2.068,15	0,00	2.068,15			
	27.02.2020	5221001	Winterdienst	4331	2.005,14	0,00	2.005,14	8906	A	
	04.02.2020	5241000	Bewirtschaftungskosten	4252	120,75	0,00	120,75	8906	A	
Summe für FOVE-Konto 541000 3511009			Summe Einzahlungen		0,00	0,00	0,00			
			Summe Auszahlungen		2.125,89	0,00	2.125,89			
	10.01.2020	5221000	Unterhaltung des sonstigen unbeweglichen	4202	618,80	0,00	618,80	6824	A	
Summe für FOVE-Konto 541000 3511010			Summe Einzahlungen		0,00	0,00	0,00			
			Summe Auszahlungen		618,80	0,00	618,80			
	01.02.2020	5221000	Unterhaltung des sonstigen unbeweglichen	4229	293,78	0,00	293,78	11455	A	

*) umgegliederte Beträge

9

Liste der offenen Posten am 31.12.2019 (mit Soll- und Ist)										
Gemeinde Lensahn										
Belegdatum	fällig	Konto	Bezeichnung	Beleg	Soll	Ist	Offen	FAD	E/A	*
	03.03.2020	5241000	Bewirtschaftungskosten	4336	279,17	0,00	279,17	15934	E	*
	03.03.2020	5241000	Bewirtschaftungskosten	4335	87,34	0,00	87,34	15934	E	*
	03.03.2020	5241000	Bewirtschaftungskosten	4333	84,65	0,00	84,65	15934	A	
	10.01.2020	0952000	Anlagen im Bau, Tiefbaumaßnahmen	4204	612,14	0,00	612,14	11455	A	
	03.03.2020	5241000	Bewirtschaftungskosten	4353	232,40	0,00	232,40	15934	E	*
	03.03.2020	5241000	Bewirtschaftungskosten	4350	116,80	0,00	116,80	15934	E	*
	03.03.2020	5241000	Bewirtschaftungskosten	4349	117,33	0,00	117,33	15934	E	*
	03.03.2020	5241000	Bewirtschaftungskosten	4348	396,25	0,00	396,25	15934	E	*
	03.03.2020	5241000	Bewirtschaftungskosten	4347	124,47	0,00	124,47	15934	E	*
	03.03.2020	5241000	Bewirtschaftungskosten	4346	90,28	0,00	90,28	15934	E	*
	03.03.2020	5241000	Bewirtschaftungskosten	4345	805,73	0,00	805,73	15934	E	*
	03.03.2020	5241000	Bewirtschaftungskosten	4344	482,59	0,00	482,59	15934	E	*
	03.03.2020	5241000	Bewirtschaftungskosten	4343	193,78	0,00	193,78	15934	E	*
	03.03.2020	5241000	Bewirtschaftungskosten	4342	505,61	0,00	505,61	15934	E	*
	03.03.2020	5241000	Bewirtschaftungskosten	4340	133,70	0,00	133,70	15934	E	*
	03.03.2020	5241000	Bewirtschaftungskosten	4339	344,31	0,00	344,31	15934	E	*
	03.03.2020	5241000	Bewirtschaftungskosten	4338	878,05	0,00	878,05	15934	E	*
	03.03.2020	5241000	Bewirtschaftungskosten	4337	351,39	0,00	351,39	15934	E	*
Summe für FOVE-Konto 541001 3511006					Summe Einzahlungen	5.139,20	0,00	5.139,20		
					Summe Auszahlungen	990,57	0,00	990,57		
	03.03.2020	5221000	Unterhaltung des sonstigen unbeweglichen	4334	26,42	0,00	26,42	15934	E	*
	09.01.2020	5221000	Unterhaltung des sonstigen unbeweglichen	4206	140,42	0,00	140,42	3658	A	
	22.01.2020	5221000	Unterhaltung des sonstigen unbeweglichen	4243	99,45	0,00	99,45	7084	A	
	09.01.2020	5221000	Unterhaltung des sonstigen unbeweglichen	4207	5,71	0,00	5,71	3658	A	
Summe für FOVE-Konto 551000 3511006					Summe Einzahlungen	26,42	0,00	26,42		
					Summe Auszahlungen	245,58	0,00	245,58		
	22.01.2020	5221000	Unterhaltung des sonstigen unbeweglichen	4244	25,18	0,00	25,18	7084	A	
	09.01.2020	5221000	Unterhaltung des sonstigen unbeweglichen	4208	59,50	0,00	59,50	3658	A	

*) umgegliederte Beträge

10

Liste der offenen Posten am 31.12.2019 (mit Soll- und Ist)										
Gemeinde Lensahn										
Belegdatum	fällig	Konto	Bezeichnung	Beleg	Soll	Ist	Offen	FAD	E/A	*
Summe für FOVE-Konto 551001 3511006			Summe Einzahlungen		0,00	0,00	0,00			
			Summe Auszahlungen		84,68	0,00	84,68			
	16.03.2020	5021000	Beiträge zu Versorgungskassen für Beamte	4360	17,00	0,00	17,00	3358	A	
	13.03.2020	5041000	Beihilfen und Unterstützungsleistungen für	4322	1,11	0,00	1,11	11996	A	
	13.03.2020	5041000	Beihilfen und Unterstützungsleistungen für	4321	356,80	0,00	356,80	11996	E	*
Summe für FOVE-Konto 551001 3511007			Summe Einzahlungen		356,80	0,00	356,80			
			Summe Auszahlungen		18,11	0,00	18,11			
	12.02.2020	3991099	Überhangkonto MWST	4304	1.262,00	0,00	1.262,00	3191	A	
Summe für FOVE-Konto 573000 3511004			Summe Einzahlungen		0,00	0,00	0,00			
			Summe Auszahlungen		1.262,00	0,00	1.262,00			
12.12.2019	03.01.2020	5241000	Bewirtschaftungskosten	4101	41,59	0,00	41,59	1114	A	
08.01.2020	23.01.2020	5241000	Bewirtschaftungskosten	4249	29,95	0,00	29,95	1114	A	
26.12.2019	23.01.2020	5211000	Unterhaltung der eigenen Grundstücke und	4273	332,45	0,00	332,45	12325	A	
04.02.2020	13.02.2020	5211000	Unterhaltung der eigenen Grundstücke und	4306	711,76	0,00	711,76	7769	A	
11.02.2020	27.02.2020	5241000	Bewirtschaftungskosten	4327	3.231,51	0,00	3.231,51	15934	A	
Summe für FOVE-Konto 573000 3511006			Summe Einzahlungen		0,00	0,00	0,00			
			Summe Auszahlungen		4.347,26	0,00	4.347,26			
17.01.2020	28.01.2020	5241000	Bewirtschaftungskosten	4261	6,28	0,00	6,28	8906	A	
17.01.2020	28.01.2020	5241000	Bewirtschaftungskosten	4260	64,23	0,00	64,23	8906	A	
17.01.2020	28.01.2020	5241000	Bewirtschaftungskosten	4259	6,20	0,00	6,20	8906	A	
Summe für FOVE-Konto 573000 3511009			Summe Einzahlungen		0,00	0,00	0,00			
			Summe Auszahlungen		76,71	0,00	76,71			
20.01.2020	15.02.2020	5241000	Bewirtschaftungskosten	4277	178,38	0,00	178,38	8954	A	
Summe für FOVE-Konto 573000 3511010			Summe Einzahlungen		0,00	0,00	0,00			
			Summe Auszahlungen		178,38	0,00	178,38			
02.05.2019	31.12.2019	5241000	Bewirtschaftungskosten	2494	12,78	0,00	12,78	253	A	
Summe für FOVE-Konto 573002 3511010			Summe Einzahlungen		0,00	0,00	0,00			
			Summe Auszahlungen		12,78	0,00	12,78			

*) umgegliederte Beträge

11

Liste der offenen Posten am 31.12.2019 (mit Soll- und Ist)										
Gemeinde Lensahn										
Belegdatum	fällig	Konto	Bezeichnung	Beleg	Soll	Ist	Offen	FAD	E/A	*
	02.01.2020	5012000	Dienstaufwendungen für Arbeitnehmerinnen	4185	168,81	0,00	168,81	6	A	
	02.03.2020	5431500	Arbeitsmedizinische Untersuchung	4372	489,62	0,00	489,62	6	A	
Summe für FOVE-Konto 573900 3511001					Summe Einzahlungen	0,00	0,00	0,00		
					Summe Auszahlungen	658,43	0,00	658,43		
	26.01.2020	5251000	Aufwendungen für die Haltung von	4232	44,00	0,00	44,00	11470	E	*
Summe für FOVE-Konto 573900 3511004					Summe Einzahlungen	44,00	0,00	44,00		
					Summe Auszahlungen	0,00	0,00	0,00		
	20.01.2020	5431200	Aufwendungen für Bücher, Zeitschriften	4077	29,23	0,00	29,23	8055	A	
	06.02.2020	5022000	Beiträge zu Versorgungskassen	4271	444,90	0,00	444,90	13069	E	*
	23.01.2020	5022000	Beiträge zu Versorgungskassen	4272	209,55	0,00	209,55	13069	E	*
	03.03.2020	5241000	Bewirtschaftungskosten	4351	207,34	0,00	207,34	15934	E	*
	21.01.2020	5032000	Beiträge zur gesetzlichen Sozialversicherung	4251	352,17	0,00	352,17	13069	E	*
	21.01.2020	5012000	Dienstaufwendungen für Arbeitnehmerinnen	4250	1.853,58	0,00	1.853,58	13069	E	*
	22.01.2020	5211000	Unterhaltung der eigenen Grundstücke und	4245	4,11	0,00	4,11	7084	A	
	21.02.2020	5431200	Aufwendungen für Bücher, Zeitschriften	4233	24,54	0,00	24,54	8055	A	
	10.01.2020	5271000	Besondere Verwaltungs- und	4214	46,51	0,00	46,51	2313	A	
	10.01.2020	5251000	Aufwendungen für die Haltung von	4213	1.314,14	0,00	1.314,14	8830	A	
	06.01.2020	5251000	Aufwendungen für die Haltung von	4212	558,41	0,00	558,41	4075	A	
	10.01.2020	5271000	Besondere Verwaltungs- und	4215	133,88	0,00	133,88	2313	A	
Summe für FOVE-Konto 573900 3511006					Summe Einzahlungen	3.067,54	0,00	3.067,54		
					Summe Auszahlungen	2.110,82	0,00	2.110,82		
	13.03.2020	5041000	Beihilfen und Unterstützungsleistungen für	4324	2,22	0,00	2,22	11996	A	
	13.03.2020	5041000	Beihilfen und Unterstützungsleistungen für	4323	715,16	0,00	715,16	11996	E	*
	16.03.2020	5021002	Zuführung zur Versorgungsrücklage für	4385	8,04	0,00	8,04	11996	E	*
	16.03.2020	5021000	Beiträge zu Versorgungskassen für Beamte	4361	33,00	0,00	33,00	3358	A	
Summe für FOVE-Konto 573900 3511007					Summe Einzahlungen	723,20	0,00	723,20		
					Summe Auszahlungen	35,22	0,00	35,22		
	10.01.2020	0710900	PKW's	4221	3.000,00	0,00	3.000,00	8906	A	


*) umgegliederte Beträge

12

Liste der offenen Posten am 31.12.2019 (mit Soll- und Ist)										
Gemeinde Lensahn										
Belegdatum	fällig	Konto	Bezeichnung	Beleg	Soll	Ist	Offen	FAD	E/A	*
	14.01.2020	5271000	Besondere Verwaltungs- und	4226	122,63	0,00	122,63	8906	A	
	15.02.2020	5241000	Bewirtschaftungskosten	4270	17,35	0,00	17,35	8906	E	*
	27.02.2020	5251000	Aufwendungen für die Haltung von	4354	259,90	0,00	259,90	8906	A	
Summe für FOVE-Konto 573900 3511009			Summe Einzahlungen		17,35	0,00	17,35			
			Summe Auszahlungen		3.382,53	0,00	3.382,53			
	15.02.2020	5241000	Bewirtschaftungskosten	4269	459,54	0,00	459,54	8954	E	*
Summe für FOVE-Konto 573900 3511010			Summe Einzahlungen		459,54	0,00	459,54			
			Summe Auszahlungen		0,00	0,00	0,00			
	31.12.2019	5372000	Kreisumlage	532	169.006,00	0,00	169.006,00	3082	A	
Summe für FOVE-Konto 611000 3511001			Summe Einzahlungen		0,00	0,00	0,00			
			Summe Auszahlungen		169.006,00	0,00	169.006,00			
Gesamtsumme			Summe Einzahlungen		98.410,02	0,00	98.410,02			
			Summe Auszahlungen		340.061,22	450,00	339.611,22			

*) umgegliederte Beträge

13



Lagebericht

Gemeinde Lensahn

2020

6.1 Allgemeines

Gemäß § 52 GemHVO-Doppik ist der Lagebericht so zu fassen, dass

- ein den tatsächlichen Verhältnissen entsprechendes Bild der
 - ✓ Vermögenslage
 - ✓ Schuldenlage
 - ✓ Ertragslage
 - ✓ Finanzlageder Gemeinde vermittelt wird.
- ein Überblick über die wichtigsten Ergebnisse des Jahresabschlusses und Rechenschaft über die Haushaltswirtschaft im abgelaufenen Jahr gegeben wird.
- Über Vorgänge von besonderer Bedeutung, auch solcher, die nach Schluss des Haushaltsjahres eingetreten sind, ist zu berichten.
- Außerdem hat der Lagebericht eine ausgewogene und umfassende, dem Umfang der gemeindlichen Aufgabenerfüllung entsprechende Analyse der
 - ✓ Haushaltswirtschaft
 - ✓ Vermögenslage
 - ✓ Schuldenlage
 - ✓ Ertragslage
 - ✓ Finanzlagezu enthalten.
- Auch ist auf die Chancen und Risiken für die zukünftige Entwicklung der Gemeinde einzugehen; zu Grunde liegende Annahmen sind anzugeben.

6.2 Vermögenslage

	Stand		Veränderung
	01.01.2020	31.12.2020	
	€	€	€
1. Anlagevermögen	12.256.498,24	12.473.225,12	216.726,88
1.1. Immat. Vermögensgegenstände	1.639,17	3.564,47	1.925,30
1.2. Sachanlagen	9.175.095,94	9.093.409,82	-81.686,12
1.3. Finanzanlagen	3.079.763,13	3.376.250,83	296.487,70
2. Umlaufvermögen	8.319.692,57	9.474.629,02	1.154.936,45
2.1. Vorräte	0,00	0,00	0,00
2.2. Forderungen/sonst. Vermögensg.	8.319.692,57	9.474.629,02	1.154.936,45
2.3. Wertpapiere des Umlaufvermögens	0,00	0,00	0,00
2.4. Liquide Mittel	0,00	0,00	0,00
3. Aktive Rechnungsabgrenzung	495.006,63	466.401,60	-28.605,03
Summe Aktiva	21.071.197,44	22.414.255,74	1.343.058,30
4. Eigenkapital	9.609.602,09	12.007.629,96	2.398.027,87
4.1. Allgemeine Rücklage	6.776.277,65	7.347.620,17	571.342,52
4.2. Sonderrücklage	0,00	0,00	0,00
4.3. Ergebn isrücklage	2.261.981,92	2.261.981,92	0,00
4.4. vorgetragener Jahresfehlbetrag	0,00	0,00	0,00
4.5. Jahresüberschuss/Jahresfehlbetrag	571.342,52	2.398.027,87	1.826.685,35
5. Sonderposten	3.622.304,43	3.490.104,93	-132.199,50
6. Rückstellungen	6.045.181,45	5.141.249,09	-903.932,36
7. Verbindlichkeiten	1.781.634,27	1.765.081,35	-16.552,92
8. Passive Rechnungsabgrenzung	12.475,20	10.190,41	-2.284,79
Summe Passiva	21.071.197,44	22.414.255,74	1.343.058,30

6.3 Bilanzkennzahlen

Anlagevermögensintensität

Die Anlagevermögensintensität gibt an, wie hoch der Anteil des Anlagevermögens am Gesamtvermögen ist. Sie gibt Aufschluss darüber, ob die Höhe des Anlagevermögens den wirtschaftlichen Rahmenbedingungen der Gemeinde entspricht. Ein hoher Wert der Kennzahl verlangt in der Regel einen hohen Anteil von Eigenkapital bzw. von langfristigem Fremdkapital am Gesamtkapital. Eine zu geringe Anlagevermögensintensität kann bedeuten, dass die Gemeinde überwiegend über bereits abgeschrieben Vermögen oder über Vermögensgegenstände verfügt, die nur noch mit geringen Werten in der Bilanz angesetzt sind.

	Vorjahr	Abschluss-jahr
Anlagevermögen	12.256.498,24	12.473.225,12
* 100		
÷ Bilanzsumme	21.071.197,44	22.414.255,74
Kennzahl	58,17%	55,65%

Diese Kennzahl erscheint zunächst sehr hoch, ist allerdings für den kommunalen Bereich auf Grund der Aufgabenwahrnehmung zur Daseinsvorsorge mit dem dafür notwendigen Infrastrukturvermögen eher branchenüblich.

Anlagendeckungsgrad

Der Anlagendeckungsgrad zeigt an, wie viel Prozent des Anlagevermögens durch Eigenkapital (inkl. Sonderposten) gedeckt oder finanziert sind. Da Anlagegegenstände in der Regel langfristig gebundenes Vermögen darstellen, müssen sie auch durch entsprechend langfristiges Kapital finanziert werden. Damit wird sichergestellt, dass in wirtschaftlich schwierigen Zeiten keine Anlagengüter veräußert werden müssen, um eventuellen Tilgungsverpflichtungen termingerecht nachzukommen. Deshalb sollten Gegenstände des Anlagevermögens grundsätzlich nicht kurzfristig finanziert werden.

	Vorjahr	Abschluss-jahr
Eigenkapital	9.609.602,09	12.007.629,96
* 100		
÷ Anlagevermögen	12.256.498,24	12.473.225,12
Kennzahl	78,40%	96,27%

Unter Berücksichtigung der gewährten Zuwendungen ergibt sich folgende Berechnung:

	Vorjahr	Abschluss- jahr
Eigenkapital	9.609.602,09	12.007.629,96
+ Zuwendungen	1.862.129,22	1.855.386,00
* 100		
÷ Anlagevermögen	12.256.498,24	12.473.225,12
Kennzahl	93,60%	111,14%

Eigenkapitalquote

Die Eigenkapitalquote gibt an, wie hoch der Anteil des Eigenkapitals am Gesamtkapital ist. Sie wird zur Beurteilung der Kapitalkraft herangezogen. Je höher die Eigenkapitalquote, desto geringer das Finanzierungsrisiko und desto höher die finanzielle Stabilität und die wirtschaftliche Sicherheit. Die Eigenkapitalquote kann auch bei den Kommunen ein Bonitätsindikator sein.

	Vorjahr	Abschluss- jahr
Eigenkapital	9.609.602,09	12.007.629,96
* 100		
÷ Bilanzsumme	21.071.197,44	22.414.255,74
Kennzahl	45,61%	53,57%

Berücksichtigt man auch die gewährten Zuwendungen und gezahlten Beiträge (Sonderposten) ergibt sich eine noch höhere Eigenkapitalquote.

	Vorjahr	Abschluss- jahr
Eigenkapital	9.609.602,09	12.007.629,96
+ Sonderposten	3.622.304,43	3.490.104,93
* 100		
÷ Bilanzsumme	21.071.197,44	22.414.255,74
Kennzahl	62,80%	69,14%

Fremdkapitalquote

Die Fremdkapitalquote stellt das Verhältnis zwischen Fremdkapital und Gesamtkapital dar. Durch den hohen Anteil an Sonderposten (Zuweisungen und Beiträge) ergibt sich eine recht hohe Fremdkapitalquote.

	Vorjahr	Abschluss- jahr
Verbindlichkeiten	1.781.634,27	1.765.081,35
+ Sonderposten	3.622.304,43	3.490.104,93
* 100		
÷ Bilanzsumme	21.071.197,44	22.414.255,74
Kennzahl	25,65%	23,45%

Berücksichtigt man nur die tatsächlichen Verbindlichkeiten ergibt sich eine wesentlich geringere Fremdkapitalquote.

	Vorjahr	Abschluss- jahr
Verbindlichkeiten	1.781.634,27	1.765.081,35
* 100		
÷ Bilanzsumme	21.071.197,44	22.414.255,74
Kennzahl	8,46%	7,87%

Verschuldungsgrad

Der Verschuldungsgrad stellt den fremdfinanzierten Anteil der Aktiva dar. In der Privatwirtschaft wird empfohlen, den Verschuldungsgrad unter 50 % zu halten.

	Vorjahr	Abschluss- jahr
Fremdkapital	1.781.634,27	1.765.081,35
* 100		
÷ Eigenkapital	9.609.602,09	12.007.629,96
Kennzahl	18,54%	14,70%

6.4 Ertragslage

	2019	2020	Differenz
Steuern und ähnliche Abgaben	5.734.034,71	4.808.303,13	-925.731,58
Grundsteuer A	41.688,74	41.624,65	-64,09
Grundsteuer B	530.988,09	534.121,49	3.133,40
Gewerbesteuer	2.725.655,96	1.795.849,79	-929.806,17
Hundesteuer	35.777,48	37.762,57	1.985,09
Vergnügungssteuer	163.064,44	111.349,63	-51.714,81
Einkommensteueranteile	1.725.900,00	1.730.786,00	4.886,00
Ausgleichsleistungen Fam.lastenausgl.	154.836,00	170.736,00	15.900,00
Umsatzsteueranteile	356.124,00	386.073,00	29.949,00
Zuwendungen und allgemeine Umlagen	1.897.608,29	2.712.498,87	814.890,58
Schlüsselzuweisungen	1.004.352,00	966.852,00	-37.500,00
Schlüsselzuweisungen übergem. Aufgaben	806.712,00	850.272,00	43.560,00
sonstige lfd. Zuweisungen	86.544,29	895.374,87	808.830,58
sonstige Erträge	3.641.953,67	4.675.725,30	1.033.771,63
lfd. Erträge	11.273.596,67	12.196.527,30	922.930,63
Finanzerträge	73.284,27	69.664,67	-3.619,60
Gesamterträge	11.346.880,94	12.266.191,97	919.311,03
Personalaufwendungen	3.396.008,01	3.436.501,46	40.493,45
Versorgungsaufwendungen	27.991,82	11.570,88	-16.420,94
Aufwendungen für Sach- und Dienstleistungen	734.181,03	919.148,13	184.967,10
Abschreibungen	488.016,19	464.989,18	-23.027,01
Allgemeine Umlagen	3.150.600,00	3.121.261,00	-29.339,00
Kreisumlage	2.019.206,00	2.005.886,00	-13.320,00
Amtsumlage	1.131.394,00	1.115.375,00	-16.019,00
aufgabenbezogene Umlagen	1.658.798,81	1.372.877,48	-285.921,33
Schulumlage	529.234,00	539.990,00	10.756,00
Schulkostenbeiträge	295.934,58	278.267,56	-17.667,02
Kindergartenumlage	323.400,00	309.100,00	-14.300,00
Ausgleich Kindertagesstätten	23.139,23	12.889,92	-10.249,31
sonstige Kostenbeteiligungen	0,00	0,00	0,00
Gewerbesteuerumlage	487.091,00	232.630,00	-254.461,00
sonstige Aufwendungen	1.295.627,88	498.454,68	-797.173,20

lfd. Aufwendungen	10.751.223,74	9.824.802,81	-926.420,93
Finanzaufwendungen	24.314,68	43.361,29	19.046,61
Gesamtaufwendungen	10.775.538,42	9.868.164,10	-907.374,32
Jahresergebnis	571.342,52	2.398.027,87	1.826.685,35

6.5 Finanzlage

	2019	2020	Differenz
Barkasse	165,00	0,00	-165,00
SPK Girokonto	1.471.838,05	221.295,13	-1.250.542,92
Städtebausanierung Lensahn	865.253,45	858.543,12	-6.710,33
Volksbank Girokonto	4.687.845,48	179.618,36	-4.508.227,12
Kassenmittel Amt	486.000,00	86.000,00	-400.000,00
Kinder- und Jugendstiftung	31.116,13	31.116,13	0,00
Kassenmittel Amt	0,00	7.700.000,00	7.700.000,00
Mietkautionen	2.223,49	2.223,65	0,16
Öko-Konto Lensahn	0,00	0,00	0,00
Summe liquide Mittel	7.544.441,60	9.078.796,39	1.534.354,79
Anfangsbestand liquide Mittel	6.248.298,48	7.544.441,60	1.296.143,12
Einzahlungen	11.346.215,40	11.589.046,27	242.830,87
lfd. Verwaltungstätigkeit	11.293.376,45	11.472.239,49	178.863,04
Investitionstätigkeit	52.838,95	116.806,78	63.967,83
Finanzierungstätigkeit	0,00	0,00	0,00
Auszahlungen	10.050.072,28	10.054.691,48	4.619,20
lfd. Verwaltungstätigkeit	9.628.382,85	9.509.958,56	-118.424,29
Investitionstätigkeit	345.904,35	417.703,40	71.799,05
Finanzierungstätigkeit	75.785,08	127.029,52	51.244,44
Saldo gesamt	1.296.143,12	1.534.354,79	238.211,67
Kassenkredit			
Endbestand liquide Mittel	7.544.441,60	9.078.796,39	1.534.354,79

Die finanziellen Mittel der Gemeinde haben sich um

1.534.354,79

erhöht.

Barliquidität

Die Liquidität gilt als ausreichend, wenn die liquiden Mittel mindestens so hoch oder höher sind, wie die kurzfristigen Verbindlichkeiten.

	liquide Mittel	9.078.796,39
*	100	
÷	kurzfristige Verbindlichkeiten	645.651,69
	Kennzahl	1.406,14

einzugsbedingte Liquidität

Diese Kennziffer erhält Bedeutung, wenn die Barliquidität unter 100 % ist. Sie gibt an, wie viel Prozent der kurzfristigen Verbindlichkeiten durch flüssige Mittel und Forderungen abgedeckt sind bzw. innerhalb bestimmter Fristen abgedeckt werden können.

	liquide Mittel	9.078.796,39
	Forderungen	395.832,63
*	100	
÷	kurzfristige Verbindlichkeiten	645.651,69
	Kennzahl	1.467,45

6.6 Jahresabschluss

Das Haushaltsjahr schließt mit einem Jahresgewinn von **2.398.027,87** EUR ab.

Abschluss laut Haushaltsplan **-363.900,00** EUR

Das Haushaltsjahr hat somit eine Verbesserung von **2.761.927,87** EUR erfahren.

Dieses Ergebnis ist im wesentlichen durch folgende Erträge/Aufwendungen bedingt:

Erträge

Produkt	Bezeichnung	HH-Plan	Abschluss	mehr/minder
111000	PK-Erstattung vom Amt Lensahn	278.900,00	237.576,57	-41.323,43
111000	Erträge aus der Auflösung oder Herabsetzung der Beihilferückstellung	0,00	82.966,93	82.966,93
111001	PK-Erstattung vom Amt Lensahn	209.700,00	187.607,77	-22.092,23
111003	PK-Erstattung vom Amt Lensahn	176.500,00	230.940,58	54.440,58
111003	Erträge aus der Auflösung oder Herabsetzung der Beihilferückstellung	0,00	22.104,88	22.104,88
111006	PK-Erstattung vom Amt Lensahn	49.400,00	67.199,19	17.799,19
111007	PK-Erstattung vom Amt Lensahn	25.800,00	91.906,90	66.106,90
111007	Erträge aus der Auflösung oder Herabsetzung der Beihilferückstellung	0,00	16.628,13	16.628,13
122001	PK-Erstattung vom Amt Lensahn	125.400,00	87.270,31	-38.129,69
122200	PK-Erstattung vom Amt Lensahn	112.500,00	128.035,00	15.535,00
218200	PK-Erstattung vom Kreis für Soziale Insel	26.900,00	0,00	-26.900,00
218200	PK-Erstattung vom Amt Lensahn	414.500,00	400.509,88	-13.990,12
311000	PK-Erstattung vom Amt Lensahn	120.700,00	137.583,32	16.883,32
361100	PK-Erstattung Freie ev. Gemeinde	327.000,00	433.509,74	106.509,74
424000	Förderung des nicht vereinsgebunden Sports	98.100,00	132.346,97	34.246,97
424000	Förderung des Fremdenverkehrs	32.700,00	44.615,66	11.915,66
424002	Anteil der Grund- und Gemeinschaftschule für Nutzung des Sportplatzes	51.500,00	0,00	-51.500,00
511000	PK-Erstattung vom Amt Lensahn	18.400,00	35.932,83	17.532,83

Produkt Bezeichnung	HH-Plan	Abschluss	mehr/minder
532000 Gewinnausschüttungen ZVO	52.500,00	62.949,04	10.449,04
533000 Sonstige Erträge	0,00	332.045,45	332.045,45
533000 PK-Erstattung von den LWB	86.800,00	147.743,47	60.943,47
533000 Konzessionsabgabe	0,00	36.796,71	36.796,71
533000 Verzinsung Anlagekapital LWB	42.400,00	0,00	-42.400,00
541000 PK-Erstattung vom Amt Lensahn	44.800,00	-8.745,24	-53.545,24
541001 PK-Erstattung vom Amt Lensahn	18.400,00	-4.796,34	-23.196,34
551000 PK-Erstattung vom Amt Lensahn	14.600,00	-1.747,91	-16.347,91
573000 Förderung von Vereinen	16.000,00	46.553,87	30.553,87
573000 Förderung des Fremdenverkehrs	15.000,00	0,00	-15.000,00
573000 Förderung der Wirtschaft	25.000,00	0,00	-25.000,00
573900 Arbeiten für andere Gemeinden und LWB	21.000,00	10.388,46	-10.611,54
573900 Erträge aus der Auflösung oder Herabsetzung der Beihilferückstellung	0,00	16.628,13	16.628,13
573900 Arbeiten für Einrichtungen der Gemeinde Lensahn	406.100,00	378.000,00	-28.100,00
611000 Gewerbesteuer	1.850.000,00	1.795.849,79	-54.150,21
611000 Einkommensteueranteile	1.755.700,00	1.730.786,00	-24.914,00
611000 Anteil Umsatzsteuer	316.200,00	386.073,00	69.873,00
611000 Vergnügungssteuer für Spielgeräte	150.000,00	111.349,63	-38.650,37
611000 Ausgleich Gewerbesteuer-mindereinnahmen	0,00	791.055,71	791.055,71
611000 Zinsen für Gewerbesteuernachzahlungen	2.500,00	15.357,00	12.857,00
612000 Erträge aus der Auflösung oder Herabsetzung der Steuerrückstellung		800.000,00	800.000,00

Aufwendungen

Produkt	Bezeichnung	HH-Plan	Abschluss	mehr/minder
111000	Dienstaufwendungen für Arbeitnehmerinnen und Arbeitnehmer	76.100,00	50.964,67	-25.135,33
111001	Dienstaufwendungen für Arbeitnehmerinnen und Arbeitnehmer	177.400,00	159.903,09	-17.496,91
111003	Beiträge zu Versorgungskassen für Beamtinnen und Beamte	99.700,00	86.008,41	-13.691,59
111003	Zuführungen zu Pensionsrückstellungen für Beamtinnen und Beamte	40.600,00	22.706,00	-17.894,00
122001	Dienstaufwendungen für Arbeitnehmerinnen und Arbeitnehmer	77.200,00	59.982,74	-17.217,26
122200	Dienstaufwendungen für Arbeitnehmerinnen und Arbeitnehmer	88.000,00	100.391,75	12.391,75
126000	Personalkosten bei Feuerwehreinsätzen	12.264,65	0,00	-12.264,65
126001	Unterhaltung der Einrichtungen zur Löschwasserversorgung	15.182,82	1.014,68	-14.168,14
217000	Schulkostenbeiträge gemäß § 111 Schulgesetz	142.000,00	117.802,09	-24.197,91
218199	Schulkostenbeiträge gemäß § 111 Schulgesetz	23.800,00	40.043,88	16.243,88
221000	Schulkostenbeiträge gemäß § 111 Schulgesetz	53.400,00	16.874,40	-36.525,60
281000	Förderung der Vereine im Veranstaltungssaal	16.000,00	46.553,87	30.553,87
361100	Dienstaufwendungen für Arbeitnehmerinnen und Arbeitnehmer	300.200,00	355.392,88	55.192,88
361100	Beiträge zur gesetzlichen Sozialversicherung für AN	60.800,00	71.212,59	10.412,59
421000	Zuschuss zu den Hallenbenutzungsgebühren	18.700,00	3.978,45	-14.721,55
421000	Förderung des nicht vereinsgebundenen Sports	98.100,00	132.346,97	34.246,97
424000	Dienstaufwendungen für Arbeitnehmerinnen und Arbeitnehmer	73.800,00	61.416,10	-12.383,90
424000	Dienstaufwendungen für sonstige Beschäftigte	22.100,00	8.683,33	-13.416,67
424000	Dienstleistungsaufwendungen Schwimmbad	35.500,00	25.339,16	-10.160,84
424002	Arbeiten des Bauhofes	15.300,00	4.200,00	-11.100,00
511000	Gerichts- und ähnliche Kosten	40.000,00	0,00	-40.000,00
511000	Honorare für Planer	20.900,00	0,00	-20.900,00
511001	Gerichts- und ähnliche Kosten	30.000,00	7.546,25	-22.453,75

Produkt	Bezeichnung	HH-Plan	Abschluss	mehr/minder
533000	Dienstaufwendungen für Arbeitnehmerinnen und Arbeitnehmer	127.800,00	152.986,77	25.186,77
541000	Dienstaufwendungen für Arbeitnehmerinnen und Arbeitnehmer	16.400,00	-6.978,61	-23.378,61
541000	Unterhaltung des sonstigen unbeweglichen Vermögens	352.052,24	167.149,69	-184.902,55
541000	Arbeiten des Bauhofes	201.300,00	176.400,00	-24.900,00
541001	Unterhaltung des sonstigen unbeweglichen Vermögens	17.900,00	4.574,15	-13.325,85
551000	Rasenmäharbeiten	29.000,00	15.626,73	-13.373,27
551000	Arbeiten des Bauhofes	66.100,00	77.200,00	11.100,00
571000	Förderung der Wirtschaft im Haus der Begegnung	25.000,00	0,00	-25.000,00
573900	Dienstaufwendungen für Arbeitnehmerinnen und Arbeitnehmer	311.100,00	293.875,79	-17.224,21
573900	Fahrzeughaltung	30.500,00	20.361,55	-10.138,45
573900	Beseitigung von Umweltschäden	10.000,00	0,00	-10.000,00
575000	Werbung	23.086,52	11.808,80	-11.277,72
611000	Gewerbesteuerumlage	251.315,00	232.630,00	-18.685,00
611000	Kreisumlage	2.049.900,00	2.005.886,00	-44.014,00
612000	Zinsaufwendungen an Kreditinstitute	8.200,00	23.138,85	14.938,85

Vorgänge von besonderer Bedeutung

Bezeichnung	Betrag
111005 Grunderwerb Dubenhorst und Harmholz	3.859,22
111005 Verkauf Eutiner Str. 8	-31.694,94
126000 Pressluftatmer Feuerwehr	22.671,20
126000 Einsatzschutzkleidung Feuerwehr	16.205,08
126001 Rollcontainer Feuerwehr	8.169,65
126001 HLF20 Feuerwehr Lensahn	103.172,00
126003 TSF-W Feuerwehr Sipsdorf	1.500,00
424000 Internetseite Schwimmbad	2.714,40
424000 Carport Schwimmbad	2.428,82
424000 Umwälzpumpen Schwimmbad	39.977,62
424002 Aufsitzmäher Sportplatz	20.184,00
533000 Berichtigung Beteiligung LWB	332.045,45
541000 Wall und Graben Bohnrade	33.671,26
541000 Radweg Lensahn - Wahrenndorf	37.529,15
551000 Streuobstwiese	6.437,96
551001 Brücke Spielplatz Eutiner Str.	10.886,75
573900 Umbau Bauhof	20.099,42
573900 Bau Streusalzsilo	1.052,08
573900 Caddy Bauhof	31.198,09
575000 Fahrradservicestationen	14.482,02
Summe	676.589,23

6.7 Abwicklung des Jahresabschlusses

Gemäß § 95n Abs. 3 Satz 2 Gemeindeordnung beschliesst die Gemeindevertretung über die Verwendung des Jahresüberschusses oder die Behandlung des Jahresfehlbetrages.

Der Jahresüberschuss beträgt 2.398.027,87 Euro (siehe 6.6 dieses Berichtes)

Jahresüberschuss

Gemäß § 26 Abs. 2 Gemeindehaushaltsverordnung-Doppik sind Jahresüberschüsse der Ergebnissrücklage oder Allgemeinen Rücklage zuzuführen, sofern sie nicht zur Abdeckung von vorgetragenen Jahresfehlbeträgen benötigt werden.

vorgetragener Jahresfehlbetrag	0,00
Jahresüberschuss	2.398.027,87
verbleibender Jahresüberschuss	2.398.027,87

Die Ergebnissrücklage darf nach

1. § 25 Abs. 3 GemHVO-Doppik höchstens 33 % und soll mindestens 10 % der Allgemeinen Rücklage betragen.

	<u>Stand 31.12.</u> 2020	Mindest- bestand	Höchst- bestand	mögliche Zuführung	<u>Stand 31.12.</u> 2021
Allgemeine Rücklage	7.347.620,17			1.680.673,03	9.028.293,20
Ergebnissrücklage	2.261.981,92	1.091.602,72	2.979.336,76	717.354,84	2.979.336,76
	25,05%	10 %	33 %		

2. Wenn die Allgemeine Rücklage mindestens 30 % der Bilanzsumme beträgt darf die Ergebnissrücklage auch mehr als 33 % der Allgemeinen Rücklage betragen.

	<u>Stand 31.12.</u> 2020	%-Anteil	mögliche Zuführung	<u>Stand 31.12.</u> 2021
Allgemeine Rücklage	7.347.620,17	} 32,78	0,00	7.347.620,17
Bilanzsumme	22.414.255,74			
Ergebnissrücklage	2.261.981,92		0,00	2.261.981,92

Jahresfehlbetrag

Jahresfehlbeträge sollen nach § 26 Abs. 3 Gemeindehaushaltsverordnung-Doppik aus der Ergebnisrücklage ausgeglichen werden. Ist ein Ausgleich aus der Ergebnisrücklage nicht möglich kann nach § 26 Abs. 4 der Ausgleich aus der Allgemeinen Rücklage nach fünf Jahren erfolgen.

	<u>Stand 31.12.</u> 2020	Jahres- fehlbetrag	<u>Stand 31.12.</u> 2021
Allgemeine Rücklage	7.347.620,17		7.347.620,17
Ergebnisrücklage	2.045.274,65	0,00	2.045.274,65
vorgetragener Jahresfehlbetrag	0,00	0,00	0,00

6.8 Entwicklung der Gemeinde

Bei Betrachtung der Erträge der Gemeinde Lensahn ist festzustellen, dass die Erträge zu

61,31 % aus Steuern und Zuweisungen bestehen.

	Euro	%-Anteil
Steuern und ähnliche Abgaben	4.808.303,13	39,20
Grundsteuer A	41.624,65	0,87
Grundsteuer B	534.121,49	11,11
Gewerbesteuer	1.795.849,79	37,34
Hundesteuer	37.762,57	0,79
Vergnügungssteuer	111.349,63	2,32
Einkommensteueranteile	1.730.786,00	36,00
Ausgleichsleistungen Fam.lastenausgl.	170.736,00	3,55
Umsatzsteueranteile	386.073,00	8,03
Zuwendungen und allgemeine Umlagen	2.712.498,87	22,11
Schlüsselzuweisungen	966.852,00	35,64
Schlüsselzuweisungen übergem. Aufgaben	850.272,00	31,35
sonstige lfd. Zuweisungen	895.374,87	33,01
sonstige Erträge	4.675.725,30	38,12
Finanzerträge	69.664,67	0,57
Gesamterträge	12.266.191,97	100,00

Bei der Gewerbesteuer ergibt sich für das Abschlussjahr folgende Statistik. Es zahlten

52	Betriebe keine Gewerbesteuer	33,33 %
22	bis 1.000 EUR	14,10 %
56	über 1.000 bis 10.000 EUR	35,90 %
23	über 10.000 bis 100.000 EUR	14,74 %
3	über 100.000 EUR	1,92 %
156		100,00 %

Die Entwicklung der Gewerbesteuer und der Schlüsselzuweisungen zeigt sich insgesamt wie folgt:

Jahr		Gewerbesteuer	Schlüsselzuweisung	Summe
2016		3.406.174,54	780.216,00	4.186.390,54
2017		3.040.149,36	443.436,00	3.483.585,36
2018	Jahresabschluss	2.640.435,39	281.004,00	2.921.439,39
2019		2.725.655,96	1.004.352,00	3.730.007,96
2020		1.795.849,79	966.852,00	2.762.701,79
Durchschnitt		2.721.653,01	695.172,00	3.416.825,01
2021		1.864.900,00	991.700,00	2.856.600,00
2022	Finanzplanung	1.883.500,00	1.031.300,00	2.914.800,00
2023		1.902.300,00	1.072.600,00	2.974.900,00
2024		1.921.300,00	1.137.000,00	3.058.300,00

Aus den obigen Ausführungen ergibt sich, dass die Gemeinde zum größten Teil von fremdbeeinflussten Erträgen abhängig ist. Nach den Vorgaben des Haushaltserlasses 2021 ergeben sich für die Folgejahre folgende Veränderungen:

	Grundsteuer A	Grundsteuer B	Gewerbesteuer	EKST-Anteile	Schlüsselzuweisung
Ergebnis 2020	41.624,65	534.121,49	1.795.849,79	1.730.786,00	966.852,00
Planung 2021	41.600,00	531.000,00	1.864.900,00	1.764.100,00	991.700,00
Planung 2022	39.900,00	536.300,00	1.883.500,00	1.852.300,00	1.031.300,00
Planung 2023	39.900,00	541.700,00	1.902.300,00	1.944.900,00	1.072.600,00
Planung 2024	40.500,00	549.800,00	1.921.300,00	2.042.100,00	1.137.000,00
Veränderung zu 2020	-1.124,65	15.678,51	125.450,21	311.314,00	170.148,00
621.466,07					

Die Aufwendungen sind überwiegend durch Dritte beeinflusst. Hier nehmen die Umlagezahlungen mit **45,54** % den größten Teil ein.

	Euro	%-Anteil
Personalaufwendungen	3.436.501,46	34,82
Versorgungsaufwendungen	11.570,88	0,12
Aufwendungen für Sach- und Dienstleistungen	919.148,13	9,31
Abschreibungen	464.989,18	4,71
Umlagen	4.494.138,48	45,54
Kreisumlage	2.005.886,00	44,63
Amtsumlage	1.115.375,00	24,82
Schulumlage	539.990,00	12,02
Schulkostenbeiträge	278.267,56	6,19
Kindergartenumlage	309.100,00	6,88
Ausgleich Kindertagesstätten	12.889,92	0,29
sonstige Kostenbeteiligungen	0,00	0,00
Gewerbesteuerumlage	232.630,00	5,18
sonstige Aufwendungen	498.454,68	5,06
Finanzaufwendungen	43.361,29	0,44
Gesamtaufwendungen	9.868.164,10	100,00

6.9 Entwicklung der Abschlüsse

	Allgemeine Rücklage	Ergebnis- rücklage	Berich- tigungen	Vortrag Fehlbetrag	Jahres- abschluss	Eigen- kapital
Stand per 31.12.2009	2.036.794,95	305.519,24	4.556,63	0,00	0,00	2.346.870,82
Stand per 31.12.2010	2.036.794,95	310.075,87		0,00	255.547,64	2.602.418,46
Stand per 31.12.2011	2.093.219,72	509.198,74		0,00	800.841,75	3.403.260,21
Stand per 31.12.2012	2.879.955,28	523.304,93	15.813,10	0,00	91.562,52	3.510.635,83
Stand per 31.12.2013	2.879.955,28	630.680,55		0,00	-73.931,29	3.436.704,54
Stand per 31.12.2014	2.879.955,28	556.749,26		0,00	1.590.603,09	5.027.307,63
Stand per 31.12.2015	4.381.250,10	646.057,53	-2.296,19	0,00	1.595.634,08	6.620.645,52
Stand per 31.12.2016	5.525.333,00	1.095.312,52		0,00	1.422.553,44	8.043.198,96
Stand per 31.12.2017	6.219.839,07	1.823.359,89		0,00	438.622,03	8.481.820,99
Stand per 31.12.2018	6.219.839,07	2.261.981,92		0,00	556.438,58	9.038.259,57
Stand per 31.12.2019	6.776.277,65	2.261.981,92		0,00	571.342,52	9.609.602,09
Stand per 31.12.2020	7.347.620,17	2.261.981,92		0,00	2.398.027,87	12.007.629,96
Aufrechnung			13.516,91		9.647.242,23	
Stand per 31.12.2021	9.028.293,20	2.979.336,76		0,00	-269.500,00	11.738.129,96
Stand per 31.12.2022	7.347.620,17	2.709.836,76		0,00	20.900,00	10.078.356,93
Stand per 31.12.2023	7.347.620,17	2.730.736,76			50.800,00	10.129.156,93
Stand per 31.12.2024	7.347.620,17	2.781.536,76			115.500,00	10.244.656,93

Lensahn den
aufgestellt:

Michael Bendt

Klaus Winter
Bürgermeister