

## **Gesamtschlussbilanz**

**Gemeinde Lensahn**


**2020**



# Inhaltsverzeichnis

<b>Gesamtschlussbilanz</b>	<b>Seite</b>
Gesamterläuterungen	1
Gesamtbilanz mit Anhang	7
Gesamtergebnisrechnung	51
Gesamtforderungsspiegel	55
Gesamtverbindlichkeitenspiegel	59
Gesamtlagebericht	63
Gesamtanlagenspiegel	77





## **Gesamterläuterungen**

### **Gemeinde Lensahn**

**2020**



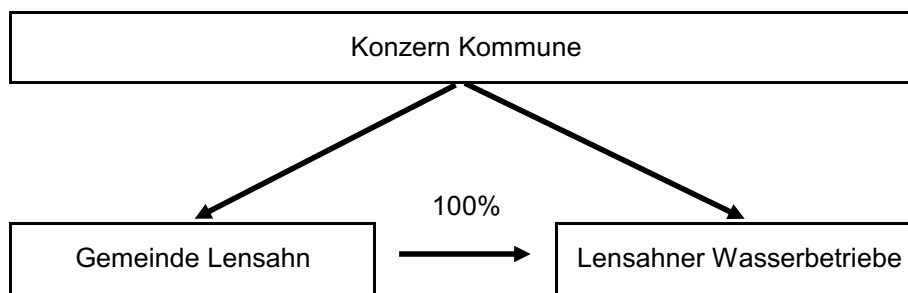
## 1. Allgemeines

Neben Unternehmen können sich auch Kommunen im Rahmen der kommunalrechtlichen Möglichkeiten wirtschaftlich betätigen.

Nach § 102 der Gemeindeordnung (GO) ist es den Kommunen erlaubt, hierfür Unternehmen zu errichten oder sich an bestehenden Gesellschaften zu beteiligen und somit Teile ihrer wirtschaftlichen Betätigung auf diese Unternehmen zu verlagern.

Hieraus können sich unterschiedliche Konstellationen hinsichtlich Einfluss- und Eigentumsverhältnissen zwischen Kommune und Aufgabenträger ergeben.

Aus diesen Beziehungen resultiert eine Konzernstruktur von ggf. rechtlich selbstständigen Unternehmen, die wirtschaftlich betrachtet jedoch von der Kommune dominiert werden.



Aus organisatorischen, steuerlichen und betriebswirtschaftlichen Überlegungen heraus haben bis heute viele Kommunen zahlreiche Aufgaben, Vermögensgegenstände und Schulden ausgelagert.

Die Kernhaushalte sind durch diese Maßnahmen teilweise stark geschrumpft und bilden nur noch einen begrenzten Teil des kommunalen Leistungsspektrums ab.

### **Der kommunale Einzelabschluss liefert somit kein vollständiges Bild mehr ab**

Zwar werden die Aufgabenträger bzw. Beteiligungen an diesen wertmäßig in der Bilanz der Kommune ausgewiesen, die vielfältigen Verflechtungen im "Konzern Kommune" werden jedoch nicht berücksichtigt.

Der Gesamtabchluss ist ein wichtiges Informationsinstrument, da die Aussagekraft der Einzelabschlüsse der Kommune und ihrer Aufgabenträger durch die Konzernwirkungen begrenzt werden.

Dieses Informationsdefizit soll durch den Gesamtabchluss behoben werden.

Maßgeblich für den Gesamtabchluss der Kommunen in Schleswig-Holstein sind die Regelungen des § 95 o Gemeindeordnung sowie § 53 der Gemeindehaushaltsverordnung-Doppik (GemHVODoppik).

Die vorliegende Gesamtschlussbilanz teilt sich in die Bereiche:

- Erläuterungen mit Protokoll der Prüfung der Gesamtschlussbilanz
- Gesamtschlussbilanz mit Anhang
- Gesamtergebnisrechnung
- Gesamtforderungsspiegel
- Gesamtverbindlichkeitenspiegel
- Gesamtlagebericht
- Gesamtanlagespiegel



**2. Prüfung**

In der Sitzung des Finanzausschusses der Gemeinde Lensahn am  
wurden folgende Prüfungen durchgeführt:

**1. Prüfung der Bilanz**

1.1 Die Bilanz entspricht der Gliederung nach § 48 GemHVO-Doppik

1.2 Die Schlussbilanz ist ausgeglichen

	Gemeinde	LWB	<b>Gesamt</b>
Aktiva	22.414.255,74	4.559.002,73	<b>26.973.258,47</b>
Passiva	22.414.255,74	4.559.002,73	<b>26.973.258,47</b>

1.3 Die Schlussbilanz der Gemeinde Lensahn wurde in der Sitzung der Gemeindevertretung vom 22.07.2021 festgestellt.

Die Schlussbilanz der Lensahner Wasserbetriebe wurde in der Sitzung des Verwaltungsrates vom 08.12.2021 festgestellt.

1.4 Folgende Konsolidierungen wurden vorgenommen:

**Kapitalkonsolidierung**

	LWB	Gemeinde	Gesamt
Eigenkapital des Aufgabenträgers (4)	3.911.942,15		
an Anteil an verb. Unternehmen (1.3.1)		2.768.483,25	
an Unterschiedsbetrag aus der Kapital- konsolidierung gem. § 53 Abs. 3			1.143.458,90
GemHVO-Doppik (Ziffer 4.7)			
	<b>3.911.942,15</b>	<b>2.768.483,25</b>	<b>1.143.458,90</b>
		<b>3.911.942,15</b>	

**Schuldenkonsolidierung Kredite gem. § 53 Abs. 4 GemHVO-Doppik**

	LWB	Gemeinde	Gesamt
Kredite von der Gemeinde Lensahn (7.2)	61.116,55		
an Ausleihungen (1.3.4)		61.116,55	
	<b>61.116,55</b>	<b>61.116,55</b>	<b>0,00</b>

**Schuldenkonsolidierung Lieferungen/Leistungen gem.§ 53 Abs.4 GemHVO-Doppik**

	LWB	Gemeinde	Gesamt
Forderungen der Gemeinde (2.2.4)		39.660,74	
an Verbindlichkeiten der LWB (7.5.3)	39.660,74		

Forderungen der LWB (2.2.4)	6.612,43		
an Verbindlichkeiten der Gemeinde (7.5.3)		6.612,43	
	<b>46.273,17</b>	<b>46.273,17</b>	<b>0,00</b>

**Aufwands- und Ertragskonsolidierung Lieferungen/Leistungen****gem. § 53 Abs.4 GemHVO-Doppik (Gesamtergebnisrechnung)**

	LWB	Gemeinde	Gesamt
Aufwand der LWB an Gemeinde (11 und 16)	219.431,07		
an Ertrag Gemeinde (1, 6 und 7)		219.431,07	
Aufwand der Gemeinde an LWB (13)		184.621,41	
an Ertrag LWB (4)	184.621,41		
	<b>404.052,48</b>	<b>404.052,48</b>	<b>0,00</b>

**2. Gesamtergebnisrechnung**

## 2.1 Darstellung

	Gemeinde	LWB	Gesamt	Konsolidierung	Gesamt
Erträge	12.266.191,97	789.308,08	13.055.500,05	-404.052,48	12.651.447,57
Aufwand	9.868.164,10	633.129,67	10.501.293,77	-404.052,48	10.097.241,29
<b>Abschluss</b>	<b>2.398.027,87</b>	<b>156.178,41</b>	<b>2.554.206,28</b>	<b>0,00</b>	<b>2.554.206,28</b>

Der Jahresgewinn des Konzern Kommune beträgt **2.554.206,28** EUR.


Über die Verwendung des Jahresabschlusses ist gemäß § 95o Abs. 7 Gemeindeordnung kein Beschluss zu fassen.

Vorsitzende(r) des Finanzausschusses

Bürgermeister

**3. Beschlussvorschlag**

1. Die Bilanz entspricht den Vorschriften der GemHVO-Doppik, insbesondere der Gliederung nach § 48 GemHVO-Doppik.
2. Beanstandungen, die sich auf die Vermögens-, Finanz- und Ertragslage wesentlich auswirken, haben sich nicht ergeben.
3. Das Vermögen und die Schulden sind richtig nachgewiesen worden.
4. Der Anhang zur Bilanz ist vollständig und richtig.
5. Die Schlussbilanz wird gemäß Anlage zu dieser Niederschrift festgestellt.



## **Gesamtbilanz mit Anhang**

**Gemeinde Lensahn**

**2020**



## Allgemeines

Die Gemeinde Lensahn hat zum 01. Januar 2010 die Doppik eingeführt. Mit der Einführung der Doppik können die Kommunen in Schleswig-Holstein ihre Geschäftsvorfälle gemäß § 95 ff. GO nach dem System der Haushaltswirtschaft mit doppelter Buchführung (Doppik) erfassen.

Gemäß § 95o Gemeindeordnung hat eine Gemeinde mit mehr als 4.000 Einwohnern zum Schluss eines jeden Haushaltsjahres ihren Jahresabschluss und die Jahresabschlüsse des gleichen Geschäftsjahres der

1. Eigenbetriebe nach § 106 und anderen Sondervermögen nach § 97 Gemeindeordnung
  2. Unternehmen und Einrichtungen, die nach § 101 Abs. 4 Gemeindeordnung ganz oder teilweise nach den Vorschriften der Eigenbetriebsverordnung geführt werden
  3. Kommunalunternehmen nach § 106a, die von der Gemeinde getragen werden
  4. gemeinsamen Kommunalunternehmen nach § 19 b des Gesetzes über kommunale Zusammenarbeit, zu deren Stammkapital die Gemeinde mehr als 50 % beigetragen hat
  5. anderen Anstalten, die von der Gemeinde getragen werden, mit Ausnahme der öffentlich-rechtlichen Sparkassen
  6. Zweckverbände nach § 15 Abs. 3 des Gesetzes über kommunale Zusammenarbeit, zu deren Stammkapital die Gemeinde mehr als 50 % beigetragen hat
  7. Gesellschaften, die der Gemeinde gehören
  8. Gesellschaften, an denen die Gemeinde, auch mittelbar, mit mehr als 50 % beteiligt ist.
- zu einem Gesamtabchluss zu konsolidieren.

Gemäß § 95o Absatz 8 Gemeindeordnung kann die Gemeinde auf die Erstellung eines Gesamtabchlusses bis einschließlich des Haushaltsjahres 2018 verzichten. Die Gemeinde Lensahn hat mit Beschluss vom 15. Juli 2015 hiervon Gebrauch gemacht.

Zweck der Abgrenzung ist die Zuordnung der Aufgabenträger im Konsolidierungskreis, die zusammen mit der Kernverwaltung selbst den "Konzern Kommune" nach § 95o Gemeindeordnung bilden und deren Beziehungen untereinander aufgehoben werden müssen. Damit soll gewährleistet werden, dass jährlich die Vermögens-, Schulden-, Ertrags- und Finanzgesamtlage der Kommune insgesamt so dargestellt wird, als ob es sich um bei dem "Konzern Kommune" um eine einzige Einheit handeln würde.

## Allgemeines

Die Gemeinde Lensahn hat folgende Beteiligungen

Energiebetriebe Amt Lensahn mit 10,55 %

(gemeinsames Kommunalunternehmen nach § 19b des Gesetzes über kommunale Zusammenarbeit)

**Lensahner Wasserbetriebe mit 100,00 %**

(Kommunalunternehmen nach § 106 a Gemeindeordnung)

Volksbank Ostholstein Nord Plön eG mit weniger als 1,00 %

(Gesellschaft)

Wohnungsbaugesellschaft Ostholstein mit weniger als 1,00 %

(Gesellschaft)

Zweckverband Ostholstein mit weniger als 1,00 %

(Zweckverband nach § 15 des Gesetzes über kommunale Zusammenarbeit)

Für die Gemeinde Lensahn ist von daher ein Gesamtabschluss für die Gemeinde und die Lensahner Wasserbetriebe zu erstellen.

Für den "Konzern Gemeinde Lensahn" ist eine Vollkonsolidierung (entsprechend der §§ 300 - 309 Handelsgesetzbuch) durchzuführen. Hierbei sind die Vorschriften der

### **Gemeindehaushaltsverordnung-Doppik**

die Grundlage. Die Konsolidierung erfolgt über die vorhandenen Buchwerte in den Abschlüssen, eine Neubewertung zu Zeitwerten findet nicht statt.

Der Gesamtabschluss besteht aus

#### **- der Gesamtbilanz (Summenbilanz)**

hier erfolgt eine Queraddition der Bilanzpositionen der Gemeinde und der LWB, dadurch wird das Eigenkapital der Gemeinde und der LWB doppelt erfasst (siehe Ziffer 1.3 und 4). Das Eigenkapital der LWB wird zum Eigenkapital der Gemeinde hinzu addiert. Das Eigenkapital der LWB ist aber bereits als Beteiligungsbuchwert in der Bilanz der Gemeinde enthalten. Diese Doppelerfassung der Werte ist durch Aufrechnung zu konsolidieren. (**Kapitalkonsolidierung**)

den Ausleihungen der Gemeinde Lensahn an verbundene Unternehmen (Ziffer 1.3.4) stehen bei den stehen Verbindlichkeiten aus Krediten für Investitionen (Ziffer 7.2.1) bei den Lensahner Wasserbetrieben gegenüber. Diese Doppelerfassung der Werte ist durch Aufrechnung zu konsolidieren (**Schuldenkonsolidierung**)

## Allgemeines

den Forderungen und Verbindlichkeiten der Gemeinde Lensahn an verbundene Unternehmen (Ziffer 2.2.4 und 7.5.3) stehen entsprechende Forderungen und Verbindlichkeiten der Lensahner Wasserbetriebe gegenüber. Diese Doppelerfassung der Werte ist durch Aufrechnung zu konsolidieren (**Schuldenkonsolidierung**)

- dem Gesamtanhang
- der Gesamtergebnisrechnung
- dem Gesamtforderungsspiegel
- dem Gesamtverbindlichkeitspiegel
- dem Gesamtlagebericht
- und dem Gesamtanlagespiegel

Folgende Berichte lagen der Erstellung zugrunde:

### **Gemeinde Lensahn**

Schlussbilanz

### **Lensahner Wasserbetriebe**

Bilanz Lensahner Wasserbetriebe

	Gesamt 01.01.2020 €	Gesamt 31.12.2020 €	Konsoli- dierung €	konsol. Betrag €
<b>1. Anlagevermögen</b>	<b>15.572.716,94</b>	<b>15.725.364,82</b>	<b>-2.829.599,80</b>	<b>12.895.765,02</b>
1.1. Immaterielle Vermögensgegenstände	1.640,17	3.565,47	0,00	3.565,47
1.2 Sachanlagen	12.491.313,64	12.345.548,52	0,00	12.345.548,52
1.2.1 Unbebaute Grundstücke und grundstücksgleiche Rechte	764.960,93	768.820,15	0,00	768.820,15
1.2.1.1 Grünflächen	83.525,74	83.525,74	0,00	83.525,74
1.2.1.2 Ackerland	489.163,49	489.163,49	0,00	489.163,49
1.2.1.3 Wald, Forsten	89.703,48	89.703,48	0,00	89.703,48
1.2.1.4 Sonstige unbebaute Grundstücke	102.568,22	106.427,44	0,00	106.427,44
1.2.2 Bebaute Grundstücke und grundstücksgleiche Rechte	4.584.604,49	4.463.847,42	0,00	4.463.847,42
1.2.2.1 Kinder- und Jugendeinrichtungen	6.512,96	6.512,96	0,00	6.512,96
1.2.2.2 Schulen	37.906,03	6.607,57	0,00	6.607,57
1.2.2.3 Wohnbauten	51.753,43	50.992,51	0,00	50.992,51
1.2.2.4 Sonstige Dienst-, Geschäfts- u. Betriebsgebäude	4.488.432,07	4.399.734,38	0,00	4.399.734,38
1.2.3 Infrastrukturvermögen	5.352.294,39	5.148.726,16	0,00	5.148.726,16
1.2.3.1 Grund und Boden des Infrastrukturvermögens	338.437,69	338.437,69	0,00	338.437,69
1.2.3.2 Brücken und Tunnel	1.808,78	12.045,85	0,00	12.045,85
1.2.3.3 Gleisanlagen mit Streckenausrüstung u. Sicherheitsanlagen	0,00	0,00	0,00	0,00
1.2.3.4 Entwässerungs- u. Abwasserbeseitigungsanlagen	2.740.330,59	2.686.758,67	0,00	2.686.758,67
1.2.3.5 Straßennetze mit Wegen, Plätzen und Verkehrslenkungsanl.	2.161.774,96	2.003.763,06	0,00	2.003.763,06
1.2.3.6 Sonstige Bauten des Infrastrukturvermögens	109.942,37	107.720,89	0,00	107.720,89
1.2.4 Bauten auf fremdem Grund u. Boden	105.908,00	95.386,00	0,00	95.386,00
1.2.5 Kunstgegenstände, Kulturdenkmäler	8,00	8,00	0,00	8,00
1.2.6 Maschinen und technische Anlagen, Fahrzeuge	1.054.761,66	1.094.585,98	0,00	1.094.585,98
1.2.6.1 Fahrzeuge	478.316,64	481.134,56	0,00	481.134,56
1.2.6.2 Maschinen	101.816,03	144.566,44	0,00	144.566,44
1.2.6.3 Technische Anlagen	413.699,43	407.058,28	0,00	407.058,28
1.2.6.4 Sammelposten zwischen 150 und 1.000 EUR	60.929,56	61.826,70	0,00	61.826,70
1.2.7 Betriebs- und Geschäftsausstattung	50.013,65	39.131,40	0,00	39.131,40
1.2.8 Geleistete Anzahlungen, Anlagen im Bau	578.762,52	735.043,41	0,00	735.043,41
1.2.8.1 Hochbaumaßnahmen	408.275,84	414.065,75	0,00	414.065,75
1.2.8.2 Tiefbaumaßnahmen	72.544,40	119.249,61	0,00	119.249,61
1.2.8.3 sonstige Baumaßnahmen	97.056,05	97.056,05	0,00	97.056,05
1.2.8.4 Anzahlungen auf Sachanlagen	886,23	104.672,00	0,00	104.672,00
1.3 Finanzanlagen	3.079.763,13	3.376.250,83	-2.829.599,80	546.651,03
1.3.1 Anteile an verbundenen Unternehmen	2.436.437,80	2.768.483,25	-2.768.483,25	0,00
1.3.2 Beteiligungen	381.026,95	381.026,95	0,00	381.026,95
1.3.3 Sondervermögen	0,00	0,00	0,00	0,00
1.3.4 Ausleihungen	262.298,38	226.740,63	-61.116,55	165.624,08
1.3.5 Wertpapiere des Anlagevermögens	0,00	0,00	0,00	0,00



	Gesamt 01.01.2020 €	Gesamt 31.12.2020 €	Konsoli- dierung €	konsol. Betrag €
<b>2. Umlaufvermögen</b>	<b>9.447.904,13</b>	<b>10.778.891,29</b>	<b>-46.273,17</b>	<b>10.732.618,12</b>
2.1 Vorräte	17.474,68	15.046,33	0,00	15.046,33
2.1.1 Roh-, Hilfs- und Betriebsstoffe,	0,00	0,00	0,00	0,00
2.1.2 unfertige Erzeugnisse, unfertige Leistungen,	0,00	0,00	0,00	0,00
2.1.3 fertige Erzeugnisse und Waren,	17.474,68	15.046,33	0,00	15.046,33
2.1.4 Geleistete Anzahlungen	0,00	0,00	0,00	0,00
2.2 Forderungen und sonstige Vermögensgegenstände	8.402.972,29	9.575.841,67	-46.273,17	9.529.568,50
2.2.1 Öffentlich-rechtliche Forderungen	7.925.699,22	9.267.029,76	0,00	9.267.029,76
2.2.2 Privatrechtliche Forderungen	346.444,74	244.849,60	0,00	244.849,60
2.2.3 Sonstige Vermögensgegenstände	11.153,73	26.303,59	0,00	26.303,59
2.2.4 Forderungen gegen verbundene Unternehmen	128.289,05	46.273,17	-46.273,17	0,00
2.2.5 Wertberichtigungen	-8.614,45	-8.614,45	0,00	-8.614,45
2.3 Wertpapiere des Umlaufvermögens	0,00	0,00	0,00	0,00
2.4 Liquide Mittel	1.027.457,16	1.188.003,29	0,00	1.188.003,29
<b>3. Aktive Rechnungsabgrenzung</b>	<b>497.552,56</b>	<b>469.002,36</b>	<b>0,00</b>	<b>469.002,36</b>
3.1 Zahlungen für das Folgejahr	31.489,71	22.213,00	0,00	22.213,00
3.2 Baukostenzuschüsse	0,00	0,00	0,00	0,00
3.3 Zuschüsse an Vereine und Verbände	466.062,85	446.789,36	0,00	446.789,36
<b>Summe Aktiva</b>	<b>25.518.173,63</b>	<b>26.973.258,47</b>	<b>-2.875.872,97</b>	<b>24.097.385,50</b>

	Gesamt 01.01.2020 €	Gesamt 31.12.2020 €	Konsoli- dierung €	konsol. Betrag €
<b>4. Eigenkapital</b>	<b>13.521.544,24</b>	<b>16.075.750,52</b>	<b>-3.911.942,15</b>	<b>12.163.808,37</b>
4.1 Allgemeine Rücklage	6.776.277,65	7.347.620,17	0,00	7.347.620,17
4.2 Sonderrücklage	0,00	0,00	0,00	0,00
4.3 Ergebnissrücklage	3.579.355,42	3.690.135,36	-1.545.887,45	2.144.247,91
4.4 vorgetragener Jahresfehlbetrag	0,00	0,00	0,00	0,00
4.5 Jahresüberschuss/Jahresfehlbetrag	799.856,47	2.671.940,29	0,00	2.671.940,29
4.6 Stammkapital	2.366.054,70	2.366.054,70	-2.366.054,70	0,00
<b>4.7 Unterschiedsbetrag aus der Kapitalkonsolidierung gemäß § 53 Abs. 3 GemHVO-Doppik</b>	<b>0,00</b>	<b>0,00</b>	<b>1.143.458,90</b>	<b>1.143.458,90</b>
<b>5. Sonderposten</b>	<b>3.833.596,28</b>	<b>3.740.073,32</b>	<b>0,00</b>	<b>3.740.073,32</b>
5.1 für aufzulösende Zuschüsse	33.966,67	77.980,92	0,00	77.980,92
5.2 für aufzulösende Zuweisungen	1.828.162,55	1.777.405,08	0,00	1.777.405,08
5.3 für Beiträge	749.281,01	748.382,69	0,00	748.382,69
5.4 für Gebührenaussgleich	0,00	0,00	0,00	0,00
5.5 für Treuhandvermögen	0,00	0,00	0,00	0,00
5.6 für Dauergrabpflege	0,00	0,00	0,00	0,00
5.7 für sonstige Sonderposten	1.222.186,05	1.136.304,63	0,00	1.136.304,63
<b>6. Rückstellungen</b>	<b>6.077.232,92</b>	<b>5.170.799,09</b>	<b>0,00</b>	<b>5.170.799,09</b>
6.1 Pensionsrückstellung	4.533.327,00	4.576.195,00	0,00	4.576.195,00
6.2 Beihilferückstellung	711.854,45	565.054,09	0,00	565.054,09
6.3 Altersteilzeitrückstellung	0,00	0,00	0,00	0,00
6.4 Rückstellung für später entstehende Kosten	0,00	0,00	0,00	0,00
6.5 Altlastenrückstellung	0,00	0,00	0,00	0,00
6.6 Steuerrückstellung	807.851,47	0,00	0,00	0,00
6.7 Verfahrensrückstellung	0,00	0,00	0,00	0,00
6.8 Finanzausgleichsrückstellung	0,00	0,00	0,00	0,00
6.9 Instandhaltungsrückstellung	0,00	0,00	0,00	0,00
6.10 Rückstellungen für im Haushaltsjahr empfangene Lieferungen und Leistungen, für die keine Rechnung vorliegt und der Rechnungsbetrag nicht bekannt ist	0,00	0,00	0,00	0,00
6.11 Sonstige andere Rückstellungen	24.200,00	29.550,00	0,00	29.550,00
<b>7. Verbindlichkeiten</b>	<b>2.073.324,99</b>	<b>1.976.445,13</b>	<b>-107.389,72</b>	<b>1.869.055,41</b>
7.1 Anleihen	0,00	0,00	0,00	0,00
7.2 Verbindlichkeiten aus Krediten für Investitionen	577.312,69	415.093,90	-61.116,55	353.977,35
7.2.1 von verbundenen Unternehmen, Beteiligungen, Sondervermögen	93.070,06	61.116,55	-61.116,55	0,00
7.2.2 vom öffentlichen Bereich	299.401,32	270.849,12	0,00	270.849,12
7.2.3 vom privaten Kreditmarkt	184.841,31	83.128,23	0,00	83.128,23
7.3 Verbindlichkeiten aus Kassenkrediten	0,00	0,00	0,00	0,00
7.4 Verbindlichkeiten aus Vorgängen, die Kreditaufnahmen wirtschaftlich gleichkommen	0,00	0,00	0,00	0,00
7.5 Verbindlichkeiten aus Lieferungen und Leistungen	714.297,13	772.103,23	-46.273,17	725.830,06
7.5.1 aus Lieferungen und Leistungen	275.305,35	383.359,14	0,00	383.359,14

	<b>Gesamt</b>	<b>Gesamt</b>	<b>Konsoli-</b>	<b>konsol.</b>
	<b>01.01.2020</b>	<b>31.12.2020</b>	<b>dierung</b>	<b>Betrag</b>
	€	€	€	€
7.5.2 negative Forderungen	308.240,64	342.470,92	0,00	342.470,92
7.5.3 Verbindlichkeiten gegen die Gemeinde/verb. Unternehmen	130.751,14	46.273,17	-46.273,17	0,00
7.6 Verbindlichkeiten aus Transferleistungen	0,00	0,00	0,00	0,00
7.7 Sonstige Verbindlichkeiten	781.715,17	789.248,00	0,00	789.248,00
<b>8. Passive Rechnungsabgrenzung</b>	<b>12.475,20</b>	<b>10.190,41</b>	<b>0,00</b>	<b>10.190,41</b>
<b>Summe Passiva</b>	<b>25.518.173,63</b>	<b>26.973.258,47</b>	<b>-2.875.872,97</b>	<b>24.097.385,50</b>

**1.1 Immaterielle Vermögensgegenstände**

Bilanz Nr.	Konto	Bezeichnung	Ursprungsbetrag		Gesamt		
			Gemeinde (€)	LWB (€)	Ursprungs- betrag (€)	Konsoli- dierung (€)	konsol. Betrag (€)
<b>1.1</b>	<b>010</b>	<b>Erworbene Software incl. Lizenzen</b>					
		01.01.	1.639,17	1,00	1.640,17	0,00	1.640,17
		Änderung	1.925,30	0,00	1.925,30	0,00	1.925,30
		<b>31.12.</b>	<b>3.564,47</b>	<b>1,00</b>	<b>3.565,47</b>	<b>0,00</b>	<b>3.565,47</b>
<b>1.1</b>	<b>01</b>	<b>Gesamtsumme</b>					
		01.01.	1.639,17	1,00	1.640,17	0,00	1.640,17
		Änderung	1.925,30	0,00	1.925,30	0,00	1.925,30
		<b>31.12.</b>	<b>3.564,47</b>	<b>1,00</b>	<b>3.565,47</b>	<b>0,00</b>	<b>3.565,47</b>

**1.2.1 Unbebaute Grundstücke und grundstücksgleiche Rechte**

Bilanz Nr.	Konto Nr.	Bezeichnung	Ursprungsbetrag		Gesamt		
			Gemeinde (€)	LWB (€)	Ursprungs- betrag (€)	Konsoli- dierung (€)	konsol. Betrag (€)
<b>1.2.1.1 021 Grünflächen</b>							
		01.01.	83.525,74	0,00	83.525,74		83.525,74
		Änderung	0,00	0,00	0,00		0,00
		<b>31.12.</b>	<b>83.525,74</b>	<b>0,00</b>	<b>83.525,74</b>	<b>0,00</b>	<b>83.525,74</b>
<b>1.2.1.2 022 Ackerland</b>							
		01.01.	489.163,49	0,00	489.163,49		489.163,49
		Änderung	0,00	0,00	0,00		0,00
		<b>31.12.</b>	<b>489.163,49</b>	<b>0,00</b>	<b>489.163,49</b>	<b>0,00</b>	<b>489.163,49</b>
<b>1.2.1.3 023 Wald, Forsten</b>							
		01.01.	89.703,48	0,00	89.703,48		89.703,48
		Änderung	0,00	0,00	0,00		0,00
		<b>31.12.</b>	<b>89.703,48</b>	<b>0,00</b>	<b>89.703,48</b>	<b>0,00</b>	<b>89.703,48</b>
<b>1.2.1.4 029 Sonstige unbebaute Grundstücke</b>							
		01.01.	90.644,59	11.923,63	102.568,22		102.568,22
		Änderung	3.859,22	0,00	3.859,22		3.859,22
		<b>31.12.</b>	<b>94.503,81</b>	<b>11.923,63</b>	<b>106.427,44</b>	<b>0,00</b>	<b>106.427,44</b>
<b>1.2.1 02 Gesamtsumme</b>							
		01.01.	753.037,30	11.923,63	764.960,93		764.960,93
		Änderung	3.859,22	0,00	3.859,22		3.859,22
		<b>31.12.</b>	<b>756.896,52</b>	<b>11.923,63</b>	<b>768.820,15</b>	<b>0,00</b>	<b>768.820,15</b>

**1.2.2 Bebaute Grundstücke und grundstücksgleiche Rechte**

Bilanz Nr.	Konto Nr.	Bezeichnung	Ursprungsbetrag		Gesamt		
			Gemeinde	LWB	Ursprungs- betrag	Konsoli- dierung	konsol. Betrag
			(€)	(€)	(€)	(€)	(€)
<b>1.2.2.1 032 Kinder- und Jugendeinrichtungen</b>							
		01.01.	6.512,96	0,00	6.512,96		6.512,96
		Änderung	0,00	0,00	0,00		0,00
		<b>31.12.</b>	<b>6.512,96</b>	<b>0,00</b>	<b>6.512,96</b>	<b>0,00</b>	<b>6.512,96</b>
<b>1.2.2.2 033 Schulen</b>							
		01.01.	37.906,03	0,00	37.906,03		37.906,03
		Änderung	-31.298,46	0,00	-31.298,46		-31.298,46
		<b>31.12.</b>	<b>6.607,57</b>	<b>0,00</b>	<b>6.607,57</b>	<b>0,00</b>	<b>6.607,57</b>
<b>1.2.2.3 031 Wohnbauten</b>							
		01.01.	51.753,43	0,00	51.753,43		51.753,43
		Änderung	-760,92	0,00	-760,92		-760,92
		<b>31.12.</b>	<b>50.992,51</b>	<b>0,00</b>	<b>50.992,51</b>	<b>0,00</b>	<b>50.992,51</b>
<b>1.2.2.4 034 Sonstige Dienst-, Geschäfts- u. Betriebsgebäude</b>							
		01.01.	4.354.719,00	133.713,07	4.488.432,07		4.488.432,07
		Änderung	-87.722,69	-975,00	-88.697,69		-88.697,69
		<b>31.12.</b>	<b>4.266.996,31</b>	<b>132.738,07</b>	<b>4.399.734,38</b>	<b>0,00</b>	<b>4.399.734,38</b>
<b>1.2.2 03 Gesamtsumme</b>							
		01.01.	4.450.891,42	133.713,07	4.584.604,49		4.584.604,49
<b>Gesamtsumme</b>		Änderung	-119.782,07	-975,00	-120.757,07		-120.757,07
		<b>31.12.</b>	<b>4.331.109,35</b>	<b>132.738,07</b>	<b>4.463.847,42</b>	<b>0,00</b>	<b>4.463.847,42</b>

**1.2.3 Infrastrukturvermögen**

Bilanz Nr.	Konto	Bezeichnung	Ursprungsbetrag		Gesamt		
			Gemeinde (€)	LWB (€)	Ursprungs- betrag (€)	Konsoli- dierung (€)	konsol. Betrag (€)
<b>1.2.3.1 041 Grund und Boden des Infrastrukturvermögens</b>							
		01.01.	338.437,69	0,00	338.437,69		338.437,69
		Änderung	0,00	0,00	0,00		0,00
		<b>31.12.</b>	<b>338.437,69</b>	<b>0,00</b>	<b>338.437,69</b>	<b>0,00</b>	<b>338.437,69</b>
<b>1.2.3.2 042 Brücken und Tunnel</b>							
		01.01.	1.808,78	0,00	1.808,78		1.808,78
		Änderung	10.237,07	0,00	10.237,07		10.237,07
		<b>31.12.</b>	<b>12.045,85</b>	<b>0,00</b>	<b>12.045,85</b>	<b>0,00</b>	<b>12.045,85</b>
<b>1.2.3.3 043 Gleisanlagen mit Streckenausrüstung und Sicherheitsanlagen</b>							
		01.01.	0,00	0,00	0,00		0,00
		Änderung	0,00	0,00	0,00		0,00
		<b>31.12.</b>	<b>0,00</b>	<b>0,00</b>	<b>0,00</b>	<b>0,00</b>	<b>0,00</b>
<b>1.2.3.4 044 Entwässerungs- u. Abwasserbeseitigungsanlagen</b>							
		01.01.	43.177,59	2.697.153,00	2.740.330,59		2.740.330,59
		Änderung	-2.815,92	-50.756,00	-53.571,92		-53.571,92
		<b>31.12.</b>	<b>40.361,67</b>	<b>2.646.397,00</b>	<b>2.686.758,67</b>	<b>0,00</b>	<b>2.686.758,67</b>
<b>1.2.3.5 045 Straßennetze mit Wegen, Plätzen und Verkehrslenkungsanlagen</b>							
		01.01.	2.161.774,96	0,00	2.161.774,96		2.161.774,96
		Änderung	-158.011,90	0,00	-158.011,90		-158.011,90
		<b>31.12.</b>	<b>2.003.763,06</b>	<b>0,00</b>	<b>2.003.763,06</b>	<b>0,00</b>	<b>2.003.763,06</b>
<b>1.2.3.6 046 Sonstige Bauten des Infrastrukturvermögens</b>							
		01.01.	20.271,37	89.671,00	109.942,37		109.942,37
		Änderung	3.725,52	-5.947,00	-2.221,48		-2.221,48
		<b>31.12.</b>	<b>23.996,89</b>	<b>83.724,00</b>	<b>107.720,89</b>	<b>0,00</b>	<b>107.720,89</b>

**1.2.3 Infrastrukturvermögen**

Bilanz Nr.	Konto	Bezeichnung	Ursprungsbetrag		Gesamt		
			Gemeinde (€)	LWB (€)	Ursprungs- betrag (€)	Konsoli- dierung (€)	konsol. Betrag (€)
<b>1.2.3</b>	<b>04</b>	<b>Gesamtsumme</b>					
		01.01.	2.565.470,39	2.786.824,00	5.352.294,39		5.352.294,39
		Änderung	-146.865,23	-56.703,00	-203.568,23		-203.568,23
		<b>31.12.</b>	<b>2.418.605,16</b>	<b>2.730.121,00</b>	<b>5.148.726,16</b>	<b>0,00</b>	<b>5.148.726,16</b>



**1.2.4 Bauten auf fremdem Grund u. Boden**

Bilanz Nr.	Konto	Bezeichnung	Ursprungsbetrag		Gesamt		
			Gemeinde (€)	LWB (€)	Ursprungs- betrag (€)	Konsoli- dierung (€)	konsol. Betrag (€)

**1.2.4 05 Bauten auf fremdem Grund u. Boden**

	01.01.	0,00	105.908,00	105.908,00		105.908,00
	Änderung	0,00	-10.522,00	-10.522,00		-10.522,00
	<b>31.12.</b>	<b>0,00</b>	<b>95.386,00</b>	<b>95.386,00</b>	<b>0,00</b>	<b>95.386,00</b>

**1.2.4 05 Gesamtsumme**

	01.01.	0,00	105.908,00	105.908,00		105.908,00
	Änderung	0,00	-10.522,00	-10.522,00		-10.522,00
	<b>31.12.</b>	<b>0,00</b>	<b>95.386,00</b>	<b>95.386,00</b>	<b>0,00</b>	<b>95.386,00</b>

**1.2.5 Kunstgegenstände, Kulturdenkmäler**

Bilanz Nr.	Konto	Bezeichnung	Ursprungsbetrag		Gesamt		
			Gemeinde (€)	LWB (€)	Ursprungs- betrag (€)	Konsoli- dierung (€)	konsol. Betrag (€)

**1.2.5 06 Kunstgegenstände, Kulturdenkmäler**

	01.01.	8,00	0,00	8,00		8,00
	Änderung	0,00	0,00	0,00		0,00
	<b>31.12.</b>	<b>8,00</b>	<b>0,00</b>	<b>8,00</b>	<b>0,00</b>	<b>8,00</b>

**1.2.5 06 Gesamtsumme**

	01.01.	8,00	0,00	8,00		8,00
	Änderung	0,00	0,00	0,00		0,00
	<b>31.12.</b>	<b>8,00</b>	<b>0,00</b>	<b>8,00</b>	<b>0,00</b>	<b>8,00</b>

**1.2.6 Maschinen und technische Anlagen, Fahrzeuge**

Bilanz Nr.	Konto	Bezeichnung	Ursprungsbetrag		Gesamt		
			Gemeinde (€)	LWB (€)	Ursprungs- betrag (€)	Konsoli- dierung (€)	konsol. Betrag (€)
<b>1.2.6.1 071 Fahrzeuge</b>							
		01.01.	475.804,64	2.512,00	478.316,64		478.316,64
		Änderung	-23.667,08	26.485,00	2.817,92		2.817,92
		<b>31.12.</b>	<b>452.137,56</b>	<b>28.997,00</b>	<b>481.134,56</b>	<b>0,00</b>	<b>481.134,56</b>
<b>1.2.6.2 072 Maschinen</b>							
		01.01.	93.969,03	7.847,00	101.816,03		101.816,03
		Änderung	43.692,41	-942,00	42.750,41		42.750,41
		<b>31.12.</b>	<b>137.661,44</b>	<b>6.905,00</b>	<b>144.566,44</b>	<b>0,00</b>	<b>144.566,44</b>
<b>1.2.6.3 073 Technische Anlagen</b>							
		01.01.	146.430,43	267.269,00	413.699,43		413.699,43
		Änderung	14.680,85	-21.322,00	-6.641,15		-6.641,15
		<b>31.12.</b>	<b>161.111,28</b>	<b>245.947,00</b>	<b>407.058,28</b>	<b>0,00</b>	<b>407.058,28</b>
<b>1.2.6.4 079 Sammelposten zwischen 150 und 1.000 EUR</b>							
		01.01.	60.728,56	201,00	60.929,56		60.929,56
		Änderung	998,14	-101,00	897,14		897,14
		<b>31.12.</b>	<b>61.726,70</b>	<b>100,00</b>	<b>61.826,70</b>	<b>0,00</b>	<b>61.826,70</b>
<b>1.2.6 07 Gesamtsumme</b>							
		01.01.	776.932,66	277.829,00	1.054.761,66		1.054.761,66
		Änderung	35.704,32	4.120,00	39.824,32		39.824,32
		<b>31.12.</b>	<b>812.636,98</b>	<b>281.949,00</b>	<b>1.094.585,98</b>	<b>0,00</b>	<b>1.094.585,98</b>

**1.2.7 Betriebs- Geschäftsausstattung**

Bilanz Nr.	Konto	Bezeichnung	Ursprungsbetrag		Gesamt		
			Gemeinde (€)	LWB (€)	Ursprungs- betrag (€)	Konsoli- dierung (€)	konsol. Betrag (€)

**1.2.7 080 Betriebs- und Geschäftsausstattung**

01.01.	49.993,65	20,00	50.013,65		50.013,65
Änderung	-10.883,25	1,00	-10.882,25		-10.882,25
<b>31.12.</b>	<b>39.110,40</b>	<b>21,00</b>	<b>39.131,40</b>	<b>0,00</b>	<b>39.131,40</b>

**1.2.7 08 Gesamtsumme**

01.01.	49.993,65	20,00	50.013,65		50.013,65
Änderung	-10.883,25	1,00	-10.882,25		-10.882,25
<b>31.12.</b>	<b>39.110,40</b>	<b>21,00</b>	<b>39.131,40</b>	<b>0,00</b>	<b>39.131,40</b>

**1.2.8 Geleistete Anzahlungen, Anlagen im Bau**

Bilanz Nr.	Konto	Bezeichnung	Ursprungsbetrag		Gesamt		
			Gemeinde (€)	LWB (€)	Ursprungs- betrag (€)	Konsoli- dierung (€)	konsol. Betrag (€)
<b>1.2.8.1</b>	<b>0951</b>	<b>Hochbaumaßnahmen</b>					
		01.01.	408.275,84	0,00	408.275,84		408.275,84
		Änderung	5.789,91	0,00	5.789,91		5.789,91
		<b>31.12.</b>	<b>414.065,75</b>	<b>0,00</b>	<b>414.065,75</b>	<b>0,00</b>	<b>414.065,75</b>
<b>1.2.8.2</b>	<b>0951</b>	<b>Tiefbaumaßnahmen</b>					
		01.01.	72.544,40	0,00	72.544,40		72.544,40
		Änderung	46.705,21	0,00	46.705,21		46.705,21
		<b>31.12.</b>	<b>119.249,61</b>	<b>0,00</b>	<b>119.249,61</b>	<b>0,00</b>	<b>119.249,61</b>
<b>1.2.8.3</b>	<b>0951</b>	<b>sonstige Baumaßnahmen</b>					
		01.01.	97.056,05	0,00	97.056,05		97.056,05
		Änderung	0,00	0,00	0,00		0,00
		<b>31.12.</b>	<b>97.056,05</b>	<b>0,00</b>	<b>97.056,05</b>	<b>0,00</b>	<b>97.056,05</b>
<b>1.2.8.4</b>	<b>0951</b>	<b>Anzahlungen auf Sachanlagen</b>					
		01.01.	886,23	0,00	886,23		886,23
		Änderung	103.785,77	0,00	103.785,77		103.785,77
		<b>31.12.</b>	<b>104.672,00</b>	<b>0,00</b>	<b>104.672,00</b>	<b>0,00</b>	<b>104.672,00</b>
<b>1.2.8</b>	<b>095</b>	<b>Gesamtsumme</b>					
		01.01.	578.762,52	0,00	578.762,52	0,00	578.762,52
		Änderung	156.280,89	0,00	156.280,89	0,00	156.280,89
		<b>31.12.</b>	<b>735.043,41</b>	<b>0,00</b>	<b>735.043,41</b>	<b>0,00</b>	<b>735.043,41</b>

<b>1.3 Finanzanlagen</b>							
Bilanz Nr.	Konto	Bezeichnung	Ursprungsbetrag		Gesamt		
			Gemeinde (€)	LWB (€)	Ursprungs- betrag (€)	Konsoli- dierung (€)	konsol. Betrag (€)
<b>1.3.1</b>	<b>1011</b>	<b>Anteile an verbundenen Unternehmen</b>					
		01.01.	2.436.437,80	0,00	2.436.437,80	-2.436.437,80	0,00
		Änderung	332.045,45	0,00	332.045,45	-332.045,45	0,00
		<b>31.12.</b>	<b>2.768.483,25</b>	<b>0,00</b>	<b>2.768.483,25</b>	<b>-2.768.483,25</b>	<b>0,00</b>
<b>1.3.2</b>	<b>1111</b>	<b>Beteiligungen</b>					
		01.01.	381.026,95	0,00	381.026,95		381.026,95
		Änderung	0,00	0,00	0,00		0,00
		<b>31.12.</b>	<b>381.026,95</b>	<b>0,00</b>	<b>381.026,95</b>	<b>0,00</b>	<b>381.026,95</b>
<b>1.3.3</b>	<b>1210</b>	<b>Sondervermögen</b>					
		01.01.	0,00	0,00	0,00		0,00
		Änderung	0,00	0,00	0,00		0,00
		<b>31.12.</b>	<b>0,00</b>	<b>0,00</b>	<b>0,00</b>	<b>0,00</b>	<b>0,00</b>
<b>1.3.4</b>	<b>131</b>	<b>Ausleihungen</b>					
		01.01.	262.298,38	0,00	262.298,38	-61.116,55	201.181,83
			-35.557,75	0,00	-35.557,75		-35.557,75
		<b>31.12.</b>	<b>226.740,63</b>	<b>0,00</b>	<b>226.740,63</b>	<b>-61.116,55</b>	<b>165.624,08</b>
<b>1.3.5</b>	<b>14</b>	<b>Wertpapiere des Anlagevermögens</b>					
		01.01.	0,00	0,00	0,00		0,00
		Änderung	0,00	0,00	0,00		0,00
		<b>31.12.</b>	<b>0,00</b>	<b>0,00</b>	<b>0,00</b>	<b>0,00</b>	<b>0,00</b>
<b>1.3.6</b>	<b>1</b>	<b>Gesamtsumme</b>					
		01.01.	3.079.763,13	0,00	3.079.763,13		3.079.763,13
			296.487,70	0,00	296.487,70		296.487,70
		<b>31.12.</b>	<b>3.376.250,83</b>	<b>0,00</b>	<b>3.376.250,83</b>	<b>0,00</b>	<b>3.376.250,83</b>

**1.3 Finanzanlagen**

Bilanz Nr.	Konto	Bezeichnung	Ursprungsbetrag		Gesamt		
			Gemeinde (€)	LWB (€)	Ursprungs- betrag (€)	Konsoli- dierung (€)	konsol. Betrag (€)

**Konsolidierung Beteiligungen an verbundenen Unternehmen und Eigenkapital der verbundenen Unternehmen**

Die Beteiligung der Gemeinde an verbundenen Unternehmen (Ziffer 1.3.1) ist gegen 2.768.483,25  
das Eigenkapital der Lensahner Wasserbetriebe (Ziffer 4) dieser Gesamtbilanz aufzurechnen 3.911.942,15

Im Einzelnen handelt es sich um die Positionen:

Ergebnisrücklage (Ziffer 4.3)	402.428,55
Stammkapital (Ziffer 4.6)	2.366.054,70
Anteil verb. Unternehmen (Ziffer 1.3.1)	<b><u>2.768.483,25</u></b>

Der übersteigende Betrag (EK LWB zu AvU Gemeinde) von 1.143.458,90  
ist als Unterschiedsbetrag aus der Kapitalkonsolidierung gemäß § 53 Abs. 3 GemHVO-Doppik auszuweisen.

**Konsolidierung Ausleihungen**

Die Verbindlichkeiten der Lensahner Wasserbetriebe aus Krediten (Ziffer 7.2) per 31.12.2020  
setzen sich wie folgt zusammen

(Quelle: Schlussbilanz der Lensahner Wasserbetriebe)

Kredite von Gemeinde Lensahn	DG Hypo 302.444.2005	61.116,55
Kredite vom Kreditmarkt		22.012,41
<b>Gesamtsumme</b>		<b><u>83.128,96</u></b>

Die Verbindlichkeiten gegenüber der Gemeinde Lensahn mit 61.116,55  
sind mit den Ausleihungen Ziffer 1.3.4) zu konsolidieren,

Die verbleibenden Ausleihungen der Gemeinde Lensahn

setzen sich wie folgt zusammen	Arbeitgeberdarlehen	5.855,36	
	Wohnungsbauförderungsdarlehen	159.768,72	<b>165.624,08</b>

Gesamtsumme der Ausleihungen (Ziffer 1.3.4) **226.740,63**

<b>2.1 Vorräte</b>						
Bilanz Nr.	Konto	Bezeichnung	Ursprungsbetrag		Gesamt	
			Gemeinde (€)	LWB (€)	Ursprungs- betrag (€)	Konsoli- dierung (€)
<b>2.1.1</b>	<b>151/152/ 153</b>	<b>Roh-, Hilfs- und Betriebsstoffe</b>				
		01.01.	0,00	0,00	0,00	0,00
		Änderung	0,00	0,00	0,00	0,00
		<b>31.12.</b>	<b>0,00</b>	<b>0,00</b>	<b>0,00</b>	<b>0,00</b>
<b>2.1.2</b>	<b>1551</b>	<b>unfertige Erzeugnisse, unfertige Leistungen,</b>				
		01.01.	0,00	0,00	0,00	0,00
		Änderung	0,00	0,00	0,00	0,00
		<b>31.12.</b>	<b>0,00</b>	<b>0,00</b>	<b>0,00</b>	<b>0,00</b>
<b>2.1.3</b>	<b>1551</b>	<b>fertige Erzeugnisse und Waren,</b>				
		01.01.	0,00	17.474,68	17.474,68	17.474,68
		Änderung	0,00	-2.428,35	-2.428,35	-2.428,35
		<b>31.12.</b>	<b>0,00</b>	<b>15.046,33</b>	<b>15.046,33</b>	<b>0,00</b>
<b>2.1.4</b>	<b>157</b>	<b>Geleistete Anzahlungen</b>				
		01.01.	0,00	0,00	0,00	0,00
		Änderung	0,00	0,00	0,00	0,00
		<b>31.12.</b>	<b>0,00</b>	<b>0,00</b>	<b>0,00</b>	<b>0,00</b>
<b>2.1</b>	<b>15</b>	<b>Gesamtsumme</b>				
		01.01.	0,00	17.474,68	17.474,68	0,00
		Änderung	0,00	-2.428,35	-2.428,35	0,00
		<b>31.12.</b>	<b>0,00</b>	<b>15.046,33</b>	<b>15.046,33</b>	<b>0,00</b>



<b>2.2 Forderungen und sonstige Vermögensgegenstände</b>						
Bilanz Nr.	Konto	Bezeichnung	Ursprungsbetrag		Gesamt	
			Gemeinde (€)	LWB (€)	Ursprungs- betrag (€)	Konsoli- dierung (€)
<b>2.2.1</b>	<b>16</b>	<b>Öffentlich-rechtliche Forderungen</b>				
		01.01.	7.896.494,47	29.204,75	7.925.699,22	7.925.699,22
		Änderung		6.167,26	6.167,26	6.167,26
			1.335.163,28	0,00	1.335.163,28	1.335.163,28
		<b>31.12.</b>	<b>9.231.657,75</b>	<b>35.372,01</b>	<b>9.267.029,76</b>	<b>0,00 9.267.029,76</b>
<b>2.2.2</b>	<b>17</b>	<b>Privatrechtliche Forderungen</b>				
		01.01.	324.938,69	21.506,05	346.444,74	346.444,74
		Änderung	-113.013,71	11.418,57	-101.595,14	-101.595,14
		<b>31.12.</b>	<b>211.924,98</b>	<b>32.924,62</b>	<b>244.849,60</b>	<b>0,00 244.849,60</b>
<b>2.2.3</b>	<b>178</b>	<b>sonstige Vermögensgegenstände</b>				
		01.01.	0,00	11.153,73	11.153,73	11.153,73
		Änderung	0,00	15.149,86	15.149,86	15.149,86
		<b>31.12.</b>	<b>0,00</b>	<b>26.303,59</b>	<b>26.303,59</b>	<b>0,00 26.303,59</b>
<b>2.2.4</b>		<b>Forderungen gegen verbundene Unternehmen</b>				
		01.01.	106.873,86	21.415,19	128.289,05	-128.289,05 0,00
		Änderung	-67.213,12	-14.802,76	-82.015,88	82.015,88 0,00
		<b>31.12.</b>	<b>39.660,74</b>	<b>6.612,43</b>	<b>46.273,17</b>	<b>-46.273,17 0,00</b>
<b>2.2.5</b>	<b>2111</b>	<b>Wertberichtigungen</b>				
		01.01.	-8.614,45	0,00	-8.614,45	-8.614,45
		Änderung	0,00	0,00	0,00	0,00
		<b>31.12.</b>	<b>-8.614,45</b>	<b>0,00</b>	<b>-8.614,45</b>	<b>0,00 -8.614,45</b>
<b>2.2</b>		<b>Gesamtsumme</b>				
		01.01.	8.319.692,57	83.279,72	8.402.972,29	8.402.972,29
		Änderung	-180.226,83	17.932,93	-162.293,90	-162.293,90
			1.335.163,28	0,00	1.335.163,28	1.335.163,28
		<b>31.12.</b>	<b>9.474.629,02</b>	<b>101.212,65</b>	<b>9.575.841,67</b>	<b>0,00 9.575.841,67</b>

**2.3 Wertpapiere des Umlaufvermögens**

Bilanz Nr.	Konto	Bezeichnung	Ursprungsbetrag		Gesamt		
			Gemeinde (€)	LWB (€)	Ursprungs- betrag (€)	Konsoli- dierung (€)	konsol. Betrag (€)

**2.3 14 Wertpapiere des Umlaufvermögens**

01.01.	0,00	0,00	0,00		0,00
Änderung	0,00	0,00	0,00		0,00
<b>31.12.</b>	<b>0,00</b>	<b>0,00</b>	<b>0,00</b>	<b>0,00</b>	<b>0,00</b>

**2.3 14 Gesamtsumme**

01.01.	0,00	0,00	0,00		0,00
Änderung	0,00	0,00	0,00		0,00
<b>31.12.</b>	<b>0,00</b>	<b>0,00</b>	<b>0,00</b>	<b>0,00</b>	<b>0,00</b>

**2.4 liquide Mittel**

Bilanz Nr.	Konto	Bezeichnung	Ursprungsbetrag		Gesamt		
			Gemeinde (€)	LWB (€)	Ursprungs- betrag (€)	Konsoli- dierung (€)	konsol. Betrag (€)

**2.4 liquide Mittel**

	01.01.	0,00	1.027.457,16	1.027.457,16		1.027.457,16
	Änderung	0,00	160.546,13	160.546,13		160.546,13
	<b>31.12.</b>	<b>0,00</b>	<b>1.188.003,29</b>	<b>1.188.003,29</b>	<b>0,00</b>	<b>1.188.003,29</b>

**2.4 14 Gesamtsumme**

	01.01.	0,00	1.027.457,16	1.027.457,16		1.027.457,16
	Änderung	0,00	160.546,13	160.546,13		160.546,13
	<b>31.12.</b>	<b>0,00</b>	<b>1.188.003,29</b>	<b>1.188.003,29</b>	<b>0,00</b>	<b>1.188.003,29</b>

<b>3. aktive Rechnungsabgrenzung</b>							
Bilanz Nr.	Konto Nr.	Bezeichnung	Ursprungsbetrag		Gesamt		
			Gemeinde (€)	LWB (€)	Ursprungs- betrag (€)	Konsoli- dierung (€)	konsol. Betrag (€)
<b>3.1</b>	<b>1900</b>	<b>Zahlungen für das Folgejahr</b>					
		01.01.	28.943,78	2.545,93	31.489,71	31.489,71	
		Änderung	-9.331,54	54,83	-9.276,71	-9.276,71	
		<b>31.12.</b>	<b>19.612,24</b>	<b>2.600,76</b>	<b>22.213,00</b>	<b>0,00</b>	<b>22.213,00</b>
<b>3.2</b>	<b>1991</b>	<b>Baukostenzuschüsse</b>					
		01.01.	0,00	0,00	0,00	0,00	
		Änderung	0,00	0,00	0,00	0,00	
		<b>31.12.</b>	<b>0,00</b>	<b>0,00</b>	<b>0,00</b>	<b>0,00</b>	<b>0,00</b>
<b>3.3</b>	<b>1991</b>	<b>Zuschüsse an Vereine und Verbände</b>					
		01.01.	466.062,85	0,00	466.062,85	466.062,85	
		Änderung	-19.273,49	0,00	-19.273,49	-19.273,49	
		<b>31.12.</b>	<b>446.789,36</b>	<b>0,00</b>	<b>446.789,36</b>	<b>0,00</b>	<b>446.789,36</b>
<b>3.</b>	<b>19</b>	<b>Gesamtsumme</b>					
		01.01.	495.006,63	2.545,93	497.552,56	497.552,56	
		Änderung	-28.605,03	54,83	-28.550,20	-28.550,20	
		<b>31.12.</b>	<b>466.401,60</b>	<b>2.600,76</b>	<b>469.002,36</b>	<b>0,00</b>	<b>469.002,36</b>

<b>4. Eigenkapital</b>							
Bilanz Nr.	Konto	Bezeichnung	Ursprungsbetrag		Gesamt		
			Gemeinde (€)	LWB (€)	Ursprungs- betrag (€)	Konsoli- dierung (€)	konsol. Betrag (€)
<b>4.1</b>	<b>201</b>	<b>Allgemeine Rücklage</b>					
		01.01.	6.776.277,65	0,00	6.776.277,65	6.776.277,65	
			571.342,52	0,00	571.342,52	571.342,52	
		<b>31.12.</b>	<b>7.347.620,17</b>	<b>0,00</b>	<b>7.347.620,17</b>	<b>0,00 7.347.620,17</b>	
<b>4.2</b>	<b>202</b>	<b>Sonderrücklage</b>					
		01.01.	0,00	0,00	0,00	0,00	
		Änderung	0,00	0,00	0,00	0,00	
		<b>31.12.</b>	<b>0,00</b>	<b>0,00</b>	<b>0,00</b>	<b>0,00 0,00</b>	
<b>4.3</b>	<b>203</b>	<b>Ergebnisrücklage</b>					
		01.01.	2.261.981,92	1.317.373,50	3.579.355,42	-402.428,55 -1.143.458,90	2.033.467,97
		Änderung	0,00	110.779,94	110.779,94		110.779,94
		<b>31.12.</b>	<b>2.261.981,92</b>	<b>1.428.153,44</b>	<b>3.690.135,36</b>	<b>-1.545.887,45</b>	<b>2.144.247,91</b>
<b>4.4</b>	<b>204</b>	<b>vorgetragener Jahresfehlbetrag</b>					
		01.01.	0,00	0,00	0,00		0,00
		Änderung	0,00	0,00	0,00		0,00
		<b>31.12.</b>	<b>0,00</b>	<b>0,00</b>	<b>0,00</b>	<b>0,00</b>	<b>0,00</b>
<b>4.5</b>	<b>205</b>	<b>Jahresüberschuss / Jahresfehlbetrag</b>					
		01.01.	571.342,52	228.513,95	799.856,47		799.856,47
		Änderung	1.826.685,35	45.398,47	1.872.083,82		1.872.083,82
		<b>31.12.</b>	<b>2.398.027,87</b>	<b>273.912,42</b>	<b>2.671.940,29</b>	<b>0,00</b>	<b>2.671.940,29</b>
<b>4.6</b>		<b>Stammkapital</b>					
		01.01.		2.366.054,70	2.366.054,70	-2.366.054,70	0,00
		Änderung		0,00			
		<b>31.12.</b>	<b>0,00</b>	<b>2.366.054,70</b>	<b>2.366.054,70</b>	<b>-2.366.054,70</b>	<b>0,00</b>

**4. Eigenkapital**

Bilanz Nr.	Konto	Bezeichnung	Ursprungsbetrag		Gesamt		
			Gemeinde (€)	LWB (€)	Ursprungs- betrag (€)	Konsoli- dierung (€)	konsol. Betrag (€)

**4. 20 Gesamtsumme**

01.01.	9.609.602,09	3.911.942,15	13.521.544,24	-402.428,55	13.119.115,69
Änderung	2.398.027,87	45.398,47	2.443.426,34		2.443.426,34
		110.779,94	110.779,94		110.779,94
				-2.366.054,70	-2.366.054,70
				-1.143.458,90	-1.143.458,90
<b>31.12.</b>	<b>12.007.629,96</b>	<b>4.068.120,56</b>	<b>16.075.750,52</b>	<b>-3.911.942,15</b>	<b>12.163.808,37</b>

**Konsolidierung Beteiligungen an verbundenen Unternehmen und Eigenkapital der verbundenen Unternehmen**

Das Eigenkapital der Lensahner Wasserbetriebe (Gesamtsumme am 31.12.2020) von **3.911.942,15**

ist mit dem Anteil an verbundenen Unternehmen der Gemeinde Lensahn (Pos. 1.3.1) von **2.768.483,25** zu konsolidieren.

Die Beteiligung an verbundenen Unternehmen (siehe Ziffer 1.3.1 dieser Bilanz) bei der Gemeinde Lensahn ist somit ausgeglichen.

Der übersteigende Betrag (EK LWB zu AvU Gemeinde) von **1.143.458,90**

ist als Unterschiedsbetrag aus der Kapitalkonsolidierung gemäß § 53 Abs. 3 GemHVO-Doppik auszuweisen.

Dieser Unterschiedsbetrag ist gemäß § 53 Abs. 3 GemHVO-Doppik zu bilden, wenn das Eigenkapital des Aufgabenträgers, hier Lensahner Wasserbetriebe, höher ist als die Beteiligung an verbundenen Unternehmen der Kommune, hier Gemeinde Lensahn.

**Der Unterschiedsbetrag ist nicht aufzulösen.**

**4. Eigenkapital**

Bilanz Nr.	Konto	Bezeichnung	Ursprungsbetrag		Gesamt		
			Gemeinde (€)	LWB (€)	Ursprungs- betrag (€)	Konsoli- dierung (€)	konsol. Betrag (€)

Damit ist das Eigenkapital der Lensahner Wasserbetriebe per **31.12.2020** ausgeglichen.

Übersicht Eigenkapital	Gemeinde	LWB	Gesamt
Allgemeine Rücklage (4.1)	6.776.277,65	0,00	6.776.277,65
Sonderrücklage (4.2)	0,00	0,00	0,00
Ergebnisrücklage (4.3)	2.261.981,92	1.317.373,50	3.579.355,42
vorgetragener Jahresfehlbetrag (4.4)	0,00	0,00	0,00
Jahresüberschuss / Jahresfehlbetrag (4.5)	571.342,52	228.513,95	799.856,47
Stammkapital (4.6)	0,00	2.366.054,70	2.366.054,70
<b>Summe Eigenkapital vor Konsolidierung</b>	<b>9.609.602,09</b>	<b>3.911.942,15</b>	<b>13.521.544,24</b>
Konsolidierung Anteil verbundene Unternehmen	0,00	-2.366.054,70	-2.366.054,70
	0,00	-402.428,55	-402.428,55
Unterschiedsbetrag Konsolidierung gemäß § 53 GemHVO	0,00	-1.143.458,90	-1.143.458,90
<b>Summe Eigenkapital nach Konsolidierung</b>	<b>9.609.602,09</b>	<b>0,00</b>	<b>9.609.602,09</b>

**4.7 Unterschiedsbetrag aus der Kapitalkonsolidierung gemäß § 53 Abs. 3 GemHVO-Doppik**

Bilanz Nr.	Konto	Bezeichnung	Ursprungsbetrag		Gesamt		
			Gemeinde (€)	LWB (€)	Ursprungs- betrag (€)	Konsoli- dierung (€)	konsol. Betrag (€)

**4.7 Unterschiedsbetrag aus der Kapitalkonsolidierung gemäß § 53 Abs. 3 GemHVO-Doppik**

01.01.	0,00	0,00	0,00	1.143.458,90	1.143.458,90
Änderung			0,00		0,00
<b>31.12.</b>	<b>0,00</b>	<b>0,00</b>	<b>0,00</b>	<b>1.143.458,90</b>	<b>1.143.458,90</b>

**4.7 Gesamtsumme**

01.01.	0,00	0,00	0,00	1.143.458,90	1.143.458,90
Änderung					
<b>31.12.</b>	<b>0,00</b>	<b>0,00</b>	<b>0,00</b>	<b>1.143.458,90</b>	<b>1.143.458,90</b>

**Konsolidierung Beteiligungen an verbundenen Unternehmen und Eigenkapital der verbundenen Unternehmen**

Das Eigenkapital der Lensahner Wasserbetriebe (Gesamtsumme am 01.01.2019) von **3.911.942,15**

ist mit dem Anteil an verbundenen Unternehmen der Gemeinde Lensahn (Pos. 1.3.1) von **2.768.483,25**

Die Beteiligung an verbundenen Unternehmen (siehe Ziffer 1.3.1 dieser Bilanz) bei der Gemeinde Lensahn ist somit ausgeglichen.

Der übersteigende Betrag (EK LWB zu AvU Gemeinde) von **1.143.458,90**

ist als Unterschiedsbetrag aus der Kapitalkonsolidierung gemäß § 53 Abs. 3 GemHVO-Doppik auszuweisen.

Dieser Unterschiedsbetrag ist gemäß § 53 Abs. 3 GemHVO-Doppik zu bilden, wenn das Eigenkapital des Aufgabenträgers, hier Lensahner Wasserbetriebe, höher ist als die Beteiligung an verbundenen Unternehmen der Kommune, hier Gemeinde Lensahn.

**Der Unterschiedsbetrag ist nicht aufzulösen.**



**4.7 Unterschiedsbetrag aus der Kapitalkonsolidierung gemäß § 53 Abs. 3 GemHVO-Doppik**

Bilanz Konto	Bezeichnung	Ursprungsbetrag		Gesamt		
		Gemeinde	LWB	Ursprungs- betrag	Konsoli- dierung	konsol. Betrag
Nr.		(€)	(€)	(€)	(€)	(€)

Damit ist das Eigenkapital der Lensahner Wasserbetriebe per 01.01.2020 ausgeglichen.

Allgemeine Rücklage (4.1)	0,00
Sonderrücklage (4.2)	0,00
Ergebnisrücklage (4.3)	1.317.373,50
vorgetragener Jahresfehlbetrag (4.4)	0,00
Jahresüberschuss / Jahresfehlbetrag (4.5)	228.513,95
Stammkapital (4.6)	2.366.054,70
<b>Summe Eigenkapital vor Konsolidierung</b>	<b>3.911.942,15</b>
Konsolidierung Anteil verbundene Unternehmen	-2.366.054,70
	-402.428,55
Unterschiedsbetrag Konsolidierung gemäß § 53 GemHVO	-1.143.458,90
<b>Summe Eigenkapital nach Konsolidierung</b>	<b>0,00</b>

<b>5. Sonderposten</b>						
Bilanz Nr.	Konto	Bezeichnung	Ursprungsbetrag		Gesamt	
			Gemeinde (€)	LWB (€)	Ursprungs- betrag (€)	Konsoli- dierung (€)
<b>5.1</b>	<b>231</b>	<b>für aufzulösende Zuschüsse</b>				
		01.01.	33.966,67	0,00	33.966,67	33.966,67
		Änderung	44.014,25	0,00	44.014,25	44.014,25
		<b>31.12.</b>	<b>77.980,92</b>	<b>0,00</b>	<b>77.980,92</b>	<b>0,00 77.980,92</b>
<b>5.2</b>	<b>232</b>	<b>für aufzulösende Zuweisungen</b>				
		01.01.	1.828.162,55	0,00	1.828.162,55	1.828.162,55
		Änderung	-50.757,47	0,00	-50.757,47	-50.757,47
		<b>31.12.</b>	<b>1.777.405,08</b>	<b>0,00</b>	<b>1.777.405,08</b>	<b>0,00 1.777.405,08</b>
<b>5.3</b>	<b>233</b>	<b>für Beiträge</b>				
		01.01.	537.989,16	211.291,85	749.281,01	749.281,01
		Änderung	-39.574,86	38.676,54	-898,32	-898,32
		<b>31.12.</b>	<b>498.414,30</b>	<b>249.968,39</b>	<b>748.382,69</b>	<b>0,00 748.382,69</b>
<b>5.4</b>	<b>234</b>	<b>für Gebührenaussgleich</b>				
		01.01.	0,00	0,00	0,00	0,00
		Änderung	0,00	0,00	0,00	0,00
		<b>31.12.</b>	<b>0,00</b>	<b>0,00</b>	<b>0,00</b>	<b>0,00 0,00 0,00</b>
<b>5.5</b>	<b>235</b>	<b>für Treuhandvermögen</b>				
		01.01.	0,00	0,00	0,00	0,00
		Änderung	0,00	0,00	0,00	0,00
		<b>31.12.</b>	<b>0,00</b>	<b>0,00</b>	<b>0,00</b>	<b>0,00 0,00 0,00</b>
<b>5.6</b>	<b>236</b>	<b>für Dauergrabpflege</b>				
		01.01.	0,00	0,00	0,00	0,00
		Änderung	0,00	0,00	0,00	0,00
		<b>31.12.</b>	<b>0,00</b>	<b>0,00</b>	<b>0,00</b>	<b>0,00 0,00 0,00</b>

**5. Sonderposten**

Bilanz Nr.	Konto Nr.	Bezeichnung	Ursprungsbetrag		Gesamt		
			Gemeinde (€)	LWB (€)	Ursprungs- betrag (€)	Konsoli- dierung (€)	konsol. Betrag (€)
<b>5.7</b>	<b>239</b>	<b>für sonstige Sonderposten</b>					
		01.01.	1.222.186,05	0,00	1.222.186,05		1.222.186,05
		Änderung	-85.881,42	0,00	-85.881,42		-85.881,42
		<b>31.12.</b>	<b>1.136.304,63</b>	<b>0,00</b>	<b>1.136.304,63</b>	<b>0,00</b>	<b>1.136.304,63</b>
<b>5.</b>	<b>23</b>	<b>Gesamtsumme</b>					
		01.01.	3.622.304,43	211.291,85	3.833.596,28	0,00	3.833.596,28
		Änderung	-132.199,50	38.676,54	-93.522,96	0,00	-93.522,96
		<b>31.12.</b>	<b>3.490.104,93</b>	<b>249.968,39</b>	<b>3.740.073,32</b>	<b>0,00</b>	<b>3.740.073,32</b>

<b>6. Rückstellungen</b>						
Bilanz Nr.	Konto	Bezeichnung	Ursprungsbetrag		Gesamt	
			Gemeinde (€)	LWB (€)	Ursprungs- betrag (€)	Konsoli- dierung (€)
<b>6.1</b>	<b>2511</b>	<b>Pensionsrückstellung</b>				
		01.01.	4.533.327,00	0,00	4.533.327,00	4.533.327,00
		Änderung	42.868,00	0,00	42.868,00	42.868,00
		<b>31.12.</b>	<b>4.576.195,00</b>	<b>0,00</b>	<b>4.576.195,00</b>	<b>0,00 4.576.195,00</b>
<b>6.2</b>	<b>2512</b>	<b>Beihilferückstellung</b>				
		01.01.	711.854,45	0,00	711.854,45	711.854,45
		Änderung	-146.800,36	0,00	-146.800,36	-146.800,36
		<b>31.12.</b>	<b>565.054,09</b>	<b>0,00</b>	<b>565.054,09</b>	<b>0,00 565.054,09</b>
<b>6.3</b>	<b>281</b>	<b>Altersteilzeitrückstellung</b>				
		01.01.	0,00	0,00	0,00	0,00
		Änderung	0,00	0,00	0,00	0,00
		<b>31.12.</b>	<b>0,00</b>	<b>0,00</b>	<b>0,00</b>	<b>0,00 0,00 0,00</b>
<b>6.4</b>	<b>261</b>	<b>Rückstellung für später entstehende Kosten</b>				
		01.01.	0,00	0,00	0,00	0,00
		Änderung	0,00	0,00	0,00	0,00
		<b>31.12.</b>	<b>0,00</b>	<b>0,00</b>	<b>0,00</b>	<b>0,00 0,00 0,00</b>
<b>6.5</b>	<b>262</b>	<b>Altlastenrückstellung</b>				
		01.01.	0,00	0,00	0,00	0,00
		Änderung	0,00	0,00	0,00	0,00
		<b>31.12.</b>	<b>0,00</b>	<b>0,00</b>	<b>0,00</b>	<b>0,00 0,00 0,00</b>
<b>6.6</b>	<b>282</b>	<b>Steuerrückstellung</b>				
		01.01.	800.000,00	7.851,47	807.851,47	807.851,47
		Änderung	-800.000,00	-7.851,47	-807.851,47	-807.851,47
		<b>31.12.</b>	<b>0,00</b>	<b>0,00</b>	<b>0,00</b>	<b>0,00 0,00 0,00</b>

<b>6. Rückstellungen</b>						
Bilanz Nr.	Konto	Bezeichnung	Ursprungsbetrag		Gesamt	
			Gemeinde (€)	LWB (€)	Ursprungs- betrag (€)	Konsoli- dierung (€)
<b>6.7</b>	<b>283</b>	<b>Verfahrensrückstellung</b>				
		01.01.	0,00	0,00	0,00	0,00
		Änderung	0,00	0,00	0,00	0,00
		<b>31.12.</b>	<b>0,00</b>	<b>0,00</b>	<b>0,00</b>	<b>0,00</b>
<b>6.8</b>	<b>284</b>	<b>Finanzausgleichsrückstellung</b>				
		01.01.	0,00	0,00	0,00	0,00
		Änderung	0,00	0,00	0,00	0,00
		<b>31.12.</b>	<b>0,00</b>	<b>0,00</b>	<b>0,00</b>	<b>0,00</b>
<b>6.9</b>	<b>270</b>	<b>Instandhaltungsrückstellung</b>				
		01.01.	0,00	0,00	0,00	0,00
		Änderung	0,00	0,00	0,00	0,00
		<b>31.12.</b>	<b>0,00</b>	<b>0,00</b>	<b>0,00</b>	<b>0,00</b>
<b>6.10</b>	<b>285</b>	<b>für im HH-jahr empfangene Lieferungen und Leistungen, für die keine Rechnung vorliegt und der Rechnungsbetrag nicht bekannt ist</b>				
		01.01.	0,00	0,00	0,00	0,00
		Änderung	0,00	0,00	0,00	0,00
		<b>31.12.</b>	<b>0,00</b>	<b>0,00</b>	<b>0,00</b>	<b>0,00</b>
<b>6.11</b>	<b>289</b>	<b>Sonstige andere Rückstellungen</b>				
		01.01.	0,00	24.200,00	24.200,00	24.200,00
		Änderung	0,00	5.350,00	5.350,00	5.350,00
		<b>31.12.</b>	<b>0,00</b>	<b>29.550,00</b>	<b>29.550,00</b>	<b>0,00 29.550,00</b>
<b>6.</b>		<b>Gesamtsumme</b>				
		01.01.	6.045.181,45	32.051,47	6.077.232,92	0,00 6.077.232,92
		Änderung	-903.932,36	-2.501,47	-906.433,83	0,00 -906.433,83
		<b>31.12.</b>	<b>5.141.249,09</b>	<b>29.550,00</b>	<b>5.170.799,09</b>	<b>0,00 5.170.799,09</b>

**7. Anleihen**

Bilanz Nr.	Konto	Bezeichnung	Ursprungsbetrag		Gesamt		
			Gemeinde (€)	LWB (€)	Ursprungs- betrag (€)	Konsoli- dierung (€)	konsol. Betrag (€)

**7.1 30 Anleihen**

01.01.	0,00	0,00	0,00		0,00
Änderung	0,00	0,00	0,00		0,00
<b>31.12.</b>	<b>0,00</b>	<b>0,00</b>	<b>0,00</b>	<b>0,00</b>	<b>0,00</b>

**7- 30 Gesamtsumme**

01.01.	0,00	0,00	0,00		0,00
Änderung	0,00	0,00	0,00		0,00
<b>31.12.</b>	<b>0,00</b>	<b>0,00</b>	<b>0,00</b>	<b>0,00</b>	<b>0,00</b>

<b>7.2 Verbindlichkeiten aus Krediten für Investitionen</b>							
Bilanz Nr.	Konto	Bezeichnung	Ursprungsbetrag		Gesamt		
			Gemeinde (€)	LWB (€)	Ursprungs- betrag (€)	Konsoli- dierung (€)	konsol. Betrag (€)
<b>7.2.1</b>	<b>321</b>	<b>von verbundenen Unternehmen , Beteiligungen und Sondervermögen</b>					
		01.01.	0,00	93.070,06	93.070,06	-61.116,55	31.953,51
		Änderung	0,00	-31.953,51	-31.953,51		-31.953,51
		<b>31.12.</b>	<b>0,00</b>	<b>61.116,55</b>	<b>61.116,55</b>	<b>-61.116,55</b>	<b>0,00</b>
<b>7.2.2</b>	<b>321</b>	<b>vom öffentlichen Bereich</b>					
		01.01.	299.401,32	0,00	299.401,32		299.401,32
			-28.552,20	0,00	-28.552,20		-28.552,20
		<b>31.12.</b>	<b>270.849,12</b>	<b>0,00</b>	<b>270.849,12</b>	<b>0,00</b>	<b>270.849,12</b>
<b>7.2.3</b>	<b>321</b>	<b>vom privaten Kreditmarkt</b>					
		01.01.	159.593,14	25.248,17	184.841,31		184.841,31
		Änderung	-98.477,32	-3.235,76	-101.713,08		-101.713,08
		<b>31.12.</b>	<b>61.115,82</b>	<b>22.012,41</b>	<b>83.128,23</b>	<b>0,00</b>	<b>83.128,23</b>
<b>7.2</b>	<b>32</b>	<b>Gesamtsumme</b>					
		01.01.	458.994,46	118.318,23	577.312,69		577.312,69
			-127.029,52	-35.189,27	-162.218,79		-162.218,79
		<b>31.12.</b>	<b>331.964,94</b>	<b>83.128,96</b>	<b>415.093,90</b>	<b>0,00</b>	<b>415.093,90</b>

**Konsolidierung Ausleihungen**

Die Verbindlichkeiten der Lensahner Wasserbetriebe aus Krediten (Ziffer 7.2) per 31.12.2020 setzen sich wie folgt zusammen

(Quelle: Schlussbilanz der Lensahner Wasserbetriebe)

Kredite von Gemeinde Lensahn	DG Hypo 302.444.2005	61.116,55
Kredite vom Kreditmarkt		22.012,41
<b>Gesamtsumme</b>		<b>83.128,96</b>

Die Verbindlichkeiten gegenüber der Gemeinde Lensahn mit **61.116,55** sind mit den Ausleihungen Ziffer 1.3.4) zu konsolidieren,

**7.3 Verbindlichkeiten aus Kassenkrediten**

Bilanz Nr.	Konto	Bezeichnung	Ursprungsbetrag		Gesamt		
			Gemeinde (€)	LWB (€)	Ursprungs- betrag (€)	Konsoli- dierung (€)	konsol. Betrag (€)
<b>7.3.1</b>	<b>331</b>	<b>Kassenkredite</b>					
		01.01.	0,00	0,00	0,00		0,00
		Änderung	0,00	0,00	0,00		0,00
		<b>31.12.</b>	<b>0,00</b>	<b>0,00</b>	<b>0,00</b>	<b>0,00</b>	<b>0,00</b>
<b>7.3</b>	<b>33</b>	<b>Gesamtsumme</b>					
		01.01.	0,00	0,00	0,00		0,00
		Änderung	0,00	0,00	0,00		0,00
		<b>31.12.</b>	<b>0,00</b>	<b>0,00</b>	<b>0,00</b>	<b>0,00</b>	<b>0,00</b>



**7.4 Verbindlichkeiten aus Vorgängen, die Kreditaufnahmen wirtschaftlich gleichkommen**

Bilanz Nr.	Konto	Bezeichnung	Ursprungsbetrag		Gesamt		
			Gemeinde (€)	LWB (€)	Ursprungs- betrag (€)	Konsoli- dierung (€)	konsol. Betrag (€)
<b>7.4.1</b>	<b>34</b>	<b>Hypotheken, Grund- und Rentenschulden</b>					
		01.01.	0,00	0,00	0,00		0,00
		Änderung	0,00	0,00	0,00		0,00
		<b>31.12.</b>	<b>0,00</b>	<b>0,00</b>	<b>0,00</b>	<b>0,00</b>	<b>0,00</b>
<b>7.4</b>	<b>34</b>	<b>Gesamtsumme</b>					
		01.01.	0,00	0,00	0,00		0,00
		Änderung	0,00	0,00	0,00		0,00
		<b>31.12.</b>	<b>0,00</b>	<b>0,00</b>	<b>0,00</b>	<b>0,00</b>	<b>0,00</b>

**7.5 Verbindlichkeiten aus Lieferungen und Leistungen**

Bilanz Nr.	Konto	Bezeichnung	Ursprungsbetrag		Gesamt		
			Gemeinde (€)	LWB (€)	Ursprungs- betrag (€)	Konsoli- dierung (€)	konsol. Betrag (€)

**7.5.1 35 Verbindlichkeiten aus Lieferungen und Leistungen**

01.01.	217.323,92	57.981,43	275.305,35		275.305,35
Änderung	79.244,42	28.809,37	108.053,79		108.053,79
<b>31.12.</b>	<b>296.568,34</b>	<b>86.790,80</b>	<b>383.359,14</b>	<b>0,00</b>	<b>383.359,14</b>

**7.5.2 negative Forderungen**

01.01.	308.240,64	0,00	308.240,64		308.240,64
Änderung	34.230,28	0,00	34.230,28		34.230,28
<b>31.12.</b>	<b>342.470,92</b>	<b>0,00</b>	<b>342.470,92</b>	<b>0,00</b>	<b>342.470,92</b>

**7.5.3 Verbindlichkeiten Gemeinde / verbundene Unternehmen**

01.01.	23.877,28	106.873,86	130.751,14	-130.751,14	0,00
Änderung	-17.264,85	-67.213,12	-84.477,97	84.477,97	0,00
<b>31.12.</b>	<b>6.612,43</b>	<b>39.660,74</b>	<b>46.273,17</b>	<b>-46.273,17</b>	<b>0,00</b>

**7.5 35 Gesamtsumme**

01.01.	549.441,84	164.855,29	714.297,13		714.297,13
Änderung	96.209,85	-38.403,75	57.806,10		57.806,10
<b>31.12.</b>	<b>645.651,69</b>	<b>126.451,54</b>	<b>772.103,23</b>	<b>0,00</b>	<b>772.103,23</b>

**7.6 Verbindlichkeiten aus Transferleistungen**

Bilanz Nr.	Konto	Bezeichnung	Ursprungsbetrag		Gesamt		
			Gemeinde (€)	LWB (€)	Ursprungs- betrag (€)	Konsoli- dierung (€)	konsol. Betrag (€)

**7.6.1 36 Verbindlichkeiten aus Transferleistungen**

	01.01.	0,00	0,00	0,00		0,00
	Änderung	0,00	0,00	0,00		0,00
	<b>31.12.</b>	<b>0,00</b>	<b>0,00</b>	<b>0,00</b>	<b>0,00</b>	<b>0,00</b>

**7.6 36 Gesamtsumme**

	01.01.	0,00	0,00	0,00		0,00
	Änderung	0,00	0,00	0,00		0,00
	<b>31.12.</b>	<b>0,00</b>	<b>0,00</b>	<b>0,00</b>	<b>0,00</b>	<b>0,00</b>

**7.7 Sonstige Verbindlichkeiten**

Bilanz Nr.	Konto	Bezeichnung	Ursprungsbetrag		Gesamt		
			Gemeinde (€)	LWB (€)	Ursprungs- betrag (€)	Konsoli- dierung (€)	konsol. Betrag (€)

**7.7.1 3791 Sonstige Verbindlichkeiten**

01.01.	773.197,97	8.517,20	781.715,17		781.715,17
Änderung	14.266,75	-6.733,92	7.532,83		7.532,83
<b>31.12.</b>	<b>787.464,72</b>	<b>1.783,28</b>	<b>789.248,00</b>	<b>0,00</b>	<b>789.248,00</b>

**7.7 37 Gesamtsumme**

01.01.	773.197,97	8.517,20	781.715,17		781.715,17
Änderung	14.266,75	-6.733,92	7.532,83		7.532,83
<b>31.12.</b>	<b>787.464,72</b>	<b>1.783,28</b>	<b>789.248,00</b>	<b>0,00</b>	<b>789.248,00</b>

**8. Passive Rechnungsabgrenzung**

Bilanz Nr.	Konto Nr.	Bezeichnung	Ursprungsbetrag		Gesamt		
			Gemeinde (€)	LWB (€)	Ursprungs- betrag (€)	Konsoli- dierung (€)	konsol. Betrag (€)

**8.1 3911 Passive Rechnungsabgrenzung**

01.01.	12.475,20	0,00	12.475,20		12.475,20
Änderung	-2.284,79	0,00	-2.284,79		-2.284,79
<b>31.12.</b>	<b>10.190,41</b>	<b>0,00</b>	<b>10.190,41</b>	<b>0,00</b>	<b>10.190,41</b>

**8. 39 Gesamtsumme**

01.01.	12.475,20	0,00	12.475,20		12.475,20
Änderung	-2.284,79	0,00	-2.284,79		-2.284,79
<b>31.12.</b>	<b>10.190,41</b>	<b>0,00</b>	<b>10.190,41</b>	<b>0,00</b>	<b>10.190,41</b>

Die Gesamtschlussbilanz entspricht den Unterlagen der Schlussbilanz der Gemeinde Lensahn und der Lensahner Wasserbetriebe.

Lensahn,

Gemeinde Lensahn  
Der Bürgermeister

**Vollständigkeitserklärung der Gemeinde Lensahn  
zur Gesamtschlussbilanz 2020**

**Aufklärungen und Nachweise**


1. Für eine sorgfältige Prüfung sind die notwendigen Nachweise und Informationen vollständig und nach bestem Wissen und Gewissen zur Verfügung gestellt worden.

**Gesamtschlussbilanz und Anhang**

1. Die Gesamtschlussbilanz beinhaltet alle bilanzierungspflichtigen Vermögenswerte, Verpflichtungen, Rückstellungen, Wagnisse und periodengerechten Abgrenzungen. Der Anhang enthält alle erforderlichen Angaben.
2. Zu berücksichtigende Ereignisse nach dem Bilanzstichtag bestehen nicht.
3. Umstände, die der Vermittlung eines den tatsächlichen Verhältnissen entsprechenden Bildes der Vermögens, Schulden, Ertrags- und Finanzlage entgegenstehen, bestehen nicht.
4. Derivative Finanzinstrumente bestanden nicht
5. Verträge, die für die Beurteilung der Vermögens-, Schulden-, Ertrags- und Finanzlage von Bedeutung sind oder werden können (z. B. wegen ihres Gegenstands, ihrer Laufzeit, möglicher Verpflichtungen oder aus anderen Gründen), sind im Anhang zur Gesamtschlussbilanz vollständig aufgeführt.
6. Die finanziellen Verpflichtungen aus diesen Verträgen sowie sonstige, wesentliche finanzielle Verpflichtungen sind - soweit sie nicht in der Bilanz erscheinen - im Anhang angegeben
7. Rechtsstreitigkeiten und sonstige Auseinandersetzungen, die für die Beurteilung der Vermögens-, Schulden-, Ertrags- und Finanzlage von Bedeutung sind, lagen am Stichtag nicht vor.

Lensahn,

Gemeinde Lensahn  
Der Bürgermeister



## **Gesamtergebnisrechnung**

**Gemeinde Lensahn**

**2020**






## Ertrags- und Aufwandsarten

	Ursprungsbetrag		Gesamt		
	Gemeinde	LWB	Ursprungs- betrag	Konsoli- dierung	konsol. Betrag
	(€)	(€)	(€)	(€)	(€)
1. Steuern und ähnliche Abgaben	4.809.378,13		4.809.378,13	-19.435,97	4.789.942,16
2. Zuwendungen und allgemeine Umlagen	2.882.152,36		2.882.152,36		2.882.152,36
3. Transfererträge	0,00		0,00		0,00
4. öffentlich-rechtliche Leistungsentgelte	143.165,05	778.872,91	922.037,96	-184.621,41	737.416,55
5. privatrechtliche Leistungsentgelte	425.088,86		425.088,86		425.088,86
6. Kostenerstattungen und Kostenumlagen	2.789.263,38		2.789.263,38	-153.058,93	2.636.204,45
7. sonstige Erträge	1.147.479,52	10.435,17	1.157.914,69	-46.936,17	1.110.978,52
8. aktivierte Eigenleistungen	0,00		0,00		0,00
9. Bestandsveränderungen	0,00		0,00		0,00
<b>10. Erträge</b>	<b>12.196.527,30</b>	<b>789.308,08</b>	<b>12.985.835,38</b>	<b>-404.052,48</b>	<b>12.581.782,90</b>
11. Personalaufwendungen	3.436.501,46	158.671,75	3.595.173,21	-153.058,93	3.442.114,28
12. Versorgungsaufwendungen	11.570,88	650,00	12.220,88		12.220,88
13. Aufwendungen für Sach- und Dienstleistungen	919.148,13	193.258,37	1.112.406,50	-184.621,41	927.785,09
14. bilanzielle Abschreibungen	464.989,18	170.532,04	635.521,22		635.521,22
15. Transferaufwendungen	4.551.528,85		4.551.528,85		4.551.528,85
16. sonstige Aufwendungen	441.064,31	110.017,51	551.081,82	-66.372,14	484.709,68
<b>17. Aufwendungen</b>	<b>9.824.802,81</b>	<b>633.129,67</b>	<b>10.457.932,48</b>	<b>-404.052,48</b>	<b>10.053.880,00</b>
<b>18. Ergebnis der laufenden Verwaltungstätigkeit</b>	<b>2.371.724,49</b>	<b>156.178,41</b>	<b>2.527.902,90</b>	<b>0,00</b>	<b>2.527.902,90</b>

19. Finanzerträge	69.664,67		69.664,67		69.664,67
20. Zinsen und sonstige Finanzaufwendungen	43.361,29		43.361,29		43.361,29
<b>21. Finanzergebnis</b>	<b>26.303,38</b>	<b>0,00</b>	<b>26.303,38</b>	<b>0,00</b>	<b>26.303,38</b>
<b>22. Jahresergebnis</b>	<b>2.398.027,87</b>	<b>156.178,41</b>	<b>2.554.206,28</b>	<b>0,00</b>	<b>2.554.206,28</b>



## **Gesamtforderungsspiegel**


**Gemeinde Lensahn**

**2020**



Art der Forderungen		Gesamtbetrag des Haushalts- jahres in EUR	mit einer Restlaufzeit von			Gesamtbetrag des Vorjahres in EUR	
			bis zu 1 Jahr in EUR	1 bis 5 Jahre in EUR	mehr als 5 Jahre in EUR		
161	2.2.1	Öffentlich-rechtliche Forderungen aus Dienstleistungen	Gem				
			LWB	35.372,01			29.204,75
			SUM	35.372,01	0,00	0,00	0,00
169	2.2.2	Sonstige öffentlich-rechtliche Forderungen	Gem	9.231.657,75	152.861,36	9.078.796,39	7.896.494,47
			LWB				
			SUM	9.231.657,75	152.861,36	0,00	9.078.796,39
171	2.2.3	Privatrechtliche Forderungen aus Dienstleistungen	Gem	249.067,95	429.294,78		429.294,78
			LWB				
			SUM	249.067,95	429.294,78	0,00	0,00
179	2.2.4	sonstige Privatrechtliche Forderungen	Gem	2.517,77	2.517,77		2.517,77
			LWB	39.537,05			42.921,24
			SUM	42.054,82	2.517,77	0,00	0,00
178	2.2.5	Sonstige Vermögensgegenstände	Gem	0,00			0,00
			LWB	26.303,59			11.153,73
			SUM	26.303,59	0,00	0,00	0,00
<b>Summe</b>		<b>Gem</b>	<b>9.483.243,47</b>	<b>584.673,91</b>	<b>0,00</b>	<b>9.078.796,39</b>	<b>8.328.307,02</b>
		<b>LWB</b>	<b>101.212,65</b>	<b>0,00</b>	<b>0,00</b>	<b>0,00</b>	<b>83.279,72</b>
		<b>Kon</b>	<b>-46.273,17</b>	<b>0,00</b>	<b>0,00</b>	<b>0,00</b>	<b>-113.486,29</b>
		<b>SUM</b>	<b>9.538.182,95</b>	<b>584.673,91</b>	<b>0,00</b>	<b>9.078.796,39</b>	<b>8.298.100,45</b>





# **Gesamtverbindlichkeitspiegel**

**Gemeinde Lensahn**


**2020**





Art der Verbindlichkeiten	Gesamtbetrag des Haushalts- jahres  in EUR	mit einer Restlaufzeit von			Gesamtbetrag des Vorjahres  in EUR
		bis zu 1 Jahr in EUR	1 bis 5 Jahre in EUR	mehr als 5 Jahre in EUR	
	Gem				
30 4.1 Anleihen	LWB				
	SUM	0,00	0,00	0,00	0,00
	Gem	331.964,94	0,00	0,00	458.994,16
32 4.2 Verbindlichkeiten aus Krediten für Investitionen	LWB	83.128,96	0,00	61.116,55	25.248,17
	SUM	415.093,90	0,00	61.116,55	484.242,33
	Gem	0,00			0,00
321- 4.2.1 von verbundenen Unternehmen, Beteiligungen, Sondervermögen	LWB	61.116,55		61.116,55	93.070,06
	SUM	61.116,55	0,00	61.116,55	93.070,06
	Gem	270.849,12			299.401,02
321- 4.2.2 vom öffentlichen Bereich	LWB	0,00			0,00
	SUM	270.849,12	0,00	0,00	299.401,02
	Gem	61.115,82			159.593,14
321- 4.2.3 vom privaten Kreditmarkt	LWB	22.012,41			25.248,17
	SUM	83.128,23	0,00	0,00	184.841,31
	Gem				
33 4.3 Verbindlichkeiten aus Kassenkrediten	LWB				
	SUM	0,00	0,00	0,00	0,00
	Gem				
34 4.4 Verbindlichkeiten aus Vorgängen, die Kredit- aufnahmen wirtschaftlich gleichkommen	LWB				
	SUM	0,00	0,00	0,00	0,00
	Gem	645.651,69	645.651,69		549.441,84
35 4.5 Verbindlichkeiten aus Lieferungen und Leistungen	LWB	126.451,54	126.451,54		164.855,29
	SUM	772.103,23	772.103,23	0,00	714.297,13
	Gem				
36 4.6 Verbindlichkeiten aus Transferleistungen	LWB				
	SUM	0,00	0,00	0,00	0,00
	Gem	787.464,72			773.197,97
37 4.7 Sonstige Verbindlichkeiten	LWB	1.783,28			8.517,20
	SUM	789.248,00	0,00	0,00	781.715,17
	Gem	1.765.081,35	645.651,69	0,00	458.994,16
<b>Summe</b>	LWB	211.363,78	126.451,54	61.116,55	291.690,72
	Kon	-107.389,72			
	SUM	1.976.445,13	772.103,23	61.116,55	484.242,33
					2.073.324,99

Art der Verbindlichkeiten	Gesamtbetrag des Haushalts- jahres  in EUR	mit einer Restlaufzeit von			Gesamtbetrag des Vorjahres  in EUR
		bis zu 1 Jahr in EUR	1 bis 5 Jahre in EUR	mehr als 5 Jahre in EUR	
<b>Nachrichtlich:</b>					
Schulden aus Vorgängen, die Kreditaufnahmen wirtschaftlich gleichkommen, soweit nicht in der Bilanzposition 4.4 enthalten	Gem				
	LWB				
	SUM	0,00	0,00	0,00	0,00
Schulden der Sondervermögen mit Sonderrechnung	Gem				
	LWB				
	SUM	0,00	0,00	0,00	0,00
- aus Krediten	Gem				
	LWB				
	SUM	0,00	0,00	0,00	0,00
- aus Vorgängen, die Kreditaufnahmen wirtschaftlich gleichkommen	Gem				
	LWB				
	SUM	0,00	0,00	0,00	0,00



## **Gesamtlagebericht**

## **Gemeinde Lensahn**

**2020**



## 6.1 Allgemeines

Gemäß § 52 GemHVO-Doppik ist der Lagebericht so zu fassen, dass

- ein den tatsächlichen Verhältnissen entsprechendes Bild der
  - ✓ Vermögenslage
  - ✓ Schuldenlage
  - ✓ Ertragslage
  - ✓ Finanzlageder Gemeinde vermittelt wird.
- ein Überblick über die wichtigsten Ergebnisse des Jahresabschlusses und Rechenschaft über die Haushaltswirtschaft im abgelaufenen Jahr gegeben wird.
- Über Vorgänge von besonderer Bedeutung, auch solcher, die nach Schluss des Haushaltsjahres eingetreten sind, ist zu berichten.
- Außerdem hat der Lagebericht eine ausgewogene und umfassende, dem Umfang der gemeindlichen Aufgabenerfüllung entsprechende Analyse der
  - ✓ Haushaltswirtschaft
  - ✓ Vermögenslage
  - ✓ Schuldenlage
  - ✓ Ertragslage
  - ✓ Finanzlagezu enthalten.
- Auch ist auf die Chancen und Risiken für die zukünftige Entwicklung der Gemeinde einzugehen; zu Grunde liegende Annahmen sind anzugeben.

**6.2 Vermögenslage**

	Stand		Konsolidierung	konsol. Betrag
	01.01.2020	31.12.2020		
	€	€	€	
<b>1. Anlagevermögen</b>	<b>15.572.716,94</b>	<b>15.725.364,82</b>	<b>-2.829.599,80</b>	<b>12.895.765,02</b>
1.1. Immat. Vermögensgegenstände	1.640,17	3.565,47	0,00	3.565,47
1.2. Sachanlagen	12.491.313,64	12.345.548,52	0,00	12.345.548,52
1.3. Finanzanlagen	3.079.763,13	3.376.250,83	-2.829.599,80	546.651,03
<b>2. Umlaufvermögen</b>	<b>9.447.904,13</b>	<b>10.778.891,29</b>	<b>-46.273,17</b>	<b>10.732.618,12</b>
2.1. Vorräte	17.474,68	15.046,33	0,00	15.046,33
2.2. Forderungen/sonst. Vermögensg.	8.402.972,29	9.575.841,67	-46.273,17	9.529.568,50
2.3. Wertpapiere des Umlaufvermögens	0,00	0,00	0,00	0,00
2.4. Liquide Mittel	1.027.457,16	1.188.003,29	0,00	1.188.003,29
<b>3. Aktive Rechnungsabgrenzung</b>	<b>497.552,56</b>	<b>469.002,36</b>	<b>0,00</b>	<b>469.002,36</b>
<b>Summe Aktiva</b>	<b>25.518.173,63</b>	<b>26.973.258,47</b>	<b>-2.875.872,97</b>	<b>24.097.385,50</b>
<b>4. Eigenkapital</b>	<b>13.521.544,24</b>	<b>16.075.750,52</b>	<b>-3.911.942,15</b>	<b>12.163.808,37</b>
4.1. Allgemeine Rücklage	6.776.277,65	7.347.620,17	0,00	7.347.620,17
4.2. Sonderrücklage	0,00	0,00	0,00	0,00
4.3. Ergebnismrücklage	3.579.355,42	3.690.135,36	-1.545.887,45	2.144.247,91
4.4. vorgetragener Jahresfehlbetrag	0,00	0,00	0,00	0,00
4.5. Jahresüberschuss/Jahresfehlbetrag	799.856,47	2.671.940,29	0,00	2.671.940,29
4.6. Stammkapital	2.366.054,70	2.366.054,70	-2.366.054,70	0,00
<b>4.7. Unterschiedsb. Kapitalkonsolidierung</b>	<b>0,00</b>	<b>0,00</b>	<b>1.143.458,90</b>	<b>1.143.458,90</b>
<b>5. Sonderposten</b>	<b>3.833.596,28</b>	<b>3.740.073,32</b>	<b>0,00</b>	<b>3.740.073,32</b>
<b>6. Rückstellungen</b>	<b>6.077.232,92</b>	<b>5.170.799,09</b>	<b>0,00</b>	<b>5.170.799,09</b>
<b>7. Verbindlichkeiten</b>	<b>2.073.324,99</b>	<b>1.976.445,13</b>	<b>-107.389,72</b>	<b>1.869.055,41</b>
<b>8. Passive Rechnungsabgrenzung</b>	<b>12.475,20</b>	<b>10.190,41</b>	<b>0,00</b>	<b>10.190,41</b>
<b>Summe Passiva</b>	<b>25.518.173,63</b>	<b>26.973.258,47</b>	<b>-2.875.872,97</b>	<b>24.097.385,50</b>

### 6.3 Bilanzkennzahlen

#### Anlagevermögensintensität

Die Anlagevermögensintensität gibt an, wie hoch der Anteil des Anlagevermögens am Gesamtvermögen ist. Sie gibt Aufschluss darüber, ob die Höhe des Anlagevermögens den wirtschaftlichen Rahmenbedingungen der Gemeinde entspricht. Ein hoher Wert der Kennzahl verlangt in der Regel einen hohen Anteil von Eigenkapital bzw. von langfristigem Fremdkapital am Gesamtkapital. Eine zu geringe Anlagevermögensintensität kann bedeuten, dass die Gemeinde überwiegend über bereits abgeschrieben Vermögen oder über Vermögensgegenstände verfügt, die nur noch mit geringen Werten in der Bilanz angesetzt sind.

	Vorjahr	Abschluss-jahr
Anlagevermögen	15.572.716,94	15.725.364,82
* 100		
÷ Bilanzsumme	25.518.173,63	26.973.258,47
<b>Kennzahl</b>	<b>61,03%</b>	<b>58,30%</b>

Diese Kennzahl erscheint zunächst sehr hoch, ist allerdings für den kommunalen Bereich auf Grund der Aufgabenwahrnehmung zur Daseinsvorsorge mit dem dafür notwendigen Infrastrukturvermögen eher branchenüblich.

#### Anlagendeckungsgrad

Der Anlagendeckungsgrad zeigt an, wie viel Prozent des Anlagevermögens durch Eigenkapital (inkl. Sonderposten) gedeckt oder finanziert sind. Da Anlagenegegenstände in der Regel langfristig gebundenes Vermögen darstellen, müssen sie auch durch entsprechend langfristiges Kapital finanziert werden. Damit wird sichergestellt, dass in wirtschaftlich schwierigen Zeiten keine Anlagengüter veräußert werden müssen, um eventuellen Tilgungsverpflichtungen termingerecht nachzukommen. Deshalb sollten Gegenstände des Anlagevermögens grundsätzlich nicht kurzfristig finanziert werden.

	Vorjahr	Abschluss-jahr
Eigenkapital	13.521.544,24	16.075.750,52
* 100		
÷ Anlagevermögen	15.572.716,94	15.725.364,82
<b>Kennzahl</b>	<b>86,83%</b>	<b>102,23%</b>

Unter Berücksichtigung der gewährten Zuwendungen ergibt sich folgende Berechnung:

	Vorjahr	Abschluss- jahr
Eigenkapital	13.521.544,24	16.075.750,52
+ Sonderposten	3.833.596,28	3.740.073,32
* 100		
÷ Anlagevermögen	15.572.716,94	15.725.364,82
<b>Kennzahl</b>	<b>111,45%</b>	<b>126,01%</b>

#### Eigenkapitalquote

Die Eigenkapitalquote gibt an, wie hoch der Anteil des Eigenkapitals am Gesamtkapital ist. Sie wird zur Beurteilung der Kapitalkraft herangezogen. Je höher die Eigenkapitalquote, desto geringer das Finanzierungsrisiko und desto höher die finanzielle Stabilität und die wirtschaftliche Sicherheit. Die Eigenkapitalquote kann auch bei den Kommunen ein Bonitätsindikator sein.

	Vorjahr	Abschluss- jahr
Eigenkapital	13.521.544,24	16.075.750,52
* 100		
÷ Bilanzsumme	25.518.173,63	26.973.258,47
<b>Kennzahl</b>	<b>52,99%</b>	<b>59,60%</b>

Berücksichtigt man auch die gewährten Zuwendungen und gezahlten Beiträge (Sonderposten) ergibt sich eine noch höhere Eigenkapitalquote.

	Vorjahr	Abschluss- jahr
Eigenkapital	13.521.544,24	16.075.750,52
+ Sonderposten	3.833.596,28	3.740.073,32
* 100		
÷ Bilanzsumme	25.518.173,63	26.973.258,47
<b>Kennzahl</b>	<b>68,01%</b>	<b>73,46%</b>



### Fremdkapitalquote

Die Fremdkapitalquote stellt das Verhältnis zwischen Fremdkapital und Gesamtkapital dar. Durch den hohen Anteil an Sonderposten (Zuweisungen und Beiträge) ergibt sich eine recht hohe Fremdkapitalquote.

	Vorjahr	Abschluss- jahr
Verbindlichkeiten	2.073.324,99	1.976.445,13
+ Sonderposten	3.833.596,28	3.740.073,32
* 100		
÷ Bilanzsumme	25.518.173,63	26.973.258,47
<b>Kennzahl</b>	<b>23,15%</b>	<b>21,19%</b>

Berücksichtigt man nur die tatsächlichen Verbindlichkeiten ergibt sich eine wesentlich geringere Fremdkapitalquote.

	Vorjahr	Abschluss- jahr
Verbindlichkeiten	2.073.324,99	1.976.445,13
* 100		
÷ Bilanzsumme	25.518.173,63	26.973.258,47
<b>Kennzahl</b>	<b>8,12%</b>	<b>7,33%</b>

### Verschuldungsgrad

Der Verschuldungsgrad stellt den fremdfinanzierten Anteil der Aktiva dar. In der Privatwirtschaft wird empfohlen, den Verschuldungsgrad unter 50 % zu halten.

	Vorjahr	Abschluss- jahr
Fremdkapital	2.073.324,99	1.976.445,13
* 100		
÷ Eigenkapital	13.521.544,24	16.075.750,52
<b>Kennzahl</b>	<b>15,33%</b>	<b>12,29%</b>

## 6.4 Ertragslage

### Ertrags- und Aufwandsarten

	Gesamt		Vorjahr		Differenz
	Ursprungsbetrag (€)	Konsolidierung (€)	konsol. Betrag (€)	konsol. Betrag (€)	
1. Steuern und ähnliche Abgaben	4.809.378,13	-19.435,97	4.789.942,16	5.720.765,08	-930.822,92
2. Zuwendungen und allgemeine Umlagen	2.882.152,36	0,00	2.882.152,36	2.081.113,17	801.039,19
3. Transfererträge	0,00	0,00	0,00	0,00	0,00
4. öffentlich-rechtliche Leistungsentgelte	922.037,96	-184.621,41	737.416,55	776.890,58	-39.474,03
5. privatrechtliche Leistungsentgelte	425.088,86	0,00	425.088,86	80.840,01	344.248,85
6. Kostenerstattungen und Kostenumlagen	2.789.263,38	-153.058,93	2.636.204,45	2.434.482,57	201.721,88
7. sonstige Erträge	1.157.914,69	-46.936,17	1.110.978,52	539.864,87	571.113,65
8. aktivierte Eigenleistungen	0,00	0,00	0,00	0,00	0,00
9. Bestandsveränderungen	0,00	0,00	0,00	0,00	0,00
<b>10. Erträge</b>	<b>12.985.835,38</b>	<b>-404.052,48</b>	<b>12.581.782,90</b>	<b>11.633.956,28</b>	<b>947.826,62</b>
11. Personalaufwendungen	3.595.173,21	-153.058,93	3.442.114,28	3.374.107,80	68.006,48
12. Versorgungsaufwendungen	12.220,88	0,00	12.220,88	28.662,29	-16.441,41
13. Aufwendungen für Sach- und Dienstleistungen	1.112.406,50	-184.621,41	927.785,09	743.384,91	184.400,18
14. bilanzielle Abschreibungen	635.521,22	0,00	635.521,22	654.197,35	-18.676,13
15. Transferaufwendungen	4.551.528,85	0,00	4.551.528,85	4.853.268,78	-301.739,93
16. sonstige Aufwendungen	551.081,82	-66.372,14	484.709,68	1.318.441,19	-833.731,51
<b>17. Aufwendungen</b>	<b>10.457.932,48</b>	<b>-404.052,48</b>	<b>10.053.880,00</b>	<b>10.972.062,32</b>	<b>-918.182,32</b>
<b>18. Ergebnis der laufenden Verwaltungstätigkeit</b>	<b>2.527.902,90</b>	<b>0,00</b>	<b>2.527.902,90</b>	<b>661.893,96</b>	<b>1.866.008,94</b>

## Ertrags- und Aufwandsarten

	Gesamt		Vorjahr		Differenz
	Ursprungs- betrag (€)	Konsoli- dierung (€)	konsol. Betrag (€)	konsol. Betrag (€)	
19. Finanzerträge	69.664,67	0,00	69.664,67	73.284,27	-3.619,60
20. Zinsen und sonstige Finanzaufwendungen	43.361,29	0,00	43.361,29	24.314,68	19.046,61
<b>21. Finanzergebnis</b>	<b>26.303,38</b>	<b>0,00</b>	<b>26.303,38</b>	<b>48.969,59</b>	<b>-22.666,21</b>
<b>22. Jahresergebnis</b>	<b>2.554.206,28</b>	<b>0,00</b>	<b>2.554.206,28</b>	<b>710.863,55</b>	<b>1.843.342,73</b>

**6.5 Finanzlage**

	<b>2019</b>	<b>2020</b>	<b>Differenz</b>
Barkasse	165,00	221.295,13	221.130,13
SPK Girokonto	1.471.838,05	858.543,12	-613.294,93
Städtebausanierung Lensahn	865.253,45	179.618,36	-685.635,09
Volksbank Girokonto	5.715.302,64	1.274.003,29	-4.441.299,35
Kassenmittel Amt	486.000,00	31.116,13	-454.883,87
Kinder- und Jugendstiftung	31.116,13	7.700.000,00	7.668.883,87
Mietkautionen	2.223,49	2.223,65	0,16
Mietkaution Eutiner Str. 8	0,00	0,00	0,00
Postbank Hamburg Girokonto	0,00	0,00	0,00
<b>Summe liquide Mittel</b>	<b>8.571.898,76</b>	<b>10.266.799,68</b>	<b>1.694.900,92</b>

**6.6 Jahresabschluss**

	Gemeinde	LWB	Gesamt	Konsolidierung	Gesamt
Erträge	12.266.191,97	789.308,08	13.055.500,05	-404.052,48	12.651.447,57
Aufwand	9.868.164,10	633.129,67	10.501.293,77	-404.052,48	10.097.241,29
<b>Abschluss</b>	<b>2.398.027,87</b>	<b>156.178,41</b>	<b>2.554.206,28</b>	<b>0,00</b>	<b>2.554.206,28</b>

Der Jahresgewinn des Konzern Kommune beträgt **2.554.206,28** EUR.

Über die Verwendung des Jahresabschlusses ist gemäß § 95o Abs. 7 Gemeindeordnung kein Beschluss zu fassen.

## 6.7 Entwicklung der Gemeinde

Die finanzielle Lage der Gemeinde Lensahn kann als zufriedenstellend bezeichnet werden. Für die Folgejahre sind keine wesentlichen Risiken im finanziellen Bereich erkennbar.

Im Bereich der Wasserversorgung und Abwasserentsorgung durch die Lensahner Wasserbetriebe werden Altanlagen schrittweise durch neuen Anlagen ersetzt, so dass die Versorgung mit Frischwasser und die Abwasserseitigung als gesichert angesehen werden kann.

Lensahn, den  
aufgestellt:

---

Michael Bendt

Michael Robien  
Bürgermeister

**Übersicht über Sondervermögen, Zweckverbände, Gesellschaften, Kommunalunternehmen, andere Anstalten**

Name	Stammkapital	Anteil der Gemeinde		Gewinnabführung (+)		
	EUR	EUR	%	Vorvorjahr EUR	Vorjahr EUR	Haushaltsjahr EUR
1	2	3	4	5	6	7
<b><u>I. Sondervermögen</u></b>						
1.						
2.						
<b><u>II. Zweckverbände</u></b>						
1. Breitbandversorgung ZVO		20.000,00				
2.						
<b><u>III. Gesellschaften</u></b>						
1. Wobau Ostholstein	945.100,00	35.200,00	3,72			
2. Volksbank Ostholstein Nord		150,00				
<b><u>IV. Kommunalunternehmen nach § 106a GO</u></b>						
1. Lensahner Wasserbetriebe	2.200.000,00	2.200.000,00	100,00			
2.						
<b><u>V. gemeinsame Kommunalunternehmen nach § 19b GkZ</u></b>						
1. Energiebetriebe Amt Lensahn	53.370,00	5.630,00	10,55			
2.						
<b><u>VI. andere Anstalten, die von der Gemeinde getragen werden, mit Ausnahme der öff.-rechtlichen Sparkassen</u></b>						


1.

---

2.

---





# **Gesamtanlagenspiegel**

**Gemeinde Lensahn**

**2020**



## Gesamtanlagenspiegel 2020

Anlagevermögen		Anschaffungs- und Herstellungskosten					Abschreibungen				Restbuchwert		Kennzahlen				
		Anfangsstand	Zugang	Abgang	Umbuchung	Endstand	Anfangsstand	Zugang, d.h. Abschreibungen im Haushaltsjahr	Abgang, d.h. angesammelte Abschreibungen auf die in Spalte 4 ausgewiesenen Abgänge	Endstand	Restbuchwert am Ende des Wirtschaftsjahres	Restbuchwert am Ende des vorangegangenen Wirtschaftsjahres	Durchschnittlicher Abschreibungssatz	Durchschnittlicher Restbuchwert			
															EUR	EUR	EUR
1	2	3	4	5	6	7	8	9	10	11	12	13	14				
Gem = Gemeinde Lensahn LWB = Lensahner Wasserbetriebe SUM = Summe																	
<b>1</b>	<b>Immaterielle Vermögensgegenstände</b>	Gem	2.588,25	2.714,40	0,00	0,00	5.302,65	949,08	789,10	0,00	1.738,18	3.564,47	1.639,17	14,88	67,22		
		LWB	19.505,79	0,00	0,00	0,00	19.505,79	19.504,79	0,00	0,00	19.504,79	1,00	1,00	0,00	0,01		
		<b>SUM</b>	<b>22.094,04</b>	<b>2.714,40</b>	<b>0,00</b>	<b>0,00</b>	<b>24.808,44</b>	<b>20.453,87</b>	<b>789,10</b>	<b>0,00</b>	<b>21.242,97</b>	<b>3.565,47</b>	<b>1.640,17</b>	<b>14,88</b>	<b>67,23</b>		
<b>2</b>	<b>Sachanlagen</b>	Gem	20.041.795,21	415.918,12	59.267,21	6.393,38	20.404.839,50	10.873.300,46	406.830,76	0,00	11.311.429,68	9.093.409,82	9.175.095,94	1,99	44,56		
		LWB	7.425.042,03	106.455,04	2,00	0,00	7.531.495,07	4.108.824,33	170.532,04	0,00	4.279.356,37	3.252.138,70	3.316.217,70	2,26	43,18		
		<b>SUM</b>	<b>27.466.837,24</b>	<b>522.373,16</b>	<b>59.269,21</b>	<b>6.393,38</b>	<b>27.936.334,57</b>	<b>14.982.124,79</b>	<b>577.362,80</b>	<b>0,00</b>	<b>15.590.786,05</b>	<b>12.345.548,52</b>	<b>12.491.313,64</b>	<b>4,26</b>	<b>87,75</b>		
<b>2.1</b>	<b>Unbebaute Grundstücke und grundstücksgleiche Rechte</b>	Gem	753.037,31	3.859,22	0,00	0,00	756.896,53	0,01	0,00	0,00	0,01	756.896,52	753.037,30	0,00	100,00		
		LWB	11.923,63	0,00	0,00	0,00	11.923,63	0,00	0,00	0,00	0,00	11.923,63	11.923,63	0,00	100,00		
		<b>SUM</b>	<b>764.960,94</b>	<b>3.859,22</b>	<b>0,00</b>	<b>0,00</b>	<b>768.820,16</b>	<b>0,01</b>	<b>0,00</b>	<b>0,00</b>	<b>0,01</b>	<b>768.820,15</b>	<b>764.960,93</b>	<b>0,00</b>	<b>200,00</b>		
2.1.1	Grünflächen	Gem	83.525,75	0,00	0,00	0,00	83.525,75	0,01	0,00	0,00	0,01	83.525,74	83.525,74	0,00	100,00		
		LWB	0,00	0,00	0,00	0,00	0,00	0,00	0,00	0,00	0,00	0,00	0,00	0,00	0,00		
		<b>SUM</b>	<b>83.525,75</b>	<b>0,00</b>	<b>0,00</b>	<b>0,00</b>	<b>83.525,75</b>	<b>0,01</b>	<b>0,00</b>	<b>0,00</b>	<b>0,01</b>	<b>83.525,74</b>	<b>83.525,74</b>	<b>0,00</b>	<b>100,00</b>		
2.1.2	Ackerland	Gem	489.163,49	0,00	0,00	0,00	489.163,49	0,00	0,00	0,00	0,00	489.163,49	489.163,49	0,00	100,00		
		LWB	0,00	0,00	0,00	0,00	0,00	0,00	0,00	0,00	0,00	0,00	0,00	0,00	0,00		
		<b>SUM</b>	<b>489.163,49</b>	<b>0,00</b>	<b>0,00</b>	<b>0,00</b>	<b>489.163,49</b>	<b>0,00</b>	<b>0,00</b>	<b>0,00</b>	<b>0,00</b>	<b>489.163,49</b>	<b>489.163,49</b>	<b>0,00</b>	<b>100,00</b>		
2.1.3	Wald, Forsten	Gem	89.703,48	0,00	0,00	0,00	89.703,48	0,00	0,00	0,00	0,00	89.703,48	89.703,48	0,00	100,00		
		LWB	0,00	0,00	0,00	0,00	0,00	0,00	0,00	0,00	0,00	0,00	0,00	0,00	0,00		
		<b>SUM</b>	<b>89.703,48</b>	<b>0,00</b>	<b>0,00</b>	<b>0,00</b>	<b>89.703,48</b>	<b>0,00</b>	<b>0,00</b>	<b>0,00</b>	<b>0,00</b>	<b>89.703,48</b>	<b>89.703,48</b>	<b>0,00</b>	<b>100,00</b>		
2.1.4	sonstige unbebaute Grundstücke	Gem	90.644,59	3.859,22	0,00	0,00	94.503,81	0,00	0,00	0,00	0,00	94.503,81	90.644,59	0,00	100,00		
		LWB	11.923,63	0,00	0,00	0,00	11.923,63	0,00	0,00	0,00	0,00	11.923,63	11.923,63	0,00	100,00		
		<b>SUM</b>	<b>102.568,22</b>	<b>3.859,22</b>	<b>0,00</b>	<b>0,00</b>	<b>106.427,44</b>	<b>0,00</b>	<b>0,00</b>	<b>0,00</b>	<b>0,00</b>	<b>106.427,44</b>	<b>102.568,22</b>	<b>0,00</b>	<b>200,00</b>		
<b>2.2</b>	<b>bebaute Grundstücke und grundstücksgleiche Rechte</b>	Gem	7.122.024,69	23.580,32	31.694,94	0,00	7.113.910,07	2.671.133,27	80.368,99	0,00	2.782.800,72	4.331.109,35	4.450.891,42	1,13	60,88		
		LWB	191.474,70	0,00	0,00	0,00	191.474,70	57.761,63	975,00	0,00	58.736,63	132.738,07	133.713,07	0,51	69,32		
		<b>SUM</b>	<b>7.313.499,39</b>	<b>23.580,32</b>	<b>31.694,94</b>	<b>0,00</b>	<b>7.305.384,77</b>	<b>2.728.894,90</b>	<b>81.343,99</b>	<b>0,00</b>	<b>2.841.537,35</b>	<b>4.463.847,42</b>	<b>4.584.604,49</b>	<b>1,11</b>	<b>61,10</b>		
2.2.1	Kinder- und Jugendeinrichtungen	Gem	6.512,96	0,00	0,00	0,00	6.512,96	0,00	0,00	0,00	0,00	6.512,96	6.512,96	0,00	100,00		
		LWB	0,00	0,00	0,00	0,00	0,00	0,00	0,00	0,00	0,00	0,00	0,00	0,00	0,00		
		<b>SUM</b>	<b>6.512,96</b>	<b>0,00</b>	<b>0,00</b>	<b>0,00</b>	<b>6.512,96</b>	<b>0,00</b>	<b>0,00</b>	<b>0,00</b>	<b>0,00</b>	<b>6.512,96</b>	<b>6.512,96</b>	<b>0,00</b>	<b>100,00</b>		
		Gem	6.512,96	0,00	0,00	0,00	6.512,96	0,00	0,00	0,00	0,00	6.512,96	6.512,96	0,00	100,00		

**Gesamtanlagenspiegel 2020**

Anlagevermögen		Anschaffungs- und Herstellungskosten					Abschreibungen				Restbuchwert		Kennzahlen		
		Anfangsstand	Zugang	Abgang	Umbuchung	Endstand	Anfangsstand	Zugang, d.h. Abschreibungen im Haushaltsjahr	Abgang, d.h. angesammelte Abschreibungen auf die in Spalte 4 ausgewiesenen Abgänge	Endstand	Restbuchwert am Ende des Wirtschaftsjahres	Restbuchwert am Ende des vorangehenden Wirtschaftsjahres	Durchschnittlicher Abschreibungssatz	Durchschnittlicher Restbuchwert	
															EUR
1	2	3	4	5	6	7	8	9	10	11	12	13	14		
2.2.1.1	Grund und Boden	LWB	0,00	0,00	0,00	0,00	0,00	0,00	0,00	0,00	0,00	0,00	0,00		
		SUM	6.512,96	0,00	0,00	0,00	0,00	0,00	0,00	0,00	6.512,96	6.512,96	0,00	100,00	
2.2.1.2	Gebäude, Aufbauten und Betriebsvorrichtungen	Gem	0,00	0,00	0,00	0,00	0,00	0,00	0,00	0,00	0,00	0,00	0,00	0,00	
		LWB	0,00	0,00	0,00	0,00	0,00	0,00	0,00	0,00	0,00	0,00	0,00	0,00	
		SUM	0,00	0,00	0,00	0,00	0,00	0,00	0,00	0,00	0,00	0,00	0,00	0,00	
2.2.2	Schulen	Gem	857.343,46	0,00	0,00	0,00	857.343,46	819.437,43	0,00	0,00	850.735,89	6.607,57	37.906,03	0,00	0,77
		LWB	0,00	0,00	0,00	0,00	0,00	0,00	0,00	0,00	0,00	0,00	0,00	0,00	
		SUM	857.343,46	0,00	0,00	0,00	857.343,46	819.437,43	0,00	0,00	850.735,89	6.607,57	37.906,03	0,00	0,77
2.2.2.1	Grund und Boden	Gem	0,00	0,00	0,00	0,00	0,00	0,00	0,00	0,00	0,00	0,00	0,00	0,00	
		LWB	0,00	0,00	0,00	0,00	0,00	0,00	0,00	0,00	0,00	0,00	0,00	0,00	
		SUM	0,00	0,00	0,00	0,00	0,00	0,00	0,00	0,00	0,00	0,00	0,00	0,00	
2.2.2.2	Gebäude, Aufbauten und Betriebsvorrichtungen	Gem	857.343,46	0,00	0,00	0,00	857.343,46	819.437,43	31.298,46	0,00	850.735,89	6.607,57	37.906,03	3,65	0,77
		LWB	0,00	0,00	0,00	0,00	0,00	0,00	0,00	0,00	0,00	0,00	0,00	0,00	
		SUM	857.343,46	0,00	0,00	0,00	857.343,46	819.437,43	31.298,46	0,00	850.735,89	6.607,57	37.906,03	3,65	0,77
2.2.3	Wohnbauten	Gem	83.765,49	0,00	0,00	0,00	83.765,49	32.012,06	760,92	0,00	32.772,98	50.992,51	51.753,43	0,91	60,88
		LWB	0,00	0,00	0,00	0,00	0,00	0,00	0,00	0,00	0,00	0,00	0,00	0,00	
		SUM	83.765,49	0,00	0,00	0,00	83.765,49	32.012,06	760,92	0,00	32.772,98	50.992,51	51.753,43	0,91	60,88
2.2.3.1	Grund und Boden	Gem	22.886,35	0,00	0,00	0,00	22.886,35	0,00	0,00	0,00	0,00	22.886,35	22.886,35	0,00	100,00
		LWB	0,00	0,00	0,00	0,00	0,00	0,00	0,00	0,00	0,00	0,00	0,00	0,00	
		SUM	22.886,35	0,00	0,00	0,00	22.886,35	0,00	0,00	0,00	0,00	22.886,35	22.886,35	0,00	100,00
2.2.3.2	Gebäude, Aufbauten und Betriebsvorrichtungen	Gem	60.879,14	0,00	0,00	0,00	60.879,14	32.012,06	760,92	0,00	32.772,98	28.106,16	28.867,08	1,25	46,17
		LWB	0,00	0,00	0,00	0,00	0,00	0,00	0,00	0,00	0,00	0,00	0,00	0,00	
		SUM	60.879,14	0,00	0,00	0,00	60.879,14	32.012,06	760,92	0,00	32.772,98	28.106,16	28.867,08	1,25	46,17
2.2.4	Sonstige Dienst-, Geschäfts- und Betriebsgebäude	Gem	6.174.402,78	23.580,32	31.694,94	0,00	6.166.288,16	1.819.683,78	79.608,07	0,00	1.899.291,85	4.266.996,31	4.354.719,00	1,29	69,20
		LWB	191.474,70	0,00	0,00	0,00	191.474,70	57.761,63	975,00	0,00	58.736,63	132.738,07	133.713,07	0,51	69,32
		SUM	6.365.877,48	23.580,32	31.694,94	0,00	6.357.762,86	1.877.445,41	80.583,07	0,00	1.958.028,48	4.399.734,38	4.488.432,07	1,27	69,20
2.2.4.1	Grund und Boden	Gem	110.364,39	0,00	0,00	0,00	110.364,39	0,00	0,00	0,00	0,00	110.364,39	110.364,39	0,00	100,00
		LWB	128.104,07	0,00	0,00	0,00	128.104,07	0,00	0,00	0,00	0,00	128.104,07	128.104,07	0,00	100,00

## Gesamtanlagenspiegel 2020

Anlagevermögen		Anschaffungs- und Herstellungskosten					Abschreibungen				Restbuchwert		Kennzahlen	
		Anfangsstand	Zugang	Abgang	Umbuchung	Endstand	Anfangsstand	Zugang, d.h. Abschreibungen im Haushaltsjahr	Abgang, d.h. angesammelte Abschreibungen auf die in Spalte 4 ausgewiesenen Abgänge	Endstand	Restbuchwert am Ende des Wirtschaftsjahres	Restbuchwert am Ende des vorangegangenen Wirtschaftsjahres	Durchschnittlicher Abschreibungssatz	Durchschnittlicher Restbuchwert
1	2	3	4	5	6	7	8	9	10	11	12	13	14	
SUM		238.468,46	0,00	0,00	0,00	238.468,46	0,00	0,00	0,00	0,00	238.468,46	238.468,46	0,00	100,00
2.2.4.2	Gem	6.064.038,39	23.580,32	31.694,94	0,00	6.055.923,77	1.819.683,78	79.608,07	0,00	1.899.291,85	4.156.631,92	4.244.354,61	1,31	68,64
	LWB	63.370,63	0,00	0,00	0,00	63.370,63	57.761,63	975,00	0,00	58.736,63	4.634,00	5.609,00	1,54	7,31
	SUM	6.127.409,02	23.580,32	31.694,94	0,00	6.119.294,40	1.877.445,41	80.583,07	0,00	1.958.028,48	4.161.265,92	4.249.963,61	1,32	68,00
2.3	Gem	8.500.059,43	17.324,71	0,00	6.393,38	8.523.777,52	5.940.982,42	164.189,94	0,00	6.105.172,36	2.418.605,16	2.565.470,39	1,93	28,37
	LWB	4.794.747,26	72.104,00	0,00	0,00	4.866.851,26	2.007.923,26	128.807,00	0,00	2.136.730,26	2.730.121,00	2.786.824,00	2,65	56,10
	SUM	13.294.806,69	89.428,71	0,00	6.393,38	13.390.628,78	7.948.905,68	292.996,94	0,00	8.241.902,62	5.148.726,16	5.352.294,39	2,19	38,45
2.3.1	Gem	338.437,69	0,00	0,00	0,00	338.437,69	0,00	0,00	0,00	0,00	338.437,69	338.437,69	0,00	100,00
	LWB	0,00	0,00	0,00	0,00	0,00	0,00	0,00	0,00	0,00	0,00	0,00	0,00	0,00
	SUM	338.437,69	0,00	0,00	0,00	338.437,69	0,00	0,00	0,00	0,00	338.437,69	338.437,69	0,00	100,00
2.3.2	Gem	1.879,25	10.886,75	0,00	0,00	12.766,00	70,47	649,68	0,00	720,15	12.045,85	1.808,78	5,09	94,36
	LWB	0,00	0,00	0,00	0,00	0,00	0,00	0,00	0,00	0,00	0,00	0,00	0,00	0,00
	SUM	1.879,25	10.886,75	0,00	0,00	12.766,00	70,47	649,68	0,00	720,15	12.045,85	1.808,78	5,09	94,36
2.3.3	Gem	0,00	0,00	0,00	0,00	0,00	0,00	0,00	0,00	0,00	0,00	0,00	0,00	0,00
	LWB	0,00	0,00	0,00	0,00	0,00	0,00	0,00	0,00	0,00	0,00	0,00	0,00	0,00
	SUM	0,00	0,00	0,00	0,00	0,00	0,00	0,00	0,00	0,00	0,00	0,00	0,00	0,00
2.3.4	Gem	92.925,51	0,00	0,00	0,00	92.925,51	49.747,92	2.815,92	0,00	52.563,84	40.361,67	43.177,59	3,03	43,43
	LWB	4.407.601,80	72.104,00	0,00	0,00	4.479.705,80	1.710.448,80	122.860,00	0,00	1.833.308,80	2.646.397,00	2.697.153,00	2,74	59,08
	SUM	4.500.527,31	72.104,00	0,00	0,00	4.572.631,31	1.760.196,72	125.675,92	0,00	1.885.872,64	2.686.758,67	2.740.330,59	2,75	58,76
2.3.5	Gem	7.875.722,24	0,00	0,00	6.393,38	7.882.115,62	5.720.340,66	158.011,90	0,00	5.878.352,56	2.003.763,06	2.161.774,96	2,00	25,42
	LWB	0,00	0,00	0,00	0,00	0,00	0,00	0,00	0,00	0,00	0,00	0,00	0,00	0,00
	SUM	7.875.722,24	0,00	0,00	6.393,38	7.882.115,62	5.720.340,66	158.011,90	0,00	5.878.352,56	2.003.763,06	2.161.774,96	2,00	25,42
2.3.6	Gem	191.094,74	6.437,96	0,00	0,00	197.532,70	170.823,37	2.712,44	0,00	173.535,81	23.996,89	20.271,37	1,37	12,15
	LWB	387.145,46	0,00	0,00	0,00	387.145,46	297.474,46	5.947,00	0,00	303.421,46	83.724,00	89.671,00	1,54	21,63
	SUM	578.240,20	6.437,96	0,00	0,00	584.678,16	468.297,83	8.659,44	0,00	476.957,27	107.720,89	109.942,37	1,48	18,42
2.4	Gem	0,00	0,00	0,00	0,00	0,00	0,00	0,00	0,00	0,00	0,00	0,00	0,00	0,00
	LWB	213.272,39	0,00	0,00	0,00	213.272,39	107.364,39	10.522,00	0,00	117.886,39	95.386,00	105.908,00	4,93	44,72
	SUM	213.272,39	0,00	0,00	0,00	213.272,39	107.364,39	10.522,00	0,00	117.886,39	95.386,00	105.908,00	4,93	44,72

## Gesamtanlagenspiegel 2020

## Gesamtanlagenspiegel

Anlagevermögen	Anschaffungs- und Herstellungskosten					Abschreibungen				Restbuchwert		Kennzahlen	
	Anfangsstand	Zugang	Abgang	Umbuchung	Endstand	Anfangsstand	Zugang, d.h. Abschreibungen im Haushaltsjahr	Abgang, d.h. angesammelte Abschreibungen auf die in Spalte 4 ausgewiesenen Abgänge	Endstand	Restbuchwert am Ende des Wirtschaftsjahres	Restbuchwert am Ende des vorangegangenen Wirtschaftsjahres	Durchschnittlicher Abschreibungssatz	Durchschnittlicher Restbuchwert
	EUR	EUR	EUR	EUR	EUR	EUR	EUR	EUR	EUR	EUR	EUR	v.H.	v.H.
1	2	3	4	5	6	7	8	9	10	11	12	13	14
Gem = Gemeinde Lensahn LWB = Lensahner Wasserbetriebe SUM = Summe													
2.5 Kunstgegenstände, Kulturdenkmäler	Gem	5.008,77	0,00	0,00	0,00	5.008,77	0,00	0,00	5.000,77	8,00	8,00	0,00	0,16
	LWB	0,00	0,00	0,00	0,00	0,00	0,00	0,00	0,00	0,00	0,00	0,00	0,00
	SUM	5.008,77	0,00	0,00	0,00	5.008,77	0,00	0,00	5.000,77	8,00	8,00	0,00	0,16
2.6 Maschinen und technische Anlagen, Fahrzeuge	Gem	2.507.955,77	176.280,39	1.311,04	0,00	2.682.925,12	139.265,03	0,00	1.870.288,14	812.636,98	776.932,66	5,19	30,29
	LWB	2.190.719,28	31.984,29	2,00	0,00	2.222.701,57	27.862,29	0,00	1.940.752,57	281.949,00	277.829,00	1,25	12,68
	SUM	4.698.675,05	208.264,68	1.313,04	0,00	4.905.626,69	167.127,32	0,00	3.811.040,71	1.094.585,98	1.054.761,66	3,41	22,31
2.7 Betriebs- und Geschäftsausstattung	Gem	574.946,72	13.211,16	879,80	0,00	587.278,08	23.006,80	0,00	548.167,68	39.110,40	49.993,65	3,92	6,66
	LWB	22.904,77	2.366,75	0,00	0,00	25.271,52	2.365,75	0,00	25.250,52	21,00	20,00	9,36	0,08
	SUM	597.851,49	15.577,91	879,80	0,00	612.549,60	25.372,55	0,00	573.418,20	39.131,40	50.013,65	4,14	6,39
2.8 Geleistete Anzahlungen, Anlagen im Bau	Gem	578.762,52	181.662,32	25.381,43	0,00	735.043,41	0,00	0,00	0,00	735.043,41	578.762,52	0,00	100,00
	LWB	0,00	0,00	0,00	0,00	0,00	0,00	0,00	0,00	0,00	0,00	0,00	0,00
	SUM	578.762,52	181.662,32	25.381,43	0,00	735.043,41	0,00	0,00	0,00	735.043,41	578.762,52	0,00	100,00
3 Finanzanlagen	Gem	3.079.763,13	0,00	35.557,75	0,00	3.376.250,83	0,00	0,00	0,00	3.376.250,83	3.079.763,13	0,00	100,00
	LWB	0,00	0,00	0,00	0,00	0,00	0,00	0,00	0,00	0,00	0,00	0,00	0,00
	SUM	3.079.763,13	0,00	35.557,75	0,00	3.376.250,83	0,00	0,00	0,00	3.376.250,83	3.079.763,13	0,00	100,00
3.1 Anteile an verbundenen Unternehmen	Gem	2.436.437,80	332.045,45	0,00	0,00	2.768.483,25	0,00	0,00	0,00	2.768.483,25	2.436.437,80	0,00	100,00
	LWB	0,00	0,00	0,00	0,00	0,00	0,00	0,00	0,00	0,00	0,00	0,00	0,00
	SUM	2.436.437,80	332.045,45	0,00	0,00	2.768.483,25	0,00	0,00	0,00	2.768.483,25	2.436.437,80	0,00	100,00
3.2 Beteiligungen	Gem	381.026,95	0,00	0,00	0,00	381.026,95	0,00	0,00	0,00	381.026,95	381.026,95	0,00	100,00
	LWB	0,00	0,00	0,00	0,00	0,00	0,00	0,00	0,00	0,00	0,00	0,00	0,00
	SUM	381.026,95	0,00	0,00	0,00	381.026,95	0,00	0,00	0,00	381.026,95	381.026,95	0,00	100,00
3.3 Sondervermögen	Gem	0,00	0,00	0,00	0,00	0,00	0,00	0,00	0,00	0,00	0,00	0,00	0,00
	LWB	0,00	0,00	0,00	0,00	0,00	0,00	0,00	0,00	0,00	0,00	0,00	0,00
	SUM	0,00	0,00	0,00	0,00	0,00	0,00	0,00	0,00	0,00	0,00	0,00	0,00
3.4 Ausleihungen	Gem	262.298,38	0,00	35.557,75	0,00	226.740,63	0,00	0,00	0,00	226.740,63	262.298,38	0,00	100,00
	LWB	0,00	0,00	0,00	0,00	0,00	0,00	0,00	0,00	0,00	0,00	0,00	0,00
	SUM	262.298,38	0,00	35.557,75	0,00	226.740,63	0,00	0,00	0,00	226.740,63	262.298,38	0,00	100,00
Ausleihungen an verbundene	Gem	93.067,11	0,00	31.950,56	0,00	61.116,55	0,00	0,00	0,00	61.116,55	93.067,11	0,00	100,00

## Gesamtanlagenspiegel 2020

Anlagevermögen		Anschaffungs- und Herstellungskosten					Abschreibungen				Kennzahlen				
		Anfangsstand	Zugang	Abgang	Umbuchung	Endstand	Anfangsstand	Zugang, d.h. Abschreibungen im Haushaltsjahr	Abgang, d.h. angesammelte Abschreibungen auf die in Spalte 4 ausgewiesenen Abgänge	Endstand	Restbuchwert am Ende des Wirtschaftsjahres	Restbuchwert am Ende des vorangehenden Wirtschaftsjahres	Durchschnittlicher Abschreibungssatz	Durchschnittlicher Restbuchwert	
															EUR
1	2	3	4	5	6	7	8	9	10	11	12	13	14		
3.4.1	Unternehmen, Beteiligungen Sondervermögen	LWB	0,00	0,00	0,00	0,00	0,00	0,00	0,00	0,00	0,00	0,00	0,00	0,00	
		SUM	93.067,11	0,00	31.950,56	0,00	61.116,55	0,00	0,00	0,00	0,00	61.116,55	93.067,11	0,00	100,00
		Gem	169.231,27	0,00	3.607,19	0,00	165.624,08	0,00	0,00	0,00	0,00	165.624,08	169.231,27	0,00	100,00
3.4.2	Sonstige Ausleihungen	LWB	0,00	0,00	0,00	0,00	0,00	0,00	0,00	0,00	0,00	0,00	0,00	0,00	
		SUM	169.231,27	0,00	3.607,19	0,00	165.624,08	0,00	0,00	0,00	0,00	165.624,08	169.231,27	0,00	100,00
		Gem	0,00	0,00	0,00	0,00	0,00	0,00	0,00	0,00	0,00	0,00	0,00	0,00	0,00
3.5	Wertpapiere des Anlagevermögens	LWB	0,00	0,00	0,00	0,00	0,00	0,00	0,00	0,00	0,00	0,00	0,00	0,00	
		SUM	0,00	0,00	0,00	0,00	0,00	0,00	0,00	0,00	0,00	0,00	0,00	0,00	
		Gem	0,00	0,00	0,00	0,00	0,00	0,00	0,00	0,00	0,00	0,00	0,00	0,00	