


Schlussbilanz
Gemeinde Lensahn
2022

Inhaltsverzeichnis

Schlussbilanz	Seite
Erläuterungen	1
Vollständigkeitserklärung	9
Bilanz mit Anhang	9
Anlagenspiegel	57
Ergebnisrechnung	63
Teilergebnisrechnung	67
Finanzrechnung	219
Teilfinanzrechnung	227
Mehraufwendungen	381
Forderungsspiegel	403
Forderungen	407
Verbindlichkeitspiegel	427
Verbindlichkeiten	433
Lagebericht	439



Erläuterungen
Gemeinde Lensahn
2022

1. Allgemeines

Gemäß § 92 Gemeindeordnung prüft der Ausschuss zur Prüfung der Jahresrechnung den Jahresabschluss und den Lagebericht mit allen Unterlagen dahingehend, ob

1. der Haushaltsplan eingehalten ist,
2. die einzelnen Rechnungsbeträge sachlich und rechnerisch vorschriftsmäßig begründet und belegt worden sind,
3. bei den Erträgen, Aufwendungen, Einzahlungen und Auszahlungen sowie bei der Vermögens- und Schuldenverwaltung nach den geltenden Vorschriften verfahren worden ist,
4. das Vermögen und die Schulden richtig nachgewiesen worden sind,
5. der Anhang zum Jahresabschluss vollständig und richtig ist,
6. der Lagebericht zum Jahresabschluss vollständig und richtig ist.

Der Finanzausschuss kann die Prüfung nach seinem pflichtgemäßen Ermessen beschränken und auf die Vorlage einzelner Prüfungsunterlagen verzichten, d.h. die Prüfung kann sich auf Stichproben beschränken.

Die vorliegende Schlussbilanz teilt sich in die Bereiche:

- Erläuterungen mit Protokoll der Prüfung der Schlussbilanz
- Vollständigkeitserklärung
- Bilanz mit Anhang
- Anlagenspiegel
- Ergebnisrechnung
- Teilergebnisrechnung
- Finanzrechnung
- Teilfinanzrechnung
- Planablauf

- Mehraufwendungen
- Forderungsspiegel
- Verbindlichkeiten
- Einzelnachweis Forderungen und Verbindlichkeiten
- Lagebericht

2. Prüfung

In der Sitzung des Finanzausschusses der Gemeinde Lensahn am
wurden folgende Prüfungen durchgeführt:

1. Prüfung der Bilanz

1.1 Die Bilanz entspricht der Gliederung nach § 48 GemHVO-Doppik

1.2 Die Schlussbilanz ist ausgeglichen

Aktiva	26.421.128,57	EUR
Passiva	26.421.128,57	EUR

1.3 Die Fortschreibung der Werte sind in der Anlage zur Bilanz erläutert und stimmen mit der Bilanz überein.

Folgende Bilanzpositionen wurden überprüft:

2. Prüfung der Ergebnisrechnung

2.1 Verwendung des Jahresabschlusses des Vorjahres

Der Jahresgewinn / Jahresverlust des Vorjahres sollte gemäß Beschluss der Gemeindevertretung vom 12.10.2022 wie folgt verwendet werden:

	Stand 01.01.	Abschluss	Stand 31.12.
Allgemeine Rücklage	9.028.293,20	1.216.060,98	10.244.354,18
Ergebnisrücklage	2.979.336,76	401.300,12	3.380.636,88
Vortrag Jahresfehlbetrag	0,00	0,00	0,00

Die ordnungsgemäße Verwendung des Jahresabschlusses wurde festgestellt.

2.2 Im laufenden Jahr wurde das folgende Ergebnis festgestellt

Erträge	15.154.533,48
Finanzerträge	66.542,16
Gesamtsumme der Erträge	15.221.075,64
<hr/>	
Aufwendungen	11.490.325,30
Finanzaufwendungen	4.952,69
Gesamtsumme der Aufwendungen	11.495.277,99
<hr/>	
Jahresergebnis	3.725.797,65
<hr/>	

2.3 Die Belege der folgenden Produktsachkonten wurden geprüft

3. Prüfung der Finanzrechnung

	2021	2022	Differenz
SPK Girokonto	351.476,21	1.652.156,24	1.300.680,03
Städtebausanierung Lensahn	848.083,02	0,00	-848.083,02
SPK Termingeld	0,00	2.000.000,00	2.000.000,00
Volksbank Girokonto	92.875,72	671.171,72	578.296,00
Kinder- und Jugendstiftung	31.116,13	31.116,13	0,00
Kassenmittel Amt	8.253.891,54	7.123.891,54	-1.130.000,00
Mietkautionen	2.223,81	2.223,97	0,16
Summe liquide Mittel	9.579.666,43	11.480.559,60	1.900.893,17
Anfangsbestand liquide Mittel	9.078.796,39	9.579.666,43	500.870,04
Einzahlungen	12.997.385,78	16.553.814,70	3.556.428,92
lfd. Verwaltungstätigkeit	12.020.895,91	17.349.568,58	5.328.672,67
Investitionstätigkeit	976.489,87	-795.753,88	-1.772.243,75
Finanzierungstätigkeit	0,00	0,00	0,00
Auszahlungen	12.496.515,74	14.652.921,53	2.156.405,79
lfd. Verwaltungstätigkeit	10.248.684,43	14.424.198,48	4.175.514,05
Investitionstätigkeit	2.185.401,34	172.932,08	-2.012.469,26
Finanzierungstätigkeit	62.429,97	55.790,97	-6.639,00
Saldo gesamt	500.870,04	1.900.893,17	1.400.023,13
Kassenkredit			0,00
Endbestand liquide Mittel	9.579.666,43	11.480.559,60	1.900.893,17

Die finanziellen Mittel der Gemeinde haben sich um

1.900.893,17

erhöht.

Die Ein- und Auszahlungen stimmen mit der Finanzrechnung überein.

4. Folgende sonstige Prüfungen wurden durchgeführt:


Vorsitzende(r) des Finanzausschusses

Bürgermeister

5. Beschlussvorschlag

1. Die Bilanz entspricht den Vorschriften der GemHVO-Doppik, insbesondere der Gliederung nach § 48 GemHVO-Doppik.
2. Beanstandungen, die sich auf die Vermögens-, Finanz- und Ertragslage wesentlich auswirken, haben sich nicht ergeben.
3. Das Vermögen und die Schulden sind richtig nachgewiesen worden.
4. Der Anhang zur Bilanz ist vollständig und richtig.
5. Die Schlussbilanz wird gemäß Anlage zu dieser Niederschrift festgestellt.

- Im 3. und 4. Quartal 2022 war ein hohes Gewerbesteueraufkommen zu verzeichnen. Dieses lässt die anzurechnende Steuerkraft für den kommunalen Finanzausgleich 2024 ansteigen, sodass mit Mindererträgen bei den Schlüsselzuweisungen, sowie mit Mehraufwendungen bei der Kreis- und Amtsumlage zu rechnen ist. Ein möglicher Jahresverlust in der Jahresrechnung 2024 kann durch Verwendung des Jahresgewinnes 2022 über die Ergebnisrücklage abgedeckt werden.**
6. **Der Jahresgewinn i. H. v. 3.725.797,65 EUR wird der Ergebnisrücklage zugeführt.**



Bilanz mit Anhang
Gemeinde Lensahn
2022

Allgemeines

Gemäß § 44 GemHVO hat die Gemeinde zum Schluss eines jeden Haushaltsjahres unter Beachtung der Grundsätze ordnungsgemäßer Buchführung und den Maßgaben der GemHVO einen Jahresabschluss zu erstellen.

Der Jahresabschluss besteht aus

- der Ergebnisrechnung
- der Finanzrechnung
- den Teilrechnungen
- der Bilanz
- dem Anhang und
- dem Lagebericht

Die Nutzungsdauer der Vermögensgegenstände richtet sich nach den Verwaltungsvorschriften über Abschreibungen von abnutzbaren Vermögensgegenständen des Anlagevermögens der Gemeinden vom 08.01.2014 (Amtsblatt S. 38).

Aktiva	01.01.2022	31.12.2022
	€	€
1. Anlagevermögen	13.499.061,30	12.573.886,80
1.1. Immaterielle Vermögensgegenstände	2.503,97	1.884,36
1.2 Sachanlagen	10.156.723,60	8.608.543,07
1.2.1 Unbebaute Grundstücke und grundstücksgleiche Rechte	823.280,40	860.792,33
1.2.1.1 Grünflächen	80.654,52	80.654,52
1.2.1.2 Ackerland	489.163,49	489.163,49
1.2.1.3 Wald, Forsten	89.703,48	89.703,48
1.2.1.4 Sonstige unbebaute Grundstücke	163.758,91	201.270,84
1.2.2 Bebaute Grundstücke und grundstücksgleiche Rechte	4.282.111,90	4.197.136,30
1.2.2.1 Kinder- und Jugendeinrichtungen	6.512,96	6.512,96
1.2.2.2 Schulen	3.163,27	7,00
1.2.2.3 Wohnbauten	50.231,59	49.470,67
1.2.2.4 Sonstige Dienst-, Geschäfts- u. Betriebsgebäude	4.222.204,08	4.141.145,67
1.2.3 Infrastrukturvermögen	2.331.469,78	2.234.900,51
1.2.3.1 Grund und Boden des Infrastrukturvermögens	338.437,69	338.437,69
1.2.3.2 Brücken und Tunnel	11.385,85	10.725,85
1.2.3.3 Gleisanlagen mit Streckenausrüstung u. Sicherheitsanlagen	0,00	0,00
1.2.3.4 Entwässerungs- u. Abwasserbeseitigungsanlagen	37.545,75	34.729,83
1.2.3.5 Straßennetze mit Wegen, Plätzen und Verkehrslenkungsanl.	1.923.173,86	1.833.150,77
1.2.3.6 Sonstige Bauten des Infrastrukturvermögens	20.926,63	17.856,37
1.2.4 Bauten auf fremdem Grund u. Boden	0,00	0,00
1.2.5 Kunstgegenstände, Kulturdenkmäler	8,00	8,00
1.2.6 Maschinen und technische Anlagen, Fahrzeuge	1.138.311,05	1.049.154,50
1.2.6.1 Fahrzeuge	833.869,61	756.780,43
1.2.6.2 Maschinen	112.519,20	93.492,57
1.2.6.3 Technische Anlagen	133.760,86	141.362,06
1.2.6.4 Sammelposten zwischen 150 und 1.000 EUR	58.161,38	57.519,44
1.2.7 Betriebs- und Geschäftsausstattung	50.113,87	47.229,25
1.2.8 Geleistete Anzahlungen, Anlagen im Bau	1.531.428,60	219.322,18
1.2.8.1 Hochbaumaßnahmen	429.527,42	7.079,23
1.2.8.2 Tiefbaumaßnahmen	927.767,63	104.706,18
1.2.8.3 sonstige Baumaßnahmen	97.056,05	0,00
1.2.8.4 Anzahlungen auf Sachanlagen	77.077,50	107.536,77

Aktiva	01.01.2022	31.12.2022
	€	€
1.3 Finanzanlagen	3.339.833,73	3.963.459,37
1.3.1 Anteile an verbundenen Unternehmen	2.768.483,25	2.768.483,25
1.3.2 Beteiligungen	381.026,95	381.026,95
1.3.3 Sondervermögen	0,00	0,00
1.3.4 Ausleihungen	190.323,53	813.949,17
1.3.4.1 an verbundene Unternehmen, Beteiligungen, Sondervermögen	27.238,78	0,00
1.3.4.2 Sonstige Ausleihungen	163.084,75	813.949,17
1.3.5 Wertpapiere des Anlagevermögens	0,00	0,00
2. Umlaufvermögen	10.767.391,78	12.138.931,45
2.1 Vorräte	0,00	0,00
2.1.1 Roh-, Hilfs- und Betriebsstoffe,	0,00	0,00
2.1.2 unfertige Erzeugnisse, unfertige Leistungen,	0,00	0,00
2.1.3 fertige Erzeugnisse und Waren,	0,00	0,00
2.1.4 Geleistete Anzahlungen	0,00	0,00
2.2 Forderungen und sonstige Vermögensgegenstände	10.767.391,78	12.138.931,45
2.2.1 Öffentlich-rechtliche Forderungen	10.605.615,82	11.829.237,58
2.2.1.1 aus Dienstleistungen	0,00	0,00
2.2.1.2 sonstige	136.302,62	320.665,37
2.2.1.3 negative Verbindlichkeiten	889.646,77	28.012,61
2.2.1.4 Forderungen gegen das Amt aus liquiden Mitteln	9.579.666,43	11.480.559,60
2.2.2 Privatrechtliche Forderungen	170.390,41	318.308,32
2.2.2.1 Privatrechtliche Forderungen aus Dienstleistungen	-1.118.870,27	69.716,81
2.2.2.2 sonstige	2.517,77	0,00
2.2.2.3 negative Verbindlichkeiten	1.286.742,91	248.591,51
2.2.3 Sonstige Vermögensgegenstände	0,00	0,00
2.2.4 Wertberichtigungen	-8.614,45	-8.614,45
2.3 Wertpapiere des Umlaufvermögens	0,00	0,00
2.4 Liquide Mittel	0,00	0,00
3. Aktive Rechnungsabgrenzung	441.787,54	1.708.310,32
3.1 Zahlungen für das Folgejahr	19.493,42	49.003,01
3.2 Baukostenzuschüsse	0,00	0,00
3.3 Zuschüsse an Vereine und Verbände	422.294,12	1.659.307,31
	24.708.240,62	26.421.128,57

Passiva	01.01.2022	31.12.2022
	€	€
4. Eigenkapital	13.624.991,06	17.350.788,71
4.1 Allgemeine Rücklage	9.028.293,20	10.244.354,18
4.2 Sonderrücklage	0,00	0,00
4.3 Ergebnisrücklage	2.979.336,76	3.380.636,88
4.4 vorgetragener Jahresfehlbetrag	0,00	0,00
4.5 Jahresüberschuss/Jahresfehlbetrag	1.617.361,10	3.725.797,65
5. Sonderposten	3.330.532,34	3.615.418,12
5.1 für aufzulösende Zuschüsse	72.264,33	78.674,27
5.2 für aufzulösende Zuweisungen	1.748.232,20	2.151.320,01
5.3 für Beiträge	458.839,44	419.264,58
5.3.1 aufzulösende Beiträge	458.839,44	419.264,58
5.3.2 nicht aufzulösende Beiträge	0,00	0,00
5.4 für Gebührenaussgleich	0,00	0,00
5.5 für Treuhandvermögen	0,00	0,00
5.6 für Dauergrabpflege	0,00	0,00
5.7 für sonstige Sonderposten	1.051.196,37	966.159,26
6. Rückstellungen	5.115.679,43	5.227.778,36
6.1 Pensionsrückstellung	4.618.230,00	4.652.704,00
6.2 Beihilferückstellung	497.449,43	575.074,36
6.3 Altersteilzeitrückstellung	0,00	0,00
6.4 Rückstellung für später entstehende Kosten	0,00	0,00
6.5 Altlastenrückstellung	0,00	0,00
6.6 Steuerrückstellung	0,00	0,00
6.7 Verfahrensrückstellung	0,00	0,00
6.8 Finanzausgleichsrückstellung	0,00	0,00
6.9 Instandhaltungsrückstellung	0,00	0,00
6.10 Rückstellungen für im Haushaltsjahr empfangene Lieferungen und Leistungen, für die keine Rechnung vorliegt und der Rechnungsbetrag nicht bekannt ist	0,00	0,00
6.11 Sonstige andere Rückstellungen	0,00	0,00
7. Verbindlichkeiten	2.612.386,83	174.526,21
7.1 Anleihen	0,00	0,00

Passiva	01.01.2022	31.12.2022
	€	€
7.2 Verbindlichkeiten aus Krediten für Investitionen	269.534,97	213.744,72
7.2.1 von verbundenen Unternehmen, Beteiligungen, Sondervermögen	0,00	0,00
7.2.2 vom öffentlichen Bereich	242.296,92	213.744,72
7.2.3 vom privaten Kreditmarkt	27.238,05	0,00
7.3 Verbindlichkeiten aus Kassenkrediten	0,00	0,00
7.4 Verbindlichkeiten aus Vorgängen, die Kreditaufnahmen wirtschaftlich gleichkommen	0,00	0,00
7.5 Verbindlichkeiten aus Lieferungen und Leistungen	1.557.746,85	904.012,03
7.5.1 aus Lieferungen und Leistungen	-618.642,83	627.407,91
7.5.2 negative Forderungen	2.176.389,68	276.604,12
7.6 Verbindlichkeiten aus Transferleistungen	0,00	0,00
7.7 Sonstige Verbindlichkeiten	785.105,01	-943.230,54
7.7.1 Sicherheiten	785.105,01	-943.230,54
7.7.2 vorzeitige Zahlungen aus dem Vorjahr	0,00	0,00
7.7.3 Verbindlichkeiten gegen das Amt aus liquiden Mitteln	0,00	0,00
8. Passive Rechnungsabgrenzung	24.650,96	52.617,17
	24.708.240,62	26.421.128,57

Nachrichtlich:

1. Summe der übertragenen Ermächtigungen für Aufwendungen nach § 23 Abs. 1 GemHVO-Doppik	302.785,07
2. Summe der übertragenen Ermächtigungen für Auszahlungen für Investitionen und Investitionsförderungsmaßnahmen nach § 23 Abs. 2 GemHVO-Doppik	5.124.645,05
3. Summe der von der Gemeinde übernommenen Bürgschaften (Wert zum Bilanzstichtag)	0,00

1.1 Immaterielle Vermögensgegenstände

Bilanz Nr.	Konto	Kontobezeichnung	01.01.2022	Änderung	31.12.2022
			Betrag (€)		Betrag (€)
1.1.	0100000	Erworbene Software incl. Lizenzen	2.503,97	-619,61	1.884,36
		Lizenz Overdrive Onlinezugang		464,10	
		Abschreibungen		-1.083,71	
Gesamtsumme			2.503,97	-619,61	1.884,36

1.2.1 Unbebaute Grundstücke und grundstücksgleiche Rechte

Bilanz Nr.	Konto	Kontobezeichnung	01.01.2022	Änderung	31.12.2022
			Betrag (€)		Betrag (€)
1.2.1.1	0210000	Grünflächen Bredenfeldstraße	80.654,52	0,00	80.654,52
1.2.1.2	0220000	Ackerland	489.163,49		489.163,49
1.2.1.3	0230000	Wald, Forsten	89.703,48		89.703,48
1.2.1.4	0290000	Sonstige unbebaute Grundstücke Dubenhorst 7 Flurstücke Am Bahnhof / Abgrenzung zur Städtebausanierung	163.758,91	37.511,93 571,32 36.940,61	201.270,84
Gesamtsumme			823.280,40	37.511,93	860.792,33

1.2.2 Bebaute Grundstücke und grundstücksgleiche Rechte					
Bilanz	Konto	Kontobezeichnung	01.01.2022	Änderung	31.12.2022
Nr.			Betrag		Betrag
			(€)		(€)
1.2.2.1	Kinder- und Jugendeinrichtungen		6.512,96	0,00	6.512,96
	0321000	Grund und Boden	6.512,96		6.512,96
	0322000	Gebäude, Aufbauten und Betriebsvorrichtungen	0,00		0,00
1.2.2.2	Schulen		3.163,27	-3.156,27	7,00
	0331000	Grund und Boden	0,00		0,00
	0332000	Gebäude, Aufbauten und Betriebsvorrichtungen	3.163,27	-3.156,27	7,00
		Abschreibungen		-3.156,27	
1.2.2.3	Wohnbauten		50.231,59	-760,92	49.470,67
	0311000	Grund und Boden	22.886,35		22.886,35
	0312000	Gebäude, Aufbauten und Betriebsvorrichtungen	27.345,24	-760,92	26.584,32
		Abschreibungen		-760,92	
1.2.2.4	Sonstige Dienst-, Geschäfts- u. Betriebsgebäude		4.222.204,08	-81.058,41	4.141.145,67
	0341000	Grund und Boden	110.364,39		110.364,39
	0342*	Gebäude, Aufbauten und Betriebsvorrichtungen teilmassiv	4.111.839,69	-81.058,41	4.030.781,28
		Streusalzsilos		374,85	
		Carport Schwimmbad			
		Abschreibungen		-81.433,26	
Gesamtsumme			4.282.111,90	-84.975,60	4.197.136,30

1.2.3. Infrastrukturvermögen			01.01.2022	Änderung	31.12.2022
Bilanz Nr.	Konto	Kontobezeichnung	Betrag (€)		Betrag (€)
1.2.3.1	0410000	Grund und Boden des Inf.strukturvermögens	338.437,69		338.437,69
1.2.3.2	0420000	Brücken und Tunnel	11.385,85	-660,00	10.725,85
		Abschreibungen		-660,00	
1.2.3.3	0430000	Gleisanlagen mit Streckenausrüstung und Sicherheitsanlagen	0,00		0,00
1.2.3.4	0440000	Entwässerungs- u. Abwasserbeseitigungsanlagen	37.545,75	-2.815,92	34.729,83
		Abschreibungen		-2.815,92	
1.2.3.5	0450000	Straßennetze mit Wegen, Plätzen und Verkehrslenkungsanlagen	1.923.173,86	-90.023,09	1.833.150,77
		Autake Straßenbeleuchtung Sipsdorf		61.782,07	
		Parktasche Bohnrade B-Plan 44		11.893,40	
		Straßenbeleuchtung Lütjenburger Str.		1.145,38	
		LED-Seilleuchte Einfahrt Schützenplatz		659,59	
		Abschreibungen		-165.503,53	
1.2.3.6	0460000	Sonstige Bauten des Infrastrukturvermögens	20.926,63	-3.070,26	17.856,37
		Abschreibungen		-3.070,26	
Gesamtsumme			2.331.469,78	-96.569,27	2.234.900,51

1.2.4 Bauten auf fremdem Grund u. Boden

Bilanz Nr.	Konto	Kontobezeichnung	01.01.2022	Änderung	31.12.2022
			Betrag (€)		Betrag (€)
1.2.4			0,00		0,00
Gesamtsumme			0,00	0,00	0,00

1.2.5 Kunstgegenstände, Kulturdenkmäler

Bilanz Nr.	Konto	Kontobezeichnung	01.01.2022	Änderung	31.12.2022
			Betrag (€)		Betrag (€)
1.2.5	0600000	Kunstgegenstände, Kulturdenkmäler	8,00		8,00
		Kunstgegenstände	2,00		2,00
		Kulturdenkmäler	1,00		1,00
		Fahnen Feuerwehr Kameradschaftskasse	5,00		5,00
Gesamtsumme			8,00	0,00	8,00

1.2.6 Maschinen und technische Anlagen, Fahrzeuge

Bilanz Nr.	Konto	Kontobezeichnung	01.01.2022	Änderung	31.12.2022
			Betrag (€)		Betrag (€)
1.2.6.1	0710000	Fahrzeuge	833.869,61	-77.089,18	756.780,43
		Abbiegeassistent TSF-W Warendorf		1.750,49	
		Abbiegeassistent TSF-W Lensaherhof		1.750,49	
		Abbiegeassistent ELW-1		1.809,99	
		Skoda Fabia OH-LW 515		1,00	
		Abschreibungen		-82.401,15	
1.2.6.2	0720000	Maschinen	112.519,20	-19.026,63	93.492,57
		Abgang Hochdruckreiniger		-149,38	
		Auslegemulcher		4.700,50	
		Abschreibungen		-23.577,75	
1.2.6.3	0730000	Technische Anlagen	133.760,86	7.601,20	141.362,06
		Wasserenthärtungsanlage / Schwimmbad		1.453,14	
		Defibrillator / Schwimmbad		1.632,80	
		Devibrillator / HdB		1.632,80	
		Umrüstung Flutlicht Kunstrasen auf LED		35.273,98	
		Abgang Atenschutzkontrolltafel		-1,00	
		Abschreibungen		-32.390,52	
1.2.6.4	0791000	Sammelposten zwischen 150 und 1.000 €	58.161,38	-641,94	57.519,44
		Einsatzschutzkleidung Feuerwehr		22.262,78	
		Meldeempfänger Feuerwehr		1.561,04	
		Geräte Feuerwehr		2.396,25	
		Geräte Schwimmbad		1.118,74	
		Abgang Umbuchung Gerät Bauhof		-119,00	

Geräte Bauhof	1.574,40
Abschreibungen	-29.436,15

Gesamtsumme	1.138.311,05	-89.156,55	1.049.154,50
--------------------	---------------------	-------------------	---------------------

1.2.7 Betriebs- und Geschäftsausstattung

Bilanz Nr.	Konto	Kontobezeichnung	01.01.2022	Änderung	31.12.2022
			Betrag (€)		Betrag (€)
1.2.7	0800000	Betriebs- und Geschäftsausstattung	50.113,87	-2.884,62	47.229,25
		Medientrog / Bücherei		1.898,88	
		2 Trainingstore / Sportplatz		3.989,80	
		Stehleiter / Schwimmbad		286,56	
		2 Kühlschränke / Schwimmbad		442,86	
		Fahrradständer		1.041,81	
		Büroausstattung Rathaus		1.683,79	
		Abgänge Geräte			
		Abschreibungen		-12.228,32	
Gesamtsumme			50.113,87	-2.884,62	47.229,25

1.2.8 Geleistete Anzahlungen, Anlagen im Bau					
			01.01.2022	Änderung	31.12.2022
Bilanz	Konto	Kontobezeichnung	Betrag		Betrag
Nr.			(€)		(€)
1.2.8.1	0951*	Hochbaumaßnahmen	429.527,42	-422.448,19	7.079,23
		Städtebauförderung		-429.527,42	
		Erweiterungsbau FF Gerätehaus Lensahnerhof		4.092,33	
		Neubau Tribüne		2.986,90	
1.2.8.2	0952000	Tiefbaumaßnahmen	927.767,63	-823.061,45	104.706,18
		Umgestaltung Schützenplatz		24.320,06	
		Radweg Lensahn - Warendorf		-847.381,51	
		Auflösungen			
1.2.8.3	0953000	sonstige Baumaßnahmen	97.056,05	-97.056,05	0,00
		Auflösung Autake Straßenbeleuchtung Sipsdorf		-61.782,07	
		Auflösung Umrüstung Flutlicht Rasenplatz auf LED		-35.273,98	
1.2.8.4	0954000	Anzahlungen auf Sachanlagen	77.077,50	30.459,27	107.536,77
		TSF-W FF Sipsdorf		16.747,27	
		LF 10		8.000,00	
		Drehleiter		5.712,00	
Gesamtsumme			1.531.428,60	-1.312.106,42	219.322,18

1.3 Finanzanlagen			01.01.2022	Änderung	31.12.2022
Bilanz Nr.	Konto	Kontobezeichnung	Betrag (€)		Betrag (€)
1.3.1	1011000	Anteile an verbundenen Unternehmen	2.768.483,25	0,00	2.768.483,25
1.3.2	1111000	Beteiligungen	381.026,95	0,00	381.026,95
		Energiebetriebe Amt Lensahn	5.480,00		5.480,00
		WoBau Ostholstein	375.396,95		375.396,95
		Volksbank Ostholstein Nord Plön eG	150,00		150,00
1.3.3	1210000	Sondervermögen	0,00		0,00
1.3.4	131	Ausleihungen	190.323,53	623.625,64	813.949,17
		verbundene Unternehmen	27.238,78	-27.238,78	0,00
		sonstige Ausleihungen	163.084,75	650.864,42	813.949,17
1.3.5	14	Wertpapiere des Anlagevermögens	0,00		0,00
Gesamtsumme			3.339.833,73	623.625,64	3.963.459,37

2.1 Vorräte					
Bilanz Nr.	Konto	Kontobezeichnung	01.01.2022	Änderung	31.12.2022
			Betrag (€)		Betrag (€)
2.1.1	151/152/ 153	Roh-, Hilfs- und Betriebsstoffe,	0,00		0,00
2.1.2	1551000	unfertige Erzeugnisse, unfertige Leistungen,	0,00		0,00
2.1.3	1551000	fertige Erzeugnisse und Waren,	0,00		0,00
2.1.4	157	Geleistete Anzahlungen	0,00		0,00
Gesamtsumme			0,00	0,00	0,00

2.2 Forderungen und sonstige Vermögensgegenstände					
Bilanz	Konto	Kontobezeichnung	01.01.2022	Änderung	31.12.2022
Nr.			Betrag		Betrag
			(€)		(€)
	16	Öffentlich-rechtliche Forderungen	10.605.615,82	1.223.621,76	11.829.237,58
2.2.1.1	1611	aus Dienstleistungen	0,00		0,00
2.2.1.2	169	sonstige	136.302,62	184.362,75	320.665,37
2.2.1.3	1699999	negative Verbindlichkeiten	889.646,77	-861.634,16	28.012,61
2.2.1.4	1859003	Forderungen gegen das Amt aus liquiden Mitteln	9.579.666,43	1.900.893,17	11.480.559,60
	17	Privatrechtliche Forderungen	170.390,41	147.917,91	318.308,32
2.2.2.1	1711	aus Dienstleistungen	-1.118.870,27	1.188.587,08	69.716,81
2.2.2.2	1791	sonstige	2.517,77	-2.517,77	0,00
2.2.2.3	1719999	negative Verbindlichkeiten	1.286.742,91	-1.038.151,40	248.591,51
	178	Sonstige Vermögensgegenstände	0,00	0,00	0,00
2.2.3.1	1781	sonstige Vermögensgegenstände	0,00	0,00	0,00
	Gesamtsumme		10.776.006,23	1.371.539,67	12.147.545,90
2.2.4.1	2111000	Wertberichtigungen	-8.614,45	0,00	-8.614,45
	Gesamtsumme		10.767.391,78	1.371.539,67	12.138.931,45
nachrichtlich Forderungen im engeren Sinn:					
1611		ö.r. Forderungen aus Dienstleistungen	0,00	0,00	0,00
1691		sonstige öffentlich-rechtliche Forderungen	1.025.949,39	-677.271,41	348.677,98
1711		Privatr. Forderungen aus Dienstleistungen	-1.118.870,27	1.188.587,08	69.716,81
1791		sonstige privatrechtliche Forderungen	2.517,77	-2.517,77	0,00
		Summe	-90.403,11	508.797,90	418.394,79

öffentlich-rechtliche Forderungen							
Produkt	sonstige 1690	sonstige 1691	Umsatzst. 1691999	negative 1699999	Summe ohne liq. Mittel	liquide Mittel 1850006	Summe
111000				226,77	226,77		226,77
111001					0,00		0,00
111003					0,00		0,00
111004	128,00	908,90			1.036,90	11.480.559,60	11.481.596,50
111005					0,00		0,00
111006					0,00		0,00
111007					0,00		0,00
122000	673,95	1.271,88		4.327,02	6.272,85		6.272,85
126000		2.676,06			2.676,06		2.676,06
218200		-6.210,35		7.981,90	1.771,55		1.771,55
272000					0,00		0,00
361100					0,00		0,00
424000		912,63	18.068,41		18.981,04		18.981,04
424004			340,68		340,68		340,68
424005			316,91		316,91		316,91
541000		358,00		1.021,04	1.379,04		1.379,04
551000					0,00		0,00
551001					0,00		0,00
573000		6.660,97	5.015,32		11.676,29		11.676,29
573002			-1,87		-1,87		-1,87
573900				1.575,14	1.575,14		1.575,14
575000	3.532,39	1.666,48		58,00	5.256,87		5.256,87
611000	5.087,64	279.259,37		12.822,74	297.169,75		297.169,75
Summe	9.421,98	287.503,94	23.739,45	28.012,61	348.677,98	11.480.559,60	11.829.237,58

privat-rechtliche Forderungen						
Produkt	Dst.lstg. 1711	sonstige 1791	negative 1719999	Summe ohne liq. Mittel	Summe	
111000	60.247,42			60.247,42	60.247,42	
111001	5.010,94			5.010,94	5.010,94	
111002	-1.900,00		1.900,00	0,00	0,00	
111003	12.331,82			12.331,82	12.331,82	
111004	-2.124,98		2.124,98	0,00	0,00	
111005	2.873,43		182,52	3.055,95	3.055,95	
111006	72.532,29			72.532,29	72.532,29	
111007	-6.789,75		6.789,75	0,00	0,00	
122000	-1.699,01		8.704,04	7.005,03	7.005,03	
122001	-10.427,67		10.427,67	0,00	0,00	

122200	2.474,48			2.474,48			2.474,48
126000	-47.692,52		48.660,76	968,24			968,24
126001	1.693,76			1.693,76			1.693,76
126002	699,94			699,94			699,94
126003	1.319,48			1.319,48			1.319,48
126004	314,40			314,40			314,40
218200	-73.776,32		73.776,32	0,00			0,00
243000	-27.388,87		27.388,87	0,00			0,00
272000	227,04			227,04			227,04
311000	-310,41		310,41	0,00			0,00
312000	8.746,90		218,10	8.965,00			8.965,00
351000	-2.441,43		3.983,43	1.542,00			1.542,00
361100	-8.156,41		8.156,41	0,00			0,00
362500	-10.319,01		10.319,01	0,00			0,00
424000	3.452,18			3.452,18			3.452,18
424001	249,67			249,67			249,67
424002	28.395,83			28.395,83			28.395,83
424004				0,00			0,00
424005	16,25			16,25			16,25
511000	-10.379,93		10.379,93	0,00			0,00
521000	-3.456,82		3.456,82	0,00			0,00
522000				0,00			0,00
531000	31.520,00			31.520,00			31.520,00
532000				0,00			0,00
533000	12.886,25			12.886,25			12.886,25
537000	450,28			450,28			450,28
541000	-7.201,21		12.142,10	4.940,89			4.940,89
541001	920,39		7.416,85	8.337,24			8.337,24
547000	-2.402,04		2.402,04	0,00			0,00
551000	-8.448,47		8.448,47	0,00			0,00
551001	-1.364,37		1.364,37	0,00			0,00
573000	760,82			760,82			760,82
573002				0,00			0,00
573900	3.903,90			3.903,90			3.903,90
575000	-38,66		38,66	0,00			0,00
612000	45.007,22			45.007,22			45.007,22
Summe	69.716,81	0,00	0,00	248.591,51	318.308,32	0,00	318.308,32
sonstige Vermögensgegenstände							

Produkt	sonstige 1791901				Summe ohne liq. Mittel		Summe
361100					0,00		0,00
Summe	0,00	0,00	0,00	0,00	0,00	0,00	0,00
Gesamtsumme					666.986,30	11.480.559,60	12.147.545,90

2.3 Wertpapiere des Umlaufvermögens

Bilanz Nr.	Konto	Kontobezeichnung	01.01.2022	Änderung	31.12.2022
			Betrag (€)		Betrag (€)
2.3					0,00
Gesamtsumme			0,00	0,00	0,00

2.4 Liquide Mittel

Bilanz Nr.	Konto	Kontobezeichnung	01.01.2022	Änderung	31.12.2022
			Betrag (€)		Betrag (€)
		Barkasse	0,00	0,00	0,00
		SPK Girokonto	351.476,21	1.300.680,03	1.652.156,24
		Städtebausanierung Lensahn	848.083,02	-848.083,02	0,00
		SPK Termingeld	0,00	2.000.000,00	2.000.000,00
		Volksbank Girokonto	92.875,72	578.296,00	671.171,72
		Kinder- und Jugendstiftung	31.116,13	0,00	31.116,13
		Kassenmittel Amt	8.253.891,54	-1.130.000,00	7.123.891,54
		Mietkautionen	2.223,81	0,16	2.223,97
Gesamtsumme			9.579.666,43	1.900.893,17	11.480.559,60

Diese Angaben sind nur nachrichtlich. Der hier ausgewiesene Gesamtbetrag ist als Forderung gegenüber dem Amt Lensahn unter 2.2.1.4 ausgewiesen.

3. Aktive Rechnungsabgrenzungsposten					
Bilanz	Konto	Kontobezeichnung	01.01.2022	Änderung	31.12.2022
Nr.			Betrag		Betrag
			(€)		(€)
3.1	1900000	Aktive Rechnungsabgrenzung	19.493,42	29.509,59	49.003,01
		Zahlungen für das Folgejahr		49.003,01	
		Auflösungen		-19.493,42	
3.2	1991900	Baukostenzuschüsse	0,00		0,00
3.3	19919*	Zuwendungen und Zuschüsse für Investitionen Dritter	422.294,12	1.237.013,19	1.659.307,31
	1991900	Zuschüsse an Vereine und Verbände	422.294,12		401.780,68
		Auflösungen		-20.513,44	
	1991901	Zuweisung Städtebausanierung Bund an GOS	0,00		398.666,67
		Zugang		398.666,67	
	1991902	Zuweisung Städtebausanierung Land an GOS	0,00		398.666,67
		Zugang		398.666,67	
	1991903	Eigenmittel Städtebausanierung an GOS	0,00		460.193,29
		Zugang		460.193,29	
Gesamtsumme			441.787,54	1.266.522,78	1.708.310,32

4. Eigenkapital			01.01.2022	Änderung	31.12.2022
Bilanz Nr.	Konto	Kontobezeichnung	Betrag (€)		Betrag (€)
4.1	2010000	Allgemeine Rücklage	9.028.293,20	1.216.060,98	10.244.354,18
		Abwicklung Jahresabschluss Vorjahr		1.216.060,98	
4.2	202	Sonderrücklage	0,00		0,00
4.3	2030000	Ergebnisrücklage	2.979.336,76	401.300,12	3.380.636,88
		Abwicklung Jahresabschluss Vorjahr		401.300,12	
4.4	2040000	vorgetragener Jahresfehlbetrag	0,00		0,00
4.5	2050000	Jahresüberschuss/Jahresfehlbetrag	1.617.361,10	2.108.436,55	3.725.797,65
		Abwicklung Jahresabschluss Vorjahr		-1.617.361,10	
		Jahresabschluss		3.725.797,65	
Gesamtsumme			13.624.991,06	3.725.797,65	17.350.788,71

5. Sonderposten					
Bilanz Nr.	Konto	Kontobezeichnung	01.01.2022	Änderung	31.12.2022
			Betrag (€)		Betrag (€)
5.1	2310000	für aufzulösende Zuschüsse	72.264,33	6.409,94	78.674,27
		Zuschuss Parktasche Bohnrade		11.893,40	
		Spende Medientrog / Bücherei		1.898,88	
		Spende Sitzhocker / Bücherei		101,12	
		Auflösungen		-7.483,46	
5.2	2320000	für aufzulösende Zuweisungen	1.748.232,20	403.087,81	2.151.320,01
		Zuweisung Städtebauförderung Bund		400.000,00	
		Zuweisung Städtebauförderung Land		400.000,00	
		Zuweisung Abbiegeassistenten		4.298,37	
		Abgang Zuweisung Städtebausanierung		-299.864,60	
		Auflösungen		-101.345,96	
5.3	233	für Beiträge	458.839,44	-39.574,86	419.264,58
5.3.1	2331000	aufzulösende	458.839,44	-39.574,86	419.264,58
		Auflösungen		-39.574,86	
5.3.2	2332000	nicht aufzulösende	0,00		0,00
5.4	2340000	für Gebührenaussgleich	0,00		0,00
5.5	2350000	für Treuhandvermögen	0,00		0,00
5.6	2360000	für Dauergrabpflege	0,00		0,00
5.7	2390000	für sonstige Sonderposten	1.051.196,37	-85.037,11	966.159,26
		Auflösungen		-85.037,11	

Gesamtsumme**3.330.532,34 284.885,78 3.615.418,12**

6. Rückstellungen

Bilanz Nr.	Konto	Kontobezeichnung	01.01.2022	Änderung	31.12.2022
			Betrag (€)		Betrag (€)
6.1	2511000	Pensionsrückstellung	4.618.230,00	34.474,00	4.652.704,00
		Zuführung		37.541,00	
		Auflösung		-3.067,00	
6.2	2512000	Beihilferückstellung	497.449,43	77.624,93	575.074,36
		Zuführung		77.624,93	
		Auflösung			
6.3	2810000	Altersteilzeitrückstellung	0,00	0,00	0,00
		Zuführung			
		Auflösung			
6.4	2610000	Rückstellung für später entstehende Kosten	0,00	0,00	0,00
		Zuführung			
		Auflösung			
6.5	2620000	Altlastenrückstellung	0,00	0,00	0,00
		Zuführung			
		Auflösung			
6.6	2820000	Steuerrückstellung	0,00	0,00	0,00
		Zuführung			
		Auflösung			
6.7	2830000	Verfahrensrückstellung	0,00	0,00	0,00
		Zuführung			

Auflösung

6.8	2840000	Finanzausgleichsrückstellung	0,00	0,00	0,00
-----	---------	------------------------------	------	------	------

Zuführung

Auflösung

6.9	2700000	Instandhaltungsrückstellung	0,00	0,00	0,00
-----	---------	-----------------------------	------	------	------

Zuführung

Auflösung

6.10	2850000	für im HH-jahr empfangene Lieferungen und Leistungen, für die keine Rechnung vorliegt und der Rechnungsbetrag nicht bekannt ist	0,00	0,00	0,00
------	---------	---	------	------	------

Zuführung

Auflösung

6.11	2890000	Sonstige andere Rückstellungen	0,00	0,00	0,00
------	---------	--------------------------------	------	------	------

Zuführung

Auflösung

Gesamtsumme
5.115.679,43 112.098,93 5.227.778,36

7.1 Anleihen

Bilanz Nr.	Konto	Kontobezeichnung	01.01.2022	Änderung	31.12.2022
			Betrag (€)		Betrag (€)
7.1					0,00
Gesamtsumme			0,00	0,00	0,00

7.2 Verbindlichkeiten aus Krediten für Investitionen					
Bilanz Nr.	Konto	Kontobezeichnung	01.01.2022	Änderung	31.12.2022
			Betrag (€)		Betrag (€)
7.2.1		von verbundenen Unternehmen , Beteiligungen und Sondervermögen	0,00	0,00	0,00
			0,00		0,00
7.2.2		vom öffentlichen Bereich	242.296,92	-28.552,20	213.744,72
	3210	Bund	0,00		0,00
	3211	Land	205.300,00	-28.000,00	177.300,00
	3212	Gemeinden und Gemeindeverbände	36.996,92	-552,20	36.444,72
	3213	von Zweckverbänden und dgl.	0,00		0,00
	3214	vom sonstigen öffentlichen Bereich	0,00		0,00
7.2.3		vom privaten Kreditmarkt	27.238,05	-27.238,05	0,00
	3217	von Kreditinstituten	27.238,05	-27.238,05	0,00
	3218	vom sonstigen inländischen Bereich	0,00		0,00
	3219	vom sonstigen ausländischen Bereich	0,00		0,00
Gesamtsumme			269.534,97	-55.790,25	213.744,72

7.3 Verbindlichkeiten aus Kassenkrediten

Bilanz Nr.	Konto	Kontobezeichnung	01.01.2022	Änderung	31.12.2022
			Betrag (€)		Betrag (€)
		SPK Girokonto	351.476,21	1.300.680,03	1.652.156,24
		Städtebausanierung Lensahn	848.083,02	-848.083,02	0,00
		SPK Termingeld	92.875,72	1.907.124,28	2.000.000,00
		Volksbank Girokonto	0,00	671.171,72	671.171,72
		Kassenmittel Amt	0,00	0,00	0,00
		Kinder- und Jugendstiftung	31.116,13	0,00	31.116,13
		Kassenmittel Amt	8.253.891,54	-1.130.000,00	7.123.891,54
		Mietkautionen	2.223,81	0,16	2.223,97
Gesamtsumme			9.579.666,43	1.900.893,17	11.480.559,60

Diese Angaben sind nur nachrichtlich. Der hier ausgewiesene Gesamtbetrag ist als Forderung gegenüber dem Amt Lensahn unter 2.2.1.4 ausgewiesen.

7.4 Verbindlichkeiten aus Vorgängen, die Kreditaufnahmen wirtschaftlich gleichkommen

Bilanz Nr.	Konto	Kontobezeichnung	01.01.2022	Änderung	31.12.2022
			Betrag (€)		Betrag (€)
					0,00
Gesamtsumme			0,00	0,00	0,00

7.5 Verbindlichkeiten aus Lieferungen und Leistungen

Bilanz Nr.	Konto	Kontobezeichnung	01.01.2022	Änderung	31.12.2022
			Betrag (€)		Betrag (€)
7.5.1	3511xxx	aus Lieferungen und Leistungen	-618.642,83	1.246.050,74	627.407,91
7.5.2	3599999	negative Forderungen	2.176.389,68	-1.899.785,56	276.604,12
Gesamtsumme			1.557.746,85	-653.734,82	904.012,03

7.6 Verbindlichkeiten aus Transferleistungen

Bilanz Nr.	Konto	Kontobezeichnung	01.01.2022	Änderung	31.12.2022
			Betrag (€)		Betrag (€)
					0,00
		Gesamtsumme	0,00		0,00

7.7 Sonstige Verbindlichkeiten

Bilanz Nr.	Konto	Kontobezeichnung	01.01.2022	Änderung	31.12.2022
			Betrag (€)		Betrag (€)
7.7.1	3791	Sicherheiten	785.105,01	-1.728.335,55	-943.230,54
	3791004	Sicherheiten	3.126,05	0,00	3.126,05
		Einzahlung			
		Auszahlung			
	3791005	Wohngelderstattung	6.202,00	-5.495,00	707,00
		Einzahlung		248.043,00	
		Auszahlung		-253.538,00	
	3791006	Ausgleichszahlungen Windkraft	9.812,22	0,00	9.812,22
		Einzahlung			
		Auszahlung			
	3791007	Spenden	2.000,00	-2.000,00	0,00
		Einzahlung			
		Auszahlung		-2.000,00	
	3791008	Mietsicherheiten	2.223,77	-300,35	1.923,42
		Einzahlung		1.200,27	
		Auszahlung		-1.500,62	
	3791009	Infrastrukturmittel Mittelste Bohnrade	108.824,93	0,00	108.824,93
		Einzahlung			
		Auszahlung			
	3791010	Verkauf Gewerbegebiet	120.000,00	0,00	120.000,00
		Einzahlung			
		Auszahlung			
	3791011	Gewährung Mietsicherheit	-2.655,00	0,00	-2.655,00
		Einzahlung			

		Auszahlung			
	3791012	Weiterleitung Fördergeld AWO	17.250,00	-17.250,00	0,00
		Einzahlung		9.782,29	
		Auszahlung		-27.032,29	
	3791511	Zuweisung Städtebausanierung	500.135,40	-500.135,40	0,00
		Einzahlung			
		Auszahlung		-500.135,40	
	3791512	Nebenkosten und Verzugszinsen Städtebausanierung	61.732,40	-61.732,40	0,00
		Einzahlung			
		Auszahlung		-61.732,40	
	3791541	Radweg Lensahn - Schönwalde	-43.546,76	-950.754,11	-994.300,87
		Einzahlung		3.485.860,85	
		Auszahlung		-4.436.614,96	
	3791542	Buswendeplatz Gewerbegebiet	0,00	-190.668,29	-190.668,29
		Einzahlung			
		Auszahlung		-190.668,29	
7.7.2	3791999	vorzeitige Zahlungen aus dem Vorjahr	0,00		0,00
7.7.3	3792003	Verbindlichkeiten gegen das Amt aus liquiden Mitteln	0,00		0,00
Gesamtsumme			785.105,01	-1.728.335,55	-943.230,54

Anleihen										
Produkt										Summe
										0,00
Summe	0,00	0,00	0,00	0,00	0,00	0,00	0,00	0,00	0,00	0,00

Kredite für Investitionen											
Produkt	verbundene Unternehm.	öffentl. Bereich	Kreditmarkt								Summe
612000											0,00
Summe	0,00	0,00	0,00	0,00	0,00	0,00	0,00	0,00	0,00	0,00	

Kassenkredite										
Produkt										Summe
										0,00
Summe	0,00	0,00	0,00	0,00	0,00	0,00	0,00	0,00	0,00	0,00

Lieferungen und Leistungen											
Produkt	3511001	3511004	3511006	3511007	3511009	3511010				3599999	Summe
111000	1.685,00		2.742,45	20.680,35						226,77	25.334,57
111002										1.900,00	1.900,00
111003				31.020,50							31.020,50
111004				10.046,96						2.124,98	12.171,94
111005	161,08		3.457,74			79,86				182,52	3.881,20
111006				8.174,40							8.174,40
111007				390,95						6.789,75	7.180,70
122000			-4.302,02							13.031,06	8.729,04
122001										10.427,67	10.427,67
122200			130,17								130,17
126000	147,28									48.660,76	48.808,04
126001	100,50		3.870,61		101,58						4.072,69
126002			48,53			79,86					128,39
126003	-44,70		277,27		3,35	45,78					281,70
126004			122,98		45,20	106,56					274,74
126100			144,83								144,83
211000	22.392,40										22.392,40
218200									81.758,22		81.758,22
218199	2.799,05										2.799,05
243000									27.388,87		27.388,87
272000			84,16		5,04						89,20

281000			449,90									449,90
311000										310,41		310,41
312000										218,10		218,10
331000			154,88									154,88
351000										3.983,43		3.983,43
361100	44.168,35									8.156,41		52.324,76
362500			18,45							10.319,01		10.337,46
362502			57,28									57,28
421000	6.718,50											6.718,50
424000	1.500,51		1.555,49			1.264,41	2.320,33					6.640,74
424002	-119,29		38,44			443,26						362,41
511000										10.379,93		10.379,93
511001					195,48							195,48
521000										3.456,82		3.456,82
533000			80,91									80,91
537000			405,20				159,72					564,92
541000	-503,01		437.734,64			-176,05				13.163,14		450.218,72
541001			5.487,32							7.416,85		12.904,17
547000										2.402,04		2.402,04
551000			522,91			44,94				8.448,47		9.016,32
551001					3.940,59					1.364,37		5.304,96
573000			43,97			155,08	1.320,99					1.520,04
573002						39,57						39,57
573900			1.826,36		8.272,13	1.721,93				1.575,14		13.395,56
575000			2.967,00							96,66		3.063,66
611000										12.822,74		12.822,74
Summe	79.005,67	0,00	457.919,47	0,00	82.721,36	3.648,31	4.113,10	0,00	0,00	0,00	276.604,12	904.012,03

Produkt	Transferleistungen											Summe	
													0,00
Summe	0,00	0,00	0,00	0,00	0,00	0,00	0,00	0,00	0,00	0,00	0,00	0,00	0,00

Produkt	sonstige Verbindlichkeiten											Summe	
	3791004	3791005	3791006	3791007	3791008	3791009	3791010	3791011	3791012	3791511	3791541	3791542	

111005					723,42	108.824,93	120.000,00	-2.655,00						226.893,35
126001	-867,16													-867,16
272000														0,00
351000		707,00												707,00
424000					1.200,00									1.200,00
511000			9.812,22											9.812,22
511001														0,00
541000	3.084,76									-994.300,87	-190.668,29	-1.181.884,40		
541001	908,48													908,48
573000	-0,03													-0,03
573900														0,00
Summe	3.126,05	707,00	9.812,22	0,00	1.923,42	108.824,93	120.000,00	-2.655,00	0,00	0,00	-994.300,87	-190.668,29	-943.230,54	
Gesamtsumme														-39.218,51

8. Passive Rechnungsabgrenzung

Bilanz Nr.	Konto	Kontobezeichnung	01.01.2022	Änderung	31.12.2022
			Betrag (€)		Betrag (€)
	3911000	Verbindlichkeiten aus Zahlungsleistungen	15.707,61	14.481,38	30.188,99
		Zahlungen für Folgejahr		30.188,99	
		Abwicklung		-15.707,61	
	3991	Mehrwertsteuerzahlungen	8.943,35	13.484,83	22.428,18
		Einzahlungen		18.546,24	
		Auszahlungen		-5.061,41	
Gesamtsumme			24.650,96	27.966,21	52.617,17

Verträge, die für die Beurteilung der Vermögens-, Schulden- Ertrags- und Finanzlage der Gemeinde von Bedeutung sind

	Gesamt	Jahres- betrag
Es liegen keine entsprechenden Verträge vor.		

Derivate

Es liegen keine entsprechenden Verträge vor.

Produktkonto	Ermächtigung aus Vorjahren				Ermächtigung lfd. Jahr			Gesamt (5+8)	gebucht	Rest (9-10)	Übertrag Folgejahr
	Vortrag	Umbuchung	Abgang	Gesamt (2+3-4)	HH-Ansatz	apl/üpl.	Gesamt (6+7)				
1	2	3	4	5	6	7	8	9	10	11	12
Übertragene Aufwendungen nach § 23 Abs. 1 GemHVO-Doppik											
126002.5261000 Dienst- und Schutzkleidung	5.000,00			5.000,00	1.500,00	0,00	1.500,00	6.500,00	2.995,04	3.504,96	
126003.5261000 Dienst- und Schutzkleidung	5.000,00			5.000,00	3.500,00	0,00	3.500,00	8.500,00	3.024,36	5.475,64	
126004.5261000 Dienst- und Schutzkleidung	1.000,00			1.000,00	1.000,00	0,00	1.000,00	2.000,00	1.908,41	91,59	
331000.5318012 Weihnachtshilfswerk	0,00			0,00	6.000,00	0,00	6.000,00	6.000,00	3.707,55	2.292,45	746,65
511000.5431605 Planung Ortsentwicklungskonzept	0,00			0,00		30.000,00	30.000,00	30.000,00	9.996,00	20.004,00	20.004,00
541000.5221000 Unterhaltung des sonstigen unbew. Vermögen	0,00			0,00	324.000,00	566,70	324.566,70	324.566,70	193.283,46	131.283,24	131.283,24
541000.5221999 Sanierung Gehwege	24.630,38			24.630,38	250.000,00	0,00	250.000,00	274.630,38	152.179,20	122.451,18	122.451,18
541001.5221999 Austausch LED-Lampenköpfe	0,00			0,00	25.000,00	0,00	25.000,00	25.000,00	0,00	25.000,00	25.000,00
573900.5271000 Besondere Verwaltungs- u. Betriebsaufwendungen	2.000,00			2.000,00	8.500,00		8.500,00	10.500,00	9.183,85	1.316,15	
575000.5291004 Werbung Tourismus	0,00			0,00	17.000,00		17.000,00	17.000,00	11.904,02	5.095,98	3.300,00
Summe	37.630,38	0,00	0,00	37.630,38	619.500,00	30.566,70	650.066,70	687.697,08	376.277,87	311.419,21	302.785,07

Übertragene Auszahlungen nach § 23 Abs. 2 GemHVO-Doppik											
111005.0290000 sonstige unbebaute Grundstücke	83.643,50			83.643,50	0,00		0,00	83.643,50	571,32	83.072,18	
111005.0952000 Entwässerung Hirschkoppel u.a.	63.199,23		-264,10	62.935,13	0,00		0,00	62.935,13		62.935,13	
126000.0791000 Sammelposten zwischen 150 und 1.000 Euro	5.908,70			5.908,70	2.500,00		2.500,00	8.408,70		8.408,70	8.408,70
126001.0730800 Gebäudetechnik	0,00			0,00	18.000,00	-500,00	17.500,00	17.500,00		17.500,00	17.500,00
126001.0791000 Sammelposten zwischen 150 und 1.000 Euro	0,00			0,00	30.000,00		30.000,00	30.000,00	11.758,82	18.241,18	18.241,18
126001.0891000 Sammelposten zwischen 150 und 1.000 Euro	0,00			0,00	3.000,00		3.000,00	3.000,00	0,00	3.000,00	3.000,00
126001.0954000 Erwerb Fahrzeug	0,00			0,00	577.700,00		577.700,00	577.700,00	13.712,00	563.988,00	563.988,00
126002.0891001 Sammelposten zwischen 150 und 1.000 Euro	0,00			0,00	1.000,00		1.000,00	1.000,00	0,00	1.000,00	1.000,00
126002.0710400 Fahrzeuge	1.750,49			1.750,49			0,00	1.750,49	1.750,49	0,00	
126002.0791000 Sammelposten zwischen 150 und 1.000 Euro	3.266,94			3.266,94	5.000,00		5.000,00	8.266,94	6.337,79	1.929,15	
126002.0951000 Neubau Feuerwehrhaus	0,00			0,00	25.000,00		25.000,00	25.000,00	4.092,33	20.907,67	20.907,67

126003.0891001 Sammelposten zwischen 150 und 1.000 Euro	0,00			0,00	1.000,00		1.000,00	1.000,00	0,00	1.000,00	1.000,00
126003.0954000 Erwerb Feuerwehrfahrzeuge	128.922,50			128.922,50			0,00	128.922,50	16.747,27	112.175,23	112.175,23
126004.0710400 Fahrzeuge	1.750,49			1.750,49			0,00	1.750,49	1.750,49	0,00	
126004.0891001 Sammelposten zwischen 150 und 1.000 Euro	0,00			0,00	5.500,00		5.500,00	5.500,00	0,00	5.500,00	5.500,00
424000.0791000 Sammelposten zwischen 150 und 1.000 EUR	1.555,53			1.555,53	1.000,00		1.000,00	2.555,53	1.118,74	1.436,79	1.436,79
424000.0891000 Sammelposten zwischen 150 und 1.000 EUR	653,73			653,73	3.000,00		3.000,00	3.653,73	2.413,21	1.240,52	1.240,52
424000.0953000 Anlagen im Bau	0,00			0,00	15.000,00		15.000,00	15.000,00	0,00	15.000,00	15.000,00
424002.0791000 Sammelposten zwischen 150 und 1.000 EUR	0,00			0,00	3.000,00	-1.989,80	1.010,20	1.010,20	0,00	1.010,20	1.010,20
424002.0951000 Flutlicht Rasenplatz	25.000,00			25.000,00	0,00		0,00	25.000,00		25.000,00	25.000,00
424002.0951001 Neubau Tribüne	60.000,00			60.000,00	0,00		0,00	60.000,00	2.986,90	57.013,10	57.013,10
511000.0951000 Anlagen im Bau, Stärkung erneuerbarer Energien	0,00			0,00	30.000,00		30.000,00	30.000,00	0,00	30.000,00	30.000,00
511001.0951000 Durchführung Städtebausanierung	807.413,19			807.413,19	315.000,00		315.000,00	1.122.413,19		1.122.413,19	1.122.413,19
511002.1991900 Zuweisung für Erschließung Interkommunales Gewerbegebiet	201.578,43			201.578,43			0,00	201.578,43		201.578,43	201.578,43
511002.1991901 Zuweisung für Beteiligung Interkommunales Gewerbegebiet	40.000,00			40.000,00			0,00	40.000,00		40.000,00	40.000,00
533000.0111000 Software	10.000,00			10.000,00			0,00	10.000,00		10.000,00	10.000,00
541000.0952000 Bau eines Radweges nach Schönwalde	1.367.618,49			1.367.618,49	0,00		0,00	1.367.618,49	-847.381,51	2.215.000,00	2.215.000,00
541000.0952002 Verbindungsweg Johannesbek - Waldorfschule	21.707,42	-2.000,00		19.707,42	0,00		0,00	19.707,42		19.707,42	19.707,42
541000.0952003 Umgestaltung Schützenplatz	25.000,00			25.000,00	500.000,00		500.000,00	525.000,00	24.320,06	500.679,94	500.679,94
541001.0450000 Ausbau der Beleuchtung	0,00			0,00	0,00	2.000,00	2.000,00	2.000,00	1.804,97	195,03	195,03
551001.0800000 Spielgeräte für Spielplätze	28.454,53			28.454,53	20.100,00		20.100,00	48.554,53		48.554,53	48.554,53
573900.0342300 Gebäude, Aufbauten und Betriebsvorr. Bei sonst. Geb.	10.047,49	-712,81		9.334,68			0,00	9.334,68	374,85	8.959,83	8.959,83
573900.0710000 Erwerb Fahrzeug	25.396,49			25.396,49	40.000,00		40.000,00	65.396,49		65.396,49	65.396,49
573900.0720500 Maschinen zur Grünpflege	4.800,80			4.800,80	8.000,00		8.000,00	12.800,80	4.700,50	8.100,30	8.100,30
573900.0791000 Sammelposten zwischen 150 und 1.000 EUR	712,90			712,90	2.500,00		2.500,00	3.212,90	1.574,40	1.638,50	1.638,50
Summe	2.918.380,85	-2.712,81	-264,10	2.915.403,94	1.606.300,00	-489,80	1.605.810,20	4.521.214,14	-751.367,37	5.272.581,51	5.124.645,05

Übertragene Einzahlungen nach § 23 Abs. 1 GemHVO-Doppik


Summe	0,00	0,00	0,00	0,00	0,00	0,00	0,00	0,00	0,00	0,00	0,00
-------	------	------	------	------	------	------	------	------	------	------	------

Übersicht über Sondervermögen, Zweckverbände, Gesellschaften, Kommunalunternehmen, andere Anstalten und Wasser- und Bodenverbände

Bezeichnung	Stand am 01.01.	Zugang	Abgang	Stand am 31.12.
Anteile an verbundenen Unternehmen	2.768.483,25	0,00	0,00	2.768.483,25
Lensahner Wasserbetriebe	2.768.483,25			2.768.483,25
Beteiligungen	381.026,95	0,00	0,00	381.026,95
WoBau Ostholstein	355.246,95			355.246,95
Energiebetriebe Amt Lensahn	5.630,00			5.630,00
Breitband ZV Ostholstein	20.000,00			20.000,00
Volksbank Ostholstein Nord Plön eG	150,00			150,00
Sondervermögen	0,00	0,00	0,00	0,00

Lensahn den


Bürgermeister



Anlagenspiegel
Gemeinde Lensahn
2022

Anlagenspiegel zur Schlussbilanz 2022


Gemeinde Lensahn



Anlagevermögen	Anschaffungs- und Herstellkosten					Abschreibungen				Restbuchwert am Ende des Wirtschaftsjahres	Restbuchwert am Ende des vorangegangenen Wirtschaftsjahres	Kennzahlen	
	Anfangsstand	Zugang	Abgang	Umbuchungen	Endstand	Anfangsstand	Zugang, d.h. Abschreibungen im Haushaltsjahr	Abgang, d.h. angesammelte Abschreibungen auf die in Spalte 4 ausgewiesenen Abgänge	Endstand			Durchschnittlicher Abschreibungssatz	Durchschnittlicher Restbuchwert
	EUR	EUR	EUR	EUR	EUR	EUR	EUR	EUR	EUR	EUR	EUR	v.H.	v.H.
1	2	3	4	5	6	7	8	9	10	11	12	13	14
1 Immaterielle Vermögensgegenstände	5.302,65	464,10	0,00	0,00	5.766,75	2.798,68	1.083,71	0,00	3.882,39	1.884,36	2.503,97	18,79	32,68
2 Sachanlagen	21.587.350,84	1.110.477,10	1.548,14	0,00	20.475.325,60	11.430.954,05	437.437,45	1.401,16	11.866.990,34	8.608.335,26	10.156.396,79	2,14	42,04
2.1 Unbebaute Grundstücke und grundstücksgleiche Rechte	823.280,41	37.511,93	0,00	0,00	860.792,34	0,01	0,00	0,00	0,01	860.792,33	823.280,40	0,00	100,00
2.1.1 Grünflächen (021)	80.654,53	0,00	0,00	0,00	80.654,53	0,01	0,00	0,00	0,01	80.654,52	80.654,52	0,00	100,00
2.1.2 Ackerland (022)	489.163,49	0,00	0,00	0,00	489.163,49	0,00	0,00	0,00	0,00	489.163,49	489.163,49	0,00	100,00
2.1.3 Wald, Forsten (023)	89.703,48	0,00	0,00	0,00	89.703,48	0,00	0,00	0,00	0,00	89.703,48	89.703,48	0,00	100,00
2.1.4 Sonstige unbebaute Grundstücke (029)	163.758,91	37.511,93	0,00	0,00	201.270,84	0,00	0,00	0,00	0,00	201.270,84	163.758,91	0,00	100,00
2.2 Bebaute Grundstücke und grundstücksgleiche Rechte	7.034.010,89	374,85	0,00	0,00	7.034.385,74	2.751.898,99	85.350,45	0,00	2.837.249,44	4.197.136,30	4.282.111,90	1,21	59,67
2.2.1 Kinder- und Jugendeinrichtungen	6.512,96	0,00	0,00	0,00	6.512,96	0,00	0,00	0,00	0,00	6.512,96	6.512,96	0,00	100,00
2.2.1.1 Grund und Boden (0321)	6.512,96	0,00	0,00	0,00	6.512,96	0,00	0,00	0,00	0,00	6.512,96	6.512,96	0,00	100,00
2.2.1.2 Gebäude, Aufbauten und Betriebsvorrichtungen (0322)	0,00	0,00	0,00	0,00	0,00	0,00	0,00	0,00	0,00	0,00	0,00	0,00	0,00
2.2.2 Schulen	857.343,46	0,00	0,00	0,00	857.343,46	854.180,19	3.156,27	0,00	857.336,46	7,00	3.163,27	0,37	0,00
2.2.2.1 Grund und Boden (0331)	0,00	0,00	0,00	0,00	0,00	0,00	0,00	0,00	0,00	0,00	0,00	0,00	0,00
2.2.2.2 Gebäude, Aufbauten und Betriebsvorrichtungen (0332)	857.343,46	0,00	0,00	0,00	857.343,46	854.180,19	3.156,27	0,00	857.336,46	7,00	3.163,27	0,37	0,00

Anlagenspiegel zur Schlussbilanz 2022


Gemeinde Lensahn



Anlagevermögen	Anschaffungs- und Herstellkosten					Abschreibungen				Restbuchwert am Ende des Wirtschaftsjahres	Restbuchwert am Ende des vorangegangenen Wirtschaftsjahres	Kennzahlen	
	Anfangsstand	Zugang	Abgang	Umbuchungen	Endstand	Anfangsstand	Zugang, d.h. Abschreibungen im Haushaltsjahr	Abgang, d.h. angesammelte Abschreibungen auf die in Spalte 4 ausgewiesenen Abgänge	Endstand			Durchschnittlicher Abschreibungssatz	Durchschnittlicher Restbuchwert
	EUR	EUR	EUR	EUR	EUR	EUR	EUR	EUR	EUR	EUR	EUR	v.H.	v.H.
1	2	3	4	5	6	7	8	9	10	11	12	13	14
2.2.3 Wohnbauten	83.765,49	0,00	0,00	0,00	83.765,49	33.533,90	760,92	0,00	34.294,82	49.470,67	50.231,59	0,91	59,06
2.2.3.1 Grund und Boden (0311)	22.886,35	0,00	0,00	0,00	22.886,35	0,00	0,00	0,00	0,00	22.886,35	22.886,35	0,00	100,00
2.2.3.2 Gebäude, Aufbauten und Betriebsvorrichtungen (0312)	60.879,14	0,00	0,00	0,00	60.879,14	33.533,90	760,92	0,00	34.294,82	26.584,32	27.345,24	1,25	43,67
2.2.4 Sonst. Dienst-, Geschäfts- und Betriebsgebäude	6.086.388,98	374,85	0,00	0,00	6.086.763,83	1.864.184,90	81.433,26	0,00	1.945.618,16	4.141.145,67	4.222.204,08	1,34	68,04
2.2.4.1 Grund und Boden (0341)	110.364,39	0,00	0,00	0,00	110.364,39	0,00	0,00	0,00	0,00	110.364,39	110.364,39	1,34	68,04
2.2.4.2 Gebäude, Aufbauten und Betriebsvorrichtungen (0342)	5.976.024,59	374,85	0,00	0,00	5.976.399,44	1.864.184,90	81.433,26	0,00	1.945.618,16	4.030.781,28	4.111.839,69	1,36	67,44
2.3 Infrastrukturvermögen	8.602.070,10	13.698,37	0,00	61.782,07	8.677.550,54	6.270.600,32	172.049,71	0,00	6.442.650,03	2.234.900,51	2.331.469,78	1,98	25,76
2.3.1 Grund und Boden des Infrastrukturvermögens (041)	338.437,69	0,00	0,00	0,00	338.437,69	0,00	0,00	0,00	0,00	338.437,69	338.437,69	0,00	100,00
2.3.2 Brücken und Tunnel (042)	12.766,00	0,00	0,00	0,00	12.766,00	1.380,15	660,00	0,00	2.040,15	10.725,85	11.385,85	5,17	84,02
2.3.3 Gleisanlagen mit Streckenausrüstung und Sicherheitsanlagen (043)	0,00	0,00	0,00	0,00	0,00	0,00	0,00	0,00	0,00	0,00	0,00	0,00	0,00
2.3.4 Entwässerungs- und Abwasserbeseitigungsanlagen (044)	92.925,51	0,00	0,00	0,00	92.925,51	55.379,76	2.815,92	0,00	58.195,68	34.729,83	37.545,75	3,03	37,37
2.3.5 Straßennetz mit Wegen, Plätzen und Verkehrslenkungsanlagen (045)	7.960.408,20	13.698,37	0,00	61.782,07	8.035.888,64	6.037.234,34	165.503,53	0,00	6.202.737,87	1.833.150,77	1.923.173,86	2,06	22,81

Anlagenspiegel zur Schlussbilanz 2022


Gemeinde Lensahn




Anlagevermögen	Anschaffungs- und Herstellkosten					Abschreibungen				Restbuchwert am Ende des Wirtschaftsjahres	Restbuchwert am Ende des vorangegangenen Wirtschaftsjahres	Kennzahlen	
	Anfangsstand	Zugang	Abgang	Umbuchungen	Endstand	Anfangsstand	Zugang, d.h. Abschreibungen im Haushaltsjahr	Abgang, d.h. angesammelte Abschreibungen auf die in Spalte 4 ausgewiesenen Abgänge	Endstand			Durchschnittlicher Abschreibungssatz	Durchschnittlicher Restbuchwert
	EUR	EUR	EUR	EUR	EUR	EUR	EUR	EUR	EUR	EUR	EUR	v.H.	v.H.
1	2	3	4	5	6	7	8	9	10	11	12	13	14
2.3.6 Sonstige Bauten des Infrastrukturvermögens (046)	197.532,70	0,00	0,00	0,00	197.532,70	176.606,07	3.070,26	0,00	179.676,33	17.856,37	20.926,63	1,55	9,04
2.4 Bauten auf fremden Grund und Boden (05)	0,00	0,00	0,00	0,00	0,00	0,00	0,00	0,00	0,00	0,00	0,00	0,00	0,00
2.5 Kunstgegenstände, Kulturdenkmäler (06)	5.008,77	0,00	0,00	0,00	5.008,77	5.000,77	0,00	0,00	5.000,77	8,00	8,00	0,00	0,16
2.6 Maschinen und technische Anlagen, Fahrzeuge (07)	2.982.323,52	43.644,42	1.548,14	35.273,98	3.059.693,78	1.844.131,47	167.808,97	1.401,16	2.010.539,28	1.049.154,50	1.138.192,05	5,48	34,29
2.7 Betriebs- und Geschäftsausstattung (08)	609.228,55	9.343,70	0,00	0,00	618.572,25	559.322,49	12.228,32	0,00	571.550,81	47.021,44	49.906,06	1,98	7,60
2.8 Geleistete Anzahlungen, Anlagen im Bau (09)	1.531.428,60	1.215.050,37	0,00	97.056,05	219.322,18	0,00	0,00	0,00	0,00	219.322,18	1.531.428,60	0,00	100,00
3 Finanzanlagen	3.339.833,73	623.625,64	0,00	0,00	3.963.459,37	0,00	0,00	0,00	0,00	3.963.459,37	3.339.833,73	0,00	100,00
3.1 Anteile an verbundenen Unternehmen (10)	2.768.483,25	0,00	0,00	0,00	2.768.483,25	0,00	0,00	0,00	0,00	2.768.483,25	2.768.483,25	0,00	100,00
3.2 Beteiligungen (11)	381.026,95	0,00	0,00	0,00	381.026,95	0,00	0,00	0,00	0,00	381.026,95	381.026,95	0,00	100,00
3.3 Sondervermögen (12)	0,00	0,00	0,00	0,00	0,00	0,00	0,00	0,00	0,00	0,00	0,00	0,00	0,00
3.4 Ausleihungen	190.323,53	623.625,64	0,00	0,00	813.949,17	0,00	0,00	0,00	0,00	813.949,17	190.323,53	0,00	100,00
3.4.1 Ausleihungen an verbundenen Unternehmen, Beteiligungen, Sondervermögen (1315)	27.238,78	27.238,78	0,00	0,00	0,00	0,00	0,00	0,00	0,00	0,00	27.238,78	0,00	0,00

Anlagenspiegel zur Schlussbilanz 2022

Gemeinde Lensahn



Anlagevermögen	Anschaffungs- und Herstellkosten					Abschreibungen				Restbuchwert am Ende des Wirtschaftsjahres	Restbuchwert am Ende des vorangegangenen Wirtschaftsjahres	Kennzahlen	
	Anfangsstand	Zugang	Abgang	Umbuchungen	Endstand	Anfangsstand	Zugang, d.h. Abschreibungen im Haushaltsjahr	Abgang, d.h. angesammelte Abschreibungen auf die in Spalte 4 ausgewiesenen Abgänge	Endstand			Durchschnittlicher Abschreibungssatz	Durchschnittlicher Restbuchwert
	EUR	EUR	EUR	EUR	EUR	EUR	EUR	EUR	EUR	EUR	EUR	v.H.	v.H.
1	2	3	4	5	6	7	8	9	10	11	12	13	14
3.4.2 Sonstige Ausleihungen (131 ohne 1315)	163.084,75	650.864,42	0,00	0,00	813.949,17	0,00	0,00	0,00	0,00	813.949,17	163.084,75	0,00	100,00
3.5 Wertpapiere des Anlagevermögens (14)	0,00	0,00	0,00	0,00	0,00	0,00	0,00	0,00	0,00	0,00	0,00	0,00	0,00



Ergebnisrechnung

Gemeinde Lensahn

2022

Ergebnisrechnung 2022

Monate: 1 bis 13

Ertrags- und Aufwandsarten			Ergebnis des Vorjahres	Fortge- schriebener Ansatz des Haushalts- jahres ¹	Ist- Ergebnis des Haus- haltsjah- res	Vergleich Ansatz / Ist (Spalte 5 Spalte 6)	übertrage- ne Er- mächti- gungen ²
			in EUR	in EUR	in EUR	in EUR	in EUR
1 ³	2 ⁴	3	4	5	6	7	8
40	1	Steuern und ähnliche Abgaben	6.122.902,62	5.526.900,00	9.019.607,70	3.492.707,70-	-
41	2	+ Zuwendungen und allgemeine Umlagen	2.389.188,40	2.505.100,00	2.764.693,92	259.593,92-	-
42	3	+ Sonstige Transfererträge	0,00	0,00	0,00	0,00	-
43	4	+ öffentlich-rechtliche Leistungsentgelte	159.642,29	144.800,00	216.262,12	71.462,12-	-
441, 442, 446	5	+ privatrechtliche Leistungsentgelte	145.293,95	67.200,00	153.315,75	86.115,75-	-
448	6	+ Kostenerstattungen u. Kostenumlagen	2.684.446,17	2.862.000,00	2.822.168,81	39.831,19	-
45	7	+ sonstige Erträge	344.915,94	201.700,00	178.485,18	23.214,82	-
471	8	+ aktivierte Eigenleistungen	0,00	0,00	0,00	0,00	-
472	9	+ / - Bestandveränderungen	0,00	0,00	0,00	0,00	-
	10	= Erträge	11.846.389,37	11.307.700,00	15.154.533,48	3.846.833,48-	-
50	11	Personalaufwendungen	3.434.291,14	3.636.833,30	3.510.783,72	126.049,58	0,00
51	12	+ Versorgungsaufwendungen	11.094,74	30.900,00	11.333,16	19.566,84	0,00
52	13	+ Aufwendungen für Sach- und Dienstleistungen	968.638,56	1.450.697,08	1.039.463,38	411.233,70	282.034,42
57	14	+ bilanzielle Abschreibungen	442.132,54	476.400,00	467.064,68	9.335,32	0,00
53	15	+ Transferaufwendungen	4.317.491,22	4.983.400,00	5.253.054,58	269.654,58-	746,65
54	16	+ sonstige Aufwendungen	1.114.808,77	1.277.600,00	1.208.625,78	68.974,22	20.004,00
	17	= Aufwendungen	10.288.456,97	11.855.830,38	11.490.325,30	365.505,08	302.785,07
	18	= Ergebnis der laufenden Verwaltungstätigkeit (=Zeilen 10 / 17)	1.557.932,40	548.130,38-	3.664.208,18	4.212.338,56-	302.785,07-
46	19	+ Finanzerträge	67.197,36	57.600,00	66.542,16	8.942,16-	-
55	20	- Zinsen und sonstige Finanzaufwendungen	7.768,66-	16.600,00-	4.952,69-	11.647,31-	0,00
	21	= Finanzergebnis (= Zeilen 19 und 20)	59.428,70	41.000,00	61.589,47	20.589,47-	0,00
	22	= Jahresergebnis⁵(= Zeilen 18 und 21)	1.617.361,10	507.130,38-	3.725.797,65	4.232.928,03-	302.785,07-

Ergebnisrechnung 2022

Monate: 1 bis 13

Nachrichtlich: Erträge und Aufwendungen aus internen Leistungsbeziehungen		Ergebnis des Vorjahres in EUR	Fortge- schriebener Ansatz des Haushalts- jahres in EUR	Ist- Ergebnis des Haus- haltsjah- res in EUR	Vergleich Ansatz / Ist in EUR
48	+ Erträge aus internen Leistungsbeziehungen	517.991,40	785.700,00	619.084,32	166.615,68
58	- Aufwendungen aus internen Leistungsbeziehungen	517.991,40-	785.700,00-	619.084,32-	166.615,68-
	Ergebnis aus internen Leistungsbeziehungen	0,00	0,00	0,00	0,00
Nachrichtlich: Nettoabschreibungsaufwand		Ergebnis des Vorjahres in EUR	Fortge- schriebener Ansatz des Haushalts- jahres in EUR	Ist- Ergebnis des Haus- haltsjah- res in EUR	Vergleich Ansatz / Ist in EUR
571+ 574	+ bilanzielle Abschreibung auf immaterielle Vermögensgegenstände und Sachanlagen sowie auf geleistete Zuwendungen	442.132,54	476.400,00	467.022,65	9.377,35
416+ 437	- Erträge aus der Auflösung von Sonderposten aus Zuschüssen und Zuweisungen sowie für Beiträge	227.509,30-	232.000,00-	233.441,39-	1.441,39
	Nettoabschreibungsaufwand	214.623,24	244.400,00	233.581,26	10.818,74

¹ Die fortgeschriebenen Planansätze umfassen:

- den Ansatz des Haushaltsjahres,
- die Veränderungen durch Nachträge,
- die Inanspruchnahme der ein- oder gegenseitigen Deckungsfähigkeit und
- übertragene Ermächtigungen aus Haushaltsvorjahren

Nicht erfasst vom fortgeschriebenen Planansatz sind die über- und außerplanmäßigen Aufwendungen und die zweckgebundenen Mehrerträge und entsprechende -aufwendungen.

² übertragene Ermächtigungen nach § 23 Abs. 1 GemHVO-Doppik ins Folgejahr

³ Die Ziffern geben an, in welchen Kontengruppen und Kontenarten veranschlagt wurde.

⁴ laufende Nummerierung der Zeile

⁵ Jahresüberschuss / Jahresfehlbetrag

Teilergebnisrechnung¹ 2022

Monate: 1 bis 13

Produkt - 111000 - Gemeindeorgane

Ertrags- und Aufwandsarten			Ergebnis des Vorjahres	Fortge- schriebener Ansatz des Haushalts- jahres ²	Ist- Ergebnis des Haus- haltsjah- res	Vergleich Ansatz / Ist (Spalte 5 Spalte 6)	übertrage- ne Er- mächti- gungen ³
			in EUR	in EUR	in EUR	in EUR	in EUR
1 ⁴	2 ⁵	3	4	5	6	7	8
40	1	Steuern und ähnliche Abgaben	0,00	0,00	0,00	0,00	- 0,00
41	2	+ Zuwendungen und allgemeine Umlagen	0,00	0,00	0,00	0,00	- 0,00
42	3	+ sonstige Transfererträge	0,00	0,00	0,00	0,00	- 0,00
43	4	+ öffentlich-rechtliche Leistungsentgelte	0,00	0,00	0,00	0,00	- 0,00
441, 442, 446	5	+ privatrechtliche Leistungsentgelte	1.922,21	100,00	0,00	100,00	- 0,00
448	6	+ Kostenerstattungen u. Kostenumlagen	219.338,95	305.700,00	365.947,42	60.247,42-	- 0,00
45	7	+ sonstige Erträge	43.955,36	20.200,00	3.067,00	17.133,00	- 0,00
471	8	+ aktivierte Eigenleistungen	0,00	0,00	0,00	0,00	- 0,00
472	9	+ / - Bestandveränderungen	0,00	0,00	0,00	0,00	- 0,00
	10	= Erträge	265.216,52	326.000,00	369.014,42	43.014,42-	-
50	11	Personalaufwendungen	323.416,23	321.400,00	383.428,85	62.028,85-	0,00
51	12	+ Versorgungsaufwendungen	262,16	6.900,00	364,30	6.535,70	0,00
52	13	+ Aufwendungen für Sach- und Dienstleistungen	5.897,76	9.100,00	9.598,62	498,62-	0,00
57	14	+ bilanzielle Abschreibungen	0,00	0,00	0,00	0,00	0,00
53	15	+ Transferaufwendungen	0,00	0,00	0,00	0,00	0,00
54	16	+ sonstige Aufwendungen	31.534,64	34.100,00	25.109,20	8.990,80	0,00
	17	<i>davon Verfügungsmittel</i>	489,93	500,00	353,00	147,00	0,00
	18	= Aufwendungen (= Zeilen 11 bis 16)	361.110,79	371.500,00	418.500,97	47.000,97-	0,00
	19	= Ergebnis der laufenden Verwaltungstätigkeit (= Zeilen 10 / 18)	95.894,27-	45.500,00-	49.486,55-	3.986,55	-
46	20	+ Finanzerträge	0,00	0,00	0,00	0,00	0,00
55	21	- Zinsen und sonstige Finanzaufwender ⁶	0,00	0,00	0,00	0,00	0,00
	22	= Finanzergebnis (= Zeilen 20 und 21)	0,00	0,00	0,00	0,00	0,00
	23	= Ergebnis vor Berücksichtigung der internen Leistungsbeziehungen (= Zeilen 19 und 22)	95.894,27-	45.500,00-	49.486,55-	3.986,55	0,00
48	24	+ Erträge aus internen Leistungsbeziehungen	0,00	0,00	0,00	0,00	0,00
58	25	- Aufwendungen aus internen Leistungsbeziehungen	0,00	0,00	0,00	0,00	0,00
	26	= Ergebnis (= Zeilen 23, 24, 25)	95.894,27-	45.500,00-	49.486,55-	3.986,55	0,00

Teilergebnisrechnung¹ 2022

Monate: 1 bis 13

Produkt - 111000 - Gemeindeorgane

Nachrichtlich: Nettoabschreibungsaufwand		Ergebnis des Vorjahres in EUR	Fortge- schriebener Ansatz des Haushalts- jahres in EUR	Ist- Ergebnis des Haus- haltsjah- res in EUR	Vergleich Ansatz / Ist in EUR	
571+	+ bilanzielle Abschreibung auf immaterielle Vermögensgegenstände und Sachanlagen sowie auf geleistete Zuwendungen	0,00	0,00	0,00	0,00	
416+	- Erträge aus der Auflösung von Sonderposten aus Zuschüssen und Zuweisungen sowie für Beiträge	0,00	0,00	0,00	0,00	
437						
	= Nettoabschreibungsaufwand	0,00	0,00	0,00	0,00	

Teilergebnisrechnung¹ 2022

Monate: 1 bis 13

Produkt - 111001 - Hauptamt

Ertrags- und Aufwandsarten			Ergebnis des Vorjahres in EUR	Fortge- schriebener Ansatz des Haushalts- jahres ² in EUR	Ist- Ergebnis des Haus- haltsjah- res in EUR	Vergleich Ansatz / Ist (Spalte 5 Spalte 6) in EUR	übertrage- ne Er- mächti- gungen ³ in EUR
1 ⁴	2 ⁵	3	4	5	6	7	8
40	1	Steuern und ähnliche Abgaben	0,00	0,00	0,00	0,00	- 0,00
41	2	+ Zuwendungen und allgemeine Umlagen	9.121,68	9.100,00	9.121,68	21,68-	- 0,00
42	3	+ sonstige Transfererträge	0,00	0,00	0,00	0,00	- 0,00
43	4	+ öffentlich-rechtliche Leistungsentgelte	0,00	0,00	0,00	0,00	- 0,00
441, 442, 446	5	+ privatrechtliche Leistungsentgelte	776,70	100,00	0,00	100,00	- 0,00
448	6	+ Kostenerstattungen u. Kostenumlagen	243.762,39	274.500,00	289.435,15	14.935,15-	- 0,00
45	7	+ sonstige Erträge	0,00	0,00	0,00	0,00	- 0,00
471	8	+ aktivierte Eigenleistungen	0,00	0,00	0,00	0,00	- 0,00
472	9	+ / - Bestandveränderungen	0,00	0,00	0,00	0,00	- 0,00
	10	= Erträge	253.660,77	283.700,00	298.556,83	14.856,83-	-
50	11	Personalaufwendungen	256.742,75	287.400,00	286.737,58	662,42	0,00
51	12	+ Versorgungsaufwendungen	1.219,64	1.300,00	1.500,85	200,85-	0,00
52	13	+ Aufwendungen für Sach- und Dienstleistungen	0,00	0,00	0,00	0,00	0,00
57	14	+ bilanzielle Abschreibungen	14.993,10	15.000,00	14.993,10	6,90	0,00
53	15	+ Transferaufwendungen	0,00	0,00	0,00	0,00	0,00
54	16	+ sonstige Aufwendungen	16.149,17	23.400,00	13.907,10	9.492,90	0,00
	17	<i>davon Verfügungsmittel</i>	<i>4.344,66</i>	<i>4.400,00</i>	<i>4.442,21</i>	<i>42,21-</i>	<i>0,00</i>
	18	= Aufwendungen (= Zeilen 11 bis 16)	289.104,66	327.100,00	317.138,63	9.961,37	0,00
	19	= Ergebnis der laufenden Verwaltungstätigkeit (= Zeilen 10 / 18)	35.443,89-	43.400,00-	18.581,80-	24.818,20-	-
46	20	+ Finanzerträge	0,00	0,00	0,00	0,00	0,00
55	21	- Zinsen und sonstige Finanzaufwendungen ⁶	0,00	0,00	0,00	0,00	0,00
	22	= Finanzergebnis (= Zeilen 20 und 21)	0,00	0,00	0,00	0,00	0,00
	23	= Ergebnis vor Berücksichtigung der internen Leistungsbeziehungen (= Zeilen 19 und 22)	35.443,89-	43.400,00-	18.581,80-	24.818,20-	0,00
48	24	+ Erträge aus internen Leistungsbeziehungen	14.200,00	14.200,00	14.200,00	0,00	0,00
58	25	- Aufwendungen aus internen Leistungsbeziehungen	0,00	0,00	0,00	0,00	0,00
	26	= Ergebnis (= Zeilen 23, 24, 25)	21.243,89-	29.200,00-	4.381,80-	24.818,20-	0,00

Teilergebnisrechnung¹ 2022

Monate: 1 bis 13

Produkt - 111001 - Hauptamt

Nachrichtlich: Nettoabschreibungsaufwand		Ergebnis des Vorjahres in EUR	Fortge- schriebener Ansatz des Haushalts- jahres in EUR	Ist- Ergebnis des Haus- haltsjah- res in EUR	Vergleich Ansatz / Ist in EUR	
571+	+ bilanzielle Abschreibung auf immaterielle Vermögensgegenstände und Sachanlagen sowie auf geleistete Zuwendungen	14.993,10	15.000,00	14.993,10	6,90	
416+	- Erträge aus der Auflösung von Sonderposten aus Zuschüssen und Zuweisungen sowie für Beiträge	9.121,68-	9.100,00-	9.121,68-	21,68	
	= Nettoabschreibungsaufwand	5.871,42	5.900,00	5.871,42	28,58	

Teilergebnisrechnung¹ 2022

Monate: 1 bis 13

Produkt - 111002 - Gleichstellungsbeauftragte

Ertrags- und Aufwandsarten			Ergebnis des Vorjahres	Fortge- schriebener Ansatz des Haushalts- jahres ²	Ist- Ergebnis des Haus- haltsjah- res	Vergleich Ansatz / Ist (Spalte 5 Spalte 6)	übertrage- ne Er- mächti- gungen ³
			in EUR	in EUR	in EUR	in EUR	in EUR
1 ⁴	2 ⁵	3	4	5	6	7	8
40	1	Steuern und ähnliche Abgaben	0,00	0,00	0,00	0,00	- 0,00
41	2	+ Zuwendungen und allgemeine Umlagen	0,00	0,00	0,00	0,00	- 0,00
42	3	+ sonstige Transfererträge	0,00	0,00	0,00	0,00	- 0,00
43	4	+ öffentlich-rechtliche Leistungsentgelte	0,00	0,00	0,00	0,00	- 0,00
441, 442, 446	5	+ privatrechtliche Leistungsentgelte	0,00	0,00	0,00	0,00	- 0,00
448	6	+ Kostenerstattungen u. Kostenumlagen	1.884,00	1.900,00	0,00	1.900,00	- 0,00
45	7	+ sonstige Erträge	0,00	0,00	0,00	0,00	- 0,00
471	8	+ aktivierte Eigenleistungen	0,00	0,00	0,00	0,00	- 0,00
472	9	+ / - Bestandveränderungen	0,00	0,00	0,00	0,00	- 0,00
	10	= Erträge	1.884,00	1.900,00	0,00	1.900,00	-
50	11	Personalaufwendungen	0,00	0,00	0,00	0,00	0,00
51	12	+ Versorgungsaufwendungen	0,00	0,00	0,00	0,00	0,00
52	13	+ Aufwendungen für Sach- und Dienstleistungen	0,00	0,00	0,00	0,00	0,00
57	14	+ bilanzielle Abschreibungen	0,00	0,00	0,00	0,00	0,00
53	15	+ Transferaufwendungen	0,00	0,00	0,00	0,00	0,00
54	16	+ sonstige Aufwendungen	1.884,00	2.200,00	1.884,00	316,00	0,00
	17	<i>davon Verfügungsmittel</i>	<i>0,00</i>	<i>0,00</i>	<i>0,00</i>	<i>0,00</i>	<i>0,00</i>
	18	= Aufwendungen (= Zeilen 11 bis 16)	1.884,00	2.200,00	1.884,00	316,00	0,00
	19	= Ergebnis der laufenden Verwaltungstätigkeit (= Zeilen 10 / 18)	0,00	300,00-	1.884,00-	1.584,00	-
46	20	+ Finanzerträge	0,00	0,00	0,00	0,00	0,00
55	21	- Zinsen und sonstige Finanzaufwendungen ⁶	0,00	0,00	0,00	0,00	0,00
	22	= Finanzergebnis (= Zeilen 20 und 21)	0,00	0,00	0,00	0,00	0,00
	23	= Ergebnis vor Berücksichtigung der internen Leistungsbeziehungen (= Zeilen 19 und 22)	0,00	300,00-	1.884,00-	1.584,00	0,00
48	24	+ Erträge aus internen Leistungsbeziehungen	0,00	0,00	0,00	0,00	0,00
58	25	- Aufwendungen aus internen Leistungsbeziehungen	0,00	0,00	0,00	0,00	0,00
	26	= Ergebnis (= Zeilen 23, 24, 25)	0,00	300,00-	1.884,00-	1.584,00	0,00

Teilergebnisrechnung¹ 2022

Monate: 1 bis 13

Produkt - 111002 - Gleichstellungsbeauftragte

Nachrichtlich: Nettoabschreibungsaufwand		Ergebnis des Vorjahres in EUR	Fortge- schriebener Ansatz des Haushalts- jahres in EUR	Ist- Ergebnis des Haus- haltsjah- res in EUR	Vergleich Ansatz / Ist in EUR	
571+	+ bilanzielle Abschreibung auf immaterielle Vermögensgegenstände und Sachanlagen sowie auf geleistete Zuwendungen	0,00	0,00	0,00	0,00	
416+	- Erträge aus der Auflösung von Sonderposten aus Zuschüssen und Zuweisungen sowie für Beiträge	0,00	0,00	0,00	0,00	
437						
	= Nettoabschreibungsaufwand	0,00	0,00	0,00	0,00	

Teilergebnisrechnung¹ 2022

Monate: 1 bis 13

Produkt - 111003 - Finanzverwaltung

Ertrags- und Aufwandsarten			Ergebnis des Vorjahres	Fortge- schriebener Ansatz des Haushalts- jahres ²	Ist- Ergebnis des Haus- haltsjah- res	Vergleich Ansatz / Ist (Spalte 5 Spalte 6)	übertrage- ne Er- mächti- gungen ³
			in EUR	in EUR	in EUR	in EUR	in EUR
1 ⁴	2 ⁵	3	4	5	6	7	8
40	1	Steuern und ähnliche Abgaben	0,00	0,00	0,00	0,00	- 0,00
41	2	+ Zuwendungen und allgemeine Umlagen	0,00	0,00	0,00	0,00	- 0,00
42	3	+ sonstige Transfererträge	0,00	0,00	0,00	0,00	- 0,00
43	4	+ öffentlich-rechtliche Leistungsentgelte	0,00	0,00	0,00	0,00	- 0,00
441, 442, 446	5	+ privatrechtliche Leistungsentgelte	0,00	0,00	0,00	0,00	- 0,00
448	6	+ Kostenerstattungen u. Kostenumlagen	248.997,05	265.300,00	277.631,82	12.331,82-	- 0,00
45	7	+ sonstige Erträge	14.840,52	0,00	0,00	0,00	- 0,00
471	8	+ aktivierte Eigenleistungen	0,00	0,00	0,00	0,00	- 0,00
472	9	+ / - Bestandveränderungen	0,00	0,00	0,00	0,00	- 0,00
	10	= Erträge	263.837,57	265.300,00	277.631,82	12.331,82-	-
50	11	Personalaufwendungen	272.877,05	287.100,00	311.439,74	24.339,74-	0,00
51	12	+ Versorgungsaufwendungen	229,75	5.400,00	231,60	5.168,40	0,00
52	13	+ Aufwendungen für Sach- und Dienstleistungen	0,00	0,00	0,00	0,00	0,00
57	14	+ bilanzielle Abschreibungen	0,00	0,00	0,00	0,00	0,00
53	15	+ Transferaufwendungen	0,00	0,00	0,00	0,00	0,00
54	16	+ sonstige Aufwendungen	0,00	0,00	0,00	0,00	0,00
	17	<i>davon Verfügungsmittel</i>	<i>0,00</i>	<i>0,00</i>	<i>0,00</i>	<i>0,00</i>	<i>0,00</i>
	18	= Aufwendungen (= Zeilen 11 bis 16)	273.106,80	292.500,00	311.671,34	19.171,34-	0,00
	19	= Ergebnis der laufenden Verwaltungstätigkeit (= Zeilen 10 / 18)	9.269,23-	27.200,00-	34.039,52-	6.839,52	-
46	20	+ Finanzerträge	0,00	0,00	0,00	0,00	0,00
55	21	- Zinsen und sonstige Finanzaufwendungen ⁶	0,00	0,00	0,00	0,00	0,00
	22	= Finanzergebnis (= Zeilen 20 und 21)	0,00	0,00	0,00	0,00	0,00
	23	= Ergebnis vor Berücksichtigung der internen Leistungsbeziehungen (= Zeilen 19 und 22)	9.269,23-	27.200,00-	34.039,52-	6.839,52	0,00
48	24	+ Erträge aus internen Leistungsbeziehungen	0,00	0,00	0,00	0,00	0,00
58	25	- Aufwendungen aus internen Leistungsbeziehungen	0,00	0,00	0,00	0,00	0,00
	26	= Ergebnis (= Zeilen 23, 24, 25)	9.269,23-	27.200,00-	34.039,52-	6.839,52	0,00

Teilergebnisrechnung¹ 2022

Monate: 1 bis 13

Produkt - 111003 - Finanzverwaltung

Nachrichtlich: Nettoabschreibungsaufwand		Ergebnis des Vorjahres in EUR	Fortge- schriebener Ansatz des Haushalts- jahres in EUR	Ist- Ergebnis des Haus- haltsjah- res in EUR	Vergleich Ansatz / Ist in EUR	
571+	+ bilanzielle Abschreibung auf immaterielle Vermögensgegenstände und Sachanlagen sowie auf geleistete Zuwendungen	0,00	0,00	0,00	0,00	
416+	- Erträge aus der Auflösung von Sonderposten aus Zuschüssen und Zuweisungen sowie für Beiträge	0,00	0,00	0,00	0,00	
437						
	= Nettoabschreibungsaufwand	0,00	0,00	0,00	0,00	

Teilergebnisrechnung¹ 2022

Monate: 1 bis 13

Produkt - 111004 - Finanzbuchhaltung

Ertrags- und Aufwandsarten			Ergebnis des Vorjahres	Fortge- schriebener Ansatz des Haushalts- jahres ²	Ist- Ergebnis des Haus- haltsjah- res	Vergleich Ansatz / Ist (Spalte 5 Spalte 6)	übertrage- ne Er- mächti- gungen ³
			in EUR	in EUR	in EUR	in EUR	in EUR
1 ⁴	2 ⁵	3	4	5	6	7	8
40	1	Steuern und ähnliche Abgaben	0,00	0,00	0,00	0,00	- 0,00
41	2	+ Zuwendungen und allgemeine Umlagen	0,00	0,00	0,00	0,00	- 0,00
42	3	+ sonstige Transfererträge	0,00	0,00	0,00	0,00	- 0,00
43	4	+ öffentlich-rechtliche Leistungsentgelte	0,00	0,00	0,00	0,00	- 0,00
441, 442, 446	5	+ privatrechtliche Leistungsentgelte	0,00	0,00	0,00	0,00	- 0,00
448	6	+ Kostenerstattungen u. Kostenumlagen	79.555,79	92.800,00	90.675,02	2.124,98	- 0,00
45	7	+ sonstige Erträge	1.915,78	0,00	1.151,44	1.151,44-	- 0,00
471	8	+ aktivierte Eigenleistungen	0,00	0,00	0,00	0,00	- 0,00
472	9	+ / - Bestandveränderungen	0,00	0,00	0,00	0,00	- 0,00
	10	= Erträge	81.471,57	92.800,00	91.826,46	973,54	-
50	11	Personalaufwendungen	81.955,84	94.800,00	94.202,18	597,82	0,00
51	12	+ Versorgungsaufwendungen	260,12	1.100,00	262,23	837,77	0,00
52	13	+ Aufwendungen für Sach- und Dienstleistungen	0,00	0,00	0,00	0,00	0,00
57	14	+ bilanzielle Abschreibungen	0,00	0,00	0,00	0,00	0,00
53	15	+ Transferaufwendungen	0,00	0,00	0,00	0,00	0,00
54	16	+ sonstige Aufwendungen	0,00	0,00	0,00	0,00	0,00
	17	<i>davon Verfügungsmittel</i>	<i>0,00</i>	<i>0,00</i>	<i>0,00</i>	<i>0,00</i>	<i>0,00</i>
	18	= Aufwendungen (= Zeilen 11 bis 16)	82.215,96	95.900,00	94.464,41	1.435,59	0,00
	19	= Ergebnis der laufenden Verwaltungstätigkeit (= Zeilen 10 / 18)	744,39-	3.100,00-	2.637,95-	462,05-	-
46	20	+ Finanzerträge	3,31	0,00	4,42	4,42-	0,00
55	21	- Zinsen und sonstige Finanzaufwendungen ⁶	0,00	0,00	0,00	0,00	0,00
	22	= Finanzergebnis (= Zeilen 20 und 21)	3,31	0,00	4,42	4,42-	0,00
	23	= Ergebnis vor Berücksichtigung der internen Leistungsbeziehungen (= Zeilen 19 und 22)	741,08-	3.100,00-	2.633,53-	466,47-	0,00
48	24	+ Erträge aus internen Leistungsbeziehungen	0,00	0,00	0,00	0,00	0,00
58	25	- Aufwendungen aus internen Leistungsbeziehungen	0,00	0,00	0,00	0,00	0,00
	26	= Ergebnis (= Zeilen 23, 24, 25)	741,08-	3.100,00-	2.633,53-	466,47-	0,00

Teilergebnisrechnung¹ 2022

Monate: 1 bis 13

Produkt - 111004 - Finanzbuchhaltung

Nachrichtlich: Nettoabschreibungsaufwand		Ergebnis des Vorjahres in EUR	Fortge- schriebener Ansatz des Haushalts- jahres in EUR	Ist- Ergebnis des Haus- haltsjah- res in EUR	Vergleich Ansatz / Ist in EUR	
571+	+ bilanzielle Abschreibung auf immaterielle Vermögensgegenstände und Sachanlagen sowie auf geleistete Zuwendungen	0,00	0,00	0,00	0,00	
416+	- Erträge aus der Auflösung von Sonderposten aus Zuschüssen und Zuweisungen sowie für Beiträge	0,00	0,00	0,00	0,00	
	= Nettoabschreibungsaufwand	0,00	0,00	0,00	0,00	

Teilergebnisrechnung¹ 2022

Monate: 1 bis 13

Produkt - 111005 - Liegenschaftsverwaltung

Ertrags- und Aufwandsarten			Ergebnis des Vorjahres	Fortge- schriebener Ansatz des Haushalts- jahres ²	Ist- Ergebnis des Haus- haltsjah- res	Vergleich Ansatz / Ist (Spalte 5 Spalte 6)	übertrage- ne Er- mächti- gungen ³
			in EUR	in EUR	in EUR	in EUR	in EUR
1 ⁴	2 ⁵	3	4	5	6	7	8
40	1	Steuern und ähnliche Abgaben	0,00	0,00	0,00	0,00	- 0,00
41	2	+ Zuwendungen und allgemeine Umlagen	0,00	0,00	0,00	0,00	- 0,00
42	3	+ sonstige Transfererträge	0,00	0,00	0,00	0,00	- 0,00
43	4	+ öffentlich-rechtliche Leistungsentgelte	0,00	0,00	0,00	0,00	- 0,00
441, 442, 446	5	+ privatrechtliche Leistungsentgelte	33.932,45	32.000,00	34.549,95	2.549,95-	- 0,00
448	6	+ Kostenerstattungen u. Kostenumlagen	35.031,70	36.200,00	36.017,48	182,52	- 0,00
45	7	+ sonstige Erträge	0,00	0,00	0,00	0,00	- 0,00
471	8	+ aktivierte Eigenleistungen	0,00	0,00	0,00	0,00	- 0,00
472	9	+ / - Bestandveränderungen	0,00	0,00	0,00	0,00	- 0,00
	10	= Erträge	68.964,15	68.200,00	70.567,43	2.367,43-	-
50	11	Personalaufwendungen	34.883,50	36.000,00	35.866,93	133,07	0,00
51	12	+ Versorgungsaufwendungen	148,20	200,00	150,55	49,45	0,00
52	13	+ Aufwendungen für Sach- und Dienstleistungen	20.906,42	14.400,00	19.580,11	5.180,11-	0,00
57	14	+ bilanzielle Abschreibungen	996,66	1.000,00	1.034,49	34,49-	0,00
53	15	+ Transferaufwendungen	0,00	0,00	0,00	0,00	0,00
54	16	+ sonstige Aufwendungen	154,38	700,00	162,76	537,24	0,00
	17	<i>davon Verfügungsmittel</i>	<i>0,00</i>	<i>0,00</i>	<i>0,00</i>	<i>0,00</i>	<i>0,00</i>
	18	= Aufwendungen (= Zeilen 11 bis 16)	57.089,16	52.300,00	56.794,84	4.494,84-	0,00
	19	= Ergebnis der laufenden Verwaltungstätigkeit (= Zeilen 10 / 18)	11.874,99	15.900,00	13.772,59	2.127,41	-
46	20	+ Finanzerträge	0,00	0,00	0,00	0,00	0,00
55	21	- Zinsen und sonstige Finanzaufwendungen ⁶	0,00	0,00	0,00	0,00	0,00
	22	= Finanzergebnis (= Zeilen 20 und 21)	0,00	0,00	0,00	0,00	0,00
	23	= Ergebnis vor Berücksichtigung der internen Leistungsbeziehungen (= Zeilen 19 und 22)	11.874,99	15.900,00	13.772,59	2.127,41	0,00
48	24	+ Erträge aus internen Leistungsbeziehungen	0,00	0,00	0,00	0,00	0,00
58	25	- Aufwendungen aus internen Leistungsbeziehungen	900,00-	9.700,00-	9.700,00-	0,00	0,00
	26	= Ergebnis (= Zeilen 23, 24, 25)	10.974,99	6.200,00	4.072,59	2.127,41	0,00

Teilergebnisrechnung¹ 2022

Monate: 1 bis 13

Produkt - 111005 - Liegenschaftsverwaltung

Nachrichtlich: Nettoabschreibungsaufwand		Ergebnis des Vorjahres in EUR	Fortge- schriebener Ansatz des Haushalts- jahres in EUR	Ist- Ergebnis des Haus- haltsjah- res in EUR	Vergleich Ansatz / Ist in EUR
571+ 574	+ bilanzielle Abschreibung auf immaterielle Vermögensgegenstände und Sachanlagen sowie auf geleistete Zuwendungen	996,66	1.000,00	1.034,49	34,49-
416+ 437	- Erträge aus der Auflösung von Sonderposten aus Zuschüssen und Zuweisungen sowie für Beiträge	0,00	0,00	0,00	0,00
	= Nettoabschreibungsaufwand	996,66	1.000,00	1.034,49	34,49-

Teilergebnisrechnung¹ 2022

Monate: 1 bis 13

Produkt - 111006 - Elektronische Datenverarbeitung

Ertrags- und Aufwandsarten			Ergebnis des Vorjahres	Fortge- schriebener Ansatz des Haushalts- jahres ²	Ist- Ergebnis des Haus- haltsjah- res	Vergleich Ansatz / Ist (Spalte 5 Spalte 6)	übertrage- ne Er- mächti- gungen ³
			in EUR	in EUR	in EUR	in EUR	in EUR
1 ⁴	2 ⁵	3	4	5	6	7	8
40	1	Steuern und ähnliche Abgaben	0,00	0,00	0,00	0,00	- 0,00
41	2	+ Zuwendungen und allgemeine Umlagen	0,00	0,00	0,00	0,00	- 0,00
42	3	+ sonstige Transfererträge	0,00	0,00	0,00	0,00	- 0,00
43	4	+ öffentlich-rechtliche Leistungsentgelte	0,00	0,00	0,00	0,00	- 0,00
441, 442, 446	5	+ privatrechtliche Leistungsentgelte	0,00	0,00	0,00	0,00	- 0,00
448	6	+ Kostenerstattungen u. Kostenumlagen	68.234,06	70.000,00	142.532,29	72.532,29-	- 0,00
45	7	+ sonstige Erträge	4.381,19	0,00	0,00	0,00	- 0,00
471	8	+ aktivierte Eigenleistungen	0,00	0,00	0,00	0,00	- 0,00
472	9	+ / - Bestandveränderungen	0,00	0,00	0,00	0,00	- 0,00
	10	= Erträge	72.615,25	70.000,00	142.532,29	72.532,29-	-
50	11	Personalaufwendungen	76.045,45	93.500,00	153.832,78	60.332,78-	0,00
51	12	+ Versorgungsaufwendungen	67,36	1.500,00	68,43	1.431,57	0,00
52	13	+ Aufwendungen für Sach- und Dienstleistungen	0,00	0,00	0,00	0,00	0,00
57	14	+ bilanzielle Abschreibungen	0,00	0,00	0,00	0,00	0,00
53	15	+ Transferaufwendungen	0,00	0,00	0,00	0,00	0,00
54	16	+ sonstige Aufwendungen	0,00	0,00	0,00	0,00	0,00
	17	<i>davon Verfügungsmittel</i>	<i>0,00</i>	<i>0,00</i>	<i>0,00</i>	<i>0,00</i>	<i>0,00</i>
	18	= Aufwendungen (= Zeilen 11 bis 16)	76.112,81	95.000,00	153.901,21	58.901,21-	0,00
	19	= Ergebnis der laufenden Verwaltungstätigkeit (= Zeilen 10 / 18)	3.497,56-	25.000,00-	11.368,92-	13.631,08-	-
46	20	+ Finanzerträge	0,00	0,00	0,00	0,00	0,00
55	21	- Zinsen und sonstige Finanzaufwendungen ⁶	0,00	0,00	0,00	0,00	0,00
	22	= Finanzergebnis (= Zeilen 20 und 21)	0,00	0,00	0,00	0,00	0,00
	23	= Ergebnis vor Berücksichtigung der internen Leistungsbeziehungen (= Zeilen 19 und 22)	3.497,56-	25.000,00-	11.368,92-	13.631,08-	0,00
48	24	+ Erträge aus internen Leistungsbeziehungen	0,00	0,00	0,00	0,00	0,00
58	25	- Aufwendungen aus internen Leistungsbeziehungen	0,00	0,00	0,00	0,00	0,00
	26	= Ergebnis (= Zeilen 23, 24, 25)	3.497,56-	25.000,00-	11.368,92-	13.631,08-	0,00

Teilergebnisrechnung¹ 2022

Monate: 1 bis 13

Produkt - 111006 - Elektronische Datenverarbeitung

Nachrichtlich: Nettoabschreibungsaufwand		Ergebnis des Vorjahres in EUR	Fortge- schriebener Ansatz des Haushalts- jahres in EUR	Ist- Ergebnis des Haus- haltsjah- res in EUR	Vergleich Ansatz / Ist in EUR	
571+	+ bilanzielle Abschreibung auf immaterielle Vermögensgegenstände und Sachanlagen sowie auf geleistete Zuwendungen	0,00	0,00	0,00	0,00	
416+	- Erträge aus der Auflösung von Sonderposten aus Zuschüssen und Zuweisungen sowie für Beiträge	0,00	0,00	0,00	0,00	
437						
	= Nettoabschreibungsaufwand	0,00	0,00	0,00	0,00	

Teilergebnisrechnung¹ 2022

Monate: 1 bis 13

Produkt - 111007 - Eigene Bauverwaltung

Ertrags- und Aufwandsarten			Ergebnis des Vorjahres	Fortge- schriebener Ansatz des Haushalts- jahres ²	Ist- Ergebnis des Haus- haltsjah- res	Vergleich Ansatz / Ist (Spalte 5 Spalte 6)	übertrage- ne Er- mächti- gungen ³
			in EUR	in EUR	in EUR	in EUR	in EUR
1 ⁴	2 ⁵	3	4	5	6	7	8
40	1	Steuern und ähnliche Abgaben	0,00	0,00	0,00	0,00	- 0,00
41	2	+ Zuwendungen und allgemeine Umlagen	0,00	0,00	0,00	0,00	- 0,00
42	3	+ sonstige Transfererträge	0,00	0,00	0,00	0,00	- 0,00
43	4	+ öffentlich-rechtliche Leistungsentgelte	0,00	0,00	0,00	0,00	- 0,00
441, 442, 446	5	+ privatrechtliche Leistungsentgelte	0,00	0,00	0,00	0,00	- 0,00
448	6	+ Kostenerstattungen u. Kostenumlagen	62.675,49	73.400,00	66.610,25	6.789,75	- 0,00
45	7	+ sonstige Erträge	3.221,30	0,00	0,00	0,00	- 0,00
471	8	+ aktivierte Eigenleistungen	0,00	0,00	0,00	0,00	- 0,00
472	9	+ / - Bestandveränderungen	0,00	0,00	0,00	0,00	- 0,00
	10	= Erträge	65.896,79	73.400,00	66.610,25	6.789,75	-
50	11	Personalaufwendungen	68.037,12	78.300,00	85.827,44	7.527,44-	0,00
51	12	+ Versorgungsaufwendungen	30,71	1.200,00	30,96	1.169,04	0,00
52	13	+ Aufwendungen für Sach- und Dienstleistungen	0,00	0,00	0,00	0,00	0,00
57	14	+ bilanzielle Abschreibungen	0,00	0,00	0,00	0,00	0,00
53	15	+ Transferaufwendungen	0,00	0,00	0,00	0,00	0,00
54	16	+ sonstige Aufwendungen	0,00	100,00	0,00	100,00	0,00
	17	<i>davon Verfügungsmittel</i>	<i>0,00</i>	<i>0,00</i>	<i>0,00</i>	<i>0,00</i>	<i>0,00</i>
	18	= Aufwendungen (= Zeilen 11 bis 16)	68.067,83	79.600,00	85.858,40	6.258,40-	0,00
	19	= Ergebnis der laufenden Verwaltungstätigkeit (= Zeilen 10 / 18)	2.171,04-	6.200,00-	19.248,15-	13.048,15	-
46	20	+ Finanzerträge	0,00	0,00	0,00	0,00	0,00
55	21	- Zinsen und sonstige Finanzaufwendungen ⁶	0,00	0,00	0,00	0,00	0,00
	22	= Finanzergebnis (= Zeilen 20 und 21)	0,00	0,00	0,00	0,00	0,00
	23	= Ergebnis vor Berücksichtigung der internen Leistungsbeziehungen (= Zeilen 19 und 22)	2.171,04-	6.200,00-	19.248,15-	13.048,15	0,00
48	24	+ Erträge aus internen Leistungsbeziehungen	0,00	0,00	0,00	0,00	0,00
58	25	- Aufwendungen aus internen Leistungsbeziehungen	0,00	0,00	0,00	0,00	0,00
	26	= Ergebnis (= Zeilen 23, 24, 25)	2.171,04-	6.200,00-	19.248,15-	13.048,15	0,00

Teilergebnisrechnung¹ 2022

Monate: 1 bis 13

Produkt - 111007 - Eigene Bauverwaltung

Nachrichtlich: Nettoabschreibungsaufwand		Ergebnis des Vorjahres in EUR	Fortge- schriebener Ansatz des Haushalts- jahres in EUR	Ist- Ergebnis des Haus- haltsjah- res in EUR	Vergleich Ansatz / Ist in EUR	
571+	+ bilanzielle Abschreibung auf immaterielle Vermögensgegenstände und Sachanlagen sowie auf geleistete Zuwendungen	0,00	0,00	0,00	0,00	
416+	- Erträge aus der Auflösung von Sonderposten aus Zuschüssen und Zuweisungen sowie für Beiträge	0,00	0,00	0,00	0,00	
	= Nettoabschreibungsaufwand	0,00	0,00	0,00	0,00	

Teilergebnisrechnung¹ 2022

Monate: 1 bis 13

Produkt - 121100 - Statistik und Wahlen

Ertrags- und Aufwandsarten			Ergebnis des Vorjahres	Fortge- schriebener Ansatz des Haushalts- jahres ²	Ist- Ergebnis des Haus- haltsjah- res	Vergleich Ansatz / Ist (Spalte 5 Spalte 6)	übertrage- ne Er- mächti- gungen ³
			in EUR	in EUR	in EUR	in EUR	in EUR
1 ⁴	2 ⁵	3	4	5	6	7	8
40	1	Steuern und ähnliche Abgaben	0,00	0,00	0,00	0,00	- 0,00
41	2	+ Zuwendungen und allgemeine Umlagen	0,00	0,00	0,00	0,00	- 0,00
42	3	+ sonstige Transfererträge	0,00	0,00	0,00	0,00	- 0,00
43	4	+ öffentlich-rechtliche Leistungsentgelte	0,00	0,00	0,00	0,00	- 0,00
441, 442, 446	5	+ privatrechtliche Leistungsentgelte	0,00	0,00	0,00	0,00	- 0,00
448	6	+ Kostenerstattungen u. Kostenumlagen	0,00	0,00	0,00	0,00	- 0,00
45	7	+ sonstige Erträge	0,00	0,00	0,00	0,00	- 0,00
471	8	+ aktivierte Eigenleistungen	0,00	0,00	0,00	0,00	- 0,00
472	9	+ / - Bestandveränderungen	0,00	0,00	0,00	0,00	- 0,00
	10	= Erträge	0,00	0,00	0,00	0,00	-
50	11	Personalaufwendungen	0,00	0,00	0,00	0,00	0,00
51	12	+ Versorgungsaufwendungen	0,00	0,00	0,00	0,00	0,00
52	13	+ Aufwendungen für Sach- und Dienstleistungen	0,00	0,00	0,00	0,00	0,00
57	14	+ bilanzielle Abschreibungen	0,00	0,00	0,00	0,00	0,00
53	15	+ Transferaufwendungen	0,00	0,00	0,00	0,00	0,00
54	16	+ sonstige Aufwendungen	12.320,08	0,00	0,00	0,00	0,00
	17	<i>davon Verfügungsmittel</i>	<i>0,00</i>	<i>0,00</i>	<i>0,00</i>	<i>0,00</i>	<i>0,00</i>
	18	= Aufwendungen (= Zeilen 11 bis 16)	12.320,08	0,00	0,00	0,00	0,00
	19	= Ergebnis der laufenden Verwaltungstätigkeit (= Zeilen 10 / 18)	12.320,08-	0,00	0,00	0,00	-
46	20	+ Finanzerträge	0,00	0,00	0,00	0,00	0,00
55	21	- Zinsen und sonstige Finanzaufwendungen ⁶	0,00	0,00	0,00	0,00	0,00
	22	= Finanzergebnis (= Zeilen 20 und 21)	0,00	0,00	0,00	0,00	0,00
	23	= Ergebnis vor Berücksichtigung der internen Leistungsbeziehungen (= Zeilen 19 und 22)	12.320,08-	0,00	0,00	0,00	0,00
48	24	+ Erträge aus internen Leistungsbeziehungen	0,00	0,00	0,00	0,00	0,00
58	25	- Aufwendungen aus internen Leistungsbeziehungen	0,00	0,00	0,00	0,00	0,00
	26	= Ergebnis (= Zeilen 23, 24, 25)	12.320,08-	0,00	0,00	0,00	0,00

Teilergebnisrechnung¹ 2022

Monate: 1 bis 13

Produkt - 121100 - Statistik und Wahlen

Nachrichtlich: Nettoabschreibungsaufwand		Ergebnis des Vorjahres in EUR	Fortge- schriebener Ansatz des Haushalts- jahres in EUR	Ist- Ergebnis des Haus- haltsjah- res in EUR	Vergleich Ansatz / Ist in EUR	
571+	+ bilanzielle Abschreibung auf immaterielle Vermögensgegenstände und Sachanlagen sowie auf geleistete Zuwendungen	0,00	0,00	0,00	0,00	
416+	- Erträge aus der Auflösung von Sonderposten aus Zuschüssen und Zuweisungen sowie für Beiträge	0,00	0,00	0,00	0,00	
437						
	= Nettoabschreibungsaufwand	0,00	0,00	0,00	0,00	

Teilergebnisrechnung¹ 2022

Monate: 1 bis 13

Produkt - 122000 - Allgemeine Ordnungsangelegenheiten

Ertrags- und Aufwandsarten			Ergebnis des Vorjahres	Fortge- schriebener Ansatz des Haushalts- jahres ²	Ist- Ergebnis des Haus- haltsjah- res	Vergleich Ansatz / Ist (Spalte 5 Spalte 6)	übertrage- ne Er- mächti- gungen ³
			in EUR	in EUR	in EUR	in EUR	in EUR
1 ⁴	2 ⁵	3	4	5	6	7	8
40	1	Steuern und ähnliche Abgaben	0,00	0,00	0,00	0,00	- 0,00
41	2	+ Zuwendungen und allgemeine Umlagen	0,00	0,00	0,00	0,00	- 0,00
42	3	+ sonstige Transfererträge	0,00	0,00	0,00	0,00	- 0,00
43	4	+ öffentlich-rechtliche Leistungsentgelte	5.151,00	4.700,00	6.592,00	1.892,00-	- 0,00
441, 442, 446	5	+ privatrechtliche Leistungsentgelte	3.014,80	100,00	4.908,02	4.808,02-	- 0,00
448	6	+ Kostenerstattungen u. Kostenumlagen	162.372,64	186.300,00	179.796,28	6.503,72	- 0,00
45	7	+ sonstige Erträge	0,00	0,00	0,00	0,00	- 0,00
471	8	+ aktivierte Eigenleistungen	0,00	0,00	0,00	0,00	- 0,00
472	9	+ / - Bestandveränderungen	0,00	0,00	0,00	0,00	- 0,00
	10	= Erträge	170.538,44	191.100,00	191.296,30	196,30-	-
50	11	Personalaufwendungen	161.788,59	185.700,00	176.862,41	8.837,59	0,00
51	12	+ Versorgungsaufwendungen	584,05	600,00	733,55	133,55-	0,00
52	13	+ Aufwendungen für Sach- und Dienstleistungen	3.099,48	10.500,00	15.643,63	5.143,63-	0,00
57	14	+ bilanzielle Abschreibungen	0,00	0,00	0,00	0,00	0,00
53	15	+ Transferaufwendungen	0,00	0,00	0,00	0,00	0,00
54	16	+ sonstige Aufwendungen	0,00	500,00	0,00	500,00	0,00
	17	<i>davon Verfügungsmittel</i>	<i>0,00</i>	<i>0,00</i>	<i>0,00</i>	<i>0,00</i>	<i>0,00</i>
	18	= Aufwendungen (= Zeilen 11 bis 16)	165.472,12	197.300,00	193.239,59	4.060,41	0,00
	19	= Ergebnis der laufenden Verwaltungstätigkeit (= Zeilen 10 / 18)	5.066,32	6.200,00-	1.943,29-	4.256,71-	-
46	20	+ Finanzerträge	0,00	0,00	0,00	0,00	0,00
55	21	- Zinsen und sonstige Finanzaufwendungen ⁶	0,00	0,00	0,00	0,00	0,00
	22	= Finanzergebnis (= Zeilen 20 und 21)	0,00	0,00	0,00	0,00	0,00
	23	= Ergebnis vor Berücksichtigung der internen Leistungsbeziehungen (= Zeilen 19 und 22)	5.066,32	6.200,00-	1.943,29-	4.256,71-	0,00
48	24	+ Erträge aus internen Leistungsbeziehungen	0,00	0,00	0,00	0,00	0,00
58	25	- Aufwendungen aus internen Leistungsbeziehungen	1.400,00-	5.200,00-	5.200,00-	0,00	0,00
	26	= Ergebnis (= Zeilen 23, 24, 25)	3.666,32	11.400,00-	7.143,29-	4.256,71-	0,00

Teilergebnisrechnung¹ 2022

Monate: 1 bis 13

Produkt - 122000 - Allgemeine Ordnungsangelegenheiten

Nachrichtlich: Nettoabschreibungsaufwand		Ergebnis des Vorjahres in EUR	Fortge- schriebener Ansatz des Haushalts- jahres in EUR	Ist- Ergebnis des Haus- haltsjah- res in EUR	Vergleich Ansatz / Ist in EUR	
571+	+ bilanzielle Abschreibung auf immaterielle Vermögensgegenstände und Sachanlagen sowie auf geleistete Zuwendungen	0,00	0,00	0,00	0,00	
416+	- Erträge aus der Auflösung von Sonderposten aus Zuschüssen und Zuweisungen sowie für Beiträge	0,00	0,00	0,00	0,00	
437	= Nettoabschreibungsaufwand	0,00	0,00	0,00	0,00	

Teilergebnisrechnung¹ 2022

Monate: 1 bis 13

Produkt - 122001 - Asylbewerber

Ertrags- und Aufwandsarten			Ergebnis des Vorjahres	Fortge- schriebener Ansatz des Haushalts- jahres ²	Ist- Ergebnis des Haus- haltsjah- res	Vergleich Ansatz / Ist (Spalte 5 Spalte 6)	übertrage- ne Er- mächti- gungen ³
			in EUR	in EUR	in EUR	in EUR	in EUR
1 ⁴	2 ⁵	3	4	5	6	7	8
40	1	Steuern und ähnliche Abgaben	0,00	0,00	0,00	0,00	- 0,00
41	2	+ Zuwendungen und allgemeine Umlagen	0,00	0,00	0,00	0,00	- 0,00
42	3	+ sonstige Transfererträge	0,00	0,00	0,00	0,00	- 0,00
43	4	+ öffentlich-rechtliche Leistungsentgelte	0,00	0,00	0,00	0,00	- 0,00
441, 442, 446	5	+ privatrechtliche Leistungsentgelte	0,00	0,00	0,00	0,00	- 0,00
448	6	+ Kostenerstattungen u. Kostenumlagen	65.569,56	65.400,00	54.972,33	10.427,67	- 0,00
45	7	+ sonstige Erträge	0,00	0,00	0,00	0,00	- 0,00
471	8	+ aktivierte Eigenleistungen	0,00	0,00	0,00	0,00	- 0,00
472	9	+ / - Bestandveränderungen	0,00	0,00	0,00	0,00	- 0,00
	10	= Erträge	65.569,56	65.400,00	54.972,33	10.427,67	-
50	11	Personalaufwendungen	64.950,78	65.300,00	54.662,21	10.637,79	0,00
51	12	+ Versorgungsaufwendungen	618,78	800,00	310,12	489,88	0,00
52	13	+ Aufwendungen für Sach- und Dienstleistungen	0,00	500,00	0,00	500,00	0,00
57	14	+ bilanzielle Abschreibungen	0,00	0,00	0,00	0,00	0,00
53	15	+ Transferaufwendungen	0,00	0,00	0,00	0,00	0,00
54	16	+ sonstige Aufwendungen	0,00	0,00	0,00	0,00	0,00
	17	<i>davon Verfügungsmittel</i>	<i>0,00</i>	<i>0,00</i>	<i>0,00</i>	<i>0,00</i>	<i>0,00</i>
	18	= Aufwendungen (= Zeilen 11 bis 16)	65.569,56	66.600,00	54.972,33	11.627,67	0,00
	19	= Ergebnis der laufenden Verwaltungstätigkeit (= Zeilen 10 / 18)	0,00	1.200,00-	0,00	1.200,00-	-
46	20	+ Finanzerträge	0,00	0,00	0,00	0,00	0,00
55	21	- Zinsen und sonstige Finanzaufwendungen ⁶	0,00	0,00	0,00	0,00	0,00
	22	= Finanzergebnis (= Zeilen 20 und 21)	0,00	0,00	0,00	0,00	0,00
	23	= Ergebnis vor Berücksichtigung der internen Leistungsbeziehungen (= Zeilen 19 und 22)	0,00	1.200,00-	0,00	1.200,00-	0,00
48	24	+ Erträge aus internen Leistungsbeziehungen	0,00	0,00	0,00	0,00	0,00
58	25	- Aufwendungen aus internen Leistungsbeziehungen	0,00	0,00	0,00	0,00	0,00
	26	= Ergebnis (= Zeilen 23, 24, 25)	0,00	1.200,00-	0,00	1.200,00-	0,00

Teilergebnisrechnung¹ 2022

Monate: 1 bis 13

Produkt - 122001 - Asylbewerber

Nachrichtlich: Nettoabschreibungsaufwand		Ergebnis des Vorjahres in EUR	Fortge- schriebener Ansatz des Haushalts- jahres in EUR	Ist- Ergebnis des Haus- haltsjah- res in EUR	Vergleich Ansatz / Ist in EUR	
571+	+ bilanzielle Abschreibung auf immaterielle Vermögensgegenstände und Sachanlagen sowie auf geleistete Zuwendungen	0,00	0,00	0,00	0,00	
416+	- Erträge aus der Auflösung von Sonderposten aus Zuschüssen und Zuweisungen sowie für Beiträge	0,00	0,00	0,00	0,00	
437						
	= Nettoabschreibungsaufwand	0,00	0,00	0,00	0,00	

Teilergebnisrechnung¹ 2022

Monate: 1 bis 13

Produkt - 122200 - Melde- und Personenstandswesen

Ertrags- und Aufwandsarten			Ergebnis des Vorjahres	Fortge- schriebener Ansatz des Haushalts- jahres ²	Ist- Ergebnis des Haus- haltsjah- res	Vergleich Ansatz / Ist (Spalte 5 Spalte 6)	übertrage- ne Er- mächti- gungen ³
			in EUR	in EUR	in EUR	in EUR	in EUR
1 ⁴	2 ⁵	3	4	5	6	7	8
40	1	Steuern und ähnliche Abgaben	0,00	0,00	0,00	0,00	- 0,00
41	2	+ Zuwendungen und allgemeine Umlagen	0,00	0,00	0,00	0,00	- 0,00
42	3	+ sonstige Transfererträge	0,00	0,00	0,00	0,00	- 0,00
43	4	+ öffentlich-rechtliche Leistungsentgelte	0,00	100,00	0,00	100,00	- 0,00
441, 442, 446	5	+ privatrechtliche Leistungsentgelte	0,00	0,00	0,00	0,00	- 0,00
448	6	+ Kostenerstattungen u. Kostenumlagen	113.726,57	117.300,00	119.774,48	2.474,48-	- 0,00
45	7	+ sonstige Erträge	0,00	100,00	0,00	100,00	- 0,00
471	8	+ aktivierte Eigenleistungen	0,00	0,00	0,00	0,00	- 0,00
472	9	+ / - Bestandveränderungen	0,00	0,00	0,00	0,00	- 0,00
	10	= Erträge	113.726,57	117.500,00	119.774,48	2.274,48-	-
50	11	Personalaufwendungen	113.239,96	116.800,00	119.275,29	2.475,29-	0,00
51	12	+ Versorgungsaufwendungen	486,61	500,00	499,19	0,81	0,00
52	13	+ Aufwendungen für Sach- und Dienstleistungen	0,00	0,00	0,00	0,00	0,00
57	14	+ bilanzielle Abschreibungen	0,00	0,00	0,00	0,00	0,00
53	15	+ Transferaufwendungen	0,00	0,00	0,00	0,00	0,00
54	16	+ sonstige Aufwendungen	0,00	100,00	0,00	100,00	0,00
	17	<i>davon Verfügungsmittel</i>	<i>0,00</i>	<i>0,00</i>	<i>0,00</i>	<i>0,00</i>	<i>0,00</i>
	18	= Aufwendungen (= Zeilen 11 bis 16)	113.726,57	117.400,00	119.774,48	2.374,48-	0,00
	19	= Ergebnis der laufenden Verwaltungstätigkeit (= Zeilen 10 / 18)	0,00	100,00	0,00	100,00	-
46	20	+ Finanzerträge	0,00	0,00	0,00	0,00	0,00
55	21	- Zinsen und sonstige Finanzaufwendungen ⁶	0,00	0,00	0,00	0,00	0,00
	22	= Finanzergebnis (= Zeilen 20 und 21)	0,00	0,00	0,00	0,00	0,00
	23	= Ergebnis vor Berücksichtigung der internen Leistungsbeziehungen (= Zeilen 19 und 22)	0,00	100,00	0,00	100,00	0,00
48	24	+ Erträge aus internen Leistungsbeziehungen	0,00	0,00	0,00	0,00	0,00
58	25	- Aufwendungen aus internen Leistungsbeziehungen	0,00	0,00	0,00	0,00	0,00
	26	= Ergebnis (= Zeilen 23, 24, 25)	0,00	100,00	0,00	100,00	0,00

Teilergebnisrechnung¹ 2022

Monate: 1 bis 13

Produkt - 122200 - Melde- und Personenstandswesen

Nachrichtlich: Nettoabschreibungsaufwand		Ergebnis des Vorjahres in EUR	Fortge- schriebener Ansatz des Haushalts- jahres in EUR	Ist- Ergebnis des Haus- haltsjah- res in EUR	Vergleich Ansatz / Ist in EUR	
571+ 574	+ bilanzielle Abschreibung auf immaterielle Vermögensgegenstände und Sachanlagen sowie auf geleistete Zuwendungen	0,00	0,00	0,00	0,00	
416+ 437	- Erträge aus der Auflösung von Sonderposten aus Zuschüssen und Zuweisungen sowie für Beiträge	0,00	0,00	0,00	0,00	
	= Nettoabschreibungsaufwand	0,00	0,00	0,00	0,00	

Teilergebnisrechnung¹ 2022

Monate: 1 bis 13

Produkt - 126000 - Gemeindeführer

Ertrags- und Aufwandsarten			Ergebnis des Vorjahres	Fortge- schriebener Ansatz des Haushalts- jahres ²	Ist- Ergebnis des Haus- haltsjah- res	Vergleich Ansatz / Ist (Spalte 5 Spalte 6)	übertrage- ne Er- mächti- gungen ³
			in EUR	in EUR	in EUR	in EUR	in EUR
1 ⁴	2 ⁵	3	4	5	6	7	8
40	1	Steuern und ähnliche Abgaben	0,00	0,00	0,00	0,00	- 0,00
41	2	+ Zuwendungen und allgemeine Umlagen	0,00	0,00	0,00	0,00	- 0,00
42	3	+ sonstige Transfererträge	0,00	0,00	0,00	0,00	- 0,00
43	4	+ öffentlich-rechtliche Leistungsentgelte	1.663,46	3.500,00	2.676,06	823,94	- 0,00
441, 442, 446	5	+ privatrechtliche Leistungsentgelte	1.178,24	300,00	942,44	642,44	- 0,00
448	6	+ Kostenerstattungen u. Kostenumlagen	31.610,60	62.600,00	13.939,24	48.660,76	- 0,00
45	7	+ sonstige Erträge	0,00	0,00	0,00	0,00	- 0,00
471	8	+ aktivierte Eigenleistungen	0,00	0,00	0,00	0,00	- 0,00
472	9	+ / - Bestandveränderungen	0,00	0,00	0,00	0,00	- 0,00
	10	= Erträge	34.452,30	66.400,00	17.557,74	48.842,26	-
50	11	Personalaufwendungen	31.562,60	62.300,00	13.797,44	48.502,56	0,00
51	12	+ Versorgungsaufwendungen	48,00	300,00	141,80	158,20	0,00
52	13	+ Aufwendungen für Sach- und Dienstleistungen	1.838,65	3.800,00	4.195,05	395,05	0,00
57	14	+ bilanzielle Abschreibungen	180,32	300,00	122,82	177,18	0,00
53	15	+ Transferaufwendungen	0,00	0,00	0,00	0,00	0,00
54	16	+ sonstige Aufwendungen	4.806,94	10.400,00	8.302,92	2.097,08	0,00
	17	<i>davon Verfügungsmittel</i>	<i>0,00</i>	<i>0,00</i>	<i>0,00</i>	<i>0,00</i>	<i>0,00</i>
	18	= Aufwendungen (= Zeilen 11 bis 16)	38.436,51	77.100,00	26.560,03	50.539,97	0,00
	19	= Ergebnis der laufenden Verwaltungstätigkeit (= Zeilen 10 / 18)	3.984,21-	10.700,00-	9.002,29-	1.697,71-	-
46	20	+ Finanzerträge	0,00	0,00	0,00	0,00	0,00
55	21	- Zinsen und sonstige Finanzaufwendungen ⁶	0,00	0,00	0,00	0,00	0,00
	22	= Finanzergebnis (= Zeilen 20 und 21)	0,00	0,00	0,00	0,00	0,00
	23	= Ergebnis vor Berücksichtigung der internen Leistungsbeziehungen (= Zeilen 19 und 22)	3.984,21-	10.700,00-	9.002,29-	1.697,71-	0,00
48	24	+ Erträge aus internen Leistungsbeziehungen	0,00	0,00	0,00	0,00	0,00
58	25	- Aufwendungen aus internen Leistungsbeziehungen	0,00	0,00	0,00	0,00	0,00
	26	= Ergebnis (= Zeilen 23, 24, 25)	3.984,21-	10.700,00-	9.002,29-	1.697,71-	0,00

Teilergebnisrechnung¹ 2022

Monate: 1 bis 13

Produkt - 126000 - Gemeindeführer

Nachrichtlich: Nettoabschreibungsaufwand		Ergebnis des Vorjahres in EUR	Fortge- schriebener Ansatz des Haushalts- jahres in EUR	Ist- Ergebnis des Haus- haltsjah- res in EUR	Vergleich Ansatz / Ist in EUR	
571+	+ bilanzielle Abschreibung auf immaterielle Vermögensgegenstände und Sachanlagen sowie auf geleistete Zuwendungen	180,32	300,00	122,82	177,18	
416+	- Erträge aus der Auflösung von Sonderposten aus Zuschüssen und Zuweisungen sowie für Beiträge	0,00	0,00	0,00	0,00	
	= Nettoabschreibungsaufwand	180,32	300,00	122,82	177,18	

Teilergebnisrechnung¹ 2022

Monate: 1 bis 13

Produkt - 126001 - FF Lensahn

Ertrags- und Aufwandsarten			Ergebnis des Vorjahres	Fortge- schriebener Ansatz des Haushalts- jahres ²	Ist- Ergebnis des Haus- haltsjah- res	Vergleich Ansatz / Ist (Spalte 5 Spalte 6)	übertrage- ne Er- mächti- gungen ³
			in EUR	in EUR	in EUR	in EUR	in EUR
1 ⁴	2 ⁵	3	4	5	6	7	8
40	1	Steuern und ähnliche Abgaben	0,00	0,00	0,00	0,00	- 0,00
41	2	+ Zuwendungen und allgemeine Umlagen	8.913,74	7.700,00	11.370,20	3.670,20-	- 0,00
42	3	+ sonstige Transfererträge	0,00	0,00	0,00	0,00	- 0,00
43	4	+ öffentlich-rechtliche Leistungsentgelte	0,00	0,00	0,00	0,00	- 0,00
441, 442, 446	5	+ privatrechtliche Leistungsentgelte	2.719,65	1.500,00	3.135,76	1.635,76-	- 0,00
448	6	+ Kostenerstattungen u. Kostenumlagen	0,00	0,00	0,00	0,00	- 0,00
45	7	+ sonstige Erträge	14.999,00	0,00	0,00	0,00	- 0,00
471	8	+ aktivierte Eigenleistungen	0,00	0,00	0,00	0,00	- 0,00
472	9	+ / - Bestandveränderungen	0,00	0,00	0,00	0,00	- 0,00
	10	= Erträge	26.632,39	9.200,00	14.505,96	5.305,96-	-
50	11	Personalaufwendungen	2.034,12	2.100,00	2.541,55	441,55-	0,00
51	12	+ Versorgungsaufwendungen	20,86	100,00	21,11	78,89	0,00
52	13	+ Aufwendungen für Sach- und Dienstleistungen	53.116,20	60.200,00	55.438,01	4.761,99	0,00
57	14	+ bilanzielle Abschreibungen	82.020,25	74.800,00	101.433,41	26.633,41-	0,00
53	15	+ Transferaufwendungen	0,00	0,00	0,00	0,00	0,00
54	16	+ sonstige Aufwendungen	24.711,76	24.400,00	24.856,35	456,35-	0,00
	17	<i>davon Verfügungsmittel</i>	<i>1.718,00</i>	<i>1.800,00</i>	<i>1.714,40</i>	<i>85,60</i>	<i>0,00</i>
	18	= Aufwendungen (= Zeilen 11 bis 16)	161.903,19	161.600,00	184.290,43	22.690,43-	0,00
	19	= Ergebnis der laufenden Verwaltungstätigkeit (= Zeilen 10 / 18)	135.270,80-	152.400,00-	169.784,47-	17.384,47	-
46	20	+ Finanzerträge	0,00	0,00	0,00	0,00	0,00
55	21	- Zinsen und sonstige Finanzaufwendungen ⁶	0,00	0,00	0,00	0,00	0,00
	22	= Finanzergebnis (= Zeilen 20 und 21)	0,00	0,00	0,00	0,00	0,00
	23	= Ergebnis vor Berücksichtigung der internen Leistungsbeziehungen (= Zeilen 19 und 22)	135.270,80-	152.400,00-	169.784,47-	17.384,47	0,00
48	24	+ Erträge aus internen Leistungsbeziehungen	0,00	0,00	0,00	0,00	0,00
58	25	- Aufwendungen aus internen Leistungsbeziehungen	4.300,00-	10.500,00-	10.500,00-	0,00	0,00
	26	= Ergebnis (= Zeilen 23, 24, 25)	139.570,80-	162.900,00-	180.284,47-	17.384,47	0,00

Teilergebnisrechnung¹ 2022

Monate: 1 bis 13

Produkt - 126001 - FF Lensahn

Nachrichtlich: Nettoabschreibungsaufwand		Ergebnis des Vorjahres in EUR	Fortge- schriebener Ansatz des Haushalts- jahres in EUR	Ist- Ergebnis des Haus- haltsjah- res in EUR	Vergleich Ansatz / Ist in EUR	
571+	+ bilanzielle Abschreibung auf immaterielle Vermögensgegenstände und Sachanlagen sowie auf geleistete Zuwendungen	82.020,25	74.800,00	101.433,41	26.633,41-	
416+	- Erträge aus der Auflösung von Sonderposten aus Zuschüssen und Zuweisungen sowie für Beiträge	8.913,74-	7.700,00-	11.370,20-	3.670,20	
574	= Nettoabschreibungsaufwand	73.106,51	67.100,00	90.063,21	22.963,21-	

Teilergebnisrechnung¹ 2022

Monate: 1 bis 13

Produkt - 126002 - FF Lensahnerhof

Ertrags- und Aufwandsarten			Ergebnis des Vorjahres	Fortge- schriebener Ansatz des Haushalts- jahres ²	Ist- Ergebnis des Haus- haltsjah- res	Vergleich Ansatz / Ist (Spalte 5 Spalte 6)	übertrage- ne Er- mächti- gungen ³
			in EUR	in EUR	in EUR	in EUR	in EUR
1 ⁴	2 ⁵	3	4	5	6	7	8
40	1	Steuern und ähnliche Abgaben	0,00	0,00	0,00	0,00	- 0,00
41	2	+ Zuwendungen und allgemeine Umlagen	1.282,32	1.200,00	1.623,24	423,24-	- 0,00
42	3	+ sonstige Transfererträge	0,00	0,00	0,00	0,00	- 0,00
43	4	+ öffentlich-rechtliche Leistungsentgelte	0,00	100,00	0,00	100,00	- 0,00
441, 442, 446	5	+ privatrechtliche Leistungsentgelte	120,00	300,00	1.415,34	1.115,34-	- 0,00
448	6	+ Kostenerstattungen u. Kostenumlagen	0,00	0,00	0,00	0,00	- 0,00
45	7	+ sonstige Erträge	0,00	0,00	0,00	0,00	- 0,00
471	8	+ aktivierte Eigenleistungen	0,00	0,00	0,00	0,00	- 0,00
472	9	+ / - Bestandveränderungen	0,00	0,00	0,00	0,00	- 0,00
	10	= Erträge	1.402,32	1.600,00	3.038,58	1.438,58-	-
50	11	Personalaufwendungen	156,36	300,00	220,04	79,96	0,00
51	12	+ Versorgungsaufwendungen	0,00	100,00	1,61	98,39	0,00
52	13	+ Aufwendungen für Sach- und Dienstleistungen	10.756,01	22.400,00	14.838,61	7.561,39	0,00
57	14	+ bilanzielle Abschreibungen	10.753,91	11.800,00	12.233,65	433,65-	0,00
53	15	+ Transferaufwendungen	0,00	0,00	0,00	0,00	0,00
54	16	+ sonstige Aufwendungen	5.604,33	6.200,00	5.578,84	621,16	0,00
	17	<i>davon Verfügungsmittel</i>	<i>368,70</i>	<i>500,00</i>	<i>380,70</i>	<i>119,30</i>	<i>0,00</i>
	18	= Aufwendungen (= Zeilen 11 bis 16)	27.270,61	40.800,00	32.872,75	7.927,25	0,00
	19	= Ergebnis der laufenden Verwaltungstätigkeit (= Zeilen 10 / 18)	25.868,29-	39.200,00-	29.834,17-	9.365,83-	-
46	20	+ Finanzerträge	0,00	0,00	0,00	0,00	0,00
55	21	- Zinsen und sonstige Finanzaufwendungen ⁶	0,00	0,00	0,00	0,00	0,00
	22	= Finanzergebnis (= Zeilen 20 und 21)	0,00	0,00	0,00	0,00	0,00
	23	= Ergebnis vor Berücksichtigung der internen Leistungsbeziehungen (= Zeilen 19 und 22)	25.868,29-	39.200,00-	29.834,17-	9.365,83-	0,00
48	24	+ Erträge aus internen Leistungsbeziehungen	0,00	0,00	0,00	0,00	0,00
58	25	- Aufwendungen aus internen Leistungsbeziehungen	0,00	0,00	0,00	0,00	0,00
	26	= Ergebnis (= Zeilen 23, 24, 25)	25.868,29-	39.200,00-	29.834,17-	9.365,83-	0,00

Teilergebnisrechnung¹ 2022

Monate: 1 bis 13

Produkt - 126002 - FF Lensahnerhof

Nachrichtlich: Nettoabschreibungsaufwand		Ergebnis des Vorjahres in EUR	Fortge- schriebener Ansatz des Haushalts- jahres in EUR	Ist- Ergebnis des Haus- haltsjah- res in EUR	Vergleich Ansatz / Ist in EUR
571+ 574	+ bilanzielle Abschreibung auf immaterielle Vermögensgegenstände und Sachanlagen sowie auf geleistete Zuwendungen	10.753,91	11.800,00	12.233,65	433,65-
416+ 437	- Erträge aus der Auflösung von Sonderposten aus Zuschüssen und Zuweisungen sowie für Beiträge	1.282,32-	1.200,00-	1.623,24-	423,24
	= Nettoabschreibungsaufwand	9.471,59	10.600,00	10.610,41	10,41-

Teilergebnisrechnung¹ 2022

Monate: 1 bis 13

Produkt - 126003 - FF Sipsdorf

Ertrags- und Aufwandsarten			Ergebnis des Vorjahres	Fortge- schriebener Ansatz des Haushalts- jahres ²	Ist- Ergebnis des Haus- haltsjah- res	Vergleich Ansatz / Ist (Spalte 5 Spalte 6)	übertrage- ne Er- mächti- gungen ³
			in EUR	in EUR	in EUR	in EUR	in EUR
1 ⁴	2 ⁵	3	4	5	6	7	8
40	1	Steuern und ähnliche Abgaben	0,00	0,00	0,00	0,00	- 0,00
41	2	+ Zuwendungen und allgemeine Umlagen	462,76	500,00	571,34	71,34-	- 0,00
42	3	+ sonstige Transfererträge	0,00	0,00	0,00	0,00	- 0,00
43	4	+ öffentlich-rechtliche Leistungsentgelte	0,00	100,00	0,00	100,00	- 0,00
441, 442, 446	5	+ privatrechtliche Leistungsentgelte	1.676,17	400,00	3.217,86	2.817,86-	- 0,00
448	6	+ Kostenerstattungen u. Kostenumlagen	0,00	0,00	0,00	0,00	- 0,00
45	7	+ sonstige Erträge	0,00	0,00	0,00	0,00	- 0,00
471	8	+ aktivierte Eigenleistungen	0,00	0,00	0,00	0,00	- 0,00
472	9	+ / - Bestandveränderungen	0,00	0,00	0,00	0,00	- 0,00
	10	= Erträge	2.138,93	1.000,00	3.789,20	2.789,20-	-
50	11	Personalaufwendungen	480,00	500,00	566,34	66,34-	0,00
51	12	+ Versorgungsaufwendungen	0,00	100,00	0,00	100,00	0,00
52	13	+ Aufwendungen für Sach- und Dienstleistungen	12.417,84	33.400,00	30.342,11	3.057,89	0,00
57	14	+ bilanzielle Abschreibungen	9.800,63	10.300,00	9.989,19	310,81	0,00
53	15	+ Transferaufwendungen	0,00	0,00	0,00	0,00	0,00
54	16	+ sonstige Aufwendungen	6.693,86	6.700,00	6.219,03	480,97	0,00
	17	<i>davon Verfügungsmittel</i>	<i>494,50</i>	<i>500,00</i>	<i>482,70</i>	<i>17,30</i>	<i>0,00</i>
	18	= Aufwendungen (= Zeilen 11 bis 16)	29.392,33	51.000,00	47.116,67	3.883,33	0,00
	19	= Ergebnis der laufenden Verwaltungstätigkeit (= Zeilen 10 / 18)	27.253,40-	50.000,00-	43.327,47-	6.672,53-	-
46	20	+ Finanzerträge	0,00	0,00	0,00	0,00	0,00
55	21	- Zinsen und sonstige Finanzaufwendungen ⁶	0,00	0,00	0,00	0,00	0,00
	22	= Finanzergebnis (= Zeilen 20 und 21)	0,00	0,00	0,00	0,00	0,00
	23	= Ergebnis vor Berücksichtigung der internen Leistungsbeziehungen (= Zeilen 19 und 22)	27.253,40-	50.000,00-	43.327,47-	6.672,53-	0,00
48	24	+ Erträge aus internen Leistungsbeziehungen	0,00	0,00	0,00	0,00	0,00
58	25	- Aufwendungen aus internen Leistungsbeziehungen	0,00	0,00	0,00	0,00	0,00
	26	= Ergebnis (= Zeilen 23, 24, 25)	27.253,40-	50.000,00-	43.327,47-	6.672,53-	0,00

Teilergebnisrechnung¹ 2022

Monate: 1 bis 13

Produkt - 126003 - FF Sipsdorf

Nachrichtlich: Nettoabschreibungsaufwand		Ergebnis des Vorjahres in EUR	Fortge- schriebener Ansatz des Haushalts- jahres in EUR	Ist- Ergebnis des Haus- haltsjah- res in EUR	Vergleich Ansatz / Ist in EUR	
571+ 574	+ bilanzielle Abschreibung auf immaterielle Vermögensgegenstände und Sachanlagen sowie auf geleistete Zuwendungen	9.800,63	10.300,00	9.989,19	310,81	
416+ 437	- Erträge aus der Auflösung von Sonderposten aus Zuschüssen und Zuweisungen sowie für Beiträge	462,76-	500,00-	571,34-	71,34	
	= Nettoabschreibungsaufwand	9.337,87	9.800,00	9.417,85	382,15	

Teilergebnisrechnung¹ 2022

Monate: 1 bis 13

Produkt - 126004 - FF Wahrendorf

Ertrags- und Aufwandsarten			Ergebnis des Vorjahres	Fortge- schriebener Ansatz des Haushalts- jahres ²	Ist- Ergebnis des Haus- haltsjah- res	Vergleich Ansatz / Ist (Spalte 5 Spalte 6)	übertrage- ne Er- mächti- gungen ³
			in EUR	in EUR	in EUR	in EUR	in EUR
1 ⁴	2 ⁵	3	4	5	6	7	8
40	1	Steuern und ähnliche Abgaben	0,00	0,00	0,00	0,00	- 0,00
41	2	+ Zuwendungen und allgemeine Umlagen	1.922,62	2.400,00	1.619,38	780,62	- 0,00
42	3	+ sonstige Transfererträge	0,00	0,00	0,00	0,00	- 0,00
43	4	+ öffentlich-rechtliche Leistungsentgelte	0,00	100,00	0,00	100,00	- 0,00
441, 442, 446	5	+ privatrechtliche Leistungsentgelte	0,00	500,00	314,40	185,60	- 0,00
448	6	+ Kostenerstattungen u. Kostenumlagen	0,00	0,00	0,00	0,00	- 0,00
45	7	+ sonstige Erträge	0,00	0,00	0,00	0,00	- 0,00
471	8	+ aktivierte Eigenleistungen	0,00	0,00	0,00	0,00	- 0,00
472	9	+ / - Bestandveränderungen	0,00	0,00	0,00	0,00	- 0,00
	10	= Erträge	1.922,62	3.000,00	1.933,78	1.066,22	-
50	11	Personalaufwendungen	600,00	600,00	711,26	111,26-	0,00
51	12	+ Versorgungsaufwendungen	0,00	100,00	0,00	100,00	0,00
52	13	+ Aufwendungen für Sach- und Dienstleistungen	6.520,96	11.500,00	8.683,78	2.816,22	0,00
57	14	+ bilanzielle Abschreibungen	10.195,57	6.900,00	7.242,52	342,52-	0,00
53	15	+ Transferaufwendungen	0,00	0,00	0,00	0,00	0,00
54	16	+ sonstige Aufwendungen	5.357,13	5.800,00	5.261,29	538,71	0,00
	17	<i>davon Verfügungsmittel</i>	338,40	500,00	338,60	161,40	0,00
	18	= Aufwendungen (= Zeilen 11 bis 16)	22.673,66	24.900,00	21.898,85	3.001,15	0,00
	19	= Ergebnis der laufenden Verwaltungstätigkeit (= Zeilen 10 / 18)	20.751,04-	21.900,00-	19.965,07-	1.934,93-	-
46	20	+ Finanzerträge	0,00	0,00	0,00	0,00	0,00
55	21	- Zinsen und sonstige Finanzaufwendungen ⁶	0,00	0,00	0,00	0,00	0,00
	22	= Finanzergebnis (= Zeilen 20 und 21)	0,00	0,00	0,00	0,00	0,00
	23	= Ergebnis vor Berücksichtigung der internen Leistungsbeziehungen (= Zeilen 19 und 22)	20.751,04-	21.900,00-	19.965,07-	1.934,93-	0,00
48	24	+ Erträge aus internen Leistungsbeziehungen	0,00	0,00	0,00	0,00	0,00
58	25	- Aufwendungen aus internen Leistungsbeziehungen	0,00	0,00	0,00	0,00	0,00
	26	= Ergebnis (= Zeilen 23, 24, 25)	20.751,04-	21.900,00-	19.965,07-	1.934,93-	0,00

Teilergebnisrechnung¹ 2022

Monate: 1 bis 13

Produkt - 126004 - FF Warendorf

Nachrichtlich: Nettoabschreibungsaufwand		Ergebnis des Vorjahres in EUR	Fortge- schriebener Ansatz des Haushalts- jahres in EUR	Ist- Ergebnis des Haus- haltsjah- res in EUR	Vergleich Ansatz / Ist in EUR
571+ 574	+ bilanzielle Abschreibung auf immaterielle Vermögensgegenstände und Sachanlagen sowie auf geleistete Zuwendungen	10.195,57	6.900,00	7.242,52	342,52-
416+ 437	- Erträge aus der Auflösung von Sonderposten aus Zuschüssen und Zuweisungen sowie für Beiträge	1.922,62-	2.400,00-	1.619,38-	780,62-
	= Nettoabschreibungsaufwand	8.272,95	4.500,00	5.623,14	1.123,14-

Teilergebnisrechnung¹ 2022

Monate: 1 bis 13

Produkt - 126100 - JF Lensahn

Ertrags- und Aufwandsarten			Ergebnis des Vorjahres	Fortge- schriebener Ansatz des Haushalts- jahres ²	Ist- Ergebnis des Haus- haltsjah- res	Vergleich Ansatz / Ist (Spalte 5 Spalte 6)	übertrage- ne Er- mächti- gungen ³
			in EUR	in EUR	in EUR	in EUR	in EUR
1 ⁴	2 ⁵	3	4	5	6	7	8
40	1	Steuern und ähnliche Abgaben	0,00	0,00	0,00	0,00	- 0,00
41	2	+ Zuwendungen und allgemeine Umlagen	0,00	0,00	0,00	0,00	- 0,00
42	3	+ sonstige Transfererträge	0,00	0,00	0,00	0,00	- 0,00
43	4	+ öffentlich-rechtliche Leistungsentgelte	0,00	0,00	0,00	0,00	- 0,00
441, 442, 446	5	+ privatrechtliche Leistungsentgelte	0,00	100,00	598,10	498,10-	- 0,00
448	6	+ Kostenerstattungen u. Kostenumlagen	0,00	0,00	0,00	0,00	- 0,00
45	7	+ sonstige Erträge	399,00	0,00	0,00	0,00	- 0,00
471	8	+ aktivierte Eigenleistungen	0,00	0,00	0,00	0,00	- 0,00
472	9	+ / - Bestandveränderungen	0,00	0,00	0,00	0,00	- 0,00
	10	= Erträge	399,00	100,00	598,10	498,10-	-
50	11	Personalaufwendungen	0,00	0,00	0,00	0,00	0,00
51	12	+ Versorgungsaufwendungen	0,00	0,00	0,00	0,00	0,00
52	13	+ Aufwendungen für Sach- und Dienstleistungen	5.921,57	7.000,00	6.005,87	994,13	0,00
57	14	+ bilanzielle Abschreibungen	4.501,68	4.600,00	4.589,98	10,02	0,00
53	15	+ Transferaufwendungen	0,00	0,00	0,00	0,00	0,00
54	16	+ sonstige Aufwendungen	1.885,98	2.000,00	2.129,20	129,20-	0,00
	17	<i>davon Verfügungsmittel</i>	<i>0,00</i>	<i>0,00</i>	<i>0,00</i>	<i>0,00</i>	<i>0,00</i>
	18	= Aufwendungen (= Zeilen 11 bis 16)	12.309,23	13.600,00	12.725,05	874,95	0,00
	19	= Ergebnis der laufenden Verwaltungstätigkeit (= Zeilen 10 / 18)	11.910,23-	13.500,00-	12.126,95-	1.373,05-	-
46	20	+ Finanzerträge	0,00	0,00	0,00	0,00	0,00
55	21	- Zinsen und sonstige Finanzaufwendungen ⁶	0,00	0,00	0,00	0,00	0,00
	22	= Finanzergebnis (= Zeilen 20 und 21)	0,00	0,00	0,00	0,00	0,00
	23	= Ergebnis vor Berücksichtigung der internen Leistungsbeziehungen (= Zeilen 19 und 22)	11.910,23-	13.500,00-	12.126,95-	1.373,05-	0,00
48	24	+ Erträge aus internen Leistungsbeziehungen	0,00	0,00	0,00	0,00	0,00
58	25	- Aufwendungen aus internen Leistungsbeziehungen	0,00	0,00	0,00	0,00	0,00
	26	= Ergebnis (= Zeilen 23, 24, 25)	11.910,23-	13.500,00-	12.126,95-	1.373,05-	0,00

Teilergebnisrechnung¹ 2022

Monate: 1 bis 13

Produkt - 126100 - JF Lensahn

Nachrichtlich: Nettoabschreibungsaufwand		Ergebnis des Vorjahres in EUR	Fortge- schriebener Ansatz des Haushalts- jahres in EUR	Ist- Ergebnis des Haus- haltsjah- res in EUR	Vergleich Ansatz / Ist in EUR	
571+	+ bilanzielle Abschreibung auf immaterielle Vermögensgegenstände und Sachanlagen sowie auf geleistete Zuwendungen	4.501,68	4.600,00	4.589,98	10,02	
416+	- Erträge aus der Auflösung von Sonderposten aus Zuschüssen und Zuweisungen sowie für Beiträge	0,00	0,00	0,00	0,00	
	= Nettoabschreibungsaufwand	4.501,68	4.600,00	4.589,98	10,02	

Teilergebnisrechnung¹ 2022

Monate: 1 bis 13

Produkt - 211000 - Grundschulen

Ertrags- und Aufwandsarten			Ergebnis des Vorjahres	Fortge- schriebener Ansatz des Haushalts- jahres ²	Ist- Ergebnis des Haus- haltsjah- res	Vergleich Ansatz / Ist (Spalte 5 Spalte 6)	übertrage- ne Er- mächti- gungen ³
			in EUR	in EUR	in EUR	in EUR	in EUR
1 ⁴	2 ⁵	3	4	5	6	7	8
40	1	Steuern und ähnliche Abgaben	0,00	0,00	0,00	0,00	- 0,00
41	2	+ Zuwendungen und allgemeine Umlagen	0,00	0,00	0,00	0,00	- 0,00
42	3	+ sonstige Transfererträge	0,00	0,00	0,00	0,00	- 0,00
43	4	+ öffentlich-rechtliche Leistungsentgelte	0,00	0,00	0,00	0,00	- 0,00
441, 442, 446	5	+ privatrechtliche Leistungsentgelte	0,00	0,00	0,00	0,00	- 0,00
448	6	+ Kostenerstattungen u. Kostenumlagen	0,00	0,00	0,00	0,00	- 0,00
45	7	+ sonstige Erträge	0,00	0,00	0,00	0,00	- 0,00
471	8	+ aktivierte Eigenleistungen	0,00	0,00	0,00	0,00	- 0,00
472	9	+ / - Bestandveränderungen	0,00	0,00	0,00	0,00	- 0,00
	10	= Erträge	0,00	0,00	0,00	0,00	-
50	11	Personalaufwendungen	0,00	0,00	0,00	0,00	0,00
51	12	+ Versorgungsaufwendungen	0,00	0,00	0,00	0,00	0,00
52	13	+ Aufwendungen für Sach- und Dienstleistungen	0,00	0,00	0,00	0,00	0,00
57	14	+ bilanzielle Abschreibungen	0,00	0,00	0,00	0,00	0,00
53	15	+ Transferaufwendungen	0,00	0,00	0,00	0,00	0,00
54	16	+ sonstige Aufwendungen	34.988,57	46.500,00	54.364,46	7.864,46-	0,00
	17	<i>davon Verfügungsmittel</i>	<i>0,00</i>	<i>0,00</i>	<i>0,00</i>	<i>0,00</i>	<i>0,00</i>
	18	= Aufwendungen (= Zeilen 11 bis 16)	34.988,57	46.500,00	54.364,46	7.864,46-	0,00
	19	= Ergebnis der laufenden Verwaltungstätigkeit (= Zeilen 10 / 18)	34.988,57-	46.500,00-	54.364,46-	7.864,46	-
46	20	+ Finanzerträge	0,00	0,00	0,00	0,00	0,00
55	21	- Zinsen und sonstige Finanzaufwendungen ⁶	0,00	0,00	0,00	0,00	0,00
	22	= Finanzergebnis (= Zeilen 20 und 21)	0,00	0,00	0,00	0,00	0,00
	23	= Ergebnis vor Berücksichtigung der internen Leistungsbeziehungen (= Zeilen 19 und 22)	34.988,57-	46.500,00-	54.364,46-	7.864,46	0,00
48	24	+ Erträge aus internen Leistungsbeziehungen	0,00	0,00	0,00	0,00	0,00
58	25	- Aufwendungen aus internen Leistungsbeziehungen	0,00	0,00	0,00	0,00	0,00
	26	= Ergebnis (= Zeilen 23, 24, 25)	34.988,57-	46.500,00-	54.364,46-	7.864,46	0,00

Teilergebnisrechnung¹ 2022

Monate: 1 bis 13

Produkt - 211000 - Grundschulen

Nachrichtlich: Nettoabschreibungsaufwand		Ergebnis des Vorjahres in EUR	Fortge- schriebener Ansatz des Haushalts- jahres in EUR	Ist- Ergebnis des Haus- haltsjah- res in EUR	Vergleich Ansatz / Ist in EUR	
571+	+ bilanzielle Abschreibung auf immaterielle Vermögensgegenstände und Sachanlagen sowie auf geleistete Zuwendungen	0,00	0,00	0,00	0,00	
416+	- Erträge aus der Auflösung von Sonderposten aus Zuschüssen und Zuweisungen sowie für Beiträge	0,00	0,00	0,00	0,00	
437						
	= Nettoabschreibungsaufwand	0,00	0,00	0,00	0,00	

Teilergebnisrechnung¹ 2022

Monate: 1 bis 13

Produkt - 213000 - Kombinierte Grund- und Hauptschulen

Ertrags- und Aufwandsarten			Ergebnis des Vorjahres	Fortge- schriebener Ansatz des Haushalts- jahres ²	Ist- Ergebnis des Haus- haltsjah- res	Vergleich Ansatz / Ist (Spalte 5 Spalte 6)	übertrage- ne Er- mächti- gungen ³
			in EUR	in EUR	in EUR	in EUR	in EUR
1 ⁴	2 ⁵	3	4	5	6	7	8
40	1	Steuern und ähnliche Abgaben	0,00	0,00	0,00	0,00	- 0,00
41	2	+ Zuwendungen und allgemeine Umlagen	0,00	0,00	0,00	0,00	- 0,00
42	3	+ sonstige Transfererträge	0,00	0,00	0,00	0,00	- 0,00
43	4	+ öffentlich-rechtliche Leistungsentgelte	0,00	0,00	0,00	0,00	- 0,00
441, 442, 446	5	+ privatrechtliche Leistungsentgelte	0,00	0,00	0,00	0,00	- 0,00
448	6	+ Kostenerstattungen u. Kostenumlagen	0,00	0,00	0,00	0,00	- 0,00
45	7	+ sonstige Erträge	0,00	0,00	0,00	0,00	- 0,00
471	8	+ aktivierte Eigenleistungen	0,00	0,00	0,00	0,00	- 0,00
472	9	+ / - Bestandveränderungen	0,00	0,00	0,00	0,00	- 0,00
	10	= Erträge	0,00	0,00	0,00	0,00	-
50	11	Personalaufwendungen	0,00	0,00	0,00	0,00	0,00
51	12	+ Versorgungsaufwendungen	0,00	0,00	0,00	0,00	0,00
52	13	+ Aufwendungen für Sach- und Dienstleistungen	0,00	0,00	0,00	0,00	0,00
57	14	+ bilanzielle Abschreibungen	0,00	0,00	0,00	0,00	0,00
53	15	+ Transferaufwendungen	0,00	0,00	0,00	0,00	0,00
54	16	+ sonstige Aufwendungen	0,00	0,00	0,00	0,00	0,00
	17	<i>davon Verfügungsmittel</i>	<i>0,00</i>	<i>0,00</i>	<i>0,00</i>	<i>0,00</i>	<i>0,00</i>
	18	= Aufwendungen (= Zeilen 11 bis 16)	0,00	0,00	0,00	0,00	0,00
	19	= Ergebnis der laufenden Verwaltungstätigkeit (= Zeilen 10 / 18)	0,00	0,00	0,00	0,00	-
46	20	+ Finanzerträge	0,00	0,00	0,00	0,00	0,00
55	21	- Zinsen und sonstige Finanzaufwendungen ⁶	0,00	0,00	0,00	0,00	0,00
	22	= Finanzergebnis (= Zeilen 20 und 21)	0,00	0,00	0,00	0,00	0,00
	23	= Ergebnis vor Berücksichtigung der internen Leistungsbeziehungen (= Zeilen 19 und 22)	0,00	0,00	0,00	0,00	0,00
48	24	+ Erträge aus internen Leistungsbeziehungen	0,00	0,00	0,00	0,00	0,00
58	25	- Aufwendungen aus internen Leistungsbeziehungen	0,00	0,00	0,00	0,00	0,00
	26	= Ergebnis (= Zeilen 23, 24, 25)	0,00	0,00	0,00	0,00	0,00

Teilergebnisrechnung¹ 2022

Monate: 1 bis 13

Produkt - 213000 - Kombinierte Grund- und Hauptschulen

Nachrichtlich: Nettoabschreibungsaufwand		Ergebnis des Vorjahres in EUR	Fortge- schriebener Ansatz des Haushalts- jahres in EUR	Ist- Ergebnis des Haus- haltsjah- res in EUR	Vergleich Ansatz / Ist in EUR	
571+	+ bilanzielle Abschreibung auf immaterielle Vermögensgegenstände und Sachanlagen sowie auf geleistete Zuwendungen	0,00	0,00	0,00	0,00	
416+	- Erträge aus der Auflösung von Sonderposten aus Zuschüssen und Zuweisungen sowie für Beiträge	0,00	0,00	0,00	0,00	
437						
	= Nettoabschreibungsaufwand	0,00	0,00	0,00	0,00	

Teilergebnisrechnung¹ 2022

Monate: 1 bis 13

Produkt - 215000 - Realschulen

Ertrags- und Aufwandsarten			Ergebnis des Vorjahres	Fortge- schriebener Ansatz des Haushalts- jahres ²	Ist- Ergebnis des Haus- haltsjah- res	Vergleich Ansatz / Ist (Spalte 5 Spalte 6)	übertrage- ne Er- mächti- gungen ³
			in EUR	in EUR	in EUR	in EUR	in EUR
1 ⁴	2 ⁵	3	4	5	6	7	8
40	1	Steuern und ähnliche Abgaben	0,00	0,00	0,00	0,00	- 0,00
41	2	+ Zuwendungen und allgemeine Umlagen	0,00	0,00	0,00	0,00	- 0,00
42	3	+ sonstige Transfererträge	0,00	0,00	0,00	0,00	- 0,00
43	4	+ öffentlich-rechtliche Leistungsentgelte	0,00	0,00	0,00	0,00	- 0,00
441, 442, 446	5	+ privatrechtliche Leistungsentgelte	0,00	0,00	0,00	0,00	- 0,00
448	6	+ Kostenerstattungen u. Kostenumlagen	0,00	0,00	0,00	0,00	- 0,00
45	7	+ sonstige Erträge	0,00	0,00	0,00	0,00	- 0,00
471	8	+ aktivierte Eigenleistungen	0,00	0,00	0,00	0,00	- 0,00
472	9	+ / - Bestandveränderungen	0,00	0,00	0,00	0,00	- 0,00
	10	= Erträge	0,00	0,00	0,00	0,00	-
50	11	Personalaufwendungen	0,00	0,00	0,00	0,00	0,00
51	12	+ Versorgungsaufwendungen	0,00	0,00	0,00	0,00	0,00
52	13	+ Aufwendungen für Sach- und Dienstleistungen	0,00	0,00	0,00	0,00	0,00
57	14	+ bilanzielle Abschreibungen	0,00	0,00	0,00	0,00	0,00
53	15	+ Transferaufwendungen	0,00	0,00	0,00	0,00	0,00
54	16	+ sonstige Aufwendungen	0,00	0,00	0,00	0,00	0,00
	17	<i>davon Verfügungsmittel</i>	<i>0,00</i>	<i>0,00</i>	<i>0,00</i>	<i>0,00</i>	<i>0,00</i>
	18	= Aufwendungen (= Zeilen 11 bis 16)	0,00	0,00	0,00	0,00	0,00
	19	= Ergebnis der laufenden Verwaltungstätigkeit (= Zeilen 10 / 18)	0,00	0,00	0,00	0,00	-
46	20	+ Finanzerträge	0,00	0,00	0,00	0,00	0,00
55	21	- Zinsen und sonstige Finanzaufwendungen ⁶	0,00	0,00	0,00	0,00	0,00
	22	= Finanzergebnis (= Zeilen 20 und 21)	0,00	0,00	0,00	0,00	0,00
	23	= Ergebnis vor Berücksichtigung der internen Leistungsbeziehungen (= Zeilen 19 und 22)	0,00	0,00	0,00	0,00	0,00
48	24	+ Erträge aus internen Leistungsbeziehungen	0,00	0,00	0,00	0,00	0,00
58	25	- Aufwendungen aus internen Leistungsbeziehungen	0,00	0,00	0,00	0,00	0,00
	26	= Ergebnis (= Zeilen 23, 24, 25)	0,00	0,00	0,00	0,00	0,00

Teilergebnisrechnung¹ 2022

Monate: 1 bis 13

Produkt - 215000 - Realschulen

Nachrichtlich: Nettoabschreibungsaufwand		Ergebnis des Vorjahres in EUR	Fortge- schriebener Ansatz des Haushalts- jahres in EUR	Ist- Ergebnis des Haus- haltsjah- res in EUR	Vergleich Ansatz / Ist in EUR	
571+	+ bilanzielle Abschreibung auf immaterielle Vermögensgegenstände und Sachanlagen sowie auf geleistete Zuwendungen	0,00	0,00	0,00	0,00	
416+	- Erträge aus der Auflösung von Sonderposten aus Zuschüssen und Zuweisungen sowie für Beiträge	0,00	0,00	0,00	0,00	
437						
	= Nettoabschreibungsaufwand	0,00	0,00	0,00	0,00	

Teilergebnisrechnung¹ 2022

Monate: 1 bis 13

Produkt - 216000 - Kombinierte Haupt- und Realschulen / Regionalschulen

Ertrags- und Aufwandsarten			Ergebnis des Vorjahres	Fortge- schriebener Ansatz des Haushalts- jahres ²	Ist- Ergebnis des Haus- haltsjah- res	Vergleich Ansatz / Ist (Spalte 5 Spalte 6)	übertrage- ne Er- mächti- gungen ³
			in EUR	in EUR	in EUR	in EUR	in EUR
1 ⁴	2 ⁵	3	4	5	6	7	8
40	1	Steuern und ähnliche Abgaben	0,00	0,00	0,00	0,00	- 0,00
41	2	+ Zuwendungen und allgemeine Umlagen	0,00	0,00	0,00	0,00	- 0,00
42	3	+ sonstige Transfererträge	0,00	0,00	0,00	0,00	- 0,00
43	4	+ öffentlich-rechtliche Leistungsentgelte	0,00	0,00	0,00	0,00	- 0,00
441, 442, 446	5	+ privatrechtliche Leistungsentgelte	0,00	0,00	0,00	0,00	- 0,00
448	6	+ Kostenerstattungen u. Kostenumlagen	0,00	0,00	0,00	0,00	- 0,00
45	7	+ sonstige Erträge	0,00	0,00	0,00	0,00	- 0,00
471	8	+ aktivierte Eigenleistungen	0,00	0,00	0,00	0,00	- 0,00
472	9	+ / - Bestandveränderungen	0,00	0,00	0,00	0,00	- 0,00
	10	= Erträge	0,00	0,00	0,00	0,00	-
50	11	Personalaufwendungen	0,00	0,00	0,00	0,00	0,00
51	12	+ Versorgungsaufwendungen	0,00	0,00	0,00	0,00	0,00
52	13	+ Aufwendungen für Sach- und Dienstleistungen	0,00	0,00	0,00	0,00	0,00
57	14	+ bilanzielle Abschreibungen	0,00	0,00	0,00	0,00	0,00
53	15	+ Transferaufwendungen	0,00	0,00	0,00	0,00	0,00
54	16	+ sonstige Aufwendungen	0,00	0,00	0,00	0,00	0,00
	17	<i>davon Verfügungsmittel</i>	<i>0,00</i>	<i>0,00</i>	<i>0,00</i>	<i>0,00</i>	<i>0,00</i>
	18	= Aufwendungen (= Zeilen 11 bis 16)	0,00	0,00	0,00	0,00	0,00
	19	= Ergebnis der laufenden Verwaltungstätigkeit (= Zeilen 10 / 18)	0,00	0,00	0,00	0,00	-
46	20	+ Finanzerträge	0,00	0,00	0,00	0,00	0,00
55	21	- Zinsen und sonstige Finanzaufwendungen ⁶	0,00	0,00	0,00	0,00	0,00
	22	= Finanzergebnis (= Zeilen 20 und 21)	0,00	0,00	0,00	0,00	0,00
	23	= Ergebnis vor Berücksichtigung der internen Leistungsbeziehungen (= Zeilen 19 und 22)	0,00	0,00	0,00	0,00	0,00
48	24	+ Erträge aus internen Leistungsbeziehungen	0,00	0,00	0,00	0,00	0,00
58	25	- Aufwendungen aus internen Leistungsbeziehungen	0,00	0,00	0,00	0,00	0,00
	26	= Ergebnis (= Zeilen 23, 24, 25)	0,00	0,00	0,00	0,00	0,00

Teilergebnisrechnung¹ 2022

Monate: 1 bis 13

Produkt - 216000 - Kombinierte Haupt- und Realschulen / Regionalschulen

Nachrichtlich: Nettoabschreibungsaufwand		Ergebnis des Vorjahres in EUR	Fortge- schriebener Ansatz des Haushalts- jahres in EUR	Ist- Ergebnis des Haus- haltsjah- res in EUR	Vergleich Ansatz / Ist in EUR	
571+	+ bilanzielle Abschreibung auf immaterielle Vermögensgegenstände und Sachanlagen sowie auf geleistete Zuwendungen	0,00	0,00	0,00	0,00	
416+	- Erträge aus der Auflösung von Sonderposten aus Zuschüssen und Zuweisungen sowie für Beiträge	0,00	0,00	0,00	0,00	
437						
	= Nettoabschreibungsaufwand	0,00	0,00	0,00	0,00	

Teilergebnisrechnung¹ 2022

Monate: 1 bis 13

Produkt - 217000 - Gymnasien

Ertrags- und Aufwandsarten			Ergebnis des Vorjahres	Fortge- schriebener Ansatz des Haushalts- jahres ²	Ist- Ergebnis des Haus- haltsjah- res	Vergleich Ansatz / Ist (Spalte 5 Spalte 6)	übertrage- ne Er- mächti- gungen ³
			in EUR	in EUR	in EUR	in EUR	in EUR
1 ⁴	2 ⁵	3	4	5	6	7	8
40	1	Steuern und ähnliche Abgaben	0,00	0,00	0,00	0,00	- 0,00
41	2	+ Zuwendungen und allgemeine Umlagen	0,00	0,00	0,00	0,00	- 0,00
42	3	+ sonstige Transfererträge	0,00	0,00	0,00	0,00	- 0,00
43	4	+ öffentlich-rechtliche Leistungsentgelte	0,00	0,00	0,00	0,00	- 0,00
441, 442, 446	5	+ privatrechtliche Leistungsentgelte	0,00	0,00	0,00	0,00	- 0,00
448	6	+ Kostenerstattungen u. Kostenumlagen	0,00	0,00	0,00	0,00	- 0,00
45	7	+ sonstige Erträge	0,00	0,00	0,00	0,00	- 0,00
471	8	+ aktivierte Eigenleistungen	0,00	0,00	0,00	0,00	- 0,00
472	9	+ / - Bestandveränderungen	0,00	0,00	0,00	0,00	- 0,00
	10	= Erträge	0,00	0,00	0,00	0,00	-
50	11	Personalaufwendungen	0,00	0,00	0,00	0,00	0,00
51	12	+ Versorgungsaufwendungen	0,00	0,00	0,00	0,00	0,00
52	13	+ Aufwendungen für Sach- und Dienstleistungen	0,00	0,00	0,00	0,00	0,00
57	14	+ bilanzielle Abschreibungen	0,00	0,00	0,00	0,00	0,00
53	15	+ Transferaufwendungen	0,00	0,00	0,00	0,00	0,00
54	16	+ sonstige Aufwendungen	130.277,48	116.900,00	147.912,86	31.012,86-	0,00
	17	<i>davon Verfügungsmittel</i>	<i>0,00</i>	<i>0,00</i>	<i>0,00</i>	<i>0,00</i>	<i>0,00</i>
	18	= Aufwendungen (= Zeilen 11 bis 16)	130.277,48	116.900,00	147.912,86	31.012,86-	0,00
	19	= Ergebnis der laufenden Verwaltungstätigkeit (= Zeilen 10 / 18)	130.277,48-	116.900,00-	147.912,86-	31.012,86	-
46	20	+ Finanzerträge	0,00	0,00	0,00	0,00	0,00
55	21	- Zinsen und sonstige Finanzaufwendungen ⁶	0,00	0,00	0,00	0,00	0,00
	22	= Finanzergebnis (= Zeilen 20 und 21)	0,00	0,00	0,00	0,00	0,00
	23	= Ergebnis vor Berücksichtigung der internen Leistungsbeziehungen (= Zeilen 19 und 22)	130.277,48-	116.900,00-	147.912,86-	31.012,86	0,00
48	24	+ Erträge aus internen Leistungsbeziehungen	0,00	0,00	0,00	0,00	0,00
58	25	- Aufwendungen aus internen Leistungsbeziehungen	0,00	0,00	0,00	0,00	0,00
	26	= Ergebnis (= Zeilen 23, 24, 25)	130.277,48-	116.900,00-	147.912,86-	31.012,86	0,00

Teilergebnisrechnung¹ 2022

Monate: 1 bis 13

Produkt - 217000 - Gymnasien

Nachrichtlich: Nettoabschreibungsaufwand		Ergebnis des Vorjahres in EUR	Fortge- schriebener Ansatz des Haushalts- jahres in EUR	Ist- Ergebnis des Haus- haltsjah- res in EUR	Vergleich Ansatz / Ist in EUR	
571+	+ bilanzielle Abschreibung auf immaterielle Vermögensgegenstände und Sachanlagen sowie auf geleistete Zuwendungen	0,00	0,00	0,00	0,00	
416+	- Erträge aus der Auflösung von Sonderposten aus Zuschüssen und Zuweisungen sowie für Beiträge	0,00	0,00	0,00	0,00	
437						
	= Nettoabschreibungsaufwand	0,00	0,00	0,00	0,00	

Teilergebnisrechnung¹ 2022

Monate: 1 bis 13

Produkt - 218100 - Gesamtschulen

Ertrags- und Aufwandsarten			Ergebnis des Vorjahres	Fortge- schriebener Ansatz des Haushalts- jahres ²	Ist- Ergebnis des Haus- haltsjah- res	Vergleich Ansatz / Ist (Spalte 5 Spalte 6)	übertrage- ne Er- mächti- gungen ³
			in EUR	in EUR	in EUR	in EUR	in EUR
1 ⁴	2 ⁵	3	4	5	6	7	8
40	1	Steuern und ähnliche Abgaben	0,00	0,00	0,00	0,00	- 0,00
41	2	+ Zuwendungen und allgemeine Umlagen	0,00	0,00	0,00	0,00	- 0,00
42	3	+ sonstige Transfererträge	0,00	0,00	0,00	0,00	- 0,00
43	4	+ öffentlich-rechtliche Leistungsentgelte	0,00	0,00	0,00	0,00	- 0,00
441, 442, 446	5	+ privatrechtliche Leistungsentgelte	0,00	0,00	0,00	0,00	- 0,00
448	6	+ Kostenerstattungen u. Kostenumlagen	0,00	0,00	0,00	0,00	- 0,00
45	7	+ sonstige Erträge	0,00	0,00	0,00	0,00	- 0,00
471	8	+ aktivierte Eigenleistungen	0,00	0,00	0,00	0,00	- 0,00
472	9	+ / - Bestandveränderungen	0,00	0,00	0,00	0,00	- 0,00
	10	= Erträge	0,00	0,00	0,00	0,00	-
50	11	Personalaufwendungen	0,00	0,00	0,00	0,00	0,00
51	12	+ Versorgungsaufwendungen	0,00	0,00	0,00	0,00	0,00
52	13	+ Aufwendungen für Sach- und Dienstleistungen	0,00	0,00	0,00	0,00	0,00
57	14	+ bilanzielle Abschreibungen	0,00	0,00	0,00	0,00	0,00
53	15	+ Transferaufwendungen	0,00	0,00	0,00	0,00	0,00
54	16	+ sonstige Aufwendungen	0,00	0,00	0,00	0,00	0,00
	17	<i>davon Verfügungsmittel</i>	<i>0,00</i>	<i>0,00</i>	<i>0,00</i>	<i>0,00</i>	<i>0,00</i>
	18	= Aufwendungen (= Zeilen 11 bis 16)	0,00	0,00	0,00	0,00	0,00
	19	= Ergebnis der laufenden Verwaltungstätigkeit (= Zeilen 10 / 18)	0,00	0,00	0,00	0,00	-
46	20	+ Finanzerträge	0,00	0,00	0,00	0,00	0,00
55	21	- Zinsen und sonstige Finanzaufwendungen ⁶	0,00	0,00	0,00	0,00	0,00
	22	= Finanzergebnis (= Zeilen 20 und 21)	0,00	0,00	0,00	0,00	0,00
	23	= Ergebnis vor Berücksichtigung der internen Leistungsbeziehungen (= Zeilen 19 und 22)	0,00	0,00	0,00	0,00	0,00
48	24	+ Erträge aus internen Leistungsbeziehungen	0,00	0,00	0,00	0,00	0,00
58	25	- Aufwendungen aus internen Leistungsbeziehungen	0,00	0,00	0,00	0,00	0,00
	26	= Ergebnis (= Zeilen 23, 24, 25)	0,00	0,00	0,00	0,00	0,00

Teilergebnisrechnung¹ 2022

Monate: 1 bis 13

Produkt - 218100 - Gesamtschulen

Nachrichtlich: Nettoabschreibungsaufwand		Ergebnis des Vorjahres in EUR	Fortge- schriebener Ansatz des Haushalts- jahres in EUR	Ist- Ergebnis des Haus- haltsjah- res in EUR	Vergleich Ansatz / Ist in EUR	
571+	+ bilanzielle Abschreibung auf immaterielle Vermögensgegenstände und Sachanlagen sowie auf geleistete Zuwendungen	0,00	0,00	0,00	0,00	
416+	- Erträge aus der Auflösung von Sonderposten aus Zuschüssen und Zuweisungen sowie für Beiträge	0,00	0,00	0,00	0,00	
437						
	= Nettoabschreibungsaufwand	0,00	0,00	0,00	0,00	

Teilergebnisrechnung¹ 2022

Monate: 1 bis 13

Produkt - 218199 - Gemeinschaftsschulen

Ertrags- und Aufwandsarten			Ergebnis des Vorjahres	Fortge- schriebener Ansatz des Haushalts- jahres ²	Ist- Ergebnis des Haus- haltsjah- res	Vergleich Ansatz / Ist (Spalte 5 Spalte 6)	übertrage- ne Er- mächti- gungen ³
			in EUR	in EUR	in EUR	in EUR	in EUR
1 ⁴	2 ⁵	3	4	5	6	7	8
40	1	Steuern und ähnliche Abgaben	0,00	0,00	0,00	0,00	- 0,00
41	2	+ Zuwendungen und allgemeine Umlagen	0,00	0,00	0,00	0,00	- 0,00
42	3	+ sonstige Transfererträge	0,00	0,00	0,00	0,00	- 0,00
43	4	+ öffentlich-rechtliche Leistungsentgelte	0,00	0,00	0,00	0,00	- 0,00
441, 442, 446	5	+ privatrechtliche Leistungsentgelte	0,00	0,00	0,00	0,00	- 0,00
448	6	+ Kostenerstattungen u. Kostenumlagen	0,00	0,00	0,00	0,00	- 0,00
45	7	+ sonstige Erträge	0,00	0,00	0,00	0,00	- 0,00
471	8	+ aktivierte Eigenleistungen	0,00	0,00	0,00	0,00	- 0,00
472	9	+ / - Bestandveränderungen	0,00	0,00	0,00	0,00	- 0,00
	10	= Erträge	0,00	0,00	0,00	0,00	-
50	11	Personalaufwendungen	0,00	0,00	0,00	0,00	0,00
51	12	+ Versorgungsaufwendungen	0,00	0,00	0,00	0,00	0,00
52	13	+ Aufwendungen für Sach- und Dienstleistungen	0,00	0,00	0,00	0,00	0,00
57	14	+ bilanzielle Abschreibungen	0,00	0,00	0,00	0,00	0,00
53	15	+ Transferaufwendungen	0,00	0,00	0,00	0,00	0,00
54	16	+ sonstige Aufwendungen	56.921,75	43.700,00	45.801,90	2.101,90-	0,00
	17	<i>davon Verfügungsmittel</i>	<i>0,00</i>	<i>0,00</i>	<i>0,00</i>	<i>0,00</i>	<i>0,00</i>
	18	= Aufwendungen (= Zeilen 11 bis 16)	56.921,75	43.700,00	45.801,90	2.101,90-	0,00
	19	= Ergebnis der laufenden Verwaltungstätigkeit (= Zeilen 10 / 18)	56.921,75-	43.700,00-	45.801,90-	2.101,90	-
46	20	+ Finanzerträge	0,00	0,00	0,00	0,00	0,00
55	21	- Zinsen und sonstige Finanzaufwendungen ⁶	0,00	0,00	0,00	0,00	0,00
	22	= Finanzergebnis (= Zeilen 20 und 21)	0,00	0,00	0,00	0,00	0,00
	23	= Ergebnis vor Berücksichtigung der internen Leistungsbeziehungen (= Zeilen 19 und 22)	56.921,75-	43.700,00-	45.801,90-	2.101,90	0,00
48	24	+ Erträge aus internen Leistungsbeziehungen	0,00	0,00	0,00	0,00	0,00
58	25	- Aufwendungen aus internen Leistungsbeziehungen	0,00	0,00	0,00	0,00	0,00
	26	= Ergebnis (= Zeilen 23, 24, 25)	56.921,75-	43.700,00-	45.801,90-	2.101,90	0,00

Teilergebnisrechnung¹ 2022

Monate: 1 bis 13

Produkt - 218199 - Gemeinschaftsschulen

Nachrichtlich: Nettoabschreibungsaufwand		Ergebnis des Vorjahres in EUR	Fortge- schriebener Ansatz des Haushalts- jahres in EUR	Ist- Ergebnis des Haus- haltsjah- res in EUR	Vergleich Ansatz / Ist in EUR	
571+	+ bilanzielle Abschreibung auf immaterielle Vermögensgegenstände und Sachanlagen sowie auf geleistete Zuwendungen	0,00	0,00	0,00	0,00	
416+	- Erträge aus der Auflösung von Sonderposten aus Zuschüssen und Zuweisungen sowie für Beiträge	0,00	0,00	0,00	0,00	
437	= Nettoabschreibungsaufwand	0,00	0,00	0,00	0,00	

Teilergebnisrechnung¹ 2022

Monate: 1 bis 13

Produkt - 218200 - Grund- und Gemeinschaftsschule Lensahn

Ertrags- und Aufwandsarten			Ergebnis des Vorjahres	Fortge- schriebener Ansatz des Haushalts- jahres ²	Ist- Ergebnis des Haus- haltsjah- res	Vergleich Ansatz / Ist (Spalte 5 Spalte 6)	übertrage- ne Er- mächti- gungen ³
			in EUR	in EUR	in EUR	in EUR	in EUR
1 ⁴	2 ⁵	3	4	5	6	7	8
40	1	Steuern und ähnliche Abgaben	0,00	0,00	0,00	0,00	- 0,00
41	2	+ Zuwendungen und allgemeine Umlagen	10.564,05	7.400,00	10.769,33	3.369,33-	- 0,00
42	3	+ sonstige Transfererträge	0,00	0,00	0,00	0,00	- 0,00
43	4	+ öffentlich-rechtliche Leistungsentgelte	0,00	0,00	0,00	0,00	- 0,00
441, 442, 446	5	+ privatrechtliche Leistungsentgelte	1.178,29	0,00	0,00	0,00	- 0,00
448	6	+ Kostenerstattungen u. Kostenumlagen	433.408,91	517.600,00	443.823,68	73.776,32	- 0,00
45	7	+ sonstige Erträge	0,00	0,00	0,00	0,00	- 0,00
471	8	+ aktivierte Eigenleistungen	0,00	0,00	0,00	0,00	- 0,00
472	9	+ / - Bestandveränderungen	0,00	0,00	0,00	0,00	- 0,00
	10	= Erträge	445.151,25	525.000,00	454.593,01	70.406,99	-
50	11	Personalaufwendungen	441.671,80	529.100,00	440.869,35	88.230,65	0,00
51	12	+ Versorgungsaufwendungen	2.301,16	3.000,00	2.509,93	490,07	0,00
52	13	+ Aufwendungen für Sach- und Dienstleistungen	0,00	0,00	0,00	0,00	0,00
57	14	+ bilanzielle Abschreibungen	0,00	0,00	0,00	0,00	0,00
53	15	+ Transferaufwendungen	841.791,00	962.700,00	962.514,00	186,00	0,00
54	16	+ sonstige Aufwendungen	128,94	500,00	444,40	55,60	0,00
	17	<i>davon Verfügungsmittel</i>	<i>0,00</i>	<i>0,00</i>	<i>0,00</i>	<i>0,00</i>	<i>0,00</i>
	18	= Aufwendungen (= Zeilen 11 bis 16)	1.285.892,90	1.495.300,00	1.406.337,68	88.962,32	0,00
	19	= Ergebnis der laufenden Verwaltungstätigkeit (= Zeilen 10 / 18)	840.741,65-	970.300,00-	951.744,67-	18.555,33-	-
46	20	+ Finanzerträge	0,00	0,00	0,00	0,00	0,00
55	21	- Zinsen und sonstige Finanzaufwendungen ⁶	0,00	0,00	0,00	0,00	0,00
	22	= Finanzergebnis (= Zeilen 20 und 21)	0,00	0,00	0,00	0,00	0,00
	23	= Ergebnis vor Berücksichtigung der internen Leistungsbeziehungen (= Zeilen 19 und 22)	840.741,65-	970.300,00-	951.744,67-	18.555,33-	0,00
48	24	+ Erträge aus internen Leistungsbeziehungen	0,00	0,00	0,00	0,00	0,00
58	25	- Aufwendungen aus internen Leistungsbeziehungen	0,00	0,00	0,00	0,00	0,00
	26	= Ergebnis (= Zeilen 23, 24, 25)	840.741,65-	970.300,00-	951.744,67-	18.555,33-	0,00

Teilergebnisrechnung¹ 2022

Monate: 1 bis 13

Produkt - 218200 - Grund- und Gemeinschaftsschule Lensahn

Nachrichtlich: Nettoabschreibungsaufwand		Ergebnis des Vorjahres in EUR	Fortge- schriebener Ansatz des Haushalts- jahres in EUR	Ist- Ergebnis des Haus- haltsjah- res in EUR	Vergleich Ansatz / Ist in EUR	
571+	+ bilanzielle Abschreibung auf immaterielle Vermögensgegenstände und Sachanlagen sowie auf geleistete Zuwendungen	0,00	0,00	0,00	0,00	
416+	- Erträge aus der Auflösung von Sonderposten aus Zuschüssen und Zuweisungen sowie für Beiträge	0,00	0,00	0,00	0,00	
437						
	= Nettoabschreibungsaufwand	0,00	0,00	0,00	0,00	

Teilergebnisrechnung¹ 2022

Monate: 1 bis 13

Produkt - 218300 - Ersatzschulen

Ertrags- und Aufwandsarten			Ergebnis des Vorjahres	Fortge- schriebener Ansatz des Haushalts- jahres ²	Ist- Ergebnis des Haus- haltsjah- res	Vergleich Ansatz / Ist (Spalte 5 Spalte 6)	übertrage- ne Er- mächti- gungen ³
			in EUR	in EUR	in EUR	in EUR	in EUR
1 ⁴	2 ⁵	3	4	5	6	7	8
40	1	Steuern und ähnliche Abgaben	0,00	0,00	0,00	0,00	- 0,00
41	2	+ Zuwendungen und allgemeine Umlagen	0,00	0,00	0,00	0,00	- 0,00
42	3	+ sonstige Transfererträge	0,00	0,00	0,00	0,00	- 0,00
43	4	+ öffentlich-rechtliche Leistungsentgelte	0,00	0,00	0,00	0,00	- 0,00
441, 442, 446	5	+ privatrechtliche Leistungsentgelte	0,00	0,00	0,00	0,00	- 0,00
448	6	+ Kostenerstattungen u. Kostenumlagen	0,00	0,00	0,00	0,00	- 0,00
45	7	+ sonstige Erträge	0,00	0,00	0,00	0,00	- 0,00
471	8	+ aktivierte Eigenleistungen	0,00	0,00	0,00	0,00	- 0,00
472	9	+ / - Bestandveränderungen	0,00	0,00	0,00	0,00	- 0,00
	10	= Erträge	0,00	0,00	0,00	0,00	-
50	11	Personalaufwendungen	0,00	0,00	0,00	0,00	0,00
51	12	+ Versorgungsaufwendungen	0,00	0,00	0,00	0,00	0,00
52	13	+ Aufwendungen für Sach- und Dienstleistungen	0,00	0,00	0,00	0,00	0,00
57	14	+ bilanzielle Abschreibungen	0,00	0,00	0,00	0,00	0,00
53	15	+ Transferaufwendungen	0,00	0,00	0,00	0,00	0,00
54	16	+ sonstige Aufwendungen	61.190,00	56.200,00	66.288,00	10.088,00-	0,00
	17	<i>davon Verfügungsmittel</i>	<i>0,00</i>	<i>0,00</i>	<i>0,00</i>	<i>0,00</i>	<i>0,00</i>
	18	= Aufwendungen (= Zeilen 11 bis 16)	61.190,00	56.200,00	66.288,00	10.088,00-	0,00
	19	= Ergebnis der laufenden Verwaltungstätigkeit (= Zeilen 10 / 18)	61.190,00-	56.200,00-	66.288,00-	10.088,00	-
46	20	+ Finanzerträge	0,00	0,00	0,00	0,00	0,00
55	21	- Zinsen und sonstige Finanzaufwendungen ⁶	0,00	0,00	0,00	0,00	0,00
	22	= Finanzergebnis (= Zeilen 20 und 21)	0,00	0,00	0,00	0,00	0,00
	23	= Ergebnis vor Berücksichtigung der internen Leistungsbeziehungen (= Zeilen 19 und 22)	61.190,00-	56.200,00-	66.288,00-	10.088,00	0,00
48	24	+ Erträge aus internen Leistungsbeziehungen	0,00	0,00	0,00	0,00	0,00
58	25	- Aufwendungen aus internen Leistungsbeziehungen	0,00	0,00	0,00	0,00	0,00
	26	= Ergebnis (= Zeilen 23, 24, 25)	61.190,00-	56.200,00-	66.288,00-	10.088,00	0,00

Teilergebnisrechnung¹ 2022

Monate: 1 bis 13

Produkt - 218300 - Ersatzschulen

Nachrichtlich: Nettoabschreibungsaufwand		Ergebnis des Vorjahres in EUR	Fortge- schriebener Ansatz des Haushalts- jahres in EUR	Ist- Ergebnis des Haus- haltsjah- res in EUR	Vergleich Ansatz / Ist in EUR	
571+	+ bilanzielle Abschreibung auf immaterielle Vermögensgegenstände und Sachanlagen sowie auf geleistete Zuwendungen	0,00	0,00	0,00	0,00	
416+	- Erträge aus der Auflösung von Sonderposten aus Zuschüssen und Zuweisungen sowie für Beiträge	0,00	0,00	0,00	0,00	
437						
	= Nettoabschreibungsaufwand	0,00	0,00	0,00	0,00	

Teilergebnisrechnung¹ 2022

Monate: 1 bis 13

Produkt - 221000 - Sonderschulen

Ertrags- und Aufwandsarten			Ergebnis des Vorjahres	Fortge- schriebener Ansatz des Haushalts- jahres ²	Ist- Ergebnis des Haus- haltsjah- res	Vergleich Ansatz / Ist (Spalte 5 Spalte 6)	übertrage- ne Er- mächti- gungen ³
			in EUR	in EUR	in EUR	in EUR	in EUR
1 ⁴	2 ⁵	3	4	5	6	7	8
40	1	Steuern und ähnliche Abgaben	0,00	0,00	0,00	0,00	- 0,00
41	2	+ Zuwendungen und allgemeine Umlagen	0,00	0,00	0,00	0,00	- 0,00
42	3	+ sonstige Transfererträge	0,00	0,00	0,00	0,00	- 0,00
43	4	+ öffentlich-rechtliche Leistungsentgelte	0,00	0,00	0,00	0,00	- 0,00
441, 442, 446	5	+ privatrechtliche Leistungsentgelte	0,00	0,00	0,00	0,00	- 0,00
448	6	+ Kostenerstattungen u. Kostenumlagen	0,00	0,00	0,00	0,00	- 0,00
45	7	+ sonstige Erträge	0,00	0,00	0,00	0,00	- 0,00
471	8	+ aktivierte Eigenleistungen	0,00	0,00	0,00	0,00	- 0,00
472	9	+ / - Bestandveränderungen	0,00	0,00	0,00	0,00	- 0,00
	10	= Erträge	0,00	0,00	0,00	0,00	-
50	11	Personalaufwendungen	0,00	0,00	0,00	0,00	0,00
51	12	+ Versorgungsaufwendungen	0,00	0,00	0,00	0,00	0,00
52	13	+ Aufwendungen für Sach- und Dienstleistungen	0,00	0,00	0,00	0,00	0,00
57	14	+ bilanzielle Abschreibungen	0,00	0,00	0,00	0,00	0,00
53	15	+ Transferaufwendungen	0,00	0,00	0,00	0,00	0,00
54	16	+ sonstige Aufwendungen	30.243,00	18.600,00	34.316,00	15.716,00-	0,00
	17	<i>davon Verfügungsmittel</i>	<i>0,00</i>	<i>0,00</i>	<i>0,00</i>	<i>0,00</i>	<i>0,00</i>
	18	= Aufwendungen (= Zeilen 11 bis 16)	30.243,00	18.600,00	34.316,00	15.716,00-	0,00
	19	= Ergebnis der laufenden Verwaltungstätigkeit (= Zeilen 10 / 18)	30.243,00-	18.600,00-	34.316,00-	15.716,00	-
46	20	+ Finanzerträge	0,00	0,00	0,00	0,00	0,00
55	21	- Zinsen und sonstige Finanzaufwendungen ⁶	0,00	0,00	0,00	0,00	0,00
	22	= Finanzergebnis (= Zeilen 20 und 21)	0,00	0,00	0,00	0,00	0,00
	23	= Ergebnis vor Berücksichtigung der internen Leistungsbeziehungen (= Zeilen 19 und 22)	30.243,00-	18.600,00-	34.316,00-	15.716,00	0,00
48	24	+ Erträge aus internen Leistungsbeziehungen	0,00	0,00	0,00	0,00	0,00
58	25	- Aufwendungen aus internen Leistungsbeziehungen	0,00	0,00	0,00	0,00	0,00
	26	= Ergebnis (= Zeilen 23, 24, 25)	30.243,00-	18.600,00-	34.316,00-	15.716,00	0,00

Teilergebnisrechnung¹ 2022

Monate: 1 bis 13

Produkt - 221000 - Sonderschulen

Nachrichtlich: Nettoabschreibungsaufwand		Ergebnis des Vorjahres in EUR	Fortge- schriebener Ansatz des Haushalts- jahres in EUR	Ist- Ergebnis des Haus- haltsjah- res in EUR	Vergleich Ansatz / Ist in EUR	
571+	+ bilanzielle Abschreibung auf immaterielle Vermögensgegenstände und Sachanlagen sowie auf geleistete Zuwendungen	0,00	0,00	0,00	0,00	
416+	- Erträge aus der Auflösung von Sonderposten aus Zuschüssen und Zuweisungen sowie für Beiträge	0,00	0,00	0,00	0,00	
437						
	= Nettoabschreibungsaufwand	0,00	0,00	0,00	0,00	

Teilergebnisrechnung¹ 2022

Monate: 1 bis 13

Produkt - 241000 - Schülerbeförderung

Ertrags- und Aufwandsarten			Ergebnis des Vorjahres	Fortge- schriebener Ansatz des Haushalts- jahres ²	Ist- Ergebnis des Haus- haltsjah- res	Vergleich Ansatz / Ist (Spalte 5 Spalte 6)	übertrage- ne Er- mächti- gungen ³
			in EUR	in EUR	in EUR	in EUR	in EUR
1 ⁴	2 ⁵	3	4	5	6	7	8
40	1	Steuern und ähnliche Abgaben	0,00	0,00	0,00	0,00	- 0,00
41	2	+ Zuwendungen und allgemeine Umlagen	0,00	0,00	0,00	0,00	- 0,00
42	3	+ sonstige Transfererträge	0,00	0,00	0,00	0,00	- 0,00
43	4	+ öffentlich-rechtliche Leistungsentgelte	0,00	0,00	0,00	0,00	- 0,00
441, 442, 446	5	+ privatrechtliche Leistungsentgelte	0,00	0,00	0,00	0,00	- 0,00
448	6	+ Kostenerstattungen u. Kostenumlagen	0,00	0,00	0,00	0,00	- 0,00
45	7	+ sonstige Erträge	0,00	0,00	0,00	0,00	- 0,00
471	8	+ aktivierte Eigenleistungen	0,00	0,00	0,00	0,00	- 0,00
472	9	+ / - Bestandveränderungen	0,00	0,00	0,00	0,00	- 0,00
	10	= Erträge	0,00	0,00	0,00	0,00	-
50	11	Personalaufwendungen	0,00	0,00	0,00	0,00	0,00
51	12	+ Versorgungsaufwendungen	0,00	0,00	0,00	0,00	0,00
52	13	+ Aufwendungen für Sach- und Dienstleistungen	0,00	0,00	0,00	0,00	0,00
57	14	+ bilanzielle Abschreibungen	0,00	0,00	0,00	0,00	0,00
53	15	+ Transferaufwendungen	0,00	0,00	0,00	0,00	0,00
54	16	+ sonstige Aufwendungen	18.690,24	18.100,00	19.582,13	1.482,13-	0,00
	17	<i>davon Verfügungsmittel</i>	<i>18.690,24</i>	<i>18.100,00</i>	<i>19.582,13</i>	<i>1.482,13-</i>	<i>0,00</i>
	18	= Aufwendungen (= Zeilen 11 bis 16)	18.690,24	18.100,00	19.582,13	1.482,13-	0,00
	19	= Ergebnis der laufenden Verwaltungstätigkeit (= Zeilen 10 / 18)	18.690,24-	18.100,00-	19.582,13-	1.482,13	-
46	20	+ Finanzerträge	0,00	0,00	0,00	0,00	0,00
55	21	- Zinsen und sonstige Finanzaufwendungen ⁶	0,00	0,00	0,00	0,00	0,00
	22	= Finanzergebnis (= Zeilen 20 und 21)	0,00	0,00	0,00	0,00	0,00
	23	= Ergebnis vor Berücksichtigung der internen Leistungsbeziehungen (= Zeilen 19 und 22)	18.690,24-	18.100,00-	19.582,13-	1.482,13	0,00
48	24	+ Erträge aus internen Leistungsbeziehungen	0,00	0,00	0,00	0,00	0,00
58	25	- Aufwendungen aus internen Leistungsbeziehungen	0,00	0,00	0,00	0,00	0,00
	26	= Ergebnis (= Zeilen 23, 24, 25)	18.690,24-	18.100,00-	19.582,13-	1.482,13	0,00

Teilergebnisrechnung¹ 2022

Monate: 1 bis 13

Produkt - 241000 - Schülerbeförderung

Nachrichtlich: Nettoabschreibungsaufwand		Ergebnis des Vorjahres in EUR	Fortge- schriebener Ansatz des Haushalts- jahres in EUR	Ist- Ergebnis des Haus- haltsjah- res in EUR	Vergleich Ansatz / Ist in EUR	
571+	+ bilanzielle Abschreibung auf immaterielle Vermögensgegenstände und Sachanlagen sowie auf geleistete Zuwendungen	0,00	0,00	0,00	0,00	
416+	- Erträge aus der Auflösung von Sonderposten aus Zuschüssen und Zuweisungen sowie für Beiträge	0,00	0,00	0,00	0,00	
437						
	= Nettoabschreibungsaufwand	0,00	0,00	0,00	0,00	

Teilergebnisrechnung¹ 2022

Monate: 1 bis 13

Produkt - 243000 - Sonstige schulische Aufgaben

Ertrags- und Aufwandsarten			Ergebnis des Vorjahres	Fortge- schriebener Ansatz des Haushalts- jahres ²	Ist- Ergebnis des Haus- haltsjah- res	Vergleich Ansatz / Ist (Spalte 5 Spalte 6)	übertrage- ne Er- mächti- gungen ³
			in EUR	in EUR	in EUR	in EUR	in EUR
1 ⁴	2 ⁵	3	4	5	6	7	8
40	1	Steuern und ähnliche Abgaben	0,00	0,00	0,00	0,00	- 0,00
41	2	+ Zuwendungen und allgemeine Umlagen	0,00	0,00	0,00	0,00	- 0,00
42	3	+ sonstige Transfererträge	0,00	0,00	0,00	0,00	- 0,00
43	4	+ öffentlich-rechtliche Leistungsentgelte	0,00	0,00	0,00	0,00	- 0,00
441, 442, 446	5	+ privatrechtliche Leistungsentgelte	0,00	0,00	0,00	0,00	- 0,00
448	6	+ Kostenerstattungen u. Kostenumlagen	35.804,68	65.200,00	37.811,13	27.388,87	- 0,00
45	7	+ sonstige Erträge	0,00	0,00	0,00	0,00	- 0,00
471	8	+ aktivierte Eigenleistungen	0,00	0,00	0,00	0,00	- 0,00
472	9	+ / - Bestandveränderungen	0,00	0,00	0,00	0,00	- 0,00
	10	= Erträge	35.804,68	65.200,00	37.811,13	27.388,87	-
50	11	Personalaufwendungen	35.629,54	65.000,00	37.811,13	27.188,87	0,00
51	12	+ Versorgungsaufwendungen	175,14	200,00	0,00	200,00	0,00
52	13	+ Aufwendungen für Sach- und Dienstleistungen	0,00	0,00	0,00	0,00	0,00
57	14	+ bilanzielle Abschreibungen	0,00	0,00	0,00	0,00	0,00
53	15	+ Transferaufwendungen	0,00	0,00	0,00	0,00	0,00
54	16	+ sonstige Aufwendungen	0,00	0,00	0,00	0,00	0,00
	17	<i>davon Verfügungsmittel</i>	<i>0,00</i>	<i>0,00</i>	<i>0,00</i>	<i>0,00</i>	<i>0,00</i>
	18	= Aufwendungen (= Zeilen 11 bis 16)	35.804,68	65.200,00	37.811,13	27.388,87	0,00
	19	= Ergebnis der laufenden Verwaltungstätigkeit (= Zeilen 10 / 18)	0,00	0,00	0,00	0,00	-
46	20	+ Finanzerträge	0,00	0,00	0,00	0,00	0,00
55	21	- Zinsen und sonstige Finanzaufwendungen ⁶	0,00	0,00	0,00	0,00	0,00
	22	= Finanzergebnis (= Zeilen 20 und 21)	0,00	0,00	0,00	0,00	0,00
	23	= Ergebnis vor Berücksichtigung der internen Leistungsbeziehungen (= Zeilen 19 und 22)	0,00	0,00	0,00	0,00	0,00
48	24	+ Erträge aus internen Leistungsbeziehungen	0,00	0,00	0,00	0,00	0,00
58	25	- Aufwendungen aus internen Leistungsbeziehungen	0,00	0,00	0,00	0,00	0,00
	26	= Ergebnis (= Zeilen 23, 24, 25)	0,00	0,00	0,00	0,00	0,00

Teilergebnisrechnung¹ 2022

Monate: 1 bis 13

Produkt - 243000 - Sonstige schulische Aufgaben

Nachrichtlich: Nettoabschreibungsaufwand		Ergebnis des Vorjahres in EUR	Fortge- schriebener Ansatz des Haushalts- jahres in EUR	Ist- Ergebnis des Haus- haltsjah- res in EUR	Vergleich Ansatz / Ist in EUR	
571+	+ bilanzielle Abschreibung auf immaterielle Vermögensgegenstände und Sachanlagen sowie auf geleistete Zuwendungen	0,00	0,00	0,00	0,00	
416+	- Erträge aus der Auflösung von Sonderposten aus Zuschüssen und Zuweisungen sowie für Beiträge	0,00	0,00	0,00	0,00	
437						
	= Nettoabschreibungsaufwand	0,00	0,00	0,00	0,00	

Teilergebnisrechnung¹ 2022

Monate: 1 bis 13

Produkt - 271000 - VHS Lensahn

Ertrags- und Aufwandsarten			Ergebnis des Vorjahres	Fortge- schriebener Ansatz des Haushalts- jahres ²	Ist- Ergebnis des Haus- haltsjah- res	Vergleich Ansatz / Ist (Spalte 5 Spalte 6)	übertrage- ne Er- mächti- gungen ³
			in EUR	in EUR	in EUR	in EUR	in EUR
1 ⁴	2 ⁵	3	4	5	6	7	8
40	1	Steuern und ähnliche Abgaben	0,00	0,00	0,00	0,00	- 0,00
41	2	+ Zuwendungen und allgemeine Umlagen	0,00	0,00	0,00	0,00	- 0,00
42	3	+ sonstige Transfererträge	0,00	0,00	0,00	0,00	- 0,00
43	4	+ öffentlich-rechtliche Leistungsentgelte	0,00	0,00	0,00	0,00	- 0,00
441, 442, 446	5	+ privatrechtliche Leistungsentgelte	0,00	0,00	0,00	0,00	- 0,00
448	6	+ Kostenerstattungen u. Kostenumlagen	0,00	0,00	0,00	0,00	- 0,00
45	7	+ sonstige Erträge	0,00	0,00	0,00	0,00	- 0,00
471	8	+ aktivierte Eigenleistungen	0,00	0,00	0,00	0,00	- 0,00
472	9	+ / - Bestandveränderungen	0,00	0,00	0,00	0,00	- 0,00
	10	= Erträge	0,00	0,00	0,00	0,00	-
50	11	Personalaufwendungen	0,00	0,00	0,00	0,00	0,00
51	12	+ Versorgungsaufwendungen	0,00	0,00	0,00	0,00	0,00
52	13	+ Aufwendungen für Sach- und Dienstleistungen	0,00	0,00	0,00	0,00	0,00
57	14	+ bilanzielle Abschreibungen	0,00	0,00	0,00	0,00	0,00
53	15	+ Transferaufwendungen	8.379,04	10.300,00	8.379,04	1.920,96	0,00
54	16	+ sonstige Aufwendungen	0,00	0,00	0,00	0,00	0,00
	17	<i>davon Verfügungsmittel</i>	<i>0,00</i>	<i>0,00</i>	<i>0,00</i>	<i>0,00</i>	<i>0,00</i>
	18	= Aufwendungen (= Zeilen 11 bis 16)	8.379,04	10.300,00	8.379,04	1.920,96	0,00
	19	= Ergebnis der laufenden Verwaltungstätigkeit (= Zeilen 10 / 18)	8.379,04-	10.300,00-	8.379,04-	1.920,96-	-
46	20	+ Finanzerträge	0,00	0,00	0,00	0,00	0,00
55	21	- Zinsen und sonstige Finanzaufwendungen ⁶	0,00	0,00	0,00	0,00	0,00
	22	= Finanzergebnis (= Zeilen 20 und 21)	0,00	0,00	0,00	0,00	0,00
	23	= Ergebnis vor Berücksichtigung der internen Leistungsbeziehungen (= Zeilen 19 und 22)	8.379,04-	10.300,00-	8.379,04-	1.920,96-	0,00
48	24	+ Erträge aus internen Leistungsbeziehungen	0,00	0,00	0,00	0,00	0,00
58	25	- Aufwendungen aus internen Leistungsbeziehungen	1.500,00-	1.500,00-	1.500,00-	0,00	0,00
	26	= Ergebnis (= Zeilen 23, 24, 25)	9.879,04-	11.800,00-	9.879,04-	1.920,96-	0,00

Teilergebnisrechnung¹ 2022

Monate: 1 bis 13

Produkt - 271000 - VHS Lensahn

Nachrichtlich: Nettoabschreibungsaufwand		Ergebnis des Vorjahres in EUR	Fortge- schriebener Ansatz des Haushalts- jahres in EUR	Ist- Ergebnis des Haus- haltsjah- res in EUR	Vergleich Ansatz / Ist in EUR	
571+	+ bilanzielle Abschreibung auf immaterielle Vermögensgegenstände und Sachanlagen sowie auf geleistete Zuwendungen	0,00	0,00	0,00	0,00	
416+	- Erträge aus der Auflösung von Sonderposten aus Zuschüssen und Zuweisungen sowie für Beiträge	0,00	0,00	0,00	0,00	
437						
	= Nettoabschreibungsaufwand	0,00	0,00	0,00	0,00	

Teilergebnisrechnung¹ 2022

Monate: 1 bis 13

Produkt - 272000 - Gemeindebücherei

Ertrags- und Aufwandsarten			Ergebnis des Vorjahres	Fortge- schriebener Ansatz des Haushalts- jahres ²	Ist- Ergebnis des Haus- haltsjah- res	Vergleich Ansatz / Ist (Spalte 5 Spalte 6)	übertrage- ne Er- mächti- gungen ³
			in EUR	in EUR	in EUR	in EUR	in EUR
1 ⁴	2 ⁵	3	4	5	6	7	8
40	1	Steuern und ähnliche Abgaben	0,00	0,00	0,00	0,00	- 0,00
41	2	+ Zuwendungen und allgemeine Umlagen	15.761,44	12.400,00	16.430,65	4.030,65-	- 0,00
42	3	+ sonstige Transfererträge	0,00	0,00	0,00	0,00	- 0,00
43	4	+ öffentlich-rechtliche Leistungsentgelte	1.895,30	1.600,00	2.649,60	1.049,60-	- 0,00
441, 442, 446	5	+ privatrechtliche Leistungsentgelte	1.231,50	500,00	1.655,55	1.155,55-	- 0,00
448	6	+ Kostenerstattungen u. Kostenumlagen	13,00	100,00	5,00	95,00	- 0,00
45	7	+ sonstige Erträge	0,00	0,00	0,00	0,00	- 0,00
471	8	+ aktivierte Eigenleistungen	0,00	0,00	0,00	0,00	- 0,00
472	9	+ / - Bestandveränderungen	0,00	0,00	0,00	0,00	- 0,00
	10	= Erträge	18.901,24	14.600,00	20.740,80	6.140,80-	-
50	11	Personalaufwendungen	38.661,17	41.900,00	39.160,85	2.739,15	0,00
51	12	+ Versorgungsaufwendungen	185,63	200,00	159,80	40,20	0,00
52	13	+ Aufwendungen für Sach- und Dienstleistungen	1.537,59	6.600,00	2.402,07	4.197,93	0,00
57	14	+ bilanzielle Abschreibungen	2.915,13	3.000,00	3.145,87	145,87-	0,00
53	15	+ Transferaufwendungen	0,00	0,00	0,00	0,00	0,00
54	16	+ sonstige Aufwendungen	19.167,62	19.800,00	19.427,33	372,67	0,00
	17	<i>davon Verfügungsmittel</i>	<i>0,00</i>	<i>0,00</i>	<i>0,00</i>	<i>0,00</i>	<i>0,00</i>
	18	= Aufwendungen (= Zeilen 11 bis 16)	62.467,14	71.500,00	64.295,92	7.204,08	0,00
	19	= Ergebnis der laufenden Verwaltungstätigkeit (= Zeilen 10 / 18)	43.565,90-	56.900,00-	43.555,12-	13.344,88-	-
46	20	+ Finanzerträge	0,00	0,00	0,00	0,00	0,00
55	21	- Zinsen und sonstige Finanzaufwendungen ⁶	0,00	0,00	0,00	0,00	0,00
	22	= Finanzergebnis (= Zeilen 20 und 21)	0,00	0,00	0,00	0,00	0,00
	23	= Ergebnis vor Berücksichtigung der internen Leistungsbeziehungen (= Zeilen 19 und 22)	43.565,90-	56.900,00-	43.555,12-	13.344,88-	0,00
48	24	+ Erträge aus internen Leistungsbeziehungen	1.500,00	1.500,00	1.500,00	0,00	0,00
58	25	- Aufwendungen aus internen Leistungsbeziehungen	5.600,00-	2.900,00-	2.900,00-	0,00	0,00
	26	= Ergebnis (= Zeilen 23, 24, 25)	47.665,90-	58.300,00-	44.955,12-	13.344,88-	0,00

Teilergebnisrechnung¹ 2022

Monate: 1 bis 13

Produkt - 272000 - Gemeindebücherei

Nachrichtlich: Nettoabschreibungsaufwand		Ergebnis des Vorjahres in EUR	Fortge- schriebener Ansatz des Haushalts- jahres in EUR	Ist- Ergebnis des Haus- haltsjah- res in EUR	Vergleich Ansatz / Ist in EUR
571+	+ bilanzielle Abschreibung auf immaterielle Vermögensgegenstände und Sachanlagen sowie auf geleistete Zuwendungen	2.915,13	3.000,00	3.145,87	145,87-
416+	- Erträge aus der Auflösung von Sonderposten aus Zuschüssen und Zuweisungen sowie für Beiträge	1.579,96-	1.500,00-	1.976,38-	476,38
574	= Nettoabschreibungsaufwand	1.335,17	1.500,00	1.169,49	330,51

Teilergebnisrechnung¹ 2022

Monate: 1 bis 13

Produkt - 281000 - Heimat- und sonstige Kulturpflege

Ertrags- und Aufwandsarten			Ergebnis des Vorjahres	Fortge- schriebener Ansatz des Haushalts- jahres ²	Ist- Ergebnis des Haus- haltsjah- res	Vergleich Ansatz / Ist (Spalte 5 Spalte 6)	übertrage- ne Er- mächti- gungen ³
			in EUR	in EUR	in EUR	in EUR	in EUR
1 ⁴	2 ⁵	3	4	5	6	7	8
40	1	Steuern und ähnliche Abgaben	0,00	0,00	0,00	0,00	- 0,00
41	2	+ Zuwendungen und allgemeine Umlagen	0,00	0,00	0,00	0,00	- 0,00
42	3	+ sonstige Transfererträge	0,00	0,00	0,00	0,00	- 0,00
43	4	+ öffentlich-rechtliche Leistungsentgelte	0,00	0,00	0,00	0,00	- 0,00
441, 442, 446	5	+ privatrechtliche Leistungsentgelte	2.742,96	1.800,00	237,80	1.562,20	- 0,00
448	6	+ Kostenerstattungen u. Kostenumlagen	0,00	0,00	0,00	0,00	- 0,00
45	7	+ sonstige Erträge	0,00	0,00	0,00	0,00	- 0,00
471	8	+ aktivierte Eigenleistungen	0,00	0,00	0,00	0,00	- 0,00
472	9	+ / - Bestandveränderungen	0,00	0,00	0,00	0,00	- 0,00
	10	= Erträge	2.742,96	1.800,00	237,80	1.562,20	-
50	11	Personalaufwendungen	0,00	0,00	0,00	0,00	0,00
51	12	+ Versorgungsaufwendungen	0,00	0,00	0,00	0,00	0,00
52	13	+ Aufwendungen für Sach- und Dienstleistungen	0,00	0,00	0,00	0,00	0,00
57	14	+ bilanzielle Abschreibungen	905,46	600,00	905,48	305,48-	0,00
53	15	+ Transferaufwendungen	490,80	700,00	449,90	250,10	0,00
54	16	+ sonstige Aufwendungen	10.542,82	2.700,00	1.499,91	1.200,09	0,00
	17	<i>davon Verfügungsmittel</i>	<i>1.050,00</i>	<i>1.100,00</i>	<i>1.050,00</i>	<i>50,00</i>	<i>0,00</i>
	18	= Aufwendungen (= Zeilen 11 bis 16)	11.939,08	4.000,00	2.855,29	1.144,71	0,00
	19	= Ergebnis der laufenden Verwaltungstätigkeit (= Zeilen 10 / 18)	9.196,12-	2.200,00-	2.617,49-	417,49	-
46	20	+ Finanzerträge	0,00	0,00	0,00	0,00	0,00
55	21	- Zinsen und sonstige Finanzaufwendungen ⁶	0,00	0,00	0,00	0,00	0,00
	22	= Finanzergebnis (= Zeilen 20 und 21)	0,00	0,00	0,00	0,00	0,00
	23	= Ergebnis vor Berücksichtigung der internen Leistungsbeziehungen (= Zeilen 19 und 22)	9.196,12-	2.200,00-	2.617,49-	417,49	0,00
48	24	+ Erträge aus internen Leistungsbeziehungen	0,00	0,00	0,00	0,00	0,00
58	25	- Aufwendungen aus internen Leistungsbeziehungen	0,00	31.000,00-	21.563,28-	9.436,72-	0,00
	26	= Ergebnis (= Zeilen 23, 24, 25)	9.196,12-	33.200,00-	24.180,77-	9.019,23-	0,00

Teilergebnisrechnung¹ 2022

Monate: 1 bis 13

Produkt - 281000 - Heimat- und sonstige Kulturpflege

Nachrichtlich: Nettoabschreibungsaufwand		Ergebnis des Vorjahres in EUR	Fortge- schriebener Ansatz des Haushalts- jahres in EUR	Ist- Ergebnis des Haus- haltsjah- res in EUR	Vergleich Ansatz / Ist in EUR
571+	+ bilanzielle Abschreibung auf immaterielle Vermögensgegenstände und Sachanlagen sowie auf geleistete Zuwendungen	905,46	600,00	905,48	305,48-
416+	- Erträge aus der Auflösung von Sonderposten aus Zuschüssen und Zuweisungen sowie für Beiträge	0,00	0,00	0,00	0,00
437					
	= Nettoabschreibungsaufwand	905,46	600,00	905,48	305,48-

Teilergebnisrechnung¹ 2022

Monate: 1 bis 13

Produkt - 311000 - Verwaltung der Grundsicherung nach SGB XII

Ertrags- und Aufwandsarten			Ergebnis des Vorjahres	Fortge- schriebener Ansatz des Haushalts- jahres ²	Ist- Ergebnis des Haus- haltsjah- res	Vergleich Ansatz / Ist (Spalte 5 Spalte 6)	übertrage- ne Er- mächti- gungen ³
			in EUR	in EUR	in EUR	in EUR	in EUR
1 ⁴	2 ⁵	3	4	5	6	7	8
40	1	Steuern und ähnliche Abgaben	0,00	0,00	0,00	0,00	- 0,00
41	2	+ Zuwendungen und allgemeine Umlagen	0,00	0,00	0,00	0,00	- 0,00
42	3	+ sonstige Transfererträge	0,00	0,00	0,00	0,00	- 0,00
43	4	+ öffentlich-rechtliche Leistungsentgelte	0,00	0,00	0,00	0,00	- 0,00
441, 442, 446	5	+ privatrechtliche Leistungsentgelte	3.844,98	0,00	0,00	0,00	- 0,00
448	6	+ Kostenerstattungen u. Kostenumlagen	71.077,29	132.500,00	132.189,59	310,41	- 0,00
45	7	+ sonstige Erträge	0,00	0,00	0,00	0,00	- 0,00
471	8	+ aktivierte Eigenleistungen	0,00	0,00	0,00	0,00	- 0,00
472	9	+ / - Bestandveränderungen	0,00	0,00	0,00	0,00	- 0,00
	10	= Erträge	74.922,27	132.500,00	132.189,59	310,41	-
50	11	Personalaufwendungen	70.571,45	131.900,00	131.867,21	32,79	0,00
51	12	+ Versorgungsaufwendungen	505,84	600,00	322,38	277,62	0,00
52	13	+ Aufwendungen für Sach- und Dienstleistungen	0,00	500,00	0,00	500,00	0,00
57	14	+ bilanzielle Abschreibungen	0,00	0,00	0,00	0,00	0,00
53	15	+ Transferaufwendungen	0,00	0,00	0,00	0,00	0,00
54	16	+ sonstige Aufwendungen	0,00	0,00	0,00	0,00	0,00
	17	<i>davon Verfügungsmittel</i>	<i>0,00</i>	<i>0,00</i>	<i>0,00</i>	<i>0,00</i>	<i>0,00</i>
	18	= Aufwendungen (= Zeilen 11 bis 16)	71.077,29	133.000,00	132.189,59	810,41	0,00
	19	= Ergebnis der laufenden Verwaltungstätigkeit (= Zeilen 10 / 18)	3.844,98	500,00-	0,00	500,00-	-
46	20	+ Finanzerträge	0,00	0,00	0,00	0,00	0,00
55	21	- Zinsen und sonstige Finanzaufwendungen ⁶	0,00	0,00	0,00	0,00	0,00
	22	= Finanzergebnis (= Zeilen 20 und 21)	0,00	0,00	0,00	0,00	0,00
	23	= Ergebnis vor Berücksichtigung der internen Leistungsbeziehungen (= Zeilen 19 und 22)	3.844,98	500,00-	0,00	500,00-	0,00
48	24	+ Erträge aus internen Leistungsbeziehungen	0,00	0,00	0,00	0,00	0,00
58	25	- Aufwendungen aus internen Leistungsbeziehungen	0,00	0,00	0,00	0,00	0,00
	26	= Ergebnis (= Zeilen 23, 24, 25)	3.844,98	500,00-	0,00	500,00-	0,00

Teilergebnisrechnung¹ 2022

Monate: 1 bis 13

Produkt - 311000 - Verwaltung der Grundsicherung nach SGB XII

Nachrichtlich: Nettoabschreibungsaufwand		Ergebnis des Vorjahres in EUR	Fortge- schriebener Ansatz des Haushalts- jahres in EUR	Ist- Ergebnis des Haus- haltsjah- res in EUR	Vergleich Ansatz / Ist in EUR	
571+	+ bilanzielle Abschreibung auf immaterielle Vermögensgegenstände und Sachanlagen sowie auf geleistete Zuwendungen	0,00	0,00	0,00	0,00	
416+	- Erträge aus der Auflösung von Sonderposten aus Zuschüssen und Zuweisungen sowie für Beiträge	0,00	0,00	0,00	0,00	
437						
	= Nettoabschreibungsaufwand	0,00	0,00	0,00	0,00	

Teilergebnisrechnung¹ 2022

Monate: 1 bis 13

Produkt - 312000 - Grundsicherung nach SGB II

Ertrags- und Aufwandsarten			Ergebnis des Vorjahres	Fortge- schriebener Ansatz des Haushalts- jahres ²	Ist- Ergebnis des Haus- haltsjah- res	Vergleich Ansatz / Ist (Spalte 5 Spalte 6)	übertrage- ne Er- mächti- gungen ³
			in EUR	in EUR	in EUR	in EUR	in EUR
1 ⁴	2 ⁵	3	4	5	6	7	8
40	1	Steuern und ähnliche Abgaben	0,00	0,00	0,00	0,00	- 0,00
41	2	+ Zuwendungen und allgemeine Umlagen	0,00	0,00	0,00	0,00	- 0,00
42	3	+ sonstige Transfererträge	0,00	0,00	0,00	0,00	- 0,00
43	4	+ öffentlich-rechtliche Leistungsentgelte	0,00	0,00	0,00	0,00	- 0,00
441, 442, 446	5	+ privatrechtliche Leistungsentgelte	0,00	0,00	0,00	0,00	- 0,00
448	6	+ Kostenerstattungen u. Kostenumlagen	98.129,40	79.300,00	98.946,90	19.646,90-	- 0,00
45	7	+ sonstige Erträge	0,00	0,00	0,00	0,00	- 0,00
471	8	+ aktivierte Eigenleistungen	0,00	0,00	0,00	0,00	- 0,00
472	9	+ / - Bestandveränderungen	0,00	0,00	0,00	0,00	- 0,00
	10	= Erträge	98.129,40	79.300,00	98.946,90	19.646,90-	-
50	11	Personalaufwendungen	96.360,12	97.100,00	97.378,13	278,13-	0,00
51	12	+ Versorgungsaufwendungen	235,28	300,00	273,74	26,26	0,00
52	13	+ Aufwendungen für Sach- und Dienstleistungen	0,00	500,00	0,00	500,00	0,00
57	14	+ bilanzielle Abschreibungen	0,00	0,00	0,00	0,00	0,00
53	15	+ Transferaufwendungen	0,00	0,00	0,00	0,00	0,00
54	16	+ sonstige Aufwendungen	0,00	0,00	0,00	0,00	0,00
	17	<i>davon Verfügungsmittel</i>	<i>0,00</i>	<i>0,00</i>	<i>0,00</i>	<i>0,00</i>	<i>0,00</i>
	18	= Aufwendungen (= Zeilen 11 bis 16)	96.595,40	97.900,00	97.651,87	248,13	0,00
	19	= Ergebnis der laufenden Verwaltungstätigkeit (= Zeilen 10 / 18)	1.534,00	18.600,00-	1.295,03	19.895,03-	-
46	20	+ Finanzerträge	0,00	0,00	0,00	0,00	0,00
55	21	- Zinsen und sonstige Finanzaufwendungen ⁶	0,00	0,00	0,00	0,00	0,00
	22	= Finanzergebnis (= Zeilen 20 und 21)	0,00	0,00	0,00	0,00	0,00
	23	= Ergebnis vor Berücksichtigung der internen Leistungsbeziehungen (= Zeilen 19 und 22)	1.534,00	18.600,00-	1.295,03	19.895,03-	0,00
48	24	+ Erträge aus internen Leistungsbeziehungen	0,00	0,00	0,00	0,00	0,00
58	25	- Aufwendungen aus internen Leistungsbeziehungen	0,00	0,00	0,00	0,00	0,00
	26	= Ergebnis (= Zeilen 23, 24, 25)	1.534,00	18.600,00-	1.295,03	19.895,03-	0,00

Teilergebnisrechnung¹ 2022

Monate: 1 bis 13

Produkt - 312000 - Grundsicherung nach SGB II

Nachrichtlich: Nettoabschreibungsaufwand		Ergebnis des Vorjahres in EUR	Fortge- schriebener Ansatz des Haushalts- jahres in EUR	Ist- Ergebnis des Haus- haltsjah- res in EUR	Vergleich Ansatz / Ist in EUR	
571+	+ bilanzielle Abschreibung auf immaterielle Vermögensgegenstände und Sachanlagen sowie auf geleistete Zuwendungen	0,00	0,00	0,00	0,00	
416+	- Erträge aus der Auflösung von Sonderposten aus Zuschüssen und Zuweisungen sowie für Beiträge	0,00	0,00	0,00	0,00	
437						
	= Nettoabschreibungsaufwand	0,00	0,00	0,00	0,00	

Teilergebnisrechnung¹ 2022

Monate: 1 bis 13

Produkt - 331000 - Förderung der Wohlfahrtspflege

Ertrags- und Aufwandsarten			Ergebnis des Vorjahres	Fortge- schriebener Ansatz des Haushalts- jahres ²	Ist- Ergebnis des Haus- haltsjah- res	Vergleich Ansatz / Ist (Spalte 5 Spalte 6)	übertrage- ne Er- mächti- gungen ³
			in EUR	in EUR	in EUR	in EUR	in EUR
1 ⁴	2 ⁵	3	4	5	6	7	8
40	1	Steuern und ähnliche Abgaben	0,00	0,00	0,00	0,00	- 0,00
41	2	+ Zuwendungen und allgemeine Umlagen	0,00	0,00	0,00	0,00	- 0,00
42	3	+ sonstige Transfererträge	0,00	0,00	0,00	0,00	- 0,00
43	4	+ öffentlich-rechtliche Leistungsentgelte	0,00	0,00	0,00	0,00	- 0,00
441, 442, 446	5	+ privatrechtliche Leistungsentgelte	5.551,38	4.000,00	4.454,20	454,20-	- 0,00
448	6	+ Kostenerstattungen u. Kostenumlagen	0,00	0,00	0,00	0,00	- 0,00
45	7	+ sonstige Erträge	0,00	0,00	0,00	0,00	- 0,00
471	8	+ aktivierte Eigenleistungen	0,00	0,00	0,00	0,00	- 0,00
472	9	+ / - Bestandveränderungen	0,00	0,00	0,00	0,00	- 0,00
	10	= Erträge	5.551,38	4.000,00	4.454,20	454,20-	-
50	11	Personalaufwendungen	0,00	0,00	0,00	0,00	0,00
51	12	+ Versorgungsaufwendungen	0,00	0,00	0,00	0,00	0,00
52	13	+ Aufwendungen für Sach- und Dienstleistungen	983,40	5.000,00	1.582,56	3.417,44	0,00
57	14	+ bilanzielle Abschreibungen	80,02	100,00	79,98	20,02	0,00
53	15	+ Transferaufwendungen	9.052,15	6.500,00	4.091,02	2.408,98	746,65
54	16	+ sonstige Aufwendungen	0,00	0,00	0,00	0,00	0,00
	17	<i>davon Verfügungsmittel</i>	<i>0,00</i>	<i>0,00</i>	<i>0,00</i>	<i>0,00</i>	<i>0,00</i>
	18	= Aufwendungen (= Zeilen 11 bis 16)	10.115,57	11.600,00	5.753,56	5.846,44	746,65
	19	= Ergebnis der laufenden Verwaltungstätigkeit (= Zeilen 10 / 18)	4.564,19-	7.600,00-	1.299,36-	6.300,64-	-
46	20	+ Finanzerträge	0,00	0,00	0,00	0,00	0,00
55	21	- Zinsen und sonstige Finanzaufwendungen ⁶	0,00	0,00	0,00	0,00	0,00
	22	= Finanzergebnis (= Zeilen 20 und 21)	0,00	0,00	0,00	0,00	0,00
	23	= Ergebnis vor Berücksichtigung der internen Leistungsbeziehungen (= Zeilen 19 und 22)	4.564,19-	7.600,00-	1.299,36-	6.300,64-	746,65-
48	24	+ Erträge aus internen Leistungsbeziehungen	0,00	0,00	0,00	0,00	0,00
58	25	- Aufwendungen aus internen Leistungsbeziehungen	0,00	0,00	0,00	0,00	0,00
	26	= Ergebnis (= Zeilen 23, 24, 25)	4.564,19-	7.600,00-	1.299,36-	6.300,64-	746,65-

Teilergebnisrechnung¹ 2022

Monate: 1 bis 13

Produkt - 331000 - Förderung der Wohlfahrtspflege

Nachrichtlich: Nettoabschreibungsaufwand		Ergebnis des Vorjahres in EUR	Fortge- schriebener Ansatz des Haushalts- jahres in EUR	Ist- Ergebnis des Haus- haltsjah- res in EUR	Vergleich Ansatz / Ist in EUR	
571+	+ bilanzielle Abschreibung auf immaterielle Vermögensgegenstände und Sachanlagen sowie auf geleistete Zuwendungen	80,02	100,00	79,98	20,02	
416+	- Erträge aus der Auflösung von Sonderposten aus Zuschüssen und Zuweisungen sowie für Beiträge	0,00	0,00	0,00	0,00	
437						
	= Nettoabschreibungsaufwand	80,02	100,00	79,98	20,02	

Teilergebnisrechnung¹ 2022

Monate: 1 bis 13

Produkt - 351000 - Leistungen nach dem Wohngeldgesetz

Ertrags- und Aufwandsarten			Ergebnis des Vorjahres	Fortge- schriebener Ansatz des Haushalts- jahres ²	Ist- Ergebnis des Haus- haltsjah- res	Vergleich Ansatz / Ist (Spalte 5 Spalte 6)	übertrage- ne Er- mächti- gungen ³
			in EUR	in EUR	in EUR	in EUR	in EUR
1 ⁴	2 ⁵	3	4	5	6	7	8
40	1	Steuern und ähnliche Abgaben	0,00	0,00	0,00	0,00	- 0,00
41	2	+ Zuwendungen und allgemeine Umlagen	0,00	0,00	0,00	0,00	- 0,00
42	3	+ sonstige Transfererträge	0,00	0,00	0,00	0,00	- 0,00
43	4	+ öffentlich-rechtliche Leistungsentgelte	0,00	0,00	0,00	0,00	- 0,00
441, 442, 446	5	+ privatrechtliche Leistungsentgelte	0,00	0,00	0,00	0,00	- 0,00
448	6	+ Kostenerstattungen u. Kostenumlagen	38.654,33	39.900,00	35.916,57	3.983,43	- 0,00
45	7	+ sonstige Erträge	0,00	0,00	0,00	0,00	- 0,00
471	8	+ aktivierte Eigenleistungen	0,00	0,00	0,00	0,00	- 0,00
472	9	+ / - Bestandveränderungen	0,00	0,00	0,00	0,00	- 0,00
	10	= Erträge	38.654,33	39.900,00	35.916,57	3.983,43	-
50	11	Personalaufwendungen	38.496,49	39.700,00	35.752,33	3.947,67	0,00
51	12	+ Versorgungsaufwendungen	157,84	200,00	164,24	35,76	0,00
52	13	+ Aufwendungen für Sach- und Dienstleistungen	0,00	0,00	0,00	0,00	0,00
57	14	+ bilanzielle Abschreibungen	0,00	0,00	0,00	0,00	0,00
53	15	+ Transferaufwendungen	0,00	0,00	0,00	0,00	0,00
54	16	+ sonstige Aufwendungen	0,00	0,00	0,00	0,00	0,00
	17	<i>davon Verfügungsmittel</i>	<i>0,00</i>	<i>0,00</i>	<i>0,00</i>	<i>0,00</i>	<i>0,00</i>
	18	= Aufwendungen (= Zeilen 11 bis 16)	38.654,33	39.900,00	35.916,57	3.983,43	0,00
	19	= Ergebnis der laufenden Verwaltungstätigkeit (= Zeilen 10 / 18)	0,00	0,00	0,00	0,00	-
46	20	+ Finanzerträge	0,00	0,00	0,00	0,00	0,00
55	21	- Zinsen und sonstige Finanzaufwendungen ⁶	0,00	0,00	0,00	0,00	0,00
	22	= Finanzergebnis (= Zeilen 20 und 21)	0,00	0,00	0,00	0,00	0,00
	23	= Ergebnis vor Berücksichtigung der internen Leistungsbeziehungen (= Zeilen 19 und 22)	0,00	0,00	0,00	0,00	0,00
48	24	+ Erträge aus internen Leistungsbeziehungen	0,00	0,00	0,00	0,00	0,00
58	25	- Aufwendungen aus internen Leistungsbeziehungen	0,00	0,00	0,00	0,00	0,00
	26	= Ergebnis (= Zeilen 23, 24, 25)	0,00	0,00	0,00	0,00	0,00

Teilergebnisrechnung¹ 2022

Monate: 1 bis 13

Produkt - 351000 - Leistungen nach dem Wohngeldgesetz

Nachrichtlich: Nettoabschreibungsaufwand		Ergebnis des Vorjahres in EUR	Fortge- schriebener Ansatz des Haushalts- jahres in EUR	Ist- Ergebnis des Haus- haltsjah- res in EUR	Vergleich Ansatz / Ist in EUR	
571+	+ bilanzielle Abschreibung auf immaterielle Vermögensgegenstände und Sachanlagen sowie auf geleistete Zuwendungen	0,00	0,00	0,00	0,00	
416+	- Erträge aus der Auflösung von Sonderposten aus Zuschüssen und Zuweisungen sowie für Beiträge	0,00	0,00	0,00	0,00	
437	= Nettoabschreibungsaufwand	0,00	0,00	0,00	0,00	

Teilergebnisrechnung¹ 2022

Monate: 1 bis 13

Produkt - 361100 - Förderung Kindertageseinrichtungen

Ertrags- und Aufwandsarten			Ergebnis des Vorjahres	Fortge- schriebener Ansatz des Haushalts- jahres ²	Ist- Ergebnis des Haus- haltsjah- res	Vergleich Ansatz / Ist (Spalte 5 Spalte 6)	übertrage- ne Er- mächti- gungen ³
			in EUR	in EUR	in EUR	in EUR	in EUR
1 ⁴	2 ⁵	3	4	5	6	7	8
40	1	Steuern und ähnliche Abgaben	0,00	0,00	0,00	0,00	- 0,00
41	2	+ Zuwendungen und allgemeine Umlagen	0,00	0,00	0,00	0,00	- 0,00
42	3	+ sonstige Transfererträge	0,00	0,00	0,00	0,00	- 0,00
43	4	+ öffentlich-rechtliche Leistungsentgelte	0,00	0,00	0,00	0,00	- 0,00
441, 442, 446	5	+ privatrechtliche Leistungsentgelte	699,90	0,00	0,00	0,00	- 0,00
448	6	+ Kostenerstattungen u. Kostenumlagen	287.426,89	20.700,00	12.543,59	8.156,41	- 0,00
45	7	+ sonstige Erträge	0,00	0,00	0,00	0,00	- 0,00
471	8	+ aktivierte Eigenleistungen	0,00	0,00	0,00	0,00	- 0,00
472	9	+ / - Bestandveränderungen	0,00	0,00	0,00	0,00	- 0,00
	10	= Erträge	288.126,79	20.700,00	12.543,59	8.156,41	-
50	11	Personalaufwendungen	275.646,67	12.500,00	12.491,16	8,84	0,00
51	12	+ Versorgungsaufwendungen	51,49	100,00	52,43	47,57	0,00
52	13	+ Aufwendungen für Sach- und Dienstleistungen	0,00	0,00	0,00	0,00	0,00
57	14	+ bilanzielle Abschreibungen	0,00	0,00	0,00	0,00	0,00
53	15	+ Transferaufwendungen	29.849,45	11.000,00	11.730,27	730,27-	0,00
54	16	+ sonstige Aufwendungen	597.317,94	605.000,00	614.764,09	9.764,09-	0,00
	17	<i>davon Verfügungsmittel</i>	<i>0,00</i>	<i>0,00</i>	<i>0,00</i>	<i>0,00</i>	<i>0,00</i>
	18	= Aufwendungen (= Zeilen 11 bis 16)	902.865,55	628.600,00	639.037,95	10.437,95-	0,00
	19	= Ergebnis der laufenden Verwaltungstätigkeit (= Zeilen 10 / 18)	614.738,76-	607.900,00-	626.494,36-	18.594,36	-
46	20	+ Finanzerträge	0,00	0,00	0,00	0,00	0,00
55	21	- Zinsen und sonstige Finanzaufwendungen ⁶	0,00	0,00	0,00	0,00	0,00
	22	= Finanzergebnis (= Zeilen 20 und 21)	0,00	0,00	0,00	0,00	0,00
	23	= Ergebnis vor Berücksichtigung der internen Leistungsbeziehungen (= Zeilen 19 und 22)	614.738,76-	607.900,00-	626.494,36-	18.594,36	0,00
48	24	+ Erträge aus internen Leistungsbeziehungen	0,00	0,00	0,00	0,00	0,00
58	25	- Aufwendungen aus internen Leistungsbeziehungen	0,00	0,00	0,00	0,00	0,00
	26	= Ergebnis (= Zeilen 23, 24, 25)	614.738,76-	607.900,00-	626.494,36-	18.594,36	0,00

Teilergebnisrechnung¹ 2022

Monate: 1 bis 13

Produkt - 361100 - Förderung Kindertageseinrichtungen

Nachrichtlich: Nettoabschreibungsaufwand		Ergebnis des Vorjahres in EUR	Fortge- schriebener Ansatz des Haushalts- jahres in EUR	Ist- Ergebnis des Haus- haltsjah- res in EUR	Vergleich Ansatz / Ist in EUR	
571+	+ bilanzielle Abschreibung auf immaterielle Vermögensgegenstände und Sachanlagen sowie auf geleistete Zuwendungen	0,00	0,00	0,00	0,00	
416+	- Erträge aus der Auflösung von Sonderposten aus Zuschüssen und Zuweisungen sowie für Beiträge	0,00	0,00	0,00	0,00	
437						
	= Nettoabschreibungsaufwand	0,00	0,00	0,00	0,00	

Teilergebnisrechnung¹ 2022

Monate: 1 bis 13

Produkt - 362500 - Sonstige Jugendarbeit

Ertrags- und Aufwandsarten			Ergebnis des Vorjahres	Fortge- schriebener Ansatz des Haushalts- jahres ²	Ist- Ergebnis des Haus- haltsjah- res	Vergleich Ansatz / Ist (Spalte 5 Spalte 6)	übertrage- ne Er- mächti- gungen ³
			in EUR	in EUR	in EUR	in EUR	in EUR
1 ⁴	2 ⁵	3	4	5	6	7	8
40	1	Steuern und ähnliche Abgaben	0,00	0,00	0,00	0,00	- 0,00
41	2	+ Zuwendungen und allgemeine Umlagen	0,00	0,00	0,00	0,00	- 0,00
42	3	+ sonstige Transfererträge	0,00	0,00	0,00	0,00	- 0,00
43	4	+ öffentlich-rechtliche Leistungsentgelte	0,00	0,00	0,00	0,00	- 0,00
441, 442, 446	5	+ privatrechtliche Leistungsentgelte	0,00	100,00	0,00	100,00	- 0,00
448	6	+ Kostenerstattungen u. Kostenumlagen	4.003,91	25.700,00	15.380,99	10.319,01	- 0,00
45	7	+ sonstige Erträge	0,00	0,00	0,00	0,00	- 0,00
471	8	+ aktivierte Eigenleistungen	0,00	0,00	0,00	0,00	- 0,00
472	9	+ / - Bestandveränderungen	0,00	0,00	0,00	0,00	- 0,00
	10	= Erträge	4.003,91	25.800,00	15.380,99	10.419,01	-
50	11	Personalaufwendungen	4.003,91	25.700,00	15.357,33	10.342,67	0,00
51	12	+ Versorgungsaufwendungen	0,00	0,00	23,66	23,66	0,00
52	13	+ Aufwendungen für Sach- und Dienstleistungen	0,00	0,00	0,00	0,00	0,00
57	14	+ bilanzielle Abschreibungen	440,04	500,00	415,69	84,31	0,00
53	15	+ Transferaufwendungen	45.210,56	46.300,00	42.150,10	4.149,90	0,00
54	16	+ sonstige Aufwendungen	0,00	0,00	0,00	0,00	0,00
	17	<i>davon Verfügungsmittel</i>	<i>0,00</i>	<i>0,00</i>	<i>0,00</i>	<i>0,00</i>	<i>0,00</i>
	18	= Aufwendungen (= Zeilen 11 bis 16)	49.654,51	72.500,00	57.946,78	14.553,22	0,00
	19	= Ergebnis der laufenden Verwaltungstätigkeit (= Zeilen 10 / 18)	45.650,60-	46.700,00-	42.565,79-	4.134,21-	-
46	20	+ Finanzerträge	0,00	0,00	0,00	0,00	0,00
55	21	- Zinsen und sonstige Finanzaufwendungen ⁶	0,00	0,00	0,00	0,00	0,00
	22	= Finanzergebnis (= Zeilen 20 und 21)	0,00	0,00	0,00	0,00	0,00
	23	= Ergebnis vor Berücksichtigung der internen Leistungsbeziehungen (= Zeilen 19 und 22)	45.650,60-	46.700,00-	42.565,79-	4.134,21-	0,00
48	24	+ Erträge aus internen Leistungsbeziehungen	0,00	0,00	0,00	0,00	0,00
58	25	- Aufwendungen aus internen Leistungsbeziehungen	0,00	0,00	0,00	0,00	0,00
	26	= Ergebnis (= Zeilen 23, 24, 25)	45.650,60-	46.700,00-	42.565,79-	4.134,21-	0,00

Teilergebnisrechnung¹ 2022

Monate: 1 bis 13

Produkt - 362500 - Sonstige Jugendarbeit

Nachrichtlich: Nettoabschreibungsaufwand		Ergebnis des Vorjahres in EUR	Fortge- schriebener Ansatz des Haushalts- jahres in EUR	Ist- Ergebnis des Haus- haltsjah- res in EUR	Vergleich Ansatz / Ist in EUR	
571+	+ bilanzielle Abschreibung auf immaterielle Vermögensgegenstände und Sachanlagen sowie auf geleistete Zuwendungen	440,04	500,00	415,69	84,31	
416+	- Erträge aus der Auflösung von Sonderposten aus Zuschüssen und Zuweisungen sowie für Beiträge	0,00	0,00	0,00	0,00	
437						
	= Nettoabschreibungsaufwand	440,04	500,00	415,69	84,31	

Teilergebnisrechnung¹ 2022

Monate: 1 bis 13

Produkt - 362502 - Kinder- und Jugendstiftung

Ertrags- und Aufwandsarten			Ergebnis des Vorjahres	Fortge- schriebener Ansatz des Haushalts- jahres ²	Ist- Ergebnis des Haus- haltsjah- res	Vergleich Ansatz / Ist (Spalte 5 Spalte 6)	übertrage- ne Er- mächti- gungen ³
			in EUR	in EUR	in EUR	in EUR	in EUR
1 ⁴	2 ⁵	3	4	5	6	7	8
40	1	Steuern und ähnliche Abgaben	0,00	0,00	0,00	0,00	- 0,00
41	2	+ Zuwendungen und allgemeine Umlagen	0,00	0,00	0,00	0,00	- 0,00
42	3	+ sonstige Transfererträge	0,00	0,00	0,00	0,00	- 0,00
43	4	+ öffentlich-rechtliche Leistungsentgelte	0,00	0,00	0,00	0,00	- 0,00
441, 442, 446	5	+ privatrechtliche Leistungsentgelte	0,00	0,00	0,00	0,00	- 0,00
448	6	+ Kostenerstattungen u. Kostenumlagen	0,00	0,00	0,00	0,00	- 0,00
45	7	+ sonstige Erträge	0,00	0,00	0,00	0,00	- 0,00
471	8	+ aktivierte Eigenleistungen	0,00	0,00	0,00	0,00	- 0,00
472	9	+ / - Bestandveränderungen	0,00	0,00	0,00	0,00	- 0,00
	10	= Erträge	0,00	0,00	0,00	0,00	-
50	11	Personalaufwendungen	0,00	0,00	0,00	0,00	0,00
51	12	+ Versorgungsaufwendungen	0,00	0,00	0,00	0,00	0,00
52	13	+ Aufwendungen für Sach- und Dienstleistungen	0,00	0,00	0,00	0,00	0,00
57	14	+ bilanzielle Abschreibungen	0,00	0,00	0,00	0,00	0,00
53	15	+ Transferaufwendungen	0,00	500,00	0,00	500,00	0,00
54	16	+ sonstige Aufwendungen	0,00	1.800,00	0,00	1.800,00	0,00
	17	<i>davon Verfügungsmittel</i>	<i>0,00</i>	<i>0,00</i>	<i>0,00</i>	<i>0,00</i>	<i>0,00</i>
	18	= Aufwendungen (= Zeilen 11 bis 16)	0,00	2.300,00	0,00	2.300,00	0,00
	19	= Ergebnis der laufenden Verwaltungstätigkeit (= Zeilen 10 / 18)	0,00	2.300,00-	0,00	2.300,00-	-
46	20	+ Finanzerträge	0,00	0,00	0,00	0,00	0,00
55	21	- Zinsen und sonstige Finanzaufwendungen ⁶	0,00	0,00	0,00	0,00	0,00
	22	= Finanzergebnis (= Zeilen 20 und 21)	0,00	0,00	0,00	0,00	0,00
	23	= Ergebnis vor Berücksichtigung der internen Leistungsbeziehungen (= Zeilen 19 und 22)	0,00	2.300,00-	0,00	2.300,00-	0,00
48	24	+ Erträge aus internen Leistungsbeziehungen	0,00	0,00	0,00	0,00	0,00
58	25	- Aufwendungen aus internen Leistungsbeziehungen	0,00	0,00	0,00	0,00	0,00
	26	= Ergebnis (= Zeilen 23, 24, 25)	0,00	2.300,00-	0,00	2.300,00-	0,00

Teilergebnisrechnung¹ 2022

Monate: 1 bis 13

Produkt - 362502 - Kinder- und Jugendstiftung

Nachrichtlich: Nettoabschreibungsaufwand		Ergebnis des Vorjahres in EUR	Fortge- schriebener Ansatz des Haushalts- jahres in EUR	Ist- Ergebnis des Haus- haltsjah- res in EUR	Vergleich Ansatz / Ist in EUR	
571+	+ bilanzielle Abschreibung auf immaterielle Vermögensgegenstände und Sachanlagen sowie auf geleistete Zuwendungen	0,00	0,00	0,00	0,00	
416+	- Erträge aus der Auflösung von Sonderposten aus Zuschüssen und Zuweisungen sowie für Beiträge	0,00	0,00	0,00	0,00	
437						
	= Nettoabschreibungsaufwand	0,00	0,00	0,00	0,00	

Teilergebnisrechnung¹ 2022

Monate: 1 bis 13

Produkt - 421000 - Förderung des Sports

Ertrags- und Aufwandsarten			Ergebnis des Vorjahres	Fortge- schriebener Ansatz des Haushalts- jahres ²	Ist- Ergebnis des Haus- haltsjah- res	Vergleich Ansatz / Ist (Spalte 5 Spalte 6)	übertrage- ne Er- mächti- gungen ³
			in EUR	in EUR	in EUR	in EUR	in EUR
1 ⁴	2 ⁵	3	4	5	6	7	8
40	1	Steuern und ähnliche Abgaben	0,00	0,00	0,00	0,00	- 0,00
41	2	+ Zuwendungen und allgemeine Umlagen	0,00	0,00	0,00	0,00	- 0,00
42	3	+ sonstige Transfererträge	0,00	0,00	0,00	0,00	- 0,00
43	4	+ öffentlich-rechtliche Leistungsentgelte	0,00	0,00	0,00	0,00	- 0,00
441, 442, 446	5	+ privatrechtliche Leistungsentgelte	0,00	0,00	0,00	0,00	- 0,00
448	6	+ Kostenerstattungen u. Kostenumlagen	0,00	0,00	0,00	0,00	- 0,00
45	7	+ sonstige Erträge	0,00	0,00	0,00	0,00	- 0,00
471	8	+ aktivierte Eigenleistungen	0,00	0,00	0,00	0,00	- 0,00
472	9	+ / - Bestandveränderungen	0,00	0,00	0,00	0,00	- 0,00
	10	= Erträge	0,00	0,00	0,00	0,00	-
50	11	Personalaufwendungen	0,00	0,00	0,00	0,00	0,00
51	12	+ Versorgungsaufwendungen	0,00	0,00	0,00	0,00	0,00
52	13	+ Aufwendungen für Sach- und Dienstleistungen	0,00	0,00	0,00	0,00	0,00
57	14	+ bilanzielle Abschreibungen	2.717,98	2.700,00	2.620,02	79,98	0,00
53	15	+ Transferaufwendungen	21.170,72	35.400,00	38.897,25	3.497,25-	0,00
54	16	+ sonstige Aufwendungen	0,00	0,00	0,00	0,00	0,00
	17	<i>davon Verfügungsmittel</i>	<i>0,00</i>	<i>0,00</i>	<i>0,00</i>	<i>0,00</i>	<i>0,00</i>
	18	= Aufwendungen (= Zeilen 11 bis 16)	23.888,70	38.100,00	41.517,27	3.417,27-	0,00
	19	= Ergebnis der laufenden Verwaltungstätigkeit (= Zeilen 10 / 18)	23.888,70-	38.100,00-	41.517,27-	3.417,27	-
46	20	+ Finanzerträge	0,00	0,00	0,00	0,00	0,00
55	21	- Zinsen und sonstige Finanzaufwendungen ⁶	0,00	0,00	0,00	0,00	0,00
	22	= Finanzergebnis (= Zeilen 20 und 21)	0,00	0,00	0,00	0,00	0,00
	23	= Ergebnis vor Berücksichtigung der internen Leistungsbeziehungen (= Zeilen 19 und 22)	23.888,70-	38.100,00-	41.517,27-	3.417,27	0,00
48	24	+ Erträge aus internen Leistungsbeziehungen	0,00	0,00	0,00	0,00	0,00
58	25	- Aufwendungen aus internen Leistungsbeziehungen	89.955,25-	163.700,00-	68.668,99-	95.031,01-	0,00
	26	= Ergebnis (= Zeilen 23, 24, 25)	113.843,95-	201.800,00-	110.186,26-	91.613,74-	0,00

Teilergebnisrechnung¹ 2022

Monate: 1 bis 13

Produkt - 421000 - Förderung des Sports

Nachrichtlich: Nettoabschreibungsaufwand		Ergebnis des Vorjahres in EUR	Fortge- schriebener Ansatz des Haushalts- jahres in EUR	Ist- Ergebnis des Haus- haltsjah- res in EUR	Vergleich Ansatz / Ist in EUR	
571+	+ bilanzielle Abschreibung auf immaterielle Vermögensgegenstände und Sachanlagen sowie auf geleistete Zuwendungen	2.717,98	2.700,00	2.620,02	79,98	
416+	- Erträge aus der Auflösung von Sonderposten aus Zuschüssen und Zuweisungen sowie für Beiträge	0,00	0,00	0,00	0,00	
437						
	= Nettoabschreibungsaufwand	2.717,98	2.700,00	2.620,02	79,98	

Teilergebnisrechnung¹ 2022

Monate: 1 bis 13

Produkt - 424000 - Waldschwimmbad

Ertrags- und Aufwandsarten			Ergebnis des Vorjahres	Fortge- schriebener Ansatz des Haushalts- jahres ²	Ist- Ergebnis des Haus- haltsjah- res	Vergleich Ansatz / Ist (Spalte 5 Spalte 6)	übertrage- ne Er- mächti- gungen ³
			in EUR	in EUR	in EUR	in EUR	in EUR
1 ⁴	2 ⁵	3	4	5	6	7	8
40	1	Steuern und ähnliche Abgaben	0,00	0,00	0,00	0,00	- 0,00
41	2	+ Zuwendungen und allgemeine Umlagen	156.484,19	18.200,00	163.875,02	145.675,02-	- 0,00
42	3	+ sonstige Transfererträge	0,00	0,00	0,00	0,00	- 0,00
43	4	+ öffentlich-rechtliche Leistungsentgelte	68.390,51	62.600,00	104.644,49	42.044,49-	- 0,00
441, 442, 446	5	+ privatrechtliche Leistungsentgelte	21.103,39	7.900,00	13.057,94	5.157,94-	- 0,00
448	6	+ Kostenerstattungen u. Kostenumlagen	0,00	0,00	617,48	617,48-	- 0,00
45	7	+ sonstige Erträge	0,00	0,00	0,00	0,00	- 0,00
471	8	+ aktivierte Eigenleistungen	0,00	0,00	0,00	0,00	- 0,00
472	9	+ / - Bestandveränderungen	0,00	0,00	0,00	0,00	- 0,00
	10	= Erträge	245.978,09	88.700,00	282.194,93	193.494,93-	-
50	11	Personalaufwendungen	110.178,84	140.900,00	113.287,82	27.612,18	0,00
51	12	+ Versorgungsaufwendungen	546,90	600,00	546,64	53,36	0,00
52	13	+ Aufwendungen für Sach- und Dienstleistungen	118.442,82	143.200,00	106.714,11	36.485,89	0,00
57	14	+ bilanzielle Abschreibungen	41.463,06	38.200,00	38.274,33	74,33-	0,00
53	15	+ Transferaufwendungen	0,00	0,00	0,00	0,00	0,00
54	16	+ sonstige Aufwendungen	6.849,12	8.000,00	7.279,45	720,55	0,00
	17	<i>davon Verfügungsmittel</i>	<i>0,00</i>	<i>0,00</i>	<i>0,00</i>	<i>0,00</i>	<i>0,00</i>
	18	= Aufwendungen (= Zeilen 11 bis 16)	277.480,74	330.900,00	266.102,35	64.797,65	0,00
	19	= Ergebnis der laufenden Verwaltungstätigkeit (= Zeilen 10 / 18)	31.502,65-	242.200,00-	16.092,58	258.292,58-	-
46	20	+ Finanzerträge	0,00	0,00	0,00	0,00	0,00
55	21	- Zinsen und sonstige Finanzaufwendungen ⁶	0,00	0,00	0,00	0,00	0,00
	22	= Finanzergebnis (= Zeilen 20 und 21)	0,00	0,00	0,00	0,00	0,00
	23	= Ergebnis vor Berücksichtigung der internen Leistungsbeziehungen (= Zeilen 19 und 22)	31.502,65-	242.200,00-	16.092,58	258.292,58-	0,00
48	24	+ Erträge aus internen Leistungsbeziehungen	45.202,65	89.600,00	5.307,43	84.292,57	0,00
58	25	- Aufwendungen aus internen Leistungsbeziehungen	13.700,00-	21.400,00-	21.400,00-	0,00	0,00
	26	= Ergebnis (= Zeilen 23, 24, 25)	0,00	174.000,00-	0,01	174.000,01-	0,00

Teilergebnisrechnung¹ 2022

Monate: 1 bis 13

Produkt - 424000 - Waldschwimmbad

Nachrichtlich: Nettoabschreibungsaufwand		Ergebnis des Vorjahres in EUR	Fortge- schriebener Ansatz des Haushalts- jahres in EUR	Ist- Ergebnis des Haus- haltsjah- res in EUR	Vergleich Ansatz / Ist in EUR
571+ 574	+ bilanzielle Abschreibung auf immaterielle Vermögensgegenstände und Sachanlagen sowie auf geleistete Zuwendungen	41.463,06	38.200,00	38.274,33	74,33-
416+ 437	- Erträge aus der Auflösung von Sonderposten aus Zuschüssen und Zuweisungen sowie für Beiträge	12.768,94-	14.600,00-	11.905,92-	2.694,08-
	= Nettoabschreibungsaufwand	28.694,12	23.600,00	26.368,41	2.768,41-

Teilergebnisrechnung¹ 2022

Monate: 1 bis 13

Produkt - 424001 - Großsporthalle

Ertrags- und Aufwandsarten			Ergebnis des Vorjahres	Fortge- schriebener Ansatz des Haushalts- jahres ²	Ist- Ergebnis des Haus- haltsjah- res	Vergleich Ansatz / Ist (Spalte 5 Spalte 6)	übertrage- ne Er- mächti- gungen ³
			in EUR	in EUR	in EUR	in EUR	in EUR
1 ⁴	2 ⁵	3	4	5	6	7	8
40	1	Steuern und ähnliche Abgaben	0,00	0,00	0,00	0,00	- 0,00
41	2	+ Zuwendungen und allgemeine Umlagen	0,00	0,00	0,00	0,00	- 0,00
42	3	+ sonstige Transfererträge	0,00	0,00	0,00	0,00	- 0,00
43	4	+ öffentlich-rechtliche Leistungsentgelte	0,00	0,00	0,00	0,00	- 0,00
441, 442, 446	5	+ privatrechtliche Leistungsentgelte	0,00	0,00	0,00	0,00	- 0,00
448	6	+ Kostenerstattungen u. Kostenumlagen	36.928,61	37.100,00	37.349,67	249,67-	- 0,00
45	7	+ sonstige Erträge	0,00	0,00	0,00	0,00	- 0,00
471	8	+ aktivierte Eigenleistungen	0,00	0,00	0,00	0,00	- 0,00
472	9	+ / - Bestandveränderungen	0,00	0,00	0,00	0,00	- 0,00
	10	= Erträge	36.928,61	37.100,00	37.349,67	249,67-	-
50	11	Personalaufwendungen	36.785,80	36.900,00	37.204,59	304,59-	0,00
51	12	+ Versorgungsaufwendungen	142,81	200,00	145,08	54,92	0,00
52	13	+ Aufwendungen für Sach- und Dienstleistungen	0,00	0,00	0,00	0,00	0,00
57	14	+ bilanzielle Abschreibungen	0,00	0,00	0,00	0,00	0,00
53	15	+ Transferaufwendungen	20.000,00	20.000,00	20.000,00	0,00	0,00
54	16	+ sonstige Aufwendungen	0,00	0,00	0,00	0,00	0,00
	17	<i>davon Verfügungsmittel</i>	<i>0,00</i>	<i>0,00</i>	<i>0,00</i>	<i>0,00</i>	<i>0,00</i>
	18	= Aufwendungen (= Zeilen 11 bis 16)	56.928,61	57.100,00	57.349,67	249,67-	0,00
	19	= Ergebnis der laufenden Verwaltungstätigkeit (= Zeilen 10 / 18)	20.000,00-	20.000,00-	20.000,00-	0,00	-
46	20	+ Finanzerträge	0,00	0,00	0,00	0,00	0,00
55	21	- Zinsen und sonstige Finanzaufwendungen ⁶	0,00	0,00	0,00	0,00	0,00
	22	= Finanzergebnis (= Zeilen 20 und 21)	0,00	0,00	0,00	0,00	0,00
	23	= Ergebnis vor Berücksichtigung der internen Leistungsbeziehungen (= Zeilen 19 und 22)	20.000,00-	20.000,00-	20.000,00-	0,00	0,00
48	24	+ Erträge aus internen Leistungsbeziehungen	0,00	0,00	0,00	0,00	0,00
58	25	- Aufwendungen aus internen Leistungsbeziehungen	0,00	0,00	0,00	0,00	0,00
	26	= Ergebnis (= Zeilen 23, 24, 25)	20.000,00-	20.000,00-	20.000,00-	0,00	0,00

Teilergebnisrechnung¹ 2022

Monate: 1 bis 13

Produkt - 424001 - Großsporthalle

Nachrichtlich: Nettoabschreibungsaufwand		Ergebnis des Vorjahres in EUR	Fortge- schriebener Ansatz des Haushalts- jahres in EUR	Ist- Ergebnis des Haus- haltsjah- res in EUR	Vergleich Ansatz / Ist in EUR	
571+	+ bilanzielle Abschreibung auf immaterielle Vermögensgegenstände und Sachanlagen sowie auf geleistete Zuwendungen	0,00	0,00	0,00	0,00	
416+	- Erträge aus der Auflösung von Sonderposten aus Zuschüssen und Zuweisungen sowie für Beiträge	0,00	0,00	0,00	0,00	
437						
	= Nettoabschreibungsaufwand	0,00	0,00	0,00	0,00	

Teilergebnisrechnung¹ 2022

Monate: 1 bis 13

Produkt - 424002 - Sportplatz

Ertrags- und Aufwandsarten			Ergebnis des Vorjahres	Fortge- schriebener Ansatz des Haushalts- jahres ²	Ist- Ergebnis des Haus- haltsjah- res	Vergleich Ansatz / Ist (Spalte 5 Spalte 6)	übertrage- ne Er- mächti- gungen ³
			in EUR	in EUR	in EUR	in EUR	in EUR
1 ⁴	2 ⁵	3	4	5	6	7	8
40	1	Steuern und ähnliche Abgaben	0,00	0,00	0,00	0,00	- 0,00
41	2	+ Zuwendungen und allgemeine Umlagen	3.363,96	4.700,00	4.062,86	637,14	- 0,00
42	3	+ sonstige Transfererträge	0,00	0,00	0,00	0,00	- 0,00
43	4	+ öffentlich-rechtliche Leistungsentgelte	0,00	0,00	0,00	0,00	- 0,00
441, 442, 446	5	+ privatrechtliche Leistungsentgelte	5.879,25	300,00	3.242,64	2.942,64-	- 0,00
448	6	+ Kostenerstattungen u. Kostenumlagen	26.345,71	44.900,00	28.393,19	16.506,81	- 0,00
45	7	+ sonstige Erträge	0,00	0,00	0,00	0,00	- 0,00
471	8	+ aktivierte Eigenleistungen	0,00	0,00	0,00	0,00	- 0,00
472	9	+ / - Bestandveränderungen	0,00	0,00	0,00	0,00	- 0,00
	10	= Erträge	35.588,92	49.900,00	35.698,69	14.201,31	-
50	11	Personalaufwendungen	36.151,47	36.300,00	36.552,26	252,26-	0,00
51	12	+ Versorgungsaufwendungen	145,50	200,00	147,82	52,18	0,00
52	13	+ Aufwendungen für Sach- und Dienstleistungen	31.485,87	45.500,00	33.393,22	12.106,78	0,00
57	14	+ bilanzielle Abschreibungen	5.065,39	33.400,00	7.501,04	25.898,96	0,00
53	15	+ Transferaufwendungen	0,00	0,00	0,00	0,00	0,00
54	16	+ sonstige Aufwendungen	712,00	1.000,00	717,92	282,08	0,00
	17	<i>davon Verfügungsmittel</i>	<i>0,00</i>	<i>0,00</i>	<i>0,00</i>	<i>0,00</i>	<i>0,00</i>
	18	= Aufwendungen (= Zeilen 11 bis 16)	73.560,23	116.400,00	78.312,26	38.087,74	0,00
	19	= Ergebnis der laufenden Verwaltungstätigkeit (= Zeilen 10 / 18)	37.971,31-	66.500,00-	42.613,57-	23.886,43-	-
46	20	+ Finanzerträge	0,00	0,00	0,00	0,00	0,00
55	21	- Zinsen und sonstige Finanzaufwendungen ⁶	0,00	0,00	0,00	0,00	0,00
	22	= Finanzergebnis (= Zeilen 20 und 21)	0,00	0,00	0,00	0,00	0,00
	23	= Ergebnis vor Berücksichtigung der internen Leistungsbeziehungen (= Zeilen 19 und 22)	37.971,31-	66.500,00-	42.613,57-	23.886,43-	0,00
48	24	+ Erträge aus internen Leistungsbeziehungen	40.271,30	69.000,00	43.401,03	25.598,97	0,00
58	25	- Aufwendungen aus internen Leistungsbeziehungen	17.300,00-	2.500,00-	2.500,00-	0,00	0,00
	26	= Ergebnis (= Zeilen 23, 24, 25)	15.000,01-	0,00	1.712,54-	1.712,54	0,00

Teilergebnisrechnung¹ 2022

Monate: 1 bis 13

Produkt - 424002 - Sportplatz

Nachrichtlich: Nettoabschreibungsaufwand		Ergebnis des Vorjahres in EUR	Fortge- schriebener Ansatz des Haushalts- jahres in EUR	Ist- Ergebnis des Haus- haltsjah- res in EUR	Vergleich Ansatz / Ist in EUR	
571+	+ bilanzielle Abschreibung auf immaterielle Vermögensgegenstände und Sachanlagen sowie auf geleistete Zuwendungen	5.065,39	33.400,00	7.501,04	25.898,96	
416+	- Erträge aus der Auflösung von Sonderposten aus Zuschüssen und Zuweisungen sowie für Beiträge	3.363,96-	4.700,00-	4.062,86-	637,14-	
	= Nettoabschreibungsaufwand	1.701,43	28.700,00	3.438,18	25.261,82	

Teilergebnisrechnung¹ 2022

Monate: 1 bis 13

Produkt - 424003 - Sport- und Vereinsheim

Ertrags- und Aufwandsarten			Ergebnis des Vorjahres	Fortge- schriebener Ansatz des Haushalts- jahres ²	Ist- Ergebnis des Haus- haltsjah- res	Vergleich Ansatz / Ist (Spalte 5 Spalte 6)	übertrage- ne Er- mächti- gungen ³
			in EUR	in EUR	in EUR	in EUR	in EUR
1 ⁴	2 ⁵	3	4	5	6	7	8
40	1	Steuern und ähnliche Abgaben	0,00	0,00	0,00	0,00	- 0,00
41	2	+ Zuwendungen und allgemeine Umlagen	977,82	900,00	977,82	77,82-	- 0,00
42	3	+ sonstige Transfererträge	0,00	0,00	0,00	0,00	- 0,00
43	4	+ öffentlich-rechtliche Leistungsentgelte	0,00	0,00	0,00	0,00	- 0,00
441, 442, 446	5	+ privatrechtliche Leistungsentgelte	716,82	300,00	462,11	162,11-	- 0,00
448	6	+ Kostenerstattungen u. Kostenumlagen	0,00	0,00	0,00	0,00	- 0,00
45	7	+ sonstige Erträge	0,00	0,00	0,00	0,00	- 0,00
471	8	+ aktivierte Eigenleistungen	0,00	0,00	0,00	0,00	- 0,00
472	9	+ / - Bestandveränderungen	0,00	0,00	0,00	0,00	- 0,00
	10	= Erträge	1.694,64	1.200,00	1.439,93	239,93-	-
50	11	Personalaufwendungen	0,00	0,00	0,00	0,00	0,00
51	12	+ Versorgungsaufwendungen	0,00	0,00	0,00	0,00	0,00
52	13	+ Aufwendungen für Sach- und Dienstleistungen	819,97	800,00	462,11	337,89	0,00
57	14	+ bilanzielle Abschreibungen	2.748,00	2.800,00	2.748,00	52,00	0,00
53	15	+ Transferaufwendungen	0,00	0,00	0,00	0,00	0,00
54	16	+ sonstige Aufwendungen	200,00	200,00	200,00	0,00	0,00
	17	<i>davon Verfügungsmittel</i>	<i>0,00</i>	<i>0,00</i>	<i>0,00</i>	<i>0,00</i>	<i>0,00</i>
	18	= Aufwendungen (= Zeilen 11 bis 16)	3.767,97	3.800,00	3.410,11	389,89	0,00
	19	= Ergebnis der laufenden Verwaltungstätigkeit (= Zeilen 10 / 18)	2.073,33-	2.600,00-	1.970,18-	629,82-	-
46	20	+ Finanzerträge	0,00	0,00	0,00	0,00	0,00
55	21	- Zinsen und sonstige Finanzaufwendungen ⁶	0,00	0,00	0,00	0,00	0,00
	22	= Finanzergebnis (= Zeilen 20 und 21)	0,00	0,00	0,00	0,00	0,00
	23	= Ergebnis vor Berücksichtigung der internen Leistungsbeziehungen (= Zeilen 19 und 22)	2.073,33-	2.600,00-	1.970,18-	629,82-	0,00
48	24	+ Erträge aus internen Leistungsbeziehungen	0,00	3.100,00	2.470,18	629,82	0,00
58	25	- Aufwendungen aus internen Leistungsbeziehungen	500,00-	500,00-	500,00-	0,00	0,00
	26	= Ergebnis (= Zeilen 23, 24, 25)	2.573,33-	0,00	0,00	0,00	0,00

Teilergebnisrechnung¹ 2022

Monate: 1 bis 13

Produkt - 424003 - Sport- und Vereinsheim

Nachrichtlich: Nettoabschreibungsaufwand		Ergebnis des Vorjahres in EUR	Fortge- schriebener Ansatz des Haushalts- jahres in EUR	Ist- Ergebnis des Haus- haltsjah- res in EUR	Vergleich Ansatz / Ist in EUR	
571+	+ bilanzielle Abschreibung auf immaterielle Vermögensgegenstände und Sachanlagen sowie auf geleistete Zuwendungen	2.748,00	2.800,00	2.748,00	52,00	
574						
416+	- Erträge aus der Auflösung von Sonderposten aus Zuschüssen und Zuweisungen sowie für Beiträge	977,82-	900,00-	977,82-	77,82	
437						
	= Nettoabschreibungsaufwand	1.770,18	1.900,00	1.770,18	129,82	

Teilergebnisrechnung¹ 2022

Monate: 1 bis 13

Produkt - 424004 - Schießsportanlage

Ertrags- und Aufwandsarten			Ergebnis des Vorjahres	Fortge- schriebener Ansatz des Haushalts- jahres ²	Ist- Ergebnis des Haus- haltsjah- res	Vergleich Ansatz / Ist (Spalte 5 Spalte 6)	übertrage- ne Er- mächti- gungen ³
			in EUR	in EUR	in EUR	in EUR	in EUR
1 ⁴	2 ⁵	3	4	5	6	7	8
40	1	Steuern und ähnliche Abgaben	0,00	0,00	0,00	0,00	- 0,00
41	2	+ Zuwendungen und allgemeine Umlagen	2.139,84	2.100,00	2.139,84	39,84-	- 0,00
42	3	+ sonstige Transfererträge	0,00	0,00	0,00	0,00	- 0,00
43	4	+ öffentlich-rechtliche Leistungsentgelte	0,00	0,00	0,00	0,00	- 0,00
441, 442, 446	5	+ privatrechtliche Leistungsentgelte	733,72	1.000,00	511,73	488,27	- 0,00
448	6	+ Kostenerstattungen u. Kostenumlagen	0,00	500,00	0,00	500,00	- 0,00
45	7	+ sonstige Erträge	0,00	0,00	0,00	0,00	- 0,00
471	8	+ aktivierte Eigenleistungen	0,00	0,00	0,00	0,00	- 0,00
472	9	+ / - Bestandveränderungen	0,00	0,00	0,00	0,00	- 0,00
	10	= Erträge	2.873,56	3.600,00	2.651,57	948,43	-
50	11	Personalaufwendungen	0,00	0,00	0,00	0,00	0,00
51	12	+ Versorgungsaufwendungen	0,00	0,00	0,00	0,00	0,00
52	13	+ Aufwendungen für Sach- und Dienstleistungen	2.884,24	5.300,00	3.557,46	1.742,54	0,00
57	14	+ bilanzielle Abschreibungen	5.371,50	5.500,00	5.371,50	128,50	0,00
53	15	+ Transferaufwendungen	0,00	0,00	0,00	0,00	0,00
54	16	+ sonstige Aufwendungen	787,95	800,00	824,60	24,60-	0,00
	17	<i>davon Verfügungsmittel</i>	<i>0,00</i>	<i>0,00</i>	<i>0,00</i>	<i>0,00</i>	<i>0,00</i>
	18	= Aufwendungen (= Zeilen 11 bis 16)	9.043,69	11.600,00	9.753,56	1.846,44	0,00
	19	= Ergebnis der laufenden Verwaltungstätigkeit (= Zeilen 10 / 18)	6.170,13-	8.000,00-	7.101,99-	898,01-	-
46	20	+ Finanzerträge	0,00	0,00	0,00	0,00	0,00
55	21	- Zinsen und sonstige Finanzaufwendungen ⁶	0,00	0,00	0,00	0,00	0,00
	22	= Finanzergebnis (= Zeilen 20 und 21)	0,00	0,00	0,00	0,00	0,00
	23	= Ergebnis vor Berücksichtigung der internen Leistungsbeziehungen (= Zeilen 19 und 22)	6.170,13-	8.000,00-	7.101,99-	898,01-	0,00
48	24	+ Erträge aus internen Leistungsbeziehungen	7.681,96	10.100,00	8.743,72	1.356,28	0,00
58	25	- Aufwendungen aus internen Leistungsbeziehungen	1.511,83-	2.100,00-	1.641,73-	458,27-	0,00
	26	= Ergebnis (= Zeilen 23, 24, 25)	0,00	0,00	0,00	0,00	0,00

Teilergebnisrechnung¹ 2022

Monate: 1 bis 13

Produkt - 424004 - Schießsportanlage

Nachrichtlich: Nettoabschreibungsaufwand		Ergebnis des Vorjahres in EUR	Fortge- schriebener Ansatz des Haushalts- jahres in EUR	Ist- Ergebnis des Haus- haltsjah- res in EUR	Vergleich Ansatz / Ist in EUR	
571+	+ bilanzielle Abschreibung auf immaterielle Vermögensgegenstände und Sachanlagen sowie auf geleistete Zuwendungen	5.371,50	5.500,00	5.371,50	128,50	
416+	- Erträge aus der Auflösung von Sonderposten aus Zuschüssen und Zuweisungen sowie für Beiträge	2.139,84-	2.100,00-	2.139,84-	39,84	
	= Nettoabschreibungsaufwand	3.231,66	3.400,00	3.231,66	168,34	

Teilergebnisrechnung¹ 2022

Monate: 1 bis 13

Produkt - 424005 - Kegelbahn

Ertrags- und Aufwandsarten			Ergebnis des Vorjahres	Fortge- schriebener Ansatz des Haushalts- jahres ²	Ist- Ergebnis des Haus- haltsjah- res	Vergleich Ansatz / Ist (Spalte 5 Spalte 6)	übertrage- ne Er- mächti- gungen ³
			in EUR	in EUR	in EUR	in EUR	in EUR
1 ⁴	2 ⁵	3	4	5	6	7	8
40	1	Steuern und ähnliche Abgaben	0,00	0,00	0,00	0,00	- 0,00
41	2	+ Zuwendungen und allgemeine Umlagen	0,00	0,00	0,00	0,00	- 0,00
42	3	+ sonstige Transfererträge	0,00	0,00	0,00	0,00	- 0,00
43	4	+ öffentlich-rechtliche Leistungsentgelte	0,00	0,00	0,00	0,00	- 0,00
441, 442, 446	5	+ privatrechtliche Leistungsentgelte	6.034,45	4.900,00	4.927,38	27,38-	- 0,00
448	6	+ Kostenerstattungen u. Kostenumlagen	0,00	500,00	0,00	500,00	- 0,00
45	7	+ sonstige Erträge	0,00	0,00	0,00	0,00	- 0,00
471	8	+ aktivierte Eigenleistungen	0,00	0,00	0,00	0,00	- 0,00
472	9	+ / - Bestandveränderungen	0,00	0,00	0,00	0,00	- 0,00
	10	= Erträge	6.034,45	5.400,00	4.927,38	472,62	-
50	11	Personalaufwendungen	0,00	0,00	0,00	0,00	0,00
51	12	+ Versorgungsaufwendungen	0,00	0,00	0,00	0,00	0,00
52	13	+ Aufwendungen für Sach- und Dienstleistungen	2.517,60	6.800,00	4.349,00	2.451,00	0,00
57	14	+ bilanzielle Abschreibungen	0,00	0,00	0,00	0,00	0,00
53	15	+ Transferaufwendungen	0,00	0,00	0,00	0,00	0,00
54	16	+ sonstige Aufwendungen	986,92	900,00	910,14	10,14-	0,00
	17	<i>davon Verfügungsmittel</i>	<i>0,00</i>	<i>0,00</i>	<i>0,00</i>	<i>0,00</i>	<i>0,00</i>
	18	= Aufwendungen (= Zeilen 11 bis 16)	3.504,52	7.700,00	5.259,14	2.440,86	0,00
	19	= Ergebnis der laufenden Verwaltungstätigkeit (= Zeilen 10 / 18)	2.529,93	2.300,00-	331,76-	1.968,24-	-
46	20	+ Finanzerträge	0,00	0,00	0,00	0,00	0,00
55	21	- Zinsen und sonstige Finanzaufwendungen ⁶	0,00	0,00	0,00	0,00	0,00
	22	= Finanzergebnis (= Zeilen 20 und 21)	0,00	0,00	0,00	0,00	0,00
	23	= Ergebnis vor Berücksichtigung der internen Leistungsbeziehungen (= Zeilen 19 und 22)	2.529,93	2.300,00-	331,76-	1.968,24-	0,00
48	24	+ Erträge aus internen Leistungsbeziehungen	0,00	5.900,00	1.973,49	3.926,51	0,00
58	25	- Aufwendungen aus internen Leistungsbeziehungen	1.511,83-	2.100,00-	1.641,73-	458,27-	0,00
	26	= Ergebnis (= Zeilen 23, 24, 25)	1.018,10	1.500,00	0,00	1.500,00	0,00

Teilergebnisrechnung¹ 2022

Monate: 1 bis 13

Produkt - 424005 - Kegelbahn

Nachrichtlich: Nettoabschreibungsaufwand		Ergebnis des Vorjahres in EUR	Fortge- schriebener Ansatz des Haushalts- jahres in EUR	Ist- Ergebnis des Haus- haltsjah- res in EUR	Vergleich Ansatz / Ist in EUR	
571+	+ bilanzielle Abschreibung auf immaterielle Vermögensgegenstände und Sachanlagen sowie auf geleistete Zuwendungen	0,00	0,00	0,00	0,00	
416+	- Erträge aus der Auflösung von Sonderposten aus Zuschüssen und Zuweisungen sowie für Beiträge	0,00	0,00	0,00	0,00	
437						
	= Nettoabschreibungsaufwand	0,00	0,00	0,00	0,00	

Teilergebnisrechnung¹ 2022

Monate: 1 bis 13

Produkt - 511000 - Bauleitplanung

Ertrags- und Aufwandsarten			Ergebnis des Vorjahres	Fortge- schriebener Ansatz des Haushalts- jahres ²	Ist- Ergebnis des Haus- haltsjah- res	Vergleich Ansatz / Ist (Spalte 5 Spalte 6)	übertrage- ne Er- mächti- gungen ³
			in EUR	in EUR	in EUR	in EUR	in EUR
1 ⁴	2 ⁵	3	4	5	6	7	8
40	1	Steuern und ähnliche Abgaben	0,00	0,00	0,00	0,00	- 0,00
41	2	+ Zuwendungen und allgemeine Umlagen	0,00	8.700,00	16.275,00	7.575,00-	- 0,00
42	3	+ sonstige Transfererträge	0,00	0,00	0,00	0,00	- 0,00
43	4	+ öffentlich-rechtliche Leistungsentgelte	0,00	0,00	0,00	0,00	- 0,00
441, 442, 446	5	+ privatrechtliche Leistungsentgelte	0,00	100,00	0,00	100,00	- 0,00
448	6	+ Kostenerstattungen u. Kostenumlagen	45.305,70	57.400,00	47.020,07	10.379,93	- 0,00
45	7	+ sonstige Erträge	0,00	0,00	0,00	0,00	- 0,00
471	8	+ aktivierte Eigenleistungen	0,00	0,00	0,00	0,00	- 0,00
472	9	+ / - Bestandveränderungen	0,00	0,00	0,00	0,00	- 0,00
	10	= Erträge	45.305,70	66.200,00	63.295,07	2.904,93	-
50	11	Personalaufwendungen	45.244,18	57.300,00	46.862,24	10.437,76	0,00
51	12	+ Versorgungsaufwendungen	61,52	100,00	157,83	57,83-	0,00
52	13	+ Aufwendungen für Sach- und Dienstleistungen	0,00	0,00	0,00	0,00	0,00
57	14	+ bilanzielle Abschreibungen	0,00	0,00	0,00	0,00	0,00
53	15	+ Transferaufwendungen	0,00	0,00	0,00	0,00	0,00
54	16	+ sonstige Aufwendungen	21.979,02	54.500,00	42.444,66	12.055,34	20.004,00
	17	<i>davon Verfügungsmittel</i>	<i>0,00</i>	<i>0,00</i>	<i>0,00</i>	<i>0,00</i>	<i>0,00</i>
	18	= Aufwendungen (= Zeilen 11 bis 16)	67.284,72	111.900,00	89.464,73	22.435,27	20.004,00
	19	= Ergebnis der laufenden Verwaltungstätigkeit (= Zeilen 10 / 18)	21.979,02-	45.700,00-	26.169,66-	19.530,34-	-
46	20	+ Finanzerträge	0,00	0,00	0,00	0,00	0,00
55	21	- Zinsen und sonstige Finanzaufwendungen ⁶	0,00	0,00	0,00	0,00	0,00
	22	= Finanzergebnis (= Zeilen 20 und 21)	0,00	0,00	0,00	0,00	0,00
	23	= Ergebnis vor Berücksichtigung der internen Leistungsbeziehungen (= Zeilen 19 und 22)	21.979,02-	45.700,00-	26.169,66-	19.530,34-	20.004,00-
48	24	+ Erträge aus internen Leistungsbeziehungen	0,00	0,00	0,00	0,00	0,00
58	25	- Aufwendungen aus internen Leistungsbeziehungen	0,00	0,00	0,00	0,00	0,00
	26	= Ergebnis (= Zeilen 23, 24, 25)	21.979,02-	45.700,00-	26.169,66-	19.530,34-	20.004,00-

Teilergebnisrechnung¹ 2022

Monate: 1 bis 13

Produkt - 511000 - Bauleitplanung

Nachrichtlich: Nettoabschreibungsaufwand		Ergebnis des Vorjahres in EUR	Fortge- schriebener Ansatz des Haushalts- jahres in EUR	Ist- Ergebnis des Haus- haltsjah- res in EUR	Vergleich Ansatz / Ist in EUR	
571+	+ bilanzielle Abschreibung auf immaterielle Vermögensgegenstände und Sachanlagen sowie auf geleistete Zuwendungen	0,00	0,00	0,00	0,00	
416+	- Erträge aus der Auflösung von Sonderposten aus Zuschüssen und Zuweisungen sowie für Beiträge	0,00	0,00	0,00	0,00	
437						
	= Nettoabschreibungsaufwand	0,00	0,00	0,00	0,00	

Teilergebnisrechnung¹ 2022

Monate: 1 bis 13

Produkt - 511001 - Städtebausanierung

Ertrags- und Aufwandsarten			Ergebnis des Vorjahres	Fortge- schriebener Ansatz des Haushalts- jahres ²	Ist- Ergebnis des Haus- haltsjah- res	Vergleich Ansatz / Ist (Spalte 5 Spalte 6)	übertrage- ne Er- mächti- gungen ³
			in EUR	in EUR	in EUR	in EUR	in EUR
1 ⁴	2 ⁵	3	4	5	6	7	8
40	1	Steuern und ähnliche Abgaben	0,00	0,00	0,00	0,00	- 0,00
41	2	+ Zuwendungen und allgemeine Umlagen	0,00	0,00	2.666,66	2.666,66-	- 0,00
42	3	+ sonstige Transfererträge	0,00	0,00	0,00	0,00	- 0,00
43	4	+ öffentlich-rechtliche Leistungsentgelte	0,00	0,00	0,00	0,00	- 0,00
441, 442, 446	5	+ privatrechtliche Leistungsentgelte	0,00	0,00	42.662,72	42.662,72-	- 0,00
448	6	+ Kostenerstattungen u. Kostenumlagen	0,00	0,00	0,00	0,00	- 0,00
45	7	+ sonstige Erträge	0,00	0,00	0,00	0,00	- 0,00
471	8	+ aktivierte Eigenleistungen	0,00	0,00	0,00	0,00	- 0,00
472	9	+ / - Bestandveränderungen	0,00	0,00	0,00	0,00	- 0,00
	10	= Erträge	0,00	0,00	45.329,38	45.329,38-	-
50	11	Personalaufwendungen	5.733,36	8.200,00	0,00	8.200,00	0,00
51	12	+ Versorgungsaufwendungen	108,10	200,00	0,00	200,00	0,00
52	13	+ Aufwendungen für Sach- und Dienstleistungen	0,00	0,00	0,00	0,00	0,00
57	14	+ bilanzielle Abschreibungen	0,00	0,00	4.205,77	4.205,77-	0,00
53	15	+ Transferaufwendungen	0,00	0,00	0,00	0,00	0,00
54	16	+ sonstige Aufwendungen	904,64	100.000,00	46.665,69	53.334,31	0,00
	17	<i>davon Verfügungsmittel</i>	<i>0,00</i>	<i>0,00</i>	<i>0,00</i>	<i>0,00</i>	<i>0,00</i>
	18	= Aufwendungen (= Zeilen 11 bis 16)	6.746,10	108.400,00	50.871,46	57.528,54	0,00
	19	= Ergebnis der laufenden Verwaltungstätigkeit (= Zeilen 10 / 18)	6.746,10-	108.400,00-	5.542,08-	102.857,92-	-
46	20	+ Finanzerträge	0,00	0,00	0,00	0,00	0,00
55	21	- Zinsen und sonstige Finanzaufwendungen ⁶	0,00	0,00	0,00	0,00	0,00
	22	= Finanzergebnis (= Zeilen 20 und 21)	0,00	0,00	0,00	0,00	0,00
	23	= Ergebnis vor Berücksichtigung der internen Leistungsbeziehungen (= Zeilen 19 und 22)	6.746,10-	108.400,00-	5.542,08-	102.857,92-	0,00
48	24	+ Erträge aus internen Leistungsbeziehungen	0,00	0,00	0,00	0,00	0,00
58	25	- Aufwendungen aus internen Leistungsbeziehungen	0,00	0,00	0,00	0,00	0,00
	26	= Ergebnis (= Zeilen 23, 24, 25)	6.746,10-	108.400,00-	5.542,08-	102.857,92-	0,00

Teilergebnisrechnung¹ 2022

Monate: 1 bis 13

Produkt - 511001 - Städtebausanierung

Nachrichtlich: Nettoabschreibungsaufwand		Ergebnis des Vorjahres in EUR	Fortge- schriebener Ansatz des Haushalts- jahres in EUR	Ist- Ergebnis des Haus- haltsjah- res in EUR	Vergleich Ansatz / Ist in EUR	
571+	+ bilanzielle Abschreibung auf immaterielle Vermögensgegenstände und Sachanlagen sowie auf geleistete Zuwendungen	0,00	0,00	4.205,77	4.205,77-	
416+	- Erträge aus der Auflösung von Sonderposten aus Zuschüssen und Zuweisungen sowie für Beiträge	0,00	0,00	2.666,66-	2.666,66	
437						
	= Nettoabschreibungsaufwand	0,00	0,00	1.539,11	1.539,11-	

Teilergebnisrechnung¹ 2022

Monate: 1 bis 13

Produkt - 511002 - Interkommunales Gewerbegebiet

Ertrags- und Aufwandsarten			Ergebnis des Vorjahres	Fortge- schriebener Ansatz des Haushalts- jahres ²	Ist- Ergebnis des Haus- haltsjah- res	Vergleich Ansatz / Ist (Spalte 5 Spalte 6)	übertrage- ne Er- mächti- gungen ³
			in EUR	in EUR	in EUR	in EUR	in EUR
1 ⁴	2 ⁵	3	4	5	6	7	8
40	1	Steuern und ähnliche Abgaben	0,00	0,00	0,00	0,00	- 0,00
41	2	+ Zuwendungen und allgemeine Umlagen	0,00	0,00	0,00	0,00	- 0,00
42	3	+ sonstige Transfererträge	0,00	0,00	0,00	0,00	- 0,00
43	4	+ öffentlich-rechtliche Leistungsentgelte	0,00	0,00	0,00	0,00	- 0,00
441, 442, 446	5	+ privatrechtliche Leistungsentgelte	0,00	0,00	0,00	0,00	- 0,00
448	6	+ Kostenerstattungen u. Kostenumlagen	0,00	0,00	0,00	0,00	- 0,00
45	7	+ sonstige Erträge	0,00	0,00	0,00	0,00	- 0,00
471	8	+ aktivierte Eigenleistungen	0,00	0,00	0,00	0,00	- 0,00
472	9	+ / - Bestandveränderungen	0,00	0,00	0,00	0,00	- 0,00
	10	= Erträge	0,00	0,00	0,00	0,00	-
50	11	Personalaufwendungen	0,00	0,00	0,00	0,00	0,00
51	12	+ Versorgungsaufwendungen	0,00	0,00	0,00	0,00	0,00
52	13	+ Aufwendungen für Sach- und Dienstleistungen	0,00	0,00	0,00	0,00	0,00
57	14	+ bilanzielle Abschreibungen	20.136,84	20.200,00	20.136,84	63,16	0,00
53	15	+ Transferaufwendungen	0,00	0,00	0,00	0,00	0,00
54	16	+ sonstige Aufwendungen	0,00	0,00	0,00	0,00	0,00
	17	<i>davon Verfügungsmittel</i>	<i>0,00</i>	<i>0,00</i>	<i>0,00</i>	<i>0,00</i>	<i>0,00</i>
	18	= Aufwendungen (= Zeilen 11 bis 16)	20.136,84	20.200,00	20.136,84	63,16	0,00
	19	= Ergebnis der laufenden Verwaltungstätigkeit (= Zeilen 10 / 18)	20.136,84-	20.200,00-	20.136,84-	63,16-	-
46	20	+ Finanzerträge	0,00	0,00	0,00	0,00	0,00
55	21	- Zinsen und sonstige Finanzaufwendungen ⁶	0,00	0,00	0,00	0,00	0,00
	22	= Finanzergebnis (= Zeilen 20 und 21)	0,00	0,00	0,00	0,00	0,00
	23	= Ergebnis vor Berücksichtigung der internen Leistungsbeziehungen (= Zeilen 19 und 22)	20.136,84-	20.200,00-	20.136,84-	63,16-	0,00
48	24	+ Erträge aus internen Leistungsbeziehungen	0,00	0,00	0,00	0,00	0,00
58	25	- Aufwendungen aus internen Leistungsbeziehungen	0,00	0,00	0,00	0,00	0,00
	26	= Ergebnis (= Zeilen 23, 24, 25)	20.136,84-	20.200,00-	20.136,84-	63,16-	0,00

Teilergebnisrechnung¹ 2022

Monate: 1 bis 13

Produkt - 511002 - Interkommunales Gewerbegebiet

Nachrichtlich: Nettoabschreibungsaufwand		Ergebnis des Vorjahres in EUR	Fortge- schriebener Ansatz des Haushalts- jahres in EUR	Ist- Ergebnis des Haus- haltsjah- res in EUR	Vergleich Ansatz / Ist in EUR	
571+	+ bilanzielle Abschreibung auf immaterielle Vermögensgegenstände und Sachanlagen sowie auf geleistete Zuwendungen	20.136,84	20.200,00	20.136,84	63,16	
416+	- Erträge aus der Auflösung von Sonderposten aus Zuschüssen und Zuweisungen sowie für Beiträge	0,00	0,00	0,00	0,00	
	= Nettoabschreibungsaufwand	20.136,84	20.200,00	20.136,84	63,16	

Teilergebnisrechnung¹ 2022

Monate: 1 bis 13

Produkt - 521000 - Bauordnung

Ertrags- und Aufwandsarten			Ergebnis des Vorjahres	Fortge- schriebener Ansatz des Haushalts- jahres ²	Ist- Ergebnis des Haus- haltsjah- res	Vergleich Ansatz / Ist (Spalte 5 Spalte 6)	übertrage- ne Er- mächti- gungen ³
			in EUR	in EUR	in EUR	in EUR	in EUR
1 ⁴	2 ⁵	3	4	5	6	7	8
40	1	Steuern und ähnliche Abgaben	0,00	0,00	0,00	0,00	- 0,00
41	2	+ Zuwendungen und allgemeine Umlagen	0,00	0,00	0,00	0,00	- 0,00
42	3	+ sonstige Transfererträge	0,00	0,00	0,00	0,00	- 0,00
43	4	+ öffentlich-rechtliche Leistungsentgelte	0,00	0,00	0,00	0,00	- 0,00
441, 442, 446	5	+ privatrechtliche Leistungsentgelte	0,00	0,00	0,00	0,00	- 0,00
448	6	+ Kostenerstattungen u. Kostenumlagen	10.142,09	12.800,00	9.343,18	3.456,82	- 0,00
45	7	+ sonstige Erträge	0,00	0,00	0,00	0,00	- 0,00
471	8	+ aktivierte Eigenleistungen	0,00	0,00	0,00	0,00	- 0,00
472	9	+ / - Bestandveränderungen	0,00	0,00	0,00	0,00	- 0,00
	10	= Erträge	10.142,09	12.800,00	9.343,18	3.456,82	-
50	11	Personalaufwendungen	10.088,20	12.700,00	9.301,85	3.398,15	0,00
51	12	+ Versorgungsaufwendungen	53,89	100,00	41,33	58,67	0,00
52	13	+ Aufwendungen für Sach- und Dienstleistungen	0,00	0,00	0,00	0,00	0,00
57	14	+ bilanzielle Abschreibungen	0,00	0,00	0,00	0,00	0,00
53	15	+ Transferaufwendungen	0,00	0,00	0,00	0,00	0,00
54	16	+ sonstige Aufwendungen	0,00	0,00	0,00	0,00	0,00
	17	<i>davon Verfügungsmittel</i>	<i>0,00</i>	<i>0,00</i>	<i>0,00</i>	<i>0,00</i>	<i>0,00</i>
	18	= Aufwendungen (= Zeilen 11 bis 16)	10.142,09	12.800,00	9.343,18	3.456,82	0,00
	19	= Ergebnis der laufenden Verwaltungstätigkeit (= Zeilen 10 / 18)	0,00	0,00	0,00	0,00	-
46	20	+ Finanzerträge	0,00	0,00	0,00	0,00	0,00
55	21	- Zinsen und sonstige Finanzaufwendungen ⁶	0,00	0,00	0,00	0,00	0,00
	22	= Finanzergebnis (= Zeilen 20 und 21)	0,00	0,00	0,00	0,00	0,00
	23	= Ergebnis vor Berücksichtigung der internen Leistungsbeziehungen (= Zeilen 19 und 22)	0,00	0,00	0,00	0,00	0,00
48	24	+ Erträge aus internen Leistungsbeziehungen	0,00	0,00	0,00	0,00	0,00
58	25	- Aufwendungen aus internen Leistungsbeziehungen	0,00	0,00	0,00	0,00	0,00
	26	= Ergebnis (= Zeilen 23, 24, 25)	0,00	0,00	0,00	0,00	0,00

Teilergebnisrechnung¹ 2022

Monate: 1 bis 13

Produkt - 521000 - Bauordnung

Nachrichtlich: Nettoabschreibungsaufwand		Ergebnis des Vorjahres in EUR	Fortge- schriebener Ansatz des Haushalts- jahres in EUR	Ist- Ergebnis des Haus- haltsjah- res in EUR	Vergleich Ansatz / Ist in EUR	
571+	+ bilanzielle Abschreibung auf immaterielle Vermögensgegenstände und Sachanlagen sowie auf geleistete Zuwendungen	0,00	0,00	0,00	0,00	
416+	- Erträge aus der Auflösung von Sonderposten aus Zuschüssen und Zuweisungen sowie für Beiträge	0,00	0,00	0,00	0,00	
437						
	= Nettoabschreibungsaufwand	0,00	0,00	0,00	0,00	

Teilergebnisrechnung¹ 2022

Monate: 1 bis 13

Produkt - 522000 - Wohnungsbauförderung

Ertrags- und Aufwandsarten			Ergebnis des Vorjahres	Fortge- schriebener Ansatz des Haushalts- jahres ²	Ist- Ergebnis des Haus- haltsjah- res	Vergleich Ansatz / Ist (Spalte 5 Spalte 6)	übertrage- ne Er- mächti- gungen ³
			in EUR	in EUR	in EUR	in EUR	in EUR
1 ⁴	2 ⁵	3	4	5	6	7	8
40	1	Steuern und ähnliche Abgaben	0,00	0,00	0,00	0,00	- 0,00
41	2	+ Zuwendungen und allgemeine Umlagen	0,00	0,00	0,00	0,00	- 0,00
42	3	+ sonstige Transfererträge	0,00	0,00	0,00	0,00	- 0,00
43	4	+ öffentlich-rechtliche Leistungsentgelte	0,00	0,00	0,00	0,00	- 0,00
441, 442, 446	5	+ privatrechtliche Leistungsentgelte	0,00	0,00	0,00	0,00	- 0,00
448	6	+ Kostenerstattungen u. Kostenumlagen	0,00	0,00	0,00	0,00	- 0,00
45	7	+ sonstige Erträge	0,00	0,00	0,00	0,00	- 0,00
471	8	+ aktivierte Eigenleistungen	0,00	0,00	0,00	0,00	- 0,00
472	9	+ / - Bestandveränderungen	0,00	0,00	0,00	0,00	- 0,00
	10	= Erträge	0,00	0,00	0,00	0,00	-
50	11	Personalaufwendungen	0,00	0,00	0,00	0,00	0,00
51	12	+ Versorgungsaufwendungen	0,00	0,00	0,00	0,00	0,00
52	13	+ Aufwendungen für Sach- und Dienstleistungen	0,00	0,00	0,00	0,00	0,00
57	14	+ bilanzielle Abschreibungen	0,00	0,00	0,00	0,00	0,00
53	15	+ Transferaufwendungen	0,00	0,00	0,00	0,00	0,00
54	16	+ sonstige Aufwendungen	0,00	0,00	0,00	0,00	0,00
	17	<i>davon Verfügungsmittel</i>	<i>0,00</i>	<i>0,00</i>	<i>0,00</i>	<i>0,00</i>	<i>0,00</i>
	18	= Aufwendungen (= Zeilen 11 bis 16)	0,00	0,00	0,00	0,00	0,00
	19	= Ergebnis der laufenden Verwaltungstätigkeit (= Zeilen 10 / 18)	0,00	0,00	0,00	0,00	-
46	20	+ Finanzerträge	1.909,92	1.800,00	1.862,93	62,93-	0,00
55	21	- Zinsen und sonstige Finanzaufwendungen ⁶	0,00	0,00	0,00	0,00	0,00
	22	= Finanzergebnis (= Zeilen 20 und 21)	1.909,92	1.800,00	1.862,93	62,93-	0,00
	23	= Ergebnis vor Berücksichtigung der internen Leistungsbeziehungen (= Zeilen 19 und 22)	1.909,92	1.800,00	1.862,93	62,93-	0,00
48	24	+ Erträge aus internen Leistungsbeziehungen	0,00	0,00	0,00	0,00	0,00
58	25	- Aufwendungen aus internen Leistungsbeziehungen	0,00	0,00	0,00	0,00	0,00
	26	= Ergebnis (= Zeilen 23, 24, 25)	1.909,92	1.800,00	1.862,93	62,93-	0,00

Teilergebnisrechnung¹ 2022

Monate: 1 bis 13

Produkt - 522000 - Wohnungsbauförderung

Nachrichtlich: Nettoabschreibungsaufwand		Ergebnis des Vorjahres in EUR	Fortge- schriebener Ansatz des Haushalts- jahres in EUR	Ist- Ergebnis des Haus- haltsjah- res in EUR	Vergleich Ansatz / Ist in EUR	
571+	+ bilanzielle Abschreibung auf immaterielle Vermögensgegenstände und Sachanlagen sowie auf geleistete Zuwendungen	0,00	0,00	0,00	0,00	
416+	- Erträge aus der Auflösung von Sonderposten aus Zuschüssen und Zuweisungen sowie für Beiträge	0,00	0,00	0,00	0,00	
437						
	= Nettoabschreibungsaufwand	0,00	0,00	0,00	0,00	

Teilergebnisrechnung¹ 2022

Monate: 1 bis 13

Produkt - 531000 - Elektrizitätsversorgung

Ertrags- und Aufwandsarten			Ergebnis des Vorjahres	Fortge- schriebener Ansatz des Haushalts- jahres ²	Ist- Ergebnis des Haus- haltsjah- res	Vergleich Ansatz / Ist (Spalte 5 Spalte 6)	übertrage- ne Er- mächti- gungen ³
			in EUR	in EUR	in EUR	in EUR	in EUR
1 ⁴	2 ⁵	3	4	5	6	7	8
40	1	Steuern und ähnliche Abgaben	0,00	0,00	0,00	0,00	- 0,00
41	2	+ Zuwendungen und allgemeine Umlagen	0,00	0,00	0,00	0,00	- 0,00
42	3	+ sonstige Transfererträge	0,00	0,00	0,00	0,00	- 0,00
43	4	+ öffentlich-rechtliche Leistungsentgelte	0,00	0,00	0,00	0,00	- 0,00
441, 442, 446	5	+ privatrechtliche Leistungsentgelte	0,00	0,00	0,00	0,00	- 0,00
448	6	+ Kostenerstattungen u. Kostenumlagen	0,00	0,00	0,00	0,00	- 0,00
45	7	+ sonstige Erträge	129.594,14	131.400,00	126.080,00	5.320,00	- 0,00
471	8	+ aktivierte Eigenleistungen	0,00	0,00	0,00	0,00	- 0,00
472	9	+ / - Bestandveränderungen	0,00	0,00	0,00	0,00	- 0,00
	10	= Erträge	129.594,14	131.400,00	126.080,00	5.320,00	-
50	11	Personalaufwendungen	0,00	0,00	0,00	0,00	0,00
51	12	+ Versorgungsaufwendungen	0,00	0,00	0,00	0,00	0,00
52	13	+ Aufwendungen für Sach- und Dienstleistungen	0,00	0,00	0,00	0,00	0,00
57	14	+ bilanzielle Abschreibungen	0,00	0,00	0,00	0,00	0,00
53	15	+ Transferaufwendungen	0,00	0,00	0,00	0,00	0,00
54	16	+ sonstige Aufwendungen	0,00	0,00	0,00	0,00	0,00
	17	<i>davon Verfügungsmittel</i>	<i>0,00</i>	<i>0,00</i>	<i>0,00</i>	<i>0,00</i>	<i>0,00</i>
	18	= Aufwendungen (= Zeilen 11 bis 16)	0,00	0,00	0,00	0,00	0,00
	19	= Ergebnis der laufenden Verwaltungstätigkeit (= Zeilen 10 / 18)	129.594,14	131.400,00	126.080,00	5.320,00	-
46	20	+ Finanzerträge	0,00	0,00	0,00	0,00	0,00
55	21	- Zinsen und sonstige Finanzaufwendungen ⁶	0,00	0,00	0,00	0,00	0,00
	22	= Finanzergebnis (= Zeilen 20 und 21)	0,00	0,00	0,00	0,00	0,00
	23	= Ergebnis vor Berücksichtigung der internen Leistungsbeziehungen (= Zeilen 19 und 22)	129.594,14	131.400,00	126.080,00	5.320,00	0,00
48	24	+ Erträge aus internen Leistungsbeziehungen	0,00	0,00	0,00	0,00	0,00
58	25	- Aufwendungen aus internen Leistungsbeziehungen	0,00	0,00	0,00	0,00	0,00
	26	= Ergebnis (= Zeilen 23, 24, 25)	129.594,14	131.400,00	126.080,00	5.320,00	0,00

Teilergebnisrechnung¹ 2022

Monate: 1 bis 13

Produkt - 531000 - Elektrizitätsversorgung

Nachrichtlich: Nettoabschreibungsaufwand		Ergebnis des Vorjahres in EUR	Fortge- schriebener Ansatz des Haushalts- jahres in EUR	Ist- Ergebnis des Haus- haltsjah- res in EUR	Vergleich Ansatz / Ist in EUR	
571+	+ bilanzielle Abschreibung auf immaterielle Vermögensgegenstände und Sachanlagen sowie auf geleistete Zuwendungen	0,00	0,00	0,00	0,00	
416+	- Erträge aus der Auflösung von Sonderposten aus Zuschüssen und Zuweisungen sowie für Beiträge	0,00	0,00	0,00	0,00	
	= Nettoabschreibungsaufwand	0,00	0,00	0,00	0,00	

Teilergebnisrechnung¹ 2022

Monate: 1 bis 13

Produkt - 531001 - Breitbandversorgung

Ertrags- und Aufwandsarten			Ergebnis des Vorjahres	Fortge- schriebener Ansatz des Haushalts- jahres ²	Ist- Ergebnis des Haus- haltsjah- res	Vergleich Ansatz / Ist (Spalte 5 Spalte 6)	übertrage- ne Er- mächti- gungen ³
			in EUR	in EUR	in EUR	in EUR	in EUR
1 ⁴	2 ⁵	3	4	5	6	7	8
40	1	Steuern und ähnliche Abgaben	0,00	0,00	0,00	0,00	- 0,00
41	2	+ Zuwendungen und allgemeine Umlagen	0,00	0,00	0,00	0,00	- 0,00
42	3	+ sonstige Transfererträge	0,00	0,00	0,00	0,00	- 0,00
43	4	+ öffentlich-rechtliche Leistungsentgelte	0,00	0,00	0,00	0,00	- 0,00
441, 442, 446	5	+ privatrechtliche Leistungsentgelte	0,00	0,00	0,00	0,00	- 0,00
448	6	+ Kostenerstattungen u. Kostenumlagen	0,00	0,00	0,00	0,00	- 0,00
45	7	+ sonstige Erträge	0,00	0,00	0,00	0,00	- 0,00
471	8	+ aktivierte Eigenleistungen	0,00	0,00	0,00	0,00	- 0,00
472	9	+ / - Bestandveränderungen	0,00	0,00	0,00	0,00	- 0,00
	10	= Erträge	0,00	0,00	0,00	0,00	-
50	11	Personalaufwendungen	0,00	0,00	0,00	0,00	0,00
51	12	+ Versorgungsaufwendungen	0,00	0,00	0,00	0,00	0,00
52	13	+ Aufwendungen für Sach- und Dienstleistungen	0,00	0,00	0,00	0,00	0,00
57	14	+ bilanzielle Abschreibungen	0,00	0,00	0,00	0,00	0,00
53	15	+ Transferaufwendungen	0,00	0,00	0,00	0,00	0,00
54	16	+ sonstige Aufwendungen	0,00	0,00	0,00	0,00	0,00
	17	<i>davon Verfügungsmittel</i>	<i>0,00</i>	<i>0,00</i>	<i>0,00</i>	<i>0,00</i>	<i>0,00</i>
	18	= Aufwendungen (= Zeilen 11 bis 16)	0,00	0,00	0,00	0,00	0,00
	19	= Ergebnis der laufenden Verwaltungstätigkeit (= Zeilen 10 / 18)	0,00	0,00	0,00	0,00	-
46	20	+ Finanzerträge	0,00	0,00	0,00	0,00	0,00
55	21	- Zinsen und sonstige Finanzaufwendungen ⁶	0,00	0,00	0,00	0,00	0,00
	22	= Finanzergebnis (= Zeilen 20 und 21)	0,00	0,00	0,00	0,00	0,00
	23	= Ergebnis vor Berücksichtigung der internen Leistungsbeziehungen (= Zeilen 19 und 22)	0,00	0,00	0,00	0,00	0,00
48	24	+ Erträge aus internen Leistungsbeziehungen	0,00	0,00	0,00	0,00	0,00
58	25	- Aufwendungen aus internen Leistungsbeziehungen	0,00	0,00	0,00	0,00	0,00
	26	= Ergebnis (= Zeilen 23, 24, 25)	0,00	0,00	0,00	0,00	0,00

Teilergebnisrechnung¹ 2022

Monate: 1 bis 13

Produkt - 531001 - Breitbandversorgung

Nachrichtlich: Nettoabschreibungsaufwand		Ergebnis des Vorjahres in EUR	Fortge- schriebener Ansatz des Haushalts- jahres in EUR	Ist- Ergebnis des Haus- haltsjah- res in EUR	Vergleich Ansatz / Ist in EUR	
571+	+ bilanzielle Abschreibung auf immaterielle Vermögensgegenstände und Sachanlagen sowie auf geleistete Zuwendungen	0,00	0,00	0,00	0,00	
416+	- Erträge aus der Auflösung von Sonderposten aus Zuschüssen und Zuweisungen sowie für Beiträge	0,00	0,00	0,00	0,00	
437						
	= Nettoabschreibungsaufwand	0,00	0,00	0,00	0,00	

Teilergebnisrechnung¹ 2022

Monate: 1 bis 13

Produkt - 532000 - Gasversorgung

Ertrags- und Aufwandsarten			Ergebnis des Vorjahres	Fortge- schriebener Ansatz des Haushalts- jahres ²	Ist- Ergebnis des Haus- haltsjah- res	Vergleich Ansatz / Ist (Spalte 5 Spalte 6)	übertrage- ne Er- mächti- gungen ³
			in EUR	in EUR	in EUR	in EUR	in EUR
1 ⁴	2 ⁵	3	4	5	6	7	8
40	1	Steuern und ähnliche Abgaben	0,00	0,00	0,00	0,00	- 0,00
41	2	+ Zuwendungen und allgemeine Umlagen	0,00	0,00	0,00	0,00	- 0,00
42	3	+ sonstige Transfererträge	0,00	0,00	0,00	0,00	- 0,00
43	4	+ öffentlich-rechtliche Leistungsentgelte	0,00	0,00	0,00	0,00	- 0,00
441, 442, 446	5	+ privatrechtliche Leistungsentgelte	0,00	0,00	0,00	0,00	- 0,00
448	6	+ Kostenerstattungen u. Kostenumlagen	0,00	0,00	0,00	0,00	- 0,00
45	7	+ sonstige Erträge	16.658,45	12.500,00	8.329,23	4.170,77	- 0,00
471	8	+ aktivierte Eigenleistungen	0,00	0,00	0,00	0,00	- 0,00
472	9	+ / - Bestandveränderungen	0,00	0,00	0,00	0,00	- 0,00
	10	= Erträge	16.658,45	12.500,00	8.329,23	4.170,77	-
50	11	Personalaufwendungen	0,00	0,00	0,00	0,00	0,00
51	12	+ Versorgungsaufwendungen	0,00	0,00	0,00	0,00	0,00
52	13	+ Aufwendungen für Sach- und Dienstleistungen	0,00	0,00	0,00	0,00	0,00
57	14	+ bilanzielle Abschreibungen	0,00	0,00	0,00	0,00	0,00
53	15	+ Transferaufwendungen	0,00	0,00	0,00	0,00	0,00
54	16	+ sonstige Aufwendungen	0,00	0,00	0,00	0,00	0,00
	17	<i>davon Verfügungsmittel</i>	0,00	0,00	0,00	0,00	0,00
	18	= Aufwendungen (= Zeilen 11 bis 16)	0,00	0,00	0,00	0,00	0,00
	19	= Ergebnis der laufenden Verwaltungstätigkeit (= Zeilen 10 / 18)	16.658,45	12.500,00	8.329,23	4.170,77	-
46	20	+ Finanzerträge	62.418,66	53.000,00	63.852,88	10.852,88-	0,00
55	21	- Zinsen und sonstige Finanzaufwendungen ⁶	0,00	0,00	0,00	0,00	0,00
	22	= Finanzergebnis (= Zeilen 20 und 21)	62.418,66	53.000,00	63.852,88	10.852,88-	0,00
	23	= Ergebnis vor Berücksichtigung der internen Leistungsbeziehungen (= Zeilen 19 und 22)	79.077,11	65.500,00	72.182,11	6.682,11-	0,00
48	24	+ Erträge aus internen Leistungsbeziehungen	0,00	0,00	0,00	0,00	0,00
58	25	- Aufwendungen aus internen Leistungsbeziehungen	0,00	0,00	0,00	0,00	0,00
	26	= Ergebnis (= Zeilen 23, 24, 25)	79.077,11	65.500,00	72.182,11	6.682,11-	0,00

Teilergebnisrechnung¹ 2022

Monate: 1 bis 13

Produkt - 532000 - Gasversorgung

Nachrichtlich: Nettoabschreibungsaufwand		Ergebnis des Vorjahres in EUR	Fortge- schriebener Ansatz des Haushalts- jahres in EUR	Ist- Ergebnis des Haus- haltsjah- res in EUR	Vergleich Ansatz / Ist in EUR	
571+	+ bilanzielle Abschreibung auf immaterielle Vermögensgegenstände und Sachanlagen sowie auf geleistete Zuwendungen	0,00	0,00	0,00	0,00	
416+	- Erträge aus der Auflösung von Sonderposten aus Zuschüssen und Zuweisungen sowie für Beiträge	0,00	0,00	0,00	0,00	
437						
	= Nettoabschreibungsaufwand	0,00	0,00	0,00	0,00	

Teilergebnisrechnung¹ 2022

Monate: 1 bis 13

Produkt - 533000 - Wasserversorgung

Ertrags- und Aufwandsarten			Ergebnis des Vorjahres	Fortge- schriebener Ansatz des Haushalts- jahres ²	Ist- Ergebnis des Haus- haltsjah- res	Vergleich Ansatz / Ist (Spalte 5 Spalte 6)	übertrage- ne Er- mächti- gungen ³
			in EUR	in EUR	in EUR	in EUR	in EUR
1 ⁴	2 ⁵	3	4	5	6	7	8
40	1	Steuern und ähnliche Abgaben	0,00	0,00	0,00	0,00	- 0,00
41	2	+ Zuwendungen und allgemeine Umlagen	0,00	0,00	0,00	0,00	- 0,00
42	3	+ sonstige Transfererträge	0,00	0,00	0,00	0,00	- 0,00
43	4	+ öffentlich-rechtliche Leistungsentgelte	0,00	0,00	0,00	0,00	- 0,00
441, 442, 446	5	+ privatrechtliche Leistungsentgelte	0,00	0,00	1,00	1,00-	- 0,00
448	6	+ Kostenerstattungen u. Kostenumlagen	160.826,09	132.000,00	174.974,98	42.974,98-	- 0,00
45	7	+ sonstige Erträge	38.063,10	35.000,00	39.586,51	4.586,51-	- 0,00
471	8	+ aktivierte Eigenleistungen	0,00	0,00	0,00	0,00	- 0,00
472	9	+ / - Bestandveränderungen	0,00	0,00	0,00	0,00	- 0,00
	10	= Erträge	198.889,19	167.000,00	214.562,49	47.562,49-	-
50	11	Personalaufwendungen	160.797,56	175.400,00	175.714,29	314,29-	0,00
51	12	+ Versorgungsaufwendungen	91,91	100,00	92,65	7,35	0,00
52	13	+ Aufwendungen für Sach- und Dienstleistungen	828,07	200,00	3.182,62	2.982,62-	0,00
57	14	+ bilanzielle Abschreibungen	0,00	0,00	0,00	0,00	0,00
53	15	+ Transferaufwendungen	0,00	0,00	0,00	0,00	0,00
54	16	+ sonstige Aufwendungen	28,65	0,00	88,73	88,73-	0,00
	17	<i>davon Verfügungsmittel</i>	<i>0,00</i>	<i>0,00</i>	<i>0,00</i>	<i>0,00</i>	<i>0,00</i>
	18	= Aufwendungen (= Zeilen 11 bis 16)	161.746,19	175.700,00	179.078,29	3.378,29-	0,00
	19	= Ergebnis der laufenden Verwaltungstätigkeit (= Zeilen 10 / 18)	37.143,00	8.700,00-	35.484,20	44.184,20-	-
46	20	+ Finanzerträge	0,00	0,00	0,00	0,00	0,00
55	21	- Zinsen und sonstige Finanzaufwendungen ⁶	0,00	0,00	0,00	0,00	0,00
	22	= Finanzergebnis (= Zeilen 20 und 21)	0,00	0,00	0,00	0,00	0,00
	23	= Ergebnis vor Berücksichtigung der internen Leistungsbeziehungen (= Zeilen 19 und 22)	37.143,00	8.700,00-	35.484,20	44.184,20-	0,00
48	24	+ Erträge aus internen Leistungsbeziehungen	0,00	0,00	0,00	0,00	0,00
58	25	- Aufwendungen aus internen Leistungsbeziehungen	0,00	0,00	0,00	0,00	0,00
	26	= Ergebnis (= Zeilen 23, 24, 25)	37.143,00	8.700,00-	35.484,20	44.184,20-	0,00

Teilergebnisrechnung¹ 2022

Monate: 1 bis 13

Produkt - 533000 - Wasserversorgung

Nachrichtlich: Nettoabschreibungsaufwand		Ergebnis des Vorjahres in EUR	Fortge- schriebener Ansatz des Haushalts- jahres in EUR	Ist- Ergebnis des Haus- haltsjah- res in EUR	Vergleich Ansatz / Ist in EUR	
571+	+ bilanzielle Abschreibung auf immaterielle Vermögensgegenstände und Sachanlagen sowie auf geleistete Zuwendungen	0,00	0,00	0,00	0,00	
416+	- Erträge aus der Auflösung von Sonderposten aus Zuschüssen und Zuweisungen sowie für Beiträge	0,00	0,00	0,00	0,00	
437						
	= Nettoabschreibungsaufwand	0,00	0,00	0,00	0,00	

Teilergebnisrechnung¹ 2022

Monate: 1 bis 13

Produkt - 534000 - Fernwärmeversorgung

Ertrags- und Aufwandsarten			Ergebnis des Vorjahres	Fortge- schriebener Ansatz des Haushalts- jahres ²	Ist- Ergebnis des Haus- haltsjah- res	Vergleich Ansatz / Ist (Spalte 5 Spalte 6)	übertrage- ne Er- mächti- gungen ³
			in EUR	in EUR	in EUR	in EUR	in EUR
1 ⁴	2 ⁵	3	4	5	6	7	8
40	1	Steuern und ähnliche Abgaben	0,00	0,00	0,00	0,00	- 0,00
41	2	+ Zuwendungen und allgemeine Umlagen	0,00	0,00	0,00	0,00	- 0,00
42	3	+ sonstige Transfererträge	0,00	0,00	0,00	0,00	- 0,00
43	4	+ öffentlich-rechtliche Leistungsentgelte	0,00	0,00	0,00	0,00	- 0,00
441, 442, 446	5	+ privatrechtliche Leistungsentgelte	0,00	0,00	0,00	0,00	- 0,00
448	6	+ Kostenerstattungen u. Kostenumlagen	0,00	0,00	0,00	0,00	- 0,00
45	7	+ sonstige Erträge	0,00	0,00	0,00	0,00	- 0,00
471	8	+ aktivierte Eigenleistungen	0,00	0,00	0,00	0,00	- 0,00
472	9	+ / - Bestandveränderungen	0,00	0,00	0,00	0,00	- 0,00
	10	= Erträge	0,00	0,00	0,00	0,00	-
50	11	Personalaufwendungen	0,00	0,00	0,00	0,00	0,00
51	12	+ Versorgungsaufwendungen	0,00	0,00	0,00	0,00	0,00
52	13	+ Aufwendungen für Sach- und Dienstleistungen	0,00	0,00	0,00	0,00	0,00
57	14	+ bilanzielle Abschreibungen	0,00	0,00	0,00	0,00	0,00
53	15	+ Transferaufwendungen	0,00	0,00	0,00	0,00	0,00
54	16	+ sonstige Aufwendungen	0,00	0,00	0,00	0,00	0,00
	17	<i>davon Verfügungsmittel</i>	<i>0,00</i>	<i>0,00</i>	<i>0,00</i>	<i>0,00</i>	<i>0,00</i>
	18	= Aufwendungen (= Zeilen 11 bis 16)	0,00	0,00	0,00	0,00	0,00
	19	= Ergebnis der laufenden Verwaltungstätigkeit (= Zeilen 10 / 18)	0,00	0,00	0,00	0,00	-
46	20	+ Finanzerträge	0,00	0,00	0,00	0,00	0,00
55	21	- Zinsen und sonstige Finanzaufwendungen ⁶	0,00	0,00	0,00	0,00	0,00
	22	= Finanzergebnis (= Zeilen 20 und 21)	0,00	0,00	0,00	0,00	0,00
	23	= Ergebnis vor Berücksichtigung der internen Leistungsbeziehungen (= Zeilen 19 und 22)	0,00	0,00	0,00	0,00	0,00
48	24	+ Erträge aus internen Leistungsbeziehungen	0,00	0,00	0,00	0,00	0,00
58	25	- Aufwendungen aus internen Leistungsbeziehungen	0,00	0,00	0,00	0,00	0,00
	26	= Ergebnis (= Zeilen 23, 24, 25)	0,00	0,00	0,00	0,00	0,00

Teilergebnisrechnung¹ 2022

Monate: 1 bis 13

Produkt - 534000 - Fernwärmeversorgung

Nachrichtlich: Nettoabschreibungsaufwand		Ergebnis des Vorjahres in EUR	Fortge- schriebener Ansatz des Haushalts- jahres in EUR	Ist- Ergebnis des Haus- haltsjah- res in EUR	Vergleich Ansatz / Ist in EUR	
571+	+ bilanzielle Abschreibung auf immaterielle Vermögensgegenstände und Sachanlagen sowie auf geleistete Zuwendungen	0,00	0,00	0,00	0,00	
416+	- Erträge aus der Auflösung von Sonderposten aus Zuschüssen und Zuweisungen sowie für Beiträge	0,00	0,00	0,00	0,00	
437						
	= Nettoabschreibungsaufwand	0,00	0,00	0,00	0,00	

Teilergebnisrechnung¹ 2022

Monate: 1 bis 13

Produkt - 536000 - Breitbandversorgung

Ertrags- und Aufwandsarten			Ergebnis des Vorjahres	Fortge- schriebener Ansatz des Haushalts- jahres ²	Ist- Ergebnis des Haus- haltsjah- res	Vergleich Ansatz / Ist (Spalte 5 Spalte 6)	übertrage- ne Er- mächti- gungen ³
			in EUR	in EUR	in EUR	in EUR	in EUR
1 ⁴	2 ⁵	3	4	5	6	7	8
40	1	Steuern und ähnliche Abgaben	0,00	0,00	0,00	0,00	- 0,00
41	2	+ Zuwendungen und allgemeine Umlagen	0,00	0,00	0,00	0,00	- 0,00
42	3	+ sonstige Transfererträge	0,00	0,00	0,00	0,00	- 0,00
43	4	+ öffentlich-rechtliche Leistungsentgelte	0,00	0,00	0,00	0,00	- 0,00
441, 442, 446	5	+ privatrechtliche Leistungsentgelte	0,00	0,00	0,00	0,00	- 0,00
448	6	+ Kostenerstattungen u. Kostenumlagen	0,00	0,00	0,00	0,00	- 0,00
45	7	+ sonstige Erträge	0,00	0,00	0,00	0,00	- 0,00
471	8	+ aktivierte Eigenleistungen	0,00	0,00	0,00	0,00	- 0,00
472	9	+ / - Bestandveränderungen	0,00	0,00	0,00	0,00	- 0,00
	10	= Erträge	0,00	0,00	0,00	0,00	-
50	11	Personalaufwendungen	0,00	0,00	0,00	0,00	0,00
51	12	+ Versorgungsaufwendungen	0,00	0,00	0,00	0,00	0,00
52	13	+ Aufwendungen für Sach- und Dienstleistungen	0,00	0,00	0,00	0,00	0,00
57	14	+ bilanzielle Abschreibungen	0,00	0,00	0,00	0,00	0,00
53	15	+ Transferaufwendungen	0,00	0,00	0,00	0,00	0,00
54	16	+ sonstige Aufwendungen	0,00	0,00	0,00	0,00	0,00
	17	<i>davon Verfügungsmittel</i>	<i>0,00</i>	<i>0,00</i>	<i>0,00</i>	<i>0,00</i>	<i>0,00</i>
	18	= Aufwendungen (= Zeilen 11 bis 16)	0,00	0,00	0,00	0,00	0,00
	19	= Ergebnis der laufenden Verwaltungstätigkeit (= Zeilen 10 / 18)	0,00	0,00	0,00	0,00	-
46	20	+ Finanzerträge	0,00	0,00	0,00	0,00	0,00
55	21	- Zinsen und sonstige Finanzaufwendungen ⁶	0,00	0,00	0,00	0,00	0,00
	22	= Finanzergebnis (= Zeilen 20 und 21)	0,00	0,00	0,00	0,00	0,00
	23	= Ergebnis vor Berücksichtigung der internen Leistungsbeziehungen (= Zeilen 19 und 22)	0,00	0,00	0,00	0,00	0,00
48	24	+ Erträge aus internen Leistungsbeziehungen	0,00	0,00	0,00	0,00	0,00
58	25	- Aufwendungen aus internen Leistungsbeziehungen	0,00	0,00	0,00	0,00	0,00
	26	= Ergebnis (= Zeilen 23, 24, 25)	0,00	0,00	0,00	0,00	0,00

Teilergebnisrechnung¹ 2022

Monate: 1 bis 13

Produkt - 536000 - Breitbandversorgung

Nachrichtlich: Nettoabschreibungsaufwand		Ergebnis des Vorjahres in EUR	Fortge- schriebener Ansatz des Haushalts- jahres in EUR	Ist- Ergebnis des Haus- haltsjah- res in EUR	Vergleich Ansatz / Ist in EUR	
571+	+ bilanzielle Abschreibung auf immaterielle Vermögensgegenstände und Sachanlagen sowie auf geleistete Zuwendungen	0,00	0,00	0,00	0,00	
416+	- Erträge aus der Auflösung von Sonderposten aus Zuschüssen und Zuweisungen sowie für Beiträge	0,00	0,00	0,00	0,00	
437						
	= Nettoabschreibungsaufwand	0,00	0,00	0,00	0,00	

Teilergebnisrechnung¹ 2022

Monate: 1 bis 13

Produkt - 537000 - Abfallbeseitigung

Ertrags- und Aufwandsarten			Ergebnis des Vorjahres	Fortge- schriebener Ansatz des Haushalts- jahres ²	Ist- Ergebnis des Haus- haltsjah- res	Vergleich Ansatz / Ist (Spalte 5 Spalte 6)	übertrage- ne Er- mächti- gungen ³
			in EUR	in EUR	in EUR	in EUR	in EUR
1 ⁴	2 ⁵	3	4	5	6	7	8
40	1	Steuern und ähnliche Abgaben	0,00	0,00	0,00	0,00	- 0,00
41	2	+ Zuwendungen und allgemeine Umlagen	0,00	0,00	0,00	0,00	- 0,00
42	3	+ sonstige Transfererträge	0,00	0,00	0,00	0,00	- 0,00
43	4	+ öffentlich-rechtliche Leistungsentgelte	0,00	0,00	0,00	0,00	- 0,00
441, 442, 446	5	+ privatrechtliche Leistungsentgelte	3.003,69	2.600,00	3.566,40	966,40-	- 0,00
448	6	+ Kostenerstattungen u. Kostenumlagen	0,00	0,00	0,00	0,00	- 0,00
45	7	+ sonstige Erträge	0,00	0,00	0,00	0,00	- 0,00
471	8	+ aktivierte Eigenleistungen	0,00	0,00	0,00	0,00	- 0,00
472	9	+ / - Bestandveränderungen	0,00	0,00	0,00	0,00	- 0,00
	10	= Erträge	3.003,69	2.600,00	3.566,40	966,40-	-
50	11	Personalaufwendungen	0,00	0,00	0,00	0,00	0,00
51	12	+ Versorgungsaufwendungen	0,00	0,00	0,00	0,00	0,00
52	13	+ Aufwendungen für Sach- und Dienstleistungen	10.716,69	9.000,00	10.196,44	1.196,44-	0,00
57	14	+ bilanzielle Abschreibungen	43,29	100,00	43,26	56,74	0,00
53	15	+ Transferaufwendungen	0,00	0,00	0,00	0,00	0,00
54	16	+ sonstige Aufwendungen	0,00	0,00	0,00	0,00	0,00
	17	<i>davon Verfügungsmittel</i>	<i>0,00</i>	<i>0,00</i>	<i>0,00</i>	<i>0,00</i>	<i>0,00</i>
	18	= Aufwendungen (= Zeilen 11 bis 16)	10.759,98	9.100,00	10.239,70	1.139,70-	0,00
	19	= Ergebnis der laufenden Verwaltungstätigkeit (= Zeilen 10 / 18)	7.756,29-	6.500,00-	6.673,30-	173,30	-
46	20	+ Finanzerträge	0,00	0,00	0,00	0,00	0,00
55	21	- Zinsen und sonstige Finanzaufwendungen ⁶	0,00	0,00	0,00	0,00	0,00
	22	= Finanzergebnis (= Zeilen 20 und 21)	0,00	0,00	0,00	0,00	0,00
	23	= Ergebnis vor Berücksichtigung der internen Leistungsbeziehungen (= Zeilen 19 und 22)	7.756,29-	6.500,00-	6.673,30-	173,30	0,00
48	24	+ Erträge aus internen Leistungsbeziehungen	0,00	0,00	0,00	0,00	0,00
58	25	- Aufwendungen aus internen Leistungsbeziehungen	26.700,00-	27.900,00-	27.900,00-	0,00	0,00
	26	= Ergebnis (= Zeilen 23, 24, 25)	34.456,29-	34.400,00-	34.573,30-	173,30	0,00

Teilergebnisrechnung¹ 2022

Monate: 1 bis 13

Produkt - 537000 - Abfallbeseitigung

Nachrichtlich: Nettoabschreibungsaufwand		Ergebnis des Vorjahres in EUR	Fortge- schriebener Ansatz des Haushalts- jahres in EUR	Ist- Ergebnis des Haus- haltsjah- res in EUR	Vergleich Ansatz / Ist in EUR	
571+	+ bilanzielle Abschreibung auf immaterielle Vermögensgegenstände und Sachanlagen sowie auf geleistete Zuwendungen	43,29	100,00	43,26	56,74	
416+	- Erträge aus der Auflösung von Sonderposten aus Zuschüssen und Zuweisungen sowie für Beiträge	0,00	0,00	0,00	0,00	
	= Nettoabschreibungsaufwand	43,29	100,00	43,26	56,74	

Teilergebnisrechnung¹ 2022

Monate: 1 bis 13

Produkt - 538001 - öffentliche Toiletten

Ertrags- und Aufwandsarten			Ergebnis des Vorjahres	Fortge- schriebener Ansatz des Haushalts- jahres ²	Ist- Ergebnis des Haus- haltsjah- res	Vergleich Ansatz / Ist (Spalte 5 Spalte 6)	übertrage- ne Er- mächti- gungen ³
			in EUR	in EUR	in EUR	in EUR	in EUR
1 ⁴	2 ⁵	3	4	5	6	7	8
40	1	Steuern und ähnliche Abgaben	0,00	0,00	0,00	0,00	- 0,00
41	2	+ Zuwendungen und allgemeine Umlagen	0,00	0,00	0,00	0,00	- 0,00
42	3	+ sonstige Transfererträge	0,00	0,00	0,00	0,00	- 0,00
43	4	+ öffentlich-rechtliche Leistungsentgelte	0,00	0,00	0,00	0,00	- 0,00
441, 442, 446	5	+ privatrechtliche Leistungsentgelte	0,00	0,00	0,00	0,00	- 0,00
448	6	+ Kostenerstattungen u. Kostenumlagen	0,00	0,00	0,00	0,00	- 0,00
45	7	+ sonstige Erträge	0,00	0,00	0,00	0,00	- 0,00
471	8	+ aktivierte Eigenleistungen	0,00	0,00	0,00	0,00	- 0,00
472	9	+ / - Bestandveränderungen	0,00	0,00	0,00	0,00	- 0,00
	10	= Erträge	0,00	0,00	0,00	0,00	-
50	11	Personalaufwendungen	6,10	700,00	185,25	514,75	0,00
51	12	+ Versorgungsaufwendungen	1,68	100,00	0,00	100,00	0,00
52	13	+ Aufwendungen für Sach- und Dienstleistungen	0,00	0,00	0,00	0,00	0,00
57	14	+ bilanzielle Abschreibungen	0,00	0,00	0,00	0,00	0,00
53	15	+ Transferaufwendungen	0,00	0,00	0,00	0,00	0,00
54	16	+ sonstige Aufwendungen	0,00	0,00	0,00	0,00	0,00
	17	<i>davon Verfügungsmittel</i>	<i>0,00</i>	<i>0,00</i>	<i>0,00</i>	<i>0,00</i>	<i>0,00</i>
	18	= Aufwendungen (= Zeilen 11 bis 16)	7,78	800,00	185,25	614,75	0,00
	19	= Ergebnis der laufenden Verwaltungstätigkeit (= Zeilen 10 / 18)	7,78-	800,00-	185,25-	614,75-	-
46	20	+ Finanzerträge	0,00	0,00	0,00	0,00	0,00
55	21	- Zinsen und sonstige Finanzaufwendungen ⁶	0,00	0,00	0,00	0,00	0,00
	22	= Finanzergebnis (= Zeilen 20 und 21)	0,00	0,00	0,00	0,00	0,00
	23	= Ergebnis vor Berücksichtigung der internen Leistungsbeziehungen (= Zeilen 19 und 22)	7,78-	800,00-	185,25-	614,75-	0,00
48	24	+ Erträge aus internen Leistungsbeziehungen	0,00	0,00	0,00	0,00	0,00
58	25	- Aufwendungen aus internen Leistungsbeziehungen	200,00-	0,00	0,00	0,00	0,00
	26	= Ergebnis (= Zeilen 23, 24, 25)	207,78-	800,00-	185,25-	614,75-	0,00

Teilergebnisrechnung¹ 2022

Monate: 1 bis 13

Produkt - 538001 - öffentliche Toiletten

Nachrichtlich: Nettoabschreibungsaufwand		Ergebnis des Vorjahres in EUR	Fortge- schriebener Ansatz des Haushalts- jahres in EUR	Ist- Ergebnis des Haus- haltsjah- res in EUR	Vergleich Ansatz / Ist in EUR	
571+	+ bilanzielle Abschreibung auf immaterielle Vermögensgegenstände und Sachanlagen sowie auf geleistete Zuwendungen	0,00	0,00	0,00	0,00	
416+	- Erträge aus der Auflösung von Sonderposten aus Zuschüssen und Zuweisungen sowie für Beiträge	0,00	0,00	0,00	0,00	
437						
	= Nettoabschreibungsaufwand	0,00	0,00	0,00	0,00	

Teilergebnisrechnung¹ 2022

Monate: 1 bis 13

Produkt - 541000 - Gemeindestraßen

Ertrags- und Aufwandsarten			Ergebnis des Vorjahres	Fortge- schriebener Ansatz des Haushalts- jahres ²	Ist- Ergebnis des Haus- haltsjah- res	Vergleich Ansatz / Ist (Spalte 5 Spalte 6)	übertrage- ne Er- mächti- gungen ³
			in EUR	in EUR	in EUR	in EUR	in EUR
1 ⁴	2 ⁵	3	4	5	6	7	8
40	1	Steuern und ähnliche Abgaben	0,00	0,00	0,00	0,00	- 0,00
41	2	+ Zuwendungen und allgemeine Umlagen	209.855,04	191.200,00	210.143,09	18.943,09-	- 0,00
42	3	+ sonstige Transfererträge	0,00	0,00	0,00	0,00	- 0,00
43	4	+ öffentlich-rechtliche Leistungsentgelte	39.738,00	39.800,00	40.321,00	521,00-	- 0,00
441, 442, 446	5	+ privatrechtliche Leistungsentgelte	9.405,19	3.500,00	6.262,56	2.762,56-	- 0,00
448	6	+ Kostenerstattungen u. Kostenumlagen	9.916,73	22.000,00	9.857,90	12.142,10	- 0,00
45	7	+ sonstige Erträge	0,00	0,00	0,00	0,00	- 0,00
471	8	+ aktivierte Eigenleistungen	0,00	0,00	0,00	0,00	- 0,00
472	9	+ / - Bestandveränderungen	0,00	0,00	0,00	0,00	- 0,00
	10	= Erträge	268.914,96	256.500,00	266.584,55	10.084,55-	-
50	11	Personalaufwendungen	9.849,55	21.333,30	9.803,15	11.530,15	0,00
51	12	+ Versorgungsaufwendungen	67,18	100,00	54,75	45,25	0,00
52	13	+ Aufwendungen für Sach- und Dienstleistungen	483.599,16	783.897,08	505.492,76	278.404,32	253.734,42
57	14	+ bilanzielle Abschreibungen	153.595,11	155.100,00	158.285,38	3.185,38-	0,00
53	15	+ Transferaufwendungen	0,00	0,00	0,00	0,00	0,00
54	16	+ sonstige Aufwendungen	0,00	100,00	0,00	100,00	0,00
	17	<i>davon Verfügungsmittel</i>	<i>0,00</i>	<i>0,00</i>	<i>0,00</i>	<i>0,00</i>	<i>0,00</i>
	18	= Aufwendungen (= Zeilen 11 bis 16)	647.111,00	960.530,38	673.636,04	286.894,34	253.734,42
	19	= Ergebnis der laufenden Verwaltungstätigkeit (= Zeilen 10 / 18)	378.196,04-	704.030,38-	407.051,49-	296.978,89-	-
46	20	+ Finanzerträge	0,00	0,00	0,00	0,00	0,00
55	21	- Zinsen und sonstige Finanzaufwendungen ⁶	0,00	0,00	0,00	0,00	0,00
	22	= Finanzergebnis (= Zeilen 20 und 21)	0,00	0,00	0,00	0,00	0,00
	23	= Ergebnis vor Berücksichtigung der internen Leistungsbeziehungen (= Zeilen 19 und 22)	378.196,04-	704.030,38-	407.051,49-	296.978,89-	253.734,42-
48	24	+ Erträge aus internen Leistungsbeziehungen	0,00	0,00	0,00	0,00	0,00
58	25	- Aufwendungen aus internen Leistungsbeziehungen	201.300,00-	258.700,00-	258.700,00-	0,00	0,00
	26	= Ergebnis (= Zeilen 23, 24, 25)	579.496,04-	962.730,38-	665.751,49-	296.978,89-	253.734,42-

Teilergebnisrechnung¹ 2022

Monate: 1 bis 13

Produkt - 541000 - Gemeindestraßen

Nachrichtlich: Nettoabschreibungsaufwand		Ergebnis des Vorjahres in EUR	Fortge- schriebener Ansatz des Haushalts- jahres in EUR	Ist- Ergebnis des Haus- haltsjah- res in EUR	Vergleich Ansatz / Ist in EUR
571+	+ bilanzielle Abschreibung auf immaterielle Vermögensgegenstände und Sachanlagen sowie auf geleistete Zuwendungen	153.595,11	155.100,00	158.285,38	3.185,38-
574					
416+	- Erträge aus der Auflösung von Sonderposten aus Zuschüssen und Zuweisungen sowie für Beiträge	179.444,40-	180.600,00-	179.642,56-	957,44-
437					
	= Nettoabschreibungsaufwand	25.849,29-	25.500,00-	21.357,18-	4.142,82-

Teilergebnisrechnung¹ 2022

Monate: 1 bis 13

Produkt - 541001 - Straßenbeleuchtung

Ertrags- und Aufwandsarten			Ergebnis des Vorjahres	Fortge- schriebener Ansatz des Haushalts- jahres ²	Ist- Ergebnis des Haus- haltsjah- res	Vergleich Ansatz / Ist (Spalte 5 Spalte 6)	übertrage- ne Er- mächti- gungen ³
			in EUR	in EUR	in EUR	in EUR	in EUR
1 ⁴	2 ⁵	3	4	5	6	7	8
40	1	Steuern und ähnliche Abgaben	0,00	0,00	0,00	0,00	- 0,00
41	2	+ Zuwendungen und allgemeine Umlagen	868,50	800,00	1.312,86	512,86-	- 0,00
42	3	+ sonstige Transfererträge	0,00	0,00	0,00	0,00	- 0,00
43	4	+ öffentlich-rechtliche Leistungsentgelte	499,86	400,00	499,86	99,86-	- 0,00
441, 442, 446	5	+ privatrechtliche Leistungsentgelte	6.838,85	0,00	10.088,03	10.088,03-	- 0,00
448	6	+ Kostenerstattungen u. Kostenumlagen	4.919,38	13.400,00	4.446,44	8.953,56	- 0,00
45	7	+ sonstige Erträge	0,00	0,00	0,00	0,00	- 0,00
471	8	+ aktivierte Eigenleistungen	0,00	0,00	0,00	0,00	- 0,00
472	9	+ / - Bestandveränderungen	0,00	0,00	0,00	0,00	- 0,00
	10	= Erträge	13.126,59	14.600,00	16.347,19	1.747,19-	-
50	11	Personalaufwendungen	4.894,19	11.100,00	3.955,78	7.144,22	0,00
51	12	+ Versorgungsaufwendungen	25,19	300,00	27,37	272,63	0,00
52	13	+ Aufwendungen für Sach- und Dienstleistungen	56.973,79	71.400,00	47.911,29	23.488,71	25.000,00
57	14	+ bilanzielle Abschreibungen	10.464,84	10.700,00	12.538,86	1.838,86-	0,00
53	15	+ Transferaufwendungen	0,00	0,00	0,00	0,00	0,00
54	16	+ sonstige Aufwendungen	0,00	100,00	0,00	100,00	0,00
	17	<i>davon Verfügungsmittel</i>	<i>0,00</i>	<i>0,00</i>	<i>0,00</i>	<i>0,00</i>	<i>0,00</i>
	18	= Aufwendungen (= Zeilen 11 bis 16)	72.358,01	93.600,00	64.433,30	29.166,70	25.000,00
	19	= Ergebnis der laufenden Verwaltungstätigkeit (= Zeilen 10 / 18)	59.231,42-	79.000,00-	48.086,11-	30.913,89-	-
46	20	+ Finanzerträge	0,00	0,00	0,00	0,00	0,00
55	21	- Zinsen und sonstige Finanzaufwendungen ⁶	0,00	0,00	0,00	0,00	0,00
	22	= Finanzergebnis (= Zeilen 20 und 21)	0,00	0,00	0,00	0,00	0,00
	23	= Ergebnis vor Berücksichtigung der internen Leistungsbeziehungen (= Zeilen 19 und 22)	59.231,42-	79.000,00-	48.086,11-	30.913,89-	25.000,00-
48	24	+ Erträge aus internen Leistungsbeziehungen	0,00	0,00	0,00	0,00	0,00
58	25	- Aufwendungen aus internen Leistungsbeziehungen	7.900,00-	12.000,00-	12.000,00-	0,00	0,00
	26	= Ergebnis (= Zeilen 23, 24, 25)	67.131,42-	91.000,00-	60.086,11-	30.913,89-	25.000,00-

Teilergebnisrechnung¹ 2022

Monate: 1 bis 13

Produkt - 541001 - Straßenbeleuchtung

Nachrichtlich: Nettoabschreibungsaufwand		Ergebnis des Vorjahres in EUR	Fortge- schriebener Ansatz des Haushalts- jahres in EUR	Ist- Ergebnis des Haus- haltsjah- res in EUR	Vergleich Ansatz / Ist in EUR	
571+	+ bilanzielle Abschreibung auf immaterielle Vermögensgegenstände und Sachanlagen sowie auf geleistete Zuwendungen	10.464,84	10.700,00	12.538,86	1.838,86-	
416+	- Erträge aus der Auflösung von Sonderposten aus Zuschüssen und Zuweisungen sowie für Beiträge	1.368,36-	1.200,00-	1.812,72-	612,72	
574	= Nettoabschreibungsaufwand	9.096,48	9.500,00	10.726,14	1.226,14-	

Teilergebnisrechnung¹ 2022

Monate: 1 bis 13

Produkt - 547000 - Öffentlicher Personennahverkehr

Ertrags- und Aufwandsarten			Ergebnis des Vorjahres	Fortge- schriebener Ansatz des Haushalts- jahres ²	Ist- Ergebnis des Haus- haltsjah- res	Vergleich Ansatz / Ist (Spalte 5 Spalte 6)	übertrage- ne Er- mächti- gungen ³
			in EUR	in EUR	in EUR	in EUR	in EUR
1 ⁴	2 ⁵	3	4	5	6	7	8
40	1	Steuern und ähnliche Abgaben	0,00	0,00	0,00	0,00	- 0,00
41	2	+ Zuwendungen und allgemeine Umlagen	0,00	0,00	0,00	0,00	- 0,00
42	3	+ sonstige Transfererträge	0,00	0,00	0,00	0,00	- 0,00
43	4	+ öffentlich-rechtliche Leistungsentgelte	0,00	0,00	0,00	0,00	- 0,00
441, 442, 446	5	+ privatrechtliche Leistungsentgelte	0,00	0,00	0,00	0,00	- 0,00
448	6	+ Kostenerstattungen u. Kostenumlagen	17.293,35	19.900,00	17.497,96	2.402,04	- 0,00
45	7	+ sonstige Erträge	0,00	0,00	0,00	0,00	- 0,00
471	8	+ aktivierte Eigenleistungen	0,00	0,00	0,00	0,00	- 0,00
472	9	+ / - Bestandveränderungen	0,00	0,00	0,00	0,00	- 0,00
	10	= Erträge	17.293,35	19.900,00	17.497,96	2.402,04	-
50	11	Personalaufwendungen	17.212,51	19.800,00	17.418,66	2.381,34	0,00
51	12	+ Versorgungsaufwendungen	80,84	100,00	79,30	20,70	0,00
52	13	+ Aufwendungen für Sach- und Dienstleistungen	0,00	0,00	0,00	0,00	0,00
57	14	+ bilanzielle Abschreibungen	0,00	0,00	0,00	0,00	0,00
53	15	+ Transferaufwendungen	0,00	0,00	0,00	0,00	0,00
54	16	+ sonstige Aufwendungen	0,00	0,00	0,00	0,00	0,00
	17	<i>davon Verfügungsmittel</i>	<i>0,00</i>	<i>0,00</i>	<i>0,00</i>	<i>0,00</i>	<i>0,00</i>
	18	= Aufwendungen (= Zeilen 11 bis 16)	17.293,35	19.900,00	17.497,96	2.402,04	0,00
	19	= Ergebnis der laufenden Verwaltungstätigkeit (= Zeilen 10 / 18)	0,00	0,00	0,00	0,00	-
46	20	+ Finanzerträge	0,00	0,00	0,00	0,00	0,00
55	21	- Zinsen und sonstige Finanzaufwendungen ⁶	0,00	0,00	0,00	0,00	0,00
	22	= Finanzergebnis (= Zeilen 20 und 21)	0,00	0,00	0,00	0,00	0,00
	23	= Ergebnis vor Berücksichtigung der internen Leistungsbeziehungen (= Zeilen 19 und 22)	0,00	0,00	0,00	0,00	0,00
48	24	+ Erträge aus internen Leistungsbeziehungen	0,00	0,00	0,00	0,00	0,00
58	25	- Aufwendungen aus internen Leistungsbeziehungen	0,00	0,00	0,00	0,00	0,00
	26	= Ergebnis (= Zeilen 23, 24, 25)	0,00	0,00	0,00	0,00	0,00

Teilergebnisrechnung¹ 2022

Monate: 1 bis 13

Produkt - 547000 - Öffentlicher Personennahverkehr

Nachrichtlich: Nettoabschreibungsaufwand		Ergebnis des Vorjahres in EUR	Fortge- schriebener Ansatz des Haushalts- jahres in EUR	Ist- Ergebnis des Haus- haltsjah- res in EUR	Vergleich Ansatz / Ist in EUR	
571+	+ bilanzielle Abschreibung auf immaterielle Vermögensgegenstände und Sachanlagen sowie auf geleistete Zuwendungen	0,00	0,00	0,00	0,00	
416+	- Erträge aus der Auflösung von Sonderposten aus Zuschüssen und Zuweisungen sowie für Beiträge	0,00	0,00	0,00	0,00	
437						
	= Nettoabschreibungsaufwand	0,00	0,00	0,00	0,00	

Teilergebnisrechnung¹ 2022

Monate: 1 bis 13

Produkt - 551000 - Grünanlagen

Ertrags- und Aufwandsarten			Ergebnis des Vorjahres	Fortge- schriebener Ansatz des Haushalts- jahres ²	Ist- Ergebnis des Haus- haltsjah- res	Vergleich Ansatz / Ist (Spalte 5 Spalte 6)	übertrage- ne Er- mächti- gungen ³
			in EUR	in EUR	in EUR	in EUR	in EUR
1 ⁴	2 ⁵	3	4	5	6	7	8
40	1	Steuern und ähnliche Abgaben	0,00	0,00	0,00	0,00	- 0,00
41	2	+ Zuwendungen und allgemeine Umlagen	420,00	400,00	420,00	20,00-	- 0,00
42	3	+ sonstige Transfererträge	0,00	0,00	0,00	0,00	- 0,00
43	4	+ öffentlich-rechtliche Leistungsentgelte	0,00	0,00	0,00	0,00	- 0,00
441, 442, 446	5	+ privatrechtliche Leistungsentgelte	350,15	500,00	0,00	500,00	- 0,00
448	6	+ Kostenerstattungen u. Kostenumlagen	4.911,58	11.200,00	2.751,53	8.448,47	- 0,00
45	7	+ sonstige Erträge	70.128,78	0,00	0,00	0,00	- 0,00
471	8	+ aktivierte Eigenleistungen	0,00	0,00	0,00	0,00	- 0,00
472	9	+ / - Bestandveränderungen	0,00	0,00	0,00	0,00	- 0,00
	10	= Erträge	75.810,51	12.100,00	3.171,53	8.928,47	-
50	11	Personalaufwendungen	4.888,07	11.100,00	2.724,16	8.375,84	0,00
51	12	+ Versorgungsaufwendungen	23,51	100,00	27,37	72,63	0,00
52	13	+ Aufwendungen für Sach- und Dienstleistungen	45.523,07	72.300,00	41.656,70	30.643,30	0,00
57	14	+ bilanzielle Abschreibungen	517,20	600,00	517,20	82,80	0,00
53	15	+ Transferaufwendungen	200,00	400,00	200,00	200,00	0,00
54	16	+ sonstige Aufwendungen	0,00	100,00	0,00	100,00	0,00
	17	<i>davon Verfügungsmittel</i>	<i>0,00</i>	<i>0,00</i>	<i>0,00</i>	<i>0,00</i>	<i>0,00</i>
	18	= Aufwendungen (= Zeilen 11 bis 16)	51.151,85	84.600,00	45.125,43	39.474,57	0,00
	19	= Ergebnis der laufenden Verwaltungstätigkeit (= Zeilen 10 / 18)	24.658,66	72.500,00-	41.953,90-	30.546,10-	-
46	20	+ Finanzerträge	0,00	0,00	0,00	0,00	0,00
55	21	- Zinsen und sonstige Finanzaufwender ⁶	0,00	0,00	0,00	0,00	0,00
	22	= Finanzergebnis (= Zeilen 20 und 21)	0,00	0,00	0,00	0,00	0,00
	23	= Ergebnis vor Berücksichtigung der internen Leistungsbeziehungen (= Zeilen 19 und 22)	24.658,66	72.500,00-	41.953,90-	30.546,10-	0,00
48	24	+ Erträge aus internen Leistungsbeziehungen	0,00	0,00	0,00	0,00	0,00
58	25	- Aufwendungen aus internen Leistungsbeziehungen	66.100,00-	104.700,00-	104.700,00-	0,00	0,00
	26	= Ergebnis (= Zeilen 23, 24, 25)	41.441,34-	177.200,00-	146.653,90-	30.546,10-	0,00

Teilergebnisrechnung¹ 2022

Monate: 1 bis 13

Produkt - 551000 - Grünanlagen

Nachrichtlich: Nettoabschreibungsaufwand		Ergebnis des Vorjahres in EUR	Fortge- schriebener Ansatz des Haushalts- jahres in EUR	Ist- Ergebnis des Haus- haltsjah- res in EUR	Vergleich Ansatz / Ist in EUR	
571+	+ bilanzielle Abschreibung auf immaterielle Vermögensgegenstände und Sachanlagen sowie auf geleistete Zuwendungen	517,20	600,00	517,20	82,80	
416+	- Erträge aus der Auflösung von Sonderposten aus Zuschüssen und Zuweisungen sowie für Beiträge	420,00-	400,00-	420,00-	20,00	
437	= Nettoabschreibungsaufwand	97,20	200,00	97,20	102,80	

Teilergebnisrechnung¹ 2022

Monate: 1 bis 13

Produkt - 551001 - Kinderspielplätze

Ertrags- und Aufwandsarten			Ergebnis des Vorjahres	Fortge- schriebener Ansatz des Haushalts- jahres ²	Ist- Ergebnis des Haus- haltsjah- res	Vergleich Ansatz / Ist (Spalte 5 Spalte 6)	übertrage- ne Er- mächti- gungen ³
			in EUR	in EUR	in EUR	in EUR	in EUR
1 ⁴	2 ⁵	3	4	5	6	7	8
40	1	Steuern und ähnliche Abgaben	0,00	0,00	0,00	0,00	- 0,00
41	2	+ Zuwendungen und allgemeine Umlagen	1.673,94	2.400,00	1.534,44	865,56	- 0,00
42	3	+ sonstige Transfererträge	0,00	0,00	0,00	0,00	- 0,00
43	4	+ öffentlich-rechtliche Leistungsentgelte	0,00	0,00	0,00	0,00	- 0,00
441, 442, 446	5	+ privatrechtliche Leistungsentgelte	0,00	0,00	0,00	0,00	- 0,00
448	6	+ Kostenerstattungen u. Kostenumlagen	20.052,40	25.400,00	24.035,63	1.364,37	- 0,00
45	7	+ sonstige Erträge	1.610,71	0,00	0,00	0,00	- 0,00
471	8	+ aktivierte Eigenleistungen	0,00	0,00	0,00	0,00	- 0,00
472	9	+ / - Bestandveränderungen	0,00	0,00	0,00	0,00	- 0,00
	10	= Erträge	23.337,05	27.800,00	25.570,07	2.229,93	-
50	11	Personalaufwendungen	22.747,56	28.400,00	33.660,70	5.260,70-	0,00
51	12	+ Versorgungsaufwendungen	0,00	600,00	0,00	600,00	0,00
52	13	+ Aufwendungen für Sach- und Dienstleistungen	13.047,16	14.300,00	11.328,13	2.971,87	0,00
57	14	+ bilanzielle Abschreibungen	7.597,90	10.800,00	7.240,55	3.559,45	0,00
53	15	+ Transferaufwendungen	0,00	0,00	0,00	0,00	0,00
54	16	+ sonstige Aufwendungen	0,00	100,00	0,00	100,00	0,00
	17	<i>davon Verfügungsmittel</i>	<i>0,00</i>	<i>0,00</i>	<i>0,00</i>	<i>0,00</i>	<i>0,00</i>
	18	= Aufwendungen (= Zeilen 11 bis 16)	43.392,62	54.200,00	52.229,38	1.970,62	0,00
	19	= Ergebnis der laufenden Verwaltungstätigkeit (= Zeilen 10 / 18)	20.055,57-	26.400,00-	26.659,31-	259,31	-
46	20	+ Finanzerträge	0,00	0,00	0,00	0,00	0,00
55	21	- Zinsen und sonstige Finanzaufwendungen ⁶	0,00	0,00	0,00	0,00	0,00
	22	= Finanzergebnis (= Zeilen 20 und 21)	0,00	0,00	0,00	0,00	0,00
	23	= Ergebnis vor Berücksichtigung der internen Leistungsbeziehungen (= Zeilen 19 und 22)	20.055,57-	26.400,00-	26.659,31-	259,31	0,00
48	24	+ Erträge aus internen Leistungsbeziehungen	0,00	0,00	0,00	0,00	0,00
58	25	- Aufwendungen aus internen Leistungsbeziehungen	46.800,00-	44.100,00-	44.100,00-	0,00	0,00
	26	= Ergebnis (= Zeilen 23, 24, 25)	66.855,57-	70.500,00-	70.759,31-	259,31	0,00

Teilergebnisrechnung¹ 2022

Monate: 1 bis 13

Produkt - 551001 - Kinderspielplätze

Nachrichtlich: Nettoabschreibungsaufwand		Ergebnis des Vorjahres in EUR	Fortge- schriebener Ansatz des Haushalts- jahres in EUR	Ist- Ergebnis des Haus- haltsjah- res in EUR	Vergleich Ansatz / Ist in EUR	
571+	+ bilanzielle Abschreibung auf immaterielle Vermögensgegenstände und Sachanlagen sowie auf geleistete Zuwendungen	7.597,90	10.800,00	7.240,55	3.559,45	
574						
416+	- Erträge aus der Auflösung von Sonderposten aus Zuschüssen und Zuweisungen sowie für Beiträge	1.673,94-	2.400,00-	1.534,44-	865,56-	
437						
	= Nettoabschreibungsaufwand	5.923,96	8.400,00	5.706,11	2.693,89	

Teilergebnisrechnung¹ 2022

Monate: 1 bis 13

Produkt - 553000 - Bestattungswesen

Ertrags- und Aufwandsarten			Ergebnis des Vorjahres	Fortge- schriebener Ansatz des Haushalts- jahres ²	Ist- Ergebnis des Haus- haltsjah- res	Vergleich Ansatz / Ist (Spalte 5 Spalte 6)	übertrage- ne Er- mächti- gungen ³
			in EUR	in EUR	in EUR	in EUR	in EUR
1 ⁴	2 ⁵	3	4	5	6	7	8
40	1	Steuern und ähnliche Abgaben	0,00	0,00	0,00	0,00	- 0,00
41	2	+ Zuwendungen und allgemeine Umlagen	0,00	0,00	0,00	0,00	- 0,00
42	3	+ sonstige Transfererträge	0,00	0,00	0,00	0,00	- 0,00
43	4	+ öffentlich-rechtliche Leistungsentgelte	0,00	0,00	0,00	0,00	- 0,00
441, 442, 446	5	+ privatrechtliche Leistungsentgelte	0,00	100,00	0,00	100,00	- 0,00
448	6	+ Kostenerstattungen u. Kostenumlagen	0,00	0,00	0,00	0,00	- 0,00
45	7	+ sonstige Erträge	0,00	0,00	0,00	0,00	- 0,00
471	8	+ aktivierte Eigenleistungen	0,00	0,00	0,00	0,00	- 0,00
472	9	+ / - Bestandveränderungen	0,00	0,00	0,00	0,00	- 0,00
	10	= Erträge	0,00	100,00	0,00	100,00	-
50	11	Personalaufwendungen	0,00	0,00	0,00	0,00	0,00
51	12	+ Versorgungsaufwendungen	0,00	0,00	0,00	0,00	0,00
52	13	+ Aufwendungen für Sach- und Dienstleistungen	0,00	0,00	0,00	0,00	0,00
57	14	+ bilanzielle Abschreibungen	0,00	0,00	0,00	0,00	0,00
53	15	+ Transferaufwendungen	0,00	22.200,00	0,00	22.200,00	0,00
54	16	+ sonstige Aufwendungen	0,00	0,00	0,00	0,00	0,00
	17	<i>davon Verfügungsmittel</i>	<i>0,00</i>	<i>0,00</i>	<i>0,00</i>	<i>0,00</i>	<i>0,00</i>
	18	= Aufwendungen (= Zeilen 11 bis 16)	0,00	22.200,00	0,00	22.200,00	0,00
	19	= Ergebnis der laufenden Verwaltungstätigkeit (= Zeilen 10 / 18)	0,00	22.100,00-	0,00	22.100,00-	-
46	20	+ Finanzerträge	0,00	0,00	0,00	0,00	0,00
55	21	- Zinsen und sonstige Finanzaufwendungen ⁶	0,00	0,00	0,00	0,00	0,00
	22	= Finanzergebnis (= Zeilen 20 und 21)	0,00	0,00	0,00	0,00	0,00
	23	= Ergebnis vor Berücksichtigung der internen Leistungsbeziehungen (= Zeilen 19 und 22)	0,00	22.100,00-	0,00	22.100,00-	0,00
48	24	+ Erträge aus internen Leistungsbeziehungen	0,00	0,00	0,00	0,00	0,00
58	25	- Aufwendungen aus internen Leistungsbeziehungen	0,00	0,00	0,00	0,00	0,00
	26	= Ergebnis (= Zeilen 23, 24, 25)	0,00	22.100,00-	0,00	22.100,00-	0,00

Teilergebnisrechnung¹ 2022

Monate: 1 bis 13

Produkt - 553000 - Bestattungswesen

Nachrichtlich: Nettoabschreibungsaufwand		Ergebnis des Vorjahres in EUR	Fortge- schriebener Ansatz des Haushalts- jahres in EUR	Ist- Ergebnis des Haus- haltsjah- res in EUR	Vergleich Ansatz / Ist in EUR	
571+	+ bilanzielle Abschreibung auf immaterielle Vermögensgegenstände und Sachanlagen sowie auf geleistete Zuwendungen	0,00	0,00	0,00	0,00	
416+	- Erträge aus der Auflösung von Sonderposten aus Zuschüssen und Zuweisungen sowie für Beiträge	0,00	0,00	0,00	0,00	
437						
	= Nettoabschreibungsaufwand	0,00	0,00	0,00	0,00	

Teilergebnisrechnung¹ 2022

Monate: 1 bis 13

Produkt - 553900 - Ehrenfriedhof

Ertrags- und Aufwandsarten			Ergebnis des Vorjahres	Fortge- schriebener Ansatz des Haushalts- jahres ²	Ist- Ergebnis des Haus- haltsjah- res	Vergleich Ansatz / Ist (Spalte 5 Spalte 6)	übertrage- ne Er- mächti- gungen ³
			in EUR	in EUR	in EUR	in EUR	in EUR
1 ⁴	2 ⁵	3	4	5	6	7	8
40	1	Steuern und ähnliche Abgaben	0,00	0,00	0,00	0,00	- 0,00
41	2	+ Zuwendungen und allgemeine Umlagen	594,00	500,00	594,00	94,00-	- 0,00
42	3	+ sonstige Transfererträge	0,00	0,00	0,00	0,00	- 0,00
43	4	+ öffentlich-rechtliche Leistungsentgelte	0,00	0,00	0,00	0,00	- 0,00
441, 442, 446	5	+ privatrechtliche Leistungsentgelte	0,00	0,00	0,00	0,00	- 0,00
448	6	+ Kostenerstattungen u. Kostenumlagen	0,00	0,00	0,00	0,00	- 0,00
45	7	+ sonstige Erträge	0,00	0,00	0,00	0,00	- 0,00
471	8	+ aktivierte Eigenleistungen	0,00	0,00	0,00	0,00	- 0,00
472	9	+ / - Bestandveränderungen	0,00	0,00	0,00	0,00	- 0,00
	10	= Erträge	594,00	500,00	594,00	94,00-	-
50	11	Personalaufwendungen	0,00	0,00	0,00	0,00	0,00
51	12	+ Versorgungsaufwendungen	0,00	0,00	0,00	0,00	0,00
52	13	+ Aufwendungen für Sach- und Dienstleistungen	0,00	0,00	0,00	0,00	0,00
57	14	+ bilanzielle Abschreibungen	0,00	0,00	0,00	0,00	0,00
53	15	+ Transferaufwendungen	300,00	500,00	300,00	200,00	0,00
54	16	+ sonstige Aufwendungen	0,00	0,00	0,00	0,00	0,00
	17	<i>davon Verfügungsmittel</i>	<i>0,00</i>	<i>0,00</i>	<i>0,00</i>	<i>0,00</i>	<i>0,00</i>
	18	= Aufwendungen (= Zeilen 11 bis 16)	300,00	500,00	300,00	200,00	0,00
	19	= Ergebnis der laufenden Verwaltungstätigkeit (= Zeilen 10 / 18)	294,00	0,00	294,00	294,00-	-
46	20	+ Finanzerträge	0,00	0,00	0,00	0,00	0,00
55	21	- Zinsen und sonstige Finanzaufwendungen ⁶	0,00	0,00	0,00	0,00	0,00
	22	= Finanzergebnis (= Zeilen 20 und 21)	0,00	0,00	0,00	0,00	0,00
	23	= Ergebnis vor Berücksichtigung der internen Leistungsbeziehungen (= Zeilen 19 und 22)	294,00	0,00	294,00	294,00-	0,00
48	24	+ Erträge aus internen Leistungsbeziehungen	0,00	0,00	0,00	0,00	0,00
58	25	- Aufwendungen aus internen Leistungsbeziehungen	0,00	0,00	0,00	0,00	0,00
	26	= Ergebnis (= Zeilen 23, 24, 25)	294,00	0,00	294,00	294,00-	0,00

Teilergebnisrechnung¹ 2022

Monate: 1 bis 13

Produkt - 553900 - Ehrenfriedhof

Nachrichtlich: Nettoabschreibungsaufwand		Ergebnis des Vorjahres in EUR	Fortge- schriebener Ansatz des Haushalts- jahres in EUR	Ist- Ergebnis des Haus- haltsjah- res in EUR	Vergleich Ansatz / Ist in EUR	
571+	+ bilanzielle Abschreibung auf immaterielle 574 Vermögensgegenstände und Sachanlagen sowie auf geleistete Zuwendungen	0,00	0,00	0,00	0,00	
416+	- Erträge aus der Auflösung von Sonderposten aus 437 Zuschüssen und Zuweisungen sowie für Beiträge	0,00	0,00	0,00	0,00	
	= Nettoabschreibungsaufwand	0,00	0,00	0,00	0,00	

Teilergebnisrechnung¹ 2022

Monate: 1 bis 13

Produkt - 561000 - Kommunale Klimaplanung nach EWKG

Ertrags- und Aufwandsarten			Ergebnis des Vorjahres	Fortge- schriebener Ansatz des Haushalts- jahres ²	Ist- Ergebnis des Haus- haltsjah- res	Vergleich Ansatz / Ist (Spalte 5 Spalte 6)	übertrage- ne Er- mächti- gungen ³
			in EUR	in EUR	in EUR	in EUR	in EUR
1 ⁴	2 ⁵	3	4	5	6	7	8
40	1	Steuern und ähnliche Abgaben	0,00	0,00	0,00	0,00	- 0,00
41	2	+ Zuwendungen und allgemeine Umlagen	0,00	0,00	0,00	0,00	- 0,00
42	3	+ sonstige Transfererträge	0,00	0,00	0,00	0,00	- 0,00
43	4	+ öffentlich-rechtliche Leistungsentgelte	0,00	0,00	0,00	0,00	- 0,00
441, 442, 446	5	+ privatrechtliche Leistungsentgelte	0,00	0,00	0,00	0,00	- 0,00
448	6	+ Kostenerstattungen u. Kostenumlagen	0,00	0,00	0,00	0,00	- 0,00
45	7	+ sonstige Erträge	0,00	0,00	0,00	0,00	- 0,00
471	8	+ aktivierte Eigenleistungen	0,00	0,00	0,00	0,00	- 0,00
472	9	+ / - Bestandveränderungen	0,00	0,00	0,00	0,00	- 0,00
	10	= Erträge	0,00	0,00	0,00	0,00	-
50	11	Personalaufwendungen	0,00	0,00	0,00	0,00	0,00
51	12	+ Versorgungsaufwendungen	0,00	0,00	0,00	0,00	0,00
52	13	+ Aufwendungen für Sach- und Dienstleistungen	0,00	0,00	0,00	0,00	0,00
57	14	+ bilanzielle Abschreibungen	0,00	0,00	0,00	0,00	0,00
53	15	+ Transferaufwendungen	0,00	0,00	0,00	0,00	0,00
54	16	+ sonstige Aufwendungen	0,00	50.000,00	0,00	50.000,00	0,00
	17	<i>davon Verfügungsmittel</i>	<i>0,00</i>	<i>0,00</i>	<i>0,00</i>	<i>0,00</i>	<i>0,00</i>
	18	= Aufwendungen (= Zeilen 11 bis 16)	0,00	50.000,00	0,00	50.000,00	0,00
	19	= Ergebnis der laufenden Verwaltungstätigkeit (= Zeilen 10 / 18)	0,00	50.000,00-	0,00	50.000,00-	-
46	20	+ Finanzerträge	0,00	0,00	0,00	0,00	0,00
55	21	- Zinsen und sonstige Finanzaufwendungen ⁶	0,00	0,00	0,00	0,00	0,00
	22	= Finanzergebnis (= Zeilen 20 und 21)	0,00	0,00	0,00	0,00	0,00
	23	= Ergebnis vor Berücksichtigung der internen Leistungsbeziehungen (= Zeilen 19 und 22)	0,00	50.000,00-	0,00	50.000,00-	0,00
48	24	+ Erträge aus internen Leistungsbeziehungen	0,00	0,00	0,00	0,00	0,00
58	25	- Aufwendungen aus internen Leistungsbeziehungen	0,00	0,00	0,00	0,00	0,00
	26	= Ergebnis (= Zeilen 23, 24, 25)	0,00	50.000,00-	0,00	50.000,00-	0,00

Teilergebnisrechnung¹ 2022

Monate: 1 bis 13

Produkt - 561000 - Kommunale Klimaplanung nach EWKG

Nachrichtlich: Nettoabschreibungsaufwand		Ergebnis des Vorjahres in EUR	Fortge- schriebener Ansatz des Haushalts- jahres in EUR	Ist- Ergebnis des Haus- haltsjah- res in EUR	Vergleich Ansatz / Ist in EUR	
571+	+ bilanzielle Abschreibung auf immaterielle Vermögensgegenstände und Sachanlagen sowie auf geleistete Zuwendungen	0,00	0,00	0,00	0,00	
416+	- Erträge aus der Auflösung von Sonderposten aus Zuschüssen und Zuweisungen sowie für Beiträge	0,00	0,00	0,00	0,00	
437	= Nettoabschreibungsaufwand	0,00	0,00	0,00	0,00	

Teilergebnisrechnung¹ 2022

Monate: 1 bis 13

Produkt - 571000 - Wirtschaftsförderung

Ertrags- und Aufwandsarten			Ergebnis des Vorjahres	Fortge- schriebener Ansatz des Haushalts- jahres ²	Ist- Ergebnis des Haus- haltsjah- res	Vergleich Ansatz / Ist (Spalte 5 Spalte 6)	übertrage- ne Er- mächti- gungen ³
			in EUR	in EUR	in EUR	in EUR	in EUR
1 ⁴	2 ⁵	3	4	5	6	7	8
40	1	Steuern und ähnliche Abgaben	0,00	0,00	0,00	0,00	- 0,00
41	2	+ Zuwendungen und allgemeine Umlagen	0,00	0,00	0,00	0,00	- 0,00
42	3	+ sonstige Transfererträge	0,00	0,00	0,00	0,00	- 0,00
43	4	+ öffentlich-rechtliche Leistungsentgelte	0,00	0,00	0,00	0,00	- 0,00
441, 442, 446	5	+ privatrechtliche Leistungsentgelte	0,00	0,00	0,00	0,00	- 0,00
448	6	+ Kostenerstattungen u. Kostenumlagen	0,00	0,00	0,00	0,00	- 0,00
45	7	+ sonstige Erträge	0,00	0,00	0,00	0,00	- 0,00
471	8	+ aktivierte Eigenleistungen	0,00	0,00	0,00	0,00	- 0,00
472	9	+ / - Bestandveränderungen	0,00	0,00	0,00	0,00	- 0,00
	10	= Erträge	0,00	0,00	0,00	0,00	-
50	11	Personalaufwendungen	0,00	0,00	0,00	0,00	0,00
51	12	+ Versorgungsaufwendungen	0,00	0,00	0,00	0,00	0,00
52	13	+ Aufwendungen für Sach- und Dienstleistungen	0,00	0,00	0,00	0,00	0,00
57	14	+ bilanzielle Abschreibungen	0,00	0,00	0,00	0,00	0,00
53	15	+ Transferaufwendungen	0,00	0,00	0,00	0,00	0,00
54	16	+ sonstige Aufwendungen	0,00	0,00	0,00	0,00	0,00
	17	<i>davon Verfügungsmittel</i>	<i>0,00</i>	<i>0,00</i>	<i>0,00</i>	<i>0,00</i>	<i>0,00</i>
	18	= Aufwendungen (= Zeilen 11 bis 16)	0,00	0,00	0,00	0,00	0,00
	19	= Ergebnis der laufenden Verwaltungstätigkeit (= Zeilen 10 / 18)	0,00	0,00	0,00	0,00	-
46	20	+ Finanzerträge	0,00	0,00	0,00	0,00	0,00
55	21	- Zinsen und sonstige Finanzaufwendungen ⁶	0,00	0,00	0,00	0,00	0,00
	22	= Finanzergebnis (= Zeilen 20 und 21)	0,00	0,00	0,00	0,00	0,00
	23	= Ergebnis vor Berücksichtigung der internen Leistungsbeziehungen (= Zeilen 19 und 22)	0,00	0,00	0,00	0,00	0,00
48	24	+ Erträge aus internen Leistungsbeziehungen	0,00	0,00	0,00	0,00	0,00
58	25	- Aufwendungen aus internen Leistungsbeziehungen	0,00	25.000,00-	0,00	25.000,00-	0,00
	26	= Ergebnis (= Zeilen 23, 24, 25)	0,00	25.000,00-	0,00	25.000,00-	0,00

Teilergebnisrechnung¹ 2022

Monate: 1 bis 13

Produkt - 571000 - Wirtschaftsförderung

Nachrichtlich: Nettoabschreibungsaufwand		Ergebnis des Vorjahres in EUR	Fortge- schriebener Ansatz des Haushalts- jahres in EUR	Ist- Ergebnis des Haus- haltsjah- res in EUR	Vergleich Ansatz / Ist in EUR	
571+	+ bilanzielle Abschreibung auf immaterielle Vermögensgegenstände und Sachanlagen sowie auf geleistete Zuwendungen	0,00	0,00	0,00	0,00	
416+	- Erträge aus der Auflösung von Sonderposten aus Zuschüssen und Zuweisungen sowie für Beiträge	0,00	0,00	0,00	0,00	
437						
	= Nettoabschreibungsaufwand	0,00	0,00	0,00	0,00	

Teilergebnisrechnung¹ 2022

Monate: 1 bis 13

Produkt - 573000 - Veranstaltungssaal

Ertrags- und Aufwandsarten			Ergebnis des Vorjahres	Fortge- schriebener Ansatz des Haushalts- jahres ²	Ist- Ergebnis des Haus- haltsjah- res	Vergleich Ansatz / Ist (Spalte 5 Spalte 6)	übertrage- ne Er- mächti- gungen ³
			in EUR	in EUR	in EUR	in EUR	in EUR
1 ⁴	2 ⁵	3	4	5	6	7	8
40	1	Steuern und ähnliche Abgaben	0,00	0,00	0,00	0,00	- 0,00
41	2	+ Zuwendungen und allgemeine Umlagen	380,76	1.100,00	309,69	790,31	- 0,00
42	3	+ sonstige Transfererträge	0,00	0,00	0,00	0,00	- 0,00
43	4	+ öffentlich-rechtliche Leistungsentgelte	16.745,32	6.500,00	33.255,43	26.755,43-	- 0,00
441, 442, 446	5	+ privatrechtliche Leistungsentgelte	5.051,09	4.200,00	9.517,24	5.317,24-	- 0,00
448	6	+ Kostenerstattungen u. Kostenumlagen	0,00	1.500,00	0,00	1.500,00	- 0,00
45	7	+ sonstige Erträge	0,00	0,00	0,00	0,00	- 0,00
471	8	+ aktivierte Eigenleistungen	0,00	0,00	0,00	0,00	- 0,00
472	9	+ / - Bestandveränderungen	0,00	0,00	0,00	0,00	- 0,00
	10	= Erträge	22.177,17	13.300,00	43.082,36	29.782,36-	-
50	11	Personalaufwendungen	0,00	0,00	0,00	0,00	0,00
51	12	+ Versorgungsaufwendungen	0,00	0,00	0,00	0,00	0,00
52	13	+ Aufwendungen für Sach- und Dienstleistungen	20.660,05	27.400,00	26.515,81	884,19	0,00
57	14	+ bilanzielle Abschreibungen	27.786,45	39.300,00	24.280,78	15.019,22	0,00
53	15	+ Transferaufwendungen	0,00	0,00	0,00	0,00	0,00
54	16	+ sonstige Aufwendungen	3.168,26	6.200,00	2.907,32	3.292,68	0,00
	17	<i>davon Verfügungsmittel</i>	<i>0,00</i>	<i>0,00</i>	<i>0,00</i>	<i>0,00</i>	<i>0,00</i>
	18	= Aufwendungen (= Zeilen 11 bis 16)	51.614,76	72.900,00	53.703,91	19.196,09	0,00
	19	= Ergebnis der laufenden Verwaltungstätigkeit (= Zeilen 10 / 18)	29.437,59-	59.600,00-	10.621,55-	48.978,45-	-
46	20	+ Finanzerträge	0,00	0,00	0,00	0,00	0,00
55	21	- Zinsen und sonstige Finanzaufwendungen ⁶	0,00	0,00	0,00	0,00	0,00
	22	= Finanzergebnis (= Zeilen 20 und 21)	0,00	0,00	0,00	0,00	0,00
	23	= Ergebnis vor Berücksichtigung der internen Leistungsbeziehungen (= Zeilen 19 und 22)	29.437,59-	59.600,00-	10.621,55-	48.978,45-	0,00
48	24	+ Erträge aus internen Leistungsbeziehungen	0,00	71.000,00	21.563,28	49.436,72	0,00
58	25	- Aufwendungen aus internen Leistungsbeziehungen	10.811,83-	11.400,00-	10.941,73-	458,27-	0,00
	26	= Ergebnis (= Zeilen 23, 24, 25)	40.249,42-	0,00	0,00	0,00	0,00

Teilergebnisrechnung¹ 2022

Monate: 1 bis 13

Produkt - 573000 - Veranstaltungssaal

Nachrichtlich: Nettoabschreibungsaufwand		Ergebnis des Vorjahres in EUR	Fortge- schriebener Ansatz des Haushalts- jahres in EUR	Ist- Ergebnis des Haus- haltsjah- res in EUR	Vergleich Ansatz / Ist in EUR	
571+	+ bilanzielle Abschreibung auf immaterielle Vermögensgegenstände und Sachanlagen sowie auf geleistete Zuwendungen	27.786,45	39.300,00	24.280,78	15.019,22	
416+	- Erträge aus der Auflösung von Sonderposten aus Zuschüssen und Zuweisungen sowie für Beiträge	380,76-	1.100,00-	309,69-	790,31-	
437	= Nettoabschreibungsaufwand	27.405,69	38.200,00	23.971,09	14.228,91	

Teilergebnisrechnung¹ 2022

Monate: 1 bis 13

Produkt - 573001 - Gaststätte

Ertrags- und Aufwandsarten			Ergebnis des Vorjahres	Fortge- schriebener Ansatz des Haushalts- jahres ²	Ist- Ergebnis des Haus- haltsjah- res	Vergleich Ansatz / Ist (Spalte 5 Spalte 6)	übertrage- ne Er- mächti- gungen ³
			in EUR	in EUR	in EUR	in EUR	in EUR
1 ⁴	2 ⁵	3	4	5	6	7	8
40	1	Steuern und ähnliche Abgaben	0,00	0,00	0,00	0,00	- 0,00
41	2	+ Zuwendungen und allgemeine Umlagen	0,00	0,00	0,00	0,00	- 0,00
42	3	+ sonstige Transfererträge	0,00	0,00	0,00	0,00	- 0,00
43	4	+ öffentlich-rechtliche Leistungsentgelte	0,00	0,00	0,00	0,00	- 0,00
441, 442, 446	5	+ privatrechtliche Leistungsentgelte	0,00	0,00	0,00	0,00	- 0,00
448	6	+ Kostenerstattungen u. Kostenumlagen	0,00	0,00	0,00	0,00	- 0,00
45	7	+ sonstige Erträge	0,00	0,00	0,00	0,00	- 0,00
471	8	+ aktivierte Eigenleistungen	0,00	0,00	0,00	0,00	- 0,00
472	9	+ / - Bestandveränderungen	0,00	0,00	0,00	0,00	- 0,00
	10	= Erträge	0,00	0,00	0,00	0,00	-
50	11	Personalaufwendungen	0,00	0,00	0,00	0,00	0,00
51	12	+ Versorgungsaufwendungen	0,00	0,00	0,00	0,00	0,00
52	13	+ Aufwendungen für Sach- und Dienstleistungen	0,00	0,00	0,00	0,00	0,00
57	14	+ bilanzielle Abschreibungen	0,00	0,00	0,00	0,00	0,00
53	15	+ Transferaufwendungen	0,00	0,00	0,00	0,00	0,00
54	16	+ sonstige Aufwendungen	0,00	0,00	0,00	0,00	0,00
	17	<i>davon Verfügungsmittel</i>	<i>0,00</i>	<i>0,00</i>	<i>0,00</i>	<i>0,00</i>	<i>0,00</i>
	18	= Aufwendungen (= Zeilen 11 bis 16)	0,00	0,00	0,00	0,00	0,00
	19	= Ergebnis der laufenden Verwaltungstätigkeit (= Zeilen 10 / 18)	0,00	0,00	0,00	0,00	-
46	20	+ Finanzerträge	0,00	0,00	0,00	0,00	0,00
55	21	- Zinsen und sonstige Finanzaufwendungen ⁶	0,00	0,00	0,00	0,00	0,00
	22	= Finanzergebnis (= Zeilen 20 und 21)	0,00	0,00	0,00	0,00	0,00
	23	= Ergebnis vor Berücksichtigung der internen Leistungsbeziehungen (= Zeilen 19 und 22)	0,00	0,00	0,00	0,00	0,00
48	24	+ Erträge aus internen Leistungsbeziehungen	0,00	0,00	0,00	0,00	0,00
58	25	- Aufwendungen aus internen Leistungsbeziehungen	0,00	0,00	0,00	0,00	0,00
	26	= Ergebnis (= Zeilen 23, 24, 25)	0,00	0,00	0,00	0,00	0,00

Teilergebnisrechnung¹ 2022

Monate: 1 bis 13

Produkt - 573001 - Gaststätte

Nachrichtlich: Nettoabschreibungsaufwand		Ergebnis des Vorjahres in EUR	Fortge- schriebener Ansatz des Haushalts- jahres in EUR	Ist- Ergebnis des Haus- haltsjah- res in EUR	Vergleich Ansatz / Ist in EUR	
571+	+ bilanzielle Abschreibung auf immaterielle Vermögensgegenstände und Sachanlagen sowie auf geleistete Zuwendungen	0,00	0,00	0,00	0,00	
416+	- Erträge aus der Auflösung von Sonderposten aus Zuschüssen und Zuweisungen sowie für Beiträge	0,00	0,00	0,00	0,00	
437						
	= Nettoabschreibungsaufwand	0,00	0,00	0,00	0,00	

Teilergebnisrechnung¹ 2022

Monate: 1 bis 13

Produkt - 573002 - Eingangsbereich

Ertrags- und Aufwandsarten			Ergebnis des Vorjahres	Fortge- schriebener Ansatz des Haushalts- jahres ²	Ist- Ergebnis des Haus- haltsjah- res	Vergleich Ansatz / Ist (Spalte 5 Spalte 6)	übertrage- ne Er- mächti- gungen ³
			in EUR	in EUR	in EUR	in EUR	in EUR
1 ⁴	2 ⁵	3	4	5	6	7	8
40	1	Steuern und ähnliche Abgaben	0,00	0,00	0,00	0,00	- 0,00
41	2	+ Zuwendungen und allgemeine Umlagen	115,62	100,00	115,62	15,62-	- 0,00
42	3	+ sonstige Transfererträge	0,00	0,00	0,00	0,00	- 0,00
43	4	+ öffentlich-rechtliche Leistungsentgelte	0,00	0,00	0,00	0,00	- 0,00
441, 442, 446	5	+ privatrechtliche Leistungsentgelte	0,19	0,00	0,00	0,00	- 0,00
448	6	+ Kostenerstattungen u. Kostenumlagen	0,00	100,00	0,00	100,00	- 0,00
45	7	+ sonstige Erträge	0,00	0,00	0,00	0,00	- 0,00
471	8	+ aktivierte Eigenleistungen	0,00	0,00	0,00	0,00	- 0,00
472	9	+ / - Bestandveränderungen	0,00	0,00	0,00	0,00	- 0,00
	10	= Erträge	115,81	200,00	115,62	84,38	-
50	11	Personalaufwendungen	0,00	0,00	0,00	0,00	0,00
51	12	+ Versorgungsaufwendungen	0,00	0,00	0,00	0,00	0,00
52	13	+ Aufwendungen für Sach- und Dienstleistungen	1.978,56	3.100,00	1.267,68	1.832,32	0,00
57	14	+ bilanzielle Abschreibungen	1.723,38	1.800,00	1.723,38	76,62	0,00
53	15	+ Transferaufwendungen	0,00	0,00	0,00	0,00	0,00
54	16	+ sonstige Aufwendungen	0,00	100,00	549,74	449,74-	0,00
	17	<i>davon Verfügungsmittel</i>	<i>0,00</i>	<i>0,00</i>	<i>0,00</i>	<i>0,00</i>	<i>0,00</i>
	18	= Aufwendungen (= Zeilen 11 bis 16)	3.701,94	5.000,00	3.540,80	1.459,20	0,00
	19	= Ergebnis der laufenden Verwaltungstätigkeit (= Zeilen 10 / 18)	3.586,13-	4.800,00-	3.425,18-	1.374,82-	-
46	20	+ Finanzerträge	0,00	0,00	0,00	0,00	0,00
55	21	- Zinsen und sonstige Finanzaufwendungen ⁶	0,00	0,00	0,00	0,00	0,00
	22	= Finanzergebnis (= Zeilen 20 und 21)	0,00	0,00	0,00	0,00	0,00
	23	= Ergebnis vor Berücksichtigung der internen Leistungsbeziehungen (= Zeilen 19 und 22)	3.586,13-	4.800,00-	3.425,18-	1.374,82-	0,00
48	24	+ Erträge aus internen Leistungsbeziehungen	3.035,49	4.800,00	3.425,19	1.374,81	0,00
58	25	- Aufwendungen aus internen Leistungsbeziehungen	0,00	0,00	0,00	0,00	0,00
	26	= Ergebnis (= Zeilen 23, 24, 25)	550,64-	0,00	0,01	0,01-	0,00

Teilergebnisrechnung¹ 2022

Monate: 1 bis 13

Produkt - 573002 - Eingangsbereich

Nachrichtlich: Nettoabschreibungsaufwand		Ergebnis des Vorjahres in EUR	Fortge- schriebener Ansatz des Haushalts- jahres in EUR	Ist- Ergebnis des Haus- haltsjah- res in EUR	Vergleich Ansatz / Ist in EUR	
571+	+ bilanzielle Abschreibung auf immaterielle Vermögensgegenstände und Sachanlagen sowie auf geleistete Zuwendungen	1.723,38	1.800,00	1.723,38	76,62	
574						
416+	- Erträge aus der Auflösung von Sonderposten aus Zuschüssen und Zuweisungen sowie für Beiträge	115,62-	100,00-	115,62-	15,62	
437						
	= Nettoabschreibungsaufwand	1.607,76	1.700,00	1.607,76	92,24	

Teilergebnisrechnung¹ 2022

Monate: 1 bis 13

Produkt - 573900 - Bauhof

Ertrags- und Aufwandsarten			Ergebnis des Vorjahres	Fortge- schriebener Ansatz des Haushalts- jahres ²	Ist- Ergebnis des Haus- haltsjah- res	Vergleich Ansatz / Ist (Spalte 5 Spalte 6)	übertrage- ne Er- mächti- gungen ³
			in EUR	in EUR	in EUR	in EUR	in EUR
1 ⁴	2 ⁵	3	4	5	6	7	8
40	1	Steuern und ähnliche Abgaben	0,00	0,00	0,00	0,00	- 0,00
41	2	+ Zuwendungen und allgemeine Umlagen	0,00	0,00	0,00	0,00	- 0,00
42	3	+ sonstige Transfererträge	0,00	0,00	0,00	0,00	- 0,00
43	4	+ öffentlich-rechtliche Leistungsentgelte	0,00	0,00	0,00	0,00	- 0,00
441, 442, 446	5	+ privatrechtliche Leistungsentgelte	24.546,59	0,00	2.122,58	2.122,58-	- 0,00
448	6	+ Kostenerstattungen u. Kostenumlagen	12.397,63	12.000,00	13.070,23	1.070,23-	- 0,00
45	7	+ sonstige Erträge	3.221,30	0,00	0,00	0,00	- 0,00
471	8	+ aktivierte Eigenleistungen	0,00	0,00	0,00	0,00	- 0,00
472	9	+ / - Bestandveränderungen	0,00	0,00	0,00	0,00	- 0,00
	10	= Erträge	40.165,52	12.000,00	15.192,81	3.192,81-	-
50	11	Personalaufwendungen	445.934,23	463.000,00	454.756,34	8.243,66	0,00
51	12	+ Versorgungsaufwendungen	1.995,42	3.100,00	2.026,30	1.073,70	0,00
52	13	+ Aufwendungen für Sach- und Dienstleistungen	43.935,88	60.100,00	60.555,91	455,91-	0,00
57	14	+ bilanzielle Abschreibungen	22.358,29	23.300,00	22.615,37	684,63	0,00
53	15	+ Transferaufwendungen	0,00	0,00	0,00	0,00	0,00
54	16	+ sonstige Aufwendungen	7.770,86	8.500,00	7.987,63	512,37	0,00
	17	<i>davon Verfügungsmittel</i>	<i>0,00</i>	<i>100,00</i>	<i>0,00</i>	<i>100,00</i>	<i>0,00</i>
	18	= Aufwendungen (= Zeilen 11 bis 16)	521.994,68	558.000,00	547.941,55	10.058,45	0,00
	19	= Ergebnis der laufenden Verwaltungstätigkeit (= Zeilen 10 / 18)	481.829,16-	546.000,00-	532.748,74-	13.251,26-	-
46	20	+ Finanzerträge	0,00	0,00	0,00	0,00	0,00
55	21	- Zinsen und sonstige Finanzaufwendungen ⁶	0,00	0,00	0,00	0,00	0,00
	22	= Finanzergebnis (= Zeilen 20 und 21)	0,00	0,00	0,00	0,00	0,00
	23	= Ergebnis vor Berücksichtigung der internen Leistungsbeziehungen (= Zeilen 19 und 22)	481.829,16-	546.000,00-	532.748,74-	13.251,26-	0,00
48	24	+ Erträge aus internen Leistungsbeziehungen	406.100,00	516.500,00	516.500,00	0,00	0,00
58	25	- Aufwendungen aus internen Leistungsbeziehungen	4.200,00-	4.200,00-	4.200,00-	0,00	0,00
	26	= Ergebnis (= Zeilen 23, 24, 25)	79.929,16-	33.700,00-	20.448,74-	13.251,26-	0,00

Teilergebnisrechnung¹ 2022

Monate: 1 bis 13

Produkt - 573900 - Bauhof

Nachrichtlich: Nettoabschreibungsaufwand		Ergebnis des Vorjahres in EUR	Fortge- schriebener Ansatz des Haushalts- jahres in EUR	Ist- Ergebnis des Haus- haltsjah- res in EUR	Vergleich Ansatz / Ist in EUR	
571+	+ bilanzielle Abschreibung auf immaterielle Vermögensgegenstände und Sachanlagen sowie auf geleistete Zuwendungen	22.358,29	23.300,00	22.615,37	684,63	
416+	- Erträge aus der Auflösung von Sonderposten aus Zuschüssen und Zuweisungen sowie für Beiträge	0,00	0,00	0,00	0,00	
	= Nettoabschreibungsaufwand	22.358,29	23.300,00	22.615,37	684,63	

Teilergebnisrechnung¹ 2022

Monate: 1 bis 13

Produkt - 575000 - Fremdenverkehr

Ertrags- und Aufwandsarten			Ergebnis des Vorjahres	Fortge- schriebener Ansatz des Haushalts- jahres ²	Ist- Ergebnis des Haus- haltsjah- res	Vergleich Ansatz / Ist (Spalte 5 Spalte 6)	übertrage- ne Er- mächti- gungen ³
			in EUR	in EUR	in EUR	in EUR	in EUR
1 ⁴	2 ⁵	3	4	5	6	7	8
40	1	Steuern und ähnliche Abgaben	0,00	0,00	0,00	0,00	- 0,00
41	2	+ Zuwendungen und allgemeine Umlagen	1.572,58	1.500,00	1.571,04	71,04-	- 0,00
42	3	+ sonstige Transfererträge	0,00	0,00	0,00	0,00	- 0,00
43	4	+ öffentlich-rechtliche Leistungsentgelte	25.558,84	25.300,00	25.623,68	323,68-	- 0,00
441, 442, 446	5	+ privatrechtliche Leistungsentgelte	1.041,34	0,00	1.464,00	1.464,00-	- 0,00
448	6	+ Kostenerstattungen u. Kostenumlagen	34.129,69	38.900,00	38.861,34	38,66	- 0,00
45	7	+ sonstige Erträge	0,00	0,00	0,00	0,00	- 0,00
471	8	+ aktivierte Eigenleistungen	0,00	0,00	0,00	0,00	- 0,00
472	9	+ / - Bestandveränderungen	0,00	0,00	0,00	0,00	- 0,00
	10	= Erträge	62.302,45	65.700,00	67.520,06	1.820,06-	-
50	11	Personalaufwendungen	33.968,02	38.700,00	38.697,10	2,90	0,00
51	12	+ Versorgungsaufwendungen	161,67	200,00	164,24	35,76	0,00
52	13	+ Aufwendungen für Sach- und Dienstleistungen	12.229,75	22.000,00	14.569,72	7.430,28	3.300,00
57	14	+ bilanzielle Abschreibungen	2.760,54	3.000,00	2.734,19	265,81	0,00
53	15	+ Transferaufwendungen	0,00	0,00	0,00	0,00	0,00
54	16	+ sonstige Aufwendungen	850,72	600,00	238,13	361,87	0,00
	17	<i>davon Verfügungsmittel</i>	<i>0,00</i>	<i>100,00</i>	<i>0,00</i>	<i>100,00</i>	<i>0,00</i>
	18	= Aufwendungen (= Zeilen 11 bis 16)	49.970,70	64.500,00	56.403,38	8.096,62	3.300,00
	19	= Ergebnis der laufenden Verwaltungstätigkeit (= Zeilen 10 / 18)	12.331,75	1.200,00	11.116,68	9.916,68-	-
46	20	+ Finanzerträge	0,00	0,00	0,00	0,00	0,00
55	21	- Zinsen und sonstige Finanzaufwendungen ⁶	0,00	0,00	0,00	0,00	0,00
	22	= Finanzergebnis (= Zeilen 20 und 21)	0,00	0,00	0,00	0,00	0,00
	23	= Ergebnis vor Berücksichtigung der internen Leistungsbeziehungen (= Zeilen 19 und 22)	12.331,75	1.200,00	11.116,68	9.916,68-	3.300,00-
48	24	+ Erträge aus internen Leistungsbeziehungen	0,00	0,00	0,00	0,00	0,00
58	25	- Aufwendungen aus internen Leistungsbeziehungen	15.800,66-	44.600,00-	8.826,86-	35.773,14-	0,00
	26	= Ergebnis (= Zeilen 23, 24, 25)	3.468,91-	43.400,00-	2.289,82	45.689,82-	3.300,00-

Teilergebnisrechnung¹ 2022

Monate: 1 bis 13

Produkt - 575000 - Fremdenverkehr

Nachrichtlich: Nettoabschreibungsaufwand		Ergebnis des Vorjahres in EUR	Fortge- schriebener Ansatz des Haushalts- jahres in EUR	Ist- Ergebnis des Haus- haltsjah- res in EUR	Vergleich Ansatz / Ist in EUR	
571+	+ bilanzielle Abschreibung auf immaterielle Vermögensgegenstände und Sachanlagen sowie auf geleistete Zuwendungen	2.760,54	3.000,00	2.734,19	265,81	
416+	- Erträge aus der Auflösung von Sonderposten aus Zuschüssen und Zuweisungen sowie für Beiträge	1.572,58-	1.500,00-	1.571,04-	71,04	
437	= Nettoabschreibungsaufwand	1.187,96	1.500,00	1.163,15	336,85	

Teilergebnisrechnung¹ 2022

Monate: 1 bis 13

Produkt - 611000 - Steuern, allg. Zuweisungen, allg. Umlagen

Ertrags- und Aufwandsarten			Ergebnis des Vorjahres	Fortge- schriebener Ansatz des Haushalts- jahres ²	Ist- Ergebnis des Haus- haltsjah- res	Vergleich Ansatz / Ist (Spalte 5 Spalte 6)	übertrage- ne Er- mächti- gungen ³
			in EUR	in EUR	in EUR	in EUR	in EUR
1 ⁴	2 ⁵	3	4	5	6	7	8
40	1	Steuern und ähnliche Abgaben	6.122.902,62	5.526.900,00	9.019.607,70	3.492.707,70-	- 0,00
41	2	+ Zuwendungen und allgemeine Umlagen	1.962.713,54	2.231.800,00	2.307.190,16	75.390,16-	- 0,00
42	3	+ sonstige Transfererträge	0,00	0,00	0,00	0,00	- 0,00
43	4	+ öffentlich-rechtliche Leistungsentgelte	0,00	0,00	0,00	0,00	- 0,00
441, 442, 446	5	+ privatrechtliche Leistungsentgelte	0,00	0,00	0,00	0,00	- 0,00
448	6	+ Kostenerstattungen u. Kostenumlagen	0,00	0,00	0,00	0,00	- 0,00
45	7	+ sonstige Erträge	1.911,00	2.500,00	271,00	2.229,00	- 0,00
471	8	+ aktivierte Eigenleistungen	0,00	0,00	0,00	0,00	- 0,00
472	9	+ / - Bestandveränderungen	0,00	0,00	0,00	0,00	- 0,00
	10	= Erträge	8.087.527,16	7.761.200,00	11.327.068,86	3.565.868,86-	-
50	11	Personalaufwendungen	0,00	0,00	0,00	0,00	0,00
51	12	+ Versorgungsaufwendungen	0,00	0,00	0,00	0,00	0,00
52	13	+ Aufwendungen für Sach- und Dienstleistungen	0,00	0,00	0,00	0,00	0,00
57	14	+ bilanzielle Abschreibungen	0,00	0,00	42,03	42,03-	0,00
53	15	+ Transferaufwendungen	3.341.047,50	3.866.900,00	4.164.343,00	297.443,00-	0,00
54	16	+ sonstige Aufwendungen	0,00	0,00	0,00	0,00	0,00
	17	<i>davon Verfügungsmittel</i>	<i>0,00</i>	<i>0,00</i>	<i>0,00</i>	<i>0,00</i>	<i>0,00</i>
	18	= Aufwendungen (= Zeilen 11 bis 16)	3.341.047,50	3.866.900,00	4.164.385,03	297.485,03-	0,00
	19	= Ergebnis der laufenden Verwaltungstätigkeit (= Zeilen 10 / 18)	4.746.479,66	3.894.300,00	7.162.683,83	3.268.383,83-	-
46	20	+ Finanzerträge	0,00	0,00	0,00	0,00	0,00
55	21	- Zinsen und sonstige Finanzaufwendungen ⁶	142,00-	8.500,00-	0,00	8.500,00-	0,00
	22	= Finanzergebnis (= Zeilen 20 und 21)	142,00-	8.500,00-	0,00	8.500,00-	0,00
	23	= Ergebnis vor Berücksichtigung der internen Leistungsbeziehungen (= Zeilen 19 und 22)	4.746.337,66	3.885.800,00	7.162.683,83	3.276.883,83-	0,00
48	24	+ Erträge aus internen Leistungsbeziehungen	0,00	0,00	0,00	0,00	0,00
58	25	- Aufwendungen aus internen Leistungsbeziehungen	0,00	0,00	0,00	0,00	0,00
	26	= Ergebnis (= Zeilen 23, 24, 25)	4.746.337,66	3.885.800,00	7.162.683,83	3.276.883,83-	0,00

Teilergebnisrechnung¹ 2022

Monate: 1 bis 13

Produkt - 611000 - Steuern, allg. Zuweisungen, allg. Umlagen

Nachrichtlich: Nettoabschreibungsaufwand		Ergebnis des Vorjahres in EUR	Fortge- schriebener Ansatz des Haushalts- jahres in EUR	Ist- Ergebnis des Haus- haltsjah- res in EUR	Vergleich Ansatz / Ist in EUR	
571+	+ bilanzielle Abschreibung auf immaterielle Vermögensgegenstände und Sachanlagen sowie auf geleistete Zuwendungen	0,00	0,00	0,00	0,00	
416+	- Erträge aus der Auflösung von Sonderposten aus Zuschüssen und Zuweisungen sowie für Beiträge	0,00	0,00	0,00	0,00	
437	= Nettoabschreibungsaufwand	0,00	0,00	0,00	0,00	

Teilergebnisrechnung¹ 2022

Monate: 1 bis 13

Produkt - 612000 - sonstige allg. Finanzwirtschaft

Ertrags- und Aufwandsarten			Ergebnis des Vorjahres	Fortge- schriebener Ansatz des Haushalts- jahres ²	Ist- Ergebnis des Haus- haltsjah- res	Vergleich Ansatz / Ist (Spalte 5 Spalte 6)	übertrage- ne Er- mächti- gungen ³
			in EUR	in EUR	in EUR	in EUR	in EUR
1 ⁴	2 ⁵	3	4	5	6	7	8
40	1	Steuern und ähnliche Abgaben	0,00	0,00	0,00	0,00	- 0,00
41	2	+ Zuwendungen und allgemeine Umlagen	0,00	0,00	0,00	0,00	- 0,00
42	3	+ sonstige Transfererträge	0,00	0,00	0,00	0,00	- 0,00
43	4	+ öffentlich-rechtliche Leistungsentgelte	0,00	0,00	0,00	0,00	- 0,00
441, 442, 446	5	+ privatrechtliche Leistungsentgelte	0,00	0,00	0,00	0,00	- 0,00
448	6	+ Kostenerstattungen u. Kostenumlagen	0,00	0,00	0,00	0,00	- 0,00
45	7	+ sonstige Erträge	16,31	0,00	0,00	0,00	- 0,00
471	8	+ aktivierte Eigenleistungen	0,00	0,00	0,00	0,00	- 0,00
472	9	+ / - Bestandveränderungen	0,00	0,00	0,00	0,00	- 0,00
	10	= Erträge	16,31	0,00	0,00	0,00	-
50	11	Personalaufwendungen	0,00	0,00	0,00	0,00	0,00
51	12	+ Versorgungsaufwendungen	0,00	0,00	0,00	0,00	0,00
52	13	+ Aufwendungen für Sach- und Dienstleistungen	0,00	0,00	0,00	0,00	0,00
57	14	+ bilanzielle Abschreibungen	0,00	0,00	0,00	0,00	0,00
53	15	+ Transferaufwendungen	0,00	0,00	0,00	0,00	0,00
54	16	+ sonstige Aufwendungen	0,00	0,00	0,00	0,00	0,00
	17	<i>davon Verfügungsmittel</i>	0,00	0,00	0,00	0,00	0,00
	18	= Aufwendungen (= Zeilen 11 bis 16)	0,00	0,00	0,00	0,00	0,00
	19	= Ergebnis der laufenden Verwaltungstätigkeit (= Zeilen 10 / 18)	16,31	0,00	0,00	0,00	-
46	20	+ Finanzerträge	2.865,47	2.800,00	821,93	1.978,07	0,00
55	21	- Zinsen und sonstige Finanzaufwendungen ⁶	7.626,66-	8.100,00-	4.952,69-	3.147,31-	0,00
	22	= Finanzergebnis (= Zeilen 20 und 21)	4.761,19-	5.300,00-	4.130,76-	1.169,24-	0,00
	23	= Ergebnis vor Berücksichtigung der internen Leistungsbeziehungen (= Zeilen 19 und 22)	4.744,88-	5.300,00-	4.130,76-	1.169,24-	0,00
48	24	+ Erträge aus internen Leistungsbeziehungen	0,00	0,00	0,00	0,00	0,00
58	25	- Aufwendungen aus internen Leistungsbeziehungen	0,00	0,00	0,00	0,00	0,00
	26	= Ergebnis (= Zeilen 23, 24, 25)	4.744,88-	5.300,00-	4.130,76-	1.169,24-	0,00

Teilergebnisrechnung¹ 2022

Monate: 1 bis 13

Produkt - 612000 - sonstige allg. Finanzwirtschaft

Nachrichtlich: Nettoabschreibungsaufwand		Ergebnis des Vorjahres in EUR	Fortge- schriebener Ansatz des Haushalts- jahres in EUR	Ist- Ergebnis des Haus- haltsjah- res in EUR	Vergleich Ansatz / Ist in EUR	
571+	+ bilanzielle Abschreibung auf immaterielle Vermögensgegenstände und Sachanlagen sowie auf geleistete Zuwendungen	0,00	0,00	0,00	0,00	
416+	- Erträge aus der Auflösung von Sonderposten aus Zuschüssen und Zuweisungen sowie für Beiträge	0,00	0,00	0,00	0,00	
437						
	= Nettoabschreibungsaufwand	0,00	0,00	0,00	0,00	

1 Es bleibt der Gemeinde unbenommen, kalkulatorische Zinsen nachrichtlich auszuweisen.

2 Die fortgeschriebenen Planansätze umfassen:

- den Ansatz des Haushaltsjahres,
- die Veränderungen durch Nachträge,
- die Inanspruchnahme der ein- oder gegenseitigen Deckungsfähigkeit und
- übertragene Ermächtigungen aus Haushaltsvorjahren


Nicht erfasst vom fortgeschriebenen Planansatz sind die über- und außerplanmäßigen Aufwendungen und die zweckgebundenen Mehrerträge und entsprechende -aufwendungen.

3 übertragene Ermächtigungen nach § 23 Abs. 1 GemHVO-Doppik ins Folgejahr

4 Die Ziffern geben an, in welchen Kontengruppen und Kontenarten veranschlagt wird.

5 laufende Nummerierung der Zeile

6 Zinsen sind regelmäßig nur in der Teilergebnisrechnung für den Produktbereich "Allgemeine Finanzwirtschaft" auszuweisen



Finanzrechnung
Gemeinde Lensahn
2022

Finanzrechnung 2022

Monate: 1 bis 13

Ein- und Auszahlungsarten			Ergebnis des Vorjahres	Fortgeschriebe- ner Ansatz des Haus- haltsjahres ²	Ist- Ergebnis des Haus- haltsjahres	Vergleich Ansatz / Ist (Spalte 5 / Spalte 6)	übertrage- ne Er- mächti- gungen ³
			in EUR	in EUR	in EUR	in EUR	in EUR
1 ⁴	2 ⁵	3	4	5	6	7	8
60	1	Steuern und ähnliche Abgaben	6.082.445,20	5.526.900,00	8.849.124,23	3.322.224,23	-
61	2	+ Zuwendungen und allgemeine Umlagen	2.201.625,93	2.312.500,00	2.578.823,90	266.323,90	-
62	3	+ sonstige Transfereinzahlungen	197.020,92	0,00	2.840.880,62	2.840.880,62	-
63	4	+ öffentlich-rechtliche Leistungsentgelte	115.852,99	105.400,00	173.290,89	67.890,89	-
641, 642, 646	5	+ privatrechtliche Leistungsentgelte	133.576,11	67.200,00	99.549,60	32.349,60	-
648	6	+ Kostenerstattungen und Kostenumlagen	2.945.294,71	2.862.000,00	2.506.970,77	355.029,23-	-
65	7	+ sonstige Einzahlungen	276.835,95	179.000,00	233.843,07	54.843,07	-
66	8	+ Zinsen und sonstige Finanzeinzahlungen	68.244,10	60.100,00	67.085,50	6.985,50	-
	9	= Einzahlungen aus laufender Verwaltungstätigkeit (= Zeilen 1 bis 8)	12.020.895,91	11.113.100,00	17.349.568,58	6.236.468,58	-
70	10	Personalauszahlungen	3.342.053,79	3.599.400,00	3.316.028,26	283.371,74-	0,00
71	11	+ Versorgungsauszahlungen	11.094,74	30.900,00	11.333,16	19.566,84-	0,00
72	12	+ Auszahlungen für Sach- u. Dienstleistungen	1.012.003,32	1.450.130,38	4.391.343,32	2.941.212,94	282.034,42
75	13	+ Zinsen und sonstige Finanzauszahlungen	7.768,66	16.600,00	4.951,97	11.648,03-	0,00
73	14	+ Transferauszahlungen	4.764.589,60	4.983.400,00	5.480.876,10	497.476,10	746,65
74	15	+ sonstige Auszahlungen	1.111.174,32	1.277.600,00	1.219.665,67	57.934,33-	20.004,00
	16	= Auszahlungen aus laufender Verwaltungstätigkeit (= Zeilen 10 bis 15)	10.248.684,43	11.358.030,38	14.424.198,48	3.066.168,10	302.785,07
	17	= Saldo aus laufender Verwaltungstätigkeit (= Zeilen 9 / 16)	1.772.211,48	244.930,38-	2.925.370,10	3.170.300,48	302.785,07-
681	18	Einzahlungen aus Zuweisungen und Zuschüssen für Investitionen und Investitionsförderungsmaßnahmen	933.352,76	261.800,00	835.808,23-	1.097.608,23-	-
682	19	+ Einzahlungen aus der Veräußerung von Grundstücken und Gebäuden	0,00	0,00	0,00	0,00	-
683	20	+ Einzahlungen aus der Veräußerung von beweglichem Anlagevermögen	15.400,00	0,00	0,00	0,00	-
684	21	+ Einzahlungen aus der Veräußerung von Finanzanlagen	0,00	0,00	0,00	0,00	-
685	22	+ Einzahlungen aus der Abwicklung von Baumaßnahmen	0,00	0,00	0,00	0,00	-
686	23	+ Einzahlungen aus Rückflüssen (für Investitionen und Investitionsförderungsmaßnahmen Dritter)	27.737,11	74.400,00	40.054,35	34.345,65-	-
688	24	+ Einzahlungen aus Beiträgen u. ä. Entgelten	0,00	0,00	0,00	0,00	-

Finanzrechnung 2022

Monate: 1 bis 13

Ein- und Auszahlungsarten			Ergebnis des Vorjahres	Fortgeschriebe- ner Ansatz des Haus- haltsjahres ²	Ist- Ergebnis des Haus- haltsjahres	Vergleich Ansatz / Ist (Spalte 5 / Spalte 6)	übertrage- ne Er- mächtig- ungen ³
			in EUR	in EUR	in EUR	in EUR	in EUR
1 ⁴	2 ⁵	3	4	5	6	7	8
689	25	+ sonstige Investitionseinzahlungen	0,00	0,00	0,00	0,00	-
	26	= Einzahlungen aus Investitionstätigkeit (= Zeilen 18 bis 25)	976.489,87	336.200,00	795.753,88-	1.131.953,88-	-
781	27	+ Auszahlungen von Zuweisungen und Zuschüssen für Investitionen und Investitionsförderungsmaßnahmen	0,00	277.578,43	3.782,28	273.796,15-	241.578,43
782	28	+ Auszahlungen für den Erwerb von Grundstücken und Gebäuden	69.255,10	83.643,50	571,32	83.072,18-	0,00
783	29	+ Auszahlungen für den Erwerb von beweglichem Anlagevermögen	473.726,23	951.673,10	84.790,49	866.882,61-	876.690,44
784	30	+ Auszahlungen für den Erwerb von Finanzanlagen	0,00	0,00	888.215,27	888.215,27	0,00
785	31	+ Auszahlungen für Baumaßnahmen	1.642.420,01	3.289.985,82	1.504.427,28-	4.794.413,10-	4.014.876,18
786	32	+ Ausz. für die Gewährung von Ausleihungen (für Investitionen und Investitionsförderungsmaßn. Dritter)	0,00	750.000,00	700.000,00	50.000,00-	0,00
787	33	+ sonstige Investitionsauszahlungen	0,00	0,00	0,00	0,00	0,00
	34	= Auszahlungen aus Investitionstätigkeit (= Zeilen 27 bis 33)	2.185.401,34	5.352.880,85	172.932,08	5.179.948,77-	5.133.145,05
	35	= Saldo aus Investitionstätigkeit (= Zeilen 26 / 34)	1.208.911,47-	5.016.680,85-	968.685,96-	4.047.994,89	5.133.145,05-
	35a	+ Einzahlungen aus fremden Finanzmitteln	0,00	0,00	0,00	0,00	0,00
	35b	- Auszahlungen aus fremden Finanzmitteln	0,00	0,00	0,00	0,00	0,00
	35c	= Saldo aus fremden Finanzmitteln	0,00	0,00	0,00	0,00	0,00
	36	= Finanzmittelüberschuss /-fehlbetrag (= Zeilen 17,35, 35c und 35f)	563.300,01	5.261.611,23-	1.956.684,14	7.218.295,37	5.435.930,12-
692	37	+ Aufnahme von Krediten für Investitionen und Investitionsförderungsmaßnahmen	0,00	0,00	0,00	0,00	0,00
695	38	+ Einzahlungen aus Rückflüssen von Darlehen aus der Anlage liquider Mittel	0,00	0,00	0,00	0,00	0,00
693	39	+ Aufnahme von Kassenkrediten (ohne Kontokorrent)	0,00	0,00	0,00	0,00	0,00
792	40	- Tilgung von Krediten für Investitionen und Investitionsförderungsmaßnahmen	62.429,97-	63.100,00-	55.790,97-	7.309,03	0,00
795	41	- Auszahlungen aus der Gewährung von Darlehen zur Anlage liquider Mittel	0,00	0,00	0,00	0,00	0,00
793	42	- Tilgung von Kassenkrediten (ohne Kontokorrent)	0,00	0,00	0,00	0,00	0,00
	43	= Saldo aus Finanzierungstätigkeit	62.429,97-	63.100,00-	55.790,97-	7.309,03	0,00
	44	= Finanzmittelsaldo (= Zeilen 36 und 43)	500.870,04	5.324.711,23-	1.900.893,17	7.225.604,40	5.435.930,12-

Finanzrechnung 2022

Monate: 1 bis 13

Ein- und Auszahlungsarten			Ergebnis des Vorjahres	Fortgeschriebe- ner Ansatz des Haus- haltsjahres ²	Ist- Ergebnis des Haus- haltsjahres	Vergleich Ansatz / Ist (Spalte 5 / Spalte 6)	übertrage- ne Er- mächti- gungen ³
			in EUR	in EUR	in EUR	in EUR	in EUR
1 ⁴	2 ⁵	3	4	5	6	7	8
	45	+ Anfangsbestand Liquide Mittel	0,00	0,00	0,00		
332	46	- Anfangsbestand Kassenkredite aus Kontokorrent	0,00	0,00	0,00		
332	47	+ Endbestand Kassenkredite aus Kontokorrent	0,00	0,00	0,00		
	48	= Endstand Liquide Mittel (= Zeilen 44 bis 47)	500.870,04	5.324.711,23-	1.900.893,17		

Finanzrechnung 2022

Monate: 1 bis 13

nachrichtlich davon: Fremde Finanzmittel nach § 14 GemHVO- Doppik	in EUR	
Bestand Vorjahr	243.362,15-	
+ Einzahlungen	0,00	
- Auszahlungen	0,00	
= Bestand Haushaltsjahr	243.362,15-	

Finanzrechnung 2022

Monate: 1 bis 13

Nachrichtlich: an das Land abzuführender Beitrag nach § 21 Abs. 2 des Gesetzes zur Ausführung des Kranken- hausfinanzierungsgesetzes (AG-KHG), ein- zahlungen aus der Veräußerung von Finanzan- lagen, Auszahlungen aus dem Erwerb von Finanzanlagen und Tilgung von Krediten für Investitionen und Investitionsförderungsmaß- nahmen		Ergebnis des Vorjahres in EUR	Fortgeschriebe- ner Ansatz des Haus- haltsjahres in EUR	Ist- Ergebnis des Haus- haltsjahres in EUR
7311..	abzuführender Betrag nach § 21 Abs. 2 AG-KHG	0,00	0,00	0,00
684	Einzahlungen aus der Veräußerung von Finanzanlagen	0,00	0,00	0,00
6842	Börsennotierte Aktien	0,00	0,00	0,00
6843	Nicht börsennotierte Aktien	0,00	0,00	0,00
6844	Sonstige Anteilsrechte	0,00	0,00	0,00
6845	Investmentzertifikate	0,00	0,00	0,00
6846	Kapitalmarktpapiere	0,00	0,00	0,00
6847	Geldmarktpapiere	0,00	0,00	0,00
6848	Finanzderivate	0,00	0,00	0,00
784	Auszahlungen aus dem Erwerb von Finanzanlagen	0,00	0,00	888.215,27
7842	Börsennotierte Aktien	0,00	0,00	0,00
7843	Nicht börsennotierte Aktien	0,00	0,00	0,00
7844	Sonstige Anteilsrechte	0,00	0,00	888.215,27
7845	Investmentzertifikate	0,00	0,00	0,00
7846	Kapitalmarktpapiere	0,00	0,00	0,00
7847	Geldmarktpapiere	0,00	0,00	0,00
7848	Finanzderivate	0,00	0,00	0,00
792..4	Umschuldung	0,00	0,00	0,00
792..5	Ordentliche Tilgung	0,00	0,00	0,00
792..6	Außerordentliche Tilgung	0,00	0,00	0,00

¹ Bei Ämtern sind zusätzlich die Zeilen 35 d (Kto. 673 Einzahlungen für amtsangehörige Gemeinde), 35 f (Kto. 773 Auszahlungen für amtsangehörige Gemeinden) und 35 e (Saldo aus Ein- und Auszahlungen für amtsangehörige Gemeinden) auszuweisen. Der vorgenannte Saldo ist bei der Berechnung des Finanzmittelüberschusses / -fehlbetrags in der Spalte 36 zu berücksichtigen.

² Die fortgeschriebenen Planansätze umfassen:

- den Ansatz des Haushaltsjahres,
- die Veränderungen durch Nachträge,
- die Inanspruchnahme der ein- oder gegenseitigen Deckungsfähigkeit und
- übertragene Ermächtigungen aus Haushaltsvorjahren

Nicht erfasst vom fortgeschriebenen Planansatz sind die über- und außerplanmäßigen Auszahlungen und die zweckgebundenen Mehreinzahlungen und entsprechende -auszahlungen.

³ übertragene Ermächtigungen nach § 23 Abs. 1 GemHVO-Doppik ins Folgejahr

⁴ Die Ziffern geben an, in welchen Kontengruppen und Kontenarten veranschlagt wird.

⁵ laufende Nummerierung der Zeile

Teilfinanzrechnung 2022

Monate: 1 bis 13

Produkt - 111000 - Gemeindeorgane

Ein- und Auszahlungsarten			Ergebnis des Vorjahres	Fortgeschriebe- ner Ansatz des Haus- haltsjahres ²	Ist- Ergebnis des Haus- haltsjahres	Vergleich Ansatz / Ist (Spalte 5 / Spalte 6)	übertrage- ne Er- mächtigen- gen ³
			in EUR	in EUR	in EUR	in EUR	in EUR
1 ⁴	2 ⁵	3	4	5	6	7	8
laufende Verwaltungstätigkeit							
60	1	Steuern und ähnliche Abgaben	0,00	0,00	0,00	0,00	-
61	2	+ Zuwendungen und allgemeine Umlagen	0,00	0,00	0,00	0,00	-
62	3	+ sonstige Transfereinzahlungen	0,00	0,00	0,00	0,00	-
63	4	+ öffentlich-rechtliche Leistungsentgelte	0,00	0,00	0,00	0,00	-
641, 642, 646	5	+ privatrechtliche Leistungsentgelte	1.922,21	100,00	0,00	100,00-	-
648	6	+ Kostenerstattungen und Kostenumlagen	165.396,97	305.700,00	267.938,95	37.761,05-	-
65	7	+ sonstige Einzahlungen	0,00	0,00	0,00	0,00	-
66	8	+ Zinsen und sonstige Finanzeinzahlungen	0,00	0,00	0,00	0,00	-
	9	= Einzahlungen aus laufender Verwaltungstätigkeit (= Zeilen 1 bis 8)	167.319,18	305.800,00	267.938,95	37.861,05-	-
70	10	Personalauszahlungen	310.580,21	283.400,00	347.168,81	63.768,81	0,00
71	11	+ Versorgungsauszahlungen	262,16	6.900,00	364,30	6.535,70-	0,00
72	12	+ Auszahlungen für Sach- u. Dienstleistungen	4.877,85	9.100,00	9.301,31	201,31	0,00
75	13	+ Zinsen und sonstige Finanzauszahlungen	0,00	0,00	0,00	0,00	0,00
73	14	+ Transferauszahlungen	0,00	0,00	0,00	0,00	0,00
74	15	+ sonstige Auszahlungen	31.956,64	34.100,00	24.164,20	9.935,80-	0,00
	16	= Auszahlungen aus laufender Verwaltungstätigkeit (= Zeilen 10 bis 15)	347.676,86	333.500,00	380.998,62	47.498,62	0,00
	17	= Saldo aus laufender Verwaltungstätigkeit (= Zeilen 9 / 16)	180.357,68-	27.700,00-	113.059,67-	85.359,67-	0,00
Investitionstätigkeit							
681	18	Einzahlungen aus Zuweisungen und Zuschüssen für Investitionen und Investitionsförderungsmaßnahmen	0,00	0,00	0,00	0,00	-
682	19	+ Einzahlungen aus der Veräußerung von Grundstücken und Gebäuden	0,00	0,00	0,00	0,00	-
683	20	+ Einzahlungen aus der Veräußerung von beweglichem Anlagevermögen	0,00	0,00	0,00	0,00	-
684	21	+ Einzahlungen aus der Veräußerung von Finanzanlagen	0,00	0,00	0,00	0,00	-
685	22	+ Einzahlungen aus der Abwicklung von Baumaßnahmen	0,00	0,00	0,00	0,00	-

Teilfinanzrechnung 2022

Monate: 1 bis 13

Produkt - 111000 - Gemeindeorgane

Ein- und Auszahlungsarten			Ergebnis des Vorjahres	Fortgeschriebe- ner Ansatz des Haus- haltsjahres ²	Ist- Ergebnis des Haus- haltsjahres	Vergleich Ansatz / Ist (Spalte 5 / Spalte 6)	übertrage- ne Er- mächtig- ungen ³
			in EUR	in EUR	in EUR	in EUR	in EUR
14	25	3	4	5	6	7	8
686	23	+ Einzahlungen aus Rückflüssen (für Investitionen und Investitionsförderungsmaßnahmen Dritter)	0,00	0,00	0,00	0,00	-
688	24	+ Einzahlungen aus Beiträgen u. ä. Entgelten	0,00	0,00	0,00	0,00	-
689	25	+ sonstige Investitionseinzahlungen	0,00	0,00	0,00	0,00	-
	26	= Summe der investiven Einzahlungen (= Zeilen 18 bis 25)	0,00	0,00	0,00	0,00	-
781	27	Auszahlungen von Zuweisungen und Zuschüssen für Investitionen und Investitionsförderungsmaßnahmen	0,00	0,00	0,00	0,00	0,00
782	28	+ Auszahlungen für den Erwerb von Grundstücken und Gebäuden	0,00	0,00	0,00	0,00	0,00
783	29	+ Auszahlungen für den Erwerb von beweglichem Anlagevermögen	0,00	0,00	0,00	0,00	0,00
784	30	+ Auszahlungen für den Erwerb von Finanzanlagen	0,00	0,00	0,00	0,00	0,00
785	31	+ Auszahlungen für Baumaßnahmen	0,00	0,00	0,00	0,00	0,00
786	32	+ Ausz. für die Gewährung von Ausleihungen (für Investitionen und Investitionsförderungsmaßn. Dritter)	0,00	0,00	0,00	0,00	0,00
787, 789	33	+ sonstige Investitionsauszahlungen	0,00	0,00	0,00	0,00	0,00
	34	= Summe der investiven Auszahlungen (= Zeilen 27 bis 33)	0,00	0,00	0,00	0,00	0,00
	35	= Saldo der Investitionstätigkeit (= Zeilen 26 / 34)	0,00	0,00	0,00	0,00	0,00
672	35a	+ Einzahlungen aus fremden Finanzmitteln	0,00	0,00	0,00	0,00	0,00
772	35b	- Auszahlungen aus fremden Finanzmitteln	0,00	0,00	0,00	0,00	0,00
	35c	= Saldo aus fremden Finanzmitteln	0,00	0,00	0,00	0,00	0,00
673	35d	+ Einzahlungen für amtsangehörige Gemeinden	0,00	0,00	0,00	0,00	0,00
773	35e	- Auszahlungen für amtsangehörige Gemeinden	0,00	0,00	0,00	0,00	0,00
	35f	= Saldo aus Ein- und Auszahlungen für amtsangehörige Gemeinden (Zeilen 35d / 35e)	0,00	0,00	0,00	0,00	0,00
	36	= Finanzmittelüberschuss /-fehlbetrag (= Zeilen 17, 35, 35c und 35f)	180.357,68-	27.700,00-	113.059,67-	85.359,67-	0,00

Teilfinanzrechnung 2022

Monate: 1 bis 13

Produkt - 111001 - Hauptamt

Ein- und Auszahlungsarten			Ergebnis des Vorjahres	Fortgeschriebe- ner Ansatz des Haus- haltsjahres ²	Ist- Ergebnis des Haus- haltsjahres	Vergleich Ansatz / Ist (Spalte 5 / Spalte 6)	übertrage- ne Er- mächtigen- gen ³
			in EUR	in EUR	in EUR	in EUR	in EUR
1 ⁴	2 ⁵	3	4	5	6	7	8
laufende Verwaltungstätigkeit							
60	1	Steuern und ähnliche Abgaben	0,00	0,00	0,00	0,00	-
61	2	+ Zuwendungen und allgemeine Umlagen	0,00	0,00	0,00	0,00	-
62	3	+ sonstige Transfereinzahlungen	0,00	0,00	0,00	0,00	-
63	4	+ öffentlich-rechtliche Leistungsentgelte	0,00	0,00	0,00	0,00	-
641, 642, 646	5	+ privatrechtliche Leistungsentgelte	776,70	100,00	0,00	100,00-	-
648	6	+ Kostenerstattungen und Kostenumlagen	317.607,77	274.500,00	188.486,60	86.013,40-	-
65	7	+ sonstige Einzahlungen	0,00	0,00	0,00	0,00	-
66	8	+ Zinsen und sonstige Finanzeinzahlungen	0,00	0,00	0,00	0,00	-
	9	= Einzahlungen aus laufender Verwaltungstätigkeit (= Zeilen 1 bis 8)	318.384,47	274.600,00	188.486,60	86.113,40-	-
70	10	Personalauszahlungen	256.929,51	287.400,00	286.737,58	662,42-	0,00
71	11	+ Versorgungsauszahlungen	1.219,64	1.300,00	1.500,85	200,85	0,00
72	12	+ Auszahlungen für Sach- u. Dienstleistungen	0,00	0,00	0,00	0,00	0,00
75	13	+ Zinsen und sonstige Finanzauszahlungen	0,00	0,00	0,00	0,00	0,00
73	14	+ Transferauszahlungen	0,00	0,00	0,00	0,00	0,00
74	15	+ sonstige Auszahlungen	14.180,23	23.400,00	13.907,10	9.492,90-	0,00
	16	= Auszahlungen aus laufender Verwaltungstätigkeit (= Zeilen 10 bis 15)	272.329,38	312.100,00	302.145,53	9.954,47-	0,00
	17	= Saldo aus laufender Verwaltungstätigkeit (= Zeilen 9 / 16)	46.055,09	37.500,00-	113.658,93-	76.158,93-	0,00
Investitionstätigkeit							
681	18	Einzahlungen aus Zuweisungen und Zuschüssen für Investitionen und Investitionsförderungsmaßnahmen	0,00	0,00	0,00	0,00	-
682	19	+ Einzahlungen aus der Veräußerung von Grundstücken und Gebäuden	0,00	0,00	0,00	0,00	-
683	20	+ Einzahlungen aus der Veräußerung von beweglichem Anlagevermögen	0,00	0,00	0,00	0,00	-
684	21	+ Einzahlungen aus der Veräußerung von Finanzanlagen	0,00	0,00	0,00	0,00	-
685	22	+ Einzahlungen aus der Abwicklung von Baumaßnahmen	0,00	0,00	0,00	0,00	-

Teilfinanzrechnung 2022

Monate: 1 bis 13

Produkt - 111001 - Hauptamt

Ein- und Auszahlungsarten			Ergebnis des Vorjahres	Fortgeschriebe- ner Ansatz des Haus- haltsjahres ²	Ist- Ergebnis des Haus- haltsjahres	Vergleich Ansatz / Ist (Spalte 5 / Spalte 6)	übertrage- ne Er- mächtig- ungen ³
			in EUR	in EUR	in EUR	in EUR	in EUR
1 ⁴	2 ⁵	3	4	5	6	7	8
686	23	+ Einzahlungen aus Rückflüssen (für Investitionen und Investitionsförderungsmaßnahmen Dritter)	0,00	0,00	0,00	0,00	-
688	24	+ Einzahlungen aus Beiträgen u. ä. Entgelten	0,00	0,00	0,00	0,00	-
689	25	+ sonstige Investitionseinzahlungen	0,00	0,00	0,00	0,00	-
	26	= Summe der investiven Einzahlungen (= Zeilen 18 bis 25)	0,00	0,00	0,00	0,00	-
781	27	Auszahlungen von Zuweisungen und Zuschüssen für Investitionen und Investitionsförderungsmaßnahmen	0,00	0,00	0,00	0,00	0,00
782	28	+ Auszahlungen für den Erwerb von Grundstücken und Gebäuden	0,00	0,00	0,00	0,00	0,00
783	29	+ Auszahlungen für den Erwerb von beweglichem Anlagevermögen	0,00	0,00	0,00	0,00	0,00
784	30	+ Auszahlungen für den Erwerb von Finanzanlagen	0,00	0,00	0,00	0,00	0,00
785	31	+ Auszahlungen für Baumaßnahmen	0,00	0,00	0,00	0,00	0,00
786	32	+ Ausz. für die Gewährung von Ausleihungen (für Investitionen und Investitionsförderungsmaßn. Dritter)	0,00	0,00	0,00	0,00	0,00
787, 789	33	+ sonstige Investitionsauszahlungen	0,00	0,00	0,00	0,00	0,00
	34	= Summe der investiven Auszahlungen (= Zeilen 27 bis 33)	0,00	0,00	0,00	0,00	0,00
	35	= Saldo der Investitionstätigkeit (= Zeilen 26 / 34)	0,00	0,00	0,00	0,00	0,00
672	35a	+ Einzahlungen aus fremden Finanzmitteln	0,00	0,00	0,00	0,00	0,00
772	35b	- Auszahlungen aus fremden Finanzmitteln	0,00	0,00	0,00	0,00	0,00
	35c	= Saldo aus fremden Finanzmitteln	0,00	0,00	0,00	0,00	0,00
673	35d	+ Einzahlungen für amtsangehörige Gemeinden	0,00	0,00	0,00	0,00	0,00
773	35e	- Auszahlungen für amtsangehörige Gemeinden	0,00	0,00	0,00	0,00	0,00
	35f	= Saldo aus Ein- und Auszahlungen für amtsangehörige Gemeinden (Zeilen 35d / 35e)	0,00	0,00	0,00	0,00	0,00
	36	= Finanzmittelüberschuss /-fehlbetrag (= Zeilen 17, 35, 35c und 35f)	46.055,09	37.500,00-	113.658,93-	76.158,93-	0,00

Teilfinanzrechnung 2022

Monate: 1 bis 13

Produkt - 111002 - Gleichstellungsbeauftragte

Ein- und Auszahlungsarten			Ergebnis des Vorjahres	Fortgeschriebe- ner Ansatz des Haus- haltsjahres ²	Ist- Ergebnis des Haus- haltsjahres	Vergleich Ansatz / Ist (Spalte 5 / Spalte 6)	übertrage- ne Er- mächtigi- ngen ³
			in EUR	in EUR	in EUR	in EUR	in EUR
1 ⁴	2 ⁵	3	4	5	6	7	8
laufende Verwaltungstätigkeit							
60	1	Steuern und ähnliche Abgaben	0,00	0,00	0,00	0,00	-
61	2	+ Zuwendungen und allgemeine Umlagen	0,00	0,00	0,00	0,00	-
62	3	+ sonstige Transfereinzahlungen	0,00	0,00	0,00	0,00	-
63	4	+ öffentlich-rechtliche Leistungsentgelte	0,00	0,00	0,00	0,00	-
641, 642, 646	5	+ privatrechtliche Leistungsentgelte	0,00	0,00	0,00	0,00	-
648	6	+ Kostenerstattungen und Kostenumlagen	1.782,00	1.900,00	1.884,00	16,00-	-
65	7	+ sonstige Einzahlungen	0,00	0,00	0,00	0,00	-
66	8	+ Zinsen und sonstige Finanzeinzahlungen	0,00	0,00	0,00	0,00	-
	9	= Einzahlungen aus laufender Verwaltungstätigkeit (= Zeilen 1 bis 8)	1.782,00	1.900,00	1.884,00	16,00-	-
70	10	Personalauszahlungen	0,00	0,00	0,00	0,00	0,00
71	11	+ Versorgungsauszahlungen	0,00	0,00	0,00	0,00	0,00
72	12	+ Auszahlungen für Sach- u. Dienstleistungen	0,00	0,00	0,00	0,00	0,00
75	13	+ Zinsen und sonstige Finanzauszahlungen	0,00	0,00	0,00	0,00	0,00
73	14	+ Transferauszahlungen	0,00	0,00	0,00	0,00	0,00
74	15	+ sonstige Auszahlungen	1.884,00	2.200,00	1.884,00	316,00-	0,00
	16	= Auszahlungen aus laufender Verwaltungstätigkeit (= Zeilen 10 bis 15)	1.884,00	2.200,00	1.884,00	316,00-	0,00
	17	= Saldo aus laufender Verwaltungstätigkeit (= Zeilen 9 / 16)	102,00-	300,00-	0,00	300,00	0,00
Investitionstätigkeit							
681	18	Einzahlungen aus Zuweisungen und Zuschüssen für Investitionen und Investitionsförderungsmaßnahmen	0,00	0,00	0,00	0,00	-
682	19	+ Einzahlungen aus der Veräußerung von Grundstücken und Gebäuden	0,00	0,00	0,00	0,00	-
683	20	+ Einzahlungen aus der Veräußerung von beweglichem Anlagevermögen	0,00	0,00	0,00	0,00	-
684	21	+ Einzahlungen aus der Veräußerung von Finanzanlagen	0,00	0,00	0,00	0,00	-
685	22	+ Einzahlungen aus der Abwicklung von Baumaßnahmen	0,00	0,00	0,00	0,00	-

Teilfinanzrechnung 2022

Monate: 1 bis 13

Produkt - 111002 - Gleichstellungsbeauftragte

Ein- und Auszahlungsarten			Ergebnis des Vorjahres	Fortgeschriebe- ner Ansatz des Haus- haltsjahres ²	Ist- Ergebnis des Haus- haltsjahres	Vergleich Ansatz / Ist (Spalte 5 / Spalte 6)	übertrage- ne Er- mächtig- ungen ³
			in EUR	in EUR	in EUR	in EUR	in EUR
14	25	3	4	5	6	7	8
686	23	+ Einzahlungen aus Rückflüssen (für Investitionen und Investitionsförderungsmaßnahmen Dritter)	0,00	0,00	0,00	0,00	-
688	24	+ Einzahlungen aus Beiträgen u. ä. Entgelten	0,00	0,00	0,00	0,00	-
689	25	+ sonstige Investitionseinzahlungen	0,00	0,00	0,00	0,00	-
	26	= Summe der investiven Einzahlungen (= Zeilen 18 bis 25)	0,00	0,00	0,00	0,00	-
781	27	Auszahlungen von Zuweisungen und Zuschüssen für Investitionen und Investitionsförderungsmaßnahmen	0,00	0,00	0,00	0,00	0,00
782	28	+ Auszahlungen für den Erwerb von Grundstücken und Gebäuden	0,00	0,00	0,00	0,00	0,00
783	29	+ Auszahlungen für den Erwerb von beweglichem Anlagevermögen	0,00	0,00	0,00	0,00	0,00
784	30	+ Auszahlungen für den Erwerb von Finanzanlagen	0,00	0,00	0,00	0,00	0,00
785	31	+ Auszahlungen für Baumaßnahmen	0,00	0,00	0,00	0,00	0,00
786	32	+ Ausz. für die Gewährung von Ausleihungen (für Investitionen und Investitionsförderungsmaßn. Dritter)	0,00	0,00	0,00	0,00	0,00
787, 789	33	+ sonstige Investitionsauszahlungen	0,00	0,00	0,00	0,00	0,00
	34	= Summe der investiven Auszahlungen (= Zeilen 27 bis 33)	0,00	0,00	0,00	0,00	0,00
	35	= Saldo der Investitionstätigkeit (= Zeilen 26 / 34)	0,00	0,00	0,00	0,00	0,00
672	35a	+ Einzahlungen aus fremden Finanzmitteln	0,00	0,00	0,00	0,00	0,00
772	35b	- Auszahlungen aus fremden Finanzmitteln	0,00	0,00	0,00	0,00	0,00
	35c	= Saldo aus fremden Finanzmitteln	0,00	0,00	0,00	0,00	0,00
673	35d	+ Einzahlungen für amtsangehörige Gemeinden	0,00	0,00	0,00	0,00	0,00
773	35e	- Auszahlungen für amtsangehörige Gemeinden	0,00	0,00	0,00	0,00	0,00
	35f	= Saldo aus Ein- und Auszahlungen für amtsangehörige Gemeinden (Zeilen 35d / 35e)	0,00	0,00	0,00	0,00	0,00
	36	= Finanzmittelüberschuss /-fehlbetrag (= Zeilen 17, 35, 35c und 35f)	102,00-	300,00-	0,00	300,00	0,00

Teilfinanzrechnung 2022

Monate: 1 bis 13

Produkt - 111003 - Finanzverwaltung

Ein- und Auszahlungsarten			Ergebnis des Vorjahres	Fortgeschriebe- ner Ansatz des Haus- haltsjahres ²	Ist- Ergebnis des Haus- haltsjahres	Vergleich Ansatz / Ist (Spalte 5 / Spalte 6)	übertrage- ne Er- mächtigi- ngen ³
			in EUR	in EUR	in EUR	in EUR	in EUR
1 ⁴	2 ⁵	3	4	5	6	7	8
laufende Verwaltungstätigkeit							
60	1	Steuern und ähnliche Abgaben	0,00	0,00	0,00	0,00	-
61	2	+ Zuwendungen und allgemeine Umlagen	0,00	0,00	0,00	0,00	-
62	3	+ sonstige Transfereinzahlungen	0,00	0,00	0,00	0,00	-
63	4	+ öffentlich-rechtliche Leistungsentgelte	0,00	0,00	0,00	0,00	-
641, 642, 646	5	+ privatrechtliche Leistungsentgelte	0,00	0,00	0,00	0,00	-
648	6	+ Kostenerstattungen und Kostenumlagen	320.540,58	265.300,00	248.197,05	17.102,95-	-
65	7	+ sonstige Einzahlungen	0,00	0,00	0,00	0,00	-
66	8	+ Zinsen und sonstige Finanzeinzahlungen	0,00	0,00	0,00	0,00	-
	9	= Einzahlungen aus laufender Verwaltungstätigkeit (= Zeilen 1 bis 8)	320.540,58	265.300,00	248.197,05	17.102,95-	-
70	10	Personalauszahlungen	231.887,19	287.100,00	248.336,99	38.763,01-	0,00
71	11	+ Versorgungsauszahlungen	229,75	5.400,00	231,60	5.168,40-	0,00
72	12	+ Auszahlungen für Sach- u. Dienstleistungen	0,00	0,00	0,00	0,00	0,00
75	13	+ Zinsen und sonstige Finanzauszahlungen	0,00	0,00	0,00	0,00	0,00
73	14	+ Transferauszahlungen	0,00	0,00	0,00	0,00	0,00
74	15	+ sonstige Auszahlungen	0,00	0,00	0,00	0,00	0,00
	16	= Auszahlungen aus laufender Verwaltungstätigkeit (= Zeilen 10 bis 15)	232.116,94	292.500,00	248.568,59	43.931,41-	0,00
	17	= Saldo aus laufender Verwaltungstätigkeit (= Zeilen 9 / 16)	88.423,64	27.200,00-	371,54-	26.828,46	0,00
Investitionstätigkeit							
681	18	Einzahlungen aus Zuweisungen und Zuschüssen für Investitionen und Investitionsförderungsmaßnahmen	0,00	0,00	0,00	0,00	-
682	19	+ Einzahlungen aus der Veräußerung von Grundstücken und Gebäuden	0,00	0,00	0,00	0,00	-
683	20	+ Einzahlungen aus der Veräußerung von beweglichem Anlagevermögen	0,00	0,00	0,00	0,00	-
684	21	+ Einzahlungen aus der Veräußerung von Finanzanlagen	0,00	0,00	0,00	0,00	-
685	22	+ Einzahlungen aus der Abwicklung von Baumaßnahmen	0,00	0,00	0,00	0,00	-

Teilfinanzrechnung 2022

Monate: 1 bis 13

Produkt - 111003 - Finanzverwaltung

Ein- und Auszahlungsarten			Ergebnis des Vorjahres	Fortgeschriebe- ner Ansatz des Haus- haltsjahres ²	Ist- Ergebnis des Haus- haltsjahres	Vergleich Ansatz / Ist (Spalte 5 / Spalte 6)	übertrage- ne Er- mächtig- ungen ³
			in EUR	in EUR	in EUR	in EUR	in EUR
1 ⁴	2 ⁵	3	4	5	6	7	8
686	23	+ Einzahlungen aus Rückflüssen (für Investitionen und Investitionsförderungsmaßnahmen Dritter)	0,00	0,00	0,00	0,00	-
688	24	+ Einzahlungen aus Beiträgen u. ä. Entgelten	0,00	0,00	0,00	0,00	-
689	25	+ sonstige Investitionseinzahlungen	0,00	0,00	0,00	0,00	-
	26	= Summe der investiven Einzahlungen (= Zeilen 18 bis 25)	0,00	0,00	0,00	0,00	-
781	27	Auszahlungen von Zuweisungen und Zuschüssen für Investitionen und Investitionsförderungsmaßnahmen	0,00	0,00	0,00	0,00	0,00
782	28	+ Auszahlungen für den Erwerb von Grundstücken und Gebäuden	0,00	0,00	0,00	0,00	0,00
783	29	+ Auszahlungen für den Erwerb von beweglichem Anlagevermögen	0,00	0,00	0,00	0,00	0,00
784	30	+ Auszahlungen für den Erwerb von Finanzanlagen	0,00	0,00	0,00	0,00	0,00
785	31	+ Auszahlungen für Baumaßnahmen	0,00	0,00	0,00	0,00	0,00
786	32	+ Ausz. für die Gewährung von Ausleihungen (für Investitionen und Investitionsförderungsmaßn. Dritter)	0,00	0,00	0,00	0,00	0,00
787, 789	33	+ sonstige Investitionsauszahlungen	0,00	0,00	0,00	0,00	0,00
	34	= Summe der investiven Auszahlungen (= Zeilen 27 bis 33)	0,00	0,00	0,00	0,00	0,00
	35	= Saldo der Investitionstätigkeit (= Zeilen 26 / 34)	0,00	0,00	0,00	0,00	0,00
672	35a	+ Einzahlungen aus fremden Finanzmitteln	0,00	0,00	0,00	0,00	0,00
772	35b	- Auszahlungen aus fremden Finanzmitteln	0,00	0,00	0,00	0,00	0,00
	35c	= Saldo aus fremden Finanzmitteln	0,00	0,00	0,00	0,00	0,00
673	35d	+ Einzahlungen für amtsangehörige Gemeinden	0,00	0,00	0,00	0,00	0,00
773	35e	- Auszahlungen für amtsangehörige Gemeinden	0,00	0,00	0,00	0,00	0,00
	35f	= Saldo aus Ein- und Auszahlungen für amtsangehörige Gemeinden (Zeilen 35d / 35e)	0,00	0,00	0,00	0,00	0,00
	36	= Finanzmittelüberschuss /-fehlbetrag (= Zeilen 17, 35, 35c und 35f)	88.423,64	27.200,00-	371,54-	26.828,46	0,00

Teilfinanzrechnung 2022

Monate: 1 bis 13

Produkt - 111004 - Finanzbuchhaltung

Ein- und Auszahlungsarten			Ergebnis des Vorjahres	Fortgeschriebe- ner Ansatz des Haus- haltsjahres ²	Ist- Ergebnis des Haus- haltsjahres	Vergleich Ansatz / Ist (Spalte 5 / Spalte 6)	übertrage- ne Er- mächtigi- ngen ³
			in EUR	in EUR	in EUR	in EUR	in EUR
1 ⁴	2 ⁵	3	4	5	6	7	8
laufende Verwaltungstätigkeit							
60	1	Steuern und ähnliche Abgaben	0,00	0,00	0,00	0,00	-
61	2	+ Zuwendungen und allgemeine Umlagen	0,00	0,00	0,00	0,00	-
62	3	+ sonstige Transfereinzahlungen	0,00	0,00	0,00	0,00	-
63	4	+ öffentlich-rechtliche Leistungsentgelte	0,00	0,00	0,00	0,00	-
641, 642, 646	5	+ privatrechtliche Leistungsentgelte	0,00	0,00	0,00	0,00	-
648	6	+ Kostenerstattungen und Kostenumlagen	88.294,50	92.800,00	90.155,79	2.644,21-	-
65	7	+ sonstige Einzahlungen	318,82	0,00	881,97	881,97	-
66	8	+ Zinsen und sonstige Finanzeinzahlungen	3,31	0,00	4,42	4,42	-
	9	= Einzahlungen aus laufender Verwaltungstätigkeit (= Zeilen 1 bis 8)	88.616,63	92.800,00	91.042,18	1.757,82-	-
70	10	Personalauszahlungen	77.026,70	94.800,00	80.627,16	14.172,84-	0,00
71	11	+ Versorgungsauszahlungen	260,12	1.100,00	262,23	837,77-	0,00
72	12	+ Auszahlungen für Sach- u. Dienstleistungen	0,00	0,00	0,00	0,00	0,00
75	13	+ Zinsen und sonstige Finanzauszahlungen	0,00	0,00	0,00	0,00	0,00
73	14	+ Transferauszahlungen	0,00	0,00	0,00	0,00	0,00
74	15	+ sonstige Auszahlungen	0,00	0,00	0,00	0,00	0,00
	16	= Auszahlungen aus laufender Verwaltungstätigkeit (= Zeilen 10 bis 15)	77.286,82	95.900,00	80.889,39	15.010,61-	0,00
	17	= Saldo aus laufender Verwaltungstätigkeit (= Zeilen 9 / 16)	11.329,81	3.100,00-	10.152,79	13.252,79	0,00
Investitionstätigkeit							
681	18	Einzahlungen aus Zuweisungen und Zuschüssen für Investitionen und Investitionsförderungsmaßnahmen	0,00	0,00	0,00	0,00	-
682	19	+ Einzahlungen aus der Veräußerung von Grundstücken und Gebäuden	0,00	0,00	0,00	0,00	-
683	20	+ Einzahlungen aus der Veräußerung von beweglichem Anlagevermögen	0,00	0,00	0,00	0,00	-
684	21	+ Einzahlungen aus der Veräußerung von Finanzanlagen	0,00	0,00	0,00	0,00	-
685	22	+ Einzahlungen aus der Abwicklung von Baumaßnahmen	0,00	0,00	0,00	0,00	-

Teilfinanzrechnung 2022

Monate: 1 bis 13

Produkt - 111004 - Finanzbuchhaltung

Ein- und Auszahlungsarten			Ergebnis des Vorjahres	Fortgeschriebe- ner Ansatz des Haus- haltsjahres ²	Ist- Ergebnis des Haus- haltsjahres	Vergleich Ansatz / Ist (Spalte 5 / Spalte 6)	übertrage- ne Er- mächtig- ungen ³
			in EUR	in EUR	in EUR	in EUR	in EUR
1 ⁴	2 ⁵	3	4	5	6	7	8
686	23	+ Einzahlungen aus Rückflüssen (für Investitionen und Investitionsförderungsmaßnahmen Dritter)	0,00	0,00	0,00	0,00	-
688	24	+ Einzahlungen aus Beiträgen u. ä. Entgelten	0,00	0,00	0,00	0,00	-
689	25	+ sonstige Investitionseinzahlungen	0,00	0,00	0,00	0,00	-
	26	= Summe der investiven Einzahlungen (= Zeilen 18 bis 25)	0,00	0,00	0,00	0,00	-
781	27	Auszahlungen von Zuweisungen und Zuschüssen für Investitionen und Investitionsförderungsmaßnahmen	0,00	0,00	0,00	0,00	0,00
782	28	+ Auszahlungen für den Erwerb von Grundstücken und Gebäuden	0,00	0,00	0,00	0,00	0,00
783	29	+ Auszahlungen für den Erwerb von beweglichem Anlagevermögen	0,00	0,00	0,00	0,00	0,00
784	30	+ Auszahlungen für den Erwerb von Finanzanlagen	0,00	0,00	0,00	0,00	0,00
785	31	+ Auszahlungen für Baumaßnahmen	0,00	0,00	0,00	0,00	0,00
786	32	+ Ausz. für die Gewährung von Ausleihungen (für Investitionen und Investitionsförderungsmaßn. Dritter)	0,00	0,00	0,00	0,00	0,00
787, 789	33	+ sonstige Investitionsauszahlungen	0,00	0,00	0,00	0,00	0,00
	34	= Summe der investiven Auszahlungen (= Zeilen 27 bis 33)	0,00	0,00	0,00	0,00	0,00
	35	= Saldo der Investitionstätigkeit (= Zeilen 26 / 34)	0,00	0,00	0,00	0,00	0,00
672	35a	+ Einzahlungen aus fremden Finanzmitteln	0,00	0,00	0,00	0,00	0,00
772	35b	- Auszahlungen aus fremden Finanzmitteln	0,00	0,00	0,00	0,00	0,00
	35c	= Saldo aus fremden Finanzmitteln	0,00	0,00	0,00	0,00	0,00
673	35d	+ Einzahlungen für amtsangehörige Gemeinden	0,00	0,00	0,00	0,00	0,00
773	35e	- Auszahlungen für amtsangehörige Gemeinden	0,00	0,00	0,00	0,00	0,00
	35f	= Saldo aus Ein- und Auszahlungen für amtsangehörige Gemeinden (Zeilen 35d / 35e)	0,00	0,00	0,00	0,00	0,00
	36	= Finanzmittelüberschuss /-fehlbetrag (= Zeilen 17, 35, 35c und 35f)	11.329,81	3.100,00-	10.152,79	13.252,79	0,00

Teilfinanzrechnung 2022

Monate: 1 bis 13

Produkt - 111005 - Liegenschaftsverwaltung

Ein- und Auszahlungsarten			Ergebnis des Vorjahres	Fortgeschriebe- ner Ansatz des Haus- haltsjahres ²	Ist- Ergebnis des Haus- haltsjahres	Vergleich Ansatz / Ist (Spalte 5 / Spalte 6)	übertrage- ne Er- mächti- gungen ³
			in EUR	in EUR	in EUR	in EUR	in EUR
1 ⁴	2 ⁵	3	4	5	6	7	8
laufende Verwaltungstätigkeit							
60	1	Steuern und ähnliche Abgaben	0,00	0,00	0,00	0,00	-
61	2	+ Zuwendungen und allgemeine Umlagen	0,00	0,00	0,00	0,00	-
62	3	+ sonstige Transfereinzahlungen	47.250,05	0,00	2.090,51	2.090,51	-
63	4	+ öffentlich-rechtliche Leistungsentgelte	0,00	0,00	0,00	0,00	-
641, 642, 646	5	+ privatrechtliche Leistungsentgelte	33.332,45	32.000,00	34.118,77	2.118,77	-
648	6	+ Kostenerstattungen und Kostenumlagen	36.332,89	36.200,00	35.131,70	1.068,30-	-
65	7	+ sonstige Einzahlungen	0,00	0,00	0,00	0,00	-
66	8	+ Zinsen und sonstige Finanzeinzahlungen	0,00	0,00	0,00	0,00	-
	9	= Einzahlungen aus laufender Verwaltungstätigkeit (= Zeilen 1 bis 8)	116.915,39	68.200,00	71.340,98	3.140,98	-
70	10	Personalauszahlungen	34.883,50	36.000,00	35.866,93	133,07-	0,00
71	11	+ Versorgungsauszahlungen	148,20	200,00	150,55	49,45-	0,00
72	12	+ Auszahlungen für Sach- u. Dienstleistungen	21.306,52	14.400,00	38.118,10	23.718,10	0,00
75	13	+ Zinsen und sonstige Finanzauszahlungen	0,00	0,00	0,00	0,00	0,00
73	14	+ Transferauszahlungen	0,00	0,00	0,00	0,00	0,00
74	15	+ sonstige Auszahlungen	154,38	700,00	162,76	537,24-	0,00
	16	= Auszahlungen aus laufender Verwaltungstätigkeit (= Zeilen 10 bis 15)	56.492,60	51.300,00	74.298,34	22.998,34	0,00
	17	= Saldo aus laufender Verwaltungstätigkeit (= Zeilen 9 / 16)	60.422,79	16.900,00	2.957,36-	19.857,36-	0,00
Investitionstätigkeit							
681	18	Einzahlungen aus Zuweisungen und Zuschüssen für Investitionen und Investitionsförderungsmaßnahmen	0,00	0,00	0,00	0,00	-
682	19	+ Einzahlungen aus der Veräußerung von Grundstücken und Gebäuden	0,00	0,00	0,00	0,00	-
683	20	+ Einzahlungen aus der Veräußerung von beweglichem Anlagevermögen	0,00	0,00	0,00	0,00	-
684	21	+ Einzahlungen aus der Veräußerung von Finanzanlagen	0,00	0,00	0,00	0,00	-
685	22	+ Einzahlungen aus der Abwicklung von Baumaßnahmen	0,00	0,00	0,00	0,00	-

Teilfinanzrechnung 2022

Monate: 1 bis 13

Produkt - 111005 - Liegenschaftsverwaltung

Ein- und Auszahlungsarten			Ergebnis des Vorjahres	Fortgeschriebe- ner Ansatz des Haus- haltsjahres ²	Ist- Ergebnis des Haus- haltsjahres	Vergleich Ansatz / Ist (Spalte 5 / Spalte 6)	übertrage- ne Er- mächtig- ungen ³
			in EUR	in EUR	in EUR	in EUR	in EUR
14	25	3	4	5	6	7	8
686	23	+ Einzahlungen aus Rückflüssen (für Investitionen und Investitionsförderungsmaßnahmen Dritter)	0,00	0,00	0,00	0,00	-
688	24	+ Einzahlungen aus Beiträgen u. ä. Entgelten	0,00	0,00	0,00	0,00	-
689	25	+ sonstige Investitionseinzahlungen	0,00	0,00	0,00	0,00	-
	26	= Summe der investiven Einzahlungen (= Zeilen 18 bis 25)	0,00	0,00	0,00	0,00	-
781	27	Auszahlungen von Zuweisungen und Zuschüssen für Investitionen und Investitionsförderungsmaßnahmen	0,00	6.000,00	3.782,28	2.217,72-	0,00
782	28	+ Auszahlungen für den Erwerb von Grundstücken und Gebäuden	69.255,10	83.643,50	571,32	83.072,18-	0,00
783	29	+ Auszahlungen für den Erwerb von beweglichem Anlagevermögen	0,00	0,00	0,00	0,00	0,00
784	30	+ Auszahlungen für den Erwerb von Finanzanlagen	0,00	0,00	0,00	0,00	0,00
785	31	+ Auszahlungen für Baumaßnahmen	1.334,34-	88.199,23	0,00	88.199,23-	0,00
786	32	+ Ausz. für die Gewährung von Ausleihungen (für Investitionen und Investitionsförderungsmaßn. Dritter)	0,00	0,00	0,00	0,00	0,00
787, 789	33	+ sonstige Investitionsauszahlungen	0,00	0,00	0,00	0,00	0,00
	34	= Summe der investiven Auszahlungen (= Zeilen 27 bis 33)	67.920,76	177.842,73	4.353,60	173.489,13-	0,00
	35	= Saldo der Investitionstätigkeit (= Zeilen 26 / 34)	67.920,76-	177.842,73-	4.353,60-	173.489,13	0,00
672	35a	+ Einzahlungen aus fremden Finanzmitteln	0,00	0,00	0,00	0,00	0,00
772	35b	- Auszahlungen aus fremden Finanzmitteln	0,00	0,00	0,00	0,00	0,00
	35c	= Saldo aus fremden Finanzmitteln	0,00	0,00	0,00	0,00	0,00
673	35d	+ Einzahlungen für amtsangehörige Gemeinden	0,00	0,00	0,00	0,00	0,00
773	35e	- Auszahlungen für amtsangehörige Gemeinden	0,00	0,00	0,00	0,00	0,00
	35f	= Saldo aus Ein- und Auszahlungen für amtsangehörige Gemeinden (Zeilen 35d / 35e)	0,00	0,00	0,00	0,00	0,00
	36	= Finanzmittelüberschuss /-fehlbetrag (= Zeilen 17, 35, 35c und 35f)	7.497,97-	160.942,73-	7.310,96-	153.631,77	0,00

Teilfinanzrechnung 2022

Monate: 1 bis 13

Produkt - 111006 - Elektronische Datenverarbeitung

Ein- und Auszahlungsarten			Ergebnis des Vorjahres	Fortgeschriebe- ner Ansatz des Haus- haltsjahres ²	Ist- Ergebnis des Haus- haltsjahres	Vergleich Ansatz / Ist (Spalte 5 / Spalte 6)	übertrage- ne Er- mächtig- ungen ³
			in EUR	in EUR	in EUR	in EUR	in EUR
1 ⁴	2 ⁵	3	4	5	6	7	8
laufende Verwaltungstätigkeit							
60	1	Steuern und ähnliche Abgaben	0,00	0,00	0,00	0,00	-
61	2	+ Zuwendungen und allgemeine Umlagen	0,00	0,00	0,00	0,00	-
62	3	+ sonstige Transfereinzahlungen	0,00	0,00	0,00	0,00	-
63	4	+ öffentlich-rechtliche Leistungsentgelte	0,00	0,00	0,00	0,00	-
641, 642, 646	5	+ privatrechtliche Leistungsentgelte	0,00	0,00	0,00	0,00	-
648	6	+ Kostenerstattungen und Kostenumlagen	79.851,27	70.000,00	73.534,06	3.534,06	-
65	7	+ sonstige Einzahlungen	0,00	0,00	0,00	0,00	-
66	8	+ Zinsen und sonstige Finanzeinzahlungen	0,00	0,00	0,00	0,00	-
	9	= Einzahlungen aus laufender Verwaltungstätigkeit (= Zeilen 1 bis 8)	79.851,27	70.000,00	73.534,06	3.534,06	-
70	10	Personalauszahlungen	64.619,45	93.500,00	134.684,13	41.184,13	0,00
71	11	+ Versorgungsauszahlungen	67,36	1.500,00	68,43	1.431,57-	0,00
72	12	+ Auszahlungen für Sach- u. Dienstleistungen	0,00	0,00	0,00	0,00	0,00
75	13	+ Zinsen und sonstige Finanzauszahlungen	0,00	0,00	0,00	0,00	0,00
73	14	+ Transferauszahlungen	0,00	0,00	0,00	0,00	0,00
74	15	+ sonstige Auszahlungen	0,00	0,00	0,00	0,00	0,00
	16	= Auszahlungen aus laufender Verwaltungstätigkeit (= Zeilen 10 bis 15)	64.686,81	95.000,00	134.752,56	39.752,56	0,00
	17	= Saldo aus laufender Verwaltungstätigkeit (= Zeilen 9 / 16)	15.164,46	25.000,00-	61.218,50-	36.218,50-	0,00
Investitionstätigkeit							
681	18	Einzahlungen aus Zuweisungen und Zuschüssen für Investitionen und Investitionsförderungsmaßnahmen	0,00	0,00	0,00	0,00	-
682	19	+ Einzahlungen aus der Veräußerung von Grundstücken und Gebäuden	0,00	0,00	0,00	0,00	-
683	20	+ Einzahlungen aus der Veräußerung von beweglichem Anlagevermögen	0,00	0,00	0,00	0,00	-
684	21	+ Einzahlungen aus der Veräußerung von Finanzanlagen	0,00	0,00	0,00	0,00	-
685	22	+ Einzahlungen aus der Abwicklung von Baumaßnahmen	0,00	0,00	0,00	0,00	-

Teilfinanzrechnung 2022

Monate: 1 bis 13

Produkt - 111006 - Elektronische Datenverarbeitung

Ein- und Auszahlungsarten			Ergebnis des Vorjahres	Fortgeschriebe- ner Ansatz des Haus- haltsjahres ²	Ist- Ergebnis des Haus- haltsjahres	Vergleich Ansatz / Ist (Spalte 5 / Spalte 6)	übertrage- ne Er- mächtig- ungen ³
			in EUR	in EUR	in EUR	in EUR	in EUR
1 ⁴	2 ⁵	3	4	5	6	7	8
686	23	+ Einzahlungen aus Rückflüssen (für Investitionen und Investitionsförderungsmaßnahmen Dritter)	0,00	0,00	0,00	0,00	-
688	24	+ Einzahlungen aus Beiträgen u. ä. Entgelten	0,00	0,00	0,00	0,00	-
689	25	+ sonstige Investitionseinzahlungen	0,00	0,00	0,00	0,00	-
	26	= Summe der investiven Einzahlungen (= Zeilen 18 bis 25)	0,00	0,00	0,00	0,00	-
781	27	Auszahlungen von Zuweisungen und Zuschüssen für Investitionen und Investitionsförderungsmaßnahmen	0,00	0,00	0,00	0,00	0,00
782	28	+ Auszahlungen für den Erwerb von Grundstücken und Gebäuden	0,00	0,00	0,00	0,00	0,00
783	29	+ Auszahlungen für den Erwerb von beweglichem Anlagevermögen	0,00	0,00	0,00	0,00	0,00
784	30	+ Auszahlungen für den Erwerb von Finanzanlagen	0,00	0,00	0,00	0,00	0,00
785	31	+ Auszahlungen für Baumaßnahmen	0,00	0,00	0,00	0,00	0,00
786	32	+ Ausz. für die Gewährung von Ausleihungen (für Investitionen und Investitionsförderungsmaßn. Dritter)	0,00	0,00	0,00	0,00	0,00
787, 789	33	+ sonstige Investitionsauszahlungen	0,00	0,00	0,00	0,00	0,00
	34	= Summe der investiven Auszahlungen (= Zeilen 27 bis 33)	0,00	0,00	0,00	0,00	0,00
	35	= Saldo der Investitionstätigkeit (= Zeilen 26 / 34)	0,00	0,00	0,00	0,00	0,00
672	35a	+ Einzahlungen aus fremden Finanzmitteln	0,00	0,00	0,00	0,00	0,00
772	35b	- Auszahlungen aus fremden Finanzmitteln	0,00	0,00	0,00	0,00	0,00
	35c	= Saldo aus fremden Finanzmitteln	0,00	0,00	0,00	0,00	0,00
673	35d	+ Einzahlungen für amtsangehörige Gemeinden	0,00	0,00	0,00	0,00	0,00
773	35e	- Auszahlungen für amtsangehörige Gemeinden	0,00	0,00	0,00	0,00	0,00
	35f	= Saldo aus Ein- und Auszahlungen für amtsangehörige Gemeinden (Zeilen 35d / 35e)	0,00	0,00	0,00	0,00	0,00
	36	= Finanzmittelüberschuss /-fehlbetrag (= Zeilen 17, 35, 35c und 35f)	15.164,46	25.000,00-	61.218,50-	36.218,50-	0,00

Teilfinanzrechnung 2022

Monate: 1 bis 13

Produkt - 111007 - Eigene Bauverwaltung

Ein- und Auszahlungsarten			Ergebnis des Vorjahres	Fortgeschriebe- ner Ansatz des Haus- haltsjahres ²	Ist- Ergebnis des Haus- haltsjahres	Vergleich Ansatz / Ist (Spalte 5 / Spalte 6)	übertrage- ne Er- mächtigi- ngen ³
			in EUR	in EUR	in EUR	in EUR	in EUR
1 ⁴	2 ⁵	3	4	5	6	7	8
laufende Verwaltungstätigkeit							
60	1	Steuern und ähnliche Abgaben	0,00	0,00	0,00	0,00	-
61	2	+ Zuwendungen und allgemeine Umlagen	0,00	0,00	0,00	0,00	-
62	3	+ sonstige Transfereinzahlungen	0,00	0,00	0,00	0,00	-
63	4	+ öffentlich-rechtliche Leistungsentgelte	0,00	0,00	0,00	0,00	-
641, 642, 646	5	+ privatrechtliche Leistungsentgelte	0,00	0,00	0,00	0,00	-
648	6	+ Kostenerstattungen und Kostenumlagen	121.943,92	73.400,00	64.475,49	8.924,51-	-
65	7	+ sonstige Einzahlungen	0,00	0,00	0,00	0,00	-
66	8	+ Zinsen und sonstige Finanzeinzahlungen	0,00	0,00	0,00	0,00	-
	9	= Einzahlungen aus laufender Verwaltungstätigkeit (= Zeilen 1 bis 8)	121.943,92	73.400,00	64.475,49	8.924,51-	-
70	10	Personalauszahlungen	58.265,86	78.300,00	66.683,04	11.616,96-	0,00
71	11	+ Versorgungsauszahlungen	30,71	1.200,00	30,96	1.169,04-	0,00
72	12	+ Auszahlungen für Sach- u. Dienstleistungen	0,00	0,00	0,00	0,00	0,00
75	13	+ Zinsen und sonstige Finanzauszahlungen	0,00	0,00	0,00	0,00	0,00
73	14	+ Transferauszahlungen	0,00	0,00	0,00	0,00	0,00
74	15	+ sonstige Auszahlungen	0,00	100,00	0,00	100,00-	0,00
	16	= Auszahlungen aus laufender Verwaltungstätigkeit (= Zeilen 10 bis 15)	58.296,57	79.600,00	66.714,00	12.886,00-	0,00
	17	= Saldo aus laufender Verwaltungstätigkeit (= Zeilen 9 / 16)	63.647,35	6.200,00-	2.238,51-	3.961,49	0,00
Investitionstätigkeit							
681	18	Einzahlungen aus Zuweisungen und Zuschüssen für Investitionen und Investitionsförderungsmaßnahmen	0,00	0,00	0,00	0,00	-
682	19	+ Einzahlungen aus der Veräußerung von Grundstücken und Gebäuden	0,00	0,00	0,00	0,00	-
683	20	+ Einzahlungen aus der Veräußerung von beweglichem Anlagevermögen	0,00	0,00	0,00	0,00	-
684	21	+ Einzahlungen aus der Veräußerung von Finanzanlagen	0,00	0,00	0,00	0,00	-
685	22	+ Einzahlungen aus der Abwicklung von Baumaßnahmen	0,00	0,00	0,00	0,00	-

Teilfinanzrechnung 2022

Monate: 1 bis 13

Produkt - 111007 - Eigene Bauverwaltung

Ein- und Auszahlungsarten			Ergebnis des Vorjahres	Fortgeschriebe- ner Ansatz des Haus- haltsjahres ²	Ist- Ergebnis des Haus- haltsjahres	Vergleich Ansatz / Ist (Spalte 5 / Spalte 6)	übertrage- ne Er- mächtig- ungen ³
			in EUR	in EUR	in EUR	in EUR	in EUR
1 ⁴	2 ⁵	3	4	5	6	7	8
686	23	+ Einzahlungen aus Rückflüssen (für Investitionen und Investitionsförderungsmaßnahmen Dritter)	0,00	0,00	0,00	0,00	-
688	24	+ Einzahlungen aus Beiträgen u. ä. Entgelten	0,00	0,00	0,00	0,00	-
689	25	+ sonstige Investitionseinzahlungen	0,00	0,00	0,00	0,00	-
	26	= Summe der investiven Einzahlungen (= Zeilen 18 bis 25)	0,00	0,00	0,00	0,00	-
781	27	Auszahlungen von Zuweisungen und Zuschüssen für Investitionen und Investitionsförderungsmaßnahmen	0,00	0,00	0,00	0,00	0,00
782	28	+ Auszahlungen für den Erwerb von Grundstücken und Gebäuden	0,00	0,00	0,00	0,00	0,00
783	29	+ Auszahlungen für den Erwerb von beweglichem Anlagevermögen	0,00	0,00	0,00	0,00	0,00
784	30	+ Auszahlungen für den Erwerb von Finanzanlagen	0,00	0,00	0,00	0,00	0,00
785	31	+ Auszahlungen für Baumaßnahmen	0,00	0,00	0,00	0,00	0,00
786	32	+ Ausz. für die Gewährung von Ausleihungen (für Investitionen und Investitionsförderungsmaßn. Dritter)	0,00	0,00	0,00	0,00	0,00
787, 789	33	+ sonstige Investitionsauszahlungen	0,00	0,00	0,00	0,00	0,00
	34	= Summe der investiven Auszahlungen (= Zeilen 27 bis 33)	0,00	0,00	0,00	0,00	0,00
	35	= Saldo der Investitionstätigkeit (= Zeilen 26 / 34)	0,00	0,00	0,00	0,00	0,00
672	35a	+ Einzahlungen aus fremden Finanzmitteln	0,00	0,00	0,00	0,00	0,00
772	35b	- Auszahlungen aus fremden Finanzmitteln	0,00	0,00	0,00	0,00	0,00
	35c	= Saldo aus fremden Finanzmitteln	0,00	0,00	0,00	0,00	0,00
673	35d	+ Einzahlungen für amtsangehörige Gemeinden	0,00	0,00	0,00	0,00	0,00
773	35e	- Auszahlungen für amtsangehörige Gemeinden	0,00	0,00	0,00	0,00	0,00
	35f	= Saldo aus Ein- und Auszahlungen für amtsangehörige Gemeinden (Zeilen 35d / 35e)	0,00	0,00	0,00	0,00	0,00
	36	= Finanzmittelüberschuss /-fehlbetrag (= Zeilen 17, 35, 35c und 35f)	63.647,35	6.200,00-	2.238,51-	3.961,49	0,00

Teilfinanzrechnung 2022

Monate: 1 bis 13

Produkt - 121100 - Statistik und Wahlen

Ein- und Auszahlungsarten			Ergebnis des Vorjahres	Fortgeschriebe- ner Ansatz des Haus- haltsjahres ²	Ist- Ergebnis des Haus- haltsjahres	Vergleich Ansatz / Ist (Spalte 5 / Spalte 6)	übertrage- ne Er- mächtigi- ngen ³
			in EUR	in EUR	in EUR	in EUR	in EUR
1 ⁴	2 ⁵	3	4	5	6	7	8
laufende Verwaltungstätigkeit							
60	1	Steuern und ähnliche Abgaben	0,00	0,00	0,00	0,00	-
61	2	+ Zuwendungen und allgemeine Umlagen	0,00	0,00	0,00	0,00	-
62	3	+ sonstige Transfereinzahlungen	0,00	0,00	0,00	0,00	-
63	4	+ öffentlich-rechtliche Leistungsentgelte	0,00	0,00	0,00	0,00	-
641, 642, 646	5	+ privatrechtliche Leistungsentgelte	0,00	0,00	0,00	0,00	-
648	6	+ Kostenerstattungen und Kostenumlagen	0,00	0,00	0,00	0,00	-
65	7	+ sonstige Einzahlungen	0,00	0,00	0,00	0,00	-
66	8	+ Zinsen und sonstige Finanzeinzahlungen	0,00	0,00	0,00	0,00	-
	9	= Einzahlungen aus laufender Verwaltungstätigkeit (= Zeilen 1 bis 8)	0,00	0,00	0,00	0,00	-
70	10	Personalauszahlungen	0,00	0,00	0,00	0,00	0,00
71	11	+ Versorgungsauszahlungen	0,00	0,00	0,00	0,00	0,00
72	12	+ Auszahlungen für Sach- u. Dienstleistungen	0,00	0,00	0,00	0,00	0,00
75	13	+ Zinsen und sonstige Finanzauszahlungen	0,00	0,00	0,00	0,00	0,00
73	14	+ Transferauszahlungen	0,00	0,00	0,00	0,00	0,00
74	15	+ sonstige Auszahlungen	8.849,12	0,00	3.470,96	3.470,96	0,00
	16	= Auszahlungen aus laufender Verwaltungstätigkeit (= Zeilen 10 bis 15)	8.849,12	0,00	3.470,96	3.470,96	0,00
	17	= Saldo aus laufender Verwaltungstätigkeit (= Zeilen 9 / 16)	8.849,12-	0,00	3.470,96-	3.470,96-	0,00
Investitionstätigkeit							
681	18	Einzahlungen aus Zuweisungen und Zuschüssen für Investitionen und Investitionsförderungsmaßnahmen	0,00	0,00	0,00	0,00	-
682	19	+ Einzahlungen aus der Veräußerung von Grundstücken und Gebäuden	0,00	0,00	0,00	0,00	-
683	20	+ Einzahlungen aus der Veräußerung von beweglichem Anlagevermögen	0,00	0,00	0,00	0,00	-
684	21	+ Einzahlungen aus der Veräußerung von Finanzanlagen	0,00	0,00	0,00	0,00	-
685	22	+ Einzahlungen aus der Abwicklung von Baumaßnahmen	0,00	0,00	0,00	0,00	-

Teilfinanzrechnung 2022

Monate: 1 bis 13

Produkt - 121100 - Statistik und Wahlen

Ein- und Auszahlungsarten			Ergebnis des Vorjahres	Fortgeschriebe- ner Ansatz des Haus- haltsjahres ²	Ist- Ergebnis des Haus- haltsjahres	Vergleich Ansatz / Ist (Spalte 5 / Spalte 6)	übertrage- ne Er- mächtig- ungen ³
			in EUR	in EUR	in EUR	in EUR	in EUR
1 ⁴	2 ⁵	3	4	5	6	7	8
686	23	+ Einzahlungen aus Rückflüssen (für Investitionen und Investitionsförderungsmaßnahmen Dritter)	0,00	0,00	0,00	0,00	-
688	24	+ Einzahlungen aus Beiträgen u. ä. Entgelten	0,00	0,00	0,00	0,00	-
689	25	+ sonstige Investitionseinzahlungen	0,00	0,00	0,00	0,00	-
	26	= Summe der investiven Einzahlungen (= Zeilen 18 bis 25)	0,00	0,00	0,00	0,00	-
781	27	Auszahlungen von Zuweisungen und Zuschüssen für Investitionen und Investitionsförderungsmaßnahmen	0,00	0,00	0,00	0,00	0,00
782	28	+ Auszahlungen für den Erwerb von Grundstücken und Gebäuden	0,00	0,00	0,00	0,00	0,00
783	29	+ Auszahlungen für den Erwerb von beweglichem Anlagevermögen	0,00	0,00	0,00	0,00	0,00
784	30	+ Auszahlungen für den Erwerb von Finanzanlagen	0,00	0,00	0,00	0,00	0,00
785	31	+ Auszahlungen für Baumaßnahmen	0,00	0,00	0,00	0,00	0,00
786	32	+ Ausz. für die Gewährung von Ausleihungen (für Investitionen und Investitionsförderungsmaßn. Dritter)	0,00	0,00	0,00	0,00	0,00
787, 789	33	+ sonstige Investitionsauszahlungen	0,00	0,00	0,00	0,00	0,00
	34	= Summe der investiven Auszahlungen (= Zeilen 27 bis 33)	0,00	0,00	0,00	0,00	0,00
	35	= Saldo der Investitionstätigkeit (= Zeilen 26 / 34)	0,00	0,00	0,00	0,00	0,00
672	35a	+ Einzahlungen aus fremden Finanzmitteln	0,00	0,00	0,00	0,00	0,00
772	35b	- Auszahlungen aus fremden Finanzmitteln	0,00	0,00	0,00	0,00	0,00
	35c	= Saldo aus fremden Finanzmitteln	0,00	0,00	0,00	0,00	0,00
673	35d	+ Einzahlungen für amtsangehörige Gemeinden	0,00	0,00	0,00	0,00	0,00
773	35e	- Auszahlungen für amtsangehörige Gemeinden	0,00	0,00	0,00	0,00	0,00
	35f	= Saldo aus Ein- und Auszahlungen für amtsangehörige Gemeinden (Zeilen 35d / 35e)	0,00	0,00	0,00	0,00	0,00
	36	= Finanzmittelüberschuss /-fehlbetrag (= Zeilen 17, 35, 35c und 35f)	8.849,12-	0,00	3.470,96-	3.470,96-	0,00

Teilfinanzrechnung 2022

Monate: 1 bis 13

Produkt - 122000 - Allgemeine Ordnungsangelegenheiten

Ein- und Auszahlungsarten			Ergebnis des Vorjahres	Fortgeschriebe- ner Ansatz des Haus- haltsjahres ²	Ist- Ergebnis des Haus- haltsjahres	Vergleich Ansatz / Ist (Spalte 5 / Spalte 6)	übertrage- ne Er- mächti- gungen ³
			in EUR	in EUR	in EUR	in EUR	in EUR
1 ⁴	2 ⁵	3	4	5	6	7	8
laufende Verwaltungstätigkeit							
60	1	Steuern und ähnliche Abgaben	0,00	0,00	0,00	0,00	-
61	2	+ Zuwendungen und allgemeine Umlagen	0,00	0,00	0,00	0,00	-
62	3	+ sonstige Transfereinzahlungen	0,00	0,00	0,00	0,00	-
63	4	+ öffentlich-rechtliche Leistungsentgelte	5.281,02	4.700,00	6.131,98	1.431,98	-
641, 642, 646	5	+ privatrechtliche Leistungsentgelte	0,00	100,00	917,79	817,79	-
648	6	+ Kostenerstattungen und Kostenumlagen	218.529,44	186.300,00	132.772,96	53.527,04-	-
65	7	+ sonstige Einzahlungen	0,00	0,00	0,00	0,00	-
66	8	+ Zinsen und sonstige Finanzeinzahlungen	0,00	0,00	0,00	0,00	-
	9	= Einzahlungen aus laufender Verwaltungstätigkeit (= Zeilen 1 bis 8)	223.810,46	191.100,00	139.822,73	51.277,27-	-
70	10	Personalauszahlungen	161.788,59	185.700,00	176.862,41	8.837,59-	0,00
71	11	+ Versorgungsauszahlungen	584,05	600,00	733,55	133,55	0,00
72	12	+ Auszahlungen für Sach- u. Dienstleistungen	4.929,79	10.500,00	15.643,63	5.143,63	0,00
75	13	+ Zinsen und sonstige Finanzauszahlungen	0,00	0,00	0,00	0,00	0,00
73	14	+ Transferauszahlungen	0,00	0,00	0,00	0,00	0,00
74	15	+ sonstige Auszahlungen	0,00	500,00	0,00	500,00-	0,00
	16	= Auszahlungen aus laufender Verwaltungstätigkeit (= Zeilen 10 bis 15)	167.302,43	197.300,00	193.239,59	4.060,41-	0,00
	17	= Saldo aus laufender Verwaltungstätigkeit (= Zeilen 9 / 16)	56.508,03	6.200,00-	53.416,86-	47.216,86-	0,00
Investitionstätigkeit							
681	18	Einzahlungen aus Zuweisungen und Zuschüssen für Investitionen und Investitionsförderungsmaßnahmen	0,00	0,00	0,00	0,00	-
682	19	+ Einzahlungen aus der Veräußerung von Grundstücken und Gebäuden	0,00	0,00	0,00	0,00	-
683	20	+ Einzahlungen aus der Veräußerung von beweglichem Anlagevermögen	0,00	0,00	0,00	0,00	-
684	21	+ Einzahlungen aus der Veräußerung von Finanzanlagen	0,00	0,00	0,00	0,00	-
685	22	+ Einzahlungen aus der Abwicklung von Baumaßnahmen	0,00	0,00	0,00	0,00	-

Teilfinanzrechnung 2022

Monate: 1 bis 13

Produkt - 122000 - Allgemeine Ordnungsangelegenheiten

Ein- und Auszahlungsarten			Ergebnis des Vorjahres	Fortgeschriebe- ner Ansatz des Haus- haltsjahres ²	Ist- Ergebnis des Haus- haltsjahres	Vergleich Ansatz / Ist (Spalte 5 / Spalte 6)	übertrage- ne Er- mächtig- ungen ³
			in EUR	in EUR	in EUR	in EUR	in EUR
1 ⁴	2 ⁵	3	4	5	6	7	8
686	23	+ Einzahlungen aus Rückflüssen (für Investitionen und Investitionsförderungsmaßnahmen Dritter)	0,00	0,00	0,00	0,00	-
688	24	+ Einzahlungen aus Beiträgen u. ä. Entgelten	0,00	0,00	0,00	0,00	-
689	25	+ sonstige Investitionseinzahlungen	0,00	0,00	0,00	0,00	-
	26	= Summe der investiven Einzahlungen (= Zeilen 18 bis 25)	0,00	0,00	0,00	0,00	-
781	27	Auszahlungen von Zuweisungen und Zuschüssen für Investitionen und Investitionsförderungsmaßnahmen	0,00	0,00	0,00	0,00	0,00
782	28	+ Auszahlungen für den Erwerb von Grundstücken und Gebäuden	0,00	0,00	0,00	0,00	0,00
783	29	+ Auszahlungen für den Erwerb von beweglichem Anlagevermögen	0,00	0,00	0,00	0,00	0,00
784	30	+ Auszahlungen für den Erwerb von Finanzanlagen	0,00	0,00	0,00	0,00	0,00
785	31	+ Auszahlungen für Baumaßnahmen	0,00	0,00	0,00	0,00	0,00
786	32	+ Ausz. für die Gewährung von Ausleihungen (für Investitionen und Investitionsförderungsmaßn. Dritter)	0,00	0,00	0,00	0,00	0,00
787, 789	33	+ sonstige Investitionsauszahlungen	0,00	0,00	0,00	0,00	0,00
	34	= Summe der investiven Auszahlungen (= Zeilen 27 bis 33)	0,00	0,00	0,00	0,00	0,00
	35	= Saldo der Investitionstätigkeit (= Zeilen 26 / 34)	0,00	0,00	0,00	0,00	0,00
672	35a	+ Einzahlungen aus fremden Finanzmitteln	0,00	0,00	0,00	0,00	0,00
772	35b	- Auszahlungen aus fremden Finanzmitteln	0,00	0,00	0,00	0,00	0,00
	35c	= Saldo aus fremden Finanzmitteln	0,00	0,00	0,00	0,00	0,00
673	35d	+ Einzahlungen für amtsangehörige Gemeinden	0,00	0,00	0,00	0,00	0,00
773	35e	- Auszahlungen für amtsangehörige Gemeinden	0,00	0,00	0,00	0,00	0,00
	35f	= Saldo aus Ein- und Auszahlungen für amtsangehörige Gemeinden (Zeilen 35d / 35e)	0,00	0,00	0,00	0,00	0,00
	36	= Finanzmittelüberschuss /-fehlbetrag (= Zeilen 17, 35, 35c und 35f)	56.508,03	6.200,00-	53.416,86-	47.216,86-	0,00

Teilfinanzrechnung 2022

Monate: 1 bis 13

Produkt - 122001 - Asylbewerber

Ein- und Auszahlungsarten			Ergebnis des Vorjahres	Fortgeschriebe- ner Ansatz des Haus- haltsjahres ²	Ist- Ergebnis des Haus- haltsjahres	Vergleich Ansatz / Ist (Spalte 5 / Spalte 6)	übertrage- ne Er- mächtigi- ngen ³
			in EUR	in EUR	in EUR	in EUR	in EUR
1 ⁴	2 ⁵	3	4	5	6	7	8
laufende Verwaltungstätigkeit							
60	1	Steuern und ähnliche Abgaben	0,00	0,00	0,00	0,00	-
61	2	+ Zuwendungen und allgemeine Umlagen	0,00	0,00	0,00	0,00	-
62	3	+ sonstige Transfereinzahlungen	0,00	0,00	0,00	0,00	-
63	4	+ öffentlich-rechtliche Leistungsentgelte	0,00	0,00	0,00	0,00	-
641, 642, 646	5	+ privatrechtliche Leistungsentgelte	0,00	0,00	0,00	0,00	-
648	6	+ Kostenerstattungen und Kostenumlagen	52.270,31	65.400,00	40.569,56	24.830,44-	-
65	7	+ sonstige Einzahlungen	0,00	0,00	0,00	0,00	-
66	8	+ Zinsen und sonstige Finanzeinzahlungen	0,00	0,00	0,00	0,00	-
	9	= Einzahlungen aus laufender Verwaltungstätigkeit (= Zeilen 1 bis 8)	52.270,31	65.400,00	40.569,56	24.830,44-	-
70	10	Personalauszahlungen	64.950,78	65.300,00	54.662,21	10.637,79-	0,00
71	11	+ Versorgungsauszahlungen	618,78	800,00	310,12	489,88-	0,00
72	12	+ Auszahlungen für Sach- u. Dienstleistungen	0,00	500,00	0,00	500,00-	0,00
75	13	+ Zinsen und sonstige Finanzauszahlungen	0,00	0,00	0,00	0,00	0,00
73	14	+ Transferauszahlungen	0,00	0,00	0,00	0,00	0,00
74	15	+ sonstige Auszahlungen	0,00	0,00	0,00	0,00	0,00
	16	= Auszahlungen aus laufender Verwaltungstätigkeit (= Zeilen 10 bis 15)	65.569,56	66.600,00	54.972,33	11.627,67-	0,00
	17	= Saldo aus laufender Verwaltungstätigkeit (= Zeilen 9 / 16)	13.299,25-	1.200,00-	14.402,77-	13.202,77-	0,00
Investitionstätigkeit							
681	18	Einzahlungen aus Zuweisungen und Zuschüssen für Investitionen und Investitionsförderungsmaßnahmen	0,00	0,00	0,00	0,00	-
682	19	+ Einzahlungen aus der Veräußerung von Grundstücken und Gebäuden	0,00	0,00	0,00	0,00	-
683	20	+ Einzahlungen aus der Veräußerung von beweglichem Anlagevermögen	0,00	0,00	0,00	0,00	-
684	21	+ Einzahlungen aus der Veräußerung von Finanzanlagen	0,00	0,00	0,00	0,00	-
685	22	+ Einzahlungen aus der Abwicklung von Baumaßnahmen	0,00	0,00	0,00	0,00	-

Teilfinanzrechnung 2022

Monate: 1 bis 13

Produkt - 122001 - Asylbewerber

Ein- und Auszahlungsarten			Ergebnis des Vorjahres	Fortgeschriebe- ner Ansatz des Haus- haltsjahres ²	Ist- Ergebnis des Haus- haltsjahres	Vergleich Ansatz / Ist (Spalte 5 / Spalte 6)	übertrage- ne Er- mächtig- ungen ³
			in EUR	in EUR	in EUR	in EUR	in EUR
14	25	3	4	5	6	7	8
686	23	+ Einzahlungen aus Rückflüssen (für Investitionen und Investitionsförderungsmaßnahmen Dritter)	0,00	0,00	0,00	0,00	-
688	24	+ Einzahlungen aus Beiträgen u. ä. Entgelten	0,00	0,00	0,00	0,00	-
689	25	+ sonstige Investitionseinzahlungen	0,00	0,00	0,00	0,00	-
	26	= Summe der investiven Einzahlungen (= Zeilen 18 bis 25)	0,00	0,00	0,00	0,00	-
781	27	Auszahlungen von Zuweisungen und Zuschüssen für Investitionen und Investitionsförderungsmaßnahmen	0,00	0,00	0,00	0,00	0,00
782	28	+ Auszahlungen für den Erwerb von Grundstücken und Gebäuden	0,00	0,00	0,00	0,00	0,00
783	29	+ Auszahlungen für den Erwerb von beweglichem Anlagevermögen	0,00	0,00	0,00	0,00	0,00
784	30	+ Auszahlungen für den Erwerb von Finanzanlagen	0,00	0,00	0,00	0,00	0,00
785	31	+ Auszahlungen für Baumaßnahmen	0,00	0,00	0,00	0,00	0,00
786	32	+ Ausz. für die Gewährung von Ausleihungen (für Investitionen und Investitionsförderungsmaßn. Dritter)	0,00	0,00	0,00	0,00	0,00
787, 789	33	+ sonstige Investitionsauszahlungen	0,00	0,00	0,00	0,00	0,00
	34	= Summe der investiven Auszahlungen (= Zeilen 27 bis 33)	0,00	0,00	0,00	0,00	0,00
	35	= Saldo der Investitionstätigkeit (= Zeilen 26 / 34)	0,00	0,00	0,00	0,00	0,00
672	35a	+ Einzahlungen aus fremden Finanzmitteln	0,00	0,00	0,00	0,00	0,00
772	35b	- Auszahlungen aus fremden Finanzmitteln	0,00	0,00	0,00	0,00	0,00
	35c	= Saldo aus fremden Finanzmitteln	0,00	0,00	0,00	0,00	0,00
673	35d	+ Einzahlungen für amtsangehörige Gemeinden	0,00	0,00	0,00	0,00	0,00
773	35e	- Auszahlungen für amtsangehörige Gemeinden	0,00	0,00	0,00	0,00	0,00
	35f	= Saldo aus Ein- und Auszahlungen für amtsangehörige Gemeinden (Zeilen 35d / 35e)	0,00	0,00	0,00	0,00	0,00
	36	= Finanzmittelüberschuss /-fehlbetrag (= Zeilen 17, 35, 35c und 35f)	13.299,25-	1.200,00-	14.402,77-	13.202,77-	0,00

Teilfinanzrechnung 2022

Monate: 1 bis 13

Produkt - 122200 - Melde- und Personenstandswesen

Ein- und Auszahlungsarten			Ergebnis des Vorjahres	Fortgeschriebe- ner Ansatz des Haus- haltsjahres ²	Ist- Ergebnis des Haus- haltsjahres	Vergleich Ansatz / Ist (Spalte 5 / Spalte 6)	übertrage- ne Er- mächtig- ungen ³
			in EUR	in EUR	in EUR	in EUR	in EUR
1 ⁴	2 ⁵	3	4	5	6	7	8
laufende Verwaltungstätigkeit							
60	1	Steuern und ähnliche Abgaben	0,00	0,00	0,00	0,00	-
61	2	+ Zuwendungen und allgemeine Umlagen	0,00	0,00	0,00	0,00	-
62	3	+ sonstige Transfereinzahlungen	0,00	0,00	0,00	0,00	-
63	4	+ öffentlich-rechtliche Leistungsentgelte	0,00	100,00	0,00	100,00-	-
641, 642, 646	5	+ privatrechtliche Leistungsentgelte	0,00	0,00	0,00	0,00	-
648	6	+ Kostenerstattungen und Kostenumlagen	153.835,00	117.300,00	92.726,57	24.573,43-	-
65	7	+ sonstige Einzahlungen	0,00	100,00	0,00	100,00-	-
66	8	+ Zinsen und sonstige Finanzeinzahlungen	0,00	0,00	0,00	0,00	-
	9	= Einzahlungen aus laufender Verwaltungstätigkeit (= Zeilen 1 bis 8)	153.835,00	117.500,00	92.726,57	24.773,43-	-
70	10	Personalauszahlungen	113.239,96	116.800,00	119.145,12	2.345,12	0,00
71	11	+ Versorgungsauszahlungen	486,61	500,00	499,19	0,81-	0,00
72	12	+ Auszahlungen für Sach- u. Dienstleistungen	0,00	0,00	0,00	0,00	0,00
75	13	+ Zinsen und sonstige Finanzauszahlungen	0,00	0,00	0,00	0,00	0,00
73	14	+ Transferauszahlungen	0,00	0,00	0,00	0,00	0,00
74	15	+ sonstige Auszahlungen	0,00	100,00	0,00	100,00-	0,00
	16	= Auszahlungen aus laufender Verwaltungstätigkeit (= Zeilen 10 bis 15)	113.726,57	117.400,00	119.644,31	2.244,31	0,00
	17	= Saldo aus laufender Verwaltungstätigkeit (= Zeilen 9 / 16)	40.108,43	100,00	26.917,74-	27.017,74-	0,00
Investitionstätigkeit							
681	18	Einzahlungen aus Zuweisungen und Zuschüssen für Investitionen und Investitionsförderungsmaßnahmen	0,00	0,00	0,00	0,00	-
682	19	+ Einzahlungen aus der Veräußerung von Grundstücken und Gebäuden	0,00	0,00	0,00	0,00	-
683	20	+ Einzahlungen aus der Veräußerung von beweglichem Anlagevermögen	0,00	0,00	0,00	0,00	-
684	21	+ Einzahlungen aus der Veräußerung von Finanzanlagen	0,00	0,00	0,00	0,00	-
685	22	+ Einzahlungen aus der Abwicklung von Baumaßnahmen	0,00	0,00	0,00	0,00	-

Teilfinanzrechnung 2022

Monate: 1 bis 13

Produkt - 122200 - Melde- und Personenstandswesen

Ein- und Auszahlungsarten			Ergebnis des Vorjahres	Fortgeschriebe- ner Ansatz des Haus- haltsjahres ²	Ist- Ergebnis des Haus- haltsjahres	Vergleich Ansatz / Ist (Spalte 5 / Spalte 6)	übertrage- ne Er- mächtig- ungen ³
			in EUR	in EUR	in EUR	in EUR	in EUR
1 ⁴	2 ⁵	3	4	5	6	7	8
686	23	+ Einzahlungen aus Rückflüssen (für Investitionen und Investitionsförderungsmaßnahmen Dritter)	0,00	0,00	0,00	0,00	-
688	24	+ Einzahlungen aus Beiträgen u. ä. Entgelten	0,00	0,00	0,00	0,00	-
689	25	+ sonstige Investitionseinzahlungen	0,00	0,00	0,00	0,00	-
	26	= Summe der investiven Einzahlungen (= Zeilen 18 bis 25)	0,00	0,00	0,00	0,00	-
781	27	Auszahlungen von Zuweisungen und Zuschüssen für Investitionen und Investitionsförderungsmaßnahmen	0,00	0,00	0,00	0,00	0,00
782	28	+ Auszahlungen für den Erwerb von Grundstücken und Gebäuden	0,00	0,00	0,00	0,00	0,00
783	29	+ Auszahlungen für den Erwerb von beweglichem Anlagevermögen	0,00	0,00	0,00	0,00	0,00
784	30	+ Auszahlungen für den Erwerb von Finanzanlagen	0,00	0,00	0,00	0,00	0,00
785	31	+ Auszahlungen für Baumaßnahmen	0,00	0,00	0,00	0,00	0,00
786	32	+ Ausz. für die Gewährung von Ausleihungen (für Investitionen und Investitionsförderungsmaßn. Dritter)	0,00	0,00	0,00	0,00	0,00
787, 789	33	+ sonstige Investitionsauszahlungen	0,00	0,00	0,00	0,00	0,00
	34	= Summe der investiven Auszahlungen (= Zeilen 27 bis 33)	0,00	0,00	0,00	0,00	0,00
	35	= Saldo der Investitionstätigkeit (= Zeilen 26 / 34)	0,00	0,00	0,00	0,00	0,00
672	35a	+ Einzahlungen aus fremden Finanzmitteln	0,00	0,00	0,00	0,00	0,00
772	35b	- Auszahlungen aus fremden Finanzmitteln	0,00	0,00	0,00	0,00	0,00
	35c	= Saldo aus fremden Finanzmitteln	0,00	0,00	0,00	0,00	0,00
673	35d	+ Einzahlungen für amtsangehörige Gemeinden	0,00	0,00	0,00	0,00	0,00
773	35e	- Auszahlungen für amtsangehörige Gemeinden	0,00	0,00	0,00	0,00	0,00
	35f	= Saldo aus Ein- und Auszahlungen für amtsangehörige Gemeinden (Zeilen 35d / 35e)	0,00	0,00	0,00	0,00	0,00
	36	= Finanzmittelüberschuss /-fehlbetrag (= Zeilen 17, 35, 35c und 35f)	40.108,43	100,00	26.917,74-	27.017,74-	0,00

Teilfinanzrechnung 2022

Monate: 1 bis 13

Produkt - 126000 - Gemeindeführer

Ein- und Auszahlungsarten			Ergebnis des Vorjahres	Fortgeschriebe- ner Ansatz des Haus- haltsjahres ²	Ist- Ergebnis des Haus- haltsjahres	Vergleich Ansatz / Ist (Spalte 5 / Spalte 6)	übertrage- ne Er- mächtigen ³
			in EUR	in EUR	in EUR	in EUR	in EUR
1 ⁴	2 ⁵	3	4	5	6	7	8
laufende Verwaltungstätigkeit							
60	1	Steuern und ähnliche Abgaben	0,00	0,00	0,00	0,00	-
61	2	+ Zuwendungen und allgemeine Umlagen	0,00	0,00	0,00	0,00	-
62	3	+ sonstige Transfereinzahlungen	0,00	0,00	0,00	0,00	-
63	4	+ öffentlich-rechtliche Leistungsentgelte	1.663,46	3.500,00	0,00	3.500,00-	-
641, 642, 646	5	+ privatrechtliche Leistungsentgelte	0,00	300,00	1.152,44	852,44	-
648	6	+ Kostenerstattungen und Kostenumlagen	12.402,31	62.600,00	79.810,60	17.210,60	-
65	7	+ sonstige Einzahlungen	0,00	0,00	0,00	0,00	-
66	8	+ Zinsen und sonstige Finanzeinzahlungen	0,00	0,00	0,00	0,00	-
	9	= Einzahlungen aus laufender Verwaltungstätigkeit (= Zeilen 1 bis 8)	14.065,77	66.400,00	80.963,04	14.563,04	-
70	10	Personalauszahlungen	31.562,60	62.300,00	13.797,44	48.502,56-	0,00
71	11	+ Versorgungsauszahlungen	48,00	300,00	141,80	158,20-	0,00
72	12	+ Auszahlungen für Sach- u. Dienstleistungen	1.838,65	3.800,00	4.195,05	395,05	0,00
75	13	+ Zinsen und sonstige Finanzauszahlungen	0,00	0,00	0,00	0,00	0,00
73	14	+ Transferauszahlungen	0,00	0,00	0,00	0,00	0,00
74	15	+ sonstige Auszahlungen	4.748,74	10.400,00	8.213,84	2.186,16-	0,00
	16	= Auszahlungen aus laufender Verwaltungstätigkeit (= Zeilen 10 bis 15)	38.197,99	76.800,00	26.348,13	50.451,87-	0,00
	17	= Saldo aus laufender Verwaltungstätigkeit (= Zeilen 9 / 16)	24.132,22-	10.400,00-	54.614,91	65.014,91	0,00
Investitionstätigkeit							
681	18	Einzahlungen aus Zuweisungen und Zuschüssen für Investitionen und Investitionsförderungsmaßnahmen	0,00	0,00	0,00	0,00	-
682	19	+ Einzahlungen aus der Veräußerung von Grundstücken und Gebäuden	0,00	0,00	0,00	0,00	-
683	20	+ Einzahlungen aus der Veräußerung von beweglichem Anlagevermögen	0,00	0,00	0,00	0,00	-
684	21	+ Einzahlungen aus der Veräußerung von Finanzanlagen	0,00	0,00	0,00	0,00	-
685	22	+ Einzahlungen aus der Abwicklung von Baumaßnahmen	0,00	0,00	0,00	0,00	-

Teilfinanzrechnung 2022

Monate: 1 bis 13

Produkt - 126000 - Gemeindeführer

Ein- und Auszahlungsarten			Ergebnis des Vorjahres	Fortgeschriebe- ner Ansatz des Haus- haltsjahres ²	Ist- Ergebnis des Haus- haltsjahres	Vergleich Ansatz / Ist (Spalte 5 / Spalte 6)	übertrage- ne Er- mächtig- ungen ³
			in EUR	in EUR	in EUR	in EUR	in EUR
14	25	3	4	5	6	7	8
686	23	+ Einzahlungen aus Rückflüssen (für Investitionen und Investitionsförderungsmaßnahmen Dritter)	0,00	0,00	0,00	0,00	-
688	24	+ Einzahlungen aus Beiträgen u. ä. Entgelten	0,00	0,00	0,00	0,00	-
689	25	+ sonstige Investitionseinzahlungen	0,00	0,00	0,00	0,00	-
	26	= Summe der investiven Einzahlungen (= Zeilen 18 bis 25)	0,00	0,00	0,00	0,00	-
781	27	Auszahlungen von Zuweisungen und Zuschüssen für Investitionen und Investitionsförderungsmaßnahmen	0,00	0,00	0,00	0,00	0,00
782	28	+ Auszahlungen für den Erwerb von Grundstücken und Gebäuden	0,00	0,00	0,00	0,00	0,00
783	29	+ Auszahlungen für den Erwerb von beweglichem Anlagevermögen	0,00	8.408,70	0,00	8.408,70-	8.408,70
784	30	+ Auszahlungen für den Erwerb von Finanzanlagen	0,00	0,00	0,00	0,00	0,00
785	31	+ Auszahlungen für Baumaßnahmen	0,00	0,00	0,00	0,00	0,00
786	32	+ Ausz. für die Gewährung von Ausleihungen (für Investitionen und Investitionsförderungsmaßn. Dritter)	0,00	0,00	0,00	0,00	0,00
787, 789	33	+ sonstige Investitionsauszahlungen	0,00	0,00	0,00	0,00	0,00
	34	= Summe der investiven Auszahlungen (= Zeilen 27 bis 33)	0,00	8.408,70	0,00	8.408,70-	8.408,70
	35	= Saldo der Investitionstätigkeit (= Zeilen 26 / 34)	0,00	8.408,70-	0,00	8.408,70	8.408,70-
672	35a	+ Einzahlungen aus fremden Finanzmitteln	0,00	0,00	0,00	0,00	0,00
772	35b	- Auszahlungen aus fremden Finanzmitteln	0,00	0,00	0,00	0,00	0,00
	35c	= Saldo aus fremden Finanzmitteln	0,00	0,00	0,00	0,00	0,00
673	35d	+ Einzahlungen für amtsangehörige Gemeinden	0,00	0,00	0,00	0,00	0,00
773	35e	- Auszahlungen für amtsangehörige Gemeinden	0,00	0,00	0,00	0,00	0,00
	35f	= Saldo aus Ein- und Auszahlungen für amtsangehörige Gemeinden (Zeilen 35d / 35e)	0,00	0,00	0,00	0,00	0,00
	36	= Finanzmittelüberschuss /-fehlbetrag (= Zeilen 17, 35, 35c und 35f)	24.132,22-	18.808,70-	54.614,91	73.423,61	8.408,70-

Teilfinanzrechnung 2022

Monate: 1 bis 13

Produkt - 126001 - FF Lensahn

Ein- und Auszahlungsarten			Ergebnis des Vorjahres	Fortgeschriebe- ner Ansatz des Haus- haltsjahres ²	Ist- Ergebnis des Haus- haltsjahres	Vergleich Ansatz / Ist (Spalte 5 / Spalte 6)	übertrage- ne Er- mächti- gungen ³
			in EUR	in EUR	in EUR	in EUR	in EUR
1 ⁴	2 ⁵	3	4	5	6	7	8
laufende Verwaltungstätigkeit							
60	1	Steuern und ähnliche Abgaben	0,00	0,00	0,00	0,00	-
61	2	+ Zuwendungen und allgemeine Umlagen	0,00	0,00	0,00	0,00	-
62	3	+ sonstige Transfereinzahlungen	0,00	0,00	0,00	0,00	-
63	4	+ öffentlich-rechtliche Leistungsentgelte	0,00	0,00	0,00	0,00	-
641, 642, 646	5	+ privatrechtliche Leistungsentgelte	3.128,48	1.500,00	1.442,00	58,00-	-
648	6	+ Kostenerstattungen und Kostenumlagen	0,00	0,00	0,00	0,00	-
65	7	+ sonstige Einzahlungen	0,00	0,00	0,00	0,00	-
66	8	+ Zinsen und sonstige Finanzeinzahlungen	0,00	0,00	0,00	0,00	-
	9	= Einzahlungen aus laufender Verwaltungstätigkeit (= Zeilen 1 bis 8)	3.128,48	1.500,00	1.442,00	58,00-	-
70	10	Personalauszahlungen	2.034,12	2.100,00	2.541,55	441,55	0,00
71	11	+ Versorgungsauszahlungen	20,86	100,00	21,11	78,89-	0,00
72	12	+ Auszahlungen für Sach- u. Dienstleistungen	56.098,37	60.200,00	54.630,42	5.569,58-	0,00
75	13	+ Zinsen und sonstige Finanzauszahlungen	0,00	0,00	0,00	0,00	0,00
73	14	+ Transferauszahlungen	0,00	0,00	0,00	0,00	0,00
74	15	+ sonstige Auszahlungen	24.792,76	24.400,00	24.686,74	286,74	0,00
	16	= Auszahlungen aus laufender Verwaltungstätigkeit (= Zeilen 10 bis 15)	82.946,11	86.800,00	81.879,82	4.920,18-	0,00
	17	= Saldo aus laufender Verwaltungstätigkeit (= Zeilen 9 / 16)	79.817,63-	85.300,00-	80.437,82-	4.862,18	0,00
Investitionstätigkeit							
681	18	Einzahlungen aus Zuweisungen und Zuschüssen für Investitionen und Investitionsförderungsmaßnahmen	54.371,83	0,00	1.497,59	1.497,59	-
682	19	+ Einzahlungen aus der Veräußerung von Grundstücken und Gebäuden	0,00	0,00	0,00	0,00	-
683	20	+ Einzahlungen aus der Veräußerung von beweglichem Anlagevermögen	15.000,00	0,00	0,00	0,00	-
684	21	+ Einzahlungen aus der Veräußerung von Finanzanlagen	0,00	0,00	0,00	0,00	-
685	22	+ Einzahlungen aus der Abwicklung von Baumaßnahmen	0,00	0,00	0,00	0,00	-

Teilfinanzrechnung 2022

Monate: 1 bis 13

Produkt - 126001 - FF Lensahn

Ein- und Auszahlungsarten			Ergebnis des Vorjahres	Fortgeschriebe- ner Ansatz des Haus- haltsjahres ²	Ist- Ergebnis des Haus- haltsjahres	Vergleich Ansatz / Ist (Spalte 5 / Spalte 6)	übertrage- ne Er- mächti- gungen ³
			in EUR	in EUR	in EUR	in EUR	in EUR
1 ⁴	2 ⁵	3	4	5	6	7	8
686	23	+ Einzahlungen aus Rückflüssen (für Investitionen und Investitionsförderungsmaßnahmen Dritter)	0,00	0,00	0,00	0,00	-
688	24	+ Einzahlungen aus Beiträgen u. ä. Entgelten	0,00	0,00	0,00	0,00	-
689	25	+ sonstige Investitionseinzahlungen	0,00	0,00	0,00	0,00	-
	26	= Summe der investiven Einzahlungen (= Zeilen 18 bis 25)	69.371,83	0,00	1.497,59	1.497,59	-
781	27	Auszahlungen von Zuweisungen und Zuschüssen für Investitionen und Investitionsförderungsmaßnahmen	0,00	0,00	0,00	0,00	0,00
782	28	+ Auszahlungen für den Erwerb von Grundstücken und Gebäuden	0,00	0,00	0,00	0,00	0,00
783	29	+ Auszahlungen für den Erwerb von beweglichem Anlagevermögen	365.206,15	628.700,00	28.160,81	600.539,19-	602.729,18
784	30	+ Auszahlungen für den Erwerb von Finanzanlagen	0,00	0,00	0,00	0,00	0,00
785	31	+ Auszahlungen für Baumaßnahmen	0,00	0,00	0,00	0,00	0,00
786	32	+ Ausz. für die Gewährung von Ausleihungen (für Investitionen und Investitionsförderungsmaßn. Dritter)	0,00	0,00	0,00	0,00	0,00
787, 789	33	+ sonstige Investitionsauszahlungen	0,00	0,00	0,00	0,00	0,00
	34	= Summe der investiven Auszahlungen (= Zeilen 27 bis 33)	365.206,15	628.700,00	28.160,81	600.539,19-	602.729,18
	35	= Saldo der Investitionstätigkeit (= Zeilen 26 / 34)	295.834,32-	628.700,00-	26.663,22-	602.036,78	602.729,18-
672	35a	+ Einzahlungen aus fremden Finanzmitteln	0,00	0,00	0,00	0,00	0,00
772	35b	- Auszahlungen aus fremden Finanzmitteln	0,00	0,00	0,00	0,00	0,00
	35c	= Saldo aus fremden Finanzmitteln	0,00	0,00	0,00	0,00	0,00
673	35d	+ Einzahlungen für amtsangehörige Gemeinden	0,00	0,00	0,00	0,00	0,00
773	35e	- Auszahlungen für amtsangehörige Gemeinden	0,00	0,00	0,00	0,00	0,00
	35f	= Saldo aus Ein- und Auszahlungen für amtsangehörige Gemeinden (Zeilen 35d / 35e)	0,00	0,00	0,00	0,00	0,00
	36	= Finanzmittelüberschuss /-fehlbetrag (= Zeilen 17, 35, 35c und 35f)	375.651,95-	714.000,00-	107.101,04-	606.898,96	602.729,18-

Teilfinanzrechnung 2022

Monate: 1 bis 13

Produkt - 126002 - FF Lensahnerhof

Ein- und Auszahlungsarten			Ergebnis des Vorjahres	Fortgeschriebe- ner Ansatz des Haus- haltsjahres ²	Ist- Ergebnis des Haus- haltsjahres	Vergleich Ansatz / Ist (Spalte 5 / Spalte 6)	übertrage- ne Er- mächtigi- ngen ³
			in EUR	in EUR	in EUR	in EUR	in EUR
1 ⁴	2 ⁵	3	4	5	6	7	8
laufende Verwaltungstätigkeit							
60	1	Steuern und ähnliche Abgaben	0,00	0,00	0,00	0,00	-
61	2	+ Zuwendungen und allgemeine Umlagen	0,00	0,00	0,00	0,00	-
62	3	+ sonstige Transfereinzahlungen	0,00	0,00	0,00	0,00	-
63	4	+ öffentlich-rechtliche Leistungsentgelte	0,00	100,00	0,00	100,00-	-
641, 642, 646	5	+ privatrechtliche Leistungsentgelte	685,20	300,00	715,40	415,40	-
648	6	+ Kostenerstattungen und Kostenumlagen	0,00	0,00	0,00	0,00	-
65	7	+ sonstige Einzahlungen	0,00	0,00	0,00	0,00	-
66	8	+ Zinsen und sonstige Finanzeinzahlungen	0,00	0,00	0,00	0,00	-
	9	= Einzahlungen aus laufender Verwaltungstätigkeit (= Zeilen 1 bis 8)	685,20	400,00	715,40	315,40	-
70	10	Personalauszahlungen	156,36	300,00	220,04	79,96-	0,00
71	11	+ Versorgungsauszahlungen	0,00	100,00	1,61	98,39-	0,00
72	12	+ Auszahlungen für Sach- u. Dienstleistungen	10.365,20	22.400,00	15.697,82	6.702,18-	0,00
75	13	+ Zinsen und sonstige Finanzauszahlungen	0,00	0,00	0,00	0,00	0,00
73	14	+ Transferauszahlungen	0,00	0,00	0,00	0,00	0,00
74	15	+ sonstige Auszahlungen	5.558,16	6.200,00	5.620,56	579,44-	0,00
	16	= Auszahlungen aus laufender Verwaltungstätigkeit (= Zeilen 10 bis 15)	16.079,72	29.000,00	21.540,03	7.459,97-	0,00
	17	= Saldo aus laufender Verwaltungstätigkeit (= Zeilen 9 / 16)	15.394,52-	28.600,00-	20.824,63-	7.775,37	0,00
Investitionstätigkeit							
681	18	Einzahlungen aus Zuweisungen und Zuschüssen für Investitionen und Investitionsförderungsmaßnahmen	0,00	0,00	1.400,39	1.400,39	-
682	19	+ Einzahlungen aus der Veräußerung von Grundstücken und Gebäuden	0,00	0,00	0,00	0,00	-
683	20	+ Einzahlungen aus der Veräußerung von beweglichem Anlagevermögen	0,00	0,00	0,00	0,00	-
684	21	+ Einzahlungen aus der Veräußerung von Finanzanlagen	0,00	0,00	0,00	0,00	-
685	22	+ Einzahlungen aus der Abwicklung von Baumaßnahmen	0,00	0,00	0,00	0,00	-

Teilfinanzrechnung 2022

Monate: 1 bis 13

Produkt - 126002 - FF Lensahnerhof

Ein- und Auszahlungsarten			Ergebnis des Vorjahres	Fortgeschriebe- ner Ansatz des Haus- haltsjahres ²	Ist- Ergebnis des Haus- haltsjahres	Vergleich Ansatz / Ist (Spalte 5 / Spalte 6)	übertrage- ne Er- mächti- gungen ³
			in EUR	in EUR	in EUR	in EUR	in EUR
1 ⁴	2 ⁵	3	4	5	6	7	8
686	23	+ Einzahlungen aus Rückflüssen (für Investitionen und Investitionsförderungsmaßnahmen Dritter)	0,00	0,00	0,00	0,00	-
688	24	+ Einzahlungen aus Beiträgen u. ä. Entgelten	0,00	0,00	0,00	0,00	-
689	25	+ sonstige Investitionseinzahlungen	0,00	0,00	0,00	0,00	-
	26	= Summe der investiven Einzahlungen (= Zeilen 18 bis 25)	0,00	0,00	1.400,39	1.400,39	-
781	27	Auszahlungen von Zuweisungen und Zuschüssen für Investitionen und Investitionsförderungsmaßnahmen	0,00	0,00	0,00	0,00	0,00
782	28	+ Auszahlungen für den Erwerb von Grundstücken und Gebäuden	0,00	0,00	0,00	0,00	0,00
783	29	+ Auszahlungen für den Erwerb von beweglichem Anlagevermögen	2.017,87	11.017,43	8.088,28	2.929,15-	1.000,00
784	30	+ Auszahlungen für den Erwerb von Finanzanlagen	0,00	0,00	0,00	0,00	0,00
785	31	+ Auszahlungen für Baumaßnahmen	0,00	25.000,00	4.092,33	20.907,67-	20.907,67
786	32	+ Ausz. für die Gewährung von Ausleihungen (für Investitionen und Investitionsförderungsmaßn. Dritter)	0,00	0,00	0,00	0,00	0,00
787, 789	33	+ sonstige Investitionsauszahlungen	0,00	0,00	0,00	0,00	0,00
	34	= Summe der investiven Auszahlungen (= Zeilen 27 bis 33)	2.017,87	36.017,43	12.180,61	23.836,82-	21.907,67
	35	= Saldo der Investitionstätigkeit (= Zeilen 26 / 34)	2.017,87-	36.017,43-	10.780,22-	25.237,21	21.907,67-
672	35a	+ Einzahlungen aus fremden Finanzmitteln	0,00	0,00	0,00	0,00	0,00
772	35b	- Auszahlungen aus fremden Finanzmitteln	0,00	0,00	0,00	0,00	0,00
	35c	= Saldo aus fremden Finanzmitteln	0,00	0,00	0,00	0,00	0,00
673	35d	+ Einzahlungen für amtsangehörige Gemeinden	0,00	0,00	0,00	0,00	0,00
773	35e	- Auszahlungen für amtsangehörige Gemeinden	0,00	0,00	0,00	0,00	0,00
	35f	= Saldo aus Ein- und Auszahlungen für amtsangehörige Gemeinden (Zeilen 35d / 35e)	0,00	0,00	0,00	0,00	0,00
	36	= Finanzmittelüberschuss /-fehlbetrag (= Zeilen 17, 35, 35c und 35f)	17.412,39-	64.617,43-	31.604,85-	33.012,58	21.907,67-

Teilfinanzrechnung 2022

Monate: 1 bis 13

Produkt - 126003 - FF Sipsdorf

Ein- und Auszahlungsarten			Ergebnis des Vorjahres	Fortgeschriebe- ner Ansatz des Haus- haltsjahres ²	Ist- Ergebnis des Haus- haltsjahres	Vergleich Ansatz / Ist (Spalte 5 / Spalte 6)	übertrage- ne Er- mächtigen- gen ³
			in EUR	in EUR	in EUR	in EUR	in EUR
1 ⁴	2 ⁵	3	4	5	6	7	8
laufende Verwaltungstätigkeit							
60	1	Steuern und ähnliche Abgaben	0,00	0,00	0,00	0,00	-
61	2	+ Zuwendungen und allgemeine Umlagen	0,00	0,00	0,00	0,00	-
62	3	+ sonstige Transfereinzahlungen	800,00	0,00	0,00	0,00	-
63	4	+ öffentlich-rechtliche Leistungsentgelte	0,00	100,00	0,00	100,00-	-
641, 642, 646	5	+ privatrechtliche Leistungsentgelte	500,23	400,00	3.274,39	2.874,39	-
648	6	+ Kostenerstattungen und Kostenumlagen	0,00	0,00	0,00	0,00	-
65	7	+ sonstige Einzahlungen	0,00	0,00	0,00	0,00	-
66	8	+ Zinsen und sonstige Finanzeinzahlungen	0,00	0,00	0,00	0,00	-
	9	= Einzahlungen aus laufender Verwaltungstätigkeit (= Zeilen 1 bis 8)	1.300,23	500,00	3.274,39	2.774,39	-
70	10	Personalauszahlungen	480,00	500,00	566,34	66,34	0,00
71	11	+ Versorgungsauszahlungen	0,00	100,00	0,00	100,00-	0,00
72	12	+ Auszahlungen für Sach- u. Dienstleistungen	10.869,25	33.400,00	31.877,12	1.522,88-	0,00
75	13	+ Zinsen und sonstige Finanzauszahlungen	0,00	0,00	0,00	0,00	0,00
73	14	+ Transferauszahlungen	800,00	0,00	0,00	0,00	0,00
74	15	+ sonstige Auszahlungen	6.450,48	6.700,00	6.429,07	270,93-	0,00
	16	= Auszahlungen aus laufender Verwaltungstätigkeit (= Zeilen 10 bis 15)	18.599,73	40.700,00	38.872,53	1.827,47-	0,00
	17	= Saldo aus laufender Verwaltungstätigkeit (= Zeilen 9 / 16)	17.299,50-	40.200,00-	35.598,14-	4.601,86	0,00
Investitionstätigkeit							
681	18	Einzahlungen aus Zuweisungen und Zuschüssen für Investitionen und Investitionsförderungsmaßnahmen	800,00	21.800,00	0,00	21.800,00-	-
682	19	+ Einzahlungen aus der Veräußerung von Grundstücken und Gebäuden	0,00	0,00	0,00	0,00	-
683	20	+ Einzahlungen aus der Veräußerung von beweglichem Anlagevermögen	0,00	0,00	0,00	0,00	-
684	21	+ Einzahlungen aus der Veräußerung von Finanzanlagen	0,00	0,00	0,00	0,00	-
685	22	+ Einzahlungen aus der Abwicklung von Baumaßnahmen	0,00	0,00	0,00	0,00	-

Teilfinanzrechnung 2022

Monate: 1 bis 13

Produkt - 126003 - FF Sipsdorf

Ein- und Auszahlungsarten			Ergebnis des Vorjahres	Fortgeschriebe- ner Ansatz des Haus- haltsjahres ²	Ist- Ergebnis des Haus- haltsjahres	Vergleich Ansatz / Ist (Spalte 5 / Spalte 6)	übertrage- ne Er- mächti- gungen ³
			in EUR	in EUR	in EUR	in EUR	in EUR
14	25	3	4	5	6	7	8
686	23	+ Einzahlungen aus Rückflüssen (für Investitionen und Investitionsförderungsmaßnahmen Dritter)	0,00	0,00	0,00	0,00	-
688	24	+ Einzahlungen aus Beiträgen u. ä. Entgelten	0,00	0,00	0,00	0,00	-
689	25	+ sonstige Investitionseinzahlungen	0,00	0,00	0,00	0,00	-
	26	= Summe der investiven Einzahlungen (= Zeilen 18 bis 25)	800,00	21.800,00	0,00	21.800,00-	-
781	27	Auszahlungen von Zuweisungen und Zuschüssen für Investitionen und Investitionsförderungsmaßnahmen	0,00	0,00	0,00	0,00	0,00
782	28	+ Auszahlungen für den Erwerb von Grundstücken und Gebäuden	0,00	0,00	0,00	0,00	0,00
783	29	+ Auszahlungen für den Erwerb von beweglichem Anlagevermögen	78.155,00	139.922,50	23.639,03	116.283,47-	121.675,23
784	30	+ Auszahlungen für den Erwerb von Finanzanlagen	0,00	0,00	0,00	0,00	0,00
785	31	+ Auszahlungen für Baumaßnahmen	0,00	0,00	0,00	0,00	0,00
786	32	+ Ausz. für die Gewährung von Ausleihungen (für Investitionen und Investitionsförderungsmaßn. Dritter)	0,00	0,00	0,00	0,00	0,00
787, 789	33	+ sonstige Investitionsauszahlungen	0,00	0,00	0,00	0,00	0,00
	34	= Summe der investiven Auszahlungen (= Zeilen 27 bis 33)	78.155,00	139.922,50	23.639,03	116.283,47-	121.675,23
	35	= Saldo der Investitionstätigkeit (= Zeilen 26 / 34)	77.355,00-	118.122,50-	23.639,03-	94.483,47	121.675,23-
672	35a	+ Einzahlungen aus fremden Finanzmitteln	0,00	0,00	0,00	0,00	0,00
772	35b	- Auszahlungen aus fremden Finanzmitteln	0,00	0,00	0,00	0,00	0,00
	35c	= Saldo aus fremden Finanzmitteln	0,00	0,00	0,00	0,00	0,00
673	35d	+ Einzahlungen für amtsangehörige Gemeinden	0,00	0,00	0,00	0,00	0,00
773	35e	- Auszahlungen für amtsangehörige Gemeinden	0,00	0,00	0,00	0,00	0,00
	35f	= Saldo aus Ein- und Auszahlungen für amtsangehörige Gemeinden (Zeilen 35d / 35e)	0,00	0,00	0,00	0,00	0,00
	36	= Finanzmittelüberschuss /-fehlbetrag (= Zeilen 17, 35, 35c und 35f)	94.654,50-	158.322,50-	59.237,17-	99.085,33	121.675,23-

Teilfinanzrechnung 2022

Monate: 1 bis 13

Produkt - 126004 - FF Wahrendorf

Ein- und Auszahlungsarten			Ergebnis des Vorjahres	Fortgeschriebe- ner Ansatz des Haus- haltsjahres ²	Ist- Ergebnis des Haus- haltsjahres	Vergleich Ansatz / Ist (Spalte 5 / Spalte 6)	übertrage- ne Er- mächti- gungen ³
			in EUR	in EUR	in EUR	in EUR	in EUR
1 ⁴	2 ⁵	3	4	5	6	7	8
laufende Verwaltungstätigkeit							
60	1	Steuern und ähnliche Abgaben	0,00	0,00	0,00	0,00	-
61	2	+ Zuwendungen und allgemeine Umlagen	0,00	0,00	0,00	0,00	-
62	3	+ sonstige Transfereinzahlungen	0,00	0,00	0,00	0,00	-
63	4	+ öffentlich-rechtliche Leistungsentgelte	0,00	100,00	0,00	100,00-	-
641, 642, 646	5	+ privatrechtliche Leistungsentgelte	12,18	500,00	0,00	500,00-	-
648	6	+ Kostenerstattungen und Kostenumlagen	0,00	0,00	0,00	0,00	-
65	7	+ sonstige Einzahlungen	0,00	0,00	0,00	0,00	-
66	8	+ Zinsen und sonstige Finanzeinzahlungen	0,00	0,00	0,00	0,00	-
	9	= Einzahlungen aus laufender Verwaltungstätigkeit (= Zeilen 1 bis 8)	12,18	600,00	0,00	600,00-	-
70	10	Personalauszahlungen	600,00	600,00	711,26	111,26	0,00
71	11	+ Versorgungsauszahlungen	0,00	100,00	0,00	100,00-	0,00
72	12	+ Auszahlungen für Sach- u. Dienstleistungen	6.767,85	11.500,00	8.671,34	2.828,66-	0,00
75	13	+ Zinsen und sonstige Finanzauszahlungen	0,00	0,00	0,00	0,00	0,00
73	14	+ Transferauszahlungen	0,00	0,00	0,00	0,00	0,00
74	15	+ sonstige Auszahlungen	5.357,13	5.800,00	5.213,46	586,54-	0,00
	16	= Auszahlungen aus laufender Verwaltungstätigkeit (= Zeilen 10 bis 15)	12.724,98	18.000,00	14.596,06	3.403,94-	0,00
	17	= Saldo aus laufender Verwaltungstätigkeit (= Zeilen 9 / 16)	12.712,80-	17.400,00-	14.596,06-	2.803,94	0,00
Investitionstätigkeit							
681	18	Einzahlungen aus Zuweisungen und Zuschüssen für Investitionen und Investitionsförderungsmaßnahmen	0,00	0,00	1.400,39	1.400,39	-
682	19	+ Einzahlungen aus der Veräußerung von Grundstücken und Gebäuden	0,00	0,00	0,00	0,00	-
683	20	+ Einzahlungen aus der Veräußerung von beweglichem Anlagevermögen	0,00	0,00	0,00	0,00	-
684	21	+ Einzahlungen aus der Veräußerung von Finanzanlagen	0,00	0,00	0,00	0,00	-
685	22	+ Einzahlungen aus der Abwicklung von Baumaßnahmen	0,00	0,00	0,00	0,00	-

Teilfinanzrechnung 2022

Monate: 1 bis 13

Produkt - 126004 - FF Wahrendorf

Ein- und Auszahlungsarten			Ergebnis des Vorjahres	Fortgeschriebe- ner Ansatz des Haus- haltsjahres ²	Ist- Ergebnis des Haus- haltsjahres	Vergleich Ansatz / Ist (Spalte 5 / Spalte 6)	übertrage- ne Er- mächti- gungen ³
			in EUR	in EUR	in EUR	in EUR	in EUR
14	25	3	4	5	6	7	8
686	23	+ Einzahlungen aus Rückflüssen (für Investitionen und Investitionsförderungsmaßnahmen Dritter)	0,00	0,00	0,00	0,00	-
688	24	+ Einzahlungen aus Beiträgen u. ä. Entgelten	0,00	0,00	0,00	0,00	-
689	25	+ sonstige Investitionseinzahlungen	0,00	0,00	0,00	0,00	-
	26	= Summe der investiven Einzahlungen (= Zeilen 18 bis 25)	0,00	0,00	1.400,39	1.400,39	-
781	27	Auszahlungen von Zuweisungen und Zuschüssen für Investitionen und Investitionsförderungsmaßnahmen	0,00	0,00	0,00	0,00	0,00
782	28	+ Auszahlungen für den Erwerb von Grundstücken und Gebäuden	0,00	0,00	0,00	0,00	0,00
783	29	+ Auszahlungen für den Erwerb von beweglichem Anlagevermögen	2.170,44	9.250,49	2.982,19	6.268,30-	5.500,00
784	30	+ Auszahlungen für den Erwerb von Finanzanlagen	0,00	0,00	0,00	0,00	0,00
785	31	+ Auszahlungen für Baumaßnahmen	0,00	0,00	0,00	0,00	0,00
786	32	+ Ausz. für die Gewährung von Ausleihungen (für Investitionen und Investitionsförderungsmaßn. Dritter)	0,00	0,00	0,00	0,00	0,00
787, 789	33	+ sonstige Investitionsauszahlungen	0,00	0,00	0,00	0,00	0,00
	34	= Summe der investiven Auszahlungen (= Zeilen 27 bis 33)	2.170,44	9.250,49	2.982,19	6.268,30-	5.500,00
	35	= Saldo der Investitionstätigkeit (= Zeilen 26 / 34)	2.170,44-	9.250,49-	1.581,80-	7.668,69	5.500,00-
672	35a	+ Einzahlungen aus fremden Finanzmitteln	0,00	0,00	0,00	0,00	0,00
772	35b	- Auszahlungen aus fremden Finanzmitteln	0,00	0,00	0,00	0,00	0,00
	35c	= Saldo aus fremden Finanzmitteln	0,00	0,00	0,00	0,00	0,00
673	35d	+ Einzahlungen für amtsangehörige Gemeinden	0,00	0,00	0,00	0,00	0,00
773	35e	- Auszahlungen für amtsangehörige Gemeinden	0,00	0,00	0,00	0,00	0,00
	35f	= Saldo aus Ein- und Auszahlungen für amtsangehörige Gemeinden (Zeilen 35d / 35e)	0,00	0,00	0,00	0,00	0,00
	36	= Finanzmittelüberschuss /-fehlbetrag (= Zeilen 17, 35, 35c und 35f)	14.883,24-	26.650,49-	16.177,86-	10.472,63	5.500,00-

Teilfinanzrechnung 2022

Monate: 1 bis 13

Produkt - 126100 - JF Lensahn

Ein- und Auszahlungsarten			Ergebnis des Vorjahres	Fortgeschriebe- ner Ansatz des Haus- haltsjahres ²	Ist- Ergebnis des Haus- haltsjahres	Vergleich Ansatz / Ist (Spalte 5 / Spalte 6)	übertrage- ne Er- mächtigi- ngen ³
			in EUR	in EUR	in EUR	in EUR	in EUR
1 ⁴	2 ⁵	3	4	5	6	7	8
laufende Verwaltungstätigkeit							
60	1	Steuern und ähnliche Abgaben	0,00	0,00	0,00	0,00	-
61	2	+ Zuwendungen und allgemeine Umlagen	0,00	0,00	0,00	0,00	-
62	3	+ sonstige Transfereinzahlungen	3.150,00	0,00	500,00	500,00	-
63	4	+ öffentlich-rechtliche Leistungsentgelte	0,00	0,00	0,00	0,00	-
641, 642, 646	5	+ privatrechtliche Leistungsentgelte	0,00	100,00	598,10	498,10	-
648	6	+ Kostenerstattungen und Kostenumlagen	0,00	0,00	0,00	0,00	-
65	7	+ sonstige Einzahlungen	0,00	0,00	0,00	0,00	-
66	8	+ Zinsen und sonstige Finanzeinzahlungen	0,00	0,00	0,00	0,00	-
	9	= Einzahlungen aus laufender Verwaltungstätigkeit (= Zeilen 1 bis 8)	3.150,00	100,00	1.098,10	998,10	-
70	10	Personalauszahlungen	0,00	0,00	0,00	0,00	0,00
71	11	+ Versorgungsauszahlungen	0,00	0,00	0,00	0,00	0,00
72	12	+ Auszahlungen für Sach- u. Dienstleistungen	5.538,92	7.000,00	6.283,52	716,48-	0,00
75	13	+ Zinsen und sonstige Finanzauszahlungen	0,00	0,00	0,00	0,00	0,00
73	14	+ Transferauszahlungen	3.150,00	0,00	500,00	500,00	0,00
74	15	+ sonstige Auszahlungen	1.885,98	2.000,00	2.089,37	89,37	0,00
	16	= Auszahlungen aus laufender Verwaltungstätigkeit (= Zeilen 10 bis 15)	10.574,90	9.000,00	8.872,89	127,11-	0,00
	17	= Saldo aus laufender Verwaltungstätigkeit (= Zeilen 9 / 16)	7.424,90-	8.900,00-	7.774,79-	1.125,21	0,00
Investitionstätigkeit							
681	18	Einzahlungen aus Zuweisungen und Zuschüssen für Investitionen und Investitionsförderungsmaßnahmen	0,00	0,00	0,00	0,00	-
682	19	+ Einzahlungen aus der Veräußerung von Grundstücken und Gebäuden	0,00	0,00	0,00	0,00	-
683	20	+ Einzahlungen aus der Veräußerung von beweglichem Anlagevermögen	400,00	0,00	0,00	0,00	-
684	21	+ Einzahlungen aus der Veräußerung von Finanzanlagen	0,00	0,00	0,00	0,00	-
685	22	+ Einzahlungen aus der Abwicklung von Baumaßnahmen	0,00	0,00	0,00	0,00	-

Teilfinanzrechnung 2022

Monate: 1 bis 13

Produkt - 126100 - JF Lensahn

Ein- und Auszahlungsarten			Ergebnis des Vorjahres	Fortgeschriebe- ner Ansatz des Haus- haltsjahres ²	Ist- Ergebnis des Haus- haltsjahres	Vergleich Ansatz / Ist (Spalte 5 / Spalte 6)	übertrage- ne Er- mächtig- ungen ³
			in EUR	in EUR	in EUR	in EUR	in EUR
1 ⁴	2 ⁵	3	4	5	6	7	8
686	23	+ Einzahlungen aus Rückflüssen (für Investitionen und Investitionsförderungsmaßnahmen Dritter)	0,00	0,00	0,00	0,00	-
688	24	+ Einzahlungen aus Beiträgen u. ä. Entgelten	0,00	0,00	0,00	0,00	-
689	25	+ sonstige Investitionseinzahlungen	0,00	0,00	0,00	0,00	-
	26	= Summe der investiven Einzahlungen (= Zeilen 18 bis 25)	400,00	0,00	0,00	0,00	-
781	27	Auszahlungen von Zuweisungen und Zuschüssen für Investitionen und Investitionsförderungsmaßnahmen	0,00	0,00	0,00	0,00	0,00
782	28	+ Auszahlungen für den Erwerb von Grundstücken und Gebäuden	0,00	0,00	0,00	0,00	0,00
783	29	+ Auszahlungen für den Erwerb von beweglichem Anlagevermögen	5.300,00	0,00	0,00	0,00	0,00
784	30	+ Auszahlungen für den Erwerb von Finanzanlagen	0,00	0,00	0,00	0,00	0,00
785	31	+ Auszahlungen für Baumaßnahmen	0,00	0,00	0,00	0,00	0,00
786	32	+ Ausz. für die Gewährung von Ausleihungen (für Investitionen und Investitionsförderungsmaßn. Dritter)	0,00	0,00	0,00	0,00	0,00
787, 789	33	+ sonstige Investitionsauszahlungen	0,00	0,00	0,00	0,00	0,00
	34	= Summe der investiven Auszahlungen (= Zeilen 27 bis 33)	5.300,00	0,00	0,00	0,00	0,00
	35	= Saldo der Investitionstätigkeit (= Zeilen 26 / 34)	4.900,00-	0,00	0,00	0,00	0,00
672	35a	+ Einzahlungen aus fremden Finanzmitteln	0,00	0,00	0,00	0,00	0,00
772	35b	- Auszahlungen aus fremden Finanzmitteln	0,00	0,00	0,00	0,00	0,00
	35c	= Saldo aus fremden Finanzmitteln	0,00	0,00	0,00	0,00	0,00
673	35d	+ Einzahlungen für amtsangehörige Gemeinden	0,00	0,00	0,00	0,00	0,00
773	35e	- Auszahlungen für amtsangehörige Gemeinden	0,00	0,00	0,00	0,00	0,00
	35f	= Saldo aus Ein- und Auszahlungen für amtsangehörige Gemeinden (Zeilen 35d / 35e)	0,00	0,00	0,00	0,00	0,00
	36	= Finanzmittelüberschuss /-fehlbetrag (= Zeilen 17, 35, 35c und 35f)	12.324,90-	8.900,00-	7.774,79-	1.125,21	0,00

Teilfinanzrechnung 2022

Monate: 1 bis 13

Produkt - 211000 - Grundschulen

Ein- und Auszahlungsarten			Ergebnis des Vorjahres	Fortgeschriebe- ner Ansatz des Haus- haltsjahres ²	Ist- Ergebnis des Haus- haltsjahres	Vergleich Ansatz / Ist (Spalte 5 / Spalte 6)	übertrage- ne Er- mächtigi- ngen ³
			in EUR	in EUR	in EUR	in EUR	in EUR
1 ⁴	2 ⁵	3	4	5	6	7	8
laufende Verwaltungstätigkeit							
60	1	Steuern und ähnliche Abgaben	0,00	0,00	0,00	0,00	-
61	2	+ Zuwendungen und allgemeine Umlagen	0,00	0,00	0,00	0,00	-
62	3	+ sonstige Transfereinzahlungen	0,00	0,00	0,00	0,00	-
63	4	+ öffentlich-rechtliche Leistungsentgelte	0,00	0,00	0,00	0,00	-
641, 642, 646	5	+ privatrechtliche Leistungsentgelte	0,00	0,00	0,00	0,00	-
648	6	+ Kostenerstattungen und Kostenumlagen	0,00	0,00	0,00	0,00	-
65	7	+ sonstige Einzahlungen	0,00	0,00	0,00	0,00	-
66	8	+ Zinsen und sonstige Finanzeinzahlungen	0,00	0,00	0,00	0,00	-
	9	= Einzahlungen aus laufender Verwaltungstätigkeit (= Zeilen 1 bis 8)	0,00	0,00	0,00	0,00	-
70	10	Personalauszahlungen	0,00	0,00	0,00	0,00	0,00
71	11	+ Versorgungsauszahlungen	0,00	0,00	0,00	0,00	0,00
72	12	+ Auszahlungen für Sach- u. Dienstleistungen	0,00	0,00	0,00	0,00	0,00
75	13	+ Zinsen und sonstige Finanzauszahlungen	0,00	0,00	0,00	0,00	0,00
73	14	+ Transferauszahlungen	0,00	0,00	0,00	0,00	0,00
74	15	+ sonstige Auszahlungen	41.613,88	46.500,00	37.294,88	9.205,12-	0,00
	16	= Auszahlungen aus laufender Verwaltungstätigkeit (= Zeilen 10 bis 15)	41.613,88	46.500,00	37.294,88	9.205,12-	0,00
	17	= Saldo aus laufender Verwaltungstätigkeit (= Zeilen 9 / 16)	41.613,88-	46.500,00-	37.294,88-	9.205,12	0,00
Investitionstätigkeit							
681	18	Einzahlungen aus Zuweisungen und Zuschüssen für Investitionen und Investitionsförderungsmaßnahmen	0,00	0,00	0,00	0,00	-
682	19	+ Einzahlungen aus der Veräußerung von Grundstücken und Gebäuden	0,00	0,00	0,00	0,00	-
683	20	+ Einzahlungen aus der Veräußerung von beweglichem Anlagevermögen	0,00	0,00	0,00	0,00	-
684	21	+ Einzahlungen aus der Veräußerung von Finanzanlagen	0,00	0,00	0,00	0,00	-
685	22	+ Einzahlungen aus der Abwicklung von Baumaßnahmen	0,00	0,00	0,00	0,00	-

Teilfinanzrechnung 2022

Monate: 1 bis 13

Produkt - 211000 - Grundschulen

Ein- und Auszahlungsarten			Ergebnis des Vorjahres	Fortgeschriebe- ner Ansatz des Haus- haltsjahres ²	Ist- Ergebnis des Haus- haltsjahres	Vergleich Ansatz / Ist (Spalte 5 / Spalte 6)	übertrage- ne Er- mächtig- ungen ³
			in EUR	in EUR	in EUR	in EUR	in EUR
1 ⁴	2 ⁵	3	4	5	6	7	8
686	23	+ Einzahlungen aus Rückflüssen (für Investitionen und Investitionsförderungsmaßnahmen Dritter)	0,00	0,00	0,00	0,00	-
688	24	+ Einzahlungen aus Beiträgen u. ä. Entgelten	0,00	0,00	0,00	0,00	-
689	25	+ sonstige Investitionseinzahlungen	0,00	0,00	0,00	0,00	-
	26	= Summe der investiven Einzahlungen (= Zeilen 18 bis 25)	0,00	0,00	0,00	0,00	-
781	27	Auszahlungen von Zuweisungen und Zuschüssen für Investitionen und Investitionsförderungsmaßnahmen	0,00	0,00	0,00	0,00	0,00
782	28	+ Auszahlungen für den Erwerb von Grundstücken und Gebäuden	0,00	0,00	0,00	0,00	0,00
783	29	+ Auszahlungen für den Erwerb von beweglichem Anlagevermögen	0,00	0,00	0,00	0,00	0,00
784	30	+ Auszahlungen für den Erwerb von Finanzanlagen	0,00	0,00	0,00	0,00	0,00
785	31	+ Auszahlungen für Baumaßnahmen	0,00	0,00	0,00	0,00	0,00
786	32	+ Ausz. für die Gewährung von Ausleihungen (für Investitionen und Investitionsförderungsmaßn. Dritter)	0,00	0,00	0,00	0,00	0,00
787, 789	33	+ sonstige Investitionsauszahlungen	0,00	0,00	0,00	0,00	0,00
	34	= Summe der investiven Auszahlungen (= Zeilen 27 bis 33)	0,00	0,00	0,00	0,00	0,00
	35	= Saldo der Investitionstätigkeit (= Zeilen 26 / 34)	0,00	0,00	0,00	0,00	0,00
672	35a	+ Einzahlungen aus fremden Finanzmitteln	0,00	0,00	0,00	0,00	0,00
772	35b	- Auszahlungen aus fremden Finanzmitteln	0,00	0,00	0,00	0,00	0,00
	35c	= Saldo aus fremden Finanzmitteln	0,00	0,00	0,00	0,00	0,00
673	35d	+ Einzahlungen für amtsangehörige Gemeinden	0,00	0,00	0,00	0,00	0,00
773	35e	- Auszahlungen für amtsangehörige Gemeinden	0,00	0,00	0,00	0,00	0,00
	35f	= Saldo aus Ein- und Auszahlungen für amtsangehörige Gemeinden (Zeilen 35d / 35e)	0,00	0,00	0,00	0,00	0,00
	36	= Finanzmittelüberschuss /-fehlbetrag (= Zeilen 17, 35, 35c und 35f)	41.613,88-	46.500,00-	37.294,88-	9.205,12	0,00

Teilfinanzrechnung 2022

Monate: 1 bis 13

Produkt - 213000 - Kombinierte Grund- und Hauptschulen

Ein- und Auszahlungsarten			Ergebnis des Vorjahres	Fortgeschriebe- ner Ansatz des Haus- haltsjahres ²	Ist- Ergebnis des Haus- haltsjahres	Vergleich Ansatz / Ist (Spalte 5 / Spalte 6)	übertrage- ne Er- mächtig- ungen ³
			in EUR	in EUR	in EUR	in EUR	in EUR
1 ⁴	2 ⁵	3	4	5	6	7	8
laufende Verwaltungstätigkeit							
60	1	Steuern und ähnliche Abgaben	0,00	0,00	0,00	0,00	-
61	2	+ Zuwendungen und allgemeine Umlagen	0,00	0,00	0,00	0,00	-
62	3	+ sonstige Transfereinzahlungen	0,00	0,00	0,00	0,00	-
63	4	+ öffentlich-rechtliche Leistungsentgelte	0,00	0,00	0,00	0,00	-
641, 642, 646	5	+ privatrechtliche Leistungsentgelte	0,00	0,00	0,00	0,00	-
648	6	+ Kostenerstattungen und Kostenumlagen	0,00	0,00	0,00	0,00	-
65	7	+ sonstige Einzahlungen	0,00	0,00	0,00	0,00	-
66	8	+ Zinsen und sonstige Finanzeinzahlungen	0,00	0,00	0,00	0,00	-
	9	= Einzahlungen aus laufender Verwaltungstätigkeit (= Zeilen 1 bis 8)	0,00	0,00	0,00	0,00	-
70	10	Personalauszahlungen	0,00	0,00	0,00	0,00	0,00
71	11	+ Versorgungsauszahlungen	0,00	0,00	0,00	0,00	0,00
72	12	+ Auszahlungen für Sach- u. Dienstleistungen	0,00	0,00	0,00	0,00	0,00
75	13	+ Zinsen und sonstige Finanzauszahlungen	0,00	0,00	0,00	0,00	0,00
73	14	+ Transferauszahlungen	0,00	0,00	0,00	0,00	0,00
74	15	+ sonstige Auszahlungen	0,00	0,00	0,00	0,00	0,00
	16	= Auszahlungen aus laufender Verwaltungstätigkeit (= Zeilen 10 bis 15)	0,00	0,00	0,00	0,00	0,00
	17	= Saldo aus laufender Verwaltungstätigkeit (= Zeilen 9 / 16)	0,00	0,00	0,00	0,00	0,00
Investitionstätigkeit							
681	18	Einzahlungen aus Zuweisungen und Zuschüssen für Investitionen und Investitionsförderungsmaßnahmen	0,00	0,00	0,00	0,00	-
682	19	+ Einzahlungen aus der Veräußerung von Grundstücken und Gebäuden	0,00	0,00	0,00	0,00	-
683	20	+ Einzahlungen aus der Veräußerung von beweglichem Anlagevermögen	0,00	0,00	0,00	0,00	-
684	21	+ Einzahlungen aus der Veräußerung von Finanzanlagen	0,00	0,00	0,00	0,00	-
685	22	+ Einzahlungen aus der Abwicklung von Baumaßnahmen	0,00	0,00	0,00	0,00	-

Teilfinanzrechnung 2022

Monate: 1 bis 13

Produkt - 213000 - Kombinierte Grund- und Hauptschulen

Ein- und Auszahlungsarten			Ergebnis des Vorjahres	Fortgeschriebe- ner Ansatz des Haus- haltsjahres ²	Ist- Ergebnis des Haus- haltsjahres	Vergleich Ansatz / Ist (Spalte 5 / Spalte 6)	übertrage- ne Er- mächtig- ungen ³
			in EUR	in EUR	in EUR	in EUR	in EUR
1 ⁴	2 ⁵	3	4	5	6	7	8
686	23	+ Einzahlungen aus Rückflüssen (für Investitionen und Investitionsförderungsmaßnahmen Dritter)	0,00	0,00	0,00	0,00	-
688	24	+ Einzahlungen aus Beiträgen u. ä. Entgelten	0,00	0,00	0,00	0,00	-
689	25	+ sonstige Investitionseinzahlungen	0,00	0,00	0,00	0,00	-
	26	= Summe der investiven Einzahlungen (= Zeilen 18 bis 25)	0,00	0,00	0,00	0,00	-
781	27	Auszahlungen von Zuweisungen und Zuschüssen für Investitionen und Investitionsförderungsmaßnahmen	0,00	0,00	0,00	0,00	0,00
782	28	+ Auszahlungen für den Erwerb von Grundstücken und Gebäuden	0,00	0,00	0,00	0,00	0,00
783	29	+ Auszahlungen für den Erwerb von beweglichem Anlagevermögen	0,00	0,00	0,00	0,00	0,00
784	30	+ Auszahlungen für den Erwerb von Finanzanlagen	0,00	0,00	0,00	0,00	0,00
785	31	+ Auszahlungen für Baumaßnahmen	0,00	0,00	0,00	0,00	0,00
786	32	+ Ausz. für die Gewährung von Ausleihungen (für Investitionen und Investitionsförderungsmaßn. Dritter)	0,00	0,00	0,00	0,00	0,00
787, 789	33	+ sonstige Investitionsauszahlungen	0,00	0,00	0,00	0,00	0,00
	34	= Summe der investiven Auszahlungen (= Zeilen 27 bis 33)	0,00	0,00	0,00	0,00	0,00
	35	= Saldo der Investitionstätigkeit (= Zeilen 26 / 34)	0,00	0,00	0,00	0,00	0,00
672	35a	+ Einzahlungen aus fremden Finanzmitteln	0,00	0,00	0,00	0,00	0,00
772	35b	- Auszahlungen aus fremden Finanzmitteln	0,00	0,00	0,00	0,00	0,00
	35c	= Saldo aus fremden Finanzmitteln	0,00	0,00	0,00	0,00	0,00
673	35d	+ Einzahlungen für amtsangehörige Gemeinden	0,00	0,00	0,00	0,00	0,00
773	35e	- Auszahlungen für amtsangehörige Gemeinden	0,00	0,00	0,00	0,00	0,00
	35f	= Saldo aus Ein- und Auszahlungen für amtsangehörige Gemeinden (Zeilen 35d / 35e)	0,00	0,00	0,00	0,00	0,00
	36	= Finanzmittelüberschuss /-fehlbetrag (= Zeilen 17, 35, 35c und 35f)	0,00	0,00	0,00	0,00	0,00

Teilfinanzrechnung 2022

Monate: 1 bis 13

Produkt - 215000 - Realschulen

Ein- und Auszahlungsarten			Ergebnis des Vorjahres	Fortgeschriebe- ner Ansatz des Haus- haltsjahres ²	Ist- Ergebnis des Haus- haltsjahres	Vergleich Ansatz / Ist (Spalte 5 / Spalte 6)	übertrage- ne Er- mächtigi- ngen ³
			in EUR	in EUR	in EUR	in EUR	in EUR
1 ⁴	2 ⁵	3	4	5	6	7	8
laufende Verwaltungstätigkeit							
60	1	Steuern und ähnliche Abgaben	0,00	0,00	0,00	0,00	-
61	2	+ Zuwendungen und allgemeine Umlagen	0,00	0,00	0,00	0,00	-
62	3	+ sonstige Transfereinzahlungen	0,00	0,00	0,00	0,00	-
63	4	+ öffentlich-rechtliche Leistungsentgelte	0,00	0,00	0,00	0,00	-
641, 642, 646	5	+ privatrechtliche Leistungsentgelte	0,00	0,00	0,00	0,00	-
648	6	+ Kostenerstattungen und Kostenumlagen	0,00	0,00	0,00	0,00	-
65	7	+ sonstige Einzahlungen	0,00	0,00	0,00	0,00	-
66	8	+ Zinsen und sonstige Finanzeinzahlungen	0,00	0,00	0,00	0,00	-
	9	= Einzahlungen aus laufender Verwaltungstätigkeit (= Zeilen 1 bis 8)	0,00	0,00	0,00	0,00	-
70	10	Personalauszahlungen	0,00	0,00	0,00	0,00	0,00
71	11	+ Versorgungsauszahlungen	0,00	0,00	0,00	0,00	0,00
72	12	+ Auszahlungen für Sach- u. Dienstleistungen	0,00	0,00	0,00	0,00	0,00
75	13	+ Zinsen und sonstige Finanzauszahlungen	0,00	0,00	0,00	0,00	0,00
73	14	+ Transferauszahlungen	0,00	0,00	0,00	0,00	0,00
74	15	+ sonstige Auszahlungen	0,00	0,00	0,00	0,00	0,00
	16	= Auszahlungen aus laufender Verwaltungstätigkeit (= Zeilen 10 bis 15)	0,00	0,00	0,00	0,00	0,00
	17	= Saldo aus laufender Verwaltungstätigkeit (= Zeilen 9 / 16)	0,00	0,00	0,00	0,00	0,00
Investitionstätigkeit							
681	18	Einzahlungen aus Zuweisungen und Zuschüssen für Investitionen und Investitionsförderungsmaßnahmen	0,00	0,00	0,00	0,00	-
682	19	+ Einzahlungen aus der Veräußerung von Grundstücken und Gebäuden	0,00	0,00	0,00	0,00	-
683	20	+ Einzahlungen aus der Veräußerung von beweglichem Anlagevermögen	0,00	0,00	0,00	0,00	-
684	21	+ Einzahlungen aus der Veräußerung von Finanzanlagen	0,00	0,00	0,00	0,00	-
685	22	+ Einzahlungen aus der Abwicklung von Baumaßnahmen	0,00	0,00	0,00	0,00	-

Teilfinanzrechnung 2022

Monate: 1 bis 13

Produkt - 215000 - Realschulen

Ein- und Auszahlungsarten			Ergebnis des Vorjahres	Fortgeschriebe- ner Ansatz des Haus- haltsjahres ²	Ist- Ergebnis des Haus- haltsjahres	Vergleich Ansatz / Ist (Spalte 5 / Spalte 6)	übertrage- ne Er- mächtig- ungen ³
			in EUR	in EUR	in EUR	in EUR	in EUR
1 ⁴	2 ⁵	3	4	5	6	7	8
686	23	+ Einzahlungen aus Rückflüssen (für Investitionen und Investitionsförderungsmaßnahmen Dritter)	0,00	0,00	0,00	0,00	-
688	24	+ Einzahlungen aus Beiträgen u. ä. Entgelten	0,00	0,00	0,00	0,00	-
689	25	+ sonstige Investitionseinzahlungen	0,00	0,00	0,00	0,00	-
	26	= Summe der investiven Einzahlungen (= Zeilen 18 bis 25)	0,00	0,00	0,00	0,00	-
781	27	Auszahlungen von Zuweisungen und Zuschüssen für Investitionen und Investitionsförderungsmaßnahmen	0,00	0,00	0,00	0,00	0,00
782	28	+ Auszahlungen für den Erwerb von Grundstücken und Gebäuden	0,00	0,00	0,00	0,00	0,00
783	29	+ Auszahlungen für den Erwerb von beweglichem Anlagevermögen	0,00	0,00	0,00	0,00	0,00
784	30	+ Auszahlungen für den Erwerb von Finanzanlagen	0,00	0,00	0,00	0,00	0,00
785	31	+ Auszahlungen für Baumaßnahmen	0,00	0,00	0,00	0,00	0,00
786	32	+ Ausz. für die Gewährung von Ausleihungen (für Investitionen und Investitionsförderungsmaßn. Dritter)	0,00	0,00	0,00	0,00	0,00
787, 789	33	+ sonstige Investitionsauszahlungen	0,00	0,00	0,00	0,00	0,00
	34	= Summe der investiven Auszahlungen (= Zeilen 27 bis 33)	0,00	0,00	0,00	0,00	0,00
	35	= Saldo der Investitionstätigkeit (= Zeilen 26 / 34)	0,00	0,00	0,00	0,00	0,00
672	35a	+ Einzahlungen aus fremden Finanzmitteln	0,00	0,00	0,00	0,00	0,00
772	35b	- Auszahlungen aus fremden Finanzmitteln	0,00	0,00	0,00	0,00	0,00
	35c	= Saldo aus fremden Finanzmitteln	0,00	0,00	0,00	0,00	0,00
673	35d	+ Einzahlungen für amtsangehörige Gemeinden	0,00	0,00	0,00	0,00	0,00
773	35e	- Auszahlungen für amtsangehörige Gemeinden	0,00	0,00	0,00	0,00	0,00
	35f	= Saldo aus Ein- und Auszahlungen für amtsangehörige Gemeinden (Zeilen 35d / 35e)	0,00	0,00	0,00	0,00	0,00
	36	= Finanzmittelüberschuss /-fehlbetrag (= Zeilen 17, 35, 35c und 35f)	0,00	0,00	0,00	0,00	0,00

Teilfinanzrechnung 2022

Monate: 1 bis 13

Produkt - 216000 - Kombinierte Haupt- und Realschulen / Regionalschulen

Ein- und Auszahlungsarten			Ergebnis des Vorjahres	Fortgeschriebe- ner Ansatz des Haus- haltsjahres ²	Ist- Ergebnis des Haus- haltsjahres	Vergleich Ansatz / Ist (Spalte 5 / Spalte 6)	übertrage- ne Er- mächtig- ungen ³
			in EUR	in EUR	in EUR	in EUR	in EUR
1 ⁴	2 ⁵	3	4	5	6	7	8
laufende Verwaltungstätigkeit							
60	1	Steuern und ähnliche Abgaben	0,00	0,00	0,00	0,00	-
61	2	+ Zuwendungen und allgemeine Umlagen	0,00	0,00	0,00	0,00	-
62	3	+ sonstige Transfereinzahlungen	0,00	0,00	0,00	0,00	-
63	4	+ öffentlich-rechtliche Leistungsentgelte	0,00	0,00	0,00	0,00	-
641, 642, 646	5	+ privatrechtliche Leistungsentgelte	0,00	0,00	0,00	0,00	-
648	6	+ Kostenerstattungen und Kostenumlagen	0,00	0,00	0,00	0,00	-
65	7	+ sonstige Einzahlungen	0,00	0,00	0,00	0,00	-
66	8	+ Zinsen und sonstige Finanzeinzahlungen	0,00	0,00	0,00	0,00	-
	9	= Einzahlungen aus laufender Verwaltungstätigkeit (= Zeilen 1 bis 8)	0,00	0,00	0,00	0,00	-
70	10	Personalauszahlungen	0,00	0,00	0,00	0,00	0,00
71	11	+ Versorgungsauszahlungen	0,00	0,00	0,00	0,00	0,00
72	12	+ Auszahlungen für Sach- u. Dienstleistungen	0,00	0,00	0,00	0,00	0,00
75	13	+ Zinsen und sonstige Finanzauszahlungen	0,00	0,00	0,00	0,00	0,00
73	14	+ Transferauszahlungen	0,00	0,00	0,00	0,00	0,00
74	15	+ sonstige Auszahlungen	0,00	0,00	0,00	0,00	0,00
	16	= Auszahlungen aus laufender Verwaltungstätigkeit (= Zeilen 10 bis 15)	0,00	0,00	0,00	0,00	0,00
	17	= Saldo aus laufender Verwaltungstätigkeit (= Zeilen 9 / 16)	0,00	0,00	0,00	0,00	0,00
Investitionstätigkeit							
681	18	Einzahlungen aus Zuweisungen und Zuschüssen für Investitionen und Investitionsförderungsmaßnahmen	0,00	0,00	0,00	0,00	-
682	19	+ Einzahlungen aus der Veräußerung von Grundstücken und Gebäuden	0,00	0,00	0,00	0,00	-
683	20	+ Einzahlungen aus der Veräußerung von beweglichem Anlagevermögen	0,00	0,00	0,00	0,00	-
684	21	+ Einzahlungen aus der Veräußerung von Finanzanlagen	0,00	0,00	0,00	0,00	-
685	22	+ Einzahlungen aus der Abwicklung von Baumaßnahmen	0,00	0,00	0,00	0,00	-

Teilfinanzrechnung 2022

Monate: 1 bis 13

Produkt - 216000 - Kombinierte Haupt- und Realschulen / Regionalschulen

Ein- und Auszahlungsarten			Ergebnis des Vorjahres	Fortgeschriebe- ner Ansatz des Haus- haltsjahres ²	Ist- Ergebnis des Haus- haltsjahres	Vergleich Ansatz / Ist (Spalte 5 / Spalte 6)	übertrage- ne Er- mächtig- ungen ³
			in EUR	in EUR	in EUR	in EUR	in EUR
1 ⁴	2 ⁵	3	4	5	6	7	8
686	23	+ Einzahlungen aus Rückflüssen (für Investitionen und Investitionsförderungsmaßnahmen Dritter)	0,00	0,00	0,00	0,00	-
688	24	+ Einzahlungen aus Beiträgen u. ä. Entgelten	0,00	0,00	0,00	0,00	-
689	25	+ sonstige Investitionseinzahlungen	0,00	0,00	0,00	0,00	-
	26	= Summe der investiven Einzahlungen (= Zeilen 18 bis 25)	0,00	0,00	0,00	0,00	-
781	27	Auszahlungen von Zuweisungen und Zuschüssen für Investitionen und Investitionsförderungsmaßnahmen	0,00	0,00	0,00	0,00	0,00
782	28	+ Auszahlungen für den Erwerb von Grundstücken und Gebäuden	0,00	0,00	0,00	0,00	0,00
783	29	+ Auszahlungen für den Erwerb von beweglichem Anlagevermögen	0,00	0,00	0,00	0,00	0,00
784	30	+ Auszahlungen für den Erwerb von Finanzanlagen	0,00	0,00	0,00	0,00	0,00
785	31	+ Auszahlungen für Baumaßnahmen	0,00	0,00	0,00	0,00	0,00
786	32	+ Ausz. für die Gewährung von Ausleihungen (für Investitionen und Investitionsförderungsmaßn. Dritter)	0,00	0,00	0,00	0,00	0,00
787, 789	33	+ sonstige Investitionsauszahlungen	0,00	0,00	0,00	0,00	0,00
	34	= Summe der investiven Auszahlungen (= Zeilen 27 bis 33)	0,00	0,00	0,00	0,00	0,00
	35	= Saldo der Investitionstätigkeit (= Zeilen 26 / 34)	0,00	0,00	0,00	0,00	0,00
672	35a	+ Einzahlungen aus fremden Finanzmitteln	0,00	0,00	0,00	0,00	0,00
772	35b	- Auszahlungen aus fremden Finanzmitteln	0,00	0,00	0,00	0,00	0,00
	35c	= Saldo aus fremden Finanzmitteln	0,00	0,00	0,00	0,00	0,00
673	35d	+ Einzahlungen für amtsangehörige Gemeinden	0,00	0,00	0,00	0,00	0,00
773	35e	- Auszahlungen für amtsangehörige Gemeinden	0,00	0,00	0,00	0,00	0,00
	35f	= Saldo aus Ein- und Auszahlungen für amtsangehörige Gemeinden (Zeilen 35d / 35e)	0,00	0,00	0,00	0,00	0,00
	36	= Finanzmittelüberschuss /-fehlbetrag (= Zeilen 17, 35, 35c und 35f)	0,00	0,00	0,00	0,00	0,00

Teilfinanzrechnung 2022

Monate: 1 bis 13

Produkt - 217000 - Gymnasien

Ein- und Auszahlungsarten			Ergebnis des Vorjahres	Fortgeschriebe- ner Ansatz des Haus- haltsjahres ²	Ist- Ergebnis des Haus- haltsjahres	Vergleich Ansatz / Ist (Spalte 5 / Spalte 6)	übertrage- ne Er- mächtigi- ngen ³
			in EUR	in EUR	in EUR	in EUR	in EUR
1 ⁴	2 ⁵	3	4	5	6	7	8
laufende Verwaltungstätigkeit							
60	1	Steuern und ähnliche Abgaben	0,00	0,00	0,00	0,00	-
61	2	+ Zuwendungen und allgemeine Umlagen	0,00	0,00	0,00	0,00	-
62	3	+ sonstige Transfereinzahlungen	0,00	0,00	0,00	0,00	-
63	4	+ öffentlich-rechtliche Leistungsentgelte	0,00	0,00	0,00	0,00	-
641, 642, 646	5	+ privatrechtliche Leistungsentgelte	0,00	0,00	0,00	0,00	-
648	6	+ Kostenerstattungen und Kostenumlagen	0,00	0,00	0,00	0,00	-
65	7	+ sonstige Einzahlungen	0,00	0,00	0,00	0,00	-
66	8	+ Zinsen und sonstige Finanzeinzahlungen	0,00	0,00	0,00	0,00	-
	9	= Einzahlungen aus laufender Verwaltungstätigkeit (= Zeilen 1 bis 8)	0,00	0,00	0,00	0,00	-
70	10	Personalauszahlungen	0,00	0,00	0,00	0,00	0,00
71	11	+ Versorgungsauszahlungen	0,00	0,00	0,00	0,00	0,00
72	12	+ Auszahlungen für Sach- u. Dienstleistungen	0,00	0,00	0,00	0,00	0,00
75	13	+ Zinsen und sonstige Finanzauszahlungen	0,00	0,00	0,00	0,00	0,00
73	14	+ Transferauszahlungen	0,00	0,00	0,00	0,00	0,00
74	15	+ sonstige Auszahlungen	130.277,48	116.900,00	147.912,86	31.012,86	0,00
	16	= Auszahlungen aus laufender Verwaltungstätigkeit (= Zeilen 10 bis 15)	130.277,48	116.900,00	147.912,86	31.012,86	0,00
	17	= Saldo aus laufender Verwaltungstätigkeit (= Zeilen 9 / 16)	130.277,48-	116.900,00-	147.912,86-	31.012,86-	0,00
Investitionstätigkeit							
681	18	Einzahlungen aus Zuweisungen und Zuschüssen für Investitionen und Investitionsförderungsmaßnahmen	0,00	0,00	0,00	0,00	-
682	19	+ Einzahlungen aus der Veräußerung von Grundstücken und Gebäuden	0,00	0,00	0,00	0,00	-
683	20	+ Einzahlungen aus der Veräußerung von beweglichem Anlagevermögen	0,00	0,00	0,00	0,00	-
684	21	+ Einzahlungen aus der Veräußerung von Finanzanlagen	0,00	0,00	0,00	0,00	-
685	22	+ Einzahlungen aus der Abwicklung von Baumaßnahmen	0,00	0,00	0,00	0,00	-

Teilfinanzrechnung 2022

Monate: 1 bis 13

Produkt - 217000 - Gymnasien

Ein- und Auszahlungsarten			Ergebnis des Vorjahres	Fortgeschriebe- ner Ansatz des Haus- haltsjahres ²	Ist- Ergebnis des Haus- haltsjahres	Vergleich Ansatz / Ist (Spalte 5 / Spalte 6)	übertrage- ne Er- mächtig- ungen ³
			in EUR	in EUR	in EUR	in EUR	in EUR
1 ⁴	2 ⁵	3	4	5	6	7	8
686	23	+ Einzahlungen aus Rückflüssen (für Investitionen und Investitionsförderungsmaßnahmen Dritter)	0,00	0,00	0,00	0,00	-
688	24	+ Einzahlungen aus Beiträgen u. ä. Entgelten	0,00	0,00	0,00	0,00	-
689	25	+ sonstige Investitionseinzahlungen	0,00	0,00	0,00	0,00	-
	26	= Summe der investiven Einzahlungen (= Zeilen 18 bis 25)	0,00	0,00	0,00	0,00	-
781	27	Auszahlungen von Zuweisungen und Zuschüssen für Investitionen und Investitionsförderungsmaßnahmen	0,00	0,00	0,00	0,00	0,00
782	28	+ Auszahlungen für den Erwerb von Grundstücken und Gebäuden	0,00	0,00	0,00	0,00	0,00
783	29	+ Auszahlungen für den Erwerb von beweglichem Anlagevermögen	0,00	0,00	0,00	0,00	0,00
784	30	+ Auszahlungen für den Erwerb von Finanzanlagen	0,00	0,00	0,00	0,00	0,00
785	31	+ Auszahlungen für Baumaßnahmen	0,00	0,00	0,00	0,00	0,00
786	32	+ Ausz. für die Gewährung von Ausleihungen (für Investitionen und Investitionsförderungsmaßn. Dritter)	0,00	0,00	0,00	0,00	0,00
787, 789	33	+ sonstige Investitionsauszahlungen	0,00	0,00	0,00	0,00	0,00
	34	= Summe der investiven Auszahlungen (= Zeilen 27 bis 33)	0,00	0,00	0,00	0,00	0,00
	35	= Saldo der Investitionstätigkeit (= Zeilen 26 / 34)	0,00	0,00	0,00	0,00	0,00
672	35a	+ Einzahlungen aus fremden Finanzmitteln	0,00	0,00	0,00	0,00	0,00
772	35b	- Auszahlungen aus fremden Finanzmitteln	0,00	0,00	0,00	0,00	0,00
	35c	= Saldo aus fremden Finanzmitteln	0,00	0,00	0,00	0,00	0,00
673	35d	+ Einzahlungen für amtsangehörige Gemeinden	0,00	0,00	0,00	0,00	0,00
773	35e	- Auszahlungen für amtsangehörige Gemeinden	0,00	0,00	0,00	0,00	0,00
	35f	= Saldo aus Ein- und Auszahlungen für amtsangehörige Gemeinden (Zeilen 35d / 35e)	0,00	0,00	0,00	0,00	0,00
	36	= Finanzmittelüberschuss /-fehlbetrag (= Zeilen 17, 35, 35c und 35f)	130.277,48-	116.900,00-	147.912,86-	31.012,86-	0,00

Teilfinanzrechnung 2022

Monate: 1 bis 13

Produkt - 218100 - Gesamtschulen

Ein- und Auszahlungsarten			Ergebnis des Vorjahres	Fortgeschriebe- ner Ansatz des Haus- haltsjahres ²	Ist- Ergebnis des Haus- haltsjahres	Vergleich Ansatz / Ist (Spalte 5 / Spalte 6)	übertrage- ne Er- mächtigi- ngen ³
			in EUR	in EUR	in EUR	in EUR	in EUR
1 ⁴	2 ⁵	3	4	5	6	7	8
laufende Verwaltungstätigkeit							
60	1	Steuern und ähnliche Abgaben	0,00	0,00	0,00	0,00	-
61	2	+ Zuwendungen und allgemeine Umlagen	0,00	0,00	0,00	0,00	-
62	3	+ sonstige Transfereinzahlungen	0,00	0,00	0,00	0,00	-
63	4	+ öffentlich-rechtliche Leistungsentgelte	0,00	0,00	0,00	0,00	-
641, 642, 646	5	+ privatrechtliche Leistungsentgelte	0,00	0,00	0,00	0,00	-
648	6	+ Kostenerstattungen und Kostenumlagen	0,00	0,00	0,00	0,00	-
65	7	+ sonstige Einzahlungen	0,00	0,00	0,00	0,00	-
66	8	+ Zinsen und sonstige Finanzeinzahlungen	0,00	0,00	0,00	0,00	-
	9	= Einzahlungen aus laufender Verwaltungstätigkeit (= Zeilen 1 bis 8)	0,00	0,00	0,00	0,00	-
70	10	Personalauszahlungen	0,00	0,00	0,00	0,00	0,00
71	11	+ Versorgungsauszahlungen	0,00	0,00	0,00	0,00	0,00
72	12	+ Auszahlungen für Sach- u. Dienstleistungen	0,00	0,00	0,00	0,00	0,00
75	13	+ Zinsen und sonstige Finanzauszahlungen	0,00	0,00	0,00	0,00	0,00
73	14	+ Transferauszahlungen	0,00	0,00	0,00	0,00	0,00
74	15	+ sonstige Auszahlungen	0,00	0,00	0,00	0,00	0,00
	16	= Auszahlungen aus laufender Verwaltungstätigkeit (= Zeilen 10 bis 15)	0,00	0,00	0,00	0,00	0,00
	17	= Saldo aus laufender Verwaltungstätigkeit (= Zeilen 9 / 16)	0,00	0,00	0,00	0,00	0,00
Investitionstätigkeit							
681	18	Einzahlungen aus Zuweisungen und Zuschüssen für Investitionen und Investitionsförderungsmaßnahmen	0,00	0,00	0,00	0,00	-
682	19	+ Einzahlungen aus der Veräußerung von Grundstücken und Gebäuden	0,00	0,00	0,00	0,00	-
683	20	+ Einzahlungen aus der Veräußerung von beweglichem Anlagevermögen	0,00	0,00	0,00	0,00	-
684	21	+ Einzahlungen aus der Veräußerung von Finanzanlagen	0,00	0,00	0,00	0,00	-
685	22	+ Einzahlungen aus der Abwicklung von Baumaßnahmen	0,00	0,00	0,00	0,00	-

Teilfinanzrechnung 2022

Monate: 1 bis 13

Produkt - 218100 - Gesamtschulen

Ein- und Auszahlungsarten			Ergebnis des Vorjahres	Fortgeschriebe- ner Ansatz des Haus- haltsjahres ²	Ist- Ergebnis des Haus- haltsjahres	Vergleich Ansatz / Ist (Spalte 5 / Spalte 6)	übertrage- ne Er- mächtig- ungen ³
			in EUR	in EUR	in EUR	in EUR	in EUR
1 ⁴	2 ⁵	3	4	5	6	7	8
686	23	+ Einzahlungen aus Rückflüssen (für Investitionen und Investitionsförderungsmaßnahmen Dritter)	0,00	0,00	0,00	0,00	-
688	24	+ Einzahlungen aus Beiträgen u. ä. Entgelten	0,00	0,00	0,00	0,00	-
689	25	+ sonstige Investitionseinzahlungen	0,00	0,00	0,00	0,00	-
	26	= Summe der investiven Einzahlungen (= Zeilen 18 bis 25)	0,00	0,00	0,00	0,00	-
781	27	Auszahlungen von Zuweisungen und Zuschüssen für Investitionen und Investitionsförderungsmaßnahmen	0,00	0,00	0,00	0,00	0,00
782	28	+ Auszahlungen für den Erwerb von Grundstücken und Gebäuden	0,00	0,00	0,00	0,00	0,00
783	29	+ Auszahlungen für den Erwerb von beweglichem Anlagevermögen	0,00	0,00	0,00	0,00	0,00
784	30	+ Auszahlungen für den Erwerb von Finanzanlagen	0,00	0,00	0,00	0,00	0,00
785	31	+ Auszahlungen für Baumaßnahmen	0,00	0,00	0,00	0,00	0,00
786	32	+ Ausz. für die Gewährung von Ausleihungen (für Investitionen und Investitionsförderungsmaßn. Dritter)	0,00	0,00	0,00	0,00	0,00
787, 789	33	+ sonstige Investitionsauszahlungen	0,00	0,00	0,00	0,00	0,00
	34	= Summe der investiven Auszahlungen (= Zeilen 27 bis 33)	0,00	0,00	0,00	0,00	0,00
	35	= Saldo der Investitionstätigkeit (= Zeilen 26 / 34)	0,00	0,00	0,00	0,00	0,00
672	35a	+ Einzahlungen aus fremden Finanzmitteln	0,00	0,00	0,00	0,00	0,00
772	35b	- Auszahlungen aus fremden Finanzmitteln	0,00	0,00	0,00	0,00	0,00
	35c	= Saldo aus fremden Finanzmitteln	0,00	0,00	0,00	0,00	0,00
673	35d	+ Einzahlungen für amtsangehörige Gemeinden	0,00	0,00	0,00	0,00	0,00
773	35e	- Auszahlungen für amtsangehörige Gemeinden	0,00	0,00	0,00	0,00	0,00
	35f	= Saldo aus Ein- und Auszahlungen für amtsangehörige Gemeinden (Zeilen 35d / 35e)	0,00	0,00	0,00	0,00	0,00
	36	= Finanzmittelüberschuss /-fehlbetrag (= Zeilen 17, 35, 35c und 35f)	0,00	0,00	0,00	0,00	0,00

Teilfinanzrechnung 2022

Monate: 1 bis 13

Produkt - 218199 - Gemeinschaftsschulen

Ein- und Auszahlungsarten			Ergebnis des Vorjahres	Fortgeschriebe- ner Ansatz des Haus- haltsjahres ²	Ist- Ergebnis des Haus- haltsjahres	Vergleich Ansatz / Ist (Spalte 5 / Spalte 6)	übertrage- ne Er- mächtigi- ngen ³
			in EUR	in EUR	in EUR	in EUR	in EUR
1 ⁴	2 ⁵	3	4	5	6	7	8
laufende Verwaltungstätigkeit							
60	1	Steuern und ähnliche Abgaben	0,00	0,00	0,00	0,00	-
61	2	+ Zuwendungen und allgemeine Umlagen	0,00	0,00	0,00	0,00	-
62	3	+ sonstige Transfereinzahlungen	0,00	0,00	0,00	0,00	-
63	4	+ öffentlich-rechtliche Leistungsentgelte	0,00	0,00	0,00	0,00	-
641, 642, 646	5	+ privatrechtliche Leistungsentgelte	0,00	0,00	0,00	0,00	-
648	6	+ Kostenerstattungen und Kostenumlagen	0,00	0,00	0,00	0,00	-
65	7	+ sonstige Einzahlungen	0,00	0,00	0,00	0,00	-
66	8	+ Zinsen und sonstige Finanzeinzahlungen	0,00	0,00	0,00	0,00	-
	9	= Einzahlungen aus laufender Verwaltungstätigkeit (= Zeilen 1 bis 8)	0,00	0,00	0,00	0,00	-
70	10	Personalauszahlungen	0,00	0,00	0,00	0,00	0,00
71	11	+ Versorgungsauszahlungen	0,00	0,00	0,00	0,00	0,00
72	12	+ Auszahlungen für Sach- u. Dienstleistungen	0,00	0,00	0,00	0,00	0,00
75	13	+ Zinsen und sonstige Finanzauszahlungen	0,00	0,00	0,00	0,00	0,00
73	14	+ Transferauszahlungen	0,00	0,00	0,00	0,00	0,00
74	15	+ sonstige Auszahlungen	56.921,75	43.700,00	43.002,85	697,15-	0,00
	16	= Auszahlungen aus laufender Verwaltungstätigkeit (= Zeilen 10 bis 15)	56.921,75	43.700,00	43.002,85	697,15-	0,00
	17	= Saldo aus laufender Verwaltungstätigkeit (= Zeilen 9 / 16)	56.921,75-	43.700,00-	43.002,85-	697,15	0,00
Investitionstätigkeit							
681	18	Einzahlungen aus Zuweisungen und Zuschüssen für Investitionen und Investitionsförderungsmaßnahmen	0,00	0,00	0,00	0,00	-
682	19	+ Einzahlungen aus der Veräußerung von Grundstücken und Gebäuden	0,00	0,00	0,00	0,00	-
683	20	+ Einzahlungen aus der Veräußerung von beweglichem Anlagevermögen	0,00	0,00	0,00	0,00	-
684	21	+ Einzahlungen aus der Veräußerung von Finanzanlagen	0,00	0,00	0,00	0,00	-
685	22	+ Einzahlungen aus der Abwicklung von Baumaßnahmen	0,00	0,00	0,00	0,00	-

Teilfinanzrechnung 2022

Monate: 1 bis 13

Produkt - 218199 - Gemeinschaftsschulen

Ein- und Auszahlungsarten			Ergebnis des Vorjahres	Fortgeschriebe- ner Ansatz des Haus- haltsjahres ²	Ist- Ergebnis des Haus- haltsjahres	Vergleich Ansatz / Ist (Spalte 5 / Spalte 6)	übertrage- ne Er- mächtig- ungen ³
			in EUR	in EUR	in EUR	in EUR	in EUR
1 ⁴	2 ⁵	3	4	5	6	7	8
686	23	+ Einzahlungen aus Rückflüssen (für Investitionen und Investitionsförderungsmaßnahmen Dritter)	0,00	0,00	0,00	0,00	-
688	24	+ Einzahlungen aus Beiträgen u. ä. Entgelten	0,00	0,00	0,00	0,00	-
689	25	+ sonstige Investitionseinzahlungen	0,00	0,00	0,00	0,00	-
	26	= Summe der investiven Einzahlungen (= Zeilen 18 bis 25)	0,00	0,00	0,00	0,00	-
781	27	Auszahlungen von Zuweisungen und Zuschüssen für Investitionen und Investitionsförderungsmaßnahmen	0,00	0,00	0,00	0,00	0,00
782	28	+ Auszahlungen für den Erwerb von Grundstücken und Gebäuden	0,00	0,00	0,00	0,00	0,00
783	29	+ Auszahlungen für den Erwerb von beweglichem Anlagevermögen	0,00	0,00	0,00	0,00	0,00
784	30	+ Auszahlungen für den Erwerb von Finanzanlagen	0,00	0,00	0,00	0,00	0,00
785	31	+ Auszahlungen für Baumaßnahmen	0,00	0,00	0,00	0,00	0,00
786	32	+ Ausz. für die Gewährung von Ausleihungen (für Investitionen und Investitionsförderungsmaßn. Dritter)	0,00	0,00	0,00	0,00	0,00
787, 789	33	+ sonstige Investitionsauszahlungen	0,00	0,00	0,00	0,00	0,00
	34	= Summe der investiven Auszahlungen (= Zeilen 27 bis 33)	0,00	0,00	0,00	0,00	0,00
	35	= Saldo der Investitionstätigkeit (= Zeilen 26 / 34)	0,00	0,00	0,00	0,00	0,00
672	35a	+ Einzahlungen aus fremden Finanzmitteln	0,00	0,00	0,00	0,00	0,00
772	35b	- Auszahlungen aus fremden Finanzmitteln	0,00	0,00	0,00	0,00	0,00
	35c	= Saldo aus fremden Finanzmitteln	0,00	0,00	0,00	0,00	0,00
673	35d	+ Einzahlungen für amtsangehörige Gemeinden	0,00	0,00	0,00	0,00	0,00
773	35e	- Auszahlungen für amtsangehörige Gemeinden	0,00	0,00	0,00	0,00	0,00
	35f	= Saldo aus Ein- und Auszahlungen für amtsangehörige Gemeinden (Zeilen 35d / 35e)	0,00	0,00	0,00	0,00	0,00
	36	= Finanzmittelüberschuss /-fehlbetrag (= Zeilen 17, 35, 35c und 35f)	56.921,75-	43.700,00-	43.002,85-	697,15	0,00

Teilfinanzrechnung 2022

Monate: 1 bis 13

Produkt - 218200 - Grund- und Gemeinschaftsschule Lensahn

Ein- und Auszahlungsarten			Ergebnis des Vorjahres	Fortgeschriebe- ner Ansatz des Haus- haltsjahres ²	Ist- Ergebnis des Haus- haltsjahres	Vergleich Ansatz / Ist (Spalte 5 / Spalte 6)	übertrage- ne Er- mächti- gungen ³
			in EUR	in EUR	in EUR	in EUR	in EUR
1 ⁴	2 ⁵	3	4	5	6	7	8
laufende Verwaltungstätigkeit							
60	1	Steuern und ähnliche Abgaben	0,00	0,00	0,00	0,00	-
61	2	+ Zuwendungen und allgemeine Umlagen	10.809,54	7.400,00	18.760,89	11.360,89	-
62	3	+ sonstige Transfereinzahlungen	0,00	0,00	0,00	0,00	-
63	4	+ öffentlich-rechtliche Leistungsentgelte	0,00	0,00	0,00	0,00	-
641, 642, 646	5	+ privatrechtliche Leistungsentgelte	1.178,29	0,00	0,00	0,00	-
648	6	+ Kostenerstattungen und Kostenumlagen	436.909,88	517.600,00	500.108,91	17.491,09-	-
65	7	+ sonstige Einzahlungen	0,00	0,00	0,00	0,00	-
66	8	+ Zinsen und sonstige Finanzeinzahlungen	0,00	0,00	0,00	0,00	-
	9	= Einzahlungen aus laufender Verwaltungstätigkeit (= Zeilen 1 bis 8)	448.897,71	525.000,00	518.869,80	6.130,20-	-
70	10	Personalauszahlungen	441.671,80	529.100,00	440.869,35	88.230,65-	0,00
71	11	+ Versorgungsauszahlungen	2.301,16	3.000,00	2.509,93	490,07-	0,00
72	12	+ Auszahlungen für Sach- u. Dienstleistungen	0,00	0,00	0,00	0,00	0,00
75	13	+ Zinsen und sonstige Finanzauszahlungen	0,00	0,00	0,00	0,00	0,00
73	14	+ Transferauszahlungen	1.068.977,00	962.700,00	962.514,00	186,00-	0,00
74	15	+ sonstige Auszahlungen	1.531,34	500,00	444,40	55,60-	0,00
	16	= Auszahlungen aus laufender Verwaltungstätigkeit (= Zeilen 10 bis 15)	1.514.481,30	1.495.300,00	1.406.337,68	88.962,32-	0,00
	17	= Saldo aus laufender Verwaltungstätigkeit (= Zeilen 9 / 16)	1.065.583,59-	970.300,00-	887.467,88-	82.832,12	0,00
Investitionstätigkeit							
681	18	Einzahlungen aus Zuweisungen und Zuschüssen für Investitionen und Investitionsförderungsmaßnahmen	0,00	0,00	0,00	0,00	-
682	19	+ Einzahlungen aus der Veräußerung von Grundstücken und Gebäuden	0,00	0,00	0,00	0,00	-
683	20	+ Einzahlungen aus der Veräußerung von beweglichem Anlagevermögen	0,00	0,00	0,00	0,00	-
684	21	+ Einzahlungen aus der Veräußerung von Finanzanlagen	0,00	0,00	0,00	0,00	-
685	22	+ Einzahlungen aus der Abwicklung von Baumaßnahmen	0,00	0,00	0,00	0,00	-

Teilfinanzrechnung 2022

Monate: 1 bis 13

Produkt - 218200 - Grund- und Gemeinschaftsschule Lensahn

Ein- und Auszahlungsarten			Ergebnis des Vorjahres	Fortgeschriebe- ner Ansatz des Haus- haltsjahres ²	Ist- Ergebnis des Haus- haltsjahres	Vergleich Ansatz / Ist (Spalte 5 / Spalte 6)	übertrage- ne Er- mächti- gungen ³
			in EUR	in EUR	in EUR	in EUR	in EUR
1 ⁴	2 ⁵	3	4	5	6	7	8
686	23	+ Einzahlungen aus Rückflüssen (für Investitionen und Investitionsförderungsmaßnahmen Dritter)	0,00	0,00	0,00	0,00	-
688	24	+ Einzahlungen aus Beiträgen u. ä. Entgelten	0,00	0,00	0,00	0,00	-
689	25	+ sonstige Investitionseinzahlungen	0,00	0,00	0,00	0,00	-
	26	= Summe der investiven Einzahlungen (= Zeilen 18 bis 25)	0,00	0,00	0,00	0,00	-
781	27	Auszahlungen von Zuweisungen und Zuschüssen für Investitionen und Investitionsförderungsmaßnahmen	0,00	0,00	0,00	0,00	0,00
782	28	+ Auszahlungen für den Erwerb von Grundstücken und Gebäuden	0,00	0,00	0,00	0,00	0,00
783	29	+ Auszahlungen für den Erwerb von beweglichem Anlagevermögen	0,00	0,00	0,00	0,00	0,00
784	30	+ Auszahlungen für den Erwerb von Finanzanlagen	0,00	0,00	0,00	0,00	0,00
785	31	+ Auszahlungen für Baumaßnahmen	0,00	0,00	0,00	0,00	0,00
786	32	+ Ausz. für die Gewährung von Ausleihungen (für Investitionen und Investitionsförderungsmaßn. Dritter)	0,00	0,00	0,00	0,00	0,00
787, 789	33	+ sonstige Investitionsauszahlungen	0,00	0,00	0,00	0,00	0,00
	34	= Summe der investiven Auszahlungen (= Zeilen 27 bis 33)	0,00	0,00	0,00	0,00	0,00
	35	= Saldo der Investitionstätigkeit (= Zeilen 26 / 34)	0,00	0,00	0,00	0,00	0,00
672	35a	+ Einzahlungen aus fremden Finanzmitteln	0,00	0,00	0,00	0,00	0,00
772	35b	- Auszahlungen aus fremden Finanzmitteln	0,00	0,00	0,00	0,00	0,00
	35c	= Saldo aus fremden Finanzmitteln	0,00	0,00	0,00	0,00	0,00
673	35d	+ Einzahlungen für amtsangehörige Gemeinden	0,00	0,00	0,00	0,00	0,00
773	35e	- Auszahlungen für amtsangehörige Gemeinden	0,00	0,00	0,00	0,00	0,00
	35f	= Saldo aus Ein- und Auszahlungen für amtsangehörige Gemeinden (Zeilen 35d / 35e)	0,00	0,00	0,00	0,00	0,00
	36	= Finanzmittelüberschuss /-fehlbetrag (= Zeilen 17, 35, 35c und 35f)	1.065.583,59-	970.300,00-	887.467,88-	82.832,12	0,00

Teilfinanzrechnung 2022

Monate: 1 bis 13

Produkt - 218300 - Ersatzschulen

Ein- und Auszahlungsarten			Ergebnis des Vorjahres	Fortgeschriebe- ner Ansatz des Haus- haltsjahres ²	Ist- Ergebnis des Haus- haltsjahres	Vergleich Ansatz / Ist (Spalte 5 / Spalte 6)	übertrage- ne Er- mächtig- ungen ³
			in EUR	in EUR	in EUR	in EUR	in EUR
1 ⁴	2 ⁵	3	4	5	6	7	8
laufende Verwaltungstätigkeit							
60	1	Steuern und ähnliche Abgaben	0,00	0,00	0,00	0,00	-
61	2	+ Zuwendungen und allgemeine Umlagen	0,00	0,00	0,00	0,00	-
62	3	+ sonstige Transfereinzahlungen	0,00	0,00	0,00	0,00	-
63	4	+ öffentlich-rechtliche Leistungsentgelte	0,00	0,00	0,00	0,00	-
641, 642, 646	5	+ privatrechtliche Leistungsentgelte	0,00	0,00	0,00	0,00	-
648	6	+ Kostenerstattungen und Kostenumlagen	0,00	0,00	0,00	0,00	-
65	7	+ sonstige Einzahlungen	0,00	0,00	0,00	0,00	-
66	8	+ Zinsen und sonstige Finanzeinzahlungen	0,00	0,00	0,00	0,00	-
	9	= Einzahlungen aus laufender Verwaltungstätigkeit (= Zeilen 1 bis 8)	0,00	0,00	0,00	0,00	-
70	10	Personalauszahlungen	0,00	0,00	0,00	0,00	0,00
71	11	+ Versorgungsauszahlungen	0,00	0,00	0,00	0,00	0,00
72	12	+ Auszahlungen für Sach- u. Dienstleistungen	0,00	0,00	0,00	0,00	0,00
75	13	+ Zinsen und sonstige Finanzauszahlungen	0,00	0,00	0,00	0,00	0,00
73	14	+ Transferauszahlungen	0,00	0,00	0,00	0,00	0,00
74	15	+ sonstige Auszahlungen	61.190,00	56.200,00	66.288,00	10.088,00	0,00
	16	= Auszahlungen aus laufender Verwaltungstätigkeit (= Zeilen 10 bis 15)	61.190,00	56.200,00	66.288,00	10.088,00	0,00
	17	= Saldo aus laufender Verwaltungstätigkeit (= Zeilen 9 / 16)	61.190,00-	56.200,00-	66.288,00-	10.088,00-	0,00
Investitionstätigkeit							
681	18	Einzahlungen aus Zuweisungen und Zuschüssen für Investitionen und Investitionsförderungsmaßnahmen	0,00	0,00	0,00	0,00	-
682	19	+ Einzahlungen aus der Veräußerung von Grundstücken und Gebäuden	0,00	0,00	0,00	0,00	-
683	20	+ Einzahlungen aus der Veräußerung von beweglichem Anlagevermögen	0,00	0,00	0,00	0,00	-
684	21	+ Einzahlungen aus der Veräußerung von Finanzanlagen	0,00	0,00	0,00	0,00	-
685	22	+ Einzahlungen aus der Abwicklung von Baumaßnahmen	0,00	0,00	0,00	0,00	-

Teilfinanzrechnung 2022

Monate: 1 bis 13

Produkt - 218300 - Ersatzschulen

Ein- und Auszahlungsarten			Ergebnis des Vorjahres	Fortgeschriebe- ner Ansatz des Haus- haltsjahres ²	Ist- Ergebnis des Haus- haltsjahres	Vergleich Ansatz / Ist (Spalte 5 / Spalte 6)	übertrage- ne Er- mächtig- ungen ³
			in EUR	in EUR	in EUR	in EUR	in EUR
1 ⁴	2 ⁵	3	4	5	6	7	8
686	23	+ Einzahlungen aus Rückflüssen (für Investitionen und Investitionsförderungsmaßnahmen Dritter)	0,00	0,00	0,00	0,00	-
688	24	+ Einzahlungen aus Beiträgen u. ä. Entgelten	0,00	0,00	0,00	0,00	-
689	25	+ sonstige Investitionseinzahlungen	0,00	0,00	0,00	0,00	-
	26	= Summe der investiven Einzahlungen (= Zeilen 18 bis 25)	0,00	0,00	0,00	0,00	-
781	27	Auszahlungen von Zuweisungen und Zuschüssen für Investitionen und Investitionsförderungsmaßnahmen	0,00	0,00	0,00	0,00	0,00
782	28	+ Auszahlungen für den Erwerb von Grundstücken und Gebäuden	0,00	0,00	0,00	0,00	0,00
783	29	+ Auszahlungen für den Erwerb von beweglichem Anlagevermögen	0,00	0,00	0,00	0,00	0,00
784	30	+ Auszahlungen für den Erwerb von Finanzanlagen	0,00	0,00	0,00	0,00	0,00
785	31	+ Auszahlungen für Baumaßnahmen	0,00	0,00	0,00	0,00	0,00
786	32	+ Ausz. für die Gewährung von Ausleihungen (für Investitionen und Investitionsförderungsmaßn. Dritter)	0,00	0,00	0,00	0,00	0,00
787, 789	33	+ sonstige Investitionsauszahlungen	0,00	0,00	0,00	0,00	0,00
	34	= Summe der investiven Auszahlungen (= Zeilen 27 bis 33)	0,00	0,00	0,00	0,00	0,00
	35	= Saldo der Investitionstätigkeit (= Zeilen 26 / 34)	0,00	0,00	0,00	0,00	0,00
672	35a	+ Einzahlungen aus fremden Finanzmitteln	0,00	0,00	0,00	0,00	0,00
772	35b	- Auszahlungen aus fremden Finanzmitteln	0,00	0,00	0,00	0,00	0,00
	35c	= Saldo aus fremden Finanzmitteln	0,00	0,00	0,00	0,00	0,00
673	35d	+ Einzahlungen für amtsangehörige Gemeinden	0,00	0,00	0,00	0,00	0,00
773	35e	- Auszahlungen für amtsangehörige Gemeinden	0,00	0,00	0,00	0,00	0,00
	35f	= Saldo aus Ein- und Auszahlungen für amtsangehörige Gemeinden (Zeilen 35d / 35e)	0,00	0,00	0,00	0,00	0,00
	36	= Finanzmittelüberschuss /-fehlbetrag (= Zeilen 17, 35, 35c und 35f)	61.190,00-	56.200,00-	66.288,00-	10.088,00-	0,00

Teilfinanzrechnung 2022

Monate: 1 bis 13

Produkt - 221000 - Sonderschulen

Ein- und Auszahlungsarten			Ergebnis des Vorjahres	Fortgeschriebe- ner Ansatz des Haus- haltsjahres ²	Ist- Ergebnis des Haus- haltsjahres	Vergleich Ansatz / Ist (Spalte 5 / Spalte 6)	übertrage- ne Er- mächtigi- ngen ³
			in EUR	in EUR	in EUR	in EUR	in EUR
1 ⁴	2 ⁵	3	4	5	6	7	8
laufende Verwaltungstätigkeit							
60	1	Steuern und ähnliche Abgaben	0,00	0,00	0,00	0,00	-
61	2	+ Zuwendungen und allgemeine Umlagen	0,00	0,00	0,00	0,00	-
62	3	+ sonstige Transfereinzahlungen	0,00	0,00	0,00	0,00	-
63	4	+ öffentlich-rechtliche Leistungsentgelte	0,00	0,00	0,00	0,00	-
641, 642, 646	5	+ privatrechtliche Leistungsentgelte	0,00	0,00	0,00	0,00	-
648	6	+ Kostenerstattungen und Kostenumlagen	0,00	0,00	0,00	0,00	-
65	7	+ sonstige Einzahlungen	0,00	0,00	0,00	0,00	-
66	8	+ Zinsen und sonstige Finanzeinzahlungen	0,00	0,00	0,00	0,00	-
	9	= Einzahlungen aus laufender Verwaltungstätigkeit (= Zeilen 1 bis 8)	0,00	0,00	0,00	0,00	-
70	10	Personalauszahlungen	0,00	0,00	0,00	0,00	0,00
71	11	+ Versorgungsauszahlungen	0,00	0,00	0,00	0,00	0,00
72	12	+ Auszahlungen für Sach- u. Dienstleistungen	0,00	0,00	0,00	0,00	0,00
75	13	+ Zinsen und sonstige Finanzauszahlungen	0,00	0,00	0,00	0,00	0,00
73	14	+ Transferauszahlungen	0,00	0,00	0,00	0,00	0,00
74	15	+ sonstige Auszahlungen	30.243,00	18.600,00	34.316,00	15.716,00	0,00
	16	= Auszahlungen aus laufender Verwaltungstätigkeit (= Zeilen 10 bis 15)	30.243,00	18.600,00	34.316,00	15.716,00	0,00
	17	= Saldo aus laufender Verwaltungstätigkeit (= Zeilen 9 / 16)	30.243,00-	18.600,00-	34.316,00-	15.716,00-	0,00
Investitionstätigkeit							
681	18	Einzahlungen aus Zuweisungen und Zuschüssen für Investitionen und Investitionsförderungsmaßnahmen	0,00	0,00	0,00	0,00	-
682	19	+ Einzahlungen aus der Veräußerung von Grundstücken und Gebäuden	0,00	0,00	0,00	0,00	-
683	20	+ Einzahlungen aus der Veräußerung von beweglichem Anlagevermögen	0,00	0,00	0,00	0,00	-
684	21	+ Einzahlungen aus der Veräußerung von Finanzanlagen	0,00	0,00	0,00	0,00	-
685	22	+ Einzahlungen aus der Abwicklung von Baumaßnahmen	0,00	0,00	0,00	0,00	-

Teilfinanzrechnung 2022

Monate: 1 bis 13

Produkt - 221000 - Sonderschulen

Ein- und Auszahlungsarten			Ergebnis des Vorjahres	Fortgeschriebe- ner Ansatz des Haus- haltsjahres ²	Ist- Ergebnis des Haus- haltsjahres	Vergleich Ansatz / Ist (Spalte 5 / Spalte 6)	übertrage- ne Er- mächtig- ungen ³
			in EUR	in EUR	in EUR	in EUR	in EUR
1 ⁴	2 ⁵	3	4	5	6	7	8
686	23	+ Einzahlungen aus Rückflüssen (für Investitionen und Investitionsförderungsmaßnahmen Dritter)	0,00	0,00	0,00	0,00	-
688	24	+ Einzahlungen aus Beiträgen u. ä. Entgelten	0,00	0,00	0,00	0,00	-
689	25	+ sonstige Investitionseinzahlungen	0,00	0,00	0,00	0,00	-
	26	= Summe der investiven Einzahlungen (= Zeilen 18 bis 25)	0,00	0,00	0,00	0,00	-
781	27	Auszahlungen von Zuweisungen und Zuschüssen für Investitionen und Investitionsförderungsmaßnahmen	0,00	0,00	0,00	0,00	0,00
782	28	+ Auszahlungen für den Erwerb von Grundstücken und Gebäuden	0,00	0,00	0,00	0,00	0,00
783	29	+ Auszahlungen für den Erwerb von beweglichem Anlagevermögen	0,00	0,00	0,00	0,00	0,00
784	30	+ Auszahlungen für den Erwerb von Finanzanlagen	0,00	0,00	0,00	0,00	0,00
785	31	+ Auszahlungen für Baumaßnahmen	0,00	0,00	0,00	0,00	0,00
786	32	+ Ausz. für die Gewährung von Ausleihungen (für Investitionen und Investitionsförderungsmaßn. Dritter)	0,00	0,00	0,00	0,00	0,00
787, 789	33	+ sonstige Investitionsauszahlungen	0,00	0,00	0,00	0,00	0,00
	34	= Summe der investiven Auszahlungen (= Zeilen 27 bis 33)	0,00	0,00	0,00	0,00	0,00
	35	= Saldo der Investitionstätigkeit (= Zeilen 26 / 34)	0,00	0,00	0,00	0,00	0,00
672	35a	+ Einzahlungen aus fremden Finanzmitteln	0,00	0,00	0,00	0,00	0,00
772	35b	- Auszahlungen aus fremden Finanzmitteln	0,00	0,00	0,00	0,00	0,00
	35c	= Saldo aus fremden Finanzmitteln	0,00	0,00	0,00	0,00	0,00
673	35d	+ Einzahlungen für amtsangehörige Gemeinden	0,00	0,00	0,00	0,00	0,00
773	35e	- Auszahlungen für amtsangehörige Gemeinden	0,00	0,00	0,00	0,00	0,00
	35f	= Saldo aus Ein- und Auszahlungen für amtsangehörige Gemeinden (Zeilen 35d / 35e)	0,00	0,00	0,00	0,00	0,00
	36	= Finanzmittelüberschuss /-fehlbetrag (= Zeilen 17, 35, 35c und 35f)	30.243,00-	18.600,00-	34.316,00-	15.716,00-	0,00

Teilfinanzrechnung 2022

Monate: 1 bis 13

Produkt - 241000 - Schülerbeförderung

Ein- und Auszahlungsarten			Ergebnis des Vorjahres	Fortgeschriebe- ner Ansatz des Haus- haltsjahres ²	Ist- Ergebnis des Haus- haltsjahres	Vergleich Ansatz / Ist (Spalte 5 / Spalte 6)	übertrage- ne Er- mächtigi- ngen ³
			in EUR	in EUR	in EUR	in EUR	in EUR
1 ⁴	2 ⁵	3	4	5	6	7	8
laufende Verwaltungstätigkeit							
60	1	Steuern und ähnliche Abgaben	0,00	0,00	0,00	0,00	-
61	2	+ Zuwendungen und allgemeine Umlagen	0,00	0,00	0,00	0,00	-
62	3	+ sonstige Transfereinzahlungen	0,00	0,00	0,00	0,00	-
63	4	+ öffentlich-rechtliche Leistungsentgelte	0,00	0,00	0,00	0,00	-
641, 642, 646	5	+ privatrechtliche Leistungsentgelte	0,00	0,00	0,00	0,00	-
648	6	+ Kostenerstattungen und Kostenumlagen	0,00	0,00	0,00	0,00	-
65	7	+ sonstige Einzahlungen	0,00	0,00	0,00	0,00	-
66	8	+ Zinsen und sonstige Finanzeinzahlungen	0,00	0,00	0,00	0,00	-
	9	= Einzahlungen aus laufender Verwaltungstätigkeit (= Zeilen 1 bis 8)	0,00	0,00	0,00	0,00	-
70	10	Personalauszahlungen	0,00	0,00	0,00	0,00	0,00
71	11	+ Versorgungsauszahlungen	0,00	0,00	0,00	0,00	0,00
72	12	+ Auszahlungen für Sach- u. Dienstleistungen	0,00	0,00	0,00	0,00	0,00
75	13	+ Zinsen und sonstige Finanzauszahlungen	0,00	0,00	0,00	0,00	0,00
73	14	+ Transferauszahlungen	0,00	0,00	0,00	0,00	0,00
74	15	+ sonstige Auszahlungen	18.690,24	18.100,00	19.582,13	1.482,13	0,00
	16	= Auszahlungen aus laufender Verwaltungstätigkeit (= Zeilen 10 bis 15)	18.690,24	18.100,00	19.582,13	1.482,13	0,00
	17	= Saldo aus laufender Verwaltungstätigkeit (= Zeilen 9 / 16)	18.690,24-	18.100,00-	19.582,13-	1.482,13-	0,00
Investitionstätigkeit							
681	18	Einzahlungen aus Zuweisungen und Zuschüssen für Investitionen und Investitionsförderungsmaßnahmen	0,00	0,00	0,00	0,00	-
682	19	+ Einzahlungen aus der Veräußerung von Grundstücken und Gebäuden	0,00	0,00	0,00	0,00	-
683	20	+ Einzahlungen aus der Veräußerung von beweglichem Anlagevermögen	0,00	0,00	0,00	0,00	-
684	21	+ Einzahlungen aus der Veräußerung von Finanzanlagen	0,00	0,00	0,00	0,00	-
685	22	+ Einzahlungen aus der Abwicklung von Baumaßnahmen	0,00	0,00	0,00	0,00	-

Teilfinanzrechnung 2022

Monate: 1 bis 13

Produkt - 241000 - Schülerbeförderung

Ein- und Auszahlungsarten			Ergebnis des Vorjahres	Fortgeschriebe- ner Ansatz des Haus- haltsjahres ²	Ist- Ergebnis des Haus- haltsjahres	Vergleich Ansatz / Ist (Spalte 5 / Spalte 6)	übertrage- ne Er- mächtig- ungen ³
			in EUR	in EUR	in EUR	in EUR	in EUR
1 ⁴	2 ⁵	3	4	5	6	7	8
686	23	+ Einzahlungen aus Rückflüssen (für Investitionen und Investitionsförderungsmaßnahmen Dritter)	0,00	0,00	0,00	0,00	-
688	24	+ Einzahlungen aus Beiträgen u. ä. Entgelten	0,00	0,00	0,00	0,00	-
689	25	+ sonstige Investitionseinzahlungen	0,00	0,00	0,00	0,00	-
	26	= Summe der investiven Einzahlungen (= Zeilen 18 bis 25)	0,00	0,00	0,00	0,00	-
781	27	Auszahlungen von Zuweisungen und Zuschüssen für Investitionen und Investitionsförderungsmaßnahmen	0,00	0,00	0,00	0,00	0,00
782	28	+ Auszahlungen für den Erwerb von Grundstücken und Gebäuden	0,00	0,00	0,00	0,00	0,00
783	29	+ Auszahlungen für den Erwerb von beweglichem Anlagevermögen	0,00	0,00	0,00	0,00	0,00
784	30	+ Auszahlungen für den Erwerb von Finanzanlagen	0,00	0,00	0,00	0,00	0,00
785	31	+ Auszahlungen für Baumaßnahmen	0,00	0,00	0,00	0,00	0,00
786	32	+ Ausz. für die Gewährung von Ausleihungen (für Investitionen und Investitionsförderungsmaßn. Dritter)	0,00	0,00	0,00	0,00	0,00
787, 789	33	+ sonstige Investitionsauszahlungen	0,00	0,00	0,00	0,00	0,00
	34	= Summe der investiven Auszahlungen (= Zeilen 27 bis 33)	0,00	0,00	0,00	0,00	0,00
	35	= Saldo der Investitionstätigkeit (= Zeilen 26 / 34)	0,00	0,00	0,00	0,00	0,00
672	35a	+ Einzahlungen aus fremden Finanzmitteln	0,00	0,00	0,00	0,00	0,00
772	35b	- Auszahlungen aus fremden Finanzmitteln	0,00	0,00	0,00	0,00	0,00
	35c	= Saldo aus fremden Finanzmitteln	0,00	0,00	0,00	0,00	0,00
673	35d	+ Einzahlungen für amtsangehörige Gemeinden	0,00	0,00	0,00	0,00	0,00
773	35e	- Auszahlungen für amtsangehörige Gemeinden	0,00	0,00	0,00	0,00	0,00
	35f	= Saldo aus Ein- und Auszahlungen für amtsangehörige Gemeinden (Zeilen 35d / 35e)	0,00	0,00	0,00	0,00	0,00
	36	= Finanzmittelüberschuss /-fehlbetrag (= Zeilen 17, 35, 35c und 35f)	18.690,24-	18.100,00-	19.582,13-	1.482,13-	0,00

Teilfinanzrechnung 2022

Monate: 1 bis 13

Produkt - 243000 - Sonstige schulische Aufgaben

Ein- und Auszahlungsarten			Ergebnis des Vorjahres	Fortgeschriebe- ner Ansatz des Haus- haltsjahres ²	Ist- Ergebnis des Haus- haltsjahres	Vergleich Ansatz / Ist (Spalte 5 / Spalte 6)	übertrage- ne Er- mächtigi- ngen ³
			in EUR	in EUR	in EUR	in EUR	in EUR
1 ⁴	2 ⁵	3	4	5	6	7	8
laufende Verwaltungstätigkeit							
60	1	Steuern und ähnliche Abgaben	0,00	0,00	0,00	0,00	-
61	2	+ Zuwendungen und allgemeine Umlagen	0,00	0,00	0,00	0,00	-
62	3	+ sonstige Transfereinzahlungen	0,00	0,00	0,00	0,00	-
63	4	+ öffentlich-rechtliche Leistungsentgelte	0,00	0,00	0,00	0,00	-
641, 642, 646	5	+ privatrechtliche Leistungsentgelte	0,00	0,00	0,00	0,00	-
648	6	+ Kostenerstattungen und Kostenumlagen	42.075,63	65.200,00	59.504,68	5.695,32-	-
65	7	+ sonstige Einzahlungen	0,00	0,00	0,00	0,00	-
66	8	+ Zinsen und sonstige Finanzeinzahlungen	0,00	0,00	0,00	0,00	-
	9	= Einzahlungen aus laufender Verwaltungstätigkeit (= Zeilen 1 bis 8)	42.075,63	65.200,00	59.504,68	5.695,32-	-
70	10	Personalauszahlungen	35.629,54	65.000,00	37.811,13	27.188,87-	0,00
71	11	+ Versorgungsauszahlungen	175,14	200,00	0,00	200,00-	0,00
72	12	+ Auszahlungen für Sach- u. Dienstleistungen	0,00	0,00	0,00	0,00	0,00
75	13	+ Zinsen und sonstige Finanzauszahlungen	0,00	0,00	0,00	0,00	0,00
73	14	+ Transferauszahlungen	0,00	0,00	0,00	0,00	0,00
74	15	+ sonstige Auszahlungen	0,00	0,00	0,00	0,00	0,00
	16	= Auszahlungen aus laufender Verwaltungstätigkeit (= Zeilen 10 bis 15)	35.804,68	65.200,00	37.811,13	27.388,87-	0,00
	17	= Saldo aus laufender Verwaltungstätigkeit (= Zeilen 9 / 16)	6.270,95	0,00	21.693,55	21.693,55	0,00
Investitionstätigkeit							
681	18	Einzahlungen aus Zuweisungen und Zuschüssen für Investitionen und Investitionsförderungsmaßnahmen	0,00	0,00	0,00	0,00	-
682	19	+ Einzahlungen aus der Veräußerung von Grundstücken und Gebäuden	0,00	0,00	0,00	0,00	-
683	20	+ Einzahlungen aus der Veräußerung von beweglichem Anlagevermögen	0,00	0,00	0,00	0,00	-
684	21	+ Einzahlungen aus der Veräußerung von Finanzanlagen	0,00	0,00	0,00	0,00	-
685	22	+ Einzahlungen aus der Abwicklung von Baumaßnahmen	0,00	0,00	0,00	0,00	-

Teilfinanzrechnung 2022

Monate: 1 bis 13

Produkt - 243000 - Sonstige schulische Aufgaben

Ein- und Auszahlungsarten			Ergebnis des Vorjahres	Fortgeschriebe- ner Ansatz des Haus- haltsjahres ²	Ist- Ergebnis des Haus- haltsjahres	Vergleich Ansatz / Ist (Spalte 5 / Spalte 6)	übertrage- ne Er- mächtig- ungen ³
			in EUR	in EUR	in EUR	in EUR	in EUR
1 ⁴	2 ⁵	3	4	5	6	7	8
686	23	+ Einzahlungen aus Rückflüssen (für Investitionen und Investitionsförderungsmaßnahmen Dritter)	0,00	0,00	0,00	0,00	-
688	24	+ Einzahlungen aus Beiträgen u. ä. Entgelten	0,00	0,00	0,00	0,00	-
689	25	+ sonstige Investitionseinzahlungen	0,00	0,00	0,00	0,00	-
	26	= Summe der investiven Einzahlungen (= Zeilen 18 bis 25)	0,00	0,00	0,00	0,00	-
781	27	Auszahlungen von Zuweisungen und Zuschüssen für Investitionen und Investitionsförderungsmaßnahmen	0,00	0,00	0,00	0,00	0,00
782	28	+ Auszahlungen für den Erwerb von Grundstücken und Gebäuden	0,00	0,00	0,00	0,00	0,00
783	29	+ Auszahlungen für den Erwerb von beweglichem Anlagevermögen	0,00	0,00	0,00	0,00	0,00
784	30	+ Auszahlungen für den Erwerb von Finanzanlagen	0,00	0,00	0,00	0,00	0,00
785	31	+ Auszahlungen für Baumaßnahmen	0,00	0,00	0,00	0,00	0,00
786	32	+ Ausz. für die Gewährung von Ausleihungen (für Investitionen und Investitionsförderungsmaßn. Dritter)	0,00	0,00	0,00	0,00	0,00
787, 789	33	+ sonstige Investitionsauszahlungen	0,00	0,00	0,00	0,00	0,00
	34	= Summe der investiven Auszahlungen (= Zeilen 27 bis 33)	0,00	0,00	0,00	0,00	0,00
	35	= Saldo der Investitionstätigkeit (= Zeilen 26 / 34)	0,00	0,00	0,00	0,00	0,00
672	35a	+ Einzahlungen aus fremden Finanzmitteln	0,00	0,00	0,00	0,00	0,00
772	35b	- Auszahlungen aus fremden Finanzmitteln	0,00	0,00	0,00	0,00	0,00
	35c	= Saldo aus fremden Finanzmitteln	0,00	0,00	0,00	0,00	0,00
673	35d	+ Einzahlungen für amtsangehörige Gemeinden	0,00	0,00	0,00	0,00	0,00
773	35e	- Auszahlungen für amtsangehörige Gemeinden	0,00	0,00	0,00	0,00	0,00
	35f	= Saldo aus Ein- und Auszahlungen für amtsangehörige Gemeinden (Zeilen 35d / 35e)	0,00	0,00	0,00	0,00	0,00
	36	= Finanzmittelüberschuss /-fehlbetrag (= Zeilen 17, 35, 35c und 35f)	6.270,95	0,00	21.693,55	21.693,55	0,00

Teilfinanzrechnung 2022

Monate: 1 bis 13

Produkt - 271000 - VHS Lensahn

Ein- und Auszahlungsarten			Ergebnis des Vorjahres	Fortgeschriebe- ner Ansatz des Haus- haltsjahres ²	Ist- Ergebnis des Haus- haltsjahres	Vergleich Ansatz / Ist (Spalte 5 / Spalte 6)	übertrage- ne Er- mächtigi- ngen ³
			in EUR	in EUR	in EUR	in EUR	in EUR
1 ⁴	2 ⁵	3	4	5	6	7	8
laufende Verwaltungstätigkeit							
60	1	Steuern und ähnliche Abgaben	0,00	0,00	0,00	0,00	-
61	2	+ Zuwendungen und allgemeine Umlagen	0,00	0,00	0,00	0,00	-
62	3	+ sonstige Transfereinzahlungen	0,00	0,00	0,00	0,00	-
63	4	+ öffentlich-rechtliche Leistungsentgelte	0,00	0,00	0,00	0,00	-
641, 642, 646	5	+ privatrechtliche Leistungsentgelte	0,00	0,00	0,00	0,00	-
648	6	+ Kostenerstattungen und Kostenumlagen	0,00	0,00	0,00	0,00	-
65	7	+ sonstige Einzahlungen	0,00	0,00	0,00	0,00	-
66	8	+ Zinsen und sonstige Finanzeinzahlungen	0,00	0,00	0,00	0,00	-
	9	= Einzahlungen aus laufender Verwaltungstätigkeit (= Zeilen 1 bis 8)	0,00	0,00	0,00	0,00	-
70	10	Personalauszahlungen	0,00	0,00	0,00	0,00	0,00
71	11	+ Versorgungsauszahlungen	0,00	0,00	0,00	0,00	0,00
72	12	+ Auszahlungen für Sach- u. Dienstleistungen	0,00	0,00	0,00	0,00	0,00
75	13	+ Zinsen und sonstige Finanzauszahlungen	0,00	0,00	0,00	0,00	0,00
73	14	+ Transferauszahlungen	8.379,04	10.300,00	8.379,04	1.920,96-	0,00
74	15	+ sonstige Auszahlungen	0,00	0,00	0,00	0,00	0,00
	16	= Auszahlungen aus laufender Verwaltungstätigkeit (= Zeilen 10 bis 15)	8.379,04	10.300,00	8.379,04	1.920,96-	0,00
	17	= Saldo aus laufender Verwaltungstätigkeit (= Zeilen 9 / 16)	8.379,04-	10.300,00-	8.379,04-	1.920,96	0,00
Investitionstätigkeit							
681	18	Einzahlungen aus Zuweisungen und Zuschüssen für Investitionen und Investitionsförderungsmaßnahmen	0,00	0,00	0,00	0,00	-
682	19	+ Einzahlungen aus der Veräußerung von Grundstücken und Gebäuden	0,00	0,00	0,00	0,00	-
683	20	+ Einzahlungen aus der Veräußerung von beweglichem Anlagevermögen	0,00	0,00	0,00	0,00	-
684	21	+ Einzahlungen aus der Veräußerung von Finanzanlagen	0,00	0,00	0,00	0,00	-
685	22	+ Einzahlungen aus der Abwicklung von Baumaßnahmen	0,00	0,00	0,00	0,00	-

Teilfinanzrechnung 2022

Monate: 1 bis 13

Produkt - 271000 - VHS Lensahn

Ein- und Auszahlungsarten			Ergebnis des Vorjahres	Fortgeschriebe- ner Ansatz des Haus- haltsjahres ²	Ist- Ergebnis des Haus- haltsjahres	Vergleich Ansatz / Ist (Spalte 5 / Spalte 6)	übertrage- ne Er- mächtig- ungen ³
			in EUR	in EUR	in EUR	in EUR	in EUR
1 ⁴	2 ⁵	3	4	5	6	7	8
686	23	+ Einzahlungen aus Rückflüssen (für Investitionen und Investitionsförderungsmaßnahmen Dritter)	0,00	0,00	0,00	0,00	-
688	24	+ Einzahlungen aus Beiträgen u. ä. Entgelten	0,00	0,00	0,00	0,00	-
689	25	+ sonstige Investitionseinzahlungen	0,00	0,00	0,00	0,00	-
	26	= Summe der investiven Einzahlungen (= Zeilen 18 bis 25)	0,00	0,00	0,00	0,00	-
781	27	Auszahlungen von Zuweisungen und Zuschüssen für Investitionen und Investitionsförderungsmaßnahmen	0,00	0,00	0,00	0,00	0,00
782	28	+ Auszahlungen für den Erwerb von Grundstücken und Gebäuden	0,00	0,00	0,00	0,00	0,00
783	29	+ Auszahlungen für den Erwerb von beweglichem Anlagevermögen	0,00	0,00	0,00	0,00	0,00
784	30	+ Auszahlungen für den Erwerb von Finanzanlagen	0,00	0,00	0,00	0,00	0,00
785	31	+ Auszahlungen für Baumaßnahmen	0,00	0,00	0,00	0,00	0,00
786	32	+ Ausz. für die Gewährung von Ausleihungen (für Investitionen und Investitionsförderungsmaßn. Dritter)	0,00	0,00	0,00	0,00	0,00
787, 789	33	+ sonstige Investitionsauszahlungen	0,00	0,00	0,00	0,00	0,00
	34	= Summe der investiven Auszahlungen (= Zeilen 27 bis 33)	0,00	0,00	0,00	0,00	0,00
	35	= Saldo der Investitionstätigkeit (= Zeilen 26 / 34)	0,00	0,00	0,00	0,00	0,00
672	35a	+ Einzahlungen aus fremden Finanzmitteln	0,00	0,00	0,00	0,00	0,00
772	35b	- Auszahlungen aus fremden Finanzmitteln	0,00	0,00	0,00	0,00	0,00
	35c	= Saldo aus fremden Finanzmitteln	0,00	0,00	0,00	0,00	0,00
673	35d	+ Einzahlungen für amtsangehörige Gemeinden	0,00	0,00	0,00	0,00	0,00
773	35e	- Auszahlungen für amtsangehörige Gemeinden	0,00	0,00	0,00	0,00	0,00
	35f	= Saldo aus Ein- und Auszahlungen für amtsangehörige Gemeinden (Zeilen 35d / 35e)	0,00	0,00	0,00	0,00	0,00
	36	= Finanzmittelüberschuss /-fehlbetrag (= Zeilen 17, 35, 35c und 35f)	8.379,04-	10.300,00-	8.379,04-	1.920,96	0,00

Teilfinanzrechnung 2022

Monate: 1 bis 13

Produkt - 272000 - Gemeindebücherei

Ein- und Auszahlungsarten			Ergebnis des Vorjahres	Fortgeschriebe- ner Ansatz des Haus- haltsjahres ²	Ist- Ergebnis des Haus- haltsjahres	Vergleich Ansatz / Ist (Spalte 5 / Spalte 6)	übertrage- ne Er- mächti- gungen ³
			in EUR	in EUR	in EUR	in EUR	in EUR
1 ⁴	2 ⁵	3	4	5	6	7	8
laufende Verwaltungstätigkeit							
60	1	Steuern und ähnliche Abgaben	0,00	0,00	0,00	0,00	-
61	2	+ Zuwendungen und allgemeine Umlagen	14.181,48	10.900,00	14.454,27	3.554,27	-
62	3	+ sonstige Transfereinzahlungen	2.000,00	0,00	1.270,00-	1.270,00-	-
63	4	+ öffentlich-rechtliche Leistungsentgelte	1.973,70	1.600,00	2.649,60	1.049,60	-
641, 642, 646	5	+ privatrechtliche Leistungsentgelte	1.234,40	500,00	1.659,65	1.159,65	-
648	6	+ Kostenerstattungen und Kostenumlagen	13,00	100,00	5,00	95,00-	-
65	7	+ sonstige Einzahlungen	0,00	0,00	0,00	0,00	-
66	8	+ Zinsen und sonstige Finanzeinzahlungen	0,00	0,00	0,00	0,00	-
	9	= Einzahlungen aus laufender Verwaltungstätigkeit (= Zeilen 1 bis 8)	19.402,58	13.100,00	17.498,52	4.398,52	-
70	10	Personalauszahlungen	38.661,17	41.900,00	39.076,69	2.823,31-	0,00
71	11	+ Versorgungsauszahlungen	185,63	200,00	159,80	40,20-	0,00
72	12	+ Auszahlungen für Sach- u. Dienstleistungen	1.305,42	6.600,00	2.623,13	3.976,87-	0,00
75	13	+ Zinsen und sonstige Finanzauszahlungen	0,00	0,00	0,00	0,00	0,00
73	14	+ Transferauszahlungen	0,00	0,00	730,00	730,00	0,00
74	15	+ sonstige Auszahlungen	19.859,31	19.800,00	19.154,84	645,16-	0,00
	16	= Auszahlungen aus laufender Verwaltungstätigkeit (= Zeilen 10 bis 15)	60.011,53	68.500,00	61.744,46	6.755,54-	0,00
	17	= Saldo aus laufender Verwaltungstätigkeit (= Zeilen 9 / 16)	40.608,95-	55.400,00-	44.245,94-	11.154,06	0,00
Investitionstätigkeit							
681	18	Einzahlungen aus Zuweisungen und Zuschüssen für Investitionen und Investitionsförderungsmaßnahmen	2.704,20	0,00	2.000,00	2.000,00	-
682	19	+ Einzahlungen aus der Veräußerung von Grundstücken und Gebäuden	0,00	0,00	0,00	0,00	-
683	20	+ Einzahlungen aus der Veräußerung von beweglichem Anlagevermögen	0,00	0,00	0,00	0,00	-
684	21	+ Einzahlungen aus der Veräußerung von Finanzanlagen	0,00	0,00	0,00	0,00	-
685	22	+ Einzahlungen aus der Abwicklung von Baumaßnahmen	0,00	0,00	0,00	0,00	-

Teilfinanzrechnung 2022

Monate: 1 bis 13

Produkt - 272000 - Gemeindebücherei

Ein- und Auszahlungsarten			Ergebnis des Vorjahres	Fortgeschriebe- ner Ansatz des Haus- haltsjahres ²	Ist- Ergebnis des Haus- haltsjahres	Vergleich Ansatz / Ist (Spalte 5 / Spalte 6)	übertrage- ne Er- mächtig- ungen ³
			in EUR	in EUR	in EUR	in EUR	in EUR
14	25	3	4	5	6	7	8
686	23	+ Einzahlungen aus Rückflüssen (für Investitionen und Investitionsförderungsmaßnahmen Dritter)	0,00	0,00	0,00	0,00	-
688	24	+ Einzahlungen aus Beiträgen u. ä. Entgelten	0,00	0,00	0,00	0,00	-
689	25	+ sonstige Investitionseinzahlungen	0,00	0,00	0,00	0,00	-
	26	= Summe der investiven Einzahlungen (= Zeilen 18 bis 25)	2.704,20	0,00	2.000,00	2.000,00	-
781	27	Auszahlungen von Zuweisungen und Zuschüssen für Investitionen und Investitionsförderungsmaßnahmen	0,00	0,00	0,00	0,00	0,00
782	28	+ Auszahlungen für den Erwerb von Grundstücken und Gebäuden	0,00	0,00	0,00	0,00	0,00
783	29	+ Auszahlungen für den Erwerb von beweglichem Anlagevermögen	3.860,36	200,00	2.362,98	2.162,98	0,00
784	30	+ Auszahlungen für den Erwerb von Finanzanlagen	0,00	0,00	0,00	0,00	0,00
785	31	+ Auszahlungen für Baumaßnahmen	0,00	0,00	0,00	0,00	0,00
786	32	+ Ausz. für die Gewährung von Ausleihungen (für Investitionen und Investitionsförderungsmaßn. Dritter)	0,00	0,00	0,00	0,00	0,00
787, 789	33	+ sonstige Investitionsauszahlungen	0,00	0,00	0,00	0,00	0,00
	34	= Summe der investiven Auszahlungen (= Zeilen 27 bis 33)	3.860,36	200,00	2.362,98	2.162,98	0,00
	35	= Saldo der Investitionstätigkeit (= Zeilen 26 / 34)	1.156,16-	200,00-	362,98-	162,98-	0,00
672	35a	+ Einzahlungen aus fremden Finanzmitteln	0,00	0,00	0,00	0,00	0,00
772	35b	- Auszahlungen aus fremden Finanzmitteln	0,00	0,00	0,00	0,00	0,00
	35c	= Saldo aus fremden Finanzmitteln	0,00	0,00	0,00	0,00	0,00
673	35d	+ Einzahlungen für amtsangehörige Gemeinden	0,00	0,00	0,00	0,00	0,00
773	35e	- Auszahlungen für amtsangehörige Gemeinden	0,00	0,00	0,00	0,00	0,00
	35f	= Saldo aus Ein- und Auszahlungen für amtsangehörige Gemeinden (Zeilen 35d / 35e)	0,00	0,00	0,00	0,00	0,00
	36	= Finanzmittelüberschuss /-fehlbetrag (= Zeilen 17, 35, 35c und 35f)	41.765,11-	55.600,00-	44.608,92-	10.991,08	0,00

Teilfinanzrechnung 2022

Monate: 1 bis 13

Produkt - 281000 - Heimat- und sonstige Kulturpflege

Ein- und Auszahlungsarten			Ergebnis des Vorjahres	Fortgeschriebe- ner Ansatz des Haus- haltsjahres ²	Ist- Ergebnis des Haus- haltsjahres	Vergleich Ansatz / Ist (Spalte 5 / Spalte 6)	übertrage- ne Er- mächtigen- gen ³
			in EUR	in EUR	in EUR	in EUR	in EUR
1 ⁴	2 ⁵	3	4	5	6	7	8
laufende Verwaltungstätigkeit							
60	1	Steuern und ähnliche Abgaben	0,00	0,00	0,00	0,00	-
61	2	+ Zuwendungen und allgemeine Umlagen	0,00	0,00	0,00	0,00	-
62	3	+ sonstige Transfereinzahlungen	0,00	0,00	0,00	0,00	-
63	4	+ öffentlich-rechtliche Leistungsentgelte	0,00	0,00	0,00	0,00	-
641, 642, 646	5	+ privatrechtliche Leistungsentgelte	2.742,96	1.800,00	237,80	1.562,20-	-
648	6	+ Kostenerstattungen und Kostenumlagen	0,00	0,00	0,00	0,00	-
65	7	+ sonstige Einzahlungen	0,00	0,00	0,00	0,00	-
66	8	+ Zinsen und sonstige Finanzeinzahlungen	0,00	0,00	0,00	0,00	-
	9	= Einzahlungen aus laufender Verwaltungstätigkeit (= Zeilen 1 bis 8)	2.742,96	1.800,00	237,80	1.562,20-	-
70	10	Personalauszahlungen	0,00	0,00	0,00	0,00	0,00
71	11	+ Versorgungsauszahlungen	0,00	0,00	0,00	0,00	0,00
72	12	+ Auszahlungen für Sach- u. Dienstleistungen	0,00	0,00	0,00	0,00	0,00
75	13	+ Zinsen und sonstige Finanzauszahlungen	0,00	0,00	0,00	0,00	0,00
73	14	+ Transferauszahlungen	490,80	700,00	0,00	700,00-	0,00
74	15	+ sonstige Auszahlungen	10.542,82	2.700,00	1.499,91	1.200,09-	0,00
	16	= Auszahlungen aus laufender Verwaltungstätigkeit (= Zeilen 10 bis 15)	11.033,62	3.400,00	1.499,91	1.900,09-	0,00
	17	= Saldo aus laufender Verwaltungstätigkeit (= Zeilen 9 / 16)	8.290,66-	1.600,00-	1.262,11-	337,89	0,00
Investitionstätigkeit							
681	18	Einzahlungen aus Zuweisungen und Zuschüssen für Investitionen und Investitionsförderungsmaßnahmen	0,00	0,00	0,00	0,00	-
682	19	+ Einzahlungen aus der Veräußerung von Grundstücken und Gebäuden	0,00	0,00	0,00	0,00	-
683	20	+ Einzahlungen aus der Veräußerung von beweglichem Anlagevermögen	0,00	0,00	0,00	0,00	-
684	21	+ Einzahlungen aus der Veräußerung von Finanzanlagen	0,00	0,00	0,00	0,00	-
685	22	+ Einzahlungen aus der Abwicklung von Baumaßnahmen	0,00	0,00	0,00	0,00	-

Teilfinanzrechnung 2022

Monate: 1 bis 13

Produkt - 281000 - Heimat- und sonstige Kulturpflege

Ein- und Auszahlungsarten			Ergebnis des Vorjahres	Fortgeschriebe- ner Ansatz des Haus- haltsjahres ²	Ist- Ergebnis des Haus- haltsjahres	Vergleich Ansatz / Ist (Spalte 5 / Spalte 6)	übertrage- ne Er- mächtig- ungen ³
			in EUR	in EUR	in EUR	in EUR	in EUR
1 ⁴	2 ⁵	3	4	5	6	7	8
686	23	+ Einzahlungen aus Rückflüssen (für Investitionen und Investitionsförderungsmaßnahmen Dritter)	0,00	0,00	0,00	0,00	-
688	24	+ Einzahlungen aus Beiträgen u. ä. Entgelten	0,00	0,00	0,00	0,00	-
689	25	+ sonstige Investitionseinzahlungen	0,00	0,00	0,00	0,00	-
	26	= Summe der investiven Einzahlungen (= Zeilen 18 bis 25)	0,00	0,00	0,00	0,00	-
781	27	Auszahlungen von Zuweisungen und Zuschüssen für Investitionen und Investitionsförderungsmaßnahmen	0,00	0,00	0,00	0,00	0,00
782	28	+ Auszahlungen für den Erwerb von Grundstücken und Gebäuden	0,00	0,00	0,00	0,00	0,00
783	29	+ Auszahlungen für den Erwerb von beweglichem Anlagevermögen	0,00	0,00	0,00	0,00	0,00
784	30	+ Auszahlungen für den Erwerb von Finanzanlagen	0,00	0,00	0,00	0,00	0,00
785	31	+ Auszahlungen für Baumaßnahmen	0,00	0,00	0,00	0,00	0,00
786	32	+ Ausz. für die Gewährung von Ausleihungen (für Investitionen und Investitionsförderungsmaßn. Dritter)	0,00	0,00	0,00	0,00	0,00
787, 789	33	+ sonstige Investitionsauszahlungen	0,00	0,00	0,00	0,00	0,00
	34	= Summe der investiven Auszahlungen (= Zeilen 27 bis 33)	0,00	0,00	0,00	0,00	0,00
	35	= Saldo der Investitionstätigkeit (= Zeilen 26 / 34)	0,00	0,00	0,00	0,00	0,00
672	35a	+ Einzahlungen aus fremden Finanzmitteln	0,00	0,00	0,00	0,00	0,00
772	35b	- Auszahlungen aus fremden Finanzmitteln	0,00	0,00	0,00	0,00	0,00
	35c	= Saldo aus fremden Finanzmitteln	0,00	0,00	0,00	0,00	0,00
673	35d	+ Einzahlungen für amtsangehörige Gemeinden	0,00	0,00	0,00	0,00	0,00
773	35e	- Auszahlungen für amtsangehörige Gemeinden	0,00	0,00	0,00	0,00	0,00
	35f	= Saldo aus Ein- und Auszahlungen für amtsangehörige Gemeinden (Zeilen 35d / 35e)	0,00	0,00	0,00	0,00	0,00
	36	= Finanzmittelüberschuss /-fehlbetrag (= Zeilen 17, 35, 35c und 35f)	8.290,66-	1.600,00-	1.262,11-	337,89	0,00

Teilfinanzrechnung 2022

Monate: 1 bis 13

Produkt - 311000 - Verwaltung der Grundsicherung nach SGB XII

Ein- und Auszahlungsarten			Ergebnis des Vorjahres	Fortgeschriebe- ner Ansatz des Haus- haltsjahres ²	Ist- Ergebnis des Haus- haltsjahres	Vergleich Ansatz / Ist (Spalte 5 / Spalte 6)	übertrage- ne Er- mächtigi- ngen ³
			in EUR	in EUR	in EUR	in EUR	in EUR
1 ⁴	2 ⁵	3	4	5	6	7	8
laufende Verwaltungstätigkeit							
60	1	Steuern und ähnliche Abgaben	0,00	0,00	0,00	0,00	-
61	2	+ Zuwendungen und allgemeine Umlagen	0,00	0,00	0,00	0,00	-
62	3	+ sonstige Transfereinzahlungen	0,00	0,00	0,00	0,00	-
63	4	+ öffentlich-rechtliche Leistungsentgelte	0,00	0,00	0,00	0,00	-
641, 642, 646	5	+ privatrechtliche Leistungsentgelte	3.844,98	0,00	0,00	0,00	-
648	6	+ Kostenerstattungen und Kostenumlagen	129.773,49	132.500,00	65.877,29	66.622,71-	-
65	7	+ sonstige Einzahlungen	0,00	0,00	0,00	0,00	-
66	8	+ Zinsen und sonstige Finanzeinzahlungen	0,00	0,00	0,00	0,00	-
	9	= Einzahlungen aus laufender Verwaltungstätigkeit (= Zeilen 1 bis 8)	133.618,47	132.500,00	65.877,29	66.622,71-	-
70	10	Personalauszahlungen	70.571,45	131.900,00	131.867,21	32,79-	0,00
71	11	+ Versorgungsauszahlungen	505,84	600,00	322,38	277,62-	0,00
72	12	+ Auszahlungen für Sach- u. Dienstleistungen	0,00	500,00	0,00	500,00-	0,00
75	13	+ Zinsen und sonstige Finanzauszahlungen	0,00	0,00	0,00	0,00	0,00
73	14	+ Transferauszahlungen	0,00	0,00	0,00	0,00	0,00
74	15	+ sonstige Auszahlungen	0,00	0,00	0,00	0,00	0,00
	16	= Auszahlungen aus laufender Verwaltungstätigkeit (= Zeilen 10 bis 15)	71.077,29	133.000,00	132.189,59	810,41-	0,00
	17	= Saldo aus laufender Verwaltungstätigkeit (= Zeilen 9 / 16)	62.541,18	500,00-	66.312,30-	65.812,30-	0,00
Investitionstätigkeit							
681	18	Einzahlungen aus Zuweisungen und Zuschüssen für Investitionen und Investitionsförderungsmaßnahmen	0,00	0,00	0,00	0,00	-
682	19	+ Einzahlungen aus der Veräußerung von Grundstücken und Gebäuden	0,00	0,00	0,00	0,00	-
683	20	+ Einzahlungen aus der Veräußerung von beweglichem Anlagevermögen	0,00	0,00	0,00	0,00	-
684	21	+ Einzahlungen aus der Veräußerung von Finanzanlagen	0,00	0,00	0,00	0,00	-
685	22	+ Einzahlungen aus der Abwicklung von Baumaßnahmen	0,00	0,00	0,00	0,00	-

Teilfinanzrechnung 2022

Monate: 1 bis 13

Produkt - 311000 - Verwaltung der Grundsicherung nach SGB XII

Ein- und Auszahlungsarten			Ergebnis des Vorjahres	Fortgeschriebe- ner Ansatz des Haus- haltsjahres ²	Ist- Ergebnis des Haus- haltsjahres	Vergleich Ansatz / Ist (Spalte 5 / Spalte 6)	übertrage- ne Er- mächtig- ungen ³
			in EUR	in EUR	in EUR	in EUR	in EUR
1 ⁴	2 ⁵	3	4	5	6	7	8
686	23	+ Einzahlungen aus Rückflüssen (für Investitionen und Investitionsförderungsmaßnahmen Dritter)	0,00	0,00	0,00	0,00	-
688	24	+ Einzahlungen aus Beiträgen u. ä. Entgelten	0,00	0,00	0,00	0,00	-
689	25	+ sonstige Investitionseinzahlungen	0,00	0,00	0,00	0,00	-
	26	= Summe der investiven Einzahlungen (= Zeilen 18 bis 25)	0,00	0,00	0,00	0,00	-
781	27	Auszahlungen von Zuweisungen und Zuschüssen für Investitionen und Investitionsförderungsmaßnahmen	0,00	0,00	0,00	0,00	0,00
782	28	+ Auszahlungen für den Erwerb von Grundstücken und Gebäuden	0,00	0,00	0,00	0,00	0,00
783	29	+ Auszahlungen für den Erwerb von beweglichem Anlagevermögen	0,00	0,00	0,00	0,00	0,00
784	30	+ Auszahlungen für den Erwerb von Finanzanlagen	0,00	0,00	0,00	0,00	0,00
785	31	+ Auszahlungen für Baumaßnahmen	0,00	0,00	0,00	0,00	0,00
786	32	+ Ausz. für die Gewährung von Ausleihungen (für Investitionen und Investitionsförderungsmaßn. Dritter)	0,00	0,00	0,00	0,00	0,00
787, 789	33	+ sonstige Investitionsauszahlungen	0,00	0,00	0,00	0,00	0,00
	34	= Summe der investiven Auszahlungen (= Zeilen 27 bis 33)	0,00	0,00	0,00	0,00	0,00
	35	= Saldo der Investitionstätigkeit (= Zeilen 26 / 34)	0,00	0,00	0,00	0,00	0,00
672	35a	+ Einzahlungen aus fremden Finanzmitteln	0,00	0,00	0,00	0,00	0,00
772	35b	- Auszahlungen aus fremden Finanzmitteln	0,00	0,00	0,00	0,00	0,00
	35c	= Saldo aus fremden Finanzmitteln	0,00	0,00	0,00	0,00	0,00
673	35d	+ Einzahlungen für amtsangehörige Gemeinden	0,00	0,00	0,00	0,00	0,00
773	35e	- Auszahlungen für amtsangehörige Gemeinden	0,00	0,00	0,00	0,00	0,00
	35f	= Saldo aus Ein- und Auszahlungen für amtsangehörige Gemeinden (Zeilen 35d / 35e)	0,00	0,00	0,00	0,00	0,00
	36	= Finanzmittelüberschuss /-fehlbetrag (= Zeilen 17, 35, 35c und 35f)	62.541,18	500,00-	66.312,30-	65.812,30-	0,00

Teilfinanzrechnung 2022

Monate: 1 bis 13

Produkt - 312000 - Grundsicherung nach SGB II

Ein- und Auszahlungsarten			Ergebnis des Vorjahres	Fortgeschriebe- ner Ansatz des Haus- haltsjahres ²	Ist- Ergebnis des Haus- haltsjahres	Vergleich Ansatz / Ist (Spalte 5 / Spalte 6)	übertrage- ne Er- mächtigi- ngen ³
			in EUR	in EUR	in EUR	in EUR	in EUR
1 ⁴	2 ⁵	3	4	5	6	7	8
laufende Verwaltungstätigkeit							
60	1	Steuern und ähnliche Abgaben	0,00	0,00	0,00	0,00	-
61	2	+ Zuwendungen und allgemeine Umlagen	0,00	0,00	0,00	0,00	-
62	3	+ sonstige Transfereinzahlungen	0,00	0,00	0,00	0,00	-
63	4	+ öffentlich-rechtliche Leistungsentgelte	0,00	0,00	0,00	0,00	-
641, 642, 646	5	+ privatrechtliche Leistungsentgelte	0,00	0,00	0,00	0,00	-
648	6	+ Kostenerstattungen und Kostenumlagen	93.600,00	79.300,00	94.729,40	15.429,40	-
65	7	+ sonstige Einzahlungen	0,00	0,00	0,00	0,00	-
66	8	+ Zinsen und sonstige Finanzeinzahlungen	0,00	0,00	0,00	0,00	-
	9	= Einzahlungen aus laufender Verwaltungstätigkeit (= Zeilen 1 bis 8)	93.600,00	79.300,00	94.729,40	15.429,40	-
70	10	Personalauszahlungen	96.360,12	97.100,00	97.378,13	278,13	0,00
71	11	+ Versorgungsauszahlungen	235,28	300,00	273,74	26,26-	0,00
72	12	+ Auszahlungen für Sach- u. Dienstleistungen	0,00	500,00	0,00	500,00-	0,00
75	13	+ Zinsen und sonstige Finanzauszahlungen	0,00	0,00	0,00	0,00	0,00
73	14	+ Transferauszahlungen	0,00	0,00	0,00	0,00	0,00
74	15	+ sonstige Auszahlungen	0,00	0,00	0,00	0,00	0,00
	16	= Auszahlungen aus laufender Verwaltungstätigkeit (= Zeilen 10 bis 15)	96.595,40	97.900,00	97.651,87	248,13-	0,00
	17	= Saldo aus laufender Verwaltungstätigkeit (= Zeilen 9 / 16)	2.995,40-	18.600,00-	2.922,47-	15.677,53	0,00
Investitionstätigkeit							
681	18	Einzahlungen aus Zuweisungen und Zuschüssen für Investitionen und Investitionsförderungsmaßnahmen	0,00	0,00	0,00	0,00	-
682	19	+ Einzahlungen aus der Veräußerung von Grundstücken und Gebäuden	0,00	0,00	0,00	0,00	-
683	20	+ Einzahlungen aus der Veräußerung von beweglichem Anlagevermögen	0,00	0,00	0,00	0,00	-
684	21	+ Einzahlungen aus der Veräußerung von Finanzanlagen	0,00	0,00	0,00	0,00	-
685	22	+ Einzahlungen aus der Abwicklung von Baumaßnahmen	0,00	0,00	0,00	0,00	-

Teilfinanzrechnung 2022

Monate: 1 bis 13

Produkt - 312000 - Grundsicherung nach SGB II

Ein- und Auszahlungsarten			Ergebnis des Vorjahres	Fortgeschriebe- ner Ansatz des Haus- haltsjahres ²	Ist- Ergebnis des Haus- haltsjahres	Vergleich Ansatz / Ist (Spalte 5 / Spalte 6)	übertrage- ne Er- mächtig- ungen ³
			in EUR	in EUR	in EUR	in EUR	in EUR
1 ⁴	2 ⁵	3	4	5	6	7	8
686	23	+ Einzahlungen aus Rückflüssen (für Investitionen und Investitionsförderungsmaßnahmen Dritter)	0,00	0,00	0,00	0,00	-
688	24	+ Einzahlungen aus Beiträgen u. ä. Entgelten	0,00	0,00	0,00	0,00	-
689	25	+ sonstige Investitionseinzahlungen	0,00	0,00	0,00	0,00	-
	26	= Summe der investiven Einzahlungen (= Zeilen 18 bis 25)	0,00	0,00	0,00	0,00	-
781	27	Auszahlungen von Zuweisungen und Zuschüssen für Investitionen und Investitionsförderungsmaßnahmen	0,00	0,00	0,00	0,00	0,00
782	28	+ Auszahlungen für den Erwerb von Grundstücken und Gebäuden	0,00	0,00	0,00	0,00	0,00
783	29	+ Auszahlungen für den Erwerb von beweglichem Anlagevermögen	0,00	0,00	0,00	0,00	0,00
784	30	+ Auszahlungen für den Erwerb von Finanzanlagen	0,00	0,00	0,00	0,00	0,00
785	31	+ Auszahlungen für Baumaßnahmen	0,00	0,00	0,00	0,00	0,00
786	32	+ Ausz. für die Gewährung von Ausleihungen (für Investitionen und Investitionsförderungsmaßn. Dritter)	0,00	0,00	0,00	0,00	0,00
787, 789	33	+ sonstige Investitionsauszahlungen	0,00	0,00	0,00	0,00	0,00
	34	= Summe der investiven Auszahlungen (= Zeilen 27 bis 33)	0,00	0,00	0,00	0,00	0,00
	35	= Saldo der Investitionstätigkeit (= Zeilen 26 / 34)	0,00	0,00	0,00	0,00	0,00
672	35a	+ Einzahlungen aus fremden Finanzmitteln	0,00	0,00	0,00	0,00	0,00
772	35b	- Auszahlungen aus fremden Finanzmitteln	0,00	0,00	0,00	0,00	0,00
	35c	= Saldo aus fremden Finanzmitteln	0,00	0,00	0,00	0,00	0,00
673	35d	+ Einzahlungen für amtsangehörige Gemeinden	0,00	0,00	0,00	0,00	0,00
773	35e	- Auszahlungen für amtsangehörige Gemeinden	0,00	0,00	0,00	0,00	0,00
	35f	= Saldo aus Ein- und Auszahlungen für amtsangehörige Gemeinden (Zeilen 35d / 35e)	0,00	0,00	0,00	0,00	0,00
	36	= Finanzmittelüberschuss /-fehlbetrag (= Zeilen 17, 35, 35c und 35f)	2.995,40-	18.600,00-	2.922,47-	15.677,53	0,00

Teilfinanzrechnung 2022

Monate: 1 bis 13

Produkt - 331000 - Förderung der Wohlfahrtspflege

Ein- und Auszahlungsarten			Ergebnis des Vorjahres	Fortgeschriebe- ner Ansatz des Haus- haltsjahres ²	Ist- Ergebnis des Haus- haltsjahres	Vergleich Ansatz / Ist (Spalte 5 / Spalte 6)	übertrage- ne Er- mächtigi- ngen ³
			in EUR	in EUR	in EUR	in EUR	in EUR
1 ⁴	2 ⁵	3	4	5	6	7	8
laufende Verwaltungstätigkeit							
60	1	Steuern und ähnliche Abgaben	0,00	0,00	0,00	0,00	-
61	2	+ Zuwendungen und allgemeine Umlagen	0,00	0,00	0,00	0,00	-
62	3	+ sonstige Transfereinzahlungen	0,00	0,00	0,00	0,00	-
63	4	+ öffentlich-rechtliche Leistungsentgelte	0,00	0,00	0,00	0,00	-
641, 642, 646	5	+ privatrechtliche Leistungsentgelte	5.551,38	4.000,00	4.454,20	454,20	-
648	6	+ Kostenerstattungen und Kostenumlagen	0,00	0,00	0,00	0,00	-
65	7	+ sonstige Einzahlungen	0,00	0,00	0,00	0,00	-
66	8	+ Zinsen und sonstige Finanzeinzahlungen	0,00	0,00	0,00	0,00	-
	9	= Einzahlungen aus laufender Verwaltungstätigkeit (= Zeilen 1 bis 8)	5.551,38	4.000,00	4.454,20	454,20	-
70	10	Personalauszahlungen	0,00	0,00	0,00	0,00	0,00
71	11	+ Versorgungsauszahlungen	0,00	0,00	0,00	0,00	0,00
72	12	+ Auszahlungen für Sach- u. Dienstleistungen	0,00	5.000,00	2.565,96	2.434,04-	0,00
75	13	+ Zinsen und sonstige Finanzauszahlungen	0,00	0,00	0,00	0,00	0,00
73	14	+ Transferauszahlungen	8.302,15	6.500,00	4.686,14	1.813,86-	746,65
74	15	+ sonstige Auszahlungen	0,00	0,00	0,00	0,00	0,00
	16	= Auszahlungen aus laufender Verwaltungstätigkeit (= Zeilen 10 bis 15)	8.302,15	11.500,00	7.252,10	4.247,90-	746,65
	17	= Saldo aus laufender Verwaltungstätigkeit (= Zeilen 9 / 16)	2.750,77-	7.500,00-	2.797,90-	4.702,10	746,65-
Investitionstätigkeit							
681	18	Einzahlungen aus Zuweisungen und Zuschüssen für Investitionen und Investitionsförderungsmaßnahmen	0,00	0,00	0,00	0,00	-
682	19	+ Einzahlungen aus der Veräußerung von Grundstücken und Gebäuden	0,00	0,00	0,00	0,00	-
683	20	+ Einzahlungen aus der Veräußerung von beweglichem Anlagevermögen	0,00	0,00	0,00	0,00	-
684	21	+ Einzahlungen aus der Veräußerung von Finanzanlagen	0,00	0,00	0,00	0,00	-
685	22	+ Einzahlungen aus der Abwicklung von Baumaßnahmen	0,00	0,00	0,00	0,00	-

Teilfinanzrechnung 2022

Monate: 1 bis 13

Produkt - 331000 - Förderung der Wohlfahrtspflege

Ein- und Auszahlungsarten			Ergebnis des Vorjahres	Fortgeschriebe- ner Ansatz des Haus- haltsjahres ²	Ist- Ergebnis des Haus- haltsjahres	Vergleich Ansatz / Ist (Spalte 5 / Spalte 6)	übertrage- ne Er- mächtig- ungen ³
			in EUR	in EUR	in EUR	in EUR	in EUR
1 ⁴	2 ⁵	3	4	5	6	7	8
686	23	+ Einzahlungen aus Rückflüssen (für Investitionen und Investitionsförderungsmaßnahmen Dritter)	0,00	0,00	0,00	0,00	-
688	24	+ Einzahlungen aus Beiträgen u. ä. Entgelten	0,00	0,00	0,00	0,00	-
689	25	+ sonstige Investitionseinzahlungen	0,00	0,00	0,00	0,00	-
	26	= Summe der investiven Einzahlungen (= Zeilen 18 bis 25)	0,00	0,00	0,00	0,00	-
781	27	Auszahlungen von Zuweisungen und Zuschüssen für Investitionen und Investitionsförderungsmaßnahmen	0,00	0,00	0,00	0,00	0,00
782	28	+ Auszahlungen für den Erwerb von Grundstücken und Gebäuden	0,00	0,00	0,00	0,00	0,00
783	29	+ Auszahlungen für den Erwerb von beweglichem Anlagevermögen	0,00	0,00	0,00	0,00	0,00
784	30	+ Auszahlungen für den Erwerb von Finanzanlagen	0,00	0,00	0,00	0,00	0,00
785	31	+ Auszahlungen für Baumaßnahmen	0,00	0,00	0,00	0,00	0,00
786	32	+ Ausz. für die Gewährung von Ausleihungen (für Investitionen und Investitionsförderungsmaßn. Dritter)	0,00	0,00	0,00	0,00	0,00
787, 789	33	+ sonstige Investitionsauszahlungen	0,00	0,00	0,00	0,00	0,00
	34	= Summe der investiven Auszahlungen (= Zeilen 27 bis 33)	0,00	0,00	0,00	0,00	0,00
	35	= Saldo der Investitionstätigkeit (= Zeilen 26 / 34)	0,00	0,00	0,00	0,00	0,00
672	35a	+ Einzahlungen aus fremden Finanzmitteln	0,00	0,00	0,00	0,00	0,00
772	35b	- Auszahlungen aus fremden Finanzmitteln	0,00	0,00	0,00	0,00	0,00
	35c	= Saldo aus fremden Finanzmitteln	0,00	0,00	0,00	0,00	0,00
673	35d	+ Einzahlungen für amtsangehörige Gemeinden	0,00	0,00	0,00	0,00	0,00
773	35e	- Auszahlungen für amtsangehörige Gemeinden	0,00	0,00	0,00	0,00	0,00
	35f	= Saldo aus Ein- und Auszahlungen für amtsangehörige Gemeinden (Zeilen 35d / 35e)	0,00	0,00	0,00	0,00	0,00
	36	= Finanzmittelüberschuss /-fehlbetrag (= Zeilen 17, 35, 35c und 35f)	2.750,77-	7.500,00-	2.797,90-	4.702,10	746,65-

Teilfinanzrechnung 2022

Monate: 1 bis 13

Produkt - 351000 - Leistungen nach dem Wohngeldgesetz

Ein- und Auszahlungsarten			Ergebnis des Vorjahres	Fortgeschriebe- ner Ansatz des Haus- haltsjahres ²	Ist- Ergebnis des Haus- haltsjahres	Vergleich Ansatz / Ist (Spalte 5 / Spalte 6)	übertrage- ne Er- mächtigi- ngen ³
			in EUR	in EUR	in EUR	in EUR	in EUR
1 ⁴	2 ⁵	3	4	5	6	7	8
laufende Verwaltungstätigkeit							
60	1	Steuern und ähnliche Abgaben	0,00	0,00	0,00	0,00	-
61	2	+ Zuwendungen und allgemeine Umlagen	0,00	0,00	0,00	0,00	-
62	3	+ sonstige Transfereinzahlungen	139.536,00	0,00	204.060,00	204.060,00	-
63	4	+ öffentlich-rechtliche Leistungsentgelte	0,00	0,00	0,00	0,00	-
641, 642, 646	5	+ privatrechtliche Leistungsentgelte	0,00	0,00	0,00	0,00	-
648	6	+ Kostenerstattungen und Kostenumlagen	46.962,43	39.900,00	35.054,33	4.845,67-	-
65	7	+ sonstige Einzahlungen	0,00	0,00	0,00	0,00	-
66	8	+ Zinsen und sonstige Finanzeinzahlungen	0,00	0,00	0,00	0,00	-
	9	= Einzahlungen aus laufender Verwaltungstätigkeit (= Zeilen 1 bis 8)	186.498,43	39.900,00	239.114,33	199.214,33	-
70	10	Personalauszahlungen	38.496,49	39.700,00	35.752,33	3.947,67-	0,00
71	11	+ Versorgungsauszahlungen	157,84	200,00	164,24	35,76-	0,00
72	12	+ Auszahlungen für Sach- u. Dienstleistungen	0,00	0,00	0,00	0,00	0,00
75	13	+ Zinsen und sonstige Finanzauszahlungen	0,00	0,00	0,00	0,00	0,00
73	14	+ Transferauszahlungen	121.514,00	0,00	224.856,00	224.856,00	0,00
74	15	+ sonstige Auszahlungen	0,00	0,00	0,00	0,00	0,00
	16	= Auszahlungen aus laufender Verwaltungstätigkeit (= Zeilen 10 bis 15)	160.168,33	39.900,00	260.772,57	220.872,57	0,00
	17	= Saldo aus laufender Verwaltungstätigkeit (= Zeilen 9 / 16)	26.330,10	0,00	21.658,24-	21.658,24-	0,00
Investitionstätigkeit							
681	18	Einzahlungen aus Zuweisungen und Zuschüssen für Investitionen und Investitionsförderungsmaßnahmen	0,00	0,00	0,00	0,00	-
682	19	+ Einzahlungen aus der Veräußerung von Grundstücken und Gebäuden	0,00	0,00	0,00	0,00	-
683	20	+ Einzahlungen aus der Veräußerung von beweglichem Anlagevermögen	0,00	0,00	0,00	0,00	-
684	21	+ Einzahlungen aus der Veräußerung von Finanzanlagen	0,00	0,00	0,00	0,00	-
685	22	+ Einzahlungen aus der Abwicklung von Baumaßnahmen	0,00	0,00	0,00	0,00	-

Teilfinanzrechnung 2022

Monate: 1 bis 13

Produkt - 351000 - Leistungen nach dem Wohngeldgesetz

Ein- und Auszahlungsarten			Ergebnis des Vorjahres	Fortgeschriebe- ner Ansatz des Haus- haltsjahres ²	Ist- Ergebnis des Haus- haltsjahres	Vergleich Ansatz / Ist (Spalte 5 / Spalte 6)	übertrage- ne Er- mächtig- ungen ³
			in EUR	in EUR	in EUR	in EUR	in EUR
1 ⁴	2 ⁵	3	4	5	6	7	8
686	23	+ Einzahlungen aus Rückflüssen (für Investitionen und Investitionsförderungsmaßnahmen Dritter)	0,00	0,00	0,00	0,00	-
688	24	+ Einzahlungen aus Beiträgen u. ä. Entgelten	0,00	0,00	0,00	0,00	-
689	25	+ sonstige Investitionseinzahlungen	0,00	0,00	0,00	0,00	-
	26	= Summe der investiven Einzahlungen (= Zeilen 18 bis 25)	0,00	0,00	0,00	0,00	-
781	27	Auszahlungen von Zuweisungen und Zuschüssen für Investitionen und Investitionsförderungsmaßnahmen	0,00	0,00	0,00	0,00	0,00
782	28	+ Auszahlungen für den Erwerb von Grundstücken und Gebäuden	0,00	0,00	0,00	0,00	0,00
783	29	+ Auszahlungen für den Erwerb von beweglichem Anlagevermögen	0,00	0,00	0,00	0,00	0,00
784	30	+ Auszahlungen für den Erwerb von Finanzanlagen	0,00	0,00	0,00	0,00	0,00
785	31	+ Auszahlungen für Baumaßnahmen	0,00	0,00	0,00	0,00	0,00
786	32	+ Ausz. für die Gewährung von Ausleihungen (für Investitionen und Investitionsförderungsmaßn. Dritter)	0,00	0,00	0,00	0,00	0,00
787, 789	33	+ sonstige Investitionsauszahlungen	0,00	0,00	0,00	0,00	0,00
	34	= Summe der investiven Auszahlungen (= Zeilen 27 bis 33)	0,00	0,00	0,00	0,00	0,00
	35	= Saldo der Investitionstätigkeit (= Zeilen 26 / 34)	0,00	0,00	0,00	0,00	0,00
672	35a	+ Einzahlungen aus fremden Finanzmitteln	0,00	0,00	0,00	0,00	0,00
772	35b	- Auszahlungen aus fremden Finanzmitteln	0,00	0,00	0,00	0,00	0,00
	35c	= Saldo aus fremden Finanzmitteln	0,00	0,00	0,00	0,00	0,00
673	35d	+ Einzahlungen für amtsangehörige Gemeinden	0,00	0,00	0,00	0,00	0,00
773	35e	- Auszahlungen für amtsangehörige Gemeinden	0,00	0,00	0,00	0,00	0,00
	35f	= Saldo aus Ein- und Auszahlungen für amtsangehörige Gemeinden (Zeilen 35d / 35e)	0,00	0,00	0,00	0,00	0,00
	36	= Finanzmittelüberschuss /-fehlbetrag (= Zeilen 17, 35, 35c und 35f)	26.330,10	0,00	21.658,24-	21.658,24-	0,00

Teilfinanzrechnung 2022

Monate: 1 bis 13

Produkt - 361100 - Förderung Kindertageseinrichtungen

Ein- und Auszahlungsarten			Ergebnis des Vorjahres	Fortgeschriebe- ner Ansatz des Haus- haltsjahres ²	Ist- Ergebnis des Haus- haltsjahres	Vergleich Ansatz / Ist (Spalte 5 / Spalte 6)	übertrage- ne Er- mächtig- ungen ³
			in EUR	in EUR	in EUR	in EUR	in EUR
1 ⁴	2 ⁵	3	4	5	6	7	8
laufende Verwaltungstätigkeit							
60	1	Steuern und ähnliche Abgaben	0,00	0,00	0,00	0,00	-
61	2	+ Zuwendungen und allgemeine Umlagen	0,00	0,00	0,00	0,00	-
62	3	+ sonstige Transfereinzahlungen	0,00	0,00	0,00	0,00	-
63	4	+ öffentlich-rechtliche Leistungsentgelte	0,00	0,00	0,00	0,00	-
641, 642, 646	5	+ privatrechtliche Leistungsentgelte	699,90	0,00	0,00	0,00	-
648	6	+ Kostenerstattungen und Kostenumlagen	275.107,12	20.700,00	32.649,56	11.949,56	-
65	7	+ sonstige Einzahlungen	0,00	0,00	0,00	0,00	-
66	8	+ Zinsen und sonstige Finanzeinzahlungen	0,00	0,00	0,00	0,00	-
	9	= Einzahlungen aus laufender Verwaltungstätigkeit (= Zeilen 1 bis 8)	275.807,02	20.700,00	32.649,56	11.949,56	-
70	10	Personalauszahlungen	275.646,67	12.500,00	12.491,16	8,84-	0,00
71	11	+ Versorgungsauszahlungen	51,49	100,00	52,43	47,57-	0,00
72	12	+ Auszahlungen für Sach- u. Dienstleistungen	0,00	0,00	0,00	0,00	0,00
75	13	+ Zinsen und sonstige Finanzauszahlungen	0,00	0,00	0,00	0,00	0,00
73	14	+ Transferauszahlungen	83.166,31	11.000,00	11.730,27	730,27	0,00
74	15	+ sonstige Auszahlungen	558.523,98	605.000,00	609.389,70	4.389,70	0,00
	16	= Auszahlungen aus laufender Verwaltungstätigkeit (= Zeilen 10 bis 15)	917.388,45	628.600,00	633.663,56	5.063,56	0,00
	17	= Saldo aus laufender Verwaltungstätigkeit (= Zeilen 9 / 16)	641.581,43-	607.900,00-	601.014,00-	6.886,00	0,00
Investitionstätigkeit							
681	18	Einzahlungen aus Zuweisungen und Zuschüssen für Investitionen und Investitionsförderungsmaßnahmen	0,00	0,00	0,00	0,00	-
682	19	+ Einzahlungen aus der Veräußerung von Grundstücken und Gebäuden	0,00	0,00	0,00	0,00	-
683	20	+ Einzahlungen aus der Veräußerung von beweglichem Anlagevermögen	0,00	0,00	0,00	0,00	-
684	21	+ Einzahlungen aus der Veräußerung von Finanzanlagen	0,00	0,00	0,00	0,00	-
685	22	+ Einzahlungen aus der Abwicklung von Baumaßnahmen	0,00	0,00	0,00	0,00	-

Teilfinanzrechnung 2022

Monate: 1 bis 13

Produkt - 361100 - Förderung Kindertageseinrichtungen

Ein- und Auszahlungsarten			Ergebnis des Vorjahres	Fortgeschriebe- ner Ansatz des Haus- haltsjahres ²	Ist- Ergebnis des Haus- haltsjahres	Vergleich Ansatz / Ist (Spalte 5 / Spalte 6)	übertrage- ne Er- mächtig- ungen ³
			in EUR	in EUR	in EUR	in EUR	in EUR
1 ⁴	2 ⁵	3	4	5	6	7	8
686	23	+ Einzahlungen aus Rückflüssen (für Investitionen und Investitionsförderungsmaßnahmen Dritter)	0,00	0,00	0,00	0,00	-
688	24	+ Einzahlungen aus Beiträgen u. ä. Entgelten	0,00	0,00	0,00	0,00	-
689	25	+ sonstige Investitionseinzahlungen	0,00	0,00	0,00	0,00	-
	26	= Summe der investiven Einzahlungen (= Zeilen 18 bis 25)	0,00	0,00	0,00	0,00	-
781	27	Auszahlungen von Zuweisungen und Zuschüssen für Investitionen und Investitionsförderungsmaßnahmen	0,00	0,00	0,00	0,00	0,00
782	28	+ Auszahlungen für den Erwerb von Grundstücken und Gebäuden	0,00	0,00	0,00	0,00	0,00
783	29	+ Auszahlungen für den Erwerb von beweglichem Anlagevermögen	0,00	0,00	0,00	0,00	0,00
784	30	+ Auszahlungen für den Erwerb von Finanzanlagen	0,00	0,00	0,00	0,00	0,00
785	31	+ Auszahlungen für Baumaßnahmen	0,00	0,00	0,00	0,00	0,00
786	32	+ Ausz. für die Gewährung von Ausleihungen (für Investitionen und Investitionsförderungsmaßn. Dritter)	0,00	0,00	0,00	0,00	0,00
787, 789	33	+ sonstige Investitionsauszahlungen	0,00	0,00	0,00	0,00	0,00
	34	= Summe der investiven Auszahlungen (= Zeilen 27 bis 33)	0,00	0,00	0,00	0,00	0,00
	35	= Saldo der Investitionstätigkeit (= Zeilen 26 / 34)	0,00	0,00	0,00	0,00	0,00
672	35a	+ Einzahlungen aus fremden Finanzmitteln	0,00	0,00	0,00	0,00	0,00
772	35b	- Auszahlungen aus fremden Finanzmitteln	0,00	0,00	0,00	0,00	0,00
	35c	= Saldo aus fremden Finanzmitteln	0,00	0,00	0,00	0,00	0,00
673	35d	+ Einzahlungen für amtsangehörige Gemeinden	0,00	0,00	0,00	0,00	0,00
773	35e	- Auszahlungen für amtsangehörige Gemeinden	0,00	0,00	0,00	0,00	0,00
	35f	= Saldo aus Ein- und Auszahlungen für amtsangehörige Gemeinden (Zeilen 35d / 35e)	0,00	0,00	0,00	0,00	0,00
	36	= Finanzmittelüberschuss /-fehlbetrag (= Zeilen 17, 35, 35c und 35f)	641.581,43-	607.900,00-	601.014,00-	6.886,00	0,00

Teilfinanzrechnung 2022

Monate: 1 bis 13

Produkt - 362500 - Sonstige Jugendarbeit

Ein- und Auszahlungsarten			Ergebnis des Vorjahres	Fortgeschriebe- ner Ansatz des Haus- haltsjahres ²	Ist- Ergebnis des Haus- haltsjahres	Vergleich Ansatz / Ist (Spalte 5 / Spalte 6)	übertrage- ne Er- mächti- gungen ³
			in EUR	in EUR	in EUR	in EUR	in EUR
1 ⁴	2 ⁵	3	4	5	6	7	8
laufende Verwaltungstätigkeit							
60	1	Steuern und ähnliche Abgaben	0,00	0,00	0,00	0,00	-
61	2	+ Zuwendungen und allgemeine Umlagen	0,00	0,00	0,00	0,00	-
62	3	+ sonstige Transfereinzahlungen	0,00	0,00	0,00	0,00	-
63	4	+ öffentlich-rechtliche Leistungsentgelte	0,00	0,00	0,00	0,00	-
641, 642, 646	5	+ privatrechtliche Leistungsentgelte	0,00	100,00	0,00	100,00-	-
648	6	+ Kostenerstattungen und Kostenumlagen	38.100,00	25.700,00	8.396,09-	34.096,09-	-
65	7	+ sonstige Einzahlungen	0,00	0,00	0,00	0,00	-
66	8	+ Zinsen und sonstige Finanzeinzahlungen	0,00	0,00	0,00	0,00	-
	9	= Einzahlungen aus laufender Verwaltungstätigkeit (= Zeilen 1 bis 8)	38.100,00	25.800,00	8.396,09-	34.196,09-	-
70	10	Personalauszahlungen	4.003,91	25.700,00	15.357,33	10.342,67-	0,00
71	11	+ Versorgungsauszahlungen	0,00	0,00	23,66	23,66	0,00
72	12	+ Auszahlungen für Sach- u. Dienstleistungen	0,00	0,00	0,00	0,00	0,00
75	13	+ Zinsen und sonstige Finanzauszahlungen	0,00	0,00	0,00	0,00	0,00
73	14	+ Transferauszahlungen	45.210,56	46.300,00	42.131,65	4.168,35-	0,00
74	15	+ sonstige Auszahlungen	0,00	0,00	0,00	0,00	0,00
	16	= Auszahlungen aus laufender Verwaltungstätigkeit (= Zeilen 10 bis 15)	49.214,47	72.000,00	57.512,64	14.487,36-	0,00
	17	= Saldo aus laufender Verwaltungstätigkeit (= Zeilen 9 / 16)	11.114,47-	46.200,00-	65.908,73-	19.708,73-	0,00
Investitionstätigkeit							
681	18	Einzahlungen aus Zuweisungen und Zuschüssen für Investitionen und Investitionsförderungsmaßnahmen	0,00	0,00	0,00	0,00	-
682	19	+ Einzahlungen aus der Veräußerung von Grundstücken und Gebäuden	0,00	0,00	0,00	0,00	-
683	20	+ Einzahlungen aus der Veräußerung von beweglichem Anlagevermögen	0,00	0,00	0,00	0,00	-
684	21	+ Einzahlungen aus der Veräußerung von Finanzanlagen	0,00	0,00	0,00	0,00	-
685	22	+ Einzahlungen aus der Abwicklung von Baumaßnahmen	0,00	0,00	0,00	0,00	-

Teilfinanzrechnung 2022

Monate: 1 bis 13

Produkt - 362500 - Sonstige Jugendarbeit

Ein- und Auszahlungsarten			Ergebnis des Vorjahres	Fortgeschriebe- ner Ansatz des Haus- haltsjahres ²	Ist- Ergebnis des Haus- haltsjahres	Vergleich Ansatz / Ist (Spalte 5 / Spalte 6)	übertrage- ne Er- mächtig- ungen ³
			in EUR	in EUR	in EUR	in EUR	in EUR
1 ⁴	2 ⁵	3	4	5	6	7	8
686	23	+ Einzahlungen aus Rückflüssen (für Investitionen und Investitionsförderungsmaßnahmen Dritter)	0,00	0,00	0,00	0,00	-
688	24	+ Einzahlungen aus Beiträgen u. ä. Entgelten	0,00	0,00	0,00	0,00	-
689	25	+ sonstige Investitionseinzahlungen	0,00	0,00	0,00	0,00	-
	26	= Summe der investiven Einzahlungen (= Zeilen 18 bis 25)	0,00	0,00	0,00	0,00	-
781	27	Auszahlungen von Zuweisungen und Zuschüssen für Investitionen und Investitionsförderungsmaßnahmen	0,00	0,00	0,00	0,00	0,00
782	28	+ Auszahlungen für den Erwerb von Grundstücken und Gebäuden	0,00	0,00	0,00	0,00	0,00
783	29	+ Auszahlungen für den Erwerb von beweglichem Anlagevermögen	0,00	0,00	0,00	0,00	0,00
784	30	+ Auszahlungen für den Erwerb von Finanzanlagen	0,00	0,00	0,00	0,00	0,00
785	31	+ Auszahlungen für Baumaßnahmen	0,00	0,00	0,00	0,00	0,00
786	32	+ Ausz. für die Gewährung von Ausleihungen (für Investitionen und Investitionsförderungsmaßn. Dritter)	0,00	0,00	0,00	0,00	0,00
787, 789	33	+ sonstige Investitionsauszahlungen	0,00	0,00	0,00	0,00	0,00
	34	= Summe der investiven Auszahlungen (= Zeilen 27 bis 33)	0,00	0,00	0,00	0,00	0,00
	35	= Saldo der Investitionstätigkeit (= Zeilen 26 / 34)	0,00	0,00	0,00	0,00	0,00
672	35a	+ Einzahlungen aus fremden Finanzmitteln	0,00	0,00	0,00	0,00	0,00
772	35b	- Auszahlungen aus fremden Finanzmitteln	0,00	0,00	0,00	0,00	0,00
	35c	= Saldo aus fremden Finanzmitteln	0,00	0,00	0,00	0,00	0,00
673	35d	+ Einzahlungen für amtsangehörige Gemeinden	0,00	0,00	0,00	0,00	0,00
773	35e	- Auszahlungen für amtsangehörige Gemeinden	0,00	0,00	0,00	0,00	0,00
	35f	= Saldo aus Ein- und Auszahlungen für amtsangehörige Gemeinden (Zeilen 35d / 35e)	0,00	0,00	0,00	0,00	0,00
	36	= Finanzmittelüberschuss /-fehlbetrag (= Zeilen 17, 35, 35c und 35f)	11.114,47-	46.200,00-	65.908,73-	19.708,73-	0,00

Teilfinanzrechnung 2022

Monate: 1 bis 13

Produkt - 362502 - Kinder- und Jugendstiftung

Ein- und Auszahlungsarten			Ergebnis des Vorjahres	Fortgeschriebe- ner Ansatz des Haus- haltsjahres ²	Ist- Ergebnis des Haus- haltsjahres	Vergleich Ansatz / Ist (Spalte 5 / Spalte 6)	übertrage- ne Er- mächti- gungen ³
			in EUR	in EUR	in EUR	in EUR	in EUR
1 ⁴	2 ⁵	3	4	5	6	7	8
laufende Verwaltungstätigkeit							
60	1	Steuern und ähnliche Abgaben	0,00	0,00	0,00	0,00	-
61	2	+ Zuwendungen und allgemeine Umlagen	0,00	0,00	0,00	0,00	-
62	3	+ sonstige Transfereinzahlungen	0,00	0,00	0,00	0,00	-
63	4	+ öffentlich-rechtliche Leistungsentgelte	0,00	0,00	0,00	0,00	-
641, 642, 646	5	+ privatrechtliche Leistungsentgelte	0,00	0,00	0,00	0,00	-
648	6	+ Kostenerstattungen und Kostenumlagen	0,00	0,00	0,00	0,00	-
65	7	+ sonstige Einzahlungen	0,00	0,00	0,00	0,00	-
66	8	+ Zinsen und sonstige Finanzeinzahlungen	0,00	0,00	0,00	0,00	-
	9	= Einzahlungen aus laufender Verwaltungstätigkeit (= Zeilen 1 bis 8)	0,00	0,00	0,00	0,00	-
70	10	Personalauszahlungen	0,00	0,00	0,00	0,00	0,00
71	11	+ Versorgungsauszahlungen	0,00	0,00	0,00	0,00	0,00
72	12	+ Auszahlungen für Sach- u. Dienstleistungen	0,00	0,00	0,00	0,00	0,00
75	13	+ Zinsen und sonstige Finanzauszahlungen	0,00	0,00	0,00	0,00	0,00
73	14	+ Transferauszahlungen	0,00	500,00	0,00	500,00-	0,00
74	15	+ sonstige Auszahlungen	0,00	1.800,00	0,00	1.800,00-	0,00
	16	= Auszahlungen aus laufender Verwaltungstätigkeit (= Zeilen 10 bis 15)	0,00	2.300,00	0,00	2.300,00-	0,00
	17	= Saldo aus laufender Verwaltungstätigkeit (= Zeilen 9 / 16)	0,00	2.300,00-	0,00	2.300,00	0,00
Investitionstätigkeit							
681	18	Einzahlungen aus Zuweisungen und Zuschüssen für Investitionen und Investitionsförderungsmaßnahmen	0,00	0,00	0,00	0,00	-
682	19	+ Einzahlungen aus der Veräußerung von Grundstücken und Gebäuden	0,00	0,00	0,00	0,00	-
683	20	+ Einzahlungen aus der Veräußerung von beweglichem Anlagevermögen	0,00	0,00	0,00	0,00	-
684	21	+ Einzahlungen aus der Veräußerung von Finanzanlagen	0,00	0,00	0,00	0,00	-
685	22	+ Einzahlungen aus der Abwicklung von Baumaßnahmen	0,00	0,00	0,00	0,00	-

Teilfinanzrechnung 2022

Monate: 1 bis 13

Produkt - 362502 - Kinder- und Jugendstiftung

Ein- und Auszahlungsarten			Ergebnis des Vorjahres	Fortgeschriebe- ner Ansatz des Haus- haltsjahres ²	Ist- Ergebnis des Haus- haltsjahres	Vergleich Ansatz / Ist (Spalte 5 / Spalte 6)	übertrage- ne Er- mächtig- ungen ³
			in EUR	in EUR	in EUR	in EUR	in EUR
1 ⁴	2 ⁵	3	4	5	6	7	8
686	23	+ Einzahlungen aus Rückflüssen (für Investitionen und Investitionsförderungsmaßnahmen Dritter)	0,00	0,00	0,00	0,00	-
688	24	+ Einzahlungen aus Beiträgen u. ä. Entgelten	0,00	0,00	0,00	0,00	-
689	25	+ sonstige Investitionseinzahlungen	0,00	0,00	0,00	0,00	-
	26	= Summe der investiven Einzahlungen (= Zeilen 18 bis 25)	0,00	0,00	0,00	0,00	-
781	27	Auszahlungen von Zuweisungen und Zuschüssen für Investitionen und Investitionsförderungsmaßnahmen	0,00	0,00	0,00	0,00	0,00
782	28	+ Auszahlungen für den Erwerb von Grundstücken und Gebäuden	0,00	0,00	0,00	0,00	0,00
783	29	+ Auszahlungen für den Erwerb von beweglichem Anlagevermögen	0,00	0,00	0,00	0,00	0,00
784	30	+ Auszahlungen für den Erwerb von Finanzanlagen	0,00	0,00	0,00	0,00	0,00
785	31	+ Auszahlungen für Baumaßnahmen	0,00	0,00	0,00	0,00	0,00
786	32	+ Ausz. für die Gewährung von Ausleihungen (für Investitionen und Investitionsförderungsmaßn. Dritter)	0,00	0,00	0,00	0,00	0,00
787, 789	33	+ sonstige Investitionsauszahlungen	0,00	0,00	0,00	0,00	0,00
	34	= Summe der investiven Auszahlungen (= Zeilen 27 bis 33)	0,00	0,00	0,00	0,00	0,00
	35	= Saldo der Investitionstätigkeit (= Zeilen 26 / 34)	0,00	0,00	0,00	0,00	0,00
672	35a	+ Einzahlungen aus fremden Finanzmitteln	0,00	0,00	0,00	0,00	0,00
772	35b	- Auszahlungen aus fremden Finanzmitteln	0,00	0,00	0,00	0,00	0,00
	35c	= Saldo aus fremden Finanzmitteln	0,00	0,00	0,00	0,00	0,00
673	35d	+ Einzahlungen für amtsangehörige Gemeinden	0,00	0,00	0,00	0,00	0,00
773	35e	- Auszahlungen für amtsangehörige Gemeinden	0,00	0,00	0,00	0,00	0,00
	35f	= Saldo aus Ein- und Auszahlungen für amtsangehörige Gemeinden (Zeilen 35d / 35e)	0,00	0,00	0,00	0,00	0,00
	36	= Finanzmittelüberschuss /-fehlbetrag (= Zeilen 17, 35, 35c und 35f)	0,00	2.300,00-	0,00	2.300,00	0,00

Teilfinanzrechnung 2022

Monate: 1 bis 13

Produkt - 421000 - Förderung des Sports

Ein- und Auszahlungsarten			Ergebnis des Vorjahres	Fortgeschriebe- ner Ansatz des Haus- haltsjahres ²	Ist- Ergebnis des Haus- haltsjahres	Vergleich Ansatz / Ist (Spalte 5 / Spalte 6)	übertrage- ne Er- mächtigi- ngen ³
			in EUR	in EUR	in EUR	in EUR	in EUR
1 ⁴	2 ⁵	3	4	5	6	7	8
laufende Verwaltungstätigkeit							
60	1	Steuern und ähnliche Abgaben	0,00	0,00	0,00	0,00	-
61	2	+ Zuwendungen und allgemeine Umlagen	0,00	0,00	0,00	0,00	-
62	3	+ sonstige Transfereinzahlungen	0,00	0,00	1.900,00	1.900,00	-
63	4	+ öffentlich-rechtliche Leistungsentgelte	0,00	0,00	0,00	0,00	-
641, 642, 646	5	+ privatrechtliche Leistungsentgelte	0,00	0,00	0,00	0,00	-
648	6	+ Kostenerstattungen und Kostenumlagen	0,00	0,00	0,00	0,00	-
65	7	+ sonstige Einzahlungen	0,00	0,00	0,00	0,00	-
66	8	+ Zinsen und sonstige Finanzeinzahlungen	0,00	0,00	0,00	0,00	-
	9	= Einzahlungen aus laufender Verwaltungstätigkeit (= Zeilen 1 bis 8)	0,00	0,00	1.900,00	1.900,00	-
70	10	Personalauszahlungen	0,00	0,00	0,00	0,00	0,00
71	11	+ Versorgungsauszahlungen	0,00	0,00	0,00	0,00	0,00
72	12	+ Auszahlungen für Sach- u. Dienstleistungen	0,00	0,00	0,00	0,00	0,00
75	13	+ Zinsen und sonstige Finanzauszahlungen	0,00	0,00	0,00	0,00	0,00
73	14	+ Transferauszahlungen	16.143,47	35.400,00	39.106,00	3.706,00	0,00
74	15	+ sonstige Auszahlungen	0,00	0,00	0,00	0,00	0,00
	16	= Auszahlungen aus laufender Verwaltungstätigkeit (= Zeilen 10 bis 15)	16.143,47	35.400,00	39.106,00	3.706,00	0,00
	17	= Saldo aus laufender Verwaltungstätigkeit (= Zeilen 9 / 16)	16.143,47-	35.400,00-	37.206,00-	1.806,00-	0,00
Investitionstätigkeit							
681	18	Einzahlungen aus Zuweisungen und Zuschüssen für Investitionen und Investitionsförderungsmaßnahmen	0,00	0,00	0,00	0,00	-
682	19	+ Einzahlungen aus der Veräußerung von Grundstücken und Gebäuden	0,00	0,00	0,00	0,00	-
683	20	+ Einzahlungen aus der Veräußerung von beweglichem Anlagevermögen	0,00	0,00	0,00	0,00	-
684	21	+ Einzahlungen aus der Veräußerung von Finanzanlagen	0,00	0,00	0,00	0,00	-
685	22	+ Einzahlungen aus der Abwicklung von Baumaßnahmen	0,00	0,00	0,00	0,00	-

Teilfinanzrechnung 2022

Monate: 1 bis 13

Produkt - 421000 - Förderung des Sports

Ein- und Auszahlungsarten			Ergebnis des Vorjahres	Fortgeschriebe- ner Ansatz des Haus- haltsjahres ²	Ist- Ergebnis des Haus- haltsjahres	Vergleich Ansatz / Ist (Spalte 5 / Spalte 6)	übertrage- ne Er- mächtig- ungen ³
			in EUR	in EUR	in EUR	in EUR	in EUR
1 ⁴	2 ⁵	3	4	5	6	7	8
686	23	+ Einzahlungen aus Rückflüssen (für Investitionen und Investitionsförderungsmaßnahmen Dritter)	0,00	0,00	0,00	0,00	-
688	24	+ Einzahlungen aus Beiträgen u. ä. Entgelten	0,00	0,00	0,00	0,00	-
689	25	+ sonstige Investitionseinzahlungen	0,00	0,00	0,00	0,00	-
	26	= Summe der investiven Einzahlungen (= Zeilen 18 bis 25)	0,00	0,00	0,00	0,00	-
781	27	Auszahlungen von Zuweisungen und Zuschüssen für Investitionen und Investitionsförderungsmaßnahmen	0,00	30.000,00	0,00	30.000,00-	0,00
782	28	+ Auszahlungen für den Erwerb von Grundstücken und Gebäuden	0,00	0,00	0,00	0,00	0,00
783	29	+ Auszahlungen für den Erwerb von beweglichem Anlagevermögen	0,00	0,00	0,00	0,00	0,00
784	30	+ Auszahlungen für den Erwerb von Finanzanlagen	0,00	0,00	0,00	0,00	0,00
785	31	+ Auszahlungen für Baumaßnahmen	0,00	0,00	0,00	0,00	0,00
786	32	+ Ausz. für die Gewährung von Ausleihungen (für Investitionen und Investitionsförderungsmaßn. Dritter)	0,00	0,00	0,00	0,00	0,00
787, 789	33	+ sonstige Investitionsauszahlungen	0,00	0,00	0,00	0,00	0,00
	34	= Summe der investiven Auszahlungen (= Zeilen 27 bis 33)	0,00	30.000,00	0,00	30.000,00-	0,00
	35	= Saldo der Investitionstätigkeit (= Zeilen 26 / 34)	0,00	30.000,00-	0,00	30.000,00	0,00
672	35a	+ Einzahlungen aus fremden Finanzmitteln	0,00	0,00	0,00	0,00	0,00
772	35b	- Auszahlungen aus fremden Finanzmitteln	0,00	0,00	0,00	0,00	0,00
	35c	= Saldo aus fremden Finanzmitteln	0,00	0,00	0,00	0,00	0,00
673	35d	+ Einzahlungen für amtsangehörige Gemeinden	0,00	0,00	0,00	0,00	0,00
773	35e	- Auszahlungen für amtsangehörige Gemeinden	0,00	0,00	0,00	0,00	0,00
	35f	= Saldo aus Ein- und Auszahlungen für amtsangehörige Gemeinden (Zeilen 35d / 35e)	0,00	0,00	0,00	0,00	0,00
	36	= Finanzmittelüberschuss /-fehlbetrag (= Zeilen 17, 35, 35c und 35f)	16.143,47-	65.400,00-	37.206,00-	28.194,00	0,00

Teilfinanzrechnung 2022

Monate: 1 bis 13

Produkt - 424000 - Waldschwimmbad

Ein- und Auszahlungsarten			Ergebnis des Vorjahres	Fortgeschriebe- ner Ansatz des Haus- haltsjahres ²	Ist- Ergebnis des Haus- haltsjahres	Vergleich Ansatz / Ist (Spalte 5 / Spalte 6)	übertrage- ne Er- mächtigi- ngen ³
			in EUR	in EUR	in EUR	in EUR	in EUR
1 ⁴	2 ⁵	3	4	5	6	7	8
laufende Verwaltungstätigkeit							
60	1	Steuern und ähnliche Abgaben	0,00	0,00	0,00	0,00	-
61	2	+ Zuwendungen und allgemeine Umlagen	143.841,73	3.600,00	151.974,05	148.374,05	-
62	3	+ sonstige Transfereinzahlungen	1.200,11	0,00	2.600,11	2.600,11	-
63	4	+ öffentlich-rechtliche Leistungsentgelte	68.390,51	62.600,00	104.644,49	42.044,49	-
641, 642, 646	5	+ privatrechtliche Leistungsentgelte	19.859,22	7.900,00	11.158,69	3.258,69	-
648	6	+ Kostenerstattungen und Kostenumlagen	0,00	0,00	617,48	617,48	-
65	7	+ sonstige Einzahlungen	18.967,24	0,00	29.016,77	29.016,77	-
66	8	+ Zinsen und sonstige Finanzeinzahlungen	0,00	0,00	0,00	0,00	-
	9	= Einzahlungen aus laufender Verwaltungstätigkeit (= Zeilen 1 bis 8)	252.258,81	74.100,00	300.011,59	225.911,59	-
70	10	Personalauszahlungen	110.178,84	140.900,00	113.287,82	27.612,18-	0,00
71	11	+ Versorgungsauszahlungen	546,90	600,00	546,64	53,36-	0,00
72	12	+ Auszahlungen für Sach- u. Dienstleistungen	123.034,51	143.200,00	104.823,61	38.376,39-	0,00
75	13	+ Zinsen und sonstige Finanzauszahlungen	0,00	0,00	0,00	0,00	0,00
73	14	+ Transferauszahlungen	1.200,00	0,00	1.400,00	1.400,00	0,00
74	15	+ sonstige Auszahlungen	33.063,87	8.000,00	31.267,85	23.267,85	0,00
	16	= Auszahlungen aus laufender Verwaltungstätigkeit (= Zeilen 10 bis 15)	268.024,12	292.700,00	251.325,92	41.374,08-	0,00
	17	= Saldo aus laufender Verwaltungstätigkeit (= Zeilen 9 / 16)	15.765,31-	218.600,00-	48.685,67	267.285,67	0,00
Investitionstätigkeit							
681	18	Einzahlungen aus Zuweisungen und Zuschüssen für Investitionen und Investitionsförderungsmaßnahmen	224,46-	0,00	0,00	0,00	-
682	19	+ Einzahlungen aus der Veräußerung von Grundstücken und Gebäuden	0,00	0,00	0,00	0,00	-
683	20	+ Einzahlungen aus der Veräußerung von beweglichem Anlagevermögen	0,00	0,00	0,00	0,00	-
684	21	+ Einzahlungen aus der Veräußerung von Finanzanlagen	0,00	0,00	0,00	0,00	-
685	22	+ Einzahlungen aus der Abwicklung von Baumaßnahmen	0,00	0,00	0,00	0,00	-

Teilfinanzrechnung 2022

Monate: 1 bis 13

Produkt - 424000 - Waldschwimmbad

Ein- und Auszahlungsarten			Ergebnis des Vorjahres	Fortgeschriebe- ner Ansatz des Haus- haltsjahres ²	Ist- Ergebnis des Haus- haltsjahres	Vergleich Ansatz / Ist (Spalte 5 / Spalte 6)	übertrage- ne Er- mächti- gungen ³
			in EUR	in EUR	in EUR	in EUR	in EUR
1 ⁴	2 ⁵	3	4	5	6	7	8
686	23	+ Einzahlungen aus Rückflüssen (für Investitionen und Investitionsförderungsmaßnahmen Dritter)	0,00	0,00	0,00	0,00	-
688	24	+ Einzahlungen aus Beiträgen u. ä. Entgelten	0,00	0,00	0,00	0,00	-
689	25	+ sonstige Investitionseinzahlungen	0,00	0,00	0,00	0,00	-
	26	= Summe der investiven Einzahlungen (= Zeilen 18 bis 25)	224,46-	0,00	0,00	0,00	-
781	27	Auszahlungen von Zuweisungen und Zuschüssen für Investitionen und Investitionsförderungsmaßnahmen	0,00	0,00	0,00	0,00	0,00
782	28	+ Auszahlungen für den Erwerb von Grundstücken und Gebäuden	0,00	0,00	0,00	0,00	0,00
783	29	+ Auszahlungen für den Erwerb von beweglichem Anlagevermögen	2.471,63	6.209,26	5.164,75	1.044,51-	2.677,31
784	30	+ Auszahlungen für den Erwerb von Finanzanlagen	0,00	0,00	0,00	0,00	0,00
785	31	+ Auszahlungen für Baumaßnahmen	67,60	15.000,00	0,00	15.000,00-	15.000,00
786	32	+ Ausz. für die Gewährung von Ausleihungen (für Investitionen und Investitionsförderungsmaßn. Dritter)	0,00	0,00	0,00	0,00	0,00
787, 789	33	+ sonstige Investitionsauszahlungen	0,00	0,00	0,00	0,00	0,00
	34	= Summe der investiven Auszahlungen (= Zeilen 27 bis 33)	2.539,23	21.209,26	5.164,75	16.044,51-	17.677,31
	35	= Saldo der Investitionstätigkeit (= Zeilen 26 / 34)	2.763,69-	21.209,26-	5.164,75-	16.044,51	17.677,31-
672	35a	+ Einzahlungen aus fremden Finanzmitteln	0,00	0,00	0,00	0,00	0,00
772	35b	- Auszahlungen aus fremden Finanzmitteln	0,00	0,00	0,00	0,00	0,00
	35c	= Saldo aus fremden Finanzmitteln	0,00	0,00	0,00	0,00	0,00
673	35d	+ Einzahlungen für amtsangehörige Gemeinden	0,00	0,00	0,00	0,00	0,00
773	35e	- Auszahlungen für amtsangehörige Gemeinden	0,00	0,00	0,00	0,00	0,00
	35f	= Saldo aus Ein- und Auszahlungen für amtsangehörige Gemeinden (Zeilen 35d / 35e)	0,00	0,00	0,00	0,00	0,00
	36	= Finanzmittelüberschuss /-fehlbetrag (= Zeilen 17, 35, 35c und 35f)	18.529,00-	239.809,26-	43.520,92	283.330,18	17.677,31-

Teilfinanzrechnung 2022

Monate: 1 bis 13

Produkt - 424001 - Großsporthalle

Ein- und Auszahlungsarten			Ergebnis des Vorjahres	Fortgeschriebe- ner Ansatz des Haus- haltsjahres ²	Ist- Ergebnis des Haus- haltsjahres	Vergleich Ansatz / Ist (Spalte 5 / Spalte 6)	übertrage- ne Er- mächtigi- ngen ³
			in EUR	in EUR	in EUR	in EUR	in EUR
1 ⁴	2 ⁵	3	4	5	6	7	8
laufende Verwaltungstätigkeit							
60	1	Steuern und ähnliche Abgaben	0,00	0,00	0,00	0,00	-
61	2	+ Zuwendungen und allgemeine Umlagen	0,00	0,00	0,00	0,00	-
62	3	+ sonstige Transfereinzahlungen	0,00	0,00	0,00	0,00	-
63	4	+ öffentlich-rechtliche Leistungsentgelte	0,00	0,00	0,00	0,00	-
641, 642, 646	5	+ privatrechtliche Leistungsentgelte	0,00	0,00	0,00	0,00	-
648	6	+ Kostenerstattungen und Kostenumlagen	36.943,08	37.100,00	36.928,61	171,39-	-
65	7	+ sonstige Einzahlungen	0,00	0,00	0,00	0,00	-
66	8	+ Zinsen und sonstige Finanzeinzahlungen	0,00	0,00	0,00	0,00	-
	9	= Einzahlungen aus laufender Verwaltungstätigkeit (= Zeilen 1 bis 8)	36.943,08	37.100,00	36.928,61	171,39-	-
70	10	Personalauszahlungen	36.785,80	36.900,00	37.204,59	304,59	0,00
71	11	+ Versorgungsauszahlungen	142,81	200,00	145,08	54,92-	0,00
72	12	+ Auszahlungen für Sach- u. Dienstleistungen	0,00	0,00	0,00	0,00	0,00
75	13	+ Zinsen und sonstige Finanzauszahlungen	0,00	0,00	0,00	0,00	0,00
73	14	+ Transferauszahlungen	40.000,00	20.000,00	20.000,00	0,00	0,00
74	15	+ sonstige Auszahlungen	0,00	0,00	0,00	0,00	0,00
	16	= Auszahlungen aus laufender Verwaltungstätigkeit (= Zeilen 10 bis 15)	76.928,61	57.100,00	57.349,67	249,67	0,00
	17	= Saldo aus laufender Verwaltungstätigkeit (= Zeilen 9 / 16)	39.985,53-	20.000,00-	20.421,06-	421,06-	0,00
Investitionstätigkeit							
681	18	Einzahlungen aus Zuweisungen und Zuschüssen für Investitionen und Investitionsförderungsmaßnahmen	0,00	0,00	0,00	0,00	-
682	19	+ Einzahlungen aus der Veräußerung von Grundstücken und Gebäuden	0,00	0,00	0,00	0,00	-
683	20	+ Einzahlungen aus der Veräußerung von beweglichem Anlagevermögen	0,00	0,00	0,00	0,00	-
684	21	+ Einzahlungen aus der Veräußerung von Finanzanlagen	0,00	0,00	0,00	0,00	-
685	22	+ Einzahlungen aus der Abwicklung von Baumaßnahmen	0,00	0,00	0,00	0,00	-

Teilfinanzrechnung 2022

Monate: 1 bis 13

Produkt - 424001 - Großsporthalle

Ein- und Auszahlungsarten			Ergebnis des Vorjahres	Fortgeschriebe- ner Ansatz des Haus- haltsjahres ²	Ist- Ergebnis des Haus- haltsjahres	Vergleich Ansatz / Ist (Spalte 5 / Spalte 6)	übertrage- ne Er- mächtig- ungen ³
			in EUR	in EUR	in EUR	in EUR	in EUR
1 ⁴	2 ⁵	3	4	5	6	7	8
686	23	+ Einzahlungen aus Rückflüssen (für Investitionen und Investitionsförderungsmaßnahmen Dritter)	0,00	0,00	0,00	0,00	-
688	24	+ Einzahlungen aus Beiträgen u. ä. Entgelten	0,00	0,00	0,00	0,00	-
689	25	+ sonstige Investitionseinzahlungen	0,00	0,00	0,00	0,00	-
	26	= Summe der investiven Einzahlungen (= Zeilen 18 bis 25)	0,00	0,00	0,00	0,00	-
781	27	Auszahlungen von Zuweisungen und Zuschüssen für Investitionen und Investitionsförderungsmaßnahmen	0,00	0,00	0,00	0,00	0,00
782	28	+ Auszahlungen für den Erwerb von Grundstücken und Gebäuden	0,00	0,00	0,00	0,00	0,00
783	29	+ Auszahlungen für den Erwerb von beweglichem Anlagevermögen	0,00	0,00	0,00	0,00	0,00
784	30	+ Auszahlungen für den Erwerb von Finanzanlagen	0,00	0,00	0,00	0,00	0,00
785	31	+ Auszahlungen für Baumaßnahmen	0,00	0,00	0,00	0,00	0,00
786	32	+ Ausz. für die Gewährung von Ausleihungen (für Investitionen und Investitionsförderungsmaßn. Dritter)	0,00	0,00	0,00	0,00	0,00
787, 789	33	+ sonstige Investitionsauszahlungen	0,00	0,00	0,00	0,00	0,00
	34	= Summe der investiven Auszahlungen (= Zeilen 27 bis 33)	0,00	0,00	0,00	0,00	0,00
	35	= Saldo der Investitionstätigkeit (= Zeilen 26 / 34)	0,00	0,00	0,00	0,00	0,00
672	35a	+ Einzahlungen aus fremden Finanzmitteln	0,00	0,00	0,00	0,00	0,00
772	35b	- Auszahlungen aus fremden Finanzmitteln	0,00	0,00	0,00	0,00	0,00
	35c	= Saldo aus fremden Finanzmitteln	0,00	0,00	0,00	0,00	0,00
673	35d	+ Einzahlungen für amtsangehörige Gemeinden	0,00	0,00	0,00	0,00	0,00
773	35e	- Auszahlungen für amtsangehörige Gemeinden	0,00	0,00	0,00	0,00	0,00
	35f	= Saldo aus Ein- und Auszahlungen für amtsangehörige Gemeinden (Zeilen 35d / 35e)	0,00	0,00	0,00	0,00	0,00
	36	= Finanzmittelüberschuss /-fehlbetrag (= Zeilen 17, 35, 35c und 35f)	39.985,53-	20.000,00-	20.421,06-	421,06-	0,00

Teilfinanzrechnung 2022

Monate: 1 bis 13

Produkt - 424002 - Sportplatz

Ein- und Auszahlungsarten			Ergebnis des Vorjahres	Fortgeschriebe- ner Ansatz des Haus- haltsjahres ²	Ist- Ergebnis des Haus- haltsjahres	Vergleich Ansatz / Ist (Spalte 5 / Spalte 6)	übertrage- ne Er- mächti- gungen ³
			in EUR	in EUR	in EUR	in EUR	in EUR
1 ⁴	2 ⁵	3	4	5	6	7	8
laufende Verwaltungstätigkeit							
60	1	Steuern und ähnliche Abgaben	0,00	0,00	0,00	0,00	-
61	2	+ Zuwendungen und allgemeine Umlagen	0,00	0,00	0,00	0,00	-
62	3	+ sonstige Transfereinzahlungen	0,00	0,00	0,00	0,00	-
63	4	+ öffentlich-rechtliche Leistungsentgelte	0,00	0,00	0,00	0,00	-
641, 642, 646	5	+ privatrechtliche Leistungsentgelte	5.937,99	300,00	3.181,26	2.881,26	-
648	6	+ Kostenerstattungen und Kostenumlagen	0,00	44.900,00	26.345,71	18.554,29-	-
65	7	+ sonstige Einzahlungen	0,00	0,00	0,00	0,00	-
66	8	+ Zinsen und sonstige Finanzeinzahlungen	0,00	0,00	0,00	0,00	-
	9	= Einzahlungen aus laufender Verwaltungstätigkeit (= Zeilen 1 bis 8)	5.937,99	45.200,00	29.526,97	15.673,03-	-
70	10	Personalauszahlungen	36.151,47	36.300,00	36.552,26	252,26	0,00
71	11	+ Versorgungsauszahlungen	145,50	200,00	147,82	52,18-	0,00
72	12	+ Auszahlungen für Sach- u. Dienstleistungen	29.696,44	45.500,00	35.043,11	10.456,89-	0,00
75	13	+ Zinsen und sonstige Finanzauszahlungen	0,00	0,00	0,00	0,00	0,00
73	14	+ Transferauszahlungen	0,00	0,00	0,00	0,00	0,00
74	15	+ sonstige Auszahlungen	780,81	1.000,00	714,21	285,79-	0,00
	16	= Auszahlungen aus laufender Verwaltungstätigkeit (= Zeilen 10 bis 15)	66.774,22	83.000,00	72.457,40	10.542,60-	0,00
	17	= Saldo aus laufender Verwaltungstätigkeit (= Zeilen 9 / 16)	60.836,23-	37.800,00-	42.930,43-	5.130,43-	0,00
Investitionstätigkeit							
681	18	Einzahlungen aus Zuweisungen und Zuschüssen für Investitionen und Investitionsförderungsmaßnahmen	0,00	0,00	0,00	0,00	-
682	19	+ Einzahlungen aus der Veräußerung von Grundstücken und Gebäuden	0,00	0,00	0,00	0,00	-
683	20	+ Einzahlungen aus der Veräußerung von beweglichem Anlagevermögen	0,00	0,00	0,00	0,00	-
684	21	+ Einzahlungen aus der Veräußerung von Finanzanlagen	0,00	0,00	0,00	0,00	-
685	22	+ Einzahlungen aus der Abwicklung von Baumaßnahmen	0,00	0,00	0,00	0,00	-

Teilfinanzrechnung 2022

Monate: 1 bis 13

Produkt - 424002 - Sportplatz

Ein- und Auszahlungsarten			Ergebnis des Vorjahres	Fortgeschriebe- ner Ansatz des Haus- haltsjahres ²	Ist- Ergebnis des Haus- haltsjahres	Vergleich Ansatz / Ist (Spalte 5 / Spalte 6)	übertrage- ne Er- mächtig- ungen ³
			in EUR	in EUR	in EUR	in EUR	in EUR
14	25	3	4	5	6	7	8
686	23	+ Einzahlungen aus Rückflüssen (für Investitionen und Investitionsförderungsmaßnahmen Dritter)	0,00	0,00	0,00	0,00	-
688	24	+ Einzahlungen aus Beiträgen u. ä. Entgelten	0,00	0,00	0,00	0,00	-
689	25	+ sonstige Investitionseinzahlungen	0,00	0,00	0,00	0,00	-
	26	= Summe der investiven Einzahlungen (= Zeilen 18 bis 25)	0,00	0,00	0,00	0,00	-
781	27	Auszahlungen von Zuweisungen und Zuschüssen für Investitionen und Investitionsförderungsmaßnahmen	0,00	0,00	0,00	0,00	0,00
782	28	+ Auszahlungen für den Erwerb von Grundstücken und Gebäuden	0,00	0,00	0,00	0,00	0,00
783	29	+ Auszahlungen für den Erwerb von beweglichem Anlagevermögen	834,55	5.000,00	3.989,80	1.010,20-	1.010,20
784	30	+ Auszahlungen für den Erwerb von Finanzanlagen	0,00	0,00	0,00	0,00	0,00
785	31	+ Auszahlungen für Baumaßnahmen	0,00	85.000,00	2.986,90	82.013,10-	82.013,10
786	32	+ Ausz. für die Gewährung von Ausleihungen (für Investitionen und Investitionsförderungsmaßn. Dritter)	0,00	0,00	0,00	0,00	0,00
787, 789	33	+ sonstige Investitionsauszahlungen	0,00	0,00	0,00	0,00	0,00
	34	= Summe der investiven Auszahlungen (= Zeilen 27 bis 33)	834,55	90.000,00	6.976,70	83.023,30-	83.023,30
	35	= Saldo der Investitionstätigkeit (= Zeilen 26 / 34)	834,55-	90.000,00-	6.976,70-	83.023,30	83.023,30-
672	35a	+ Einzahlungen aus fremden Finanzmitteln	0,00	0,00	0,00	0,00	0,00
772	35b	- Auszahlungen aus fremden Finanzmitteln	0,00	0,00	0,00	0,00	0,00
	35c	= Saldo aus fremden Finanzmitteln	0,00	0,00	0,00	0,00	0,00
673	35d	+ Einzahlungen für amtsangehörige Gemeinden	0,00	0,00	0,00	0,00	0,00
773	35e	- Auszahlungen für amtsangehörige Gemeinden	0,00	0,00	0,00	0,00	0,00
	35f	= Saldo aus Ein- und Auszahlungen für amtsangehörige Gemeinden (Zeilen 35d / 35e)	0,00	0,00	0,00	0,00	0,00
	36	= Finanzmittelüberschuss /-fehlbetrag (= Zeilen 17, 35, 35c und 35f)	61.670,78-	127.800,00-	49.907,13-	77.892,87	83.023,30-

Teilfinanzrechnung 2022

Monate: 1 bis 13

Produkt - 424003 - Sport- und Vereinsheim

Ein- und Auszahlungsarten			Ergebnis des Vorjahres	Fortgeschriebe- ner Ansatz des Haus- haltsjahres ²	Ist- Ergebnis des Haus- haltsjahres	Vergleich Ansatz / Ist (Spalte 5 / Spalte 6)	übertrage- ne Er- mächtig- ungen ³
			in EUR	in EUR	in EUR	in EUR	in EUR
1 ⁴	2 ⁵	3	4	5	6	7	8
laufende Verwaltungstätigkeit							
60	1	Steuern und ähnliche Abgaben	0,00	0,00	0,00	0,00	-
61	2	+ Zuwendungen und allgemeine Umlagen	0,00	0,00	0,00	0,00	-
62	3	+ sonstige Transfereinzahlungen	0,00	0,00	0,00	0,00	-
63	4	+ öffentlich-rechtliche Leistungsentgelte	0,00	0,00	0,00	0,00	-
641, 642, 646	5	+ privatrechtliche Leistungsentgelte	716,82	300,00	462,11	162,11	-
648	6	+ Kostenerstattungen und Kostenumlagen	0,00	0,00	0,00	0,00	-
65	7	+ sonstige Einzahlungen	0,00	0,00	0,00	0,00	-
66	8	+ Zinsen und sonstige Finanzeinzahlungen	0,00	0,00	0,00	0,00	-
	9	= Einzahlungen aus laufender Verwaltungstätigkeit (= Zeilen 1 bis 8)	716,82	300,00	462,11	162,11	-
70	10	Personalauszahlungen	0,00	0,00	0,00	0,00	0,00
71	11	+ Versorgungsauszahlungen	0,00	0,00	0,00	0,00	0,00
72	12	+ Auszahlungen für Sach- u. Dienstleistungen	819,97	800,00	462,11	337,89-	0,00
75	13	+ Zinsen und sonstige Finanzauszahlungen	0,00	0,00	0,00	0,00	0,00
73	14	+ Transferauszahlungen	0,00	0,00	0,00	0,00	0,00
74	15	+ sonstige Auszahlungen	200,00	200,00	200,00	0,00	0,00
	16	= Auszahlungen aus laufender Verwaltungstätigkeit (= Zeilen 10 bis 15)	1.019,97	1.000,00	662,11	337,89-	0,00
	17	= Saldo aus laufender Verwaltungstätigkeit (= Zeilen 9 / 16)	303,15-	700,00-	200,00-	500,00	0,00
Investitionstätigkeit							
681	18	Einzahlungen aus Zuweisungen und Zuschüssen für Investitionen und Investitionsförderungsmaßnahmen	0,00	0,00	0,00	0,00	-
682	19	+ Einzahlungen aus der Veräußerung von Grundstücken und Gebäuden	0,00	0,00	0,00	0,00	-
683	20	+ Einzahlungen aus der Veräußerung von beweglichem Anlagevermögen	0,00	0,00	0,00	0,00	-
684	21	+ Einzahlungen aus der Veräußerung von Finanzanlagen	0,00	0,00	0,00	0,00	-
685	22	+ Einzahlungen aus der Abwicklung von Baumaßnahmen	0,00	0,00	0,00	0,00	-

Teilfinanzrechnung 2022

Monate: 1 bis 13

Produkt - 424003 - Sport- und Vereinsheim

Ein- und Auszahlungsarten			Ergebnis des Vorjahres	Fortgeschriebe- ner Ansatz des Haus- haltsjahres ²	Ist- Ergebnis des Haus- haltsjahres	Vergleich Ansatz / Ist (Spalte 5 / Spalte 6)	übertrage- ne Er- mächtig- ungen ³
			in EUR	in EUR	in EUR	in EUR	in EUR
1 ⁴	2 ⁵	3	4	5	6	7	8
686	23	+ Einzahlungen aus Rückflüssen (für Investitionen und Investitionsförderungsmaßnahmen Dritter)	0,00	0,00	0,00	0,00	-
688	24	+ Einzahlungen aus Beiträgen u. ä. Entgelten	0,00	0,00	0,00	0,00	-
689	25	+ sonstige Investitionseinzahlungen	0,00	0,00	0,00	0,00	-
	26	= Summe der investiven Einzahlungen (= Zeilen 18 bis 25)	0,00	0,00	0,00	0,00	-
781	27	Auszahlungen von Zuweisungen und Zuschüssen für Investitionen und Investitionsförderungsmaßnahmen	0,00	0,00	0,00	0,00	0,00
782	28	+ Auszahlungen für den Erwerb von Grundstücken und Gebäuden	0,00	0,00	0,00	0,00	0,00
783	29	+ Auszahlungen für den Erwerb von beweglichem Anlagevermögen	0,00	0,00	0,00	0,00	0,00
784	30	+ Auszahlungen für den Erwerb von Finanzanlagen	0,00	0,00	0,00	0,00	0,00
785	31	+ Auszahlungen für Baumaßnahmen	0,00	0,00	0,00	0,00	0,00
786	32	+ Ausz. für die Gewährung von Ausleihungen (für Investitionen und Investitionsförderungsmaßn. Dritter)	0,00	0,00	0,00	0,00	0,00
787, 789	33	+ sonstige Investitionsauszahlungen	0,00	0,00	0,00	0,00	0,00
	34	= Summe der investiven Auszahlungen (= Zeilen 27 bis 33)	0,00	0,00	0,00	0,00	0,00
	35	= Saldo der Investitionstätigkeit (= Zeilen 26 / 34)	0,00	0,00	0,00	0,00	0,00
672	35a	+ Einzahlungen aus fremden Finanzmitteln	0,00	0,00	0,00	0,00	0,00
772	35b	- Auszahlungen aus fremden Finanzmitteln	0,00	0,00	0,00	0,00	0,00
	35c	= Saldo aus fremden Finanzmitteln	0,00	0,00	0,00	0,00	0,00
673	35d	+ Einzahlungen für amtsangehörige Gemeinden	0,00	0,00	0,00	0,00	0,00
773	35e	- Auszahlungen für amtsangehörige Gemeinden	0,00	0,00	0,00	0,00	0,00
	35f	= Saldo aus Ein- und Auszahlungen für amtsangehörige Gemeinden (Zeilen 35d / 35e)	0,00	0,00	0,00	0,00	0,00
	36	= Finanzmittelüberschuss /-fehlbetrag (= Zeilen 17, 35, 35c und 35f)	303,15-	700,00-	200,00-	500,00	0,00

Teilfinanzrechnung 2022

Monate: 1 bis 13

Produkt - 424004 - Schießsportanlage

Ein- und Auszahlungsarten			Ergebnis des Vorjahres	Fortgeschriebe- ner Ansatz des Haus- haltsjahres ²	Ist- Ergebnis des Haus- haltsjahres	Vergleich Ansatz / Ist (Spalte 5 / Spalte 6)	übertrage- ne Er- mächtigen- gen ³
			in EUR	in EUR	in EUR	in EUR	in EUR
1 ⁴	2 ⁵	3	4	5	6	7	8
laufende Verwaltungstätigkeit							
60	1	Steuern und ähnliche Abgaben	0,00	0,00	0,00	0,00	-
61	2	+ Zuwendungen und allgemeine Umlagen	0,00	0,00	0,00	0,00	-
62	3	+ sonstige Transfereinzahlungen	0,00	0,00	0,00	0,00	-
63	4	+ öffentlich-rechtliche Leistungsentgelte	0,00	0,00	0,00	0,00	-
641, 642, 646	5	+ privatrechtliche Leistungsentgelte	1.071,55	1.000,00	1.241,87	241,87	-
648	6	+ Kostenerstattungen und Kostenumlagen	0,00	500,00	0,00	500,00-	-
65	7	+ sonstige Einzahlungen	613,57	0,00	512,65	512,65	-
66	8	+ Zinsen und sonstige Finanzeinzahlungen	0,00	0,00	0,00	0,00	-
	9	= Einzahlungen aus laufender Verwaltungstätigkeit (= Zeilen 1 bis 8)	1.685,12	1.500,00	1.754,52	254,52	-
70	10	Personalauszahlungen	0,00	0,00	0,00	0,00	0,00
71	11	+ Versorgungsauszahlungen	0,00	0,00	0,00	0,00	0,00
72	12	+ Auszahlungen für Sach- u. Dienstleistungen	2.884,24	5.300,00	3.557,46	1.742,54-	0,00
75	13	+ Zinsen und sonstige Finanzauszahlungen	0,00	0,00	0,00	0,00	0,00
73	14	+ Transferauszahlungen	0,00	0,00	0,00	0,00	0,00
74	15	+ sonstige Auszahlungen	1.323,12	800,00	1.391,68	591,68	0,00
	16	= Auszahlungen aus laufender Verwaltungstätigkeit (= Zeilen 10 bis 15)	4.207,36	6.100,00	4.949,14	1.150,86-	0,00
	17	= Saldo aus laufender Verwaltungstätigkeit (= Zeilen 9 / 16)	2.522,24-	4.600,00-	3.194,62-	1.405,38	0,00
Investitionstätigkeit							
681	18	Einzahlungen aus Zuweisungen und Zuschüssen für Investitionen und Investitionsförderungsmaßnahmen	0,00	0,00	0,00	0,00	-
682	19	+ Einzahlungen aus der Veräußerung von Grundstücken und Gebäuden	0,00	0,00	0,00	0,00	-
683	20	+ Einzahlungen aus der Veräußerung von beweglichem Anlagevermögen	0,00	0,00	0,00	0,00	-
684	21	+ Einzahlungen aus der Veräußerung von Finanzanlagen	0,00	0,00	0,00	0,00	-
685	22	+ Einzahlungen aus der Abwicklung von Baumaßnahmen	0,00	0,00	0,00	0,00	-

Teilfinanzrechnung 2022

Monate: 1 bis 13

Produkt - 424004 - Schießsportanlage

Ein- und Auszahlungsarten			Ergebnis des Vorjahres	Fortgeschriebe- ner Ansatz des Haus- haltsjahres ²	Ist- Ergebnis des Haus- haltsjahres	Vergleich Ansatz / Ist (Spalte 5 / Spalte 6)	übertrage- ne Er- mächtigi- ngen ³
			in EUR	in EUR	in EUR	in EUR	in EUR
1 ⁴	2 ⁵	3	4	5	6	7	8
686	23	+ Einzahlungen aus Rückflüssen (für Investitionen und Investitionsförderungsmaßnahmen Dritter)	0,00	0,00	0,00	0,00	-
688	24	+ Einzahlungen aus Beiträgen u. ä. Entgelten	0,00	0,00	0,00	0,00	-
689	25	+ sonstige Investitionseinzahlungen	0,00	0,00	0,00	0,00	-
	26	= Summe der investiven Einzahlungen (= Zeilen 18 bis 25)	0,00	0,00	0,00	0,00	-
781	27	Auszahlungen von Zuweisungen und Zuschüssen für Investitionen und Investitionsförderungsmaßnahmen	0,00	0,00	0,00	0,00	0,00
782	28	+ Auszahlungen für den Erwerb von Grundstücken und Gebäuden	0,00	0,00	0,00	0,00	0,00
783	29	+ Auszahlungen für den Erwerb von beweglichem Anlagevermögen	0,00	0,00	0,00	0,00	0,00
784	30	+ Auszahlungen für den Erwerb von Finanzanlagen	0,00	0,00	0,00	0,00	0,00
785	31	+ Auszahlungen für Baumaßnahmen	0,00	0,00	0,00	0,00	0,00
786	32	+ Ausz. für die Gewährung von Ausleihungen (für Investitionen und Investitionsförderungsmaßn. Dritter)	0,00	0,00	0,00	0,00	0,00
787, 789	33	+ sonstige Investitionsauszahlungen	0,00	0,00	0,00	0,00	0,00
	34	= Summe der investiven Auszahlungen (= Zeilen 27 bis 33)	0,00	0,00	0,00	0,00	0,00
	35	= Saldo der Investitionstätigkeit (= Zeilen 26 / 34)	0,00	0,00	0,00	0,00	0,00
672	35a	+ Einzahlungen aus fremden Finanzmitteln	0,00	0,00	0,00	0,00	0,00
772	35b	- Auszahlungen aus fremden Finanzmitteln	0,00	0,00	0,00	0,00	0,00
	35c	= Saldo aus fremden Finanzmitteln	0,00	0,00	0,00	0,00	0,00
673	35d	+ Einzahlungen für amtsangehörige Gemeinden	0,00	0,00	0,00	0,00	0,00
773	35e	- Auszahlungen für amtsangehörige Gemeinden	0,00	0,00	0,00	0,00	0,00
	35f	= Saldo aus Ein- und Auszahlungen für amtsangehörige Gemeinden (Zeilen 35d / 35e)	0,00	0,00	0,00	0,00	0,00
	36	= Finanzmittelüberschuss /-fehlbetrag (= Zeilen 17, 35, 35c und 35f)	2.522,24-	4.600,00-	3.194,62-	1.405,38	0,00

Teilfinanzrechnung 2022

Monate: 1 bis 13

Produkt - 424005 - Kegelbahn

Ein- und Auszahlungsarten			Ergebnis des Vorjahres	Fortgeschriebe- ner Ansatz des Haus- haltsjahres ²	Ist- Ergebnis des Haus- haltsjahres	Vergleich Ansatz / Ist (Spalte 5 / Spalte 6)	übertrage- ne Er- mächtigi- ngen ³
			in EUR	in EUR	in EUR	in EUR	in EUR
1 ⁴	2 ⁵	3	4	5	6	7	8
laufende Verwaltungstätigkeit							
60	1	Steuern und ähnliche Abgaben	0,00	0,00	0,00	0,00	-
61	2	+ Zuwendungen und allgemeine Umlagen	0,00	0,00	0,00	0,00	-
62	3	+ sonstige Transfereinzahlungen	0,00	0,00	0,00	0,00	-
63	4	+ öffentlich-rechtliche Leistungsentgelte	0,00	0,00	0,00	0,00	-
641, 642, 646	5	+ privatrechtliche Leistungsentgelte	5.855,50	4.900,00	6.443,05	1.543,05	-
648	6	+ Kostenerstattungen und Kostenumlagen	0,00	500,00	0,00	500,00-	-
65	7	+ sonstige Einzahlungen	454,94	0,00	900,85	900,85	-
66	8	+ Zinsen und sonstige Finanzeinzahlungen	0,00	0,00	0,00	0,00	-
	9	= Einzahlungen aus laufender Verwaltungstätigkeit (= Zeilen 1 bis 8)	6.310,44	5.400,00	7.343,90	1.943,90	-
70	10	Personalauszahlungen	0,00	0,00	0,00	0,00	0,00
71	11	+ Versorgungsauszahlungen	0,00	0,00	0,00	0,00	0,00
72	12	+ Auszahlungen für Sach- u. Dienstleistungen	1.732,42	6.800,00	4.833,08	1.966,92-	0,00
75	13	+ Zinsen und sonstige Finanzauszahlungen	0,00	0,00	0,00	0,00	0,00
73	14	+ Transferauszahlungen	0,00	0,00	0,00	0,00	0,00
74	15	+ sonstige Auszahlungen	1.347,94	900,00	2.390,85	1.490,85	0,00
	16	= Auszahlungen aus laufender Verwaltungstätigkeit (= Zeilen 10 bis 15)	3.080,36	7.700,00	7.223,93	476,07-	0,00
	17	= Saldo aus laufender Verwaltungstätigkeit (= Zeilen 9 / 16)	3.230,08	2.300,00-	119,97	2.419,97	0,00
Investitionstätigkeit							
681	18	Einzahlungen aus Zuweisungen und Zuschüssen für Investitionen und Investitionsförderungsmaßnahmen	0,00	0,00	0,00	0,00	-
682	19	+ Einzahlungen aus der Veräußerung von Grundstücken und Gebäuden	0,00	0,00	0,00	0,00	-
683	20	+ Einzahlungen aus der Veräußerung von beweglichem Anlagevermögen	0,00	0,00	0,00	0,00	-
684	21	+ Einzahlungen aus der Veräußerung von Finanzanlagen	0,00	0,00	0,00	0,00	-
685	22	+ Einzahlungen aus der Abwicklung von Baumaßnahmen	0,00	0,00	0,00	0,00	-

Teilfinanzrechnung 2022

Monate: 1 bis 13

Produkt - 424005 - Kegelbahn

Ein- und Auszahlungsarten			Ergebnis des Vorjahres	Fortgeschriebe- ner Ansatz des Haus- haltsjahres ²	Ist- Ergebnis des Haus- haltsjahres	Vergleich Ansatz / Ist (Spalte 5 / Spalte 6)	übertrage- ne Er- mächtig- ungen ³
			in EUR	in EUR	in EUR	in EUR	in EUR
1 ⁴	2 ⁵	3	4	5	6	7	8
686	23	+ Einzahlungen aus Rückflüssen (für Investitionen und Investitionsförderungsmaßnahmen Dritter)	0,00	0,00	0,00	0,00	-
688	24	+ Einzahlungen aus Beiträgen u. ä. Entgelten	0,00	0,00	0,00	0,00	-
689	25	+ sonstige Investitionseinzahlungen	0,00	0,00	0,00	0,00	-
	26	= Summe der investiven Einzahlungen (= Zeilen 18 bis 25)	0,00	0,00	0,00	0,00	-
781	27	Auszahlungen von Zuweisungen und Zuschüssen für Investitionen und Investitionsförderungsmaßnahmen	0,00	0,00	0,00	0,00	0,00
782	28	+ Auszahlungen für den Erwerb von Grundstücken und Gebäuden	0,00	0,00	0,00	0,00	0,00
783	29	+ Auszahlungen für den Erwerb von beweglichem Anlagevermögen	0,00	0,00	0,00	0,00	0,00
784	30	+ Auszahlungen für den Erwerb von Finanzanlagen	0,00	0,00	0,00	0,00	0,00
785	31	+ Auszahlungen für Baumaßnahmen	0,00	0,00	0,00	0,00	0,00
786	32	+ Ausz. für die Gewährung von Ausleihungen (für Investitionen und Investitionsförderungsmaßn. Dritter)	0,00	0,00	0,00	0,00	0,00
787, 789	33	+ sonstige Investitionsauszahlungen	0,00	0,00	0,00	0,00	0,00
	34	= Summe der investiven Auszahlungen (= Zeilen 27 bis 33)	0,00	0,00	0,00	0,00	0,00
	35	= Saldo der Investitionstätigkeit (= Zeilen 26 / 34)	0,00	0,00	0,00	0,00	0,00
672	35a	+ Einzahlungen aus fremden Finanzmitteln	0,00	0,00	0,00	0,00	0,00
772	35b	- Auszahlungen aus fremden Finanzmitteln	0,00	0,00	0,00	0,00	0,00
	35c	= Saldo aus fremden Finanzmitteln	0,00	0,00	0,00	0,00	0,00
673	35d	+ Einzahlungen für amtsangehörige Gemeinden	0,00	0,00	0,00	0,00	0,00
773	35e	- Auszahlungen für amtsangehörige Gemeinden	0,00	0,00	0,00	0,00	0,00
	35f	= Saldo aus Ein- und Auszahlungen für amtsangehörige Gemeinden (Zeilen 35d / 35e)	0,00	0,00	0,00	0,00	0,00
	36	= Finanzmittelüberschuss /-fehlbetrag (= Zeilen 17, 35, 35c und 35f)	3.230,08	2.300,00-	119,97	2.419,97	0,00

Teilfinanzrechnung 2022

Monate: 1 bis 13

Produkt - 511000 - Bauleitplanung

Ein- und Auszahlungsarten			Ergebnis des Vorjahres	Fortgeschriebe- ner Ansatz des Haus- haltsjahres ²	Ist- Ergebnis des Haus- haltsjahres	Vergleich Ansatz / Ist (Spalte 5 / Spalte 6)	übertrage- ne Er- mächtig- ungen ³
			in EUR	in EUR	in EUR	in EUR	in EUR
1 ⁴	2 ⁵	3	4	5	6	7	8
laufende Verwaltungstätigkeit							
60	1	Steuern und ähnliche Abgaben	0,00	0,00	0,00	0,00	-
61	2	+ Zuwendungen und allgemeine Umlagen	0,00	8.700,00	16.275,00	7.575,00	-
62	3	+ sonstige Transfereinzahlungen	0,00	0,00	0,00	0,00	-
63	4	+ öffentlich-rechtliche Leistungsentgelte	0,00	0,00	0,00	0,00	-
641, 642, 646	5	+ privatrechtliche Leistungsentgelte	0,00	100,00	0,00	100,00-	-
648	6	+ Kostenerstattungen und Kostenumlagen	55.132,83	57.400,00	65.105,70	7.705,70	-
65	7	+ sonstige Einzahlungen	0,00	0,00	0,00	0,00	-
66	8	+ Zinsen und sonstige Finanzeinzahlungen	0,00	0,00	0,00	0,00	-
	9	= Einzahlungen aus laufender Verwaltungstätigkeit (= Zeilen 1 bis 8)	55.132,83	66.200,00	81.380,70	15.180,70	-
70	10	Personalauszahlungen	45.244,18	57.300,00	46.862,24	10.437,76-	0,00
71	11	+ Versorgungsauszahlungen	61,52	100,00	157,83	57,83	0,00
72	12	+ Auszahlungen für Sach- u. Dienstleistungen	0,00	0,00	0,00	0,00	0,00
75	13	+ Zinsen und sonstige Finanzauszahlungen	0,00	0,00	0,00	0,00	0,00
73	14	+ Transferauszahlungen	0,00	0,00	0,00	0,00	0,00
74	15	+ sonstige Auszahlungen	21.979,02	54.500,00	42.444,66	12.055,34-	20.004,00
	16	= Auszahlungen aus laufender Verwaltungstätigkeit (= Zeilen 10 bis 15)	67.284,72	111.900,00	89.464,73	22.435,27-	20.004,00
	17	= Saldo aus laufender Verwaltungstätigkeit (= Zeilen 9 / 16)	12.151,89-	45.700,00-	8.084,03-	37.615,97	20.004,00-
Investitionstätigkeit							
681	18	Einzahlungen aus Zuweisungen und Zuschüssen für Investitionen und Investitionsförderungsmaßnahmen	0,00	30.000,00	0,00	30.000,00-	-
682	19	+ Einzahlungen aus der Veräußerung von Grundstücken und Gebäuden	0,00	0,00	0,00	0,00	-
683	20	+ Einzahlungen aus der Veräußerung von beweglichem Anlagevermögen	0,00	0,00	0,00	0,00	-
684	21	+ Einzahlungen aus der Veräußerung von Finanzanlagen	0,00	0,00	0,00	0,00	-
685	22	+ Einzahlungen aus der Abwicklung von Baumaßnahmen	0,00	0,00	0,00	0,00	-

Teilfinanzrechnung 2022

Monate: 1 bis 13

Produkt - 511000 - Bauleitplanung

Ein- und Auszahlungsarten			Ergebnis des Vorjahres	Fortgeschriebe- ner Ansatz des Haus- haltsjahres ²	Ist- Ergebnis des Haus- haltsjahres	Vergleich Ansatz / Ist (Spalte 5 / Spalte 6)	übertrage- ne Er- mächtigi- ngen ³
			in EUR	in EUR	in EUR	in EUR	in EUR
1 ⁴	2 ⁵	3	4	5	6	7	8
686	23	+ Einzahlungen aus Rückflüssen (für Investitionen und Investitionsförderungsmaßnahmen Dritter)	0,00	0,00	0,00	0,00	-
688	24	+ Einzahlungen aus Beiträgen u. ä. Entgelten	0,00	0,00	0,00	0,00	-
689	25	+ sonstige Investitionseinzahlungen	0,00	0,00	0,00	0,00	-
	26	= Summe der investiven Einzahlungen (= Zeilen 18 bis 25)	0,00	30.000,00	0,00	30.000,00-	-
781	27	Auszahlungen von Zuweisungen und Zuschüssen für Investitionen und Investitionsförderungsmaßnahmen	0,00	0,00	0,00	0,00	0,00
782	28	+ Auszahlungen für den Erwerb von Grundstücken und Gebäuden	0,00	0,00	0,00	0,00	0,00
783	29	+ Auszahlungen für den Erwerb von beweglichem Anlagevermögen	0,00	0,00	0,00	0,00	0,00
784	30	+ Auszahlungen für den Erwerb von Finanzanlagen	0,00	0,00	0,00	0,00	0,00
785	31	+ Auszahlungen für Baumaßnahmen	0,00	30.000,00	0,00	30.000,00-	30.000,00
786	32	+ Ausz. für die Gewährung von Ausleihungen (für Investitionen und Investitionsförderungsmaßn. Dritter)	0,00	0,00	0,00	0,00	0,00
787, 789	33	+ sonstige Investitionsauszahlungen	0,00	0,00	0,00	0,00	0,00
	34	= Summe der investiven Auszahlungen (= Zeilen 27 bis 33)	0,00	30.000,00	0,00	30.000,00-	30.000,00
	35	= Saldo der Investitionstätigkeit (= Zeilen 26 / 34)	0,00	0,00	0,00	0,00	30.000,00-
672	35a	+ Einzahlungen aus fremden Finanzmitteln	0,00	0,00	0,00	0,00	0,00
772	35b	- Auszahlungen aus fremden Finanzmitteln	0,00	0,00	0,00	0,00	0,00
	35c	= Saldo aus fremden Finanzmitteln	0,00	0,00	0,00	0,00	0,00
673	35d	+ Einzahlungen für amtsangehörige Gemeinden	0,00	0,00	0,00	0,00	0,00
773	35e	- Auszahlungen für amtsangehörige Gemeinden	0,00	0,00	0,00	0,00	0,00
	35f	= Saldo aus Ein- und Auszahlungen für amtsangehörige Gemeinden (Zeilen 35d / 35e)	0,00	0,00	0,00	0,00	0,00
	36	= Finanzmittelüberschuss /-fehlbetrag (= Zeilen 17, 35, 35c und 35f)	12.151,89-	45.700,00-	8.084,03-	37.615,97	50.004,00-

Teilfinanzrechnung 2022

Monate: 1 bis 13

Produkt - 511001 - Städtebausanierung

Ein- und Auszahlungsarten			Ergebnis des Vorjahres	Fortgeschriebe- ner Ansatz des Haus- haltsjahres ²	Ist- Ergebnis des Haus- haltsjahres	Vergleich Ansatz / Ist (Spalte 5 / Spalte 6)	übertrage- ne Er- mächtig- ungen ³
			in EUR	in EUR	in EUR	in EUR	in EUR
1 ⁴	2 ⁵	3	4	5	6	7	8
laufende Verwaltungstätigkeit							
60	1	Steuern und ähnliche Abgaben	0,00	0,00	0,00	0,00	-
61	2	+ Zuwendungen und allgemeine Umlagen	0,00	0,00	0,00	0,00	-
62	3	+ sonstige Transfereinzahlungen	0,00	0,00	0,00	0,00	-
63	4	+ öffentlich-rechtliche Leistungsentgelte	0,00	0,00	0,00	0,00	-
641, 642, 646	5	+ privatrechtliche Leistungsentgelte	0,00	0,00	0,00	0,00	-
648	6	+ Kostenerstattungen und Kostenumlagen	0,00	0,00	0,00	0,00	-
65	7	+ sonstige Einzahlungen	0,00	0,00	0,00	0,00	-
66	8	+ Zinsen und sonstige Finanzeinzahlungen	0,00	0,00	0,00	0,00	-
	9	= Einzahlungen aus laufender Verwaltungstätigkeit (= Zeilen 1 bis 8)	0,00	0,00	0,00	0,00	-
70	10	Personalauszahlungen	5.733,36	8.200,00	0,00	8.200,00-	0,00
71	11	+ Versorgungsauszahlungen	108,10	200,00	0,00	200,00-	0,00
72	12	+ Auszahlungen für Sach- u. Dienstleistungen	0,00	0,00	0,00	0,00	0,00
75	13	+ Zinsen und sonstige Finanzauszahlungen	0,00	0,00	0,00	0,00	0,00
73	14	+ Transferauszahlungen	10.307,80	0,00	0,00	0,00	0,00
74	15	+ sonstige Auszahlungen	904,64	100.000,00	46.665,69	53.334,31-	0,00
	16	= Auszahlungen aus laufender Verwaltungstätigkeit (= Zeilen 10 bis 15)	17.053,90	108.400,00	46.665,69	61.734,31-	0,00
	17	= Saldo aus laufender Verwaltungstätigkeit (= Zeilen 9 / 16)	17.053,90-	108.400,00-	46.665,69-	61.734,31	0,00
Investitionstätigkeit							
681	18	Einzahlungen aus Zuweisungen und Zuschüssen für Investitionen und Investitionsförderungsmaßnahmen	10.307,80	210.000,00	0,00	210.000,00-	-
682	19	+ Einzahlungen aus der Veräußerung von Grundstücken und Gebäuden	0,00	0,00	0,00	0,00	-
683	20	+ Einzahlungen aus der Veräußerung von beweglichem Anlagevermögen	0,00	0,00	0,00	0,00	-
684	21	+ Einzahlungen aus der Veräußerung von Finanzanlagen	0,00	0,00	0,00	0,00	-
685	22	+ Einzahlungen aus der Abwicklung von Baumaßnahmen	0,00	0,00	0,00	0,00	-

Teilfinanzrechnung 2022

Monate: 1 bis 13

Produkt - 511001 - Städtebausanierung

Ein- und Auszahlungsarten			Ergebnis des Vorjahres	Fortgeschriebe- ner Ansatz des Haus- haltsjahres ²	Ist- Ergebnis des Haus- haltsjahres	Vergleich Ansatz / Ist (Spalte 5 / Spalte 6)	übertrage- ne Er- mächti- gungen ³
			in EUR	in EUR	in EUR	in EUR	in EUR
14	25	3	4	5	6	7	8
686	23	+ Einzahlungen aus Rückflüssen (für Investitionen und Investitionsförderungsmaßnahmen Dritter)	0,00	0,00	0,00	0,00	-
688	24	+ Einzahlungen aus Beiträgen u. ä. Entgelten	0,00	0,00	0,00	0,00	-
689	25	+ sonstige Investitionseinzahlungen	0,00	0,00	0,00	0,00	-
	26	= Summe der investiven Einzahlungen (= Zeilen 18 bis 25)	10.307,80	210.000,00	0,00	210.000,00-	-
781	27	Auszahlungen von Zuweisungen und Zuschüssen für Investitionen und Investitionsförderungsmaßnahmen	0,00	0,00	0,00	0,00	0,00
782	28	+ Auszahlungen für den Erwerb von Grundstücken und Gebäuden	0,00	0,00	0,00	0,00	0,00
783	29	+ Auszahlungen für den Erwerb von beweglichem Anlagevermögen	0,00	0,00	0,00	0,00	0,00
784	30	+ Auszahlungen für den Erwerb von Finanzanlagen	0,00	0,00	888.215,27	888.215,27	0,00
785	31	+ Auszahlungen für Baumaßnahmen	12.129,67	1.122.413,19	3.332,00	1.119.081,19-	1.122.413,19
786	32	+ Ausz. für die Gewährung von Ausleihungen (für Investitionen und Investitionsförderungsmaßn. Dritter)	0,00	0,00	0,00	0,00	0,00
787, 789	33	+ sonstige Investitionsauszahlungen	0,00	0,00	0,00	0,00	0,00
	34	= Summe der investiven Auszahlungen (= Zeilen 27 bis 33)	12.129,67	1.122.413,19	891.547,27	230.865,92-	1.122.413,19
	35	= Saldo der Investitionstätigkeit (= Zeilen 26 / 34)	1.821,87-	912.413,19-	891.547,27-	20.865,92	1.122.413,19-
672	35a	+ Einzahlungen aus fremden Finanzmitteln	0,00	0,00	0,00	0,00	0,00
772	35b	- Auszahlungen aus fremden Finanzmitteln	0,00	0,00	0,00	0,00	0,00
	35c	= Saldo aus fremden Finanzmitteln	0,00	0,00	0,00	0,00	0,00
673	35d	+ Einzahlungen für amtsangehörige Gemeinden	0,00	0,00	0,00	0,00	0,00
773	35e	- Auszahlungen für amtsangehörige Gemeinden	0,00	0,00	0,00	0,00	0,00
	35f	= Saldo aus Ein- und Auszahlungen für amtsangehörige Gemeinden (Zeilen 35d / 35e)	0,00	0,00	0,00	0,00	0,00
	36	= Finanzmittelüberschuss /-fehlbetrag (= Zeilen 17, 35, 35c und 35f)	18.875,77-	1.020.813,19-	938.212,96-	82.600,23	1.122.413,19-

Teilfinanzrechnung 2022

Monate: 1 bis 13

Produkt - 511002 - Interkommunales Gewerbegebiet

Ein- und Auszahlungsarten			Ergebnis des Vorjahres	Fortgeschriebe- ner Ansatz des Haus- haltsjahres ²	Ist- Ergebnis des Haus- haltsjahres	Vergleich Ansatz / Ist (Spalte 5 / Spalte 6)	übertrage- ne Er- mächtigi- ngen ³
			in EUR	in EUR	in EUR	in EUR	in EUR
1 ⁴	2 ⁵	3	4	5	6	7	8
laufende Verwaltungstätigkeit							
60	1	Steuern und ähnliche Abgaben	0,00	0,00	0,00	0,00	-
61	2	+ Zuwendungen und allgemeine Umlagen	0,00	0,00	0,00	0,00	-
62	3	+ sonstige Transfereinzahlungen	0,00	0,00	0,00	0,00	-
63	4	+ öffentlich-rechtliche Leistungsentgelte	0,00	0,00	0,00	0,00	-
641, 642, 646	5	+ privatrechtliche Leistungsentgelte	0,00	0,00	0,00	0,00	-
648	6	+ Kostenerstattungen und Kostenumlagen	0,00	0,00	0,00	0,00	-
65	7	+ sonstige Einzahlungen	0,00	0,00	0,00	0,00	-
66	8	+ Zinsen und sonstige Finanzeinzahlungen	0,00	0,00	0,00	0,00	-
	9	= Einzahlungen aus laufender Verwaltungstätigkeit (= Zeilen 1 bis 8)	0,00	0,00	0,00	0,00	-
70	10	Personalauszahlungen	0,00	0,00	0,00	0,00	0,00
71	11	+ Versorgungsauszahlungen	0,00	0,00	0,00	0,00	0,00
72	12	+ Auszahlungen für Sach- u. Dienstleistungen	0,00	0,00	0,00	0,00	0,00
75	13	+ Zinsen und sonstige Finanzauszahlungen	0,00	0,00	0,00	0,00	0,00
73	14	+ Transferauszahlungen	0,00	0,00	0,00	0,00	0,00
74	15	+ sonstige Auszahlungen	0,00	0,00	0,00	0,00	0,00
	16	= Auszahlungen aus laufender Verwaltungstätigkeit (= Zeilen 10 bis 15)	0,00	0,00	0,00	0,00	0,00
	17	= Saldo aus laufender Verwaltungstätigkeit (= Zeilen 9 / 16)	0,00	0,00	0,00	0,00	0,00
Investitionstätigkeit							
681	18	Einzahlungen aus Zuweisungen und Zuschüssen für Investitionen und Investitionsförderungsmaßnahmen	0,00	0,00	0,00	0,00	-
682	19	+ Einzahlungen aus der Veräußerung von Grundstücken und Gebäuden	0,00	0,00	0,00	0,00	-
683	20	+ Einzahlungen aus der Veräußerung von beweglichem Anlagevermögen	0,00	0,00	0,00	0,00	-
684	21	+ Einzahlungen aus der Veräußerung von Finanzanlagen	0,00	0,00	0,00	0,00	-
685	22	+ Einzahlungen aus der Abwicklung von Baumaßnahmen	0,00	0,00	0,00	0,00	-

Teilfinanzrechnung 2022

Monate: 1 bis 13

Produkt - 511002 - Interkommunales Gewerbegebiet

Ein- und Auszahlungsarten			Ergebnis des Vorjahres	Fortgeschriebe- ner Ansatz des Haus- haltsjahres ²	Ist- Ergebnis des Haus- haltsjahres	Vergleich Ansatz / Ist (Spalte 5 / Spalte 6)	übertrage- ne Er- mächti- gungen ³
			in EUR	in EUR	in EUR	in EUR	in EUR
1 ⁴	2 ⁵	3	4	5	6	7	8
686	23	+ Einzahlungen aus Rückflüssen (für Investitionen und Investitionsförderungsmaßnahmen Dritter)	0,00	0,00	0,00	0,00	-
688	24	+ Einzahlungen aus Beiträgen u. ä. Entgelten	0,00	0,00	0,00	0,00	-
689	25	+ sonstige Investitionseinzahlungen	0,00	0,00	0,00	0,00	-
	26	= Summe der investiven Einzahlungen (= Zeilen 18 bis 25)	0,00	0,00	0,00	0,00	-
781	27	Auszahlungen von Zuweisungen und Zuschüssen für Investitionen und Investitionsförderungsmaßnahmen	0,00	241.578,43	0,00	241.578,43-	241.578,43
782	28	+ Auszahlungen für den Erwerb von Grundstücken und Gebäuden	0,00	0,00	0,00	0,00	0,00
783	29	+ Auszahlungen für den Erwerb von beweglichem Anlagevermögen	0,00	0,00	0,00	0,00	0,00
784	30	+ Auszahlungen für den Erwerb von Finanzanlagen	0,00	0,00	0,00	0,00	0,00
785	31	+ Auszahlungen für Baumaßnahmen	0,00	0,00	0,00	0,00	0,00
786	32	+ Ausz. für die Gewährung von Ausleihungen (für Investitionen und Investitionsförderungsmaßn. Dritter)	0,00	0,00	0,00	0,00	0,00
787, 789	33	+ sonstige Investitionsauszahlungen	0,00	0,00	0,00	0,00	0,00
	34	= Summe der investiven Auszahlungen (= Zeilen 27 bis 33)	0,00	241.578,43	0,00	241.578,43-	241.578,43
	35	= Saldo der Investitionstätigkeit (= Zeilen 26 / 34)	0,00	241.578,43-	0,00	241.578,43	241.578,43-
672	35a	+ Einzahlungen aus fremden Finanzmitteln	0,00	0,00	0,00	0,00	0,00
772	35b	- Auszahlungen aus fremden Finanzmitteln	0,00	0,00	0,00	0,00	0,00
	35c	= Saldo aus fremden Finanzmitteln	0,00	0,00	0,00	0,00	0,00
673	35d	+ Einzahlungen für amtsangehörige Gemeinden	0,00	0,00	0,00	0,00	0,00
773	35e	- Auszahlungen für amtsangehörige Gemeinden	0,00	0,00	0,00	0,00	0,00
	35f	= Saldo aus Ein- und Auszahlungen für amtsangehörige Gemeinden (Zeilen 35d / 35e)	0,00	0,00	0,00	0,00	0,00
	36	= Finanzmittelüberschuss /-fehlbetrag (= Zeilen 17, 35, 35c und 35f)	0,00	241.578,43-	0,00	241.578,43	241.578,43-

Teilfinanzrechnung 2022

Monate: 1 bis 13

Produkt - 521000 - Bauordnung

Ein- und Auszahlungsarten			Ergebnis des Vorjahres	Fortgeschriebe- ner Ansatz des Haus- haltsjahres ²	Ist- Ergebnis des Haus- haltsjahres	Vergleich Ansatz / Ist (Spalte 5 / Spalte 6)	übertrage- ne Er- mächtigi- ngen ³
			in EUR	in EUR	in EUR	in EUR	in EUR
1 ⁴	2 ⁵	3	4	5	6	7	8
laufende Verwaltungstätigkeit							
60	1	Steuern und ähnliche Abgaben	0,00	0,00	0,00	0,00	-
61	2	+ Zuwendungen und allgemeine Umlagen	0,00	0,00	0,00	0,00	-
62	3	+ sonstige Transfereinzahlungen	0,00	0,00	0,00	0,00	-
63	4	+ öffentlich-rechtliche Leistungsentgelte	0,00	0,00	0,00	0,00	-
641, 642, 646	5	+ privatrechtliche Leistungsentgelte	0,00	0,00	0,00	0,00	-
648	6	+ Kostenerstattungen und Kostenumlagen	12.315,93	12.800,00	9.942,09	2.857,91-	-
65	7	+ sonstige Einzahlungen	0,00	0,00	0,00	0,00	-
66	8	+ Zinsen und sonstige Finanzeinzahlungen	0,00	0,00	0,00	0,00	-
	9	= Einzahlungen aus laufender Verwaltungstätigkeit (= Zeilen 1 bis 8)	12.315,93	12.800,00	9.942,09	2.857,91-	-
70	10	Personalauszahlungen	10.088,20	12.700,00	9.301,85	3.398,15-	0,00
71	11	+ Versorgungsauszahlungen	53,89	100,00	41,33	58,67-	0,00
72	12	+ Auszahlungen für Sach- u. Dienstleistungen	0,00	0,00	0,00	0,00	0,00
75	13	+ Zinsen und sonstige Finanzauszahlungen	0,00	0,00	0,00	0,00	0,00
73	14	+ Transferauszahlungen	0,00	0,00	0,00	0,00	0,00
74	15	+ sonstige Auszahlungen	0,00	0,00	0,00	0,00	0,00
	16	= Auszahlungen aus laufender Verwaltungstätigkeit (= Zeilen 10 bis 15)	10.142,09	12.800,00	9.343,18	3.456,82-	0,00
	17	= Saldo aus laufender Verwaltungstätigkeit (= Zeilen 9 / 16)	2.173,84	0,00	598,91	598,91	0,00
Investitionstätigkeit							
681	18	Einzahlungen aus Zuweisungen und Zuschüssen für Investitionen und Investitionsförderungsmaßnahmen	0,00	0,00	0,00	0,00	-
682	19	+ Einzahlungen aus der Veräußerung von Grundstücken und Gebäuden	0,00	0,00	0,00	0,00	-
683	20	+ Einzahlungen aus der Veräußerung von beweglichem Anlagevermögen	0,00	0,00	0,00	0,00	-
684	21	+ Einzahlungen aus der Veräußerung von Finanzanlagen	0,00	0,00	0,00	0,00	-
685	22	+ Einzahlungen aus der Abwicklung von Baumaßnahmen	0,00	0,00	0,00	0,00	-

Teilfinanzrechnung 2022

Monate: 1 bis 13

Produkt - 521000 - Bauordnung

Ein- und Auszahlungsarten			Ergebnis des Vorjahres	Fortgeschriebe- ner Ansatz des Haus- haltsjahres ²	Ist- Ergebnis des Haus- haltsjahres	Vergleich Ansatz / Ist (Spalte 5 / Spalte 6)	übertrage- ne Er- mächtig- ungen ³
			in EUR	in EUR	in EUR	in EUR	in EUR
1 ⁴	2 ⁵	3	4	5	6	7	8
686	23	+ Einzahlungen aus Rückflüssen (für Investitionen und Investitionsförderungsmaßnahmen Dritter)	0,00	0,00	0,00	0,00	-
688	24	+ Einzahlungen aus Beiträgen u. ä. Entgelten	0,00	0,00	0,00	0,00	-
689	25	+ sonstige Investitionseinzahlungen	0,00	0,00	0,00	0,00	-
	26	= Summe der investiven Einzahlungen (= Zeilen 18 bis 25)	0,00	0,00	0,00	0,00	-
781	27	Auszahlungen von Zuweisungen und Zuschüssen für Investitionen und Investitionsförderungsmaßnahmen	0,00	0,00	0,00	0,00	0,00
782	28	+ Auszahlungen für den Erwerb von Grundstücken und Gebäuden	0,00	0,00	0,00	0,00	0,00
783	29	+ Auszahlungen für den Erwerb von beweglichem Anlagevermögen	0,00	0,00	0,00	0,00	0,00
784	30	+ Auszahlungen für den Erwerb von Finanzanlagen	0,00	0,00	0,00	0,00	0,00
785	31	+ Auszahlungen für Baumaßnahmen	0,00	0,00	0,00	0,00	0,00
786	32	+ Ausz. für die Gewährung von Ausleihungen (für Investitionen und Investitionsförderungsmaßn. Dritter)	0,00	0,00	0,00	0,00	0,00
787, 789	33	+ sonstige Investitionsauszahlungen	0,00	0,00	0,00	0,00	0,00
	34	= Summe der investiven Auszahlungen (= Zeilen 27 bis 33)	0,00	0,00	0,00	0,00	0,00
	35	= Saldo der Investitionstätigkeit (= Zeilen 26 / 34)	0,00	0,00	0,00	0,00	0,00
672	35a	+ Einzahlungen aus fremden Finanzmitteln	0,00	0,00	0,00	0,00	0,00
772	35b	- Auszahlungen aus fremden Finanzmitteln	0,00	0,00	0,00	0,00	0,00
	35c	= Saldo aus fremden Finanzmitteln	0,00	0,00	0,00	0,00	0,00
673	35d	+ Einzahlungen für amtsangehörige Gemeinden	0,00	0,00	0,00	0,00	0,00
773	35e	- Auszahlungen für amtsangehörige Gemeinden	0,00	0,00	0,00	0,00	0,00
	35f	= Saldo aus Ein- und Auszahlungen für amtsangehörige Gemeinden (Zeilen 35d / 35e)	0,00	0,00	0,00	0,00	0,00
	36	= Finanzmittelüberschuss /-fehlbetrag (= Zeilen 17, 35, 35c und 35f)	2.173,84	0,00	598,91	598,91	0,00

Teilfinanzrechnung 2022

Monate: 1 bis 13

Produkt - 522000 - Wohnungsbauförderung

Ein- und Auszahlungsarten			Ergebnis des Vorjahres	Fortgeschriebe- ner Ansatz des Haus- haltsjahres ²	Ist- Ergebnis des Haus- haltsjahres	Vergleich Ansatz / Ist (Spalte 5 / Spalte 6)	übertrage- ne Er- mächtigi- ngen ³
			in EUR	in EUR	in EUR	in EUR	in EUR
1 ⁴	2 ⁵	3	4	5	6	7	8
laufende Verwaltungstätigkeit							
60	1	Steuern und ähnliche Abgaben	0,00	0,00	0,00	0,00	-
61	2	+ Zuwendungen und allgemeine Umlagen	0,00	0,00	0,00	0,00	-
62	3	+ sonstige Transfereinzahlungen	0,00	0,00	0,00	0,00	-
63	4	+ öffentlich-rechtliche Leistungsentgelte	0,00	0,00	0,00	0,00	-
641, 642, 646	5	+ privatrechtliche Leistungsentgelte	0,00	0,00	0,00	0,00	-
648	6	+ Kostenerstattungen und Kostenumlagen	0,00	0,00	0,00	0,00	-
65	7	+ sonstige Einzahlungen	0,00	0,00	0,00	0,00	-
66	8	+ Zinsen und sonstige Finanzeinzahlungen	1.888,81	1.800,00	1.884,04	84,04	-
	9	= Einzahlungen aus laufender Verwaltungstätigkeit (= Zeilen 1 bis 8)	1.888,81	1.800,00	1.884,04	84,04	-
70	10	Personalauszahlungen	0,00	0,00	0,00	0,00	0,00
71	11	+ Versorgungsauszahlungen	0,00	0,00	0,00	0,00	0,00
72	12	+ Auszahlungen für Sach- u. Dienstleistungen	0,00	0,00	0,00	0,00	0,00
75	13	+ Zinsen und sonstige Finanzauszahlungen	0,00	0,00	0,00	0,00	0,00
73	14	+ Transferauszahlungen	0,00	0,00	0,00	0,00	0,00
74	15	+ sonstige Auszahlungen	0,00	0,00	0,00	0,00	0,00
	16	= Auszahlungen aus laufender Verwaltungstätigkeit (= Zeilen 10 bis 15)	0,00	0,00	0,00	0,00	0,00
	17	= Saldo aus laufender Verwaltungstätigkeit (= Zeilen 9 / 16)	1.888,81	1.800,00	1.884,04	84,04	0,00
Investitionstätigkeit							
681	18	Einzahlungen aus Zuweisungen und Zuschüssen für Investitionen und Investitionsförderungsmaßnahmen	0,00	0,00	0,00	0,00	-
682	19	+ Einzahlungen aus der Veräußerung von Grundstücken und Gebäuden	0,00	0,00	0,00	0,00	-
683	20	+ Einzahlungen aus der Veräußerung von beweglichem Anlagevermögen	0,00	0,00	0,00	0,00	-
684	21	+ Einzahlungen aus der Veräußerung von Finanzanlagen	0,00	0,00	0,00	0,00	-
685	22	+ Einzahlungen aus der Abwicklung von Baumaßnahmen	0,00	0,00	0,00	0,00	-

Teilfinanzrechnung 2022

Monate: 1 bis 13

Produkt - 522000 - Wohnungsbauförderung

Ein- und Auszahlungsarten			Ergebnis des Vorjahres	Fortgeschriebe- ner Ansatz des Haus- haltsjahres ²	Ist- Ergebnis des Haus- haltsjahres	Vergleich Ansatz / Ist (Spalte 5 / Spalte 6)	übertrage- ne Er- mächtig- ungen ³
			in EUR	in EUR	in EUR	in EUR	in EUR
1 ⁴	2 ⁵	3	4	5	6	7	8
686	23	+ Einzahlungen aus Rückflüssen (für Investitionen und Investitionsförderungsmaßnahmen Dritter)	2.515,70	2.200,00	4.159,21	1.959,21	-
688	24	+ Einzahlungen aus Beiträgen u. ä. Entgelten	0,00	0,00	0,00	0,00	-
689	25	+ sonstige Investitionseinzahlungen	0,00	0,00	0,00	0,00	-
	26	= Summe der investiven Einzahlungen (= Zeilen 18 bis 25)	2.515,70	2.200,00	4.159,21	1.959,21	-
781	27	Auszahlungen von Zuweisungen und Zuschüssen für Investitionen und Investitionsförderungsmaßnahmen	0,00	0,00	0,00	0,00	0,00
782	28	+ Auszahlungen für den Erwerb von Grundstücken und Gebäuden	0,00	0,00	0,00	0,00	0,00
783	29	+ Auszahlungen für den Erwerb von beweglichem Anlagevermögen	0,00	0,00	0,00	0,00	0,00
784	30	+ Auszahlungen für den Erwerb von Finanzanlagen	0,00	0,00	0,00	0,00	0,00
785	31	+ Auszahlungen für Baumaßnahmen	0,00	0,00	0,00	0,00	0,00
786	32	+ Ausz. für die Gewährung von Ausleihungen (für Investitionen und Investitionsförderungsmaßn. Dritter)	0,00	0,00	0,00	0,00	0,00
787, 789	33	+ sonstige Investitionsauszahlungen	0,00	0,00	0,00	0,00	0,00
	34	= Summe der investiven Auszahlungen (= Zeilen 27 bis 33)	0,00	0,00	0,00	0,00	0,00
	35	= Saldo der Investitionstätigkeit (= Zeilen 26 / 34)	2.515,70	2.200,00	4.159,21	1.959,21	0,00
672	35a	+ Einzahlungen aus fremden Finanzmitteln	0,00	0,00	0,00	0,00	0,00
772	35b	- Auszahlungen aus fremden Finanzmitteln	0,00	0,00	0,00	0,00	0,00
	35c	= Saldo aus fremden Finanzmitteln	0,00	0,00	0,00	0,00	0,00
673	35d	+ Einzahlungen für amtsangehörige Gemeinden	0,00	0,00	0,00	0,00	0,00
773	35e	- Auszahlungen für amtsangehörige Gemeinden	0,00	0,00	0,00	0,00	0,00
	35f	= Saldo aus Ein- und Auszahlungen für amtsangehörige Gemeinden (Zeilen 35d / 35e)	0,00	0,00	0,00	0,00	0,00
	36	= Finanzmittelüberschuss /-fehlbetrag (= Zeilen 17, 35, 35c und 35f)	4.404,51	4.000,00	6.043,25	2.043,25	0,00

Teilfinanzrechnung 2022

Monate: 1 bis 13

Produkt - 531000 - Elektrizitätsversorgung

Ein- und Auszahlungsarten			Ergebnis des Vorjahres	Fortgeschriebe- ner Ansatz des Haus- haltsjahres ²	Ist- Ergebnis des Haus- haltsjahres	Vergleich Ansatz / Ist (Spalte 5 / Spalte 6)	übertrage- ne Er- mächtigi- ngen ³
			in EUR	in EUR	in EUR	in EUR	in EUR
1 ⁴	2 ⁵	3	4	5	6	7	8
laufende Verwaltungstätigkeit							
60	1	Steuern und ähnliche Abgaben	0,00	0,00	0,00	0,00	-
61	2	+ Zuwendungen und allgemeine Umlagen	0,00	0,00	0,00	0,00	-
62	3	+ sonstige Transfereinzahlungen	0,00	0,00	0,00	0,00	-
63	4	+ öffentlich-rechtliche Leistungsentgelte	0,00	0,00	0,00	0,00	-
641, 642, 646	5	+ privatrechtliche Leistungsentgelte	0,00	0,00	0,00	0,00	-
648	6	+ Kostenerstattungen und Kostenumlagen	0,00	0,00	0,00	0,00	-
65	7	+ sonstige Einzahlungen	127.075,34	131.400,00	97.078,80	34.321,20-	-
66	8	+ Zinsen und sonstige Finanzeinzahlungen	0,00	0,00	0,00	0,00	-
	9	= Einzahlungen aus laufender Verwaltungstätigkeit (= Zeilen 1 bis 8)	127.075,34	131.400,00	97.078,80	34.321,20-	-
70	10	Personalauszahlungen	0,00	0,00	0,00	0,00	0,00
71	11	+ Versorgungsauszahlungen	0,00	0,00	0,00	0,00	0,00
72	12	+ Auszahlungen für Sach- u. Dienstleistungen	0,00	0,00	0,00	0,00	0,00
75	13	+ Zinsen und sonstige Finanzauszahlungen	0,00	0,00	0,00	0,00	0,00
73	14	+ Transferauszahlungen	0,00	0,00	0,00	0,00	0,00
74	15	+ sonstige Auszahlungen	0,00	0,00	0,00	0,00	0,00
	16	= Auszahlungen aus laufender Verwaltungstätigkeit (= Zeilen 10 bis 15)	0,00	0,00	0,00	0,00	0,00
	17	= Saldo aus laufender Verwaltungstätigkeit (= Zeilen 9 / 16)	127.075,34	131.400,00	97.078,80	34.321,20-	0,00
Investitionstätigkeit							
681	18	Einzahlungen aus Zuweisungen und Zuschüssen für Investitionen und Investitionsförderungsmaßnahmen	0,00	0,00	0,00	0,00	-
682	19	+ Einzahlungen aus der Veräußerung von Grundstücken und Gebäuden	0,00	0,00	0,00	0,00	-
683	20	+ Einzahlungen aus der Veräußerung von beweglichem Anlagevermögen	0,00	0,00	0,00	0,00	-
684	21	+ Einzahlungen aus der Veräußerung von Finanzanlagen	0,00	0,00	0,00	0,00	-
685	22	+ Einzahlungen aus der Abwicklung von Baumaßnahmen	0,00	0,00	0,00	0,00	-

Teilfinanzrechnung 2022

Monate: 1 bis 13

Produkt - 531000 - Elektrizitätsversorgung

Ein- und Auszahlungsarten			Ergebnis des Vorjahres	Fortgeschriebe- ner Ansatz des Haus- haltsjahres ²	Ist- Ergebnis des Haus- haltsjahres	Vergleich Ansatz / Ist (Spalte 5 / Spalte 6)	übertrage- ne Er- mächtig- ungen ³
			in EUR	in EUR	in EUR	in EUR	in EUR
1 ⁴	2 ⁵	3	4	5	6	7	8
686	23	+ Einzahlungen aus Rückflüssen (für Investitionen und Investitionsförderungsmaßnahmen Dritter)	0,00	0,00	0,00	0,00	-
688	24	+ Einzahlungen aus Beiträgen u. ä. Entgelten	0,00	0,00	0,00	0,00	-
689	25	+ sonstige Investitionseinzahlungen	0,00	0,00	0,00	0,00	-
	26	= Summe der investiven Einzahlungen (= Zeilen 18 bis 25)	0,00	0,00	0,00	0,00	-
781	27	Auszahlungen von Zuweisungen und Zuschüssen für Investitionen und Investitionsförderungsmaßnahmen	0,00	0,00	0,00	0,00	0,00
782	28	+ Auszahlungen für den Erwerb von Grundstücken und Gebäuden	0,00	0,00	0,00	0,00	0,00
783	29	+ Auszahlungen für den Erwerb von beweglichem Anlagevermögen	0,00	0,00	0,00	0,00	0,00
784	30	+ Auszahlungen für den Erwerb von Finanzanlagen	0,00	0,00	0,00	0,00	0,00
785	31	+ Auszahlungen für Baumaßnahmen	0,00	0,00	0,00	0,00	0,00
786	32	+ Ausz. für die Gewährung von Ausleihungen (für Investitionen und Investitionsförderungsmaßn. Dritter)	0,00	0,00	0,00	0,00	0,00
787, 789	33	+ sonstige Investitionsauszahlungen	0,00	0,00	0,00	0,00	0,00
	34	= Summe der investiven Auszahlungen (= Zeilen 27 bis 33)	0,00	0,00	0,00	0,00	0,00
	35	= Saldo der Investitionstätigkeit (= Zeilen 26 / 34)	0,00	0,00	0,00	0,00	0,00
672	35a	+ Einzahlungen aus fremden Finanzmitteln	0,00	0,00	0,00	0,00	0,00
772	35b	- Auszahlungen aus fremden Finanzmitteln	0,00	0,00	0,00	0,00	0,00
	35c	= Saldo aus fremden Finanzmitteln	0,00	0,00	0,00	0,00	0,00
673	35d	+ Einzahlungen für amtsangehörige Gemeinden	0,00	0,00	0,00	0,00	0,00
773	35e	- Auszahlungen für amtsangehörige Gemeinden	0,00	0,00	0,00	0,00	0,00
	35f	= Saldo aus Ein- und Auszahlungen für amtsangehörige Gemeinden (Zeilen 35d / 35e)	0,00	0,00	0,00	0,00	0,00
	36	= Finanzmittelüberschuss /-fehlbetrag (= Zeilen 17, 35, 35c und 35f)	127.075,34	131.400,00	97.078,80	34.321,20-	0,00

Teilfinanzrechnung 2022

Monate: 1 bis 13

Produkt - 531001 - Breitbandversorgung

Ein- und Auszahlungsarten			Ergebnis des Vorjahres	Fortgeschriebe- ner Ansatz des Haus- haltsjahres ²	Ist- Ergebnis des Haus- haltsjahres	Vergleich Ansatz / Ist (Spalte 5 / Spalte 6)	übertrage- ne Er- mächtig- ungen ³
			in EUR	in EUR	in EUR	in EUR	in EUR
1 ⁴	2 ⁵	3	4	5	6	7	8
laufende Verwaltungstätigkeit							
60	1	Steuern und ähnliche Abgaben	0,00	0,00	0,00	0,00	-
61	2	+ Zuwendungen und allgemeine Umlagen	0,00	0,00	0,00	0,00	-
62	3	+ sonstige Transfereinzahlungen	0,00	0,00	0,00	0,00	-
63	4	+ öffentlich-rechtliche Leistungsentgelte	0,00	0,00	0,00	0,00	-
641, 642, 646	5	+ privatrechtliche Leistungsentgelte	0,00	0,00	0,00	0,00	-
648	6	+ Kostenerstattungen und Kostenumlagen	0,00	0,00	0,00	0,00	-
65	7	+ sonstige Einzahlungen	0,00	0,00	0,00	0,00	-
66	8	+ Zinsen und sonstige Finanzeinzahlungen	0,00	0,00	0,00	0,00	-
	9	= Einzahlungen aus laufender Verwaltungstätigkeit (= Zeilen 1 bis 8)	0,00	0,00	0,00	0,00	-
70	10	Personalauszahlungen	0,00	0,00	0,00	0,00	0,00
71	11	+ Versorgungsauszahlungen	0,00	0,00	0,00	0,00	0,00
72	12	+ Auszahlungen für Sach- u. Dienstleistungen	0,00	0,00	0,00	0,00	0,00
75	13	+ Zinsen und sonstige Finanzauszahlungen	0,00	0,00	0,00	0,00	0,00
73	14	+ Transferauszahlungen	0,00	0,00	0,00	0,00	0,00
74	15	+ sonstige Auszahlungen	0,00	0,00	0,00	0,00	0,00
	16	= Auszahlungen aus laufender Verwaltungstätigkeit (= Zeilen 10 bis 15)	0,00	0,00	0,00	0,00	0,00
	17	= Saldo aus laufender Verwaltungstätigkeit (= Zeilen 9 / 16)	0,00	0,00	0,00	0,00	0,00
Investitionstätigkeit							
681	18	Einzahlungen aus Zuweisungen und Zuschüssen für Investitionen und Investitionsförderungsmaßnahmen	0,00	0,00	0,00	0,00	-
682	19	+ Einzahlungen aus der Veräußerung von Grundstücken und Gebäuden	0,00	0,00	0,00	0,00	-
683	20	+ Einzahlungen aus der Veräußerung von beweglichem Anlagevermögen	0,00	0,00	0,00	0,00	-
684	21	+ Einzahlungen aus der Veräußerung von Finanzanlagen	0,00	0,00	0,00	0,00	-
685	22	+ Einzahlungen aus der Abwicklung von Baumaßnahmen	0,00	0,00	0,00	0,00	-

Teilfinanzrechnung 2022

Monate: 1 bis 13

Produkt - 531001 - Breitbandversorgung

Ein- und Auszahlungsarten			Ergebnis des Vorjahres	Fortgeschriebe- ner Ansatz des Haus- haltsjahres ²	Ist- Ergebnis des Haus- haltsjahres	Vergleich Ansatz / Ist (Spalte 5 / Spalte 6)	übertrage- ne Er- mächtig- ungen ³
			in EUR	in EUR	in EUR	in EUR	in EUR
1 ⁴	2 ⁵	3	4	5	6	7	8
686	23	+ Einzahlungen aus Rückflüssen (für Investitionen und Investitionsförderungsmaßnahmen Dritter)	0,00	0,00	0,00	0,00	-
688	24	+ Einzahlungen aus Beiträgen u. ä. Entgelten	0,00	0,00	0,00	0,00	-
689	25	+ sonstige Investitionseinzahlungen	0,00	0,00	0,00	0,00	-
	26	= Summe der investiven Einzahlungen (= Zeilen 18 bis 25)	0,00	0,00	0,00	0,00	-
781	27	Auszahlungen von Zuweisungen und Zuschüssen für Investitionen und Investitionsförderungsmaßnahmen	0,00	0,00	0,00	0,00	0,00
782	28	+ Auszahlungen für den Erwerb von Grundstücken und Gebäuden	0,00	0,00	0,00	0,00	0,00
783	29	+ Auszahlungen für den Erwerb von beweglichem Anlagevermögen	0,00	0,00	0,00	0,00	0,00
784	30	+ Auszahlungen für den Erwerb von Finanzanlagen	0,00	0,00	0,00	0,00	0,00
785	31	+ Auszahlungen für Baumaßnahmen	0,00	0,00	0,00	0,00	0,00
786	32	+ Ausz. für die Gewährung von Ausleihungen (für Investitionen und Investitionsförderungsmaßn. Dritter)	0,00	0,00	0,00	0,00	0,00
787, 789	33	+ sonstige Investitionsauszahlungen	0,00	0,00	0,00	0,00	0,00
	34	= Summe der investiven Auszahlungen (= Zeilen 27 bis 33)	0,00	0,00	0,00	0,00	0,00
	35	= Saldo der Investitionstätigkeit (= Zeilen 26 / 34)	0,00	0,00	0,00	0,00	0,00
672	35a	+ Einzahlungen aus fremden Finanzmitteln	0,00	0,00	0,00	0,00	0,00
772	35b	- Auszahlungen aus fremden Finanzmitteln	0,00	0,00	0,00	0,00	0,00
	35c	= Saldo aus fremden Finanzmitteln	0,00	0,00	0,00	0,00	0,00
673	35d	+ Einzahlungen für amtsangehörige Gemeinden	0,00	0,00	0,00	0,00	0,00
773	35e	- Auszahlungen für amtsangehörige Gemeinden	0,00	0,00	0,00	0,00	0,00
	35f	= Saldo aus Ein- und Auszahlungen für amtsangehörige Gemeinden (Zeilen 35d / 35e)	0,00	0,00	0,00	0,00	0,00
	36	= Finanzmittelüberschuss /-fehlbetrag (= Zeilen 17, 35, 35c und 35f)	0,00	0,00	0,00	0,00	0,00

Teilfinanzrechnung 2022

Monate: 1 bis 13

Produkt - 532000 - Gasversorgung

Ein- und Auszahlungsarten			Ergebnis des Vorjahres	Fortgeschriebe- ner Ansatz des Haus- haltsjahres ²	Ist- Ergebnis des Haus- haltsjahres	Vergleich Ansatz / Ist (Spalte 5 / Spalte 6)	übertrage- ne Er- mächtigi- ngen ³
			in EUR	in EUR	in EUR	in EUR	in EUR
1 ⁴	2 ⁵	3	4	5	6	7	8
laufende Verwaltungstätigkeit							
60	1	Steuern und ähnliche Abgaben	0,00	0,00	0,00	0,00	-
61	2	+ Zuwendungen und allgemeine Umlagen	0,00	0,00	0,00	0,00	-
62	3	+ sonstige Transfereinzahlungen	0,00	0,00	0,00	0,00	-
63	4	+ öffentlich-rechtliche Leistungsentgelte	0,00	0,00	0,00	0,00	-
641, 642, 646	5	+ privatrechtliche Leistungsentgelte	0,00	0,00	0,00	0,00	-
648	6	+ Kostenerstattungen und Kostenumlagen	0,00	0,00	0,00	0,00	-
65	7	+ sonstige Einzahlungen	14.921,59	12.500,00	17.365,53	4.865,53	-
66	8	+ Zinsen und sonstige Finanzeinzahlungen	62.418,66	53.000,00	63.852,88	10.852,88	-
	9	= Einzahlungen aus laufender Verwaltungstätigkeit (= Zeilen 1 bis 8)	77.340,25	65.500,00	81.218,41	15.718,41	-
70	10	Personalauszahlungen	0,00	0,00	0,00	0,00	0,00
71	11	+ Versorgungsauszahlungen	0,00	0,00	0,00	0,00	0,00
72	12	+ Auszahlungen für Sach- u. Dienstleistungen	0,00	0,00	0,00	0,00	0,00
75	13	+ Zinsen und sonstige Finanzauszahlungen	0,00	0,00	0,00	0,00	0,00
73	14	+ Transferauszahlungen	0,00	0,00	0,00	0,00	0,00
74	15	+ sonstige Auszahlungen	0,00	0,00	0,00	0,00	0,00
	16	= Auszahlungen aus laufender Verwaltungstätigkeit (= Zeilen 10 bis 15)	0,00	0,00	0,00	0,00	0,00
	17	= Saldo aus laufender Verwaltungstätigkeit (= Zeilen 9 / 16)	77.340,25	65.500,00	81.218,41	15.718,41	0,00
Investitionstätigkeit							
681	18	Einzahlungen aus Zuweisungen und Zuschüssen für Investitionen und Investitionsförderungsmaßnahmen	0,00	0,00	0,00	0,00	-
682	19	+ Einzahlungen aus der Veräußerung von Grundstücken und Gebäuden	0,00	0,00	0,00	0,00	-
683	20	+ Einzahlungen aus der Veräußerung von beweglichem Anlagevermögen	0,00	0,00	0,00	0,00	-
684	21	+ Einzahlungen aus der Veräußerung von Finanzanlagen	0,00	0,00	0,00	0,00	-
685	22	+ Einzahlungen aus der Abwicklung von Baumaßnahmen	0,00	0,00	0,00	0,00	-

Teilfinanzrechnung 2022

Monate: 1 bis 13

Produkt - 532000 - Gasversorgung

Ein- und Auszahlungsarten			Ergebnis des Vorjahres	Fortgeschriebe- ner Ansatz des Haus- haltsjahres ²	Ist- Ergebnis des Haus- haltsjahres	Vergleich Ansatz / Ist (Spalte 5 / Spalte 6)	übertrage- ne Er- mächtig- ungen ³
			in EUR	in EUR	in EUR	in EUR	in EUR
1 ⁴	2 ⁵	3	4	5	6	7	8
686	23	+ Einzahlungen aus Rückflüssen (für Investitionen und Investitionsförderungsmaßnahmen Dritter)	0,00	0,00	0,00	0,00	-
688	24	+ Einzahlungen aus Beiträgen u. ä. Entgelten	0,00	0,00	0,00	0,00	-
689	25	+ sonstige Investitionseinzahlungen	0,00	0,00	0,00	0,00	-
	26	= Summe der investiven Einzahlungen (= Zeilen 18 bis 25)	0,00	0,00	0,00	0,00	-
781	27	Auszahlungen von Zuweisungen und Zuschüssen für Investitionen und Investitionsförderungsmaßnahmen	0,00	0,00	0,00	0,00	0,00
782	28	+ Auszahlungen für den Erwerb von Grundstücken und Gebäuden	0,00	0,00	0,00	0,00	0,00
783	29	+ Auszahlungen für den Erwerb von beweglichem Anlagevermögen	0,00	0,00	0,00	0,00	0,00
784	30	+ Auszahlungen für den Erwerb von Finanzanlagen	0,00	0,00	0,00	0,00	0,00
785	31	+ Auszahlungen für Baumaßnahmen	0,00	0,00	0,00	0,00	0,00
786	32	+ Ausz. für die Gewährung von Ausleihungen (für Investitionen und Investitionsförderungsmaßn. Dritter)	0,00	0,00	0,00	0,00	0,00
787, 789	33	+ sonstige Investitionsauszahlungen	0,00	0,00	0,00	0,00	0,00
	34	= Summe der investiven Auszahlungen (= Zeilen 27 bis 33)	0,00	0,00	0,00	0,00	0,00
	35	= Saldo der Investitionstätigkeit (= Zeilen 26 / 34)	0,00	0,00	0,00	0,00	0,00
672	35a	+ Einzahlungen aus fremden Finanzmitteln	0,00	0,00	0,00	0,00	0,00
772	35b	- Auszahlungen aus fremden Finanzmitteln	0,00	0,00	0,00	0,00	0,00
	35c	= Saldo aus fremden Finanzmitteln	0,00	0,00	0,00	0,00	0,00
673	35d	+ Einzahlungen für amtsangehörige Gemeinden	0,00	0,00	0,00	0,00	0,00
773	35e	- Auszahlungen für amtsangehörige Gemeinden	0,00	0,00	0,00	0,00	0,00
	35f	= Saldo aus Ein- und Auszahlungen für amtsangehörige Gemeinden (Zeilen 35d / 35e)	0,00	0,00	0,00	0,00	0,00
	36	= Finanzmittelüberschuss /-fehlbetrag (= Zeilen 17, 35, 35c und 35f)	77.340,25	65.500,00	81.218,41	15.718,41	0,00

Teilfinanzrechnung 2022

Monate: 1 bis 13

Produkt - 533000 - Wasserversorgung

Ein- und Auszahlungsarten			Ergebnis des Vorjahres	Fortgeschriebe- ner Ansatz des Haus- haltsjahres ²	Ist- Ergebnis des Haus- haltsjahres	Vergleich Ansatz / Ist (Spalte 5 / Spalte 6)	übertrage- ne Er- mächtigi- ngen ³
			in EUR	in EUR	in EUR	in EUR	in EUR
1 ⁴	2 ⁵	3	4	5	6	7	8
laufende Verwaltungstätigkeit							
60	1	Steuern und ähnliche Abgaben	0,00	0,00	0,00	0,00	-
61	2	+ Zuwendungen und allgemeine Umlagen	0,00	0,00	0,00	0,00	-
62	3	+ sonstige Transfereinzahlungen	0,00	0,00	0,00	0,00	-
63	4	+ öffentlich-rechtliche Leistungsentgelte	0,00	0,00	0,00	0,00	-
641, 642, 646	5	+ privatrechtliche Leistungsentgelte	0,00	0,00	0,00	0,00	-
648	6	+ Kostenerstattungen und Kostenumlagen	156.817,35	132.000,00	163.286,17	31.286,17	-
65	7	+ sonstige Einzahlungen	36.796,71	35.000,00	77.649,61	42.649,61	-
66	8	+ Zinsen und sonstige Finanzeinzahlungen	0,00	0,00	0,00	0,00	-
	9	= Einzahlungen aus laufender Verwaltungstätigkeit (= Zeilen 1 bis 8)	193.614,06	167.000,00	240.935,78	73.935,78	-
70	10	Personalauszahlungen	160.797,56	175.400,00	175.714,29	314,29	0,00
71	11	+ Versorgungsauszahlungen	91,91	100,00	92,65	7,35-	0,00
72	12	+ Auszahlungen für Sach- u. Dienstleistungen	698,83	200,00	3.240,50	3.040,50	0,00
75	13	+ Zinsen und sonstige Finanzauszahlungen	0,00	0,00	0,00	0,00	0,00
73	14	+ Transferauszahlungen	0,00	0,00	0,00	0,00	0,00
74	15	+ sonstige Auszahlungen	28,65	0,00	88,73	88,73	0,00
	16	= Auszahlungen aus laufender Verwaltungstätigkeit (= Zeilen 10 bis 15)	161.616,95	175.700,00	179.136,17	3.436,17	0,00
	17	= Saldo aus laufender Verwaltungstätigkeit (= Zeilen 9 / 16)	31.997,11	8.700,00-	61.799,61	70.499,61	0,00
Investitionstätigkeit							
681	18	Einzahlungen aus Zuweisungen und Zuschüssen für Investitionen und Investitionsförderungsmaßnahmen	0,00	0,00	0,00	0,00	-
682	19	+ Einzahlungen aus der Veräußerung von Grundstücken und Gebäuden	0,00	0,00	0,00	0,00	-
683	20	+ Einzahlungen aus der Veräußerung von beweglichem Anlagevermögen	0,00	0,00	0,00	0,00	-
684	21	+ Einzahlungen aus der Veräußerung von Finanzanlagen	0,00	0,00	0,00	0,00	-
685	22	+ Einzahlungen aus der Abwicklung von Baumaßnahmen	0,00	0,00	0,00	0,00	-

Teilfinanzrechnung 2022

Monate: 1 bis 13

Produkt - 533000 - Wasserversorgung

Ein- und Auszahlungsarten			Ergebnis des Vorjahres	Fortgeschriebe- ner Ansatz des Haus- haltsjahres ²	Ist- Ergebnis des Haus- haltsjahres	Vergleich Ansatz / Ist (Spalte 5 / Spalte 6)	übertrage- ne Er- mächtig- ungen ³
			in EUR	in EUR	in EUR	in EUR	in EUR
1 ⁴	2 ⁵	3	4	5	6	7	8
686	23	+ Einzahlungen aus Rückflüssen (für Investitionen und Investitionsförderungsmaßnahmen Dritter)	0,00	0,00	0,00	0,00	-
688	24	+ Einzahlungen aus Beiträgen u. ä. Entgelten	0,00	0,00	0,00	0,00	-
689	25	+ sonstige Investitionseinzahlungen	0,00	0,00	0,00	0,00	-
	26	= Summe der investiven Einzahlungen (= Zeilen 18 bis 25)	0,00	0,00	0,00	0,00	-
781	27	Auszahlungen von Zuweisungen und Zuschüssen für Investitionen und Investitionsförderungsmaßnahmen	0,00	0,00	0,00	0,00	0,00
782	28	+ Auszahlungen für den Erwerb von Grundstücken und Gebäuden	0,00	0,00	0,00	0,00	0,00
783	29	+ Auszahlungen für den Erwerb von beweglichem Anlagevermögen	0,00	10.000,00	0,00	10.000,00-	10.000,00
784	30	+ Auszahlungen für den Erwerb von Finanzanlagen	0,00	0,00	0,00	0,00	0,00
785	31	+ Auszahlungen für Baumaßnahmen	0,00	0,00	0,00	0,00	0,00
786	32	+ Ausz. für die Gewährung von Ausleihungen (für Investitionen und Investitionsförderungsmaßn. Dritter)	0,00	0,00	0,00	0,00	0,00
787, 789	33	+ sonstige Investitionsauszahlungen	0,00	0,00	0,00	0,00	0,00
	34	= Summe der investiven Auszahlungen (= Zeilen 27 bis 33)	0,00	10.000,00	0,00	10.000,00-	10.000,00
	35	= Saldo der Investitionstätigkeit (= Zeilen 26 / 34)	0,00	10.000,00-	0,00	10.000,00	10.000,00-
672	35a	+ Einzahlungen aus fremden Finanzmitteln	0,00	0,00	0,00	0,00	0,00
772	35b	- Auszahlungen aus fremden Finanzmitteln	0,00	0,00	0,00	0,00	0,00
	35c	= Saldo aus fremden Finanzmitteln	0,00	0,00	0,00	0,00	0,00
673	35d	+ Einzahlungen für amtsangehörige Gemeinden	0,00	0,00	0,00	0,00	0,00
773	35e	- Auszahlungen für amtsangehörige Gemeinden	0,00	0,00	0,00	0,00	0,00
	35f	= Saldo aus Ein- und Auszahlungen für amtsangehörige Gemeinden (Zeilen 35d / 35e)	0,00	0,00	0,00	0,00	0,00
	36	= Finanzmittelüberschuss /-fehlbetrag (= Zeilen 17, 35, 35c und 35f)	31.997,11	18.700,00-	61.799,61	80.499,61	10.000,00-

Teilfinanzrechnung 2022

Monate: 1 bis 13

Produkt - 534000 - Fernwärmeversorgung

Ein- und Auszahlungsarten			Ergebnis des Vorjahres	Fortgeschriebe- ner Ansatz des Haus- haltsjahres ²	Ist- Ergebnis des Haus- haltsjahres	Vergleich Ansatz / Ist (Spalte 5 / Spalte 6)	übertrage- ne Er- mächtigi- ngen ³
			in EUR	in EUR	in EUR	in EUR	in EUR
1 ⁴	2 ⁵	3	4	5	6	7	8
laufende Verwaltungstätigkeit							
60	1	Steuern und ähnliche Abgaben	0,00	0,00	0,00	0,00	-
61	2	+ Zuwendungen und allgemeine Umlagen	0,00	0,00	0,00	0,00	-
62	3	+ sonstige Transfereinzahlungen	0,00	0,00	0,00	0,00	-
63	4	+ öffentlich-rechtliche Leistungsentgelte	0,00	0,00	0,00	0,00	-
641, 642, 646	5	+ privatrechtliche Leistungsentgelte	0,00	0,00	0,00	0,00	-
648	6	+ Kostenerstattungen und Kostenumlagen	0,00	0,00	0,00	0,00	-
65	7	+ sonstige Einzahlungen	0,00	0,00	0,00	0,00	-
66	8	+ Zinsen und sonstige Finanzeinzahlungen	0,00	0,00	0,00	0,00	-
	9	= Einzahlungen aus laufender Verwaltungstätigkeit (= Zeilen 1 bis 8)	0,00	0,00	0,00	0,00	-
70	10	Personalauszahlungen	0,00	0,00	0,00	0,00	0,00
71	11	+ Versorgungsauszahlungen	0,00	0,00	0,00	0,00	0,00
72	12	+ Auszahlungen für Sach- u. Dienstleistungen	0,00	0,00	0,00	0,00	0,00
75	13	+ Zinsen und sonstige Finanzauszahlungen	0,00	0,00	0,00	0,00	0,00
73	14	+ Transferauszahlungen	0,00	0,00	0,00	0,00	0,00
74	15	+ sonstige Auszahlungen	0,00	0,00	0,00	0,00	0,00
	16	= Auszahlungen aus laufender Verwaltungstätigkeit (= Zeilen 10 bis 15)	0,00	0,00	0,00	0,00	0,00
	17	= Saldo aus laufender Verwaltungstätigkeit (= Zeilen 9 / 16)	0,00	0,00	0,00	0,00	0,00
Investitionstätigkeit							
681	18	Einzahlungen aus Zuweisungen und Zuschüssen für Investitionen und Investitionsförderungsmaßnahmen	0,00	0,00	0,00	0,00	-
682	19	+ Einzahlungen aus der Veräußerung von Grundstücken und Gebäuden	0,00	0,00	0,00	0,00	-
683	20	+ Einzahlungen aus der Veräußerung von beweglichem Anlagevermögen	0,00	0,00	0,00	0,00	-
684	21	+ Einzahlungen aus der Veräußerung von Finanzanlagen	0,00	0,00	0,00	0,00	-
685	22	+ Einzahlungen aus der Abwicklung von Baumaßnahmen	0,00	0,00	0,00	0,00	-

Teilfinanzrechnung 2022

Monate: 1 bis 13

Produkt - 534000 - Fernwärmeversorgung

Ein- und Auszahlungsarten			Ergebnis des Vorjahres	Fortgeschriebe- ner Ansatz des Haus- haltsjahres ²	Ist- Ergebnis des Haus- haltsjahres	Vergleich Ansatz / Ist (Spalte 5 / Spalte 6)	übertrage- ne Er- mächtig- ungen ³
			in EUR	in EUR	in EUR	in EUR	in EUR
1 ⁴	2 ⁵	3	4	5	6	7	8
686	23	+ Einzahlungen aus Rückflüssen (für Investitionen und Investitionsförderungsmaßnahmen Dritter)	0,00	0,00	0,00	0,00	-
688	24	+ Einzahlungen aus Beiträgen u. ä. Entgelten	0,00	0,00	0,00	0,00	-
689	25	+ sonstige Investitionseinzahlungen	0,00	0,00	0,00	0,00	-
	26	= Summe der investiven Einzahlungen (= Zeilen 18 bis 25)	0,00	0,00	0,00	0,00	-
781	27	Auszahlungen von Zuweisungen und Zuschüssen für Investitionen und Investitionsförderungsmaßnahmen	0,00	0,00	0,00	0,00	0,00
782	28	+ Auszahlungen für den Erwerb von Grundstücken und Gebäuden	0,00	0,00	0,00	0,00	0,00
783	29	+ Auszahlungen für den Erwerb von beweglichem Anlagevermögen	0,00	0,00	0,00	0,00	0,00
784	30	+ Auszahlungen für den Erwerb von Finanzanlagen	0,00	0,00	0,00	0,00	0,00
785	31	+ Auszahlungen für Baumaßnahmen	0,00	0,00	0,00	0,00	0,00
786	32	+ Ausz. für die Gewährung von Ausleihungen (für Investitionen und Investitionsförderungsmaßn. Dritter)	0,00	0,00	0,00	0,00	0,00
787, 789	33	+ sonstige Investitionsauszahlungen	0,00	0,00	0,00	0,00	0,00
	34	= Summe der investiven Auszahlungen (= Zeilen 27 bis 33)	0,00	0,00	0,00	0,00	0,00
	35	= Saldo der Investitionstätigkeit (= Zeilen 26 / 34)	0,00	0,00	0,00	0,00	0,00
672	35a	+ Einzahlungen aus fremden Finanzmitteln	0,00	0,00	0,00	0,00	0,00
772	35b	- Auszahlungen aus fremden Finanzmitteln	0,00	0,00	0,00	0,00	0,00
	35c	= Saldo aus fremden Finanzmitteln	0,00	0,00	0,00	0,00	0,00
673	35d	+ Einzahlungen für amtsangehörige Gemeinden	0,00	0,00	0,00	0,00	0,00
773	35e	- Auszahlungen für amtsangehörige Gemeinden	0,00	0,00	0,00	0,00	0,00
	35f	= Saldo aus Ein- und Auszahlungen für amtsangehörige Gemeinden (Zeilen 35d / 35e)	0,00	0,00	0,00	0,00	0,00
	36	= Finanzmittelüberschuss /-fehlbetrag (= Zeilen 17, 35, 35c und 35f)	0,00	0,00	0,00	0,00	0,00

Teilfinanzrechnung 2022

Monate: 1 bis 13

Produkt - 536000 - Breitbandversorgung

Ein- und Auszahlungsarten			Ergebnis des Vorjahres	Fortgeschriebe- ner Ansatz des Haus- haltsjahres ²	Ist- Ergebnis des Haus- haltsjahres	Vergleich Ansatz / Ist (Spalte 5 / Spalte 6)	übertrage- ne Er- mächtigi- ngen ³
			in EUR	in EUR	in EUR	in EUR	in EUR
1 ⁴	2 ⁵	3	4	5	6	7	8
laufende Verwaltungstätigkeit							
60	1	Steuern und ähnliche Abgaben	0,00	0,00	0,00	0,00	-
61	2	+ Zuwendungen und allgemeine Umlagen	0,00	0,00	0,00	0,00	-
62	3	+ sonstige Transfereinzahlungen	0,00	0,00	0,00	0,00	-
63	4	+ öffentlich-rechtliche Leistungsentgelte	0,00	0,00	0,00	0,00	-
641, 642, 646	5	+ privatrechtliche Leistungsentgelte	0,00	0,00	0,00	0,00	-
648	6	+ Kostenerstattungen und Kostenumlagen	0,00	0,00	0,00	0,00	-
65	7	+ sonstige Einzahlungen	0,00	0,00	0,00	0,00	-
66	8	+ Zinsen und sonstige Finanzeinzahlungen	0,00	0,00	0,00	0,00	-
	9	= Einzahlungen aus laufender Verwaltungstätigkeit (= Zeilen 1 bis 8)	0,00	0,00	0,00	0,00	-
70	10	Personalauszahlungen	0,00	0,00	0,00	0,00	0,00
71	11	+ Versorgungsauszahlungen	0,00	0,00	0,00	0,00	0,00
72	12	+ Auszahlungen für Sach- u. Dienstleistungen	0,00	0,00	0,00	0,00	0,00
75	13	+ Zinsen und sonstige Finanzauszahlungen	0,00	0,00	0,00	0,00	0,00
73	14	+ Transferauszahlungen	0,00	0,00	0,00	0,00	0,00
74	15	+ sonstige Auszahlungen	0,00	0,00	0,00	0,00	0,00
	16	= Auszahlungen aus laufender Verwaltungstätigkeit (= Zeilen 10 bis 15)	0,00	0,00	0,00	0,00	0,00
	17	= Saldo aus laufender Verwaltungstätigkeit (= Zeilen 9 / 16)	0,00	0,00	0,00	0,00	0,00
Investitionstätigkeit							
681	18	Einzahlungen aus Zuweisungen und Zuschüssen für Investitionen und Investitionsförderungsmaßnahmen	0,00	0,00	0,00	0,00	-
682	19	+ Einzahlungen aus der Veräußerung von Grundstücken und Gebäuden	0,00	0,00	0,00	0,00	-
683	20	+ Einzahlungen aus der Veräußerung von beweglichem Anlagevermögen	0,00	0,00	0,00	0,00	-
684	21	+ Einzahlungen aus der Veräußerung von Finanzanlagen	0,00	0,00	0,00	0,00	-
685	22	+ Einzahlungen aus der Abwicklung von Baumaßnahmen	0,00	0,00	0,00	0,00	-

Teilfinanzrechnung 2022

Monate: 1 bis 13

Produkt - 536000 - Breitbandversorgung

Ein- und Auszahlungsarten			Ergebnis des Vorjahres	Fortgeschriebe- ner Ansatz des Haus- haltsjahres ²	Ist- Ergebnis des Haus- haltsjahres	Vergleich Ansatz / Ist (Spalte 5 / Spalte 6)	übertrage- ne Er- mächtig- ungen ³
			in EUR	in EUR	in EUR	in EUR	in EUR
1 ⁴	2 ⁵	3	4	5	6	7	8
686	23	+ Einzahlungen aus Rückflüssen (für Investitionen und Investitionsförderungsmaßnahmen Dritter)	0,00	0,00	0,00	0,00	-
688	24	+ Einzahlungen aus Beiträgen u. ä. Entgelten	0,00	0,00	0,00	0,00	-
689	25	+ sonstige Investitionseinzahlungen	0,00	0,00	0,00	0,00	-
	26	= Summe der investiven Einzahlungen (= Zeilen 18 bis 25)	0,00	0,00	0,00	0,00	-
781	27	Auszahlungen von Zuweisungen und Zuschüssen für Investitionen und Investitionsförderungsmaßnahmen	0,00	0,00	0,00	0,00	0,00
782	28	+ Auszahlungen für den Erwerb von Grundstücken und Gebäuden	0,00	0,00	0,00	0,00	0,00
783	29	+ Auszahlungen für den Erwerb von beweglichem Anlagevermögen	0,00	0,00	0,00	0,00	0,00
784	30	+ Auszahlungen für den Erwerb von Finanzanlagen	0,00	0,00	0,00	0,00	0,00
785	31	+ Auszahlungen für Baumaßnahmen	0,00	0,00	0,00	0,00	0,00
786	32	+ Ausz. für die Gewährung von Ausleihungen (für Investitionen und Investitionsförderungsmaßn. Dritter)	0,00	0,00	0,00	0,00	0,00
787, 789	33	+ sonstige Investitionsauszahlungen	0,00	0,00	0,00	0,00	0,00
	34	= Summe der investiven Auszahlungen (= Zeilen 27 bis 33)	0,00	0,00	0,00	0,00	0,00
	35	= Saldo der Investitionstätigkeit (= Zeilen 26 / 34)	0,00	0,00	0,00	0,00	0,00
672	35a	+ Einzahlungen aus fremden Finanzmitteln	0,00	0,00	0,00	0,00	0,00
772	35b	- Auszahlungen aus fremden Finanzmitteln	0,00	0,00	0,00	0,00	0,00
	35c	= Saldo aus fremden Finanzmitteln	0,00	0,00	0,00	0,00	0,00
673	35d	+ Einzahlungen für amtsangehörige Gemeinden	0,00	0,00	0,00	0,00	0,00
773	35e	- Auszahlungen für amtsangehörige Gemeinden	0,00	0,00	0,00	0,00	0,00
	35f	= Saldo aus Ein- und Auszahlungen für amtsangehörige Gemeinden (Zeilen 35d / 35e)	0,00	0,00	0,00	0,00	0,00
	36	= Finanzmittelüberschuss /-fehlbetrag (= Zeilen 17, 35, 35c und 35f)	0,00	0,00	0,00	0,00	0,00

Teilfinanzrechnung 2022

Monate: 1 bis 13

Produkt - 537000 - Abfallbeseitigung

Ein- und Auszahlungsarten			Ergebnis des Vorjahres	Fortgeschriebe- ner Ansatz des Haus- haltsjahres ²	Ist- Ergebnis des Haus- haltsjahres	Vergleich Ansatz / Ist (Spalte 5 / Spalte 6)	übertrage- ne Er- mächtigi- ngen ³
			in EUR	in EUR	in EUR	in EUR	in EUR
1 ⁴	2 ⁵	3	4	5	6	7	8
laufende Verwaltungstätigkeit							
60	1	Steuern und ähnliche Abgaben	0,00	0,00	0,00	0,00	-
61	2	+ Zuwendungen und allgemeine Umlagen	0,00	0,00	0,00	0,00	-
62	3	+ sonstige Transfereinzahlungen	0,00	0,00	0,00	0,00	-
63	4	+ öffentlich-rechtliche Leistungsentgelte	0,00	0,00	0,00	0,00	-
641, 642, 646	5	+ privatrechtliche Leistungsentgelte	2.983,04	2.600,00	3.136,77	536,77	-
648	6	+ Kostenerstattungen und Kostenumlagen	0,00	0,00	0,00	0,00	-
65	7	+ sonstige Einzahlungen	0,00	0,00	0,00	0,00	-
66	8	+ Zinsen und sonstige Finanzeinzahlungen	0,00	0,00	0,00	0,00	-
	9	= Einzahlungen aus laufender Verwaltungstätigkeit (= Zeilen 1 bis 8)	2.983,04	2.600,00	3.136,77	536,77	-
70	10	Personalauszahlungen	0,00	0,00	0,00	0,00	0,00
71	11	+ Versorgungsauszahlungen	0,00	0,00	0,00	0,00	0,00
72	12	+ Auszahlungen für Sach- u. Dienstleistungen	10.622,53	9.000,00	10.051,59	1.051,59	0,00
75	13	+ Zinsen und sonstige Finanzauszahlungen	0,00	0,00	0,00	0,00	0,00
73	14	+ Transferauszahlungen	0,00	0,00	0,00	0,00	0,00
74	15	+ sonstige Auszahlungen	0,00	0,00	0,00	0,00	0,00
	16	= Auszahlungen aus laufender Verwaltungstätigkeit (= Zeilen 10 bis 15)	10.622,53	9.000,00	10.051,59	1.051,59	0,00
	17	= Saldo aus laufender Verwaltungstätigkeit (= Zeilen 9 / 16)	7.639,49-	6.400,00-	6.914,82-	514,82-	0,00
Investitionstätigkeit							
681	18	Einzahlungen aus Zuweisungen und Zuschüssen für Investitionen und Investitionsförderungsmaßnahmen	0,00	0,00	0,00	0,00	-
682	19	+ Einzahlungen aus der Veräußerung von Grundstücken und Gebäuden	0,00	0,00	0,00	0,00	-
683	20	+ Einzahlungen aus der Veräußerung von beweglichem Anlagevermögen	0,00	0,00	0,00	0,00	-
684	21	+ Einzahlungen aus der Veräußerung von Finanzanlagen	0,00	0,00	0,00	0,00	-
685	22	+ Einzahlungen aus der Abwicklung von Baumaßnahmen	0,00	0,00	0,00	0,00	-

Teilfinanzrechnung 2022

Monate: 1 bis 13

Produkt - 537000 - Abfallbeseitigung

Ein- und Auszahlungsarten			Ergebnis des Vorjahres	Fortgeschriebe- ner Ansatz des Haus- haltsjahres ²	Ist- Ergebnis des Haus- haltsjahres	Vergleich Ansatz / Ist (Spalte 5 / Spalte 6)	übertrage- ne Er- mächtig- ungen ³
			in EUR	in EUR	in EUR	in EUR	in EUR
1 ⁴	2 ⁵	3	4	5	6	7	8
686	23	+ Einzahlungen aus Rückflüssen (für Investitionen und Investitionsförderungsmaßnahmen Dritter)	0,00	0,00	0,00	0,00	-
688	24	+ Einzahlungen aus Beiträgen u. ä. Entgelten	0,00	0,00	0,00	0,00	-
689	25	+ sonstige Investitionseinzahlungen	0,00	0,00	0,00	0,00	-
	26	= Summe der investiven Einzahlungen (= Zeilen 18 bis 25)	0,00	0,00	0,00	0,00	-
781	27	Auszahlungen von Zuweisungen und Zuschüssen für Investitionen und Investitionsförderungsmaßnahmen	0,00	0,00	0,00	0,00	0,00
782	28	+ Auszahlungen für den Erwerb von Grundstücken und Gebäuden	0,00	0,00	0,00	0,00	0,00
783	29	+ Auszahlungen für den Erwerb von beweglichem Anlagevermögen	0,00	0,00	0,00	0,00	0,00
784	30	+ Auszahlungen für den Erwerb von Finanzanlagen	0,00	0,00	0,00	0,00	0,00
785	31	+ Auszahlungen für Baumaßnahmen	0,00	0,00	0,00	0,00	0,00
786	32	+ Ausz. für die Gewährung von Ausleihungen (für Investitionen und Investitionsförderungsmaßn. Dritter)	0,00	0,00	0,00	0,00	0,00
787, 789	33	+ sonstige Investitionsauszahlungen	0,00	0,00	0,00	0,00	0,00
	34	= Summe der investiven Auszahlungen (= Zeilen 27 bis 33)	0,00	0,00	0,00	0,00	0,00
	35	= Saldo der Investitionstätigkeit (= Zeilen 26 / 34)	0,00	0,00	0,00	0,00	0,00
672	35a	+ Einzahlungen aus fremden Finanzmitteln	0,00	0,00	0,00	0,00	0,00
772	35b	- Auszahlungen aus fremden Finanzmitteln	0,00	0,00	0,00	0,00	0,00
	35c	= Saldo aus fremden Finanzmitteln	0,00	0,00	0,00	0,00	0,00
673	35d	+ Einzahlungen für amtsangehörige Gemeinden	0,00	0,00	0,00	0,00	0,00
773	35e	- Auszahlungen für amtsangehörige Gemeinden	0,00	0,00	0,00	0,00	0,00
	35f	= Saldo aus Ein- und Auszahlungen für amtsangehörige Gemeinden (Zeilen 35d / 35e)	0,00	0,00	0,00	0,00	0,00
	36	= Finanzmittelüberschuss /-fehlbetrag (= Zeilen 17, 35, 35c und 35f)	7.639,49-	6.400,00-	6.914,82-	514,82-	0,00

Teilfinanzrechnung 2022

Monate: 1 bis 13

Produkt - 538001 - öffentliche Toiletten

Ein- und Auszahlungsarten			Ergebnis des Vorjahres	Fortgeschriebe- ner Ansatz des Haus- haltsjahres ²	Ist- Ergebnis des Haus- haltsjahres	Vergleich Ansatz / Ist (Spalte 5 / Spalte 6)	übertrage- ne Er- mächtigi- ngen ³
			in EUR	in EUR	in EUR	in EUR	in EUR
1 ⁴	2 ⁵	3	4	5	6	7	8
laufende Verwaltungstätigkeit							
60	1	Steuern und ähnliche Abgaben	0,00	0,00	0,00	0,00	-
61	2	+ Zuwendungen und allgemeine Umlagen	0,00	0,00	0,00	0,00	-
62	3	+ sonstige Transfereinzahlungen	0,00	0,00	0,00	0,00	-
63	4	+ öffentlich-rechtliche Leistungsentgelte	0,00	0,00	0,00	0,00	-
641, 642, 646	5	+ privatrechtliche Leistungsentgelte	0,00	0,00	0,00	0,00	-
648	6	+ Kostenerstattungen und Kostenumlagen	0,00	0,00	0,00	0,00	-
65	7	+ sonstige Einzahlungen	0,00	0,00	0,00	0,00	-
66	8	+ Zinsen und sonstige Finanzeinzahlungen	0,00	0,00	0,00	0,00	-
	9	= Einzahlungen aus laufender Verwaltungstätigkeit (= Zeilen 1 bis 8)	0,00	0,00	0,00	0,00	-
70	10	Personalauszahlungen	6,10	700,00	185,25	514,75-	0,00
71	11	+ Versorgungsauszahlungen	1,68	100,00	0,00	100,00-	0,00
72	12	+ Auszahlungen für Sach- u. Dienstleistungen	0,00	0,00	0,00	0,00	0,00
75	13	+ Zinsen und sonstige Finanzauszahlungen	0,00	0,00	0,00	0,00	0,00
73	14	+ Transferauszahlungen	0,00	0,00	0,00	0,00	0,00
74	15	+ sonstige Auszahlungen	0,00	0,00	0,00	0,00	0,00
	16	= Auszahlungen aus laufender Verwaltungstätigkeit (= Zeilen 10 bis 15)	7,78	800,00	185,25	614,75-	0,00
	17	= Saldo aus laufender Verwaltungstätigkeit (= Zeilen 9 / 16)	7,78-	800,00-	185,25-	614,75	0,00
Investitionstätigkeit							
681	18	Einzahlungen aus Zuweisungen und Zuschüssen für Investitionen und Investitionsförderungsmaßnahmen	0,00	0,00	0,00	0,00	-
682	19	+ Einzahlungen aus der Veräußerung von Grundstücken und Gebäuden	0,00	0,00	0,00	0,00	-
683	20	+ Einzahlungen aus der Veräußerung von beweglichem Anlagevermögen	0,00	0,00	0,00	0,00	-
684	21	+ Einzahlungen aus der Veräußerung von Finanzanlagen	0,00	0,00	0,00	0,00	-
685	22	+ Einzahlungen aus der Abwicklung von Baumaßnahmen	0,00	0,00	0,00	0,00	-

Teilfinanzrechnung 2022

Monate: 1 bis 13

Produkt - 538001 - öffentliche Toiletten

Ein- und Auszahlungsarten			Ergebnis des Vorjahres	Fortgeschriebe- ner Ansatz des Haus- haltsjahres ²	Ist- Ergebnis des Haus- haltsjahres	Vergleich Ansatz / Ist (Spalte 5 / Spalte 6)	übertrage- ne Er- mächtig- ungen ³
			in EUR	in EUR	in EUR	in EUR	in EUR
1 ⁴	2 ⁵	3	4	5	6	7	8
686	23	+ Einzahlungen aus Rückflüssen (für Investitionen und Investitionsförderungsmaßnahmen Dritter)	0,00	0,00	0,00	0,00	-
688	24	+ Einzahlungen aus Beiträgen u. ä. Entgelten	0,00	0,00	0,00	0,00	-
689	25	+ sonstige Investitionseinzahlungen	0,00	0,00	0,00	0,00	-
	26	= Summe der investiven Einzahlungen (= Zeilen 18 bis 25)	0,00	0,00	0,00	0,00	-
781	27	Auszahlungen von Zuweisungen und Zuschüssen für Investitionen und Investitionsförderungsmaßnahmen	0,00	0,00	0,00	0,00	0,00
782	28	+ Auszahlungen für den Erwerb von Grundstücken und Gebäuden	0,00	0,00	0,00	0,00	0,00
783	29	+ Auszahlungen für den Erwerb von beweglichem Anlagevermögen	0,00	0,00	0,00	0,00	0,00
784	30	+ Auszahlungen für den Erwerb von Finanzanlagen	0,00	0,00	0,00	0,00	0,00
785	31	+ Auszahlungen für Baumaßnahmen	0,00	0,00	0,00	0,00	0,00
786	32	+ Ausz. für die Gewährung von Ausleihungen (für Investitionen und Investitionsförderungsmaßn. Dritter)	0,00	0,00	0,00	0,00	0,00
787, 789	33	+ sonstige Investitionsauszahlungen	0,00	0,00	0,00	0,00	0,00
	34	= Summe der investiven Auszahlungen (= Zeilen 27 bis 33)	0,00	0,00	0,00	0,00	0,00
	35	= Saldo der Investitionstätigkeit (= Zeilen 26 / 34)	0,00	0,00	0,00	0,00	0,00
672	35a	+ Einzahlungen aus fremden Finanzmitteln	0,00	0,00	0,00	0,00	0,00
772	35b	- Auszahlungen aus fremden Finanzmitteln	0,00	0,00	0,00	0,00	0,00
	35c	= Saldo aus fremden Finanzmitteln	0,00	0,00	0,00	0,00	0,00
673	35d	+ Einzahlungen für amtsangehörige Gemeinden	0,00	0,00	0,00	0,00	0,00
773	35e	- Auszahlungen für amtsangehörige Gemeinden	0,00	0,00	0,00	0,00	0,00
	35f	= Saldo aus Ein- und Auszahlungen für amtsangehörige Gemeinden (Zeilen 35d / 35e)	0,00	0,00	0,00	0,00	0,00
	36	= Finanzmittelüberschuss /-fehlbetrag (= Zeilen 17, 35, 35c und 35f)	7,78-	800,00-	185,25-	614,75	0,00

Teilfinanzrechnung 2022

Monate: 1 bis 13

Produkt - 541000 - Gemeindestraßen

Ein- und Auszahlungsarten			Ergebnis des Vorjahres	Fortgeschriebe- ner Ansatz des Haus- haltsjahres ²	Ist- Ergebnis des Haus- haltsjahres	Vergleich Ansatz / Ist (Spalte 5 / Spalte 6)	übertrage- ne Er- mächtigen- gen ³
			in EUR	in EUR	in EUR	in EUR	in EUR
1 ⁴	2 ⁵	3	4	5	6	7	8
laufende Verwaltungstätigkeit							
60	1	Steuern und ähnliche Abgaben	0,00	0,00	0,00	0,00	-
61	2	+ Zuwendungen und allgemeine Umlagen	69.485,64	49.600,00	69.575,53	19.975,53	-
62	3	+ sonstige Transfereinzahlungen	3.084,76	0,00	2.631.000,00	2.631.000,00	-
63	4	+ öffentlich-rechtliche Leistungsentgelte	913,00	800,00	888,00	88,00	-
641, 642, 646	5	+ privatrechtliche Leistungsentgelte	4.224,44	3.500,00	6.622,61	3.122,61	-
648	6	+ Kostenerstattungen und Kostenumlagen	30.545,24-	22.000,00	8.916,73	13.083,27-	-
65	7	+ sonstige Einzahlungen	0,00	0,00	0,00	0,00	-
66	8	+ Zinsen und sonstige Finanzeinzahlungen	0,00	0,00	0,00	0,00	-
	9	= Einzahlungen aus laufender Verwaltungstätigkeit (= Zeilen 1 bis 8)	47.162,60	75.900,00	2.717.002,87	2.641.102,87	-
70	10	Personalauszahlungen	9.849,55	21.900,00	9.803,15	12.096,85-	0,00
71	11	+ Versorgungsauszahlungen	67,18	100,00	54,75	45,25-	0,00
72	12	+ Auszahlungen für Sach- u. Dienstleistungen	527.199,22	783.330,38	3.845.055,53	3.061.725,15	253.734,42
75	13	+ Zinsen und sonstige Finanzauszahlungen	0,00	0,00	0,00	0,00	0,00
73	14	+ Transferauszahlungen	0,00	0,00	0,00	0,00	0,00
74	15	+ sonstige Auszahlungen	0,00	100,00	0,00	100,00-	0,00
	16	= Auszahlungen aus laufender Verwaltungstätigkeit (= Zeilen 10 bis 15)	537.115,95	805.430,38	3.854.913,43	3.049.483,05	253.734,42
	17	= Saldo aus laufender Verwaltungstätigkeit (= Zeilen 9 / 16)	489.953,35-	729.530,38-	1.137.910,56-	408.380,18-	253.734,42-
Investitionstätigkeit							
681	18	Einzahlungen aus Zuweisungen und Zuschüssen für Investitionen und Investitionsförderungsmaßnahmen	854.000,00	0,00	842.106,60-	842.106,60-	-
682	19	+ Einzahlungen aus der Veräußerung von Grundstücken und Gebäuden	0,00	0,00	0,00	0,00	-
683	20	+ Einzahlungen aus der Veräußerung von beweglichem Anlagevermögen	0,00	0,00	0,00	0,00	-
684	21	+ Einzahlungen aus der Veräußerung von Finanzanlagen	0,00	0,00	0,00	0,00	-
685	22	+ Einzahlungen aus der Abwicklung von Baumaßnahmen	0,00	0,00	0,00	0,00	-

Teilfinanzrechnung 2022

Monate: 1 bis 13

Produkt - 541000 - Gemeindestraßen

Ein- und Auszahlungsarten			Ergebnis des Vorjahres	Fortgeschriebe- ner Ansatz des Haus- haltsjahres ²	Ist- Ergebnis des Haus- haltsjahres	Vergleich Ansatz / Ist (Spalte 5 / Spalte 6)	übertrage- ne Er- mächtig- ungen ³
			in EUR	in EUR	in EUR	in EUR	in EUR
14	25	3	4	5	6	7	8
686	23	+ Einzahlungen aus Rückflüssen (für Investitionen und Investitionsförderungsmaßnahmen Dritter)	0,00	0,00	0,00	0,00	-
688	24	+ Einzahlungen aus Beiträgen u. ä. Entgelten	0,00	0,00	0,00	0,00	-
689	25	+ sonstige Investitionseinzahlungen	0,00	0,00	0,00	0,00	-
	26	= Summe der investiven Einzahlungen (= Zeilen 18 bis 25)	854.000,00	0,00	842.106,60-	842.106,60-	-
781	27	Auszahlungen von Zuweisungen und Zuschüssen für Investitionen und Investitionsförderungsmaßnahmen	0,00	0,00	0,00	0,00	0,00
782	28	+ Auszahlungen für den Erwerb von Grundstücken und Gebäuden	0,00	0,00	0,00	0,00	0,00
783	29	+ Auszahlungen für den Erwerb von beweglichem Anlagevermögen	0,00	0,00	712,81	712,81	0,00
784	30	+ Auszahlungen für den Erwerb von Finanzanlagen	0,00	0,00	0,00	0,00	0,00
785	31	+ Auszahlungen für Baumaßnahmen	1.593.995,22	1.914.325,91	1.517.018,33-	3.431.344,24-	2.735.387,36
786	32	+ Ausz. für die Gewährung von Ausleihungen (für Investitionen und Investitionsförderungsmaßn. Dritter)	0,00	0,00	0,00	0,00	0,00
787, 789	33	+ sonstige Investitionsauszahlungen	0,00	0,00	0,00	0,00	0,00
	34	= Summe der investiven Auszahlungen (= Zeilen 27 bis 33)	1.593.995,22	1.914.325,91	1.516.305,52-	3.430.631,43-	2.735.387,36
	35	= Saldo der Investitionstätigkeit (= Zeilen 26 / 34)	739.995,22-	1.914.325,91-	674.198,92	2.588.524,83	2.735.387,36-
672	35a	+ Einzahlungen aus fremden Finanzmitteln	0,00	0,00	0,00	0,00	0,00
772	35b	- Auszahlungen aus fremden Finanzmitteln	0,00	0,00	0,00	0,00	0,00
	35c	= Saldo aus fremden Finanzmitteln	0,00	0,00	0,00	0,00	0,00
673	35d	+ Einzahlungen für amtsangehörige Gemeinden	0,00	0,00	0,00	0,00	0,00
773	35e	- Auszahlungen für amtsangehörige Gemeinden	0,00	0,00	0,00	0,00	0,00
	35f	= Saldo aus Ein- und Auszahlungen für amtsangehörige Gemeinden (Zeilen 35d / 35e)	0,00	0,00	0,00	0,00	0,00
	36	= Finanzmittelüberschuss /-fehlbetrag (= Zeilen 17, 35, 35c und 35f)	1.229.948,57-	2.643.856,29-	463.711,64-	2.180.144,65	2.989.121,78-

Teilfinanzrechnung 2022

Monate: 1 bis 13

Produkt - 541001 - Straßenbeleuchtung

Ein- und Auszahlungsarten			Ergebnis des Vorjahres	Fortgeschriebe- ner Ansatz des Haus- haltsjahres ²	Ist- Ergebnis des Haus- haltsjahres	Vergleich Ansatz / Ist (Spalte 5 / Spalte 6)	übertrage- ne Er- mächtig- ungen ³
			in EUR	in EUR	in EUR	in EUR	in EUR
1 ⁴	2 ⁵	3	4	5	6	7	8
laufende Verwaltungstätigkeit							
60	1	Steuern und ähnliche Abgaben	0,00	0,00	0,00	0,00	-
61	2	+ Zuwendungen und allgemeine Umlagen	0,00	0,00	0,00	0,00	-
62	3	+ sonstige Transfereinzahlungen	0,00	0,00	0,00	0,00	-
63	4	+ öffentlich-rechtliche Leistungsentgelte	0,00	0,00	0,00	0,00	-
641, 642, 646	5	+ privatrechtliche Leistungsentgelte	6.254,84	0,00	6.120,79	6.120,79	-
648	6	+ Kostenerstattungen und Kostenumlagen	14.396,34-	13.400,00	7.982,67	5.417,33-	-
65	7	+ sonstige Einzahlungen	0,00	0,00	0,00	0,00	-
66	8	+ Zinsen und sonstige Finanzeinzahlungen	0,00	0,00	0,00	0,00	-
	9	= Einzahlungen aus laufender Verwaltungstätigkeit (= Zeilen 1 bis 8)	8.141,50-	13.400,00	14.103,46	703,46	-
70	10	Personalauszahlungen	4.894,19	11.100,00	3.955,78	7.144,22-	0,00
71	11	+ Versorgungsauszahlungen	25,19	300,00	27,37	272,63-	0,00
72	12	+ Auszahlungen für Sach- u. Dienstleistungen	52.758,40	71.400,00	46.083,68	25.316,32-	25.000,00
75	13	+ Zinsen und sonstige Finanzauszahlungen	0,00	0,00	0,00	0,00	0,00
73	14	+ Transferauszahlungen	0,00	0,00	0,00	0,00	0,00
74	15	+ sonstige Auszahlungen	0,00	100,00	0,00	100,00-	0,00
	16	= Auszahlungen aus laufender Verwaltungstätigkeit (= Zeilen 10 bis 15)	57.677,78	82.900,00	50.066,83	32.833,17-	25.000,00
	17	= Saldo aus laufender Verwaltungstätigkeit (= Zeilen 9 / 16)	65.819,28-	69.500,00-	35.963,37-	33.536,63	25.000,00-
Investitionstätigkeit							
681	18	Einzahlungen aus Zuweisungen und Zuschüssen für Investitionen und Investitionsförderungsmaßnahmen	0,00	0,00	0,00	0,00	-
682	19	+ Einzahlungen aus der Veräußerung von Grundstücken und Gebäuden	0,00	0,00	0,00	0,00	-
683	20	+ Einzahlungen aus der Veräußerung von beweglichem Anlagevermögen	0,00	0,00	0,00	0,00	-
684	21	+ Einzahlungen aus der Veräußerung von Finanzanlagen	0,00	0,00	0,00	0,00	-
685	22	+ Einzahlungen aus der Abwicklung von Baumaßnahmen	0,00	0,00	0,00	0,00	-

Teilfinanzrechnung 2022

Monate: 1 bis 13

Produkt - 541001 - Straßenbeleuchtung

Ein- und Auszahlungsarten			Ergebnis des Vorjahres	Fortgeschriebe- ner Ansatz des Haus- haltsjahres ²	Ist- Ergebnis des Haus- haltsjahres	Vergleich Ansatz / Ist (Spalte 5 / Spalte 6)	übertrage- ne Er- mächti- gungen ³
			in EUR	in EUR	in EUR	in EUR	in EUR
1 ⁴	2 ⁵	3	4	5	6	7	8
686	23	+ Einzahlungen aus Rückflüssen (für Investitionen und Investitionsförderungsmaßnahmen Dritter)	0,00	0,00	0,00	0,00	-
688	24	+ Einzahlungen aus Beiträgen u. ä. Entgelten	0,00	0,00	0,00	0,00	-
689	25	+ sonstige Investitionseinzahlungen	0,00	0,00	0,00	0,00	-
	26	= Summe der investiven Einzahlungen (= Zeilen 18 bis 25)	0,00	0,00	0,00	0,00	-
781	27	Auszahlungen von Zuweisungen und Zuschüssen für Investitionen und Investitionsförderungsmaßnahmen	0,00	0,00	0,00	0,00	0,00
782	28	+ Auszahlungen für den Erwerb von Grundstücken und Gebäuden	0,00	0,00	0,00	0,00	0,00
783	29	+ Auszahlungen für den Erwerb von beweglichem Anlagevermögen	0,00	0,00	0,00	0,00	0,00
784	30	+ Auszahlungen für den Erwerb von Finanzanlagen	0,00	0,00	0,00	0,00	0,00
785	31	+ Auszahlungen für Baumaßnahmen	0,00	0,00	1.804,97	1.804,97	195,03
786	32	+ Ausz. für die Gewährung von Ausleihungen (für Investitionen und Investitionsförderungsmaßn. Dritter)	0,00	0,00	0,00	0,00	0,00
787, 789	33	+ sonstige Investitionsauszahlungen	0,00	0,00	0,00	0,00	0,00
	34	= Summe der investiven Auszahlungen (= Zeilen 27 bis 33)	0,00	0,00	1.804,97	1.804,97	195,03
	35	= Saldo der Investitionstätigkeit (= Zeilen 26 / 34)	0,00	0,00	1.804,97-	1.804,97-	195,03-
672	35a	+ Einzahlungen aus fremden Finanzmitteln	0,00	0,00	0,00	0,00	0,00
772	35b	- Auszahlungen aus fremden Finanzmitteln	0,00	0,00	0,00	0,00	0,00
	35c	= Saldo aus fremden Finanzmitteln	0,00	0,00	0,00	0,00	0,00
673	35d	+ Einzahlungen für amtsangehörige Gemeinden	0,00	0,00	0,00	0,00	0,00
773	35e	- Auszahlungen für amtsangehörige Gemeinden	0,00	0,00	0,00	0,00	0,00
	35f	= Saldo aus Ein- und Auszahlungen für amtsangehörige Gemeinden (Zeilen 35d / 35e)	0,00	0,00	0,00	0,00	0,00
	36	= Finanzmittelüberschuss /-fehlbetrag (= Zeilen 17, 35, 35c und 35f)	65.819,28-	69.500,00-	37.768,34-	31.731,66	25.195,03-

Teilfinanzrechnung 2022

Monate: 1 bis 13

Produkt - 547000 - Öffentlicher Personennahverkehr

Ein- und Auszahlungsarten			Ergebnis des Vorjahres	Fortgeschriebe- ner Ansatz des Haus- haltsjahres ²	Ist- Ergebnis des Haus- haltsjahres	Vergleich Ansatz / Ist (Spalte 5 / Spalte 6)	übertrage- ne Er- mächtig- ungen ³
			in EUR	in EUR	in EUR	in EUR	in EUR
1 ⁴	2 ⁵	3	4	5	6	7	8
laufende Verwaltungstätigkeit							
60	1	Steuern und ähnliche Abgaben	0,00	0,00	0,00	0,00	-
61	2	+ Zuwendungen und allgemeine Umlagen	0,00	0,00	0,00	0,00	-
62	3	+ sonstige Transfereinzahlungen	0,00	0,00	0,00	0,00	-
63	4	+ öffentlich-rechtliche Leistungsentgelte	0,00	0,00	0,00	0,00	-
641, 642, 646	5	+ privatrechtliche Leistungsentgelte	0,00	0,00	0,00	0,00	-
648	6	+ Kostenerstattungen und Kostenumlagen	28.993,93	19.900,00	13.693,35	6.206,65-	-
65	7	+ sonstige Einzahlungen	0,00	0,00	0,00	0,00	-
66	8	+ Zinsen und sonstige Finanzeinzahlungen	0,00	0,00	0,00	0,00	-
	9	= Einzahlungen aus laufender Verwaltungstätigkeit (= Zeilen 1 bis 8)	28.993,93	19.900,00	13.693,35	6.206,65-	-
70	10	Personalauszahlungen	17.212,51	19.800,00	17.418,66	2.381,34-	0,00
71	11	+ Versorgungsauszahlungen	80,84	100,00	79,30	20,70-	0,00
72	12	+ Auszahlungen für Sach- u. Dienstleistungen	0,00	0,00	0,00	0,00	0,00
75	13	+ Zinsen und sonstige Finanzauszahlungen	0,00	0,00	0,00	0,00	0,00
73	14	+ Transferauszahlungen	0,00	0,00	0,00	0,00	0,00
74	15	+ sonstige Auszahlungen	0,00	0,00	0,00	0,00	0,00
	16	= Auszahlungen aus laufender Verwaltungstätigkeit (= Zeilen 10 bis 15)	17.293,35	19.900,00	17.497,96	2.402,04-	0,00
	17	= Saldo aus laufender Verwaltungstätigkeit (= Zeilen 9 / 16)	11.700,58	0,00	3.804,61-	3.804,61-	0,00
Investitionstätigkeit							
681	18	Einzahlungen aus Zuweisungen und Zuschüssen für Investitionen und Investitionsförderungsmaßnahmen	0,00	0,00	0,00	0,00	-
682	19	+ Einzahlungen aus der Veräußerung von Grundstücken und Gebäuden	0,00	0,00	0,00	0,00	-
683	20	+ Einzahlungen aus der Veräußerung von beweglichem Anlagevermögen	0,00	0,00	0,00	0,00	-
684	21	+ Einzahlungen aus der Veräußerung von Finanzanlagen	0,00	0,00	0,00	0,00	-
685	22	+ Einzahlungen aus der Abwicklung von Baumaßnahmen	0,00	0,00	0,00	0,00	-

Teilfinanzrechnung 2022

Monate: 1 bis 13

Produkt - 547000 - Öffentlicher Personennahverkehr

Ein- und Auszahlungsarten			Ergebnis des Vorjahres	Fortgeschriebe- ner Ansatz des Haus- haltsjahres ²	Ist- Ergebnis des Haus- haltsjahres	Vergleich Ansatz / Ist (Spalte 5 / Spalte 6)	übertrage- ne Er- mächtig- ungen ³
			in EUR	in EUR	in EUR	in EUR	in EUR
1 ⁴	2 ⁵	3	4	5	6	7	8
686	23	+ Einzahlungen aus Rückflüssen (für Investitionen und Investitionsförderungsmaßnahmen Dritter)	0,00	0,00	0,00	0,00	-
688	24	+ Einzahlungen aus Beiträgen u. ä. Entgelten	0,00	0,00	0,00	0,00	-
689	25	+ sonstige Investitionseinzahlungen	0,00	0,00	0,00	0,00	-
	26	= Summe der investiven Einzahlungen (= Zeilen 18 bis 25)	0,00	0,00	0,00	0,00	-
781	27	Auszahlungen von Zuweisungen und Zuschüssen für Investitionen und Investitionsförderungsmaßnahmen	0,00	0,00	0,00	0,00	0,00
782	28	+ Auszahlungen für den Erwerb von Grundstücken und Gebäuden	0,00	0,00	0,00	0,00	0,00
783	29	+ Auszahlungen für den Erwerb von beweglichem Anlagevermögen	0,00	0,00	0,00	0,00	0,00
784	30	+ Auszahlungen für den Erwerb von Finanzanlagen	0,00	0,00	0,00	0,00	0,00
785	31	+ Auszahlungen für Baumaßnahmen	0,00	0,00	0,00	0,00	0,00
786	32	+ Ausz. für die Gewährung von Ausleihungen (für Investitionen und Investitionsförderungsmaßn. Dritter)	0,00	0,00	0,00	0,00	0,00
787, 789	33	+ sonstige Investitionsauszahlungen	0,00	0,00	0,00	0,00	0,00
	34	= Summe der investiven Auszahlungen (= Zeilen 27 bis 33)	0,00	0,00	0,00	0,00	0,00
	35	= Saldo der Investitionstätigkeit (= Zeilen 26 / 34)	0,00	0,00	0,00	0,00	0,00
672	35a	+ Einzahlungen aus fremden Finanzmitteln	0,00	0,00	0,00	0,00	0,00
772	35b	- Auszahlungen aus fremden Finanzmitteln	0,00	0,00	0,00	0,00	0,00
	35c	= Saldo aus fremden Finanzmitteln	0,00	0,00	0,00	0,00	0,00
673	35d	+ Einzahlungen für amtsangehörige Gemeinden	0,00	0,00	0,00	0,00	0,00
773	35e	- Auszahlungen für amtsangehörige Gemeinden	0,00	0,00	0,00	0,00	0,00
	35f	= Saldo aus Ein- und Auszahlungen für amtsangehörige Gemeinden (Zeilen 35d / 35e)	0,00	0,00	0,00	0,00	0,00
	36	= Finanzmittelüberschuss /-fehlbetrag (= Zeilen 17, 35, 35c und 35f)	11.700,58	0,00	3.804,61-	3.804,61-	0,00

Teilfinanzrechnung 2022

Monate: 1 bis 13

Produkt - 551000 - Grünanlagen

Ein- und Auszahlungsarten			Ergebnis des Vorjahres	Fortgeschriebe- ner Ansatz des Haus- haltsjahres ²	Ist- Ergebnis des Haus- haltsjahres	Vergleich Ansatz / Ist (Spalte 5 / Spalte 6)	übertrage- ne Er- mächtigen- gen ³
			in EUR	in EUR	in EUR	in EUR	in EUR
1 ⁴	2 ⁵	3	4	5	6	7	8
laufende Verwaltungstätigkeit							
60	1	Steuern und ähnliche Abgaben	0,00	0,00	0,00	0,00	-
61	2	+ Zuwendungen und allgemeine Umlagen	0,00	0,00	0,00	0,00	-
62	3	+ sonstige Transfereinzahlungen	0,00	0,00	0,00	0,00	-
63	4	+ öffentlich-rechtliche Leistungsentgelte	0,00	0,00	0,00	0,00	-
641, 642, 646	5	+ privatrechtliche Leistungsentgelte	352,72	500,00	40,88	459,12-	-
648	6	+ Kostenerstattungen und Kostenumlagen	8.047,91-	11.200,00	7.811,58	3.388,42-	-
65	7	+ sonstige Einzahlungen	73.000,00	0,00	0,00	0,00	-
66	8	+ Zinsen und sonstige Finanzeinzahlungen	0,00	0,00	0,00	0,00	-
	9	= Einzahlungen aus laufender Verwaltungstätigkeit (= Zeilen 1 bis 8)	65.304,81	11.700,00	7.852,46	3.847,54-	-
70	10	Personalauszahlungen	4.888,07	11.100,00	2.724,16	8.375,84-	0,00
71	11	+ Versorgungsauszahlungen	23,51	100,00	27,37	72,63-	0,00
72	12	+ Auszahlungen für Sach- u. Dienstleistungen	55.672,31	72.300,00	32.121,10	40.178,90-	0,00
75	13	+ Zinsen und sonstige Finanzauszahlungen	0,00	0,00	0,00	0,00	0,00
73	14	+ Transferauszahlungen	200,00	400,00	200,00	200,00-	0,00
74	15	+ sonstige Auszahlungen	0,00	100,00	0,00	100,00-	0,00
	16	= Auszahlungen aus laufender Verwaltungstätigkeit (= Zeilen 10 bis 15)	60.783,89	84.000,00	35.072,63	48.927,37-	0,00
	17	= Saldo aus laufender Verwaltungstätigkeit (= Zeilen 9 / 16)	4.520,92	72.300,00-	27.220,17-	45.079,83	0,00
Investitionstätigkeit							
681	18	Einzahlungen aus Zuweisungen und Zuschüssen für Investitionen und Investitionsförderungsmaßnahmen	2.300,00	0,00	0,00	0,00	-
682	19	+ Einzahlungen aus der Veräußerung von Grundstücken und Gebäuden	0,00	0,00	0,00	0,00	-
683	20	+ Einzahlungen aus der Veräußerung von beweglichem Anlagevermögen	0,00	0,00	0,00	0,00	-
684	21	+ Einzahlungen aus der Veräußerung von Finanzanlagen	0,00	0,00	0,00	0,00	-
685	22	+ Einzahlungen aus der Abwicklung von Baumaßnahmen	0,00	0,00	0,00	0,00	-

Teilfinanzrechnung 2022

Monate: 1 bis 13

Produkt - 551000 - Grünanlagen

Ein- und Auszahlungsarten			Ergebnis des Vorjahres	Fortgeschriebe- ner Ansatz des Haus- haltsjahres ²	Ist- Ergebnis des Haus- haltsjahres	Vergleich Ansatz / Ist (Spalte 5 / Spalte 6)	übertrage- ne Er- mächtig- ungen ³
			in EUR	in EUR	in EUR	in EUR	in EUR
1 ⁴	2 ⁵	3	4	5	6	7	8
686	23	+ Einzahlungen aus Rückflüssen (für Investitionen und Investitionsförderungsmaßnahmen Dritter)	0,00	0,00	0,00	0,00	-
688	24	+ Einzahlungen aus Beiträgen u. ä. Entgelten	0,00	0,00	0,00	0,00	-
689	25	+ sonstige Investitionseinzahlungen	0,00	0,00	0,00	0,00	-
	26	= Summe der investiven Einzahlungen (= Zeilen 18 bis 25)	2.300,00	0,00	0,00	0,00	-
781	27	Auszahlungen von Zuweisungen und Zuschüssen für Investitionen und Investitionsförderungsmaßnahmen	0,00	0,00	0,00	0,00	0,00
782	28	+ Auszahlungen für den Erwerb von Grundstücken und Gebäuden	0,00	0,00	0,00	0,00	0,00
783	29	+ Auszahlungen für den Erwerb von beweglichem Anlagevermögen	0,00	0,00	0,00	0,00	0,00
784	30	+ Auszahlungen für den Erwerb von Finanzanlagen	0,00	0,00	0,00	0,00	0,00
785	31	+ Auszahlungen für Baumaßnahmen	2.910,16	0,00	0,00	0,00	0,00
786	32	+ Ausz. für die Gewährung von Ausleihungen (für Investitionen und Investitionsförderungsmaßn. Dritter)	0,00	0,00	0,00	0,00	0,00
787, 789	33	+ sonstige Investitionsauszahlungen	0,00	0,00	0,00	0,00	0,00
	34	= Summe der investiven Auszahlungen (= Zeilen 27 bis 33)	2.910,16	0,00	0,00	0,00	0,00
	35	= Saldo der Investitionstätigkeit (= Zeilen 26 / 34)	610,16-	0,00	0,00	0,00	0,00
672	35a	+ Einzahlungen aus fremden Finanzmitteln	0,00	0,00	0,00	0,00	0,00
772	35b	- Auszahlungen aus fremden Finanzmitteln	0,00	0,00	0,00	0,00	0,00
	35c	= Saldo aus fremden Finanzmitteln	0,00	0,00	0,00	0,00	0,00
673	35d	+ Einzahlungen für amtsangehörige Gemeinden	0,00	0,00	0,00	0,00	0,00
773	35e	- Auszahlungen für amtsangehörige Gemeinden	0,00	0,00	0,00	0,00	0,00
	35f	= Saldo aus Ein- und Auszahlungen für amtsangehörige Gemeinden (Zeilen 35d / 35e)	0,00	0,00	0,00	0,00	0,00
	36	= Finanzmittelüberschuss /-fehlbetrag (= Zeilen 17, 35, 35c und 35f)	3.910,76	72.300,00-	27.220,17-	45.079,83	0,00

Teilfinanzrechnung 2022

Monate: 1 bis 13

Produkt - 551001 - Kinderspielplätze

Ein- und Auszahlungsarten			Ergebnis des Vorjahres	Fortgeschriebe- ner Ansatz des Haus- haltsjahres ²	Ist- Ergebnis des Haus- haltsjahres	Vergleich Ansatz / Ist (Spalte 5 / Spalte 6)	übertrage- ne Er- mächtigi- ngen ³
			in EUR	in EUR	in EUR	in EUR	in EUR
1 ⁴	2 ⁵	3	4	5	6	7	8
laufende Verwaltungstätigkeit							
60	1	Steuern und ähnliche Abgaben	0,00	0,00	0,00	0,00	-
61	2	+ Zuwendungen und allgemeine Umlagen	0,00	0,00	0,00	0,00	-
62	3	+ sonstige Transfereinzahlungen	0,00	0,00	0,00	0,00	-
63	4	+ öffentlich-rechtliche Leistungsentgelte	0,00	0,00	0,00	0,00	-
641, 642, 646	5	+ privatrechtliche Leistungsentgelte	0,00	0,00	0,00	0,00	-
648	6	+ Kostenerstattungen und Kostenumlagen	30.314,63	25.400,00	20.052,40	5.347,60-	-
65	7	+ sonstige Einzahlungen	0,00	0,00	0,00	0,00	-
66	8	+ Zinsen und sonstige Finanzeinzahlungen	0,00	0,00	0,00	0,00	-
	9	= Einzahlungen aus laufender Verwaltungstätigkeit (= Zeilen 1 bis 8)	30.314,63	25.400,00	20.052,40	5.347,60-	-
70	10	Personalauszahlungen	17.863,39	28.400,00	20.146,89	8.253,11-	0,00
71	11	+ Versorgungsauszahlungen	0,00	600,00	0,00	600,00-	0,00
72	12	+ Auszahlungen für Sach- u. Dienstleistungen	7.623,34	14.300,00	17.096,29	2.796,29	0,00
75	13	+ Zinsen und sonstige Finanzauszahlungen	0,00	0,00	0,00	0,00	0,00
73	14	+ Transferauszahlungen	0,00	0,00	0,00	0,00	0,00
74	15	+ sonstige Auszahlungen	0,00	100,00	0,00	100,00-	0,00
	16	= Auszahlungen aus laufender Verwaltungstätigkeit (= Zeilen 10 bis 15)	25.486,73	43.400,00	37.243,18	6.156,82-	0,00
	17	= Saldo aus laufender Verwaltungstätigkeit (= Zeilen 9 / 16)	4.827,90	18.000,00-	17.190,78-	809,22	0,00
Investitionstätigkeit							
681	18	Einzahlungen aus Zuweisungen und Zuschüssen für Investitionen und Investitionsförderungsmaßnahmen	0,00	0,00	0,00	0,00	-
682	19	+ Einzahlungen aus der Veräußerung von Grundstücken und Gebäuden	0,00	0,00	0,00	0,00	-
683	20	+ Einzahlungen aus der Veräußerung von beweglichem Anlagevermögen	0,00	0,00	0,00	0,00	-
684	21	+ Einzahlungen aus der Veräußerung von Finanzanlagen	0,00	0,00	0,00	0,00	-
685	22	+ Einzahlungen aus der Abwicklung von Baumaßnahmen	0,00	0,00	0,00	0,00	-

Teilfinanzrechnung 2022

Monate: 1 bis 13

Produkt - 551001 - Kinderspielplätze

Ein- und Auszahlungsarten			Ergebnis des Vorjahres	Fortgeschriebe- ner Ansatz des Haus- haltsjahres ²	Ist- Ergebnis des Haus- haltsjahres	Vergleich Ansatz / Ist (Spalte 5 / Spalte 6)	übertrage- ne Er- mächti- gungen ³
			in EUR	in EUR	in EUR	in EUR	in EUR
1 ⁴	2 ⁵	3	4	5	6	7	8
686	23	+ Einzahlungen aus Rückflüssen (für Investitionen und Investitionsförderungsmaßnahmen Dritter)	0,00	0,00	0,00	0,00	-
688	24	+ Einzahlungen aus Beiträgen u. ä. Entgelten	0,00	0,00	0,00	0,00	-
689	25	+ sonstige Investitionseinzahlungen	0,00	0,00	0,00	0,00	-
	26	= Summe der investiven Einzahlungen (= Zeilen 18 bis 25)	0,00	0,00	0,00	0,00	-
781	27	Auszahlungen von Zuweisungen und Zuschüssen für Investitionen und Investitionsförderungsmaßnahmen	0,00	0,00	0,00	0,00	0,00
782	28	+ Auszahlungen für den Erwerb von Grundstücken und Gebäuden	0,00	0,00	0,00	0,00	0,00
783	29	+ Auszahlungen für den Erwerb von beweglichem Anlagevermögen	11.179,03	48.554,53	0,00	48.554,53-	48.554,53
784	30	+ Auszahlungen für den Erwerb von Finanzanlagen	0,00	0,00	0,00	0,00	0,00
785	31	+ Auszahlungen für Baumaßnahmen	0,00	0,00	0,00	0,00	0,00
786	32	+ Ausz. für die Gewährung von Ausleihungen (für Investitionen und Investitionsförderungsmaßn. Dritter)	0,00	0,00	0,00	0,00	0,00
787, 789	33	+ sonstige Investitionsauszahlungen	0,00	0,00	0,00	0,00	0,00
	34	= Summe der investiven Auszahlungen (= Zeilen 27 bis 33)	11.179,03	48.554,53	0,00	48.554,53-	48.554,53
	35	= Saldo der Investitionstätigkeit (= Zeilen 26 / 34)	11.179,03-	48.554,53-	0,00	48.554,53	48.554,53-
672	35a	+ Einzahlungen aus fremden Finanzmitteln	0,00	0,00	0,00	0,00	0,00
772	35b	- Auszahlungen aus fremden Finanzmitteln	0,00	0,00	0,00	0,00	0,00
	35c	= Saldo aus fremden Finanzmitteln	0,00	0,00	0,00	0,00	0,00
673	35d	+ Einzahlungen für amtsangehörige Gemeinden	0,00	0,00	0,00	0,00	0,00
773	35e	- Auszahlungen für amtsangehörige Gemeinden	0,00	0,00	0,00	0,00	0,00
	35f	= Saldo aus Ein- und Auszahlungen für amtsangehörige Gemeinden (Zeilen 35d / 35e)	0,00	0,00	0,00	0,00	0,00
	36	= Finanzmittelüberschuss /-fehlbetrag (= Zeilen 17, 35, 35c und 35f)	6.351,13-	66.554,53-	17.190,78-	49.363,75	48.554,53-

Teilfinanzrechnung 2022

Monate: 1 bis 13

Produkt - 553000 - Bestattungswesen

Ein- und Auszahlungsarten			Ergebnis des Vorjahres	Fortgeschriebe- ner Ansatz des Haus- haltsjahres ²	Ist- Ergebnis des Haus- haltsjahres	Vergleich Ansatz / Ist (Spalte 5 / Spalte 6)	übertrage- ne Er- mächtigi- ngen ³
			in EUR	in EUR	in EUR	in EUR	in EUR
1 ⁴	2 ⁵	3	4	5	6	7	8
laufende Verwaltungstätigkeit							
60	1	Steuern und ähnliche Abgaben	0,00	0,00	0,00	0,00	-
61	2	+ Zuwendungen und allgemeine Umlagen	0,00	0,00	0,00	0,00	-
62	3	+ sonstige Transfereinzahlungen	0,00	0,00	0,00	0,00	-
63	4	+ öffentlich-rechtliche Leistungsentgelte	0,00	0,00	0,00	0,00	-
641, 642, 646	5	+ privatrechtliche Leistungsentgelte	0,00	100,00	0,00	100,00-	-
648	6	+ Kostenerstattungen und Kostenumlagen	0,00	0,00	0,00	0,00	-
65	7	+ sonstige Einzahlungen	0,00	0,00	0,00	0,00	-
66	8	+ Zinsen und sonstige Finanzeinzahlungen	0,00	0,00	0,00	0,00	-
	9	= Einzahlungen aus laufender Verwaltungstätigkeit (= Zeilen 1 bis 8)	0,00	100,00	0,00	100,00-	-
70	10	Personalauszahlungen	0,00	0,00	0,00	0,00	0,00
71	11	+ Versorgungsauszahlungen	0,00	0,00	0,00	0,00	0,00
72	12	+ Auszahlungen für Sach- u. Dienstleistungen	0,00	0,00	0,00	0,00	0,00
75	13	+ Zinsen und sonstige Finanzauszahlungen	0,00	0,00	0,00	0,00	0,00
73	14	+ Transferauszahlungen	0,00	22.200,00	0,00	22.200,00-	0,00
74	15	+ sonstige Auszahlungen	0,00	0,00	0,00	0,00	0,00
	16	= Auszahlungen aus laufender Verwaltungstätigkeit (= Zeilen 10 bis 15)	0,00	22.200,00	0,00	22.200,00-	0,00
	17	= Saldo aus laufender Verwaltungstätigkeit (= Zeilen 9 / 16)	0,00	22.100,00-	0,00	22.100,00	0,00
Investitionstätigkeit							
681	18	Einzahlungen aus Zuweisungen und Zuschüssen für Investitionen und Investitionsförderungsmaßnahmen	0,00	0,00	0,00	0,00	-
682	19	+ Einzahlungen aus der Veräußerung von Grundstücken und Gebäuden	0,00	0,00	0,00	0,00	-
683	20	+ Einzahlungen aus der Veräußerung von beweglichem Anlagevermögen	0,00	0,00	0,00	0,00	-
684	21	+ Einzahlungen aus der Veräußerung von Finanzanlagen	0,00	0,00	0,00	0,00	-
685	22	+ Einzahlungen aus der Abwicklung von Baumaßnahmen	0,00	0,00	0,00	0,00	-

Teilfinanzrechnung 2022

Monate: 1 bis 13

Produkt - 553000 - Bestattungswesen

Ein- und Auszahlungsarten			Ergebnis des Vorjahres	Fortgeschriebe- ner Ansatz des Haus- haltsjahres ²	Ist- Ergebnis des Haus- haltsjahres	Vergleich Ansatz / Ist (Spalte 5 / Spalte 6)	übertrage- ne Er- mächtig- ungen ³
			in EUR	in EUR	in EUR	in EUR	in EUR
1 ⁴	2 ⁵	3	4	5	6	7	8
686	23	+ Einzahlungen aus Rückflüssen (für Investitionen und Investitionsförderungsmaßnahmen Dritter)	0,00	0,00	0,00	0,00	-
688	24	+ Einzahlungen aus Beiträgen u. ä. Entgelten	0,00	0,00	0,00	0,00	-
689	25	+ sonstige Investitionseinzahlungen	0,00	0,00	0,00	0,00	-
	26	= Summe der investiven Einzahlungen (= Zeilen 18 bis 25)	0,00	0,00	0,00	0,00	-
781	27	Auszahlungen von Zuweisungen und Zuschüssen für Investitionen und Investitionsförderungsmaßnahmen	0,00	0,00	0,00	0,00	0,00
782	28	+ Auszahlungen für den Erwerb von Grundstücken und Gebäuden	0,00	0,00	0,00	0,00	0,00
783	29	+ Auszahlungen für den Erwerb von beweglichem Anlagevermögen	0,00	0,00	0,00	0,00	0,00
784	30	+ Auszahlungen für den Erwerb von Finanzanlagen	0,00	0,00	0,00	0,00	0,00
785	31	+ Auszahlungen für Baumaßnahmen	0,00	0,00	0,00	0,00	0,00
786	32	+ Ausz. für die Gewährung von Ausleihungen (für Investitionen und Investitionsförderungsmaßn. Dritter)	0,00	0,00	0,00	0,00	0,00
787, 789	33	+ sonstige Investitionsauszahlungen	0,00	0,00	0,00	0,00	0,00
	34	= Summe der investiven Auszahlungen (= Zeilen 27 bis 33)	0,00	0,00	0,00	0,00	0,00
	35	= Saldo der Investitionstätigkeit (= Zeilen 26 / 34)	0,00	0,00	0,00	0,00	0,00
672	35a	+ Einzahlungen aus fremden Finanzmitteln	0,00	0,00	0,00	0,00	0,00
772	35b	- Auszahlungen aus fremden Finanzmitteln	0,00	0,00	0,00	0,00	0,00
	35c	= Saldo aus fremden Finanzmitteln	0,00	0,00	0,00	0,00	0,00
673	35d	+ Einzahlungen für amtsangehörige Gemeinden	0,00	0,00	0,00	0,00	0,00
773	35e	- Auszahlungen für amtsangehörige Gemeinden	0,00	0,00	0,00	0,00	0,00
	35f	= Saldo aus Ein- und Auszahlungen für amtsangehörige Gemeinden (Zeilen 35d / 35e)	0,00	0,00	0,00	0,00	0,00
	36	= Finanzmittelüberschuss /-fehlbetrag (= Zeilen 17, 35, 35c und 35f)	0,00	22.100,00-	0,00	22.100,00	0,00

Teilfinanzrechnung 2022

Monate: 1 bis 13

Produkt - 553900 - Ehrenfriedhof

Ein- und Auszahlungsarten			Ergebnis des Vorjahres	Fortgeschriebe- ner Ansatz des Haus- haltsjahres ²	Ist- Ergebnis des Haus- haltsjahres	Vergleich Ansatz / Ist (Spalte 5 / Spalte 6)	übertrage- ne Er- mächtig- ungen ³
			in EUR	in EUR	in EUR	in EUR	in EUR
1 ⁴	2 ⁵	3	4	5	6	7	8
laufende Verwaltungstätigkeit							
60	1	Steuern und ähnliche Abgaben	0,00	0,00	0,00	0,00	-
61	2	+ Zuwendungen und allgemeine Umlagen	594,00	500,00	594,00	94,00	-
62	3	+ sonstige Transfereinzahlungen	0,00	0,00	0,00	0,00	-
63	4	+ öffentlich-rechtliche Leistungsentgelte	0,00	0,00	0,00	0,00	-
641, 642, 646	5	+ privatrechtliche Leistungsentgelte	0,00	0,00	0,00	0,00	-
648	6	+ Kostenerstattungen und Kostenumlagen	0,00	0,00	0,00	0,00	-
65	7	+ sonstige Einzahlungen	0,00	0,00	0,00	0,00	-
66	8	+ Zinsen und sonstige Finanzeinzahlungen	0,00	0,00	0,00	0,00	-
	9	= Einzahlungen aus laufender Verwaltungstätigkeit (= Zeilen 1 bis 8)	594,00	500,00	594,00	94,00	-
70	10	Personalauszahlungen	0,00	0,00	0,00	0,00	0,00
71	11	+ Versorgungsauszahlungen	0,00	0,00	0,00	0,00	0,00
72	12	+ Auszahlungen für Sach- u. Dienstleistungen	0,00	0,00	0,00	0,00	0,00
75	13	+ Zinsen und sonstige Finanzauszahlungen	0,00	0,00	0,00	0,00	0,00
73	14	+ Transferauszahlungen	300,00	500,00	300,00	200,00-	0,00
74	15	+ sonstige Auszahlungen	0,00	0,00	0,00	0,00	0,00
	16	= Auszahlungen aus laufender Verwaltungstätigkeit (= Zeilen 10 bis 15)	300,00	500,00	300,00	200,00-	0,00
	17	= Saldo aus laufender Verwaltungstätigkeit (= Zeilen 9 / 16)	294,00	0,00	294,00	294,00	0,00
Investitionstätigkeit							
681	18	Einzahlungen aus Zuweisungen und Zuschüssen für Investitionen und Investitionsförderungsmaßnahmen	0,00	0,00	0,00	0,00	-
682	19	+ Einzahlungen aus der Veräußerung von Grundstücken und Gebäuden	0,00	0,00	0,00	0,00	-
683	20	+ Einzahlungen aus der Veräußerung von beweglichem Anlagevermögen	0,00	0,00	0,00	0,00	-
684	21	+ Einzahlungen aus der Veräußerung von Finanzanlagen	0,00	0,00	0,00	0,00	-
685	22	+ Einzahlungen aus der Abwicklung von Baumaßnahmen	0,00	0,00	0,00	0,00	-

Teilfinanzrechnung 2022

Monate: 1 bis 13

Produkt - 553900 - Ehrenfriedhof

Ein- und Auszahlungsarten			Ergebnis des Vorjahres	Fortgeschriebe- ner Ansatz des Haus- haltsjahres ²	Ist- Ergebnis des Haus- haltsjahres	Vergleich Ansatz / Ist (Spalte 5 / Spalte 6)	übertrage- ne Er- mächtig- ungen ³
			in EUR	in EUR	in EUR	in EUR	in EUR
1 ⁴	2 ⁵	3	4	5	6	7	8
686	23	+ Einzahlungen aus Rückflüssen (für Investitionen und Investitionsförderungsmaßnahmen Dritter)	0,00	0,00	0,00	0,00	-
688	24	+ Einzahlungen aus Beiträgen u. ä. Entgelten	0,00	0,00	0,00	0,00	-
689	25	+ sonstige Investitionseinzahlungen	0,00	0,00	0,00	0,00	-
	26	= Summe der investiven Einzahlungen (= Zeilen 18 bis 25)	0,00	0,00	0,00	0,00	-
781	27	Auszahlungen von Zuweisungen und Zuschüssen für Investitionen und Investitionsförderungsmaßnahmen	0,00	0,00	0,00	0,00	0,00
782	28	+ Auszahlungen für den Erwerb von Grundstücken und Gebäuden	0,00	0,00	0,00	0,00	0,00
783	29	+ Auszahlungen für den Erwerb von beweglichem Anlagevermögen	0,00	0,00	0,00	0,00	0,00
784	30	+ Auszahlungen für den Erwerb von Finanzanlagen	0,00	0,00	0,00	0,00	0,00
785	31	+ Auszahlungen für Baumaßnahmen	0,00	0,00	0,00	0,00	0,00
786	32	+ Ausz. für die Gewährung von Ausleihungen (für Investitionen und Investitionsförderungsmaßn. Dritter)	0,00	0,00	0,00	0,00	0,00
787, 789	33	+ sonstige Investitionsauszahlungen	0,00	0,00	0,00	0,00	0,00
	34	= Summe der investiven Auszahlungen (= Zeilen 27 bis 33)	0,00	0,00	0,00	0,00	0,00
	35	= Saldo der Investitionstätigkeit (= Zeilen 26 / 34)	0,00	0,00	0,00	0,00	0,00
672	35a	+ Einzahlungen aus fremden Finanzmitteln	0,00	0,00	0,00	0,00	0,00
772	35b	- Auszahlungen aus fremden Finanzmitteln	0,00	0,00	0,00	0,00	0,00
	35c	= Saldo aus fremden Finanzmitteln	0,00	0,00	0,00	0,00	0,00
673	35d	+ Einzahlungen für amtsangehörige Gemeinden	0,00	0,00	0,00	0,00	0,00
773	35e	- Auszahlungen für amtsangehörige Gemeinden	0,00	0,00	0,00	0,00	0,00
	35f	= Saldo aus Ein- und Auszahlungen für amtsangehörige Gemeinden (Zeilen 35d / 35e)	0,00	0,00	0,00	0,00	0,00
	36	= Finanzmittelüberschuss /-fehlbetrag (= Zeilen 17, 35, 35c und 35f)	294,00	0,00	294,00	294,00	0,00

Teilfinanzrechnung 2022

Monate: 1 bis 13

Produkt - 561000 - Kommunale Klimaplanung nach EWKG

Ein- und Auszahlungsarten			Ergebnis des Vorjahres	Fortgeschriebe- ner Ansatz des Haus- haltsjahres ²	Ist- Ergebnis des Haus- haltsjahres	Vergleich Ansatz / Ist (Spalte 5 / Spalte 6)	übertrage- ne Er- mächtig- ungen ³
			in EUR	in EUR	in EUR	in EUR	in EUR
1 ⁴	2 ⁵	3	4	5	6	7	8
laufende Verwaltungstätigkeit							
60	1	Steuern und ähnliche Abgaben	0,00	0,00	0,00	0,00	-
61	2	+ Zuwendungen und allgemeine Umlagen	0,00	0,00	0,00	0,00	-
62	3	+ sonstige Transfereinzahlungen	0,00	0,00	0,00	0,00	-
63	4	+ öffentlich-rechtliche Leistungsentgelte	0,00	0,00	0,00	0,00	-
641, 642, 646	5	+ privatrechtliche Leistungsentgelte	0,00	0,00	0,00	0,00	-
648	6	+ Kostenerstattungen und Kostenumlagen	0,00	0,00	0,00	0,00	-
65	7	+ sonstige Einzahlungen	0,00	0,00	0,00	0,00	-
66	8	+ Zinsen und sonstige Finanzeinzahlungen	0,00	0,00	0,00	0,00	-
	9	= Einzahlungen aus laufender Verwaltungstätigkeit (= Zeilen 1 bis 8)	0,00	0,00	0,00	0,00	-
70	10	Personalauszahlungen	0,00	0,00	0,00	0,00	0,00
71	11	+ Versorgungsauszahlungen	0,00	0,00	0,00	0,00	0,00
72	12	+ Auszahlungen für Sach- u. Dienstleistungen	0,00	0,00	0,00	0,00	0,00
75	13	+ Zinsen und sonstige Finanzauszahlungen	0,00	0,00	0,00	0,00	0,00
73	14	+ Transferauszahlungen	0,00	0,00	0,00	0,00	0,00
74	15	+ sonstige Auszahlungen	0,00	50.000,00	0,00	50.000,00-	0,00
	16	= Auszahlungen aus laufender Verwaltungstätigkeit (= Zeilen 10 bis 15)	0,00	50.000,00	0,00	50.000,00-	0,00
	17	= Saldo aus laufender Verwaltungstätigkeit (= Zeilen 9 / 16)	0,00	50.000,00-	0,00	50.000,00	0,00
Investitionstätigkeit							
681	18	Einzahlungen aus Zuweisungen und Zuschüssen für Investitionen und Investitionsförderungsmaßnahmen	0,00	0,00	0,00	0,00	-
682	19	+ Einzahlungen aus der Veräußerung von Grundstücken und Gebäuden	0,00	0,00	0,00	0,00	-
683	20	+ Einzahlungen aus der Veräußerung von beweglichem Anlagevermögen	0,00	0,00	0,00	0,00	-
684	21	+ Einzahlungen aus der Veräußerung von Finanzanlagen	0,00	0,00	0,00	0,00	-
685	22	+ Einzahlungen aus der Abwicklung von Baumaßnahmen	0,00	0,00	0,00	0,00	-

Teilfinanzrechnung 2022

Monate: 1 bis 13

Produkt - 561000 - Kommunale Klimaplanung nach EWKG

Ein- und Auszahlungsarten			Ergebnis des Vorjahres	Fortgeschriebe- ner Ansatz des Haus- haltsjahres ²	Ist- Ergebnis des Haus- haltsjahres	Vergleich Ansatz / Ist (Spalte 5 / Spalte 6)	übertrage- ne Er- mächtig- ungen ³
			in EUR	in EUR	in EUR	in EUR	in EUR
1 ⁴	2 ⁵	3	4	5	6	7	8
686	23	+ Einzahlungen aus Rückflüssen (für Investitionen und Investitionsförderungsmaßnahmen Dritter)	0,00	0,00	0,00	0,00	-
688	24	+ Einzahlungen aus Beiträgen u. ä. Entgelten	0,00	0,00	0,00	0,00	-
689	25	+ sonstige Investitionseinzahlungen	0,00	0,00	0,00	0,00	-
	26	= Summe der investiven Einzahlungen (= Zeilen 18 bis 25)	0,00	0,00	0,00	0,00	-
781	27	Auszahlungen von Zuweisungen und Zuschüssen für Investitionen und Investitionsförderungsmaßnahmen	0,00	0,00	0,00	0,00	0,00
782	28	+ Auszahlungen für den Erwerb von Grundstücken und Gebäuden	0,00	0,00	0,00	0,00	0,00
783	29	+ Auszahlungen für den Erwerb von beweglichem Anlagevermögen	0,00	0,00	0,00	0,00	0,00
784	30	+ Auszahlungen für den Erwerb von Finanzanlagen	0,00	0,00	0,00	0,00	0,00
785	31	+ Auszahlungen für Baumaßnahmen	0,00	0,00	0,00	0,00	0,00
786	32	+ Ausz. für die Gewährung von Ausleihungen (für Investitionen und Investitionsförderungsmaßn. Dritter)	0,00	0,00	0,00	0,00	0,00
787, 789	33	+ sonstige Investitionsauszahlungen	0,00	0,00	0,00	0,00	0,00
	34	= Summe der investiven Auszahlungen (= Zeilen 27 bis 33)	0,00	0,00	0,00	0,00	0,00
	35	= Saldo der Investitionstätigkeit (= Zeilen 26 / 34)	0,00	0,00	0,00	0,00	0,00
672	35a	+ Einzahlungen aus fremden Finanzmitteln	0,00	0,00	0,00	0,00	0,00
772	35b	- Auszahlungen aus fremden Finanzmitteln	0,00	0,00	0,00	0,00	0,00
	35c	= Saldo aus fremden Finanzmitteln	0,00	0,00	0,00	0,00	0,00
673	35d	+ Einzahlungen für amtsangehörige Gemeinden	0,00	0,00	0,00	0,00	0,00
773	35e	- Auszahlungen für amtsangehörige Gemeinden	0,00	0,00	0,00	0,00	0,00
	35f	= Saldo aus Ein- und Auszahlungen für amtsangehörige Gemeinden (Zeilen 35d / 35e)	0,00	0,00	0,00	0,00	0,00
	36	= Finanzmittelüberschuss /-fehlbetrag (= Zeilen 17, 35, 35c und 35f)	0,00	50.000,00-	0,00	50.000,00	0,00

Teilfinanzrechnung 2022

Monate: 1 bis 13

Produkt - 571000 - Wirtschaftsförderung

Ein- und Auszahlungsarten			Ergebnis des Vorjahres	Fortgeschriebe- ner Ansatz des Haus- haltsjahres ²	Ist- Ergebnis des Haus- haltsjahres	Vergleich Ansatz / Ist (Spalte 5 / Spalte 6)	übertrage- ne Er- mächtigi- ngen ³
			in EUR	in EUR	in EUR	in EUR	in EUR
1 ⁴	2 ⁵	3	4	5	6	7	8
laufende Verwaltungstätigkeit							
60	1	Steuern und ähnliche Abgaben	0,00	0,00	0,00	0,00	-
61	2	+ Zuwendungen und allgemeine Umlagen	0,00	0,00	0,00	0,00	-
62	3	+ sonstige Transfereinzahlungen	0,00	0,00	0,00	0,00	-
63	4	+ öffentlich-rechtliche Leistungsentgelte	0,00	0,00	0,00	0,00	-
641, 642, 646	5	+ privatrechtliche Leistungsentgelte	0,00	0,00	0,00	0,00	-
648	6	+ Kostenerstattungen und Kostenumlagen	0,00	0,00	0,00	0,00	-
65	7	+ sonstige Einzahlungen	0,00	0,00	0,00	0,00	-
66	8	+ Zinsen und sonstige Finanzeinzahlungen	0,00	0,00	0,00	0,00	-
	9	= Einzahlungen aus laufender Verwaltungstätigkeit (= Zeilen 1 bis 8)	0,00	0,00	0,00	0,00	-
70	10	Personalauszahlungen	0,00	0,00	0,00	0,00	0,00
71	11	+ Versorgungsauszahlungen	0,00	0,00	0,00	0,00	0,00
72	12	+ Auszahlungen für Sach- u. Dienstleistungen	0,00	0,00	0,00	0,00	0,00
75	13	+ Zinsen und sonstige Finanzauszahlungen	0,00	0,00	0,00	0,00	0,00
73	14	+ Transferauszahlungen	0,00	0,00	0,00	0,00	0,00
74	15	+ sonstige Auszahlungen	0,00	0,00	0,00	0,00	0,00
	16	= Auszahlungen aus laufender Verwaltungstätigkeit (= Zeilen 10 bis 15)	0,00	0,00	0,00	0,00	0,00
	17	= Saldo aus laufender Verwaltungstätigkeit (= Zeilen 9 / 16)	0,00	0,00	0,00	0,00	0,00
Investitionstätigkeit							
681	18	Einzahlungen aus Zuweisungen und Zuschüssen für Investitionen und Investitionsförderungsmaßnahmen	0,00	0,00	0,00	0,00	-
682	19	+ Einzahlungen aus der Veräußerung von Grundstücken und Gebäuden	0,00	0,00	0,00	0,00	-
683	20	+ Einzahlungen aus der Veräußerung von beweglichem Anlagevermögen	0,00	0,00	0,00	0,00	-
684	21	+ Einzahlungen aus der Veräußerung von Finanzanlagen	0,00	0,00	0,00	0,00	-
685	22	+ Einzahlungen aus der Abwicklung von Baumaßnahmen	0,00	0,00	0,00	0,00	-

Teilfinanzrechnung 2022

Monate: 1 bis 13

Produkt - 571000 - Wirtschaftsförderung

Ein- und Auszahlungsarten			Ergebnis des Vorjahres	Fortgeschriebe- ner Ansatz des Haus- haltsjahres ²	Ist- Ergebnis des Haus- haltsjahres	Vergleich Ansatz / Ist (Spalte 5 / Spalte 6)	übertrage- ne Er- mächtig- ungen ³
			in EUR	in EUR	in EUR	in EUR	in EUR
1 ⁴	2 ⁵	3	4	5	6	7	8
686	23	+ Einzahlungen aus Rückflüssen (für Investitionen und Investitionsförderungsmaßnahmen Dritter)	0,00	0,00	0,00	0,00	-
688	24	+ Einzahlungen aus Beiträgen u. ä. Entgelten	0,00	0,00	0,00	0,00	-
689	25	+ sonstige Investitionseinzahlungen	0,00	0,00	0,00	0,00	-
	26	= Summe der investiven Einzahlungen (= Zeilen 18 bis 25)	0,00	0,00	0,00	0,00	-
781	27	Auszahlungen von Zuweisungen und Zuschüssen für Investitionen und Investitionsförderungsmaßnahmen	0,00	0,00	0,00	0,00	0,00
782	28	+ Auszahlungen für den Erwerb von Grundstücken und Gebäuden	0,00	0,00	0,00	0,00	0,00
783	29	+ Auszahlungen für den Erwerb von beweglichem Anlagevermögen	0,00	0,00	0,00	0,00	0,00
784	30	+ Auszahlungen für den Erwerb von Finanzanlagen	0,00	0,00	0,00	0,00	0,00
785	31	+ Auszahlungen für Baumaßnahmen	0,00	0,00	0,00	0,00	0,00
786	32	+ Ausz. für die Gewährung von Ausleihungen (für Investitionen und Investitionsförderungsmaßn. Dritter)	0,00	0,00	0,00	0,00	0,00
787, 789	33	+ sonstige Investitionsauszahlungen	0,00	0,00	0,00	0,00	0,00
	34	= Summe der investiven Auszahlungen (= Zeilen 27 bis 33)	0,00	0,00	0,00	0,00	0,00
	35	= Saldo der Investitionstätigkeit (= Zeilen 26 / 34)	0,00	0,00	0,00	0,00	0,00
672	35a	+ Einzahlungen aus fremden Finanzmitteln	0,00	0,00	0,00	0,00	0,00
772	35b	- Auszahlungen aus fremden Finanzmitteln	0,00	0,00	0,00	0,00	0,00
	35c	= Saldo aus fremden Finanzmitteln	0,00	0,00	0,00	0,00	0,00
673	35d	+ Einzahlungen für amtsangehörige Gemeinden	0,00	0,00	0,00	0,00	0,00
773	35e	- Auszahlungen für amtsangehörige Gemeinden	0,00	0,00	0,00	0,00	0,00
	35f	= Saldo aus Ein- und Auszahlungen für amtsangehörige Gemeinden (Zeilen 35d / 35e)	0,00	0,00	0,00	0,00	0,00
	36	= Finanzmittelüberschuss /-fehlbetrag (= Zeilen 17, 35, 35c und 35f)	0,00	0,00	0,00	0,00	0,00

Teilfinanzrechnung 2022

Monate: 1 bis 13

Produkt - 573000 - Veranstaltungssaal

Ein- und Auszahlungsarten			Ergebnis des Vorjahres	Fortgeschriebe- ner Ansatz des Haus- haltsjahres ²	Ist- Ergebnis des Haus- haltsjahres	Vergleich Ansatz / Ist (Spalte 5 / Spalte 6)	übertrage- ne Er- mächtigen- gen ³
			in EUR	in EUR	in EUR	in EUR	in EUR
1 ⁴	2 ⁵	3	4	5	6	7	8
laufende Verwaltungstätigkeit							
60	1	Steuern und ähnliche Abgaben	0,00	0,00	0,00	0,00	-
61	2	+ Zuwendungen und allgemeine Umlagen	0,00	0,00	0,00	0,00	-
62	3	+ sonstige Transfereinzahlungen	0,00	0,00	0,00	0,00	-
63	4	+ öffentlich-rechtliche Leistungsentgelte	12.026,80	6.500,00	33.695,79	27.195,79	-
641, 642, 646	5	+ privatrechtliche Leistungsentgelte	5.051,09	4.200,00	8.877,90	4.677,90	-
648	6	+ Kostenerstattungen und Kostenumlagen	0,00	1.500,00	0,00	1.500,00	-
65	7	+ sonstige Einzahlungen	4.659,07	0,00	9.963,79	9.963,79	-
66	8	+ Zinsen und sonstige Finanzeinzahlungen	0,00	0,00	0,00	0,00	-
	9	= Einzahlungen aus laufender Verwaltungstätigkeit (= Zeilen 1 bis 8)	21.736,96	12.200,00	52.537,48	40.337,48	-
70	10	Personalauszahlungen	0,00	0,00	0,00	0,00	0,00
71	11	+ Versorgungsauszahlungen	0,00	0,00	0,00	0,00	0,00
72	12	+ Auszahlungen für Sach- u. Dienstleistungen	17.907,82	27.400,00	25.657,31	1.742,69	0,00
75	13	+ Zinsen und sonstige Finanzauszahlungen	0,00	0,00	0,00	0,00	0,00
73	14	+ Transferauszahlungen	7.320,13	0,00	0,00	0,00	0,00
74	15	+ sonstige Auszahlungen	6.632,42	6.200,00	10.419,61	4.219,61	0,00
	16	= Auszahlungen aus laufender Verwaltungstätigkeit (= Zeilen 10 bis 15)	31.860,37	33.600,00	36.076,92	2.476,92	0,00
	17	= Saldo aus laufender Verwaltungstätigkeit (= Zeilen 9 / 16)	10.123,41-	21.400,00-	16.460,56	37.860,56	0,00
Investitionstätigkeit							
681	18	Einzahlungen aus Zuweisungen und Zuschüssen für Investitionen und Investitionsförderungsmaßnahmen	0,00	0,00	0,00	0,00	-
682	19	+ Einzahlungen aus der Veräußerung von Grundstücken und Gebäuden	0,00	0,00	0,00	0,00	-
683	20	+ Einzahlungen aus der Veräußerung von beweglichem Anlagevermögen	0,00	0,00	0,00	0,00	-
684	21	+ Einzahlungen aus der Veräußerung von Finanzanlagen	0,00	0,00	0,00	0,00	-
685	22	+ Einzahlungen aus der Abwicklung von Baumaßnahmen	0,00	0,00	0,00	0,00	-

Teilfinanzrechnung 2022

Monate: 1 bis 13

Produkt - 573000 - Veranstaltungssaal

Ein- und Auszahlungsarten			Ergebnis des Vorjahres	Fortgeschriebe- ner Ansatz des Haus- haltsjahres ²	Ist- Ergebnis des Haus- haltsjahres	Vergleich Ansatz / Ist (Spalte 5 / Spalte 6)	übertrage- ne Er- mächtig- ungen ³
			in EUR	in EUR	in EUR	in EUR	in EUR
14	25	3	4	5	6	7	8
686	23	+ Einzahlungen aus Rückflüssen (für Investitionen und Investitionsförderungsmaßnahmen Dritter)	0,00	0,00	0,00	0,00	-
688	24	+ Einzahlungen aus Beiträgen u. ä. Entgelten	0,00	0,00	0,00	0,00	-
689	25	+ sonstige Investitionseinzahlungen	0,00	0,00	0,00	0,00	-
	26	= Summe der investiven Einzahlungen (= Zeilen 18 bis 25)	0,00	0,00	0,00	0,00	-
781	27	Auszahlungen von Zuweisungen und Zuschüssen für Investitionen und Investitionsförderungsmaßnahmen	0,00	0,00	0,00	0,00	0,00
782	28	+ Auszahlungen für den Erwerb von Grundstücken und Gebäuden	0,00	0,00	0,00	0,00	0,00
783	29	+ Auszahlungen für den Erwerb von beweglichem Anlagevermögen	0,00	3.000,00	3.414,94	414,94	0,00
784	30	+ Auszahlungen für den Erwerb von Finanzanlagen	0,00	0,00	0,00	0,00	0,00
785	31	+ Auszahlungen für Baumaßnahmen	0,00	0,00	0,00	0,00	0,00
786	32	+ Ausz. für die Gewährung von Ausleihungen (für Investitionen und Investitionsförderungsmaßn. Dritter)	0,00	0,00	0,00	0,00	0,00
787, 789	33	+ sonstige Investitionsauszahlungen	0,00	0,00	0,00	0,00	0,00
	34	= Summe der investiven Auszahlungen (= Zeilen 27 bis 33)	0,00	3.000,00	3.414,94	414,94	0,00
	35	= Saldo der Investitionstätigkeit (= Zeilen 26 / 34)	0,00	3.000,00-	3.414,94-	414,94-	0,00
672	35a	+ Einzahlungen aus fremden Finanzmitteln	0,00	0,00	0,00	0,00	0,00
772	35b	- Auszahlungen aus fremden Finanzmitteln	0,00	0,00	0,00	0,00	0,00
	35c	= Saldo aus fremden Finanzmitteln	0,00	0,00	0,00	0,00	0,00
673	35d	+ Einzahlungen für amtsangehörige Gemeinden	0,00	0,00	0,00	0,00	0,00
773	35e	- Auszahlungen für amtsangehörige Gemeinden	0,00	0,00	0,00	0,00	0,00
	35f	= Saldo aus Ein- und Auszahlungen für amtsangehörige Gemeinden (Zeilen 35d / 35e)	0,00	0,00	0,00	0,00	0,00
	36	= Finanzmittelüberschuss /-fehlbetrag (= Zeilen 17, 35, 35c und 35f)	10.123,41-	24.400,00-	13.045,62	37.445,62	0,00

Teilfinanzrechnung 2022

Monate: 1 bis 13

Produkt - 573001 - Gaststätte

Ein- und Auszahlungsarten			Ergebnis des Vorjahres	Fortgeschriebe- ner Ansatz des Haus- haltsjahres ²	Ist- Ergebnis des Haus- haltsjahres	Vergleich Ansatz / Ist (Spalte 5 / Spalte 6)	übertrage- ne Er- mächtigi- ngen ³
			in EUR	in EUR	in EUR	in EUR	in EUR
1 ⁴	2 ⁵	3	4	5	6	7	8
laufende Verwaltungstätigkeit							
60	1	Steuern und ähnliche Abgaben	0,00	0,00	0,00	0,00	-
61	2	+ Zuwendungen und allgemeine Umlagen	0,00	0,00	0,00	0,00	-
62	3	+ sonstige Transfereinzahlungen	0,00	0,00	0,00	0,00	-
63	4	+ öffentlich-rechtliche Leistungsentgelte	0,00	0,00	0,00	0,00	-
641, 642, 646	5	+ privatrechtliche Leistungsentgelte	0,00	0,00	0,00	0,00	-
648	6	+ Kostenerstattungen und Kostenumlagen	0,00	0,00	0,00	0,00	-
65	7	+ sonstige Einzahlungen	0,00	0,00	0,00	0,00	-
66	8	+ Zinsen und sonstige Finanzeinzahlungen	0,00	0,00	0,00	0,00	-
	9	= Einzahlungen aus laufender Verwaltungstätigkeit (= Zeilen 1 bis 8)	0,00	0,00	0,00	0,00	-
70	10	Personalauszahlungen	0,00	0,00	0,00	0,00	0,00
71	11	+ Versorgungsauszahlungen	0,00	0,00	0,00	0,00	0,00
72	12	+ Auszahlungen für Sach- u. Dienstleistungen	0,00	0,00	0,00	0,00	0,00
75	13	+ Zinsen und sonstige Finanzauszahlungen	0,00	0,00	0,00	0,00	0,00
73	14	+ Transferauszahlungen	0,00	0,00	0,00	0,00	0,00
74	15	+ sonstige Auszahlungen	0,00	0,00	0,00	0,00	0,00
	16	= Auszahlungen aus laufender Verwaltungstätigkeit (= Zeilen 10 bis 15)	0,00	0,00	0,00	0,00	0,00
	17	= Saldo aus laufender Verwaltungstätigkeit (= Zeilen 9 / 16)	0,00	0,00	0,00	0,00	0,00
Investitionstätigkeit							
681	18	Einzahlungen aus Zuweisungen und Zuschüssen für Investitionen und Investitionsförderungsmaßnahmen	0,00	0,00	0,00	0,00	-
682	19	+ Einzahlungen aus der Veräußerung von Grundstücken und Gebäuden	0,00	0,00	0,00	0,00	-
683	20	+ Einzahlungen aus der Veräußerung von beweglichem Anlagevermögen	0,00	0,00	0,00	0,00	-
684	21	+ Einzahlungen aus der Veräußerung von Finanzanlagen	0,00	0,00	0,00	0,00	-
685	22	+ Einzahlungen aus der Abwicklung von Baumaßnahmen	0,00	0,00	0,00	0,00	-

Teilfinanzrechnung 2022

Monate: 1 bis 13

Produkt - 573001 - Gaststätte

Ein- und Auszahlungsarten			Ergebnis des Vorjahres	Fortgeschriebe- ner Ansatz des Haus- haltsjahres ²	Ist- Ergebnis des Haus- haltsjahres	Vergleich Ansatz / Ist (Spalte 5 / Spalte 6)	übertrage- ne Er- mächtig- ungen ³
			in EUR	in EUR	in EUR	in EUR	in EUR
1 ⁴	2 ⁵	3	4	5	6	7	8
686	23	+ Einzahlungen aus Rückflüssen (für Investitionen und Investitionsförderungsmaßnahmen Dritter)	0,00	0,00	0,00	0,00	-
688	24	+ Einzahlungen aus Beiträgen u. ä. Entgelten	0,00	0,00	0,00	0,00	-
689	25	+ sonstige Investitionseinzahlungen	0,00	0,00	0,00	0,00	-
	26	= Summe der investiven Einzahlungen (= Zeilen 18 bis 25)	0,00	0,00	0,00	0,00	-
781	27	Auszahlungen von Zuweisungen und Zuschüssen für Investitionen und Investitionsförderungsmaßnahmen	0,00	0,00	0,00	0,00	0,00
782	28	+ Auszahlungen für den Erwerb von Grundstücken und Gebäuden	0,00	0,00	0,00	0,00	0,00
783	29	+ Auszahlungen für den Erwerb von beweglichem Anlagevermögen	0,00	0,00	0,00	0,00	0,00
784	30	+ Auszahlungen für den Erwerb von Finanzanlagen	0,00	0,00	0,00	0,00	0,00
785	31	+ Auszahlungen für Baumaßnahmen	0,00	0,00	0,00	0,00	0,00
786	32	+ Ausz. für die Gewährung von Ausleihungen (für Investitionen und Investitionsförderungsmaßn. Dritter)	0,00	0,00	0,00	0,00	0,00
787, 789	33	+ sonstige Investitionsauszahlungen	0,00	0,00	0,00	0,00	0,00
	34	= Summe der investiven Auszahlungen (= Zeilen 27 bis 33)	0,00	0,00	0,00	0,00	0,00
	35	= Saldo der Investitionstätigkeit (= Zeilen 26 / 34)	0,00	0,00	0,00	0,00	0,00
672	35a	+ Einzahlungen aus fremden Finanzmitteln	0,00	0,00	0,00	0,00	0,00
772	35b	- Auszahlungen aus fremden Finanzmitteln	0,00	0,00	0,00	0,00	0,00
	35c	= Saldo aus fremden Finanzmitteln	0,00	0,00	0,00	0,00	0,00
673	35d	+ Einzahlungen für amtsangehörige Gemeinden	0,00	0,00	0,00	0,00	0,00
773	35e	- Auszahlungen für amtsangehörige Gemeinden	0,00	0,00	0,00	0,00	0,00
	35f	= Saldo aus Ein- und Auszahlungen für amtsangehörige Gemeinden (Zeilen 35d / 35e)	0,00	0,00	0,00	0,00	0,00
	36	= Finanzmittelüberschuss /-fehlbetrag (= Zeilen 17, 35, 35c und 35f)	0,00	0,00	0,00	0,00	0,00

Teilfinanzrechnung 2022

Monate: 1 bis 13

Produkt - 573002 - Eingangsbereich

Ein- und Auszahlungsarten			Ergebnis des Vorjahres	Fortgeschriebe- ner Ansatz des Haus- haltsjahres ²	Ist- Ergebnis des Haus- haltsjahres	Vergleich Ansatz / Ist (Spalte 5 / Spalte 6)	übertrage- ne Er- mächtig- ungen ³
			in EUR	in EUR	in EUR	in EUR	in EUR
1 ⁴	2 ⁵	3	4	5	6	7	8
laufende Verwaltungstätigkeit							
60	1	Steuern und ähnliche Abgaben	0,00	0,00	0,00	0,00	-
61	2	+ Zuwendungen und allgemeine Umlagen	0,00	0,00	0,00	0,00	-
62	3	+ sonstige Transfereinzahlungen	0,00	0,00	0,00	0,00	-
63	4	+ öffentlich-rechtliche Leistungsentgelte	0,00	0,00	0,00	0,00	-
641, 642, 646	5	+ privatrechtliche Leistungsentgelte	0,00	0,00	0,19	0,19	-
648	6	+ Kostenerstattungen und Kostenumlagen	0,00	100,00	0,00	100,00-	-
65	7	+ sonstige Einzahlungen	12,36	0,00	383,10	383,10	-
66	8	+ Zinsen und sonstige Finanzeinzahlungen	0,00	0,00	0,00	0,00	-
	9	= Einzahlungen aus laufender Verwaltungstätigkeit (= Zeilen 1 bis 8)	12,36	100,00	383,29	283,29	-
70	10	Personalauszahlungen	0,00	0,00	0,00	0,00	0,00
71	11	+ Versorgungsauszahlungen	0,00	0,00	0,00	0,00	0,00
72	12	+ Auszahlungen für Sach- u. Dienstleistungen	1.177,30	3.100,00	2.023,06	1.076,94-	0,00
75	13	+ Zinsen und sonstige Finanzauszahlungen	0,00	0,00	0,00	0,00	0,00
73	14	+ Transferauszahlungen	0,00	0,00	0,00	0,00	0,00
74	15	+ sonstige Auszahlungen	236,08	100,00	928,34	828,34	0,00
	16	= Auszahlungen aus laufender Verwaltungstätigkeit (= Zeilen 10 bis 15)	1.413,38	3.200,00	2.951,40	248,60-	0,00
	17	= Saldo aus laufender Verwaltungstätigkeit (= Zeilen 9 / 16)	1.401,02-	3.100,00-	2.568,11-	531,89	0,00
Investitionstätigkeit							
681	18	Einzahlungen aus Zuweisungen und Zuschüssen für Investitionen und Investitionsförderungsmaßnahmen	0,00	0,00	0,00	0,00	-
682	19	+ Einzahlungen aus der Veräußerung von Grundstücken und Gebäuden	0,00	0,00	0,00	0,00	-
683	20	+ Einzahlungen aus der Veräußerung von beweglichem Anlagevermögen	0,00	0,00	0,00	0,00	-
684	21	+ Einzahlungen aus der Veräußerung von Finanzanlagen	0,00	0,00	0,00	0,00	-
685	22	+ Einzahlungen aus der Abwicklung von Baumaßnahmen	0,00	0,00	0,00	0,00	-

Teilfinanzrechnung 2022

Monate: 1 bis 13

Produkt - 573002 - Eingangsbereich

Ein- und Auszahlungsarten			Ergebnis des Vorjahres	Fortgeschriebe- ner Ansatz des Haus- haltsjahres ²	Ist- Ergebnis des Haus- haltsjahres	Vergleich Ansatz / Ist (Spalte 5 / Spalte 6)	übertrage- ne Er- mächtig- ungen ³
			in EUR	in EUR	in EUR	in EUR	in EUR
1 ⁴	2 ⁵	3	4	5	6	7	8
686	23	+ Einzahlungen aus Rückflüssen (für Investitionen und Investitionsförderungsmaßnahmen Dritter)	0,00	0,00	0,00	0,00	-
688	24	+ Einzahlungen aus Beiträgen u. ä. Entgelten	0,00	0,00	0,00	0,00	-
689	25	+ sonstige Investitionseinzahlungen	0,00	0,00	0,00	0,00	-
	26	= Summe der investiven Einzahlungen (= Zeilen 18 bis 25)	0,00	0,00	0,00	0,00	-
781	27	Auszahlungen von Zuweisungen und Zuschüssen für Investitionen und Investitionsförderungsmaßnahmen	0,00	0,00	0,00	0,00	0,00
782	28	+ Auszahlungen für den Erwerb von Grundstücken und Gebäuden	0,00	0,00	0,00	0,00	0,00
783	29	+ Auszahlungen für den Erwerb von beweglichem Anlagevermögen	0,00	0,00	0,00	0,00	0,00
784	30	+ Auszahlungen für den Erwerb von Finanzanlagen	0,00	0,00	0,00	0,00	0,00
785	31	+ Auszahlungen für Baumaßnahmen	0,00	0,00	0,00	0,00	0,00
786	32	+ Ausz. für die Gewährung von Ausleihungen (für Investitionen und Investitionsförderungsmaßn. Dritter)	0,00	0,00	0,00	0,00	0,00
787, 789	33	+ sonstige Investitionsauszahlungen	0,00	0,00	0,00	0,00	0,00
	34	= Summe der investiven Auszahlungen (= Zeilen 27 bis 33)	0,00	0,00	0,00	0,00	0,00
	35	= Saldo der Investitionstätigkeit (= Zeilen 26 / 34)	0,00	0,00	0,00	0,00	0,00
672	35a	+ Einzahlungen aus fremden Finanzmitteln	0,00	0,00	0,00	0,00	0,00
772	35b	- Auszahlungen aus fremden Finanzmitteln	0,00	0,00	0,00	0,00	0,00
	35c	= Saldo aus fremden Finanzmitteln	0,00	0,00	0,00	0,00	0,00
673	35d	+ Einzahlungen für amtsangehörige Gemeinden	0,00	0,00	0,00	0,00	0,00
773	35e	- Auszahlungen für amtsangehörige Gemeinden	0,00	0,00	0,00	0,00	0,00
	35f	= Saldo aus Ein- und Auszahlungen für amtsangehörige Gemeinden (Zeilen 35d / 35e)	0,00	0,00	0,00	0,00	0,00
	36	= Finanzmittelüberschuss /-fehlbetrag (= Zeilen 17, 35, 35c und 35f)	1.401,02-	3.100,00-	2.568,11-	531,89	0,00

Teilfinanzrechnung 2022

Monate: 1 bis 13

Produkt - 573900 - Bauhof

Ein- und Auszahlungsarten			Ergebnis des Vorjahres	Fortgeschriebe- ner Ansatz des Haus- haltsjahres ²	Ist- Ergebnis des Haus- haltsjahres	Vergleich Ansatz / Ist (Spalte 5 / Spalte 6)	übertrage- ne Er- mächtig- ungen ³
			in EUR	in EUR	in EUR	in EUR	in EUR
1 ⁴	2 ⁵	3	4	5	6	7	8
laufende Verwaltungstätigkeit							
60	1	Steuern und ähnliche Abgaben	0,00	0,00	0,00	0,00	-
61	2	+ Zuwendungen und allgemeine Umlagen	0,00	0,00	0,00	0,00	-
62	3	+ sonstige Transfereinzahlungen	0,00	0,00	0,00	0,00	-
63	4	+ öffentlich-rechtliche Leistungsentgelte	0,00	0,00	0,00	0,00	-
641, 642, 646	5	+ privatrechtliche Leistungsentgelte	24.618,20	0,00	2.228,94	2.228,94	-
648	6	+ Kostenerstattungen und Kostenumlagen	12.019,24	12.000,00	12.642,18	642,18	-
65	7	+ sonstige Einzahlungen	0,00	0,00	0,00	0,00	-
66	8	+ Zinsen und sonstige Finanzeinzahlungen	0,00	0,00	0,00	0,00	-
	9	= Einzahlungen aus laufender Verwaltungstätigkeit (= Zeilen 1 bis 8)	36.637,44	12.000,00	14.871,12	2.871,12	-
70	10	Personalauszahlungen	438.346,57	463.000,00	424.959,88	38.040,12-	0,00
71	11	+ Versorgungsauszahlungen	1.995,42	3.100,00	2.026,30	1.073,70-	0,00
72	12	+ Auszahlungen für Sach- u. Dienstleistungen	43.220,18	60.100,00	60.084,77	15,23-	0,00
75	13	+ Zinsen und sonstige Finanzauszahlungen	0,00	0,00	0,00	0,00	0,00
73	14	+ Transferauszahlungen	8.080,84	0,00	0,00	0,00	0,00
74	15	+ sonstige Auszahlungen	8.615,63	8.500,00	8.188,29	311,71-	0,00
	16	= Auszahlungen aus laufender Verwaltungstätigkeit (= Zeilen 10 bis 15)	500.258,64	534.700,00	495.259,24	39.440,76-	0,00
	17	= Saldo aus laufender Verwaltungstätigkeit (= Zeilen 9 / 16)	463.621,20-	522.700,00-	480.388,12-	42.311,88	0,00
Investitionstätigkeit							
681	18	Einzahlungen aus Zuweisungen und Zuschüssen für Investitionen und Investitionsförderungsmaßnahmen	0,00	0,00	0,00	0,00	-
682	19	+ Einzahlungen aus der Veräußerung von Grundstücken und Gebäuden	0,00	0,00	0,00	0,00	-
683	20	+ Einzahlungen aus der Veräußerung von beweglichem Anlagevermögen	0,00	0,00	0,00	0,00	-
684	21	+ Einzahlungen aus der Veräußerung von Finanzanlagen	0,00	0,00	0,00	0,00	-
685	22	+ Einzahlungen aus der Abwicklung von Baumaßnahmen	0,00	0,00	0,00	0,00	-

Teilfinanzrechnung 2022

Monate: 1 bis 13

Produkt - 573900 - Bauhof

Ein- und Auszahlungsarten			Ergebnis des Vorjahres	Fortgeschriebe- ner Ansatz des Haus- haltsjahres ²	Ist- Ergebnis des Haus- haltsjahres	Vergleich Ansatz / Ist (Spalte 5 / Spalte 6)	übertrage- ne Er- mächti- gungen ³
			in EUR	in EUR	in EUR	in EUR	in EUR
1 ⁴	2 ⁵	3	4	5	6	7	8
686	23	+ Einzahlungen aus Rückflüssen (für Investitionen und Investitionsförderungsmaßnahmen Dritter)	0,00	0,00	0,00	0,00	-
688	24	+ Einzahlungen aus Beiträgen u. ä. Entgelten	0,00	0,00	0,00	0,00	-
689	25	+ sonstige Investitionseinzahlungen	0,00	0,00	0,00	0,00	-
	26	= Summe der investiven Einzahlungen (= Zeilen 18 bis 25)	0,00	0,00	0,00	0,00	-
781	27	Auszahlungen von Zuweisungen und Zuschüssen für Investitionen und Investitionsförderungsmaßnahmen	0,00	0,00	0,00	0,00	0,00
782	28	+ Auszahlungen für den Erwerb von Grundstücken und Gebäuden	0,00	0,00	0,00	0,00	0,00
783	29	+ Auszahlungen für den Erwerb von beweglichem Anlagevermögen	2.531,20	81.410,19	6.274,90	75.135,29-	75.135,29
784	30	+ Auszahlungen für den Erwerb von Finanzanlagen	0,00	0,00	0,00	0,00	0,00
785	31	+ Auszahlungen für Baumaßnahmen	34.651,70	10.047,49	374,85	9.672,64-	8.959,83
786	32	+ Ausz. für die Gewährung von Ausleihungen (für Investitionen und Investitionsförderungsmaßn. Dritter)	0,00	0,00	0,00	0,00	0,00
787, 789	33	+ sonstige Investitionsauszahlungen	0,00	0,00	0,00	0,00	0,00
	34	= Summe der investiven Auszahlungen (= Zeilen 27 bis 33)	37.182,90	91.457,68	6.649,75	84.807,93-	84.095,12
	35	= Saldo der Investitionstätigkeit (= Zeilen 26 / 34)	37.182,90-	91.457,68-	6.649,75-	84.807,93	84.095,12-
672	35a	+ Einzahlungen aus fremden Finanzmitteln	0,00	0,00	0,00	0,00	0,00
772	35b	- Auszahlungen aus fremden Finanzmitteln	0,00	0,00	0,00	0,00	0,00
	35c	= Saldo aus fremden Finanzmitteln	0,00	0,00	0,00	0,00	0,00
673	35d	+ Einzahlungen für amtsangehörige Gemeinden	0,00	0,00	0,00	0,00	0,00
773	35e	- Auszahlungen für amtsangehörige Gemeinden	0,00	0,00	0,00	0,00	0,00
	35f	= Saldo aus Ein- und Auszahlungen für amtsangehörige Gemeinden (Zeilen 35d / 35e)	0,00	0,00	0,00	0,00	0,00
	36	= Finanzmittelüberschuss /-fehlbetrag (= Zeilen 17, 35, 35c und 35f)	500.804,10-	614.157,68-	487.037,87-	127.119,81	84.095,12-

Teilfinanzrechnung 2022

Monate: 1 bis 13

Produkt - 575000 - Fremdenverkehr

Ein- und Auszahlungsarten			Ergebnis des Vorjahres	Fortgeschriebe- ner Ansatz des Haus- haltsjahres ²	Ist- Ergebnis des Haus- haltsjahres	Vergleich Ansatz / Ist (Spalte 5 / Spalte 6)	übertrage- ne Er- mächtigen- gen ³
			in EUR	in EUR	in EUR	in EUR	in EUR
1 ⁴	2 ⁵	3	4	5	6	7	8
laufende Verwaltungstätigkeit							
60	1	Steuern und ähnliche Abgaben	0,00	0,00	0,00	0,00	-
61	2	+ Zuwendungen und allgemeine Umlagen	0,00	0,00	0,00	0,00	-
62	3	+ sonstige Transfereinzahlungen	0,00	0,00	0,00	0,00	-
63	4	+ öffentlich-rechtliche Leistungsentgelte	25.604,50	25.300,00	25.281,03	18,97-	-
641, 642, 646	5	+ privatrechtliche Leistungsentgelte	1.041,34	0,00	1.464,00	1.464,00	-
648	6	+ Kostenerstattungen und Kostenumlagen	34.418,70	38.900,00	38.429,69	470,31-	-
65	7	+ sonstige Einzahlungen	0,00	0,00	0,00	0,00	-
66	8	+ Zinsen und sonstige Finanzeinzahlungen	0,00	0,00	0,00	0,00	-
	9	= Einzahlungen aus laufender Verwaltungstätigkeit (= Zeilen 1 bis 8)	61.064,54	64.200,00	65.174,72	974,72	-
70	10	Personalauszahlungen	33.968,02	38.700,00	38.697,10	2,90-	0,00
71	11	+ Versorgungsauszahlungen	161,67	200,00	164,24	35,76-	0,00
72	12	+ Auszahlungen für Sach- u. Dienstleistungen	13.057,99	22.000,00	11.602,72	10.397,28-	3.300,00
75	13	+ Zinsen und sonstige Finanzauszahlungen	0,00	0,00	0,00	0,00	0,00
73	14	+ Transferauszahlungen	0,00	0,00	0,00	0,00	0,00
74	15	+ sonstige Auszahlungen	850,72	600,00	238,13	361,87-	0,00
	16	= Auszahlungen aus laufender Verwaltungstätigkeit (= Zeilen 10 bis 15)	48.038,40	61.500,00	50.702,19	10.797,81-	3.300,00
	17	= Saldo aus laufender Verwaltungstätigkeit (= Zeilen 9 / 16)	13.026,14	2.700,00	14.472,53	11.772,53	3.300,00-
Investitionstätigkeit							
681	18	Einzahlungen aus Zuweisungen und Zuschüssen für Investitionen und Investitionsförderungsmaßnahmen	9.093,39	0,00	0,00	0,00	-
682	19	+ Einzahlungen aus der Veräußerung von Grundstücken und Gebäuden	0,00	0,00	0,00	0,00	-
683	20	+ Einzahlungen aus der Veräußerung von beweglichem Anlagevermögen	0,00	0,00	0,00	0,00	-
684	21	+ Einzahlungen aus der Veräußerung von Finanzanlagen	0,00	0,00	0,00	0,00	-
685	22	+ Einzahlungen aus der Abwicklung von Baumaßnahmen	0,00	0,00	0,00	0,00	-

Teilfinanzrechnung 2022

Monate: 1 bis 13

Produkt - 575000 - Fremdenverkehr

Ein- und Auszahlungsarten			Ergebnis des Vorjahres	Fortgeschriebe- ner Ansatz des Haus- haltsjahres ²	Ist- Ergebnis des Haus- haltsjahres	Vergleich Ansatz / Ist (Spalte 5 / Spalte 6)	übertrage- ne Er- mächtig- ungen ³
			in EUR	in EUR	in EUR	in EUR	in EUR
1 ⁴	2 ⁵	3	4	5	6	7	8
686	23	+ Einzahlungen aus Rückflüssen (für Investitionen und Investitionsförderungsmaßnahmen Dritter)	0,00	0,00	0,00	0,00	-
688	24	+ Einzahlungen aus Beiträgen u. ä. Entgelten	0,00	0,00	0,00	0,00	-
689	25	+ sonstige Investitionseinzahlungen	0,00	0,00	0,00	0,00	-
	26	= Summe der investiven Einzahlungen (= Zeilen 18 bis 25)	9.093,39	0,00	0,00	0,00	-
781	27	Auszahlungen von Zuweisungen und Zuschüssen für Investitionen und Investitionsförderungsmaßnahmen	0,00	0,00	0,00	0,00	0,00
782	28	+ Auszahlungen für den Erwerb von Grundstücken und Gebäuden	0,00	0,00	0,00	0,00	0,00
783	29	+ Auszahlungen für den Erwerb von beweglichem Anlagevermögen	0,00	0,00	0,00	0,00	0,00
784	30	+ Auszahlungen für den Erwerb von Finanzanlagen	0,00	0,00	0,00	0,00	0,00
785	31	+ Auszahlungen für Baumaßnahmen	0,00	0,00	0,00	0,00	0,00
786	32	+ Ausz. für die Gewährung von Ausleihungen (für Investitionen und Investitionsförderungsmaßn. Dritter)	0,00	0,00	0,00	0,00	0,00
787, 789	33	+ sonstige Investitionsauszahlungen	0,00	0,00	0,00	0,00	0,00
	34	= Summe der investiven Auszahlungen (= Zeilen 27 bis 33)	0,00	0,00	0,00	0,00	0,00
	35	= Saldo der Investitionstätigkeit (= Zeilen 26 / 34)	9.093,39	0,00	0,00	0,00	0,00
672	35a	+ Einzahlungen aus fremden Finanzmitteln	0,00	0,00	0,00	0,00	0,00
772	35b	- Auszahlungen aus fremden Finanzmitteln	0,00	0,00	0,00	0,00	0,00
	35c	= Saldo aus fremden Finanzmitteln	0,00	0,00	0,00	0,00	0,00
673	35d	+ Einzahlungen für amtsangehörige Gemeinden	0,00	0,00	0,00	0,00	0,00
773	35e	- Auszahlungen für amtsangehörige Gemeinden	0,00	0,00	0,00	0,00	0,00
	35f	= Saldo aus Ein- und Auszahlungen für amtsangehörige Gemeinden (Zeilen 35d / 35e)	0,00	0,00	0,00	0,00	0,00
	36	= Finanzmittelüberschuss /-fehlbetrag (= Zeilen 17, 35, 35c und 35f)	22.119,53	2.700,00	14.472,53	11.772,53	3.300,00-

Teilfinanzrechnung 2022

Monate: 1 bis 13

Produkt - 611000 - Steuern, allg. Zuweisungen, allg. Umlagen

Ein- und Auszahlungsarten			Ergebnis des Vorjahres	Fortgeschriebe- ner Ansatz des Haus- haltsjahres ²	Ist- Ergebnis des Haus- haltsjahres	Vergleich Ansatz / Ist (Spalte 5 / Spalte 6)	übertrage- ne Er- mächti- gungen ³
			in EUR	in EUR	in EUR	in EUR	in EUR
1 ⁴	2 ⁵	3	4	5	6	7	8
laufende Verwaltungstätigkeit							
60	1	Steuern und ähnliche Abgaben	6.082.445,20	5.526.900,00	8.849.124,23	3.322.224,23	-
61	2	+ Zuwendungen und allgemeine Umlagen	1.962.713,54	2.231.800,00	2.307.190,16	75.390,16	-
62	3	+ sonstige Transfereinzahlungen	0,00	0,00	0,00	0,00	-
63	4	+ öffentlich-rechtliche Leistungsentgelte	0,00	0,00	0,00	0,00	-
641, 642, 646	5	+ privatrechtliche Leistungsentgelte	0,00	0,00	0,00	0,00	-
648	6	+ Kostenerstattungen und Kostenumlagen	0,00	0,00	0,00	0,00	-
65	7	+ sonstige Einzahlungen	0,00	0,00	90,00	90,00	-
66	8	+ Zinsen und sonstige Finanzeinzahlungen	1.597,30	2.500,00	0,00	2.500,00-	-
	9	= Einzahlungen aus laufender Verwaltungstätigkeit (= Zeilen 1 bis 8)	8.046.756,04	7.761.200,00	11.156.404,39	3.395.204,39	-
70	10	Personalauszahlungen	0,00	0,00	0,00	0,00	0,00
71	11	+ Versorgungsauszahlungen	0,00	0,00	0,00	0,00	0,00
72	12	+ Auszahlungen für Sach- u. Dienstleistungen	0,00	0,00	0,00	0,00	0,00
75	13	+ Zinsen und sonstige Finanzauszahlungen	142,00	8.500,00	0,00	8.500,00-	0,00
73	14	+ Transferauszahlungen	3.341.047,50	3.866.900,00	4.164.343,00	297.443,00	0,00
74	15	+ sonstige Auszahlungen	0,00	0,00	0,00	0,00	0,00
	16	= Auszahlungen aus laufender Verwaltungstätigkeit (= Zeilen 10 bis 15)	3.341.189,50	3.875.400,00	4.164.343,00	288.943,00	0,00
	17	= Saldo aus laufender Verwaltungstätigkeit (= Zeilen 9 / 16)	4.705.566,54	3.885.800,00	6.992.061,39	3.106.261,39	0,00
Investitionstätigkeit							
681	18	Einzahlungen aus Zuweisungen und Zuschüssen für Investitionen und Investitionsförderungsmaßnahmen	0,00	0,00	0,00	0,00	-
682	19	+ Einzahlungen aus der Veräußerung von Grundstücken und Gebäuden	0,00	0,00	0,00	0,00	-
683	20	+ Einzahlungen aus der Veräußerung von beweglichem Anlagevermögen	0,00	0,00	0,00	0,00	-
684	21	+ Einzahlungen aus der Veräußerung von Finanzanlagen	0,00	0,00	0,00	0,00	-
685	22	+ Einzahlungen aus der Abwicklung von Baumaßnahmen	0,00	0,00	0,00	0,00	-

Teilfinanzrechnung 2022

Monate: 1 bis 13

Produkt - 611000 - Steuern, allg. Zuweisungen, allg. Umlagen

Ein- und Auszahlungsarten			Ergebnis des Vorjahres	Fortgeschriebe- ner Ansatz des Haus- haltsjahres ²	Ist- Ergebnis des Haus- haltsjahres	Vergleich Ansatz / Ist (Spalte 5 / Spalte 6)	übertrage- ne Er- mächtig- ungen ³
			in EUR	in EUR	in EUR	in EUR	in EUR
1 ⁴	2 ⁵	3	4	5	6	7	8
686	23	+ Einzahlungen aus Rückflüssen (für Investitionen und Investitionsförderungsmaßnahmen Dritter)	0,00	0,00	0,00	0,00	-
688	24	+ Einzahlungen aus Beiträgen u. ä. Entgelten	0,00	0,00	0,00	0,00	-
689	25	+ sonstige Investitionseinzahlungen	0,00	0,00	0,00	0,00	-
	26	= Summe der investiven Einzahlungen (= Zeilen 18 bis 25)	0,00	0,00	0,00	0,00	-
781	27	Auszahlungen von Zuweisungen und Zuschüssen für Investitionen und Investitionsförderungsmaßnahmen	0,00	0,00	0,00	0,00	0,00
782	28	+ Auszahlungen für den Erwerb von Grundstücken und Gebäuden	0,00	0,00	0,00	0,00	0,00
783	29	+ Auszahlungen für den Erwerb von beweglichem Anlagevermögen	0,00	0,00	0,00	0,00	0,00
784	30	+ Auszahlungen für den Erwerb von Finanzanlagen	0,00	0,00	0,00	0,00	0,00
785	31	+ Auszahlungen für Baumaßnahmen	0,00	0,00	0,00	0,00	0,00
786	32	+ Ausz. für die Gewährung von Ausleihungen (für Investitionen und Investitionsförderungsmaßn. Dritter)	0,00	0,00	0,00	0,00	0,00
787, 789	33	+ sonstige Investitionsauszahlungen	0,00	0,00	0,00	0,00	0,00
	34	= Summe der investiven Auszahlungen (= Zeilen 27 bis 33)	0,00	0,00	0,00	0,00	0,00
	35	= Saldo der Investitionstätigkeit (= Zeilen 26 / 34)	0,00	0,00	0,00	0,00	0,00
672	35a	+ Einzahlungen aus fremden Finanzmitteln	0,00	0,00	0,00	0,00	0,00
772	35b	- Auszahlungen aus fremden Finanzmitteln	0,00	0,00	0,00	0,00	0,00
	35c	= Saldo aus fremden Finanzmitteln	0,00	0,00	0,00	0,00	0,00
673	35d	+ Einzahlungen für amtsangehörige Gemeinden	0,00	0,00	0,00	0,00	0,00
773	35e	- Auszahlungen für amtsangehörige Gemeinden	0,00	0,00	0,00	0,00	0,00
	35f	= Saldo aus Ein- und Auszahlungen für amtsangehörige Gemeinden (Zeilen 35d / 35e)	0,00	0,00	0,00	0,00	0,00
	36	= Finanzmittelüberschuss /-fehlbetrag (= Zeilen 17, 35, 35c und 35f)	4.705.566,54	3.885.800,00	6.992.061,39	3.106.261,39	0,00

Teilfinanzrechnung 2022

Monate: 1 bis 13

Produkt - 612000 - sonstige allg. Finanzwirtschaft

Ein- und Auszahlungsarten			Ergebnis des Vorjahres	Fortgeschriebe- ner Ansatz des Haus- haltsjahres ²	Ist- Ergebnis des Haus- haltsjahres	Vergleich Ansatz / Ist (Spalte 5 / Spalte 6)	übertrage- ne Er- mächtigi- ngen ³
			in EUR	in EUR	in EUR	in EUR	in EUR
1 ⁴	2 ⁵	3	4	5	6	7	8
laufende Verwaltungstätigkeit							
60	1	Steuern und ähnliche Abgaben	0,00	0,00	0,00	0,00	-
61	2	+ Zuwendungen und allgemeine Umlagen	0,00	0,00	0,00	0,00	-
62	3	+ sonstige Transfereinzahlungen	0,00	0,00	0,00	0,00	-
63	4	+ öffentlich-rechtliche Leistungsentgelte	0,00	0,00	0,00	0,00	-
641, 642, 646	5	+ privatrechtliche Leistungsentgelte	0,00	0,00	0,00	0,00	-
648	6	+ Kostenerstattungen und Kostenumlagen	0,00	0,00	0,00	0,00	-
65	7	+ sonstige Einzahlungen	16,31	0,00	0,00	0,00	-
66	8	+ Zinsen und sonstige Finanzeinzahlungen	2.336,02	2.800,00	1.344,16	1.455,84-	-
	9	= Einzahlungen aus laufender Verwaltungstätigkeit (= Zeilen 1 bis 8)	2.352,33	2.800,00	1.344,16	1.455,84-	-
70	10	Personalauszahlungen	0,00	0,00	0,00	0,00	0,00
71	11	+ Versorgungsauszahlungen	0,00	0,00	0,00	0,00	0,00
72	12	+ Auszahlungen für Sach- u. Dienstleistungen	0,00	0,00	0,00	0,00	0,00
75	13	+ Zinsen und sonstige Finanzauszahlungen	7.626,66	8.100,00	4.951,97	3.148,03-	0,00
73	14	+ Transferauszahlungen	0,00	0,00	0,00	0,00	0,00
74	15	+ sonstige Auszahlungen	0,00	0,00	0,00	0,00	0,00
	16	= Auszahlungen aus laufender Verwaltungstätigkeit (= Zeilen 10 bis 15)	7.626,66	8.100,00	4.951,97	3.148,03-	0,00
	17	= Saldo aus laufender Verwaltungstätigkeit (= Zeilen 9 / 16)	5.274,33-	5.300,00-	3.607,81-	1.692,19	0,00
Investitionstätigkeit							
681	18	Einzahlungen aus Zuweisungen und Zuschüssen für Investitionen und Investitionsförderungsmaßnahmen	0,00	0,00	0,00	0,00	-
682	19	+ Einzahlungen aus der Veräußerung von Grundstücken und Gebäuden	0,00	0,00	0,00	0,00	-
683	20	+ Einzahlungen aus der Veräußerung von beweglichem Anlagevermögen	0,00	0,00	0,00	0,00	-
684	21	+ Einzahlungen aus der Veräußerung von Finanzanlagen	0,00	0,00	0,00	0,00	-
685	22	+ Einzahlungen aus der Abwicklung von Baumaßnahmen	0,00	0,00	0,00	0,00	-

Teilfinanzrechnung 2022

Monate: 1 bis 13

Produkt - 612000 - sonstige allg. Finanzwirtschaft

Ein- und Auszahlungsarten			Ergebnis des Vorjahres	Fortgeschriebe- ner Ansatz des Haus- haltsjahres ²	Ist- Ergebnis des Haus- haltsjahres	Vergleich Ansatz / Ist (Spalte 5 / Spalte 6)	übertrage- ne Er- mächti- gungen ³
			in EUR	in EUR	in EUR	in EUR	in EUR
1 ⁴	2 ⁵	3	4	5	6	7	8
686	23	+ Einzahlungen aus Rückflüssen (für Investitionen und Investitionsförderungsmaßnahmen Dritter)	25.221,41	72.200,00	35.895,14	36.304,86-	-
688	24	+ Einzahlungen aus Beiträgen u. ä. Entgelten	0,00	0,00	0,00	0,00	-
689	25	+ sonstige Investitionseinzahlungen	0,00	0,00	0,00	0,00	-
	26	= Summe der investiven Einzahlungen (= Zeilen 18 bis 25)	25.221,41	72.200,00	35.895,14	36.304,86-	-
781	27	Auszahlungen von Zuweisungen und Zuschüssen für Investitionen und Investitionsförderungsmaßnahmen	0,00	0,00	0,00	0,00	0,00
782	28	+ Auszahlungen für den Erwerb von Grundstücken und Gebäuden	0,00	0,00	0,00	0,00	0,00
783	29	+ Auszahlungen für den Erwerb von beweglichem Anlagevermögen	0,00	0,00	0,00	0,00	0,00
784	30	+ Auszahlungen für den Erwerb von Finanzanlagen	0,00	0,00	0,00	0,00	0,00
785	31	+ Auszahlungen für Baumaßnahmen	0,00	0,00	0,00	0,00	0,00
786	32	+ Ausz. für die Gewährung von Ausleihungen (für Investitionen und Investitionsförderungsmaßn. Dritter)	0,00	750.000,00	700.000,00	50.000,00-	0,00
787, 789	33	+ sonstige Investitionsauszahlungen	0,00	0,00	0,00	0,00	0,00
	34	= Summe der investiven Auszahlungen (= Zeilen 27 bis 33)	0,00	750.000,00	700.000,00	50.000,00-	0,00
	35	= Saldo der Investitionstätigkeit (= Zeilen 26 / 34)	25.221,41	677.800,00-	664.104,86-	13.695,14	0,00
672	35a	+ Einzahlungen aus fremden Finanzmitteln	0,00	0,00	0,00	0,00	0,00
772	35b	- Auszahlungen aus fremden Finanzmitteln	0,00	0,00	0,00	0,00	0,00
	35c	= Saldo aus fremden Finanzmitteln	0,00	0,00	0,00	0,00	0,00
673	35d	+ Einzahlungen für amtsangehörige Gemeinden	0,00	0,00	0,00	0,00	0,00
773	35e	- Auszahlungen für amtsangehörige Gemeinden	0,00	0,00	0,00	0,00	0,00
	35f	= Saldo aus Ein- und Auszahlungen für amtsangehörige Gemeinden (Zeilen 35d / 35e)	0,00	0,00	0,00	0,00	0,00
	36	= Finanzmittelüberschuss /-fehlbetrag (= Zeilen 17, 35, 35c und 35f)	19.947,08	683.100,00-	667.712,67-	15.387,33	0,00
692	37	+ Aufnahme von Krediten für Investitionen und Investitionsförderungsmaßnahmen	0,00	0,00	0,00	0,00	
695	38	+ Einzahlungen aus Rückflüssen von Darlehen aus der Anlage liquider Mittel	0,00	0,00	0,00	0,00	

Teilfinanzrechnung 2022

Monate: 1 bis 13

Produkt - 612000 - sonstige allg. Finanzwirtschaft

Ein- und Auszahlungsarten			Ergebnis des Vorjahres	Fortgeschriebe- ner Ansatz des Haus- haltsjahres ²	Ist- Ergebnis des Haus- haltsjahres	Vergleich Ansatz / Ist (Spalte 5 / Spalte 6)	übertrage- ne Er- mächtig- ungen ³
			in EUR	in EUR	in EUR	in EUR	in EUR
1 ⁴	2 ⁵	3	4	5	6	7	8
693	39	+ Aufnahme von Kassenkrediten	0,00	0,00	0,00	0,00	
792	40	- Tilgung von Krediten für Investitionen und Investitionsförderungsmaßnahmen	62.429,97-	63.100,00-	55.790,97-	7.309,03	0,00
795	41	- Auszahlungen aus der Gewährung von Darlehen zur Anlage liquider Mittel	0,00	0,00	0,00	0,00	0,00
793	42	- Tilgung von Kassenkrediten	0,00	0,00	0,00	0,00	0,00
	43	= Saldo aus Finanzierungstätigkeit	62.429,97-	63.100,00-	55.790,97-	7.309,03	0,00

1 Es bleibt der Gemeinde unbenommen, kalkulatorische Zinsen nachrichtlich auszuweisen.

2 Die fortgeschriebenen Planansätze umfassen:

- den Ansatz des Haushaltsjahres,
- die Veränderungen durch Nachträge,
- die Inanspruchnahme der ein- oder gegenseitigen Deckungsfähigkeit und
- übertragene Ermächtigungen aus Haushaltsvorjahren

Nicht erfasst vom fortgeschriebenen Planansatz sind die über- und außerplanmäßigen Auszahlungen und die zweckgebundenen Mehreinzahlungen und entsprechende -auszahlungen.

3 übertragene Ermächtigungen nach § 23 Abs. 1 GemHVO-Doppik ins Folgejahr

4 Die Ziffern geben an, in welchen Kontengruppen und Kontenarten veranschlagt wird.


5 laufende Nummerierung der Zeile

6 Zinsen sind regelmäßig nur in der Teilergebnisrechnung für den Produktbereich "Allgemeine Finanzwirtschaft" auszuweisen

7 Es wird empfohlen, in der Teilfinanzrechnung die Zeilen 35a bis 35c (bei Ämtern bis 35 e) des Musters zur Finanzrechnung auszuweisen

8 In der Teilfinanzrechnung für die Produktgruppe "Sonstige allgemeine Finanzwirtschaft" sind die Zeilen 37 bis 43 des Muster zur Finanzrechnung auszuweisen.

9 Angaben zu laufenden Nummer 1 bis 17 können entfallen; siehe § 4 Abs. 5 GemHVO-Doppik



Mehraufwendungen

Gemeinde Lensahn

2022

Mehraufwendungen und Mehrauszahlungen im Haushaltsjahr 2021

Gemeinde Lensahn

Stand: 06.05.2022

Produktsachkonto	Ermächtigung		Mehraufwendungen			Begründung der Mehraufwendungen
	HH-Ansatz	+ bisher bew. gleich gesamt	Bgm. / AV	+ GV / AA	gleich gesamt	
Produkt: 111000	Gemeindeorgane					
6.111000.5011000	Dienstaufwendungen für Beamtinnen und Beamte					höhere Personalaufwendungen
Die Auszahlung / Aufwendung ist unabweisbar, weil die Leistung vertraglich gebunden ist						
Kenntnis/genehmigt		0,00 €				
Kenntnis/genehmigt		0,00 €				
Ringauflösung		0,00 €				
Summe P-Sachkonto	86.700,00 €	0,00 €	86.700,00 €	10.000,00 €	0,00 €	10.000,00 €
Gesamt	86.700,00 €			10.000,00 €		96.700,00 €

Gemeinde Lensahn

Stand: 06.05.2022

Produktsachkonto	Ermächtigung		Mehraufwendungen			Begründung der Mehraufwendungen
	HH-Ansatz	+ bisher bew. gleich gesamt	Bgm. / AV	+ GV / AA	gleich gesamt	
Produkt: 111006	Elektronische Datenverarbeitung					
6.111006.5011000	Dienstaufwendungen für Beamtinnen und Beamte					höhere Aufwendungen wegen Personalwechsel
Die Auszahlung / Aufwendung ist unabweisbar, weil die Leistung vertraglich gebunden ist						
Kenntnis/genehmigt		0,00 €				
Kenntnis/genehmigt		0,00 €				
Ringauflösung		0,00 €				
Summe P-Sachkonto	18.600,00 €	0,00 €	18.600,00 €	5.000,00 €	0,00 €	5.000,00 €
Gesamt	18.600,00 €			5.000,00 €		23.600,00 €
6.111006.5041000	Beihilfen für Beamtinnen und Beamte					Die Beihilfeaufwendungen sind höher als Anfang des Jahres gedacht. Da sich diese Aufwendungen nach den tatsächlichen Krankheiten der Beihilfeempfänger richten, ist eine genaue Planung im Vorwege unmöglich.
Die Auszahlung / Aufwendung ist unabweisbar, weil die Leistung gesetzlich vorgeschrieben ist						
Kenntnis/genehmigt		0,00 €				
Kenntnis/genehmigt		0,00 €				
Ringauflösung		0,00 €				
Summe P-Sachkonto	4.000,00 €	0,00 €	4.000,00 €	394,91 €	0,00 €	394,91 €
Gesamt	4.000,00 €			394,91 €		4.394,91 €

Produktsachkonto	Ermächtigung		Mehraufwendungen			Begründung der Mehraufwendungen
	HH-Ansatz	+ bisher bew. gleich gesamt	Bgm. / AV	+ GV / AA	gleich gesamt	
Produkt: 121100	Statistik und Wahlen					
6.121100.5431600	Geschäftsaufwendungen					Vorstellung Bürgermeisterkandidaten war bei Haushaltsplanung noch nicht vorgesehen.
Die Auszahlung / Aufwendung ist unabweisbar, weil ohne Begründung						
Kenntnis/genehmigt		0,00 €				
Kenntnis/genehmigt		0,00 €				
Ringauflösung		0,00 €				
Summe P-Sachkonto	4.000,00 €	0,00 €	4.000,00 €	7.910,96 €	0,00 €	7.910,96 €
Gesamt	4.000,00 €			7.910,96 €		11.910,96 €
Produkt: 126000	Gemeindewehrführer					
6.126000.5012000	Dienstaufwendungen für Arbeitnehmerinnen und Arbeitnehmer					höhere Aufwendungen durch Personalwechsel
Die Auszahlung / Aufwendung ist unabweisbar, weil die Leistung vertraglich gebunden ist						
Kenntnis/genehmigt		0,00 €				
Kenntnis/genehmigt		0,00 €				
Ringauflösung		0,00 €				
Summe P-Sachkonto	11.200,00 €	0,00 €	11.200,00 €	5.000,00 €	0,00 €	5.000,00 €
Gesamt	11.200,00 €			5.000,00 €		16.200,00 €

Gemeinde Lensahn

Stand: 06.05.2022

Produktsachkonto	Ermächtigung		Mehraufwendungen			Begründung der Mehraufwendungen
	HH-Ansatz	+ bisher bew. gleich gesamt	Bgm. / AV	+ GV / AA	gleich gesamt	
Produkt: 126001	FF Lensahn					
6.126001.0710400	Fahrzeuge, Feuerwehr und Katastrophenschutz					Einbau Abbiegeassistent GW-L2 war nicht geplant.
Die Auszahlung / Aufwendung ist unabweisbar, weil die Leistung vertraglich gebunden ist						
Kenntnis/genehmigt		0,00 €				
Kenntnis/genehmigt		0,00 €				
Ringauflösung		0,00 €				
Summe P-Sachkonto	0,00 €	0,00 €	0,00 €	1.714,79 €	0,00 €	1.714,79 €
Gesamt	0,00 €			1.714,79 €		1.714,79 €
6.126001.0720200	Haushaltsgeräte					Kauf eines neue GewerbeAblufttrockners, da der Alte defekt war.
Die Auszahlung / Aufwendung ist unabweisbar, weil die Leistung vertraglich gebunden ist						
Kenntnis/genehmigt		0,00 €				
Kenntnis/genehmigt		0,00 €				
Ringauflösung		0,00 €				
Summe P-Sachkonto	0,00 €	0,00 €	0,00 €	1.559,99 €	0,00 €	1.559,99 €
Gesamt	0,00 €			1.559,99 €		1.559,99 €

Produktsachkonto	Ermächtigung		Mehraufwendungen			Begründung der Mehraufwendungen
	HH-Ansatz	+ bisher bew. gleich gesamt	Bgm. / AV	+ GV / AA	gleich gesamt	
6.126001.0954000	Erwerb Fahrzeug					Fahrzeug ist teurer als geplant.
Die Auszahlung / Aufwendung ist unabweisbar, weil die Leistung vertraglich gebunden ist						
	Kenntnis/genehmigt		0,00 €			
	Kenntnis/genehmigt		0,00 €			
	Ringauflösung	26.04.2021	-5.300,00 €			
Summe P-Sachkonto	203.267,81 €	-5.300,00 €	197.967,81 €	0,00 €	41.351,37 €	41.351,37 €
Gesamt	203.267,81 €			36.051,37 €		239.319,18 €
6.126001.5211000	Unterhaltung Grundstücke und bauliche Anlagen					Reparaturaufwand der Tore war höher als geplant.
Die Auszahlung / Aufwendung ist unabweisbar, weil die Leistung vertraglich gebunden ist						
	Kenntnis/genehmigt		0,00 €			
	Kenntnis/genehmigt		0,00 €			
	Ringauflösung		0,00 €			
Summe P-Sachkonto	5.000,00 €	1.219,65 €	6.219,65 €	1.318,05 €	0,00 €	1.318,05 €
Gesamt	5.000,00 €			2.537,70 €		7.537,70 €

Produktsachkonto	Ermächtigung		Mehraufwendungen			Begründung der Mehraufwendungen
	HH-Ansatz	+ bisher bew. gleich gesamt	Bgm. / AV	+ GV / AA	gleich gesamt	
6.126001.5241000	Bewirtschaftungskosten					Überschreitung Produktsachkonto aufgrund gestiegener Energiepreise
Die Auszahlung / Aufwendung ist unabweisbar, weil die Leistung vertraglich gebunden ist						
Kenntnis/genehmigt		0,00 €				
Kenntnis/genehmigt		0,00 €				
Ringauflösung		0,00 €				
Summe P-Sachkonto	8.000,00 €	0,00 €	8.000,00 €	1.621,76 €	0,00 €	1.621,76 €
Gesamt	8.000,00 €			1.621,76 €		9.621,76 €
6.126001.5251000	Fahrzeughaltung					Mehraufwendungen/Umbuchung Gelder durch ungeplanten Kauf von 30 Stühlen
Die Auszahlung / Aufwendung ist unabweisbar, weil die Leistung vertraglich gebunden ist						
Kenntnis/genehmigt		0,00 €				
Kenntnis/genehmigt		0,00 €				
Ringauflösung	08.12.2021	-5.513,23 €				
Summe P-Sachkonto	13.400,00 €	-5.513,23 €	7.886,77 €	97,97 €	0,00 €	97,97 €
Gesamt	13.400,00 €			-5.415,26 €		7.984,74 €

Produktsachkonto	Ermächtigung		Mehraufwendungen			Begründung der Mehraufwendungen
	HH-Ansatz	+ bisher bew. gleich gesamt	Bgm. / AV	+ GV / AA	gleich gesamt	
6.126001.5271000	Unterhaltung Gerät und Ausrüstung					Kauf einer Zugglocke
Die Auszahlung / Aufwendung ist unabweisbar, weil die Leistung vertraglich gebunden ist						
Kenntnis/genehmigt		0,00 €				
Kenntnis/genehmigt		0,00 €				
Ringauflösung		0,00 €				
Summe P-Sachkonto	3.500,00 €	0,00 €	3.500,00 €	262,61 €	0,00 €	262,61 €
Gesamt	3.500,00 €			262,61 €		3.762,61 €
6.126001.5271006	Erwerb Möbel unter 150 EUR					Kauf von 30 Stühlen war nicht im Haushalt eingeplant.
Die Auszahlung / Aufwendung ist unabweisbar, weil die Leistung vertraglich gebunden ist						
Kenntnis/genehmigt		0,00 €				
Kenntnis/genehmigt		0,00 €				
Ringauflösung		0,00 €				
Summe P-Sachkonto	0,00 €	0,00 €	0,00 €	0,00 €	5.313,23 €	5.313,23 €
Gesamt	0,00 €			5.313,23 €		5.313,23 €

Gemeinde Lensahn

Stand: 06.05.2022

Produktsachkonto	Ermächtigung		Mehraufwendungen			Begründung der Mehraufwendungen
	HH-Ansatz	+ bisher bew. gleich gesamt	Bgm. / AV	+ GV / AA	gleich gesamt	
6.126001.5271100	Atemschutzgeräte					Höhere Unterhaltungskosten für Atemschutzgeräte als geplant.
Die Auszahlung / Aufwendung ist unabweisbar, weil die Leistung gesetzlich vorgeschrieben ist						
Kenntnis/genehmigt		0,00 €				
Kenntnis/genehmigt		0,00 €				
Ringauflösung		0,00 €				
Summe P-Sachkonto	2.200,00 €	0,00 €	2.200,00 €	684,58 €	0,00 €	684,58 €
Gesamt	2.200,00 €			684,58 €		2.884,58 €
6.126001.5421000	Aufwandsentschädigung					Höhere Aufwandsentschädigung als geplant.
Die Auszahlung / Aufwendung ist unabweisbar, weil die Leistung vertraglich gebunden ist						
Kenntnis/genehmigt		0,00 €				
Kenntnis/genehmigt		0,00 €				
Ringauflösung		0,00 €				
Summe P-Sachkonto	7.400,00 €	0,00 €	7.400,00 €	574,32 €	0,00 €	574,32 €
Gesamt	7.400,00 €			574,32 €		7.974,32 €

Gemeinde Lensahn

Stand: 06.05.2022

Produktsachkonto	Ermächtigung		Mehraufwendungen			Begründung der Mehraufwendungen
	HH-Ansatz	+ bisher bew. gleich gesamt	Bgm. / AV	+ GV / AA	gleich gesamt	
Produkt: 126002	FF Lensahnerhof					
6.126002.0710400	Fahrzeuge, Feuerwehr und Katastrophenschutz					nicht eingeplanter Kauf und Einabu eines Abbiegeassistenten für das TSF-W
Die Auszahlung / Aufwendung ist unabweisbar, weil die Leistung vertraglich gebunden ist						
Kenntnis/genehmigt		0,00 €				
Kenntnis/genehmigt		0,00 €				
Ringauflösung		0,00 €				
Summe P-Sachkonto	0,00 €	0,00 €	0,00 €	1.750,49 €	0,00 €	1.750,49 €
Gesamt	0,00 €			1.750,49 €		1.750,49 €
Produkt: 126004	FF Wahrenndorf					
6.126004.0710400	Fahrzeuge, Feuerwehr und Katastrophenschutz					nicht eingeplanter Kauf und Einabu eines Abbiegeassistenten für das TSF-W
Die Auszahlung / Aufwendung ist unabweisbar, weil die Leistung vertraglich gebunden ist						
Kenntnis/genehmigt		0,00 €				
Kenntnis/genehmigt		0,00 €				
Ringauflösung		0,00 €				
Summe P-Sachkonto	0,00 €	0,00 €	0,00 €	1.750,49 €	0,00 €	1.750,49 €
Gesamt	0,00 €			1.750,49 €		1.750,49 €

Gemeinde Lensahn

Stand: 06.05.2022

Produktsachkonto	Ermächtigung		Mehraufwendungen			Begründung der Mehraufwendungen
	HH-Ansatz	+ bisher bew. gleich gesamt	Bgm. / AV	+ GV / AA	gleich gesamt	
Produkt: 126100	JF Lensahn					
6.126100.0710400	Fahrzeuge, Feuerwehr und Katastrophenschutz					Kauf TSF-W Feuerwehr Harmsdorf für Jugendfeuerwehr Lensahn
Die Auszahlung / Aufwendung ist unabweisbar, weil ohne Begründung						
Kenntnis/genehmigt		0,00 €				
Kenntnis/genehmigt		0,00 €				
Ringauflösung		0,00 €				
Summe P-Sachkonto	0,00 €	0,00 €	0,00 €	0,00 €	5.300,00 €	5.300,00 €
Gesamt	0,00 €				5.300,00 €	5.300,00 €
Produkt: 211000	Grundschulen					
6.211000.5452000	Schulkostenbeiträge gemäß § 111 Schulgesetz					Am Anfang des Jahres war es noch nicht planbar, wie viele Schüler auf die Grundschule in Grömitz gehen.
Die Auszahlung / Aufwendung ist unabweisbar, weil die Leistung gesetzlich vorgeschrieben ist						
Kenntnis/genehmigt		0,00 €				
Kenntnis/genehmigt		0,00 €				
Ringauflösung		0,00 €				
Summe P-Sachkonto	31.200,00 €	0,00 €	31.200,00 €	500,00 €	5.300,00 €	5.800,00 €
Gesamt	31.200,00 €				5.800,00 €	37.000,00 €

Gemeinde Lensahn

Stand: 06.05.2022

Produktsachkonto	Ermächtigung		Mehraufwendungen			Begründung der Mehraufwendungen
	HH-Ansatz	+ bisher bew. gleich gesamt	Bgm. / AV	+ GV / AA	gleich gesamt	
Produkt: 218199	Gemeinschaftsschulen					
6.218199.5452000	Schulkostenbeiträge gemäß § 111 Schulgesetz					Die Schulkostenbeiträge für die Gemeinschaftsschulen höher als geplant.
Die Auszahlung / Aufwendung ist unabweisbar, weil die Leistung gesetzlich vorgeschrieben ist						
Kenntnis/genehmigt		0,00 €				
Kenntnis/genehmigt		0,00 €				
Ringauflösung		0,00 €				
Summe P-Sachkonto	41.200,00 €	0,00 €	41.200,00 €	0,00 €	16.200,00 €	16.200,00 €
Gesamt	41.200,00 €			16.200,00 €		57.400,00 €
Produkt: 218300	Ersatzschulen					
6.218300.5452000	Schulkostenbeiträge gemäß § 113 Schulgesetz					Mehr Schüler bei Ersatzschulen als geplant.
Die Auszahlung / Aufwendung ist unabweisbar, weil die Leistung gesetzlich vorgeschrieben ist						
Kenntnis/genehmigt		0,00 €				
Kenntnis/genehmigt		0,00 €				
Ringauflösung		0,00 €				
Summe P-Sachkonto	51.800,00 €	0,00 €	51.800,00 €	0,00 €	6.200,00 €	6.200,00 €
Gesamt	51.800,00 €			6.200,00 €		58.000,00 €

Gemeinde Lensahn

Stand: 06.05.2022

Produktsachkonto	Ermächtigung		Mehraufwendungen			Begründung der Mehraufwendungen
	HH-Ansatz	+ bisher bew. gleich gesamt	Bgm. / AV	+ GV / AA	gleich gesamt	
Produkt: 241000	Schülerbeförderung					
6.241000.5429009	Beförderung Schwerbehinderter					Bei der Haushaltsplanung war noch nicht bekannt, wie viele Schüler an der Beförderung teilnehmen.
Die Auszahlung / Aufwendung ist unabweisbar, weil die Leistung gesetzlich vorgeschrieben ist						
Kenntnis/genehmigt		0,00 €				
Kenntnis/genehmigt		0,00 €				
Ringauflösung		0,00 €				
Summe P-Sachkonto	18.100,00 €	0,00 €	18.100,00 €	600,00 €	0,00 €	600,00 €
Gesamt	18.100,00 €			600,00 €		18.700,00 €
Produkt: 281000	Heimat- und sonstige Kulturpflege					
6.281000.5431601	Erstellung Chronik					Die Seitenzahl der Chronik Lensahn war nicht genau kalkulierbar und ist deutlich höher ausgefallen als gedacht.
Die Auszahlung / Aufwendung ist unabweisbar, weil die Leistung vertraglich gebunden ist						
Kenntnis/genehmigt		0,00 €				
Kenntnis/genehmigt		0,00 €				
Ringauflösung		0,00 €				
Summe P-Sachkonto	8.000,00 €	0,00 €	8.000,00 €	408,00 €	0,00 €	408,00 €
Gesamt	8.000,00 €			408,00 €		8.408,00 €

Gemeinde Lensahn

Stand: 06.05.2022

Produktsachkonto	Ermächtigung		Mehraufwendungen			Begründung der Mehraufwendungen
	HH-Ansatz	+ bisher bew. gleich gesamt	Bgm. / AV	+ GV / AA	gleich gesamt	
Produkt: 331000	Förderung der Wohlfahrtspflege					
6.331000.5318012	Weihnachtshilfswerk					Die Ausgaben des Weihnachtshilfswerk sind nur schwer mit den Spendeneinnahmen des laufenden Jahres zu kalkulieren.
Die Auszahlung / Aufwendung ist unabweisbar, weil die Leistung vertraglich gebunden ist						
Kenntnis/genehmigt		0,00 €				
Kenntnis/genehmigt		0,00 €				
Ringauflösung 08.12.2021		1.551,38 €				
Summe P-Sachkonto	4.000,00 €	1.551,38 €	5.551,38 €	2.676,48 €	0,00 €	2.676,48 €
Gesamt	4.000,00 €			4.227,86 €		8.227,86 €
Produkt: 361100	Förderung Kindertageseinrichtungen					
6.361100.5452300	Pauschalfinanzierung nach § 51 Kindertagesförderungsgesetz					mehr Kinder im Kiga und KTP als geplant
Die Auszahlung / Aufwendung ist unabweisbar, weil die Leistung gesetzlich vorgeschrieben ist						
Kenntnis/genehmigt		0,00 €				
Kenntnis/genehmigt		0,00 €				
Ringauflösung		0,00 €				
Summe P-Sachkonto	498.400,00 €	0,00 €	498.400,00 €	0,00 €	86.073,43 €	86.073,43 €
Gesamt	498.400,00 €			86.073,43 €		584.473,43 €

Gemeinde Lensahn

Stand: 06.05.2022

Produktsachkonto	Ermächtigung			Mehraufwendungen			Begründung der Mehraufwendungen
	HH-Ansatz	+ bisher bew.	gleich gesamt	Bgm. / AV	+ GV / AA	gleich gesamt	
Produkt: 424000	Waldschwimmbad						
6.424000.0342100	Gebäude, Aufbauten und Betriebsvorr. Bei sonst. Geb.						Herstellungskosten für Carport höher als geplant
Die Auszahlung / Aufwendung ist unabweisbar, weil die Leistung vertraglich gebunden ist							
Kenntnis/genehmigt		0,00 €					
Kenntnis/genehmigt		0,00 €					
Ringauflösung		0,00 €					
Summe P-Sachkonto	0,00 €	0,00 €	0,00 €	80,44 €	0,00 €	80,44 €	
Gesamt	0,00 €			80,44 €		80,44 €	
6.424000.0791000	Sammelposten zwischen 150 und 1.000 Euro						Beanstandung der Unfallkasse; Beleuchtung Technikkeller. Hier wurde eine neue Notfalleuchte angeschafft. Dies war bei Planung des Haushaltes noch nicht vorgesehen.
Die Auszahlung / Aufwendung ist unabweisbar, weil eine Gefahrenbeseitigung vorliegt							
Kenntnis/genehmigt		0,00 €					
Kenntnis/genehmigt		0,00 €					
Ringauflösung		0,00 €					
Summe P-Sachkonto	0,00 €	0,00 €	0,00 €	846,27 €	0,00 €	846,27 €	
Gesamt	0,00 €			846,27 €		846,27 €	

Gemeinde Lensahn

Stand: 06.05.2022

Produktsachkonto	Ermächtigung		Mehraufwendungen			Begründung der Mehraufwendungen	
	HH-Ansatz	+ bisher bew. gleich gesamt	Bgm. / AV	+ GV / AA	gleich gesamt		
6.424000.0810000	Sportgeräte					Die Treppe zum Rutschturm am Nichtschwimmerbecken musste mit einem Geländer versehen werden, da der Betrieb ohne Geländer laut Prüfer nicht sicher wäre, was die Sperrung bis zur Nachbesserung bedeuten würde.	
Die Auszahlung / Aufwendung ist unabweisbar, weil die Leistung gesetzlich vorgeschrieben ist							
	Kenntnis/genehmigt	0,00 €					
	Kenntnis/genehmigt	0,00 €					
	Ringauflösung	0,00 €					
Summe P-Sachkonto	0,00 €	0,00 €	0,00 €	2.100,00 €	0,00 €	2.100,00 €	
Gesamt	0,00 €			2.100,00 €		2.100,00 €	

Produkt: 424002 Sportplatz

6.424002.5211000	Unterhaltung Grundstücke und bauliche Anlagen					Mehrausgaben bei den Bewirtschaftungskosten durch gestiegene Preise waren nicht absehbar	
Die Auszahlung / Aufwendung ist unabweisbar, weil die Leistung vertraglich gebunden ist							
	Kenntnis/genehmigt	0,00 €					
	Kenntnis/genehmigt	0,00 €					
	Ringauflösung	0,00 €					
Summe P-Sachkonto	11.900,00 €	0,00 €	11.900,00 €	710,00 €	0,00 €	710,00 €	
Gesamt	11.900,00 €			710,00 €		12.610,00 €	

Gemeinde Lensahn

Stand: 06.05.2022

Produktsachkonto	Ermächtigung		Mehraufwendungen			Begründung der Mehraufwendungen
	HH-Ansatz	+ bisher bew. gleich gesamt	Bgm. / AV	+ GV / AA	gleich gesamt	
Produkt: 424003	Sport- und Vereinsheim					
6.424003.5211000	Unterhaltung Grundstücke und bauliche Anlagen					Versicherungsschaden - Ausgabe = Einnahme
Die Auszahlung / Aufwendung ist unabweisbar, weil die Leistung vertraglich gebunden ist						
Kenntnis/genehmigt		0,00 €				
Kenntnis/genehmigt		0,00 €				
Ringauflösung		0,00 €				
Summe P-Sachkonto	300,00 €	0,00 €	300,00 €	278,04 €	0,00 €	278,04 €
Gesamt	300,00 €			278,04 €		578,04 €
Produkt: 533000	Wasserversorgung					
6.533000.5251000	Fahrzeughaltung					Das Fahrzeug OH-LW 515 wurde von den LWB an die Gemeinde Lensahn verkauft
Die Auszahlung / Aufwendung ist unabweisbar, weil ohne Begründung						
Kenntnis/genehmigt		0,00 €				
Kenntnis/genehmigt		0,00 €				
Ringauflösung		0,00 €				
Summe P-Sachkonto	0,00 €	0,00 €	0,00 €	1.000,00 €	0,00 €	1.000,00 €
Gesamt	0,00 €			1.000,00 €		1.000,00 €


Produktsachkonto	Ermächtigung		Mehraufwendungen			Begründung der Mehraufwendungen
	HH-Ansatz	+ bisher bew. gleich gesamt	Bgm. / AV	+ GV / AA	gleich gesamt	
Produkt: 537000	Abfallbeseitigung					
6.537000.5241000	Bewirtschaftungskosten					Es mussten im HHJ viele Mülleimer erneuert werden, auch in den amtsangehörigen Gemeinden, das war nicht vorhersehbar.
Die Auszahlung / Aufwendung ist unabweisbar, weil die Leistung vertraglich gebunden ist						
Kenntnis/genehmigt		0,00 €				
Kenntnis/genehmigt		0,00 €				
Ringauflösung 01.11.2021		403,69 €				
Summe P-Sachkonto	8.000,00 €	403,69 €	8.403,69 €	2.500,00 €	0,00 €	2.500,00 €
Gesamt	8.000,00 €			2.903,69 €		10.903,69 €

Gemeinde Lensahn

Stand: 06.05.2022

Produktsachkonto	Ermächtigung		Mehraufwendungen			Begründung der Mehraufwendungen
	HH-Ansatz	+ bisher bew. gleich gesamt	Bgm. / AV	+ GV / AA	gleich gesamt	
Produkt: 573900	Bauhof					
6.573900.0720500	Maschinen, Geräte zur Grünpflege					die Notwendigkeit einen Auslegemulcher zu kaufen, war nicht vorhersehbar
Die Auszahlung / Aufwendung ist unabweisbar, weil ohne Begründung						
Kenntnis/genehmigt		0,00 €				
Kenntnis/genehmigt		0,00 €				
Ringauflösung	29.07.2021	-800,00 €				
Summe P-Sachkonto	3.300,80 €	-800,00 €	2.500,80 €	2.300,00 €	0,00 €	2.300,00 €
Gesamt	3.300,80 €			1.500,00 €		4.800,80 €
6.573900.0791000	Sammelposten zwischen 150 und 1.000 Euro					eine Motorsense aus dem Bestand des Bauhofes muss ersetzt werden, eine Reparatur ist nicht wirtschaftlich
Die Auszahlung / Aufwendung ist unabweisbar, weil ohne Begründung						
Kenntnis/genehmigt		0,00 €				
Kenntnis/genehmigt		0,00 €				
Ringauflösung	26.07.2021	-1.190,61 €				
Summe P-Sachkonto	1.635,51 €	-1.190,61 €	444,90 €	1.300,00 €	0,00 €	1.300,00 €
Gesamt	1.635,51 €			109,39 €		1.744,90 €

Produktsachkonto	Ermächtigung			Mehraufwendungen			Begründung der Mehraufwendungen
	HH-Ansatz	+ bisher bew.	gleich gesamt	Bgm. / AV	+ GV / AA	gleich gesamt	
6.573900.0801000	EDV-Geräte						Anschaffung Computer Bauhof Planung auf anderem Konto
Die Auszahlung / Aufwendung ist unabweisbar, weil die Leistung vertraglich gebunden ist							
Kenntnis/genehmigt		0,00 €					
Kenntnis/genehmigt		0,00 €					
Ringauflösung		0,00 €					
Summe P-Sachkonto	0,00 €	0,00 €	0,00 €	1.190,61 €	0,00 €	1.190,61 €	
Gesamt	0,00 €			1.190,61 €		1.190,61 €	



Forderungsspiegel


Gemeinde Lensahn

2022

Forderungsspiegel

Schlussbilanz 2022

Gemeinde Lensahn



Art der Forderungen ¹		Gesamt- betrag des Haus- halts- jahres EUR	mit einer Restlaufzeit von			Gesamt- betrag des Vor- jahres EUR
			bis zu 1 Jahr EUR	1 bis 5 Jahre EUR	mehr als 5 Jahre EUR	
1 ²	2	3	4	5	6	7
161	2.2.1. Öffentlich-rechtliche Forderungen aus Dienstleistungen	0,00	0,00	0,00	0,00	0,00
169	2.2.2. Sonstige öffentlich-rechtliche Forderungen	348.677,98	347.011,18	1.666,80	0,00	1.025.949,39
169	1690006 sonstige öffentlich-rechtliche Forderungen gegen privatrechtlich Inland	9.421,98	9.421,98	0,00	0,00	9.464,19
169	1690010 sonstige öffentlich-rechtliche Forderungen gegen Zweckverbände	0,00	0,00	0,00	0,00	360,00
169	1691000 Sonstige öffentlich-rechtliche Forderungen	287.503,94	285.837,14	1.666,80	0,00	117.282,53
169	1691999 Umsatzsteuer	23.739,45	23.739,45	0,00	0,00	9.195,90
169	1699999 Forderungen aus Umgliederungen	28.012,61	28.012,61	0,00	0,00	889.646,77
171	2.2.3. Privatrechtliche Forderungen aus Dienstleistungen	318.308,32	318.308,32	0,00	0,00	167.872,64
171	1711000 Privatrechtliche Forderungen aus Dienstleistungen	69.716,81	69.716,81	0,00	0,00	1.118.870,27
171	1719999 Forderungen aus Umgliederungen	248.591,51	248.591,51	0,00	0,00	1.286.742,91
179	2.2.4. Sonstige privatrechtliche Forderungen	0,00	0,00	0,00	0,00	2.517,77
179	1791901 Personalkosten Freie ev. Gemeinde	0,00	0,00	0,00	0,00	2.517,77
178	2.2.5. Sonstige Vermögensgegenstände	0,00	0,00	0,00	0,00	0,00
	Summe	666.986,30	665.319,50	1.666,80	0,00	1.196.339,80

¹ siehe auch § 48 Abs. 3 GemHVO-Doppik.

² Die Ziffern geben an, in welchen Kontengruppen und Kontenarten veranschlagt wird.

Forderung	FAD	VJ	F-Art	Produkt	FOVEkonto	Leitkonto	Leitkonto_Te	Faelligkeit	Soll	Gezahlt	Rest	Gezahlt 2023	Rest	Erlass	Rest
117085		626	2013	300	611000	1690006	4012000	Gru.steuer B 15.11.2013	144,16	0,00	144,16		144,16		144,16
10968		1715	2006	300	611000	1690006	4012000	Gru.steuer B 12.03.2007	213,68	0,00	213,68		213,68		213,68
10972		1715	2007	300	611000	1690006	4012000	Gru.steuer B 15.08.2007	53,42	0,00	53,42		53,42		53,42
10977		1715	2007	300	611000	1690006	4012000	Gru.steuer B 15.11.2007	53,42	0,00	53,42		53,42		53,42
10981		1715	2006	300	611000	1690006	4012000	Gru.steuer B 12.03.2007	124,44	0,00	124,44		124,44		124,44
10984		1715	2007	300	611000	1690006	4012000	Gru.steuer B 15.08.2007	31,11	0,00	31,11		31,11		31,11
10985		1715	2007	300	611000	1690006	4012000	Gru.steuer B 15.11.2007	31,11	0,00	31,11		31,11		31,11
11010		1715	2008	300	611000	1690006	4012000	Gru.steuer B 15.02.2008	53,42	0,00	53,42		53,42		53,42
11013		1715	2008	300	611000	1690006	4012000	Gru.steuer B 15.05.2008	53,42	0,00	53,42		53,42		53,42
11017		1715	2008	300	611000	1690006	4012000	Gru.steuer B 15.08.2008	53,42	0,00	53,42		53,42		53,42
11021		1715	2008	300	611000	1690006	4012000	Gru.steuer B 17.11.2008	53,42	0,00	53,42		53,42		53,42
11026		1715	2008	300	611000	1690006	4012000	Gru.steuer B 15.02.2008	31,11	0,00	31,11		31,11		31,11
11027		1715	2008	300	611000	1690006	4012000	Gru.steuer B 15.05.2008	31,11	0,00	31,11		31,11		31,11
11028		1715	2008	300	611000	1690006	4012000	Gru.steuer B 15.08.2008	31,11	0,00	31,11		31,11		31,11
11029		1715	2008	300	611000	1690006	4012000	Gru.steuer B 17.11.2008	31,11	0,00	31,11		31,11		31,11
11101		1715	2009	300	611000	1690006	4012000	Gru.steuer B 16.02.2009	53,42	0,00	53,42		53,42		53,42
11106		1715	2009	300	611000	1690006	4012000	Gru.steuer B 16.02.2009	31,11	0,00	31,11		31,11		31,11
49978		1715	2011	300	611000	1690006	4012000	Gru.steuer B 01.07.2011	220,69	120,77	99,92		99,92		99,92
86357		1715	2012	300	611000	1690006	4012000	Gru.steuer B 02.07.2012	220,69	0,00	220,69		220,69		220,69
86358		1715	2012	300	611000	1690006	4012000	Gru.steuer B 02.07.2012	128,52	0,00	128,52		128,52		128,52
118580		1715	2013	300	611000	1690006	4012000	Gru.steuer B 01.07.2013	220,69	0,00	220,69		220,69		220,69
118581		1715	2013	300	611000	1690006	4012000	Gru.steuer B 01.07.2013	128,52	0,00	128,52		128,52		128,52
11125		4980	2009	300	611000	1690006	4012000	Gru.steuer B 17.08.2009	17,13	0,00	17,13		17,13		17,13
11126		4980	2009	300	611000	1690006	4012000	Gru.steuer B 16.11.2009	17,14	0,00	17,14		17,14		17,14
11127		4980	2009	300	611000	1690006	4012000	Gru.steuer B 17.08.2009	96,47	0,00	96,47		96,47		96,47
11130		4980	2009	300	611000	1690006	4012000	Gru.steuer B 16.11.2009	96,48	0,00	96,48		96,48		96,48
16982		4980	2010	300	611000	1690006	4012000	Gru.steuer B 15.02.2010	17,70	0,00	17,70		17,70		17,70
16984		4980	2010	300	611000	1690006	4012000	Gru.steuer B 16.08.2010	64,96	0,00	64,96		64,96		64,96
16986		4980	2010	300	611000	1690006	4012000	Gru.steuer B 15.02.2010	99,64	0,00	99,64		99,64		99,64
16988		4980	2010	300	611000	1690006	4012000	Gru.steuer B 16.08.2010	99,64	0,00	99,64		99,64		99,64
16989		4980	2010	300	611000	1690006	4012000	Gru.steuer B 15.11.2010	99,62	0,00	99,62		99,62		99,62
52235		4980	2011	300	611000	1690006	4012000	Gru.steuer B 15.02.2011	64,96	35,04	29,92		29,92		29,92
52236		4980	2011	300	611000	1690006	4012000	Gru.steuer B 16.05.2011	64,96	56,58	8,38		8,38		8,38
52239		4980	2011	300	611000	1690006	4012000	Gru.steuer B 15.02.2011	99,64	0,00	99,64		99,64		99,64
52240		4980	2011	300	611000	1690006	4012000	Gru.steuer B 16.05.2011	99,64	0,00	99,64		99,64		99,64
52241		4980	2011	300	611000	1690006	4012000	Gru.steuer B 15.08.2011	99,64	0,00	99,64		99,64		99,64
52242		4980	2011	300	611000	1690006	4012000	Gru.steuer B 15.11.2011	99,62	0,00	99,62		99,62		99,62
86825		4980	2012	300	611000	1690006	4012000	Gru.steuer B 15.02.2012	99,64	0,00	99,64		99,64		99,64
86826		4980	2012	300	611000	1690006	4012000	Gru.steuer B 15.05.2012	99,64	0,00	99,64		99,64		99,64
86827		4980	2012	300	611000	1690006	4012000	Gru.steuer B 15.08.2012	99,64	0,00	99,64		99,64		99,64
86828		4980	2012	300	611000	1690006	4012000	Gru.steuer B 15.11.2012	99,62	50,00	49,62		49,62		49,62
120760		8175	2013	300	611000	1690006	4012000	Gru.steuer B 15.11.2013	64,26	37,22	27,04		27,04		27,04
54231		12224	2011	300	611000	1690006	4012000	Gru.steuer B 15.02.2011	101,20	0,00	101,20		101,20		101,20
54232		12224	2011	300	611000	1690006	4012000	Gru.steuer B 16.05.2011	101,20	19,09	82,11		82,11		82,11
54233		12224	2011	300	611000	1690006	4012000	Gru.steuer B 15.08.2011	101,20	0,00	101,20		101,20		101,20
54234		12224	2011	300	611000	1690006	4012000	Gru.steuer B 15.11.2011	101,18	0,00	101,18		101,18		101,18

100509	1159	2003	300	611000	1690006	4013000	Gewerbesteuer	02.05.2012	32,55	0,00	32,55	32,55	32,55
100510	1159	2005	300	611000	1690006	4013000	Gewerbesteuer	02.05.2012	432,92	0,00	432,92	432,92	432,92
10949	3464	2007	300	611000	1690006	4032000	Hu.eststeuer	15.05.2007	100,00	0,00	100,00	100,00	100,00
10986	3464	2006	300	611000	1690006	4032000	Hu.eststeuer	16.04.2007	175,00	48,30	126,70	126,70	126,70
11646	3464	2010	300	611000	1690006	4032000	Hu.eststeuer	01.07.2010	70,00	0,00	70,00	70,00	70,00
55560	3464	2011	300	611000	1690006	4032000	Hu.eststeuer	01.07.2011	70,00	0,00	70,00	70,00	70,00
76170	3464	2012	300	611000	1690006	4032000	Hu.eststeuer	02.07.2012	70,00	0,00	70,00	70,00	70,00
11164	6564	2009	300	611000	1690006	4032000	Hu.eststeuer	01.07.2009	50,00	0,00	50,00	50,00	50,00
11824	6564	2010	300	611000	1690006	4032000	Hu.eststeuer	01.07.2010	70,00	0,00	70,00	70,00	70,00
55728	6564	2011	300	611000	1690006	4032000	Hu.eststeuer	01.07.2011	70,00	0,00	70,00	70,00	70,00
76214	6564	2012	300	611000	1690006	4032000	Hu.eststeuer	02.07.2012	70,00	0,00	70,00	70,00	70,00
114237	6564	2013	300	611000	1690006	4032000	Hu.eststeuer	01.07.2013	70,00	0,00	70,00	70,00	70,00
71376	7265	2011	300	611000	1690006	4032000	Hu.eststeuer	03.10.2011	35,00	17,50	17,50	17,50	17,50
11216	12064	2009	300	611000	1690006	4032000	Hu.eststeuer	16.11.2009	12,50	0,00	12,50	12,50	12,50
12087	12064	2010	300	611000	1690006	4032000	Hu.eststeuer	15.02.2010	17,50	0,00	17,50	17,50	17,50
12088	12064	2010	300	611000	1690006	4032000	Hu.eststeuer	17.05.2010	17,50	0,00	17,50	17,50	17,50
12089	12064	2010	300	611000	1690006	4032000	Hu.eststeuer	16.08.2010	17,50	0,00	17,50	17,50	17,50
12090	12064	2010	300	611000	1690006	4032000	Hu.eststeuer	15.11.2010	17,50	0,00	17,50	17,50	17,50
55996	12064	2011	300	611000	1690006	4032000	Hu.eststeuer	01.07.2011	70,00	35,00	35,00	35,00	35,00
145199	14164	2013	300	611000	1690006	4032000	Hu.eststeuer	15.11.2013	41,25	0,00	41,25	41,25	41,25
146482	292	300	122000	1690006	4311001	Leistungen Sc	17.10.2013	582,88	0,00	582,88	582,88	582,88	
67769	11041	300	122000	1690006	4311001	Leistungen Sc	27.06.2011	91,07	0,00	91,07	91,07	91,07	
11178	4980	2009	300	575000	1690006	4361000	Zweckgebue.er	17.08.2009	58,50	16,61	41,89	41,89	41,89
11181	4980	2009	300	575000	1690006	4361000	Zweckgebue.er	16.11.2009	58,50	0,00	58,50	58,50	58,50
11213	4980	2009	300	575000	1690006	4361000	Zweckgebue.er	07.09.2009	91,00	0,00	91,00	91,00	91,00
12462	4980	2010	300	575000	1690006	4361000	Zweckgebue.er	15.02.2010	91,00	0,00	91,00	91,00	91,00
12464	4980	2010	300	575000	1690006	4361000	Zweckgebue.er	16.08.2010	91,00	0,00	91,00	91,00	91,00
12465	4980	2010	300	575000	1690006	4361000	Zweckgebue.er	15.11.2010	91,00	0,00	91,00	91,00	91,00
33471	4980	2010	300	575000	1690006	4361000	Zweckgebue.er	16.08.2010	97,50	0,00	97,50	97,50	97,50
33472	4980	2010	300	575000	1690006	4361000	Zweckgebue.er	30.08.2010	195,00	0,00	195,00	195,00	195,00
33473	4980	2010	300	575000	1690006	4361000	Zweckgebue.er	15.11.2010	97,50	0,00	97,50	97,50	97,50
56397	4980	2011	300	575000	1690006	4361000	Zweckgebue.er	15.02.2011	91,00	0,00	91,00	91,00	91,00
56398	4980	2011	300	575000	1690006	4361000	Zweckgebue.er	16.05.2011	91,00	0,00	91,00	91,00	91,00
56399	4980	2011	300	575000	1690006	4361000	Zweckgebue.er	15.08.2011	91,00	0,00	91,00	91,00	91,00
56400	4980	2011	300	575000	1690006	4361000	Zweckgebue.er	15.11.2011	91,00	0,00	91,00	91,00	91,00
56401	4980	2011	300	575000	1690006	4361000	Zweckgebue.er	15.02.2011	130,00	0,00	130,00	130,00	130,00
56402	4980	2011	300	575000	1690006	4361000	Zweckgebue.er	16.05.2011	130,00	0,00	130,00	130,00	130,00
56403	4980	2011	300	575000	1690006	4361000	Zweckgebue.er	15.08.2011	130,00	0,00	130,00	130,00	130,00
56404	4980	2011	300	575000	1690006	4361000	Zweckgebue.er	15.11.2011	130,00	0,00	130,00	130,00	130,00
92068	4980	2012	300	575000	1690006	4361000	Zweckgebue.er	15.02.2012	91,00	0,00	91,00	91,00	91,00
92069	4980	2012	300	575000	1690006	4361000	Zweckgebue.er	15.05.2012	91,00	0,00	91,00	91,00	91,00
92070	4980	2012	300	575000	1690006	4361000	Zweckgebue.er	15.08.2012	91,00	0,00	91,00	91,00	91,00
92071	4980	2012	300	575000	1690006	4361000	Zweckgebue.er	15.11.2012	91,00	0,00	91,00	91,00	91,00
92072	4980	2012	300	575000	1690006	4361000	Zweckgebue.er	15.02.2012	130,00	0,00	130,00	130,00	130,00
92073	4980	2012	300	575000	1690006	4361000	Zweckgebue.er	15.05.2012	130,00	0,00	130,00	130,00	130,00
92074	4980	2012	300	575000	1690006	4361000	Zweckgebue.er	15.08.2012	130,00	0,00	130,00	130,00	130,00
92075	4980	2012	300	575000	1690006	4361000	Zweckgebue.er	15.11.2012	130,00	0,00	130,00	130,00	130,00

128456	4980	2013	300	575000	1690006	4361000	Zweckgebu.er 15.02.2013	91,00	0,00	91,00	91,00	91,00
128457	4980	2013	300	575000	1690006	4361000	Zweckgebu.er 15.05.2013	91,00	0,00	91,00	91,00	91,00
128458	4980	2013	300	575000	1690006	4361000	Zweckgebu.er 15.08.2013	91,00	0,00	91,00	91,00	91,00
128459	4980	2013	300	575000	1690006	4361000	Zweckgebu.er 15.11.2013	91,00	0,00	91,00	91,00	91,00
128460	4980	2013	300	575000	1690006	4361000	Zweckgebu.er 15.02.2013	130,00	0,00	130,00	130,00	130,00
128461	4980	2013	300	575000	1690006	4361000	Zweckgebu.er 15.05.2013	130,00	0,00	130,00	130,00	130,00
128462	4980	2013	300	575000	1690006	4361000	Zweckgebu.er 15.08.2013	130,00	0,00	130,00	130,00	130,00
128463	4980	2013	300	575000	1690006	4361000	Zweckgebu.er 15.11.2013	130,00	0,00	130,00	130,00	130,00
128541	11025	2013	300	575000	1690006	4361000	Zweckgebu.er 01.07.2013	26,00	0,00	26,00	26,00	26,00
150169	292		300	111004	1690006	4562331	Säumniszuscl 18.10.2013	5,50	0,00	5,50	5,50	5,50
150170	292		300	111004	1690006	4562331	Säumniszuscl 18.11.2013	5,50	0,00	5,50	5,50	5,50
150174	626		300	111004	1690006	4562331	Säumniszuscl 18.11.2013	1,00	0,00	1,00	1,00	1,00
10969	1715		300	111004	1690006	4562331	Säumniszuscl 01.04.2007	6,50	0,00	6,50	6,50	6,50
10971	1715		300	111004	1690006	4562331	Säumniszuscl 13.04.2007	2,00	0,00	2,00	2,00	2,00
10973	1715		300	111004	1690006	4562331	Säumniszuscl 29.09.2007	3,50	0,00	3,50	3,50	3,50
10974	1715		300	111004	1690006	4562331	Säumniszuscl 16.08.2007	0,50	0,00	0,50	0,50	0,50
10976	1715		300	111004	1690006	4562331	Säumniszuscl 16.10.2007	0,50	0,00	0,50	0,50	0,50
10978	1715		300	111004	1690006	4562331	Säumniszuscl 02.12.2007	4,00	0,00	4,00	4,00	4,00
10979	1715		300	111004	1690006	4562331	Säumniszuscl 16.11.2007	0,50	0,00	0,50	0,50	0,50
10980	1715		300	111004	1690006	4562331	Säumniszuscl 16.12.2007	0,50	0,00	0,50	0,50	0,50
10982	1715		300	111004	1690006	4562331	Säumniszuscl 13.03.2007	1,00	0,00	1,00	1,00	1,00
11011	1715		300	111004	1690006	4562331	Säumniszuscl 01.03.2008	4,00	0,00	4,00	4,00	4,00
11012	1715		300	111004	1690006	4562331	Säumniszuscl 16.02.2008	0,50	0,00	0,50	0,50	0,50
11014	1715		300	111004	1690006	4562331	Säumniszuscl 02.06.2008	4,00	0,00	4,00	4,00	4,00
11015	1715		300	111004	1690006	4562331	Säumniszuscl 16.05.2008	0,50	0,00	0,50	0,50	0,50
11016	1715		300	111004	1690006	4562331	Säumniszuscl 16.06.2008	0,50	0,00	0,50	0,50	0,50
11018	1715		300	111004	1690006	4562331	Säumniszuscl 08.09.2008	4,00	0,00	4,00	4,00	4,00
11019	1715		300	111004	1690006	4562331	Säumniszuscl 16.08.2008	0,50	0,00	0,50	0,50	0,50
11020	1715		300	111004	1690006	4562331	Säumniszuscl 16.09.2008	0,50	0,00	0,50	0,50	0,50
11022	1715		300	111004	1690006	4562331	Säumniszuscl 20.12.2008	4,00	0,00	4,00	4,00	4,00
11023	1715		300	111004	1690006	4562331	Säumniszuscl 18.11.2008	0,50	0,00	0,50	0,50	0,50
11024	1715		300	111004	1690006	4562331	Säumniszuscl 18.12.2008	0,50	0,00	0,50	0,50	0,50
11025	1715		300	111004	1690006	4562331	Säumniszuscl 18.01.2009	0,50	0,00	0,50	0,50	0,50
11102	1715		300	111004	1690006	4562331	Säumniszuscl 17.02.2009	0,50	0,00	0,50	0,50	0,50
11103	1715		300	111004	1690006	4562331	Säumniszuscl 17.03.2009	0,50	0,00	0,50	0,50	0,50
106165	1715		300	111004	1690006	4562331	Säumniszuscl 03.07.2012	2,00	0,00	2,00	2,00	2,00
106166	1715		300	111004	1690006	4562331	Säumniszuscl 03.07.2012	1,00	0,00	1,00	1,00	1,00
144067	1715		300	111004	1690006	4562331	Säumniszuscl 02.07.2013	2,00	0,00	2,00	2,00	2,00
144068	1715		300	111004	1690006	4562331	Säumniszuscl 02.08.2013	2,00	0,00	2,00	2,00	2,00
144069	1715		300	111004	1690006	4562331	Säumniszuscl 02.07.2013	1,00	0,00	1,00	1,00	1,00
144070	1715		300	111004	1690006	4562331	Säumniszuscl 02.08.2013	1,00	0,00	1,00	1,00	1,00
26533	4980		300	111004	1690006	4562331	Säumniszuscl 16.02.2010	0,50	0,00	0,50	0,50	0,50
26534	4980		300	111004	1690006	4562331	Säumniszuscl 16.02.2010	0,50	0,00	0,50	0,50	0,50
36082	4980		300	111004	1690006	4562331	Säumniszuscl 17.08.2010	0,50	0,00	0,50	0,50	0,50
36083	4980		300	111004	1690006	4562331	Säumniszuscl 17.09.2010	0,50	0,00	0,50	0,50	0,50
36084	4980		300	111004	1690006	4562331	Säumniszuscl 17.08.2010	0,50	0,00	0,50	0,50	0,50
36085	4980		300	111004	1690006	4562331	Säumniszuscl 17.09.2010	0,50	0,00	0,50	0,50	0,50

69490	4980	300	111004	1690006	4562331	Säumniszuscl 17.07.2011	0,50	0,00	0,50	0,50	0,50
69491	4980	300	111004	1690006	4562331	Säumniszuscl 17.07.2011	1,00	0,00	1,00	1,00	1,00
71924	4980	300	111004	1690006	4562331	Säumniszuscl 16.08.2011	0,50	0,00	0,50	0,50	0,50
71925	4980	300	111004	1690006	4562331	Säumniszuscl 16.08.2011	0,50	0,00	0,50	0,50	0,50
71926	4980	300	111004	1690006	4562331	Säumniszuscl 16.08.2011	0,50	0,00	0,50	0,50	0,50
71927	4980	300	111004	1690006	4562331	Säumniszuscl 16.08.2011	1,00	0,00	1,00	1,00	1,00
73328	4980	300	111004	1690006	4562331	Säumniszuscl 16.09.2011	0,50	0,00	0,50	0,50	0,50
73329	4980	300	111004	1690006	4562331	Säumniszuscl 16.10.2011	0,50	0,00	0,50	0,50	0,50
73330	4980	300	111004	1690006	4562331	Säumniszuscl 16.09.2011	0,50	0,00	0,50	0,50	0,50
73331	4980	300	111004	1690006	4562331	Säumniszuscl 16.10.2011	0,50	0,00	0,50	0,50	0,50
73332	4980	300	111004	1690006	4562331	Säumniszuscl 16.09.2011	0,50	0,00	0,50	0,50	0,50
73333	4980	300	111004	1690006	4562331	Säumniszuscl 16.10.2011	0,50	0,00	0,50	0,50	0,50
73334	4980	300	111004	1690006	4562331	Säumniszuscl 16.09.2011	1,00	0,00	1,00	1,00	1,00
73335	4980	300	111004	1690006	4562331	Säumniszuscl 16.10.2011	1,00	0,00	1,00	1,00	1,00
75561	4980	300	111004	1690006	4562331	Säumniszuscl 16.11.2011	0,50	0,00	0,50	0,50	0,50
75562	4980	300	111004	1690006	4562331	Säumniszuscl 16.11.2011	0,50	0,00	0,50	0,50	0,50
75563	4980	300	111004	1690006	4562331	Säumniszuscl 16.11.2011	1,00	0,00	1,00	1,00	1,00
97779	4980	300	111004	1690006	4562331	Säumniszuscl 16.12.2011	0,50	0,00	0,50	0,50	0,50
97780	4980	300	111004	1690006	4562331	Säumniszuscl 16.01.2012	0,50	0,00	0,50	0,50	0,50
97781	4980	300	111004	1690006	4562331	Säumniszuscl 16.12.2011	0,50	0,00	0,50	0,50	0,50
97782	4980	300	111004	1690006	4562331	Säumniszuscl 16.01.2012	0,50	0,00	0,50	0,50	0,50
97783	4980	300	111004	1690006	4562331	Säumniszuscl 16.12.2011	1,00	0,00	1,00	1,00	1,00
97784	4980	300	111004	1690006	4562331	Säumniszuscl 16.01.2012	1,00	0,00	1,00	1,00	1,00
99547	4980	300	111004	1690006	4562331	Säumniszuscl 16.02.2012	0,50	0,00	0,50	0,50	0,50
99548	4980	300	111004	1690006	4562331	Säumniszuscl 16.02.2012	0,50	0,00	0,50	0,50	0,50
99549	4980	300	111004	1690006	4562331	Säumniszuscl 16.02.2012	1,00	0,00	1,00	1,00	1,00
100784	4980	300	111004	1690006	4562331	Säumniszuscl 16.03.2012	1,00	0,00	1,00	1,00	1,00
104019	4980	300	111004	1690006	4562331	Säumniszuscl 16.05.2012	0,50	0,00	0,50	0,50	0,50
104020	4980	300	111004	1690006	4562331	Säumniszuscl 16.05.2012	0,50	0,00	0,50	0,50	0,50
104021	4980	300	111004	1690006	4562331	Säumniszuscl 16.05.2012	1,00	0,00	1,00	1,00	1,00
108462	4980	300	111004	1690006	4562331	Säumniszuscl 16.08.2012	0,50	0,00	0,50	0,50	0,50
108463	4980	300	111004	1690006	4562331	Säumniszuscl 16.08.2012	0,50	0,00	0,50	0,50	0,50
108464	4980	300	111004	1690006	4562331	Säumniszuscl 16.08.2012	1,00	0,00	1,00	1,00	1,00
114042	4980	300	111004	1690006	4562331	Säumniszuscl 16.11.2012	0,50	0,00	0,50	0,50	0,50
114043	4980	300	111004	1690006	4562331	Säumniszuscl 16.11.2012	0,50	0,00	0,50	0,50	0,50
114044	4980	300	111004	1690006	4562331	Säumniszuscl 16.11.2012	1,00	0,00	1,00	1,00	1,00
136917	4980	300	111004	1690006	4562331	Säumniszuscl 18.02.2013	0,50	0,00	0,50	0,50	0,50
136918	4980	300	111004	1690006	4562331	Säumniszuscl 16.03.2013	0,50	0,00	0,50	0,50	0,50
136919	4980	300	111004	1690006	4562331	Säumniszuscl 18.02.2013	1,00	0,00	1,00	1,00	1,00
136920	4980	300	111004	1690006	4562331	Säumniszuscl 16.03.2013	1,00	0,00	1,00	1,00	1,00
140512	4980	300	111004	1690006	4562331	Säumniszuscl 16.05.2013	0,50	0,00	0,50	0,50	0,50
140513	4980	300	111004	1690006	4562331	Säumniszuscl 16.05.2013	1,00	0,00	1,00	1,00	1,00
145760	4980	300	111004	1690006	4562331	Säumniszuscl 16.08.2013	0,50	0,00	0,50	0,50	0,50
145761	4980	300	111004	1690006	4562331	Säumniszuscl 16.08.2013	1,00	0,00	1,00	1,00	1,00
150520	4980	300	111004	1690006	4562331	Säumniszuscl 18.11.2013	0,50	0,00	0,50	0,50	0,50
150521	4980	300	111004	1690006	4562331	Säumniszuscl 18.11.2013	1,00	0,00	1,00	1,00	1,00
32655	6564	300	111004	1690006	4562331	Säumniszuscl 02.07.2010	0,50	0,00	0,50	0,50	0,50

34169	6564	300	111004	1690006	4562331	Säumniszuscl	02.08.2010	0,50	0,00	0,50	0,50	0,50		
69784	6564	300	111004	1690006	4562331	Säumniszuscl	04.07.2011	0,50	0,00	0,50	0,50	0,50		
70705	6564	300	111004	1690006	4562331	Säumniszuscl	02.08.2011	0,50	0,00	0,50	0,50	0,50		
144116	6564	300	111004	1690006	4562331	Säumniszuscl	02.07.2013	0,50	0,00	0,50	0,50	0,50		
144117	6564	300	111004	1690006	4562331	Säumniszuscl	02.08.2013	0,50	0,00	0,50	0,50	0,50		
69836	11041	300	111004	1690006	4562331	Säumniszuscl	28.06.2011	0,50	0,00	0,50	0,50	0,50		
70714	11041	300	111004	1690006	4562331	Säumniszuscl	28.07.2011	0,50	0,00	0,50	0,50	0,50		
69850	12064	300	111004	1690006	4562331	Säumniszuscl	04.07.2011	0,50	0,00	0,50	0,50	0,50		
70718	12064	300	111004	1690006	4562331	Säumniszuscl	02.08.2011	0,50	0,00	0,50	0,50	0,50		
								9.858,09	436,11	9.421,98	0,00	9.421,98	0,00	9.421,98
194960	2103	2015	300	611000	1691000	Gru.steuer A	16.02.2015	9,98	0,00	9,98	9,98	9,98		
194961	2103	2015	300	611000	1691000	Gru.steuer A	17.08.2015	9,98	0,00	9,98	9,98	9,98		
239645	2103	2016	300	611000	1691000	Gru.steuer A	15.02.2016	9,98	0,00	9,98	9,98	9,98		
239646	2103	2016	300	611000	1691000	Gru.steuer A	15.08.2016	9,98	0,00	9,98	9,98	9,98		
463997	2420	2022	300	611000	1691000	Gru.steuer A	15.11.2022	143,34	186,84	-43,50	-43,50	-43,50		
486785	2534	2022	300	611000	1691000	Gru.steuer A	09.01.2023	16,93	0,00	16,93	16,93	16,93		
461731	14469	2022	300	611000	1691000	Gru.steuer A	15.08.2022	8,97	0,00	8,97	8,97	8,97		
457791	15398	2022	300	611000	1691000	Gru.steuer A	15.11.2022	94,95	0,00	94,95	94,95	94,95		
157640	626	2014	300	611000	1691000	Gru.steuer B	17.02.2014	148,75	0,00	148,75	148,75	148,75		
157641	626	2014	300	611000	1691000	Gru.steuer B	15.05.2014	148,75	0,00	148,75	148,75	148,75		
157642	626	2014	300	611000	1691000	Gru.steuer B	15.08.2014	148,75	0,00	148,75	148,75	148,75		
157643	626	2014	300	611000	1691000	Gru.steuer B	17.11.2014	148,73	0,00	148,73	148,73	148,73		
190740	626	2015	300	611000	1691000	Gru.steuer B	16.02.2015	148,75	0,00	148,75	148,75	148,75		
190742	626	2015	300	611000	1691000	Gru.steuer B	17.08.2015	148,75	0,00	148,75	148,75	148,75		
190743	626	2015	300	611000	1691000	Gru.steuer B	16.11.2015	148,73	0,00	148,73	148,73	148,73		
224604	626	2016	300	611000	1691000	Gru.steuer B	01.07.2016	36,63	0,00	36,63	36,63	36,63		
274416	626	2017	300	611000	1691000	Gru.steuer B	03.07.2017	36,63	0,00	36,63	36,63	36,63		
314727	626	2018	300	611000	1691000	Gru.steuer B	02.07.2018	36,63	0,00	36,63	36,63	36,63		
354870	626	2019	300	611000	1691000	Gru.steuer B	01.07.2019	36,63	0,00	36,63	36,63	36,63		
159163	1715	2014	300	611000	1691000	Gru.steuer B	01.07.2014	227,70	0,00	227,70	227,70	227,70		
159164	1715	2014	300	611000	1691000	Gru.steuer B	01.07.2014	132,60	0,00	132,60	132,60	132,60		
192248	1715	2015	300	611000	1691000	Gru.steuer B	01.07.2015	227,70	0,00	227,70	227,70	227,70		
237078	1715	2016	300	611000	1691000	Gru.steuer B	01.07.2016	227,70	0,00	227,70	227,70	227,70		
316259	1715	2018	300	611000	1691000	Gru.steuer B	02.07.2018	227,70	0,00	227,70	227,70	227,70		
356353	1715	2019	300	611000	1691000	Gru.steuer B	01.07.2019	227,70	0,00	227,70	227,70	227,70		
394457	1715	2020	300	611000	1691000	Gru.steuer B	01.07.2020	227,70	0,00	227,70	227,70	227,70		
429447	1715	2021	300	611000	1691000	Gru.steuer B	01.07.2021	227,70	0,00	227,70	227,70	227,70		
459379	1715	2022	300	611000	1691000	Gru.steuer B	01.07.2022	227,70	0,00	227,70	227,70	227,70		
194962	2103	2015	300	611000	1691000	Gru.steuer B	16.02.2015	79,60	15,39	64,21	64,21	64,21		
194963	2103	2015	300	611000	1691000	Gru.steuer B	15.05.2015	79,60	0,00	79,60	79,60	79,60		
194964	2103	2015	300	611000	1691000	Gru.steuer B	17.08.2015	79,60	0,00	79,60	79,60	79,60		
194965	2103	2015	300	611000	1691000	Gru.steuer B	16.11.2015	79,60	0,00	79,60	79,60	79,60		
239647	2103	2016	300	611000	1691000	Gru.steuer B	15.02.2016	79,60	0,00	79,60	79,60	79,60		
239648	2103	2016	300	611000	1691000	Gru.steuer B	16.05.2016	79,60	0,00	79,60	79,60	79,60		
239649	2103	2016	300	611000	1691000	Gru.steuer B	15.08.2016	79,60	0,00	79,60	79,60	79,60		
239650	2103	2016	300	611000	1691000	Gru.steuer B	15.11.2016	79,60	0,00	79,60	79,60	79,60		

194966	2105	2015	300	611000	1691000	4012000	Gru.steuer B	17.08.2015	8,65	0,00	8,65	8,65	8,65
239651	2105	2016	300	611000	1691000	4012000	Gru.steuer B	15.08.2016	8,65	0,00	8,65	8,65	8,65
160858	2178	2014	300	611000	1691000	4012000	Gru.steuer B	17.02.2014	11,99	0,00	11,99	11,99	11,99
160859	2178	2014	300	611000	1691000	4012000	Gru.steuer B	15.05.2014	11,99	0,00	11,99	11,99	11,99
160860	2178	2014	300	611000	1691000	4012000	Gru.steuer B	15.08.2014	11,99	0,00	11,99	11,99	11,99
160861	2178	2014	300	611000	1691000	4012000	Gru.steuer B	17.11.2014	12,00	0,00	12,00	12,00	12,00
428034	3713	2021	300	611000	1691000	4012000	Gru.steuer B	15.11.2021	25,05	106,45	-81,40	-81,40	-81,40
193803	4980	2015	300	611000	1691000	4012000	Gru.steuer B	01.07.2015	268,09	255,60	12,49	12,49	12,49
463213	5240	2022	300	611000	1691000	4012000	Gru.steuer B	15.11.2022	43,85	56,85	-13,00	-13,00	-13,00
462893	5447	2022	300	611000	1691000	4012000	Gru.steuer B	15.11.2022	73,76	432,05	-358,29	-358,29	-358,29
488099	7344	2022	300	611000	1691000	4012000	Gru.steuer B	19.01.2023	68,47	0,00	68,47	68,47	68,47
432306	8074	2021	300	611000	1691000	4012000	Gru.steuer B	01.07.2021	41,86	0,00	41,86	41,86	41,86
462288	8074	2022	300	611000	1691000	4012000	Gru.steuer B	15.08.2022	76,04	0,00	76,04	76,04	76,04
462289	8074	2022	300	611000	1691000	4012000	Gru.steuer B	15.11.2022	76,05	0,00	76,05	76,05	76,05
462290	8074	2022	300	611000	1691000	4012000	Gru.steuer B	01.07.2022	385,29	0,00	385,29	385,29	385,29
478879	8074	2021	300	611000	1691000	4012000	Gru.steuer B	16.06.2022	151,26	0,00	151,26	151,26	151,26
458519	8292	2022	300	611000	1691000	4012000	Gru.steuer B	15.11.2022	28,73	0,00	28,73	28,73	28,73
459872	10006	2022	300	611000	1691000	4012000	Gru.steuer B	15.02.2022	138,13	0,00	138,13	138,13	138,13
461085	11622	2022	300	611000	1691000	4012000	Gru.steuer B	15.11.2022	41,16	146,99	-105,83	-105,83	-105,83
460423	11864	2022	300	611000	1691000	4012000	Gru.steuer B	15.11.2022	126,97	0,00	126,97	126,97	126,97
458424	11977	2022	300	611000	1691000	4012000	Gru.steuer B	15.11.2022	41,69	83,38	-41,69	-41,69	-41,69
462425	12715	2022	300	611000	1691000	4012000	Gru.steuer B	15.11.2022	25,70	51,40	-25,70	-25,70	-25,70
196588	13346	2015	300	611000	1691000	4012000	Gru.steuer B	16.11.2015	40,17	0,00	40,17	40,17	40,17
354748	13753	2019	300	611000	1691000	4012000	Gru.steuer B	15.02.2019	12,31	0,00	12,31	12,31	12,31
354749	13753	2019	300	611000	1691000	4012000	Gru.steuer B	15.05.2019	12,31	0,00	12,31	12,31	12,31
354750	13753	2019	300	611000	1691000	4012000	Gru.steuer B	15.08.2019	12,31	0,00	12,31	12,31	12,31
354751	13753	2019	300	611000	1691000	4012000	Gru.steuer B	15.11.2019	12,31	0,00	12,31	12,31	12,31
392974	13753	2020	300	611000	1691000	4012000	Gru.steuer B	17.02.2020	12,31	0,00	12,31	12,31	12,31
392975	13753	2020	300	611000	1691000	4012000	Gru.steuer B	15.05.2020	12,31	0,00	12,31	12,31	12,31
392976	13753	2020	300	611000	1691000	4012000	Gru.steuer B	17.08.2020	12,31	0,00	12,31	12,31	12,31
392977	13753	2020	300	611000	1691000	4012000	Gru.steuer B	16.11.2020	12,31	0,00	12,31	12,31	12,31
427972	13753	2021	300	611000	1691000	4012000	Gru.steuer B	01.07.2021	49,24	0,00	49,24	49,24	49,24
457787	13753	2022	300	611000	1691000	4012000	Gru.steuer B	01.07.2022	49,24	0,00	49,24	49,24	49,24
451491	14369	2022	300	611000	1691000	4012000	Gru.steuer B	15.08.2022	47,52	0,02	47,50	47,50	47,50
461734	14469	2022	300	611000	1691000	4012000	Gru.steuer B	15.08.2022	48,71	0,00	48,71	48,71	48,71
186431	14794	2014	300	611000	1691000	4012000	Gru.steuer B	08.01.2015	27,20	0,00	27,20	27,20	27,20
196491	14794	2015	300	611000	1691000	4012000	Gru.steuer B	16.02.2015	13,60	0,00	13,60	13,60	13,60
196492	14794	2015	300	611000	1691000	4012000	Gru.steuer B	17.08.2015	13,60	0,00	13,60	13,60	13,60
458986	15717	2022	300	611000	1691000	4012000	Gru.steuer B	15.11.2022	56,16	0,00	56,16	56,16	56,16
458990	15717	2022	300	611000	1691000	4012000	Gru.steuer B	15.11.2022	11,18	0,00	11,18	11,18	11,18
463063	15739	2022	300	611000	1691000	4012000	Gru.steuer B	15.08.2022	40,56	0,00	40,56	40,56	40,56
461073	15821	2022	300	611000	1691000	4012000	Gru.steuer B	15.11.2022	23,40	0,00	23,40	23,40	23,40
304354	16375	2017	300	611000	1691000	4012000	Gru.steuer B	01.01.2018	1.091,64	0,00	1.091,64	1.091,64	1.091,64
314714	16375	2018	300	611000	1691000	4012000	Gru.steuer B	15.02.2018	272,91	0,00	272,91	272,91	272,91
458374	17872	2022	300	611000	1691000	4012000	Gru.steuer B	15.11.2022	41,13	0,00	41,13	41,13	41,13
463427	17876	2022	300	611000	1691000	4012000	Gru.steuer B	15.11.2022	33,15	71,30	-38,15	-38,15	-38,15
463453	17888	2022	300	611000	1691000	4012000	Gru.steuer B	15.11.2022	23,97	119,91	-95,94	-95,94	-95,94

459850	17893	2022	300	611000	1691000	4012000	Gru.steuer B	15.08.2022	9,16	0,00	9,16	9,16	9,16
459851	17893	2022	300	611000	1691000	4012000	Gru.steuer B	15.11.2022	9,15	0,00	9,15	9,15	9,15
451556	18051	2022	300	611000	1691000	4012000	Gru.steuer B	15.11.2022	91,31	456,55	-365,24	-365,24	-365,24
485574	18224	2022	300	611000	1691000	4012000	Gru.steuer B	12.12.2022	177,87	0,00	177,87	177,87	177,87
488103	229	2022	300	611000	1691000	4013000	Gewerbesteuer	22.12.2022	10.027,00	0,00	-10.027,00	-10.027,00	-10.027,00
486413	2417	2020	300	611000	1691000	4013000	Gewerbesteuer	02.01.2023	1,18	0,00	1,18	1,18	1,18
486415	2417	2021	300	611000	1691000	4013000	Gewerbesteuer	02.01.2023	17.319,78	0,00	17.319,78	17.319,78	17.319,78
174746	3373	2012	300	611000	1691000	4013000	Gewerbesteuer	07.05.2014	1.661,92	0,00	1.661,92	1.661,92	1.661,92
253536	3373	2014	300	611000	1691000	4013000	Gewerbesteuer	02.06.2016	1.727,52	0,00	1.727,52	1.727,52	1.727,52
488100	4163	2020	300	611000	1691000	4013000	Gewerbesteuer	23.01.2023	4,23	0,00	4,23	4,23	4,23
486507	5708	2020	300	611000	1691000	4013000	Gewerbesteuer	02.01.2023	2.375,40	0,00	2.375,40	2.375,40	2.375,40
473630	5753	2019	300	611000	1691000	4013000	Gewerbesteuer	03.03.2022	784,00	367,00	417,00	417,00	417,00
473634	5753	2022	300	611000	1691000	4013000	Gewerbesteuer	15.08.2022	196,00	0,00	196,00	196,00	196,00
473635	5753	2022	300	611000	1691000	4013000	Gewerbesteuer	15.11.2022	196,00	0,00	196,00	196,00	196,00
488113	6206	2022	300	611000	1691000	4013000	Gewerbesteuer	22.12.2022	1.018,00	0,00	-1.018,00	-1.018,00	-1.018,00
488114	6294	2020	300	611000	1691000	4013000	Gewerbesteuer	23.01.2023	1.658,40	0,00	1.658,40	1.658,40	1.658,40
486398	7057	2020	300	611000	1691000	4013000	Gewerbesteuer	02.01.2023	247,20	0,00	247,20	247,20	247,20
488116	7057	2022	300	611000	1691000	4013000	Gewerbesteuer	23.01.2023	674,00	0,00	674,00	674,00	674,00
469715	8100	2022	300	611000	1691000	4013000	Gewerbesteuer	15.08.2022	187,00	0,00	187,00	187,00	187,00
469716	8100	2022	300	611000	1691000	4013000	Gewerbesteuer	15.11.2022	187,00	0,00	187,00	187,00	187,00
420758	9146	2021	300	611000	1691000	4013000	Gewerbesteuer	15.02.2021	993,00	520,00	473,00	473,00	473,00
420759	9146	2021	300	611000	1691000	4013000	Gewerbesteuer	17.05.2021	953,00	0,00	953,00	953,00	953,00
420760	9146	2021	300	611000	1691000	4013000	Gewerbesteuer	16.08.2021	953,00	16,00	937,00	937,00	937,00
420761	9146	2021	300	611000	1691000	4013000	Gewerbesteuer	15.11.2021	953,00	0,00	953,00	953,00	953,00
448469	9146	2019	300	611000	1691000	4013000	Gewerbesteuer	18.10.2021	100,00	0,00	100,00	100,00	100,00
448470	9146	2019	300	611000	1691000	4013000	Gewerbesteuer	18.11.2021	100,00	0,00	100,00	100,00	100,00
448471	9146	2019	300	611000	1691000	4013000	Gewerbesteuer	18.12.2021	100,00	0,00	100,00	100,00	100,00
448472	9146	2019	300	611000	1691000	4013000	Gewerbesteuer	18.01.2022	100,00	0,00	100,00	100,00	100,00
448473	9146	2019	300	611000	1691000	4013000	Gewerbesteuer	18.02.2022	100,00	0,00	100,00	100,00	100,00
448474	9146	2019	300	611000	1691000	4013000	Gewerbesteuer	18.03.2022	100,00	0,00	100,00	100,00	100,00
448475	9146	2019	300	611000	1691000	4013000	Gewerbesteuer	18.04.2022	100,00	0,00	100,00	100,00	100,00
448476	9146	2019	300	611000	1691000	4013000	Gewerbesteuer	18.05.2022	100,00	0,00	100,00	100,00	100,00
448477	9146	2019	300	611000	1691000	4013000	Gewerbesteuer	18.06.2022	100,00	0,00	100,00	100,00	100,00
448478	9146	2019	300	611000	1691000	4013000	Gewerbesteuer	18.07.2022	100,00	0,00	100,00	100,00	100,00
448479	9146	2019	300	611000	1691000	4013000	Gewerbesteuer	18.08.2022	100,00	0,00	100,00	100,00	100,00
448480	9146	2019	300	611000	1691000	4013000	Gewerbesteuer	18.09.2022	100,00	0,00	100,00	100,00	100,00
448481	9146	2019	300	611000	1691000	4013000	Gewerbesteuer	18.10.2022	100,00	0,00	100,00	100,00	100,00
448482	9146	2019	300	611000	1691000	4013000	Gewerbesteuer	18.11.2022	100,00	0,00	100,00	100,00	100,00
448483	9146	2019	300	611000	1691000	4013000	Gewerbesteuer	18.12.2022	100,00	0,00	100,00	100,00	100,00
448484	9146	2019	300	611000	1691000	4013000	Gewerbesteuer	18.01.2023	100,00	0,00	100,00	100,00	100,00
448485	9146	2019	300	611000	1691000	4013000	Gewerbesteuer	18.02.2023	100,00	0,00	100,00	100,00	100,00
448486	9146	2019	300	611000	1691000	4013000	Gewerbesteuer	18.03.2023	100,00	0,00	100,00	100,00	100,00
448487	9146	2019	300	611000	1691000	4013000	Gewerbesteuer	18.04.2023	100,00	0,00	100,00	100,00	100,00
448488	9146	2019	300	611000	1691000	4013000	Gewerbesteuer	18.05.2023	100,00	0,00	100,00	100,00	100,00
448489	9146	2019	300	611000	1691000	4013000	Gewerbesteuer	18.06.2023	100,00	0,00	100,00	100,00	100,00
448490	9146	2019	300	611000	1691000	4013000	Gewerbesteuer	18.07.2023	100,00	0,00	100,00	100,00	100,00
448491	9146	2019	300	611000	1691000	4013000	Gewerbesteuer	18.08.2023	100,00	0,00	100,00	100,00	100,00

448492	9146	2019	300	611000	1691000	4013000	Gewerbesteuer 18.09.2023	100,00	0,00	100,00	100,00	100,00
448493	9146	2019	300	611000	1691000	4013000	Gewerbesteuer 18.10.2023	100,00	0,00	100,00	100,00	100,00
448494	9146	2019	300	611000	1691000	4013000	Gewerbesteuer 18.11.2023	100,00	0,00	100,00	100,00	100,00
448495	9146	2019	300	611000	1691000	4013000	Gewerbesteuer 18.12.2023	100,00	0,00	100,00	100,00	100,00
448496	9146	2019	300	611000	1691000	4013000	Gewerbesteuer 18.01.2024	100,00	0,00	100,00	100,00	100,00
448497	9146	2019	300	611000	1691000	4013000	Gewerbesteuer 18.02.2024	100,00	0,00	100,00	100,00	100,00
448498	9146	2019	300	611000	1691000	4013000	Gewerbesteuer 18.03.2024	100,00	0,00	100,00	100,00	100,00
448499	9146	2019	300	611000	1691000	4013000	Gewerbesteuer 18.04.2024	100,00	0,00	100,00	100,00	100,00
448500	9146	2019	300	611000	1691000	4013000	Gewerbesteuer 18.05.2024	100,00	0,00	100,00	100,00	100,00
448501	9146	2019	300	611000	1691000	4013000	Gewerbesteuer 18.06.2024	100,00	0,00	100,00	100,00	100,00
448502	9146	2019	300	611000	1691000	4013000	Gewerbesteuer 18.07.2024	100,00	0,00	100,00	100,00	100,00
448503	9146	2019	300	611000	1691000	4013000	Gewerbesteuer 18.08.2024	100,00	0,00	100,00	100,00	100,00
448504	9146	2019	300	611000	1691000	4013000	Gewerbesteuer 18.09.2024	100,00	0,00	100,00	100,00	100,00
448505	9146	2019	300	611000	1691000	4013000	Gewerbesteuer 18.10.2024	100,00	0,00	100,00	100,00	100,00
448506	9146	2019	300	611000	1691000	4013000	Gewerbesteuer 18.11.2024	152,80	0,00	152,80	152,80	152,80
486426	9688	2021	300	611000	1691000	4013000	Gewerbesteuer 02.01.2023	5.449,96	0,00	5.449,96	5.449,96	5.449,96
484558	9737	2019	300	611000	1691000	4013000	Gewerbesteuer 14.11.2022	54,40	0,00	54,40	54,40	54,40
484560	9737	2022	300	611000	1691000	4013000	Gewerbesteuer 15.11.2022	54,00	0,00	54,00	54,00	54,00
486428	9737	2020	300	611000	1691000	4013000	Gewerbesteuer 02.01.2023	0,40	0,00	0,40	0,40	0,40
488112	10754	2021	300	611000	1691000	4013000	Gewerbesteuer 23.01.2023	1.770,40	0,00	1.770,40	1.770,40	1.770,40
469671	10912	2022	300	611000	1691000	4013000	Gewerbesteuer 15.08.2022	1.796,00	0,00	1.796,00	1.796,00	1.796,00
469672	10912	2022	300	611000	1691000	4013000	Gewerbesteuer 15.11.2022	1.796,00	0,00	1.796,00	1.796,00	1.796,00
476115	10912	2020	300	611000	1691000	4013000	Gewerbesteuer 11.04.2022	5.766,40	4.204,00	1.562,40	1.562,40	1.562,40
486509	11336	2020	300	611000	1691000	4013000	Gewerbesteuer 02.01.2023	681,60	0,00	681,60	681,60	681,60
486403	13477	2020	300	611000	1691000	4013000	Gewerbesteuer 02.01.2023	9,60	0,00	9,60	9,60	9,60
170813	13507	2012	300	611000	1691000	4013000	Gewerbesteuer 24.03.2014	2.262,40	1.122,50	1.139,90	1.139,90	1.139,90
212749	14977	2012	300	611000	1691000	4013000	Gewerbesteuer 27.05.2015	3.360,00	428,84	2.931,16	2.931,16	2.931,16
212751	14977	2013	300	611000	1691000	4013000	Gewerbesteuer 27.05.2015	1.120,00	0,00	1.120,00	1.120,00	1.120,00
319444	15346	2015	300	611000	1691000	4013000	Gewerbesteuer 25.01.2018	1.164,80	0,00	1.164,80	1.164,80	1.164,80
381515	15474	2015	300	611000	1691000	4013000	Gewerbesteuer 20.01.2020	2.553,60	2.525,50	28,10	28,10	28,10
378688	15523	2017	300	611000	1691000	4013000	Gewerbesteuer 16.12.2019	1.456,00	0,00	1.456,00	1.456,00	1.456,00
385609	15523	2020	300	611000	1691000	4013000	Gewerbesteuer 17.02.2020	420,00	0,00	420,00	420,00	420,00
385610	15523	2020	300	611000	1691000	4013000	Gewerbesteuer 15.05.2020	420,00	0,00	420,00	420,00	420,00
385611	15523	2020	300	611000	1691000	4013000	Gewerbesteuer 17.08.2020	420,00	0,00	420,00	420,00	420,00
385612	15523	2020	300	611000	1691000	4013000	Gewerbesteuer 16.11.2020	420,00	0,00	420,00	420,00	420,00
413672	15523	2015	300	611000	1691000	4013000	Gewerbesteuer 05.11.2020	2.240,00	0,00	2.240,00	2.240,00	2.240,00
413708	15523	2018	300	611000	1691000	4013000	Gewerbesteuer 05.11.2020	1.456,00	0,00	1.456,00	1.456,00	1.456,00
488111	16031	2021	300	611000	1691000	4013000	Gewerbesteuer 23.01.2023	9.027,20	0,00	9.027,20	9.027,20	9.027,20
480746	16827	2020	300	611000	1691000	4013000	Gewerbesteuer 01.08.2022	1.734,40	0,00	1.734,40	1.734,40	1.734,40
480748	16827	2022	300	611000	1691000	4013000	Gewerbesteuer 15.08.2022	867,00	0,00	867,00	867,00	867,00
480749	16827	2022	300	611000	1691000	4013000	Gewerbesteuer 15.11.2022	867,00	0,00	867,00	867,00	867,00
486407	16913	2021	300	611000	1691000	4013000	Gewerbesteuer 02.01.2023	170.307,20	0,00	170.307,20	170.307,20	170.307,20
442588	16931	2019	300	611000	1691000	4013000	Gewerbesteuer 15.12.2022	500,00	0,00	500,00	500,00	500,00
442589	16931	2019	300	611000	1691000	4013000	Gewerbesteuer 15.01.2023	268,30	0,00	268,30	268,30	268,30
469508	17126	2022	300	611000	1691000	4013000	Gewerbesteuer 15.11.2022	243,00	486,00	-243,00	-243,00	-243,00
486396	17794	2021	300	611000	1691000	4013000	Gewerbesteuer 02.01.2023	8.320,00	0,00	8.320,00	8.320,00	8.320,00
486397	17794	2022	300	611000	1691000	4013000	Gewerbesteuer 02.01.2023	4.728,00	0,00	4.728,00	4.728,00	4.728,00

482581	17902	2020	300	611000	1691000	4013000	Gewerbesteuer 01.12.2022	7.590,50	0,00	7.590,50	7.590,50	7.590,50
485123	18530	2021	300	611000	1691000	4013000	Gewerbesteuer 24.11.2022	32,54	0,00	32,54	32,54	32,54
488102	18813	2022	300	611000	1691000	4013000	Gewerbesteuer 23.01.2023	4.470,00	0,00	4.470,00	4.470,00	4.470,00
484559	9737	2019	300	611000	1691000	4013001	Verspätungsz 14.11.2022	400,00	0,00	400,00	400,00	400,00
413709	15523	2018	300	611000	1691000	4013001	Verspätungsz 05.11.2020	100,00	0,00	100,00	100,00	100,00
480747	16827	2020	300	611000	1691000	4013001	Verspätungsz 01.08.2022	200,00	0,00	200,00	200,00	200,00
487673	13772	2022	300	611000	1691000	4031000	Vergnügungs: 05.01.2023	10.478,14	0,00	10.478,14	10.478,14	10.478,14
488185	283	2022	300	611000	1691000	4032000	Hu.esteur 23.01.2023	77,00	0,00	77,00	77,00	77,00
486678	582	2022	300	611000	1691000	4032000	Hu.esteur 05.01.2023	35,00	0,00	35,00	35,00	35,00
488189	5247	2022	300	611000	1691000	4032000	Hu.esteur 23.01.2023	77,00	0,00	77,00	77,00	77,00
488186	5509	2022	300	611000	1691000	4032000	Hu.esteur 23.01.2023	70,00	0,00	70,00	70,00	70,00
488187	6265	2022	300	611000	1691000	4032000	Hu.esteur 23.01.2023	70,00	0,00	70,00	70,00	70,00
151620	6564	2014	300	611000	1691000	4032000	Hu.esteur 01.07.2014	70,00	0,00	70,00	70,00	70,00
189097	6564	2015	300	611000	1691000	4032000	Hu.esteur 01.07.2015	70,00	0,00	70,00	70,00	70,00
234283	6564	2016	300	611000	1691000	4032000	Hu.esteur 01.07.2016	70,00	0,00	70,00	70,00	70,00
152169	10662	2014	300	611000	1691000	4032000	Hu.esteur 01.07.2014	70,00	0,00	70,00	70,00	70,00
189615	10662	2015	300	611000	1691000	4032000	Hu.esteur 01.07.2015	70,00	0,00	70,00	70,00	70,00
486675	11184	2022	300	611000	1691000	4032000	Hu.esteur 05.01.2023	70,00	0,00	70,00	70,00	70,00
488188	12423	2022	300	611000	1691000	4032000	Hu.esteur 23.01.2023	77,00	0,00	77,00	77,00	77,00
292773	12625	2017	300	611000	1691000	4032000	Hu.esteur 03.07.2017	151,25	68,75	82,50	82,50	82,50
347713	13848	2019	300	611000	1691000	4032000	Hu.esteur 01.07.2019	70,00	0,00	70,00	70,00	70,00
384610	13848	2020	300	611000	1691000	4032000	Hu.esteur 01.07.2020	70,00	46,67	23,33	23,33	23,33
467370	14019	2021	300	611000	1691000	4032000	Hu.esteur 14.02.2022	84,00	114,00	-30,00	-30,00	-30,00
151874	14164	2014	300	611000	1691000	4032000	Hu.esteur 17.02.2014	41,25	0,00	41,25	41,25	41,25
151875	14164	2014	300	611000	1691000	4032000	Hu.esteur 15.05.2014	41,25	0,00	41,25	41,25	41,25
151876	14164	2014	300	611000	1691000	4032000	Hu.esteur 15.08.2014	41,25	0,00	41,25	41,25	41,25
151877	14164	2014	300	611000	1691000	4032000	Hu.esteur 17.11.2014	41,25	0,00	41,25	41,25	41,25
189342	14164	2015	300	611000	1691000	4032000	Hu.esteur 16.02.2015	41,25	0,00	41,25	41,25	41,25
189343	14164	2015	300	611000	1691000	4032000	Hu.esteur 15.05.2015	41,25	0,00	41,25	41,25	41,25
189344	14164	2015	300	611000	1691000	4032000	Hu.esteur 17.08.2015	41,25	0,00	41,25	41,25	41,25
189345	14164	2015	300	611000	1691000	4032000	Hu.esteur 16.11.2015	41,25	0,00	41,25	41,25	41,25
234555	14164	2016	300	611000	1691000	4032000	Hu.esteur 01.07.2016	165,00	0,00	165,00	165,00	165,00
267278	14164	2017	300	611000	1691000	4032000	Hu.esteur 03.07.2017	165,00	0,00	165,00	165,00	165,00
467088	15029	2021	300	611000	1691000	4032000	Hu.esteur 14.02.2022	84,00	168,00	-84,00	-84,00	-84,00
467022	15080	2021	300	611000	1691000	4032000	Hu.esteur 14.02.2022	28,00	0,00	28,00	28,00	28,00
347779	15113	2019	300	611000	1691000	4032000	Hu.esteur 01.07.2019	70,00	20,92	49,08	49,08	49,08
384680	15113	2020	300	611000	1691000	4032000	Hu.esteur 01.07.2020	70,00	0,00	70,00	70,00	70,00
448342	15113	2021	300	611000	1691000	4032000	Hu.esteur 08.11.2021	49,00	0,00	49,00	49,00	49,00
467211	16774	2021	300	611000	1691000	4032000	Hu.esteur 14.02.2022	84,00	0,00	84,00	84,00	84,00
485384	17100	2022	300	611000	1691000	4032000	Hu.esteur 05.12.2022	70,00	0,00	70,00	70,00	70,00
467343	17518	2021	300	611000	1691000	4032000	Hu.esteur 14.02.2022	14,00	98,00	-84,00	-84,00	-84,00
486655	17808	2022	300	611000	1691000	4032000	Hu.esteur 05.01.2023	14,00	0,00	14,00	14,00	14,00
466961	18022	2021	300	611000	1691000	4032000	Hu.esteur 14.02.2022	77,00	161,00	-84,00	-84,00	-84,00
485402	18252	2022	300	611000	1691000	4032000	Hu.esteur 05.12.2022	79,00	0,00	79,00	79,00	79,00
466975	18389	2021	300	611000	1691000	4032000	Hu.esteur 14.02.2022	7,00	91,00	-84,00	-84,00	-84,00
510863	11767		300	218200	1691000	4144000	Zuweisungen 02.02.2023	953,57	0,00	953,57	953,57	953,57
475177	15251		300	218200	1691000	4144000	Zuweisungen 30.12.2022	817,98	0,00	817,98	817,98	817,98

517680	15251	300	218200	1691000	4144000	Zuweisungen 27.12.2022	7.981,90	0,00	-7.981,90	-7.981,90	-7.981,90	
510862	11767	300	424000	1691000	4144000	Zuweisungen 02.02.2023	491,24	0,00	491,24	491,24	491,24	
475165	15251	300	424000	1691000	4144000	Zuweisungen 30.12.2022	421,39	0,00	421,39	421,39	421,39	
188374	626	300	122000	1691000	4311000	Verwaltungsg 09.01.2015	33,45	0,00	33,45	33,45	33,45	
479917	3332	300	122000	1691000	4311000	Verwaltungsg 30.07.2022	25,00	50,00	-25,00	-25,00	-25,00	
340092	13753	300	122000	1691000	4311000	Verwaltungsg 05.11.2018	33,45	15,29	18,16	18,16	18,16	
487845	18630	300	122000	1691000	4311000	Verwaltungsg 31.12.2022	40,00	0,00	40,00	40,00	40,00	
210454	626	300	122000	1691000	4311001	Leistungen Sc 31.03.2015	491,77	0,00	491,77	491,77	491,77	
478867	12483	300	122000	1691000	4321000	Benutzungsg€ 30.11.2022	250,00	0,00	250,00	250,00	250,00	
478868	12483	300	122000	1691000	4321000	Benutzungsg€ 30.12.2022	250,00	0,00	250,00	250,00	250,00	
186067	14790	300	122000	1691000	4321000	Benutzungsg€ 24.12.2014	90,00	0,00	90,00	90,00	90,00	
210731	14790	300	122000	1691000	4321000	Benutzungsg€ 30.04.2015	50,00	0,00	50,00	50,00	50,00	
515724	2241	300	126000	1691000	4321000	Benutzungsg€ 31.05.2023	2.037,61	0,00	2.037,61	2.037,61	2.037,61	
516739	17519	300	126000	1691000	4321000	Benutzungsg€ 31.05.2023	638,45	0,00	638,45	638,45	638,45	
477592	1123	300	541000	1691000	4321000	Benutzungsg€ 15.05.2022	48,00	62,00	-14,00	-14,00	-14,00	
513367	5689	300	541000	1691000	4321000	Benutzungsg€ 15.04.2023	188,00	0,00	188,00	188,00	188,00	
513368	7847	300	541000	1691000	4321000	Benutzungsg€ 15.04.2023	184,00	0,00	184,00	184,00	184,00	
509702	6	300	573000	1691000	4321002	Benutzungsg€ 31.01.2023	1.685,00	0,00	1.685,00	1.685,00	1.685,00	
486919	18162	300	573000	1691000	4321002	Benutzungsg€ 16.12.2022	357,00	0,00	357,00	357,00	357,00	
510225	19014	300	573000	1691000	4321002	Benutzungsg€ 07.02.2023	100,00	0,00	100,00	100,00	100,00	
509700	15727	300	573000	1691000	4321003	Benutzungsg€ 28.02.2023	4.518,97	0,00	4.518,97	4.518,97	4.518,97	
470042	2162	2022	300	575000	1691000	4361000	Zweckgebue.er 01.07.2022	14,50	0,00	14,50	14,50	14,50
166553	4980	2014	300	575000	1691000	4361000	Zweckgebue.er 17.02.2014	91,00	0,00	91,00	91,00	91,00
166554	4980	2014	300	575000	1691000	4361000	Zweckgebue.er 15.05.2014	91,00	0,00	91,00	91,00	91,00
166555	4980	2014	300	575000	1691000	4361000	Zweckgebue.er 15.08.2014	91,00	0,00	91,00	91,00	91,00
166556	4980	2014	300	575000	1691000	4361000	Zweckgebue.er 17.11.2014	91,00	0,00	91,00	91,00	91,00
166557	4980	2014	300	575000	1691000	4361000	Zweckgebue.er 17.02.2014	130,00	0,00	130,00	130,00	130,00
166558	4980	2014	300	575000	1691000	4361000	Zweckgebue.er 15.05.2014	130,00	0,00	130,00	130,00	130,00
166559	4980	2014	300	575000	1691000	4361000	Zweckgebue.er 15.08.2014	130,00	0,00	130,00	130,00	130,00
166560	4980	2014	300	575000	1691000	4361000	Zweckgebue.er 17.11.2014	130,00	0,00	130,00	130,00	130,00
281508	14716	2017	300	575000	1691000	4361000	Zweckgebue.er 15.08.2017	21,75	7,25	14,50	14,50	14,50
301240	16294	2017	300	575000	1691000	4361000	Zweckgebue.er 16.11.2017	77,33	0,00	77,33	77,33	77,33
334198	16608	2018	300	575000	1691000	4361000	Zweckgebue.er 25.07.2018	87,00	0,00	87,00	87,00	87,00
334199	16608	2018	300	575000	1691000	4361000	Zweckgebue.er 15.08.2018	43,50	14,50	29,00	29,00	29,00
469764	16942	2022	300	575000	1691000	4361000	Zweckgebue.er 01.07.2022	29,00	58,00	-29,00	-29,00	-29,00
469843	17121	2022	300	575000	1691000	4361000	Zweckgebue.er 15.11.2022	14,50	0,00	14,50	14,50	14,50
435058	17150	2021	300	575000	1691000	4361000	Zweckgebue.er 17.05.2021	58,00	0,00	58,00	58,00	58,00
435059	17150	2021	300	575000	1691000	4361000	Zweckgebue.er 16.08.2021	58,00	0,00	58,00	58,00	58,00
435060	17150	2021	300	575000	1691000	4361000	Zweckgebue.er 15.11.2021	58,00	0,00	58,00	58,00	58,00
470233	17150	2022	300	575000	1691000	4361000	Zweckgebue.er 15.02.2022	58,00	0,00	58,00	58,00	58,00
470234	17150	2022	300	575000	1691000	4361000	Zweckgebue.er 16.05.2022	58,00	0,00	58,00	58,00	58,00
470235	17150	2022	300	575000	1691000	4361000	Zweckgebue.er 15.08.2022	58,00	0,00	58,00	58,00	58,00
470236	17150	2022	300	575000	1691000	4361000	Zweckgebue.er 15.11.2022	58,00	0,00	58,00	58,00	58,00
474844	17853	2021	300	575000	1691000	4361000	Zweckgebue.er 21.03.2022	9,67	0,52	9,15	9,15	9,15
474845	17853	2022	300	575000	1691000	4361000	Zweckgebue.er 21.03.2022	7,25	0,00	7,25	7,25	7,25
474846	17853	2022	300	575000	1691000	4361000	Zweckgebue.er 16.05.2022	7,25	0,00	7,25	7,25	7,25
474847	17853	2022	300	575000	1691000	4361000	Zweckgebue.er 15.08.2022	7,25	0,00	7,25	7,25	7,25

474848	17853	2022	300	575000	1691000	4361000	Zweckgebue. ei 15.11.2022	7,25	0,00	7,25	7,25	7,25
469966	17934	2022	300	575000	1691000	4361000	Zweckgebue. ei 01.07.2022	29,00	0,00	29,00	29,00	29,00
469945	18045	2022	300	575000	1691000	4361000	Zweckgebue. ei 15.11.2022	7,25	36,25	-29,00	-29,00	-29,00
450293	18216	2021	300	575000	1691000	4361000	Zweckgebue. ei 27.12.2021	29,00	0,00	29,00	29,00	29,00
470209	18216	2022	300	575000	1691000	4361000	Zweckgebue. ei 15.02.2022	14,50	0,00	14,50	14,50	14,50
470210	18216	2022	300	575000	1691000	4361000	Zweckgebue. ei 16.05.2022	14,50	0,00	14,50	14,50	14,50
470211	18216	2022	300	575000	1691000	4361000	Zweckgebue. ei 15.08.2022	14,50	0,00	14,50	14,50	14,50
470212	18216	2022	300	575000	1691000	4361000	Zweckgebue. ei 15.11.2022	14,50	0,00	14,50	14,50	14,50
450294	18392	2021	300	575000	1691000	4361000	Zweckgebue. ei 27.12.2021	14,50	0,00	14,50	14,50	14,50
469978	18392	2022	300	575000	1691000	4361000	Zweckgebue. ei 15.02.2022	7,25	0,00	7,25	7,25	7,25
469979	18392	2022	300	575000	1691000	4361000	Zweckgebue. ei 16.05.2022	7,25	0,00	7,25	7,25	7,25
469980	18392	2022	300	575000	1691000	4361000	Zweckgebue. ei 15.08.2022	7,25	0,00	7,25	7,25	7,25
469981	18392	2022	300	575000	1691000	4361000	Zweckgebue. ei 15.11.2022	7,25	0,00	7,25	7,25	7,25
258133	15462		300	122000	1691000	4561000	Bußgelder 09.08.2016	73,50	0,00	73,50	73,50	73,50
448507	9146	2019	300	611000	1691000	4562253	Stundungszin 18.11.2024	514,00	0,00	514,00	514,00	514,00
482582	17902	2020	300	611000	1691000	4562253	Stundungszin 01.12.2022	226,00	0,00	226,00	226,00	226,00
175197	626		300	111004	1691000	4562331	Säumniszuscl 18.02.2014	1,00	0,00	1,00	1,00	1,00
175198	626		300	111004	1691000	4562331	Säumniszuscl 18.03.2014	1,00	0,00	1,00	1,00	1,00
178257	626		300	111004	1691000	4562331	Säumniszuscl 16.05.2014	1,00	0,00	1,00	1,00	1,00
178258	626		300	111004	1691000	4562331	Säumniszuscl 16.06.2014	1,00	0,00	1,00	1,00	1,00
182660	626		300	111004	1691000	4562331	Säumniszuscl 18.08.2014	1,00	0,00	1,00	1,00	1,00
182661	626		300	111004	1691000	4562331	Säumniszuscl 18.09.2014	1,00	0,00	1,00	1,00	1,00
204723	626		300	111004	1691000	4562331	Säumniszuscl 18.11.2014	1,00	0,00	1,00	1,00	1,00
204724	626		300	111004	1691000	4562331	Säumniszuscl 18.12.2014	1,00	0,00	1,00	1,00	1,00
204725	626		300	111004	1691000	4562331	Säumniszuscl 18.01.2015	1,00	0,00	1,00	1,00	1,00
209588	626		300	111004	1691000	4562331	Säumniszuscl 17.02.2015	1,00	0,00	1,00	1,00	1,00
213234	626		300	111004	1691000	4562331	Säumniszuscl 01.05.2015	4,50	2,25	2,25	2,25	2,25
219590	626		300	111004	1691000	4562331	Säumniszuscl 18.08.2015	1,00	0,00	1,00	1,00	1,00
223157	626		300	111004	1691000	4562331	Säumniszuscl 17.11.2015	1,00	0,00	1,00	1,00	1,00
181290	1715		300	111004	1691000	4562331	Säumniszuscl 02.07.2014	2,00	0,00	2,00	2,00	2,00
181291	1715		300	111004	1691000	4562331	Säumniszuscl 02.08.2014	2,00	0,00	2,00	2,00	2,00
181292	1715		300	111004	1691000	4562331	Säumniszuscl 02.09.2014	2,00	0,00	2,00	2,00	2,00
181293	1715		300	111004	1691000	4562331	Säumniszuscl 02.07.2014	1,00	0,00	1,00	1,00	1,00
181294	1715		300	111004	1691000	4562331	Säumniszuscl 02.08.2014	1,00	0,00	1,00	1,00	1,00
181295	1715		300	111004	1691000	4562331	Säumniszuscl 02.09.2014	1,00	0,00	1,00	1,00	1,00
218459	1715		300	111004	1691000	4562331	Säumniszuscl 02.07.2015	2,00	0,00	2,00	2,00	2,00
218460	1715		300	111004	1691000	4562331	Säumniszuscl 02.08.2015	2,00	0,00	2,00	2,00	2,00
257692	1715		300	111004	1691000	4562331	Säumniszuscl 04.07.2016	2,00	0,00	2,00	2,00	2,00
335948	1715		300	111004	1691000	4562331	Säumniszuscl 03.07.2018	2,00	0,00	2,00	2,00	2,00
374489	1715		300	111004	1691000	4562331	Säumniszuscl 02.07.2019	2,00	0,00	2,00	2,00	2,00
374490	1715		300	111004	1691000	4562331	Säumniszuscl 02.08.2019	2,00	0,00	2,00	2,00	2,00
411465	1715		300	111004	1691000	4562331	Säumniszuscl 02.07.2020	2,00	0,00	2,00	2,00	2,00
411466	1715		300	111004	1691000	4562331	Säumniszuscl 02.08.2020	2,00	0,00	2,00	2,00	2,00
445823	1715		300	111004	1691000	4562331	Säumniszuscl 02.07.2021	2,00	0,00	2,00	2,00	2,00
482257	1715		300	111004	1691000	4562331	Säumniszuscl 04.07.2022	2,00	0,00	2,00	2,00	2,00
482258	1715		300	111004	1691000	4562331	Säumniszuscl 04.08.2022	2,00	0,00	2,00	2,00	2,00
486789	1985		300	111004	1691000	4562331	Säumniszuscl 16.11.2022	0,50	0,00	0,50	0,50	0,50

486790	1985	300	111004	1691000	4562331	Säumniszuscl 16.11.2022	1,00	0,00	1,00	1,00	1,00
219617	2103	300	111004	1691000	4562331	Säumniszuscl 18.08.2015	0,50	0,00	0,50	0,50	0,50
223176	2103	300	111004	1691000	4562331	Säumniszuscl 17.11.2015	0,50	0,00	0,50	0,50	0,50
250959	2103	300	111004	1691000	4562331	Säumniszuscl 16.02.2016	0,50	0,00	0,50	0,50	0,50
255866	2103	300	111004	1691000	4562331	Säumniszuscl 17.05.2016	0,50	0,00	0,50	0,50	0,50
261399	2103	300	111004	1691000	4562331	Säumniszuscl 16.08.2016	0,50	0,00	0,50	0,50	0,50
261400	2103	300	111004	1691000	4562331	Säumniszuscl 16.09.2016	0,50	0,00	0,50	0,50	0,50
483098	3067	300	111004	1691000	4562331	Säumniszuscl 16.08.2022	0,50	0,00	0,50	0,50	0,50
181326	3373	300	111004	1691000	4562331	Säumniszuscl 08.05.2014	16,50	0,00	16,50	16,50	16,50
181327	3373	300	111004	1691000	4562331	Säumniszuscl 08.06.2014	16,50	0,00	16,50	16,50	16,50
181328	3373	300	111004	1691000	4562331	Säumniszuscl 08.07.2014	16,50	0,00	16,50	16,50	16,50
181329	3373	300	111004	1691000	4562331	Säumniszuscl 08.08.2014	16,50	0,00	16,50	16,50	16,50
257707	3373	300	111004	1691000	4562331	Säumniszuscl 03.06.2016	17,00	0,00	17,00	17,00	17,00
257708	3373	300	111004	1691000	4562331	Säumniszuscl 03.07.2016	17,00	0,00	17,00	17,00	17,00
175226	4980	300	111004	1691000	4562331	Säumniszuscl 18.02.2014	0,50	0,00	0,50	0,50	0,50
175227	4980	300	111004	1691000	4562331	Säumniszuscl 18.03.2014	0,50	0,00	0,50	0,50	0,50
175228	4980	300	111004	1691000	4562331	Säumniszuscl 18.02.2014	1,00	0,00	1,00	1,00	1,00
175229	4980	300	111004	1691000	4562331	Säumniszuscl 18.03.2014	1,00	0,00	1,00	1,00	1,00
178446	4980	300	111004	1691000	4562331	Säumniszuscl 16.05.2014	0,50	0,00	0,50	0,50	0,50
178447	4980	300	111004	1691000	4562331	Säumniszuscl 16.06.2014	0,50	0,00	0,50	0,50	0,50
178448	4980	300	111004	1691000	4562331	Säumniszuscl 16.05.2014	1,00	0,00	1,00	1,00	1,00
178449	4980	300	111004	1691000	4562331	Säumniszuscl 16.06.2014	1,00	0,00	1,00	1,00	1,00
182750	4980	300	111004	1691000	4562331	Säumniszuscl 18.08.2014	0,50	0,00	0,50	0,50	0,50
182751	4980	300	111004	1691000	4562331	Säumniszuscl 18.09.2014	0,50	0,00	0,50	0,50	0,50
182752	4980	300	111004	1691000	4562331	Säumniszuscl 18.08.2014	1,00	0,00	1,00	1,00	1,00
182753	4980	300	111004	1691000	4562331	Säumniszuscl 18.09.2014	1,00	0,00	1,00	1,00	1,00
204854	4980	300	111004	1691000	4562331	Säumniszuscl 18.11.2014	0,50	0,00	0,50	0,50	0,50
204855	4980	300	111004	1691000	4562331	Säumniszuscl 18.12.2014	0,50	0,00	0,50	0,50	0,50
204856	4980	300	111004	1691000	4562331	Säumniszuscl 18.01.2015	0,50	0,00	0,50	0,50	0,50
204857	4980	300	111004	1691000	4562331	Säumniszuscl 18.11.2014	1,00	0,00	1,00	1,00	1,00
204858	4980	300	111004	1691000	4562331	Säumniszuscl 18.12.2014	1,00	0,00	1,00	1,00	1,00
204859	4980	300	111004	1691000	4562331	Säumniszuscl 18.01.2015	1,00	0,00	1,00	1,00	1,00
209664	4980	300	111004	1691000	4562331	Säumniszuscl 17.02.2015	1,00	0,00	1,00	1,00	1,00
209665	4980	300	111004	1691000	4562331	Säumniszuscl 17.02.2015	1,00	0,00	1,00	1,00	1,00
483103	5753	300	111004	1691000	4562331	Säumniszuscl 16.08.2022	1,50	0,00	1,50	1,50	1,50
486799	5753	300	111004	1691000	4562331	Säumniszuscl 16.11.2022	1,50	0,00	1,50	1,50	1,50
181401	6564	300	111004	1691000	4562331	Säumniszuscl 02.07.2014	0,50	0,00	0,50	0,50	0,50
181402	6564	300	111004	1691000	4562331	Säumniszuscl 02.08.2014	0,50	0,00	0,50	0,50	0,50
181403	6564	300	111004	1691000	4562331	Säumniszuscl 02.09.2014	0,50	0,00	0,50	0,50	0,50
218531	6564	300	111004	1691000	4562331	Säumniszuscl 02.07.2015	0,50	0,00	0,50	0,50	0,50
218532	6564	300	111004	1691000	4562331	Säumniszuscl 02.08.2015	0,50	0,00	0,50	0,50	0,50
257745	6564	300	111004	1691000	4562331	Säumniszuscl 04.07.2016	0,50	0,00	0,50	0,50	0,50
482270	8074	300	111004	1691000	4562331	Säumniszuscl 17.06.2022	1,50	0,00	1,50	1,50	1,50
482271	8074	300	111004	1691000	4562331	Säumniszuscl 17.07.2022	1,50	0,00	1,50	1,50	1,50
483112	8074	300	111004	1691000	4562331	Säumniszuscl 16.08.2022	0,50	0,00	0,50	0,50	0,50
483114	8100	300	111004	1691000	4562331	Säumniszuscl 16.08.2022	1,50	0,00	1,50	1,50	1,50
486805	8100	300	111004	1691000	4562331	Säumniszuscl 16.11.2022	1,50	0,00	1,50	1,50	1,50

439986	9146	300	111004	1691000	4562331	Säumniszuscl 09.02.2021	39,50	0,00	39,50	39,50	39,50
439987	9146	300	111004	1691000	4562331	Säumniszuscl 16.02.2021	9,50	0,00	9,50	9,50	9,50
443467	9146	300	111004	1691000	4562331	Säumniszuscl 18.05.2021	9,50	0,00	9,50	9,50	9,50
447248	9146	300	111004	1691000	4562331	Säumniszuscl 17.08.2021	9,50	4,00	5,50	5,50	5,50
449623	9146	300	111004	1691000	4562331	Säumniszuscl 19.10.2021	1,00	0,00	1,00	1,00	1,00
450651	9146	300	111004	1691000	4562331	Säumniszuscl 16.11.2021	9,50	0,00	9,50	9,50	9,50
472951	9146	300	111004	1691000	4562331	Säumniszuscl 19.11.2021	1,00	0,00	1,00	1,00	1,00
472952	9146	300	111004	1691000	4562331	Säumniszuscl 19.12.2021	1,00	0,00	1,00	1,00	1,00
472953	9146	300	111004	1691000	4562331	Säumniszuscl 19.01.2022	1,00	0,00	1,00	1,00	1,00
472954	9146	300	111004	1691000	4562331	Säumniszuscl 21.12.2021	1,00	0,00	1,00	1,00	1,00
472955	9146	300	111004	1691000	4562331	Säumniszuscl 21.01.2022	1,00	0,00	1,00	1,00	1,00
475663	9146	300	111004	1691000	4562331	Säumniszuscl 19.01.2022	1,00	0,00	1,00	1,00	1,00
475664	9146	300	111004	1691000	4562331	Säumniszuscl 19.02.2022	1,00	0,00	1,00	1,00	1,00
479493	9146	300	111004	1691000	4562331	Säumniszuscl 21.02.2022	1,00	0,00	1,00	1,00	1,00
479494	9146	300	111004	1691000	4562331	Säumniszuscl 21.03.2022	1,00	0,00	1,00	1,00	1,00
479495	9146	300	111004	1691000	4562331	Säumniszuscl 21.04.2022	1,00	0,00	1,00	1,00	1,00
479496	9146	300	111004	1691000	4562331	Säumniszuscl 21.05.2022	1,00	0,00	1,00	1,00	1,00
479497	9146	300	111004	1691000	4562331	Säumniszuscl 21.03.2022	1,00	0,00	1,00	1,00	1,00
479498	9146	300	111004	1691000	4562331	Säumniszuscl 21.04.2022	1,00	0,00	1,00	1,00	1,00
479499	9146	300	111004	1691000	4562331	Säumniszuscl 21.05.2022	1,00	0,00	1,00	1,00	1,00
479500	9146	300	111004	1691000	4562331	Säumniszuscl 19.04.2022	1,00	0,00	1,00	1,00	1,00
479501	9146	300	111004	1691000	4562331	Säumniszuscl 19.05.2022	1,00	0,00	1,00	1,00	1,00
482273	9146	300	111004	1691000	4562331	Säumniszuscl 19.05.2022	1,00	0,00	1,00	1,00	1,00
482274	9146	300	111004	1691000	4562331	Säumniszuscl 19.06.2022	1,00	0,00	1,00	1,00	1,00
482275	9146	300	111004	1691000	4562331	Säumniszuscl 19.07.2022	1,00	0,00	1,00	1,00	1,00
482276	9146	300	111004	1691000	4562331	Säumniszuscl 21.06.2022	1,00	0,00	1,00	1,00	1,00
482277	9146	300	111004	1691000	4562331	Säumniszuscl 21.07.2022	1,00	0,00	1,00	1,00	1,00
483123	9146	300	111004	1691000	4562331	Säumniszuscl 19.07.2022	1,00	0,00	1,00	1,00	1,00
483124	9146	300	111004	1691000	4562331	Säumniszuscl 19.08.2022	1,00	0,00	1,00	1,00	1,00
486812	9146	300	111004	1691000	4562331	Säumniszuscl 19.08.2022	1,00	0,00	1,00	1,00	1,00
486813	9146	300	111004	1691000	4562331	Säumniszuscl 19.09.2022	1,00	0,00	1,00	1,00	1,00
486814	9146	300	111004	1691000	4562331	Säumniszuscl 19.10.2022	1,00	0,00	1,00	1,00	1,00
486815	9146	300	111004	1691000	4562331	Säumniszuscl 19.11.2022	1,00	0,00	1,00	1,00	1,00
486816	9146	300	111004	1691000	4562331	Säumniszuscl 20.09.2022	1,00	0,00	1,00	1,00	1,00
486817	9146	300	111004	1691000	4562331	Säumniszuscl 20.10.2022	1,00	0,00	1,00	1,00	1,00
486818	9146	300	111004	1691000	4562331	Säumniszuscl 20.11.2022	1,00	0,00	1,00	1,00	1,00
486819	9146	300	111004	1691000	4562331	Säumniszuscl 19.10.2022	1,00	0,00	1,00	1,00	1,00
486820	9146	300	111004	1691000	4562331	Säumniszuscl 19.11.2022	1,00	0,00	1,00	1,00	1,00
486822	9737	300	111004	1691000	4562331	Säumniszuscl 15.11.2022	0,50	0,00	0,50	0,50	0,50
486823	9737	300	111004	1691000	4562331	Säumniszuscl 15.11.2022	4,00	0,00	4,00	4,00	4,00
486824	9737	300	111004	1691000	4562331	Säumniszuscl 16.11.2022	0,50	0,00	0,50	0,50	0,50
181505	10662	300	111004	1691000	4562331	Säumniszuscl 02.09.2014	0,50	0,00	0,50	0,50	0,50
218566	10662	300	111004	1691000	4562331	Säumniszuscl 02.07.2015	0,50	0,00	0,50	0,50	0,50
218567	10662	300	111004	1691000	4562331	Säumniszuscl 02.08.2015	0,50	0,00	0,50	0,50	0,50
479073	10912	300	111004	1691000	4562331	Säumniszuscl 12.04.2022	57,50	0,00	57,50	57,50	57,50
479074	10912	300	111004	1691000	4562331	Säumniszuscl 12.05.2022	57,50	0,00	57,50	57,50	57,50
479987	10912	300	111004	1691000	4562331	Säumniszuscl 17.05.2022	17,50	0,00	17,50	17,50	17,50

483129	10912	300	111004	1691000	4562331	Säumniszuscl 16.08.2022	17,50	0,00	17,50	17,50	17,50
486826	10912	300	111004	1691000	4562331	Säumniszuscl 16.11.2022	17,50	0,00	17,50	17,50	17,50
486829	11864	300	111004	1691000	4562331	Säumniszuscl 16.11.2022	1,00	0,00	1,00	1,00	1,00
297507	12625	300	111004	1691000	4562331	Säumniszuscl 04.07.2017	1,50	0,00	1,50	1,50	1,50
374623	13848	300	111004	1691000	4562331	Säumniszuscl 02.07.2019	0,50	0,00	0,50	0,50	0,50
374624	13848	300	111004	1691000	4562331	Säumniszuscl 02.08.2019	0,50	0,00	0,50	0,50	0,50
411598	13848	300	111004	1691000	4562331	Säumniszuscl 02.07.2020	0,50	0,00	0,50	0,50	0,50
411599	13848	300	111004	1691000	4562331	Säumniszuscl 02.08.2020	0,50	0,00	0,50	0,50	0,50
257835	14164	300	111004	1691000	4562331	Säumniszuscl 04.07.2016	1,50	0,00	1,50	1,50	1,50
297530	14164	300	111004	1691000	4562331	Säumniszuscl 04.07.2017	1,50	0,00	1,50	1,50	1,50
486838	14268	300	111004	1691000	4562331	Säumniszuscl 16.11.2022	62,50	0,00	62,50	62,50	62,50
214988	14790	300	111004	1691000	4562331	Säumniszuscl 01.05.2015	0,50	0,00	0,50	0,50	0,50
216348	14977	300	111004	1691000	4562331	Säumniszuscl 28.05.2015	33,50	0,00	33,50	33,50	33,50
216349	14977	300	111004	1691000	4562331	Säumniszuscl 28.06.2015	33,50	0,00	33,50	33,50	33,50
216352	14977	300	111004	1691000	4562331	Säumniszuscl 28.05.2015	11,00	0,35	10,65	10,65	10,65
216353	14977	300	111004	1691000	4562331	Säumniszuscl 28.06.2015	11,00	0,00	11,00	11,00	11,00
411639	15113	300	111004	1691000	4562331	Säumniszuscl 02.07.2020	0,50	0,00	0,50	0,50	0,50
411640	15113	300	111004	1691000	4562331	Säumniszuscl 02.08.2020	0,50	0,00	0,50	0,50	0,50
329187	15346	300	111004	1691000	4562331	Säumniszuscl 26.01.2018	11,50	0,00	11,50	11,50	11,50
329188	15346	300	111004	1691000	4562331	Säumniszuscl 26.02.2018	11,50	0,00	11,50	11,50	11,50
329189	15346	300	111004	1691000	4562331	Säumniszuscl 16.02.2018	2,50	0,00	2,50	2,50	2,50
486846	15398	300	111004	1691000	4562331	Säumniszuscl 16.11.2022	0,50	0,00	0,50	0,50	0,50
260677	15462	300	111004	1691000	4562331	Säumniszuscl 10.08.2016	0,50	0,00	0,50	0,50	0,50
260678	15462	300	111004	1691000	4562331	Säumniszuscl 10.09.2016	0,50	0,00	0,50	0,50	0,50
403234	15523	300	111004	1691000	4562331	Säumniszuscl 17.12.2019	14,50	0,00	14,50	14,50	14,50
403235	15523	300	111004	1691000	4562331	Säumniszuscl 17.01.2020	14,50	0,00	14,50	14,50	14,50
404330	15523	300	111004	1691000	4562331	Säumniszuscl 18.02.2020	4,00	0,00	4,00	4,00	4,00
408434	15523	300	111004	1691000	4562331	Säumniszuscl 18.05.2020	4,00	0,00	4,00	4,00	4,00
412932	15523	300	111004	1691000	4562331	Säumniszuscl 18.08.2020	4,00	0,00	4,00	4,00	4,00
415898	15523	300	111004	1691000	4562331	Säumniszuscl 17.11.2020	4,00	0,00	4,00	4,00	4,00
415899	15523	300	111004	1691000	4562331	Säumniszuscl 06.11.2020	22,00	0,00	22,00	22,00	22,00
415900	15523	300	111004	1691000	4562331	Säumniszuscl 06.11.2020	14,50	0,00	14,50	14,50	14,50
415901	15523	300	111004	1691000	4562331	Säumniszuscl 06.11.2020	1,00	0,00	1,00	1,00	1,00
486848	15717	300	111004	1691000	4562331	Säumniszuscl 16.11.2022	0,50	0,00	0,50	0,50	0,50
329203	16294	300	111004	1691000	4562331	Säumniszuscl 17.11.2017	0,50	0,00	0,50	0,50	0,50
329204	16294	300	111004	1691000	4562331	Säumniszuscl 17.12.2017	0,50	0,00	0,50	0,50	0,50
329205	16294	300	111004	1691000	4562331	Säumniszuscl 17.01.2018	0,50	0,00	0,50	0,50	0,50
329206	16294	300	111004	1691000	4562331	Säumniszuscl 17.02.2018	0,50	0,00	0,50	0,50	0,50
329209	16375	300	111004	1691000	4562331	Säumniszuscl 02.01.2018	10,50	0,00	10,50	10,50	10,50
329210	16375	300	111004	1691000	4562331	Säumniszuscl 02.02.2018	10,50	0,00	10,50	10,50	10,50
329211	16375	300	111004	1691000	4562331	Säumniszuscl 02.03.2018	10,50	0,00	10,50	10,50	10,50
329212	16375	300	111004	1691000	4562331	Säumniszuscl 16.02.2018	2,50	0,00	2,50	2,50	2,50
338614	16608	300	111004	1691000	4562331	Säumniszuscl 26.07.2018	0,50	0,00	0,50	0,50	0,50
338615	16608	300	111004	1691000	4562331	Säumniszuscl 26.08.2018	0,50	0,00	0,50	0,50	0,50
475725	16774	300	111004	1691000	4562331	Säumniszuscl 15.02.2022	0,50	0,00	0,50	0,50	0,50
483163	16827	300	111004	1691000	4562331	Säumniszuscl 02.08.2022	17,00	0,00	17,00	17,00	17,00
483164	16827	300	111004	1691000	4562331	Säumniszuscl 02.08.2022	2,00	0,00	2,00	2,00	2,00

483165	16827	300	111004	1691000	4562331	Säumniszuscl 16.08.2022	8,50	0,00	8,50	8,50	8,50		
486856	16827	300	111004	1691000	4562331	Säumniszuscl 16.11.2022	8,50	0,00	8,50	8,50	8,50		
415926	16931	300	111004	1691000	4562331	Säumniszuscl 17.11.2020	19,50	0,00	19,50	19,50	19,50		
440036	16931	300	111004	1691000	4562331	Säumniszuscl 09.02.2021	48,00	0,00	48,00	48,00	48,00		
440037	16931	300	111004	1691000	4562331	Säumniszuscl 09.02.2021	1,50	0,00	1,50	1,50	1,50		
440038	16931	300	111004	1691000	4562331	Säumniszuscl 16.02.2021	12,00	0,00	12,00	12,00	12,00		
443521	16931	300	111004	1691000	4562331	Säumniszuscl 18.05.2021	5,00	0,00	5,00	5,00	5,00		
443522	16931	300	111004	1691000	4562331	Säumniszuscl 18.05.2021	12,00	0,00	12,00	12,00	12,00		
445898	16931	300	111004	1691000	4562331	Säumniszuscl 16.06.2021	5,00	0,00	5,00	5,00	5,00		
443526	17150	300	111004	1691000	4562331	Säumniszuscl 18.05.2021	0,50	0,00	0,50	0,50	0,50		
447296	17150	300	111004	1691000	4562331	Säumniszuscl 17.08.2021	0,50	0,00	0,50	0,50	0,50		
450690	17150	300	111004	1691000	4562331	Säumniszuscl 16.11.2021	0,50	0,00	0,50	0,50	0,50		
475736	17150	300	111004	1691000	4562331	Säumniszuscl 16.02.2022	0,50	0,00	0,50	0,50	0,50		
480027	17150	300	111004	1691000	4562331	Säumniszuscl 17.05.2022	0,50	0,00	0,50	0,50	0,50		
483172	17150	300	111004	1691000	4562331	Säumniszuscl 16.08.2022	0,50	0,00	0,50	0,50	0,50		
486864	17150	300	111004	1691000	4562331	Säumniszuscl 16.11.2022	0,50	0,00	0,50	0,50	0,50		
409576	7446	2018	300	611000	1691000	4565000	Verzinsung vc 29.07.2020	28,00	0,00	28,00	28,00	28,00	
375078	13515	2012	300	611000	1691000	4565000	Verzinsung vc 16.09.2019	256,00	0,00	256,00	256,00	256,00	
375080	13515	2013	300	611000	1691000	4565000	Verzinsung vc 16.09.2019	494,00	0,00	494,00	494,00	494,00	
375082	13515	2014	300	611000	1691000	4565000	Verzinsung vc 16.09.2019	60,00	0,00	60,00	60,00	60,00	
375084	13515	2017	300	611000	1691000	4565000	Verzinsung vc 16.09.2019	87,00	0,00	87,00	87,00	87,00	
212750	14977	2012	300	611000	1691000	4565000	Verzinsung vc 27.05.2015	201,00	0,00	201,00	201,00	201,00	
320195	15346	2015	300	611000	1691000	4565000	Verzinsung vc 25.01.2018	46,00	7,80	38,20	38,20	38,20	
378691	15523	2017	300	611000	1691000	4565000	Verzinsung vc 16.12.2019	50,00	0,00	50,00	50,00	50,00	
413673	15523	2015	300	611000	1691000	4565000	Verzinsung vc 05.11.2020	462,00	0,00	462,00	462,00	462,00	
413710	15523	2018	300	611000	1691000	4565000	Verzinsung vc 05.11.2020	43,00	0,00	43,00	43,00	43,00	
							338.236,86	12.679,12	287.503,94	0,00	287.503,94	0,00	287.503,94

481089	16600		111000	1699999		Sitzungsgeld II/2022	35,00	0,00	35,00	35,00	35,00
481090	500		111000	1699999		Sitzungsgeld II/2022	35,00	0,00	35,00	35,00	35,00
481092	1459		111000	1699999		Sitzungsgeld II/2022	35,00	0,00	35,00	35,00	35,00
487233	3544		111000	1699999		Erstattung Kranz Volkstraue	30,45	0,00	30,45	30,45	30,45
487234	3542		111000	1699999		Erstattung Kranz Volkstraue	30,44	0,00	30,44	30,44	30,44
487235	7922		111000	1699999		Erstattung Kranz Volkstraue	30,44	0,00	30,44	30,44	30,44
487236	3531		111000	1699999		Erstattung Kranz Volkstraue	30,44	0,00	30,44	30,44	30,44
289314	15968		122000	1699999		Erstattung Kosten ordnungs	2.493,38	0,00	2.493,38	2.493,38	2.493,38
361938	16982		122000	1699999		ordnungsbehördliche Bestat	1.808,64	0,00	1.808,64	1.808,64	1.808,64
479917	3332		122000	1699999		Sondernutzungsgenehmigur	25,00	0,00	25,00	25,00	25,00
517680	15251		218200	1699999		Abschläge Müller auf richtigi	7.981,90	0,00	7.981,90	7.981,90	7.981,90
477592	1123		541000	1699999		Standgebühren Wochenmar	14,00	0,00	14,00	14,00	14,00
510357	8906		541000	1699999		anteilige Kosten Straßenrein	176,05	0,00	176,05	176,05	176,05
510368	1		541000	1699999		1.111001.5211000	435,22	0,00	435,22	435,22	435,22
510369	1		541000	1699999		1.218200.5211000	161,72	0,00	161,72	161,72	161,72
510370	6		541000	1699999		6.126001.5211000	70,06	0,00	70,06	70,06	70,06
510371	6		541000	1699999		6.126003.5211000	44,70	0,00	44,70	44,70	44,70
510372	6		541000	1699999		6.424002.5211000	119,29	0,00	119,29	119,29	119,29
484479	15251		573900	1699999		Lohnkostenzuschuss Schön	1.253,30	0,00	1.253,30	1.253,30	1.253,30


484483	15251	573900	1699999	Lohnkostenzuschuss Schön	293,99	0,00	293,99	293,99	293,99		
506798	13069	573900	1699999	Lohnkostenzuschuss Schön	23,39	0,00	23,39	23,39	23,39		
506799	13069	573900	1699999	Lohnkostenzuschuss Schön	4,46	0,00	4,46	4,46	4,46		
469764	16942	575000	1699999	Fremd/Kraftfahrzeughandel	29,00	0,00	29,00	29,00	29,00		
469945	18045	575000	1699999	Fremd/Damenschneiderei	29,00	0,00	29,00	29,00	29,00		
428034	3713	611000	1699999	Grd.st./23738 Lensahn, Bre	81,40	0,00	81,40	81,40	81,40		
451556	18051	611000	1699999	Grd.st./23738 Lensahn, Frie	365,24	0,00	365,24	365,24	365,24		
458424	11977	611000	1699999	Grd.st./23738 Lensahn, Am	41,69	0,00	41,69	41,69	41,69		
461085	11622	611000	1699999	Grd.st./23738 Lensahn, Lüb	105,83	0,00	105,83	105,83	105,83		
462425	12715	611000	1699999	Grd.st./23738 Lensahn, Wie	25,70	0,00	25,70	25,70	25,70		
462893	5447	611000	1699999	Grd.st./23738 Lensahn, Sips	358,29	0,00	358,29	358,29	358,29		
463213	5240	611000	1699999	Grd.st./23738 Lensahn, Wal	13,00	0,00	13,00	13,00	13,00		
463427	17876	611000	1699999	Grd.st./23738 Lensahn, Lüb	38,15	0,00	38,15	38,15	38,15		
463453	17888	611000	1699999	Grd.st./23738 Lensahn, Hufe	95,94	0,00	95,94	95,94	95,94		
463997	2420	611000	1699999	Grd.st./23738 Lensahn, lanc	43,50	0,00	43,50	43,50	43,50		
466961	18022	611000	1699999	Hund/Hundesteuer	84,00	0,00	84,00	84,00	84,00		
466975	18389	611000	1699999	Hund/Hundesteuer	84,00	0,00	84,00	84,00	84,00		
467088	15029	611000	1699999	Hund/Hundesteuer	84,00	0,00	84,00	84,00	84,00		
467343	17518	611000	1699999	Hund/Hundesteuer	84,00	0,00	84,00	84,00	84,00		
467370	14019	611000	1699999	Hund/Hund	30,00	0,00	30,00	30,00	30,00		
469508	17126	611000	1699999	Gew.st./1/2022	243,00	0,00	243,00	243,00	243,00		
488103	229	611000	1699999	Gew.st./1/2022	10.027,00	0,00	10.027,00	10.027,00	10.027,00		
488113	6206	611000	1699999	Gew.st./1/2022	1.018,00	0,00	1.018,00	1.018,00	1.018,00		
					28.012,61	0,00	28.012,61	0,00	28.012,61		
510471	4302	200	612000	1711000	1312300	Ausleihungen 02.07.2022	45.000,00	0,00	45.000,00	45.000,00	45.000,00
480166	8024	200	351000	1711000	3791005	Wohngelderst 08.07.2022	1.411,00	300,00	1.111,00	1.111,00	1.111,00
420617	13633	200	351000	1711000	3791005	Wohngelderst 14.01.2021	90,00	45,00	45,00	45,00	45,00
254519	14277	200	351000	1711000	3791005	Wohngelderst 10.06.2016	234,00	184,00	50,00	50,00	50,00
404856	14691	200	351000	1711000	3791005	Wohngelderst 31.03.2020	150,00	0,00	150,00	150,00	150,00
412018	17746	200	351000	1711000	3791005	Wohngelderst 04.09.2020	6,00	0,00	6,00	6,00	6,00
487829	18648	200	351000	1711000	3791005	Wohngelderst 30.12.2022	180,00	0,00	180,00	180,00	180,00
510869	309	200	111005	1711000	3791012	Weiterleitung 24.02.2023	1.691,83	0,00	1.691,83	1.691,83	1.691,83
445947	7854	200	272000	1711000	3791200	Handvorschüs 31.12.2021	25,00	0,00	25,00	25,00	25,00
445946	16291	200	424000	1711000	3791200	Handvorschüs 30.09.2021	50,00	0,00	50,00	50,00	50,00
518033	17454	200	424000	1711000	4411000	Mieten 12.07.2023	281,00	0,00	281,00	281,00	281,00
509692	316	200	111005	1711000	4411001	Pachten 01.04.2023	3,84	0,00	3,84	3,84	3,84
509699	464	200	111005	1711000	4411001	Pachten 01.04.2023	2,17	0,00	2,17	2,17	2,17
509693	1611	200	111005	1711000	4411001	Pachten 01.04.2023	9,88	0,00	9,88	9,88	9,88
509694	2115	200	111005	1711000	4411001	Pachten 01.04.2023	89,47	0,00	89,47	89,47	89,47
509697	14230	200	111005	1711000	4411001	Pachten 15.04.2023	50,81	0,00	50,81	50,81	50,81
509698	16762	200	111005	1711000	4411001	Pachten 01.04.2023	764,00	0,00	764,00	764,00	764,00
509695	17277	200	111005	1711000	4411001	Pachten 01.10.2023	12,78	0,00	12,78	12,78	12,78
512159	8954	200	111005	1711000	4462000	Sonstige privæ 31.03.2023	431,17	0,00	431,17	431,17	431,17
487842	13753	200	122000	1711000	4462000	Sonstige privæ 31.12.2022	189,51	0,00	189,51	189,51	189,51
485968	18900	200	122000	1711000	4462000	Sonstige privæ 10.12.2022	2.916,35	0,00	2.916,35	2.916,35	2.916,35
515232	18900	200	122000	1711000	4462000	Sonstige privæ 30.04.2023	2.916,35	0,00	2.916,35	2.916,35	2.916,35

515231	19063	200	122000	1711000	4462000	Sonstige privε 30.04.2023	982,82	0,00	982,82	982,82	982,82
443704	16771	200	126000	1711000	4462000	Sonstige privε 23.06.2021	968,24	0,00	968,24	968,24	968,24
515723	8954	200	126001	1711000	4462000	Sonstige privε 04.05.2023	1.693,76	0,00	1.693,76	1.693,76	1.693,76
512167	8954	200	126002	1711000	4462000	Sonstige privε 31.03.2023	435,85	0,00	435,85	435,85	435,85
513004	17448	200	126002	1711000	4462000	Sonstige privε 09.03.2023	264,09	0,00	264,09	264,09	264,09
512166	8954	200	126003	1711000	4462000	Sonstige privε 31.03.2023	1.211,90	0,00	1.211,90	1.211,90	1.211,90
485769	14310	200	126003	1711000	4462000	Sonstige privε 31.12.2022	107,58	0,00	107,58	107,58	107,58
513005	17448	200	126004	1711000	4462000	Sonstige privε 09.03.2023	314,40	0,00	314,40	314,40	314,40
507250	6	200	424000	1711000	4462000	Sonstige privε 30.12.2022	1.500,51	0,00	1.500,51	1.500,51	1.500,51
514551	8954	200	424000	1711000	4462000	Sonstige privε 11.04.2023	7,27	0,00	7,27	7,27	7,27
510231	17448	200	424000	1711000	4462000	Sonstige privε 15.02.2023	1.613,40	0,00	1.613,40	1.613,40	1.613,40
513070	17448	200	424002	1711000	4462000	Sonstige privε 11.04.2023	2,64	0,00	2,64	2,64	2,64
513062	8954	200	424005	1711000	4462000	Sonstige privε 11.04.2023	16,25	0,00	16,25	16,25	16,25
509711	2	200	537000	1711000	4462000	Sonstige privε 03.02.2023	450,28	0,00	450,28	450,28	450,28
381526	16888	200	541000	1711000	4462000	Sonstige privε 10.02.2020	120,19	0,00	120,19	120,19	120,19
448060	18299	200	541000	1711000	4462000	Sonstige privε 30.11.2021	4.795,70	0,00	4.795,70	4.795,70	4.795,70
505724	18975	200	541000	1711000	4462000	Sonstige privε 31.12.2022	25,00	0,00	25,00	25,00	25,00
512327	17448	200	541001	1711000	4462000	Sonstige privε 31.03.2023	379,07	0,00	379,07	379,07	379,07
512328	17448	200	541001	1711000	4462000	Sonstige privε 31.03.2023	561,30	0,00	561,30	561,30	561,30
512330	17448	200	541001	1711000	4462000	Sonstige privε 31.03.2023	154,20	0,00	154,20	154,20	154,20
512331	17448	200	541001	1711000	4462000	Sonstige privε 31.03.2023	490,92	0,00	490,92	490,92	490,92
512332	17448	200	541001	1711000	4462000	Sonstige privε 31.03.2023	89,77	0,00	89,77	89,77	89,77
512333	17448	200	541001	1711000	4462000	Sonstige privε 31.03.2023	267,39	0,00	267,39	267,39	267,39
512334	17448	200	541001	1711000	4462000	Sonstige privε 31.03.2023	689,57	0,00	689,57	689,57	689,57
512337	17448	200	541001	1711000	4462000	Sonstige privε 31.03.2023	80,29	0,00	80,29	80,29	80,29
512339	17448	200	541001	1711000	4462000	Sonstige privε 31.03.2023	4.389,09	0,00	4.389,09	4.389,09	4.389,09
512340	17448	200	541001	1711000	4462000	Sonstige privε 31.03.2023	373,69	0,00	373,69	373,69	373,69
512345	17448	200	541001	1711000	4462000	Sonstige privε 31.03.2023	172,27	0,00	172,27	172,27	172,27
512346	17448	200	541001	1711000	4462000	Sonstige privε 31.03.2023	275,28	0,00	275,28	275,28	275,28
512347	17448	200	541001	1711000	4462000	Sonstige privε 31.03.2023	115,43	0,00	115,43	115,43	115,43
512349	17448	200	541001	1711000	4462000	Sonstige privε 31.03.2023	298,97	0,00	298,97	298,97	298,97
510620	17448	200	573000	1711000	4462000	Sonstige privε 20.03.2023	760,82	0,00	760,82	760,82	760,82
507721	11767	200	312000	1711000	4482000	Erträge aus K 25.01.2023	765,00	0,00	765,00	765,00	765,00
470650	15251	200	312000	1711000	4482000	Erträge aus K 27.12.2022	8.200,00	0,00	8.200,00	8.200,00	8.200,00
517681	15251	200	312000	1711000	4482000	Erträge aus K 27.12.2022	218,10	0,00	-218,10	-218,10	-218,10
509712	2	200	573900	1711000	4482000	Erträge aus K 15.02.2023	87,18	0,00	87,18	87,18	87,18
509713	2	200	573900	1711000	4482000	Erträge aus K 03.02.2023	294,23	0,00	294,23	294,23	294,23
485969	564	200	573900	1711000	4482000	Erträge aus K 30.11.2022	43,60	0,00	43,60	43,60	43,60
515189	3531	200	573900	1711000	4482000	Erträge aus K 30.05.2023	88,37	0,00	88,37	88,37	88,37
515191	3531	200	573900	1711000	4482000	Erträge aus K 30.05.2023	58,91	0,00	58,91	58,91	58,91
507530	8906	200	573900	1711000	4482000	Erträge aus K 31.01.2023	2.344,67	0,00	2.344,67	2.344,67	2.344,67
512160	8954	200	573900	1711000	4482000	Erträge aus K 31.03.2023	986,94	0,00	986,94	986,94	986,94
513734	1	200	111000	1711000	4482009	Personalkoste 23.03.2023	60.247,42	0,00	60.247,42	60.247,42	60.247,42
513735	1	200	111001	1711000	4482009	Personalkoste 23.03.2023	5.010,94	0,00	5.010,94	5.010,94	5.010,94
513740	1	200	111002	1711000	4482009	Personalkoste 23.03.2023	1.900,00	0,00	-1.900,00	-1.900,00	-1.900,00
513736	1	200	111003	1711000	4482009	Personalkoste 23.03.2023	12.331,82	0,00	12.331,82	12.331,82	12.331,82
513741	1	200	111004	1711000	4482009	Personalkoste 23.03.2023	2.124,98	0,00	-2.124,98	-2.124,98	-2.124,98

513742	1	200	111005	1711000	4482009	Personalkoste 23.03.2023	182,52	0,00	-182,52	-182,52	-182,52		
513737	1	200	111006	1711000	4482009	Personalkoste 23.03.2023	72.532,29	0,00	72.532,29	72.532,29	72.532,29		
513743	1	200	111007	1711000	4482009	Personalkoste 23.03.2023	6.789,75	0,00	-6.789,75	-6.789,75	-6.789,75		
513744	1	200	122000	1711000	4482009	Personalkoste 23.03.2023	8.704,04	0,00	-8.704,04	-8.704,04	-8.704,04		
513745	1	200	122001	1711000	4482009	Personalkoste 23.03.2023	10.427,67	0,00	-10.427,67	-10.427,67	-10.427,67		
513738	1	200	122200	1711000	4482009	Personalkoste 23.03.2023	2.474,48	0,00	2.474,48	2.474,48	2.474,48		
513746	1	200	126000	1711000	4482009	Personalkoste 23.03.2023	48.660,76	0,00	-48.660,76	-48.660,76	-48.660,76		
513747	1	200	218200	1711000	4482009	Personalkoste 23.03.2023	73.776,32	0,00	-73.776,32	-73.776,32	-73.776,32		
513748	1	200	243000	1711000	4482009	Personalkoste 23.03.2023	27.388,87	0,00	-27.388,87	-27.388,87	-27.388,87		
513749	1	200	311000	1711000	4482009	Personalkoste 23.03.2023	310,41	0,00	-310,41	-310,41	-310,41		
513750	1	200	351000	1711000	4482009	Personalkoste 23.03.2023	3.983,43	0,00	-3.983,43	-3.983,43	-3.983,43		
513751	1	200	361100	1711000	4482009	Personalkoste 23.03.2023	8.156,41	0,00	-8.156,41	-8.156,41	-8.156,41		
513752	1	200	362500	1711000	4482009	Personalkoste 23.03.2023	10.319,01	0,00	-10.319,01	-10.319,01	-10.319,01		
513739	1	200	424001	1711000	4482009	Personalkoste 23.03.2023	249,67	0,00	249,67	249,67	249,67		
513753	1	200	511000	1711000	4482009	Personalkoste 23.03.2023	10.379,93	0,00	-10.379,93	-10.379,93	-10.379,93		
513754	1	200	521000	1711000	4482009	Personalkoste 23.03.2023	3.456,82	0,00	-3.456,82	-3.456,82	-3.456,82		
513755	1	200	541000	1711000	4482009	Personalkoste 23.03.2023	12.142,10	0,00	-12.142,10	-12.142,10	-12.142,10		
513756	1	200	541001	1711000	4482009	Personalkoste 23.03.2023	7.416,85	0,00	-7.416,85	-7.416,85	-7.416,85		
513757	1	200	547000	1711000	4482009	Personalkoste 23.03.2023	2.402,04	0,00	-2.402,04	-2.402,04	-2.402,04		
513758	1	200	551000	1711000	4482009	Personalkoste 23.03.2023	8.448,47	0,00	-8.448,47	-8.448,47	-8.448,47		
513759	1	200	551001	1711000	4482009	Personalkoste 23.03.2023	1.364,37	0,00	-1.364,37	-1.364,37	-1.364,37		
513760	1	200	575000	1711000	4482009	Personalkoste 23.03.2023	38,66	0,00	-38,66	-38,66	-38,66		
516908	1	200	424002	1711000	4482905	Erträge aus K 31.12.2022	28.393,19	0,00	28.393,19	28.393,19	28.393,19		
513021	8906	200	533000	1711000	4486001	Erträge aus K 31.03.2023	12.005,82	0,00	12.005,82	12.005,82	12.005,82		
513020	12029	200	533000	1711000	4486002	Erträge aus K 31.03.2023	880,43	0,00	880,43	880,43	880,43		
255231	9142	200	272000	1711000	4488001	Erträge aus K 10.06.2016	65,65	0,00	65,65	65,65	65,65		
400170	13375	200	272000	1711000	4488001	Erträge aus K 04.02.2020	94,79	0,00	94,79	94,79	94,79		
331670	16172	200	272000	1711000	4488001	Erträge aus K 04.05.2018	14,60	0,00	14,60	14,60	14,60		
331665	16593	200	272000	1711000	4488001	Erträge aus K 04.05.2018	27,00	0,00	27,00	27,00	27,00		
477345	12643	200	531000	1711000	4511000	Konzessionsa 01.01.2023	31.520,00	0,00	31.520,00	31.520,00	31.520,00		
473622	8906	200	612000	1711000	4616000	Zinserträge v 30.12.2022	7,22	0,00	7,22	7,22	7,22		
							567.428,83	529,00	69.716,81	0,00	69.716,81	0,00	69.716,81
513740	1		111002	1719999		Personalkostenabrechnung	1.900,00	0,00	1.900,00	1.900,00	1.900,00		
513741	1		111004	1719999		Personalkostenabrechnung	2.124,98	0,00	2.124,98	2.124,98	2.124,98		
513742	1		111005	1719999		Personalkostenabrechnung	182,52	0,00	182,52	182,52	182,52		
513743	1		111007	1719999		Personalkostenabrechnung	6.789,75	0,00	6.789,75	6.789,75	6.789,75		
513744	1		122000	1719999		Personalkostenabrechnung	8.704,04	0,00	8.704,04	8.704,04	8.704,04		
513745	1		122001	1719999		Personalkostenabrechnung	10.427,67	0,00	10.427,67	10.427,67	10.427,67		
513746	1		126000	1719999		Personalkostenabrechnung	48.660,76	0,00	48.660,76	48.660,76	48.660,76		
513747	1		218200	1719999		Personalkostenabrechnung	73.776,32	0,00	73.776,32	73.776,32	73.776,32		
513748	1		243000	1719999		Personalkostenabrechnung	27.388,87	0,00	27.388,87	27.388,87	27.388,87		
513749	1		311000	1719999		Personalkostenabrechnung	310,41	0,00	310,41	310,41	310,41		
517681	15251		312000	1719999		Abrechnung Müller 2022	218,10	0,00	218,10	218,10	218,10		
513750	1		351000	1719999		Personalkostenabrechnung	3.983,43	0,00	3.983,43	3.983,43	3.983,43		
513751	1		361100	1719999		Personalkostenabrechnung	8.156,41	0,00	8.156,41	8.156,41	8.156,41		
513752	1		362500	1719999		Personalkostenabrechnung	10.319,01	0,00	10.319,01	10.319,01	10.319,01		

513753	1	511000	1719999	Personalkostenabrechnung	10.379,93	0,00	10.379,93	10.379,93	10.379,93
513754	1	521000	1719999	Personalkostenabrechnung	3.456,82	0,00	3.456,82	3.456,82	3.456,82
513755	1	541000	1719999	Personalkostenabrechnung	12.142,10	0,00	12.142,10	12.142,10	12.142,10
513756	1	541001	1719999	Personalkostenabrechnung	7.416,85	0,00	7.416,85	7.416,85	7.416,85
513757	1	547000	1719999	Personalkostenabrechnung	2.402,04	0,00	2.402,04	2.402,04	2.402,04
513758	1	551000	1719999	Personalkostenabrechnung	8.448,47	0,00	8.448,47	8.448,47	8.448,47
513759	1	551001	1719999	Personalkostenabrechnung	1.364,37	0,00	1.364,37	1.364,37	1.364,37
513760	1	575000	1719999	Personalkostenabrechnung	38,66	0,00	38,66	38,66	38,66
					248.591,51	0,00	248.591,51	0,00	248.591,51

				Umsatzsteuer			23.739,45		
				Wertberichtigung			-8.614,45		
				Forderungen gesamt ohne liquide Mittel	31.406,80	0,00	658.371,85	0,00	643.246,85
				liquide Mittel			11.480.559,60		
				Forderungen und sonstige Vermögensgegenstände			12.138.931,45		



Verbindlichkeitspiegel

Gemeinde Lensahn

2022

Verbindlichkeitspiegel

Schlussbilanz 2022

Art der Verbindlichkeit ¹		Gesamt- betrag des Haus- halts- jahres	mit einer Restlaufzeit von			Gesamt- betrag des Vor- jahres
			bis zu 1 Jahr	1 bis 5 Jahre	mehr als 5 Jahre	
		EUR	EUR	EUR	EUR	EUR
1 ²	2	3	4	5	6	7
30	4.1. Anleihen	0,00	0,00	0,00	0,00	0,00
32	4.2. Verbindlichkeiten aus Krediten für Investitionen	213.744,72	213.744,72	0,00	0,00	269.534,97
321-	4.2.1 von verbundenen Unternehmen, Beteiligungen, Sondervermögen	0,00	0,00	0,00	0,00	0,00
321-	4.2.2 vom öffentlichen Bereich	213.744,72	213.744,72	0,00	0,00	242.296,92
321-	3211310 Verbindlichkeiten aus Krediten für Investitionen ; Land ; Lauf. (mehr als 5 Jahre) ; Euro	177.300,00	177.300,00	0,00	0,00	457.300,00
321-	3211311 Verbindlichkeiten aus Krediten für Investitionen ; Land ; Lauf. (mehr als 5 Jahre) ; Euro	0,00	0,00	0,00	0,00	252.000,00-
321-	3212310 Verbindlichkeiten aus Krediten für Investitionen ; Gemeinden (GV) ; Lauf. (mehr als 5 Jahr	36.444,72	36.444,72	0,00	0,00	41.966,72
321-	3212311 Verbindlichkeiten aus Krediten für Investitionen ; Gemeinden (GV) ; Lauf. (mehr als 5 Jahr	0,00	0,00	0,00	0,00	4.969,80-
321-	4.2.3 vom privaten Kreditmarkt	0,00	0,00	0,00	0,00	27.238,05
321-	3217310 Verbindlichkeiten aus Krediten für Investitionen ; Kreditinstitute ; Lauf. (mehr als 5 Ja	0,00	0,00	0,00	0,00	781.100,17
321-	3217311 Verbindlichkeiten aus Krediten für Investitionen ; Kreditinstitute ; Lauf. (mehr als 5 Ja	0,00	0,00	0,00	0,00	753.862,12-
33	4.3. Verbindlichkeiten aus Kassenkrediten	0,00	0,00	0,00	0,00	0,00
34	4.4. Verbindlichkeiten aus Vorgängen, die Kreditaufnahmen wirtsch. gleichkommen	0,00	0,00	0,00	0,00	0,00
35	4.5. Verbindlichkeiten aus Lieferungen und Leistungen	904.012,03	904.012,03	0,00	0,00	1.557.746,85
35	3511001 Verbindlichkeiten aus Lieferungen und Leistungen gegen andere Gemeinden	79.005,67	79.005,67	0,00	0,00	48.343,54
35	3511004 Verbindlichkeiten aus Lieferungen und Leistungen gegen Land	0,00	0,00	0,00	0,00	851.453,16-
35	3511006 Verbindlichkeiten aus Lieferungen und Leistungen gegen privatrechtlich Inland	457.919,47	457.919,47	0,00	0,00	170.550,12
35	3511007 Verbindlichkeiten aus Lieferungen und Leistungen gegen sonstigen öffentlichen Bereich	82.721,36	82.721,36	0,00	0,00	4.571,95

Verbindlichkeitspiegel

Schlussbilanz 2022

Art der Verbindlichkeit ¹		Gesamt- betrag des Haus- halts- jahres	mit einer Restlaufzeit von			Gesamt- betrag des Vor- jahres
			bis zu 1 Jahr	1 bis 5 Jahre	mehr als 5 Jahre	
		EUR	EUR	EUR	EUR	EUR
1 ²	2	3	4	5	6	7
35	3511009 Verbindlichkeiten aus Lieferungen und Leistungen gegen verbundene Unternehmen	3.648,31	3.648,31	0,00	0,00	462,96
35	3511010 Verbindlichkeiten aus Lieferungen und Leistungen gegen Zweckverbände	4.113,10	4.113,10	0,00	0,00	8.881,76
35	3599999 Umgliederung von Verbindlichkeiten	276.604,12	276.604,12	0,00	0,00	2.176.389,68
36	4.6. Verbindlichkeiten aus Transferleistungen	0,00	0,00	0,00	0,00	0,00
37	4.7. Sonstige Verbindlichkeiten	943.230,54-	943.230,54-	0,00	0,00	785.105,01
37	3791004 Sicherheiten	3.126,05	3.126,05	0,00	0,00	3.126,05
37	3791005 Wohngelderstattung	707,00	707,00	0,00	0,00	6.202,00
37	3791006 Ausgleichszahlungen Windkraft	9.812,22	9.812,22	0,00	0,00	9.812,22
37	3791007 Spenden	0,00	0,00	0,00	0,00	2.000,00
37	3791008 Mietsicherheiten	1.923,42	1.923,42	0,00	0,00	2.223,77
37	3791009 Infrastrukturmittel Mittelste Bohnrade	108.824,93	108.824,93	0,00	0,00	108.824,93
37	3791010 Verkauf Gewerbegebiet	120.000,00	120.000,00	0,00	0,00	120.000,00
37	3791011 Gewährung Mietsicherheit	2.655,00-	2.655,00-	0,00	0,00	2.655,00-
37	3791012 Weiterleitung Fördergeld AWO	0,00	0,00	0,00	0,00	17.250,00
37	3791511 Zuweisung Städtebausanierung	0,00	0,00	0,00	0,00	500.135,40
37	3791512 Nebenkosten und Verzugszinsen Städtebauförderung	0,00	0,00	0,00	0,00	61.732,40
37	3791541 Radweg Lensahn - Schönwalde	994.300,87-	994.300,87-	0,00	0,00	43.546,76-
37	3791542 Buswendeplatz Gewerbegebiet	190.668,29-	190.668,29-	0,00	0,00	0,00
	Summe	174.526,21	174.526,21	0,00	0,00	2.612.386,83
	Nachrichtlich:					
	Schulden aus Vorgängen, die Kreditaufnahmen wirtschaftlich gleichkommen, soweit nicht unter Pos. 4.4	0,00	0,00	0,00	0,00	0,00
	Schulden der Sondervermögen mit Sonderrechnung	0,00	0,00	0,00	0,00	0,00
	- aus Krediten	0,00	0,00	0,00	0,00	0,00
	- aus Vorgängen, die Kreditaufnahmen wirtschaftlich gleichkommen	0,00	0,00	0,00	0,00	0,00

Verbindlichkeitspiegel

Schlussbilanz 2022

Art der Verbindlichkeit ¹		Gesamt- betrag des Haus- halts- jahres EUR	mit einer Restlaufzeit von			Gesamt- betrag des Vor- jahres EUR
			bis zu 1 Jahr EUR	1 bis 5 Jahre EUR	mehr als 5 Jahre EUR	
1 ²	2	3	4	5	6	7

¹ siehe auch § 48 Abs. 4 GemHVO-Doppik

² Die Ziffern geben an, in welchen Kontengruppen und Kontenarten veranschlagt wird.

³ Die Angaben sind zu trennen nach den verschiedenen Sondervermögen (z.B. Stadtwerke, Krankenhaus usw.)

Forderung	FAD	VJ	F-Art	Produkt	FOVEkonto	Leitkonto	Leitkonto_Tex	Faelligkeit	Soll	Gezahlt	Rest	Gezahlt 2023	Rest	Erlass	Rest
507251		6	200	424000	3511001	3791008	Mietsicherheit	30.12.2022	1.500,51	0,00	1.500,51		1.500,51		1.500,51
510506		6	200	424002	3511001	5211000	Unterhaltung	07.02.2023	-119,29	0,00	-119,29		-119,29		-119,29
510860		6	200	126001	3511001	5211000	Unterhaltung	02.02.2023	70,06	0,00	70,06		70,06		70,06
510861		6	200	126003	3511001	5211000	Unterhaltung	02.02.2023	-44,70	0,00	-44,70		-44,70		-44,70
510368		1	200	541000	3511001	5221000	Unterhaltung	31.12.2022	-435,22	0,00	-435,22		-435,22		-435,22
510369		1	200	541000	3511001	5221000	Unterhaltung	31.12.2022	-161,72	0,00	-161,72		-161,72		-161,72
510370		6	200	541000	3511001	5221000	Unterhaltung	31.12.2022	-70,06	0,00	-70,06		-70,06		-70,06
510371		6	200	541000	3511001	5221000	Unterhaltung	31.12.2022	44,70	0,00	44,70		44,70		44,70
510372		6	200	541000	3511001	5221000	Unterhaltung	31.12.2022	119,29	0,00	119,29		119,29		119,29
507644		1	200	111005	3511001	5241000	Bewirtschaftu	24.01.2023	161,08	0,00	161,08		161,08		161,08
509703		6	200	111000	3511001	5291000	Sonstige Aufw	31.01.2023	1.685,00	0,00	1.685,00		1.685,00		1.685,00
507255		1	200	421000	3511001	5312006	Zuschuss zu c	31.01.2023	6.718,50	0,00	6.718,50		6.718,50		6.718,50
505722		6	200	126001	3511001	5431600	Geschäftsauf	05.01.2023	30,44	0,00	30,44		30,44		30,44
515725		6	200	126000	3511001	5431699	besondere Eir	04.05.2023	88,37	0,00	88,37		88,37		88,37
515727		6	200	126000	3511001	5431699	besondere Eir	04.05.2023	58,91	0,00	58,91		58,91		58,91
507354		3335	200	218199	3511001	5452000	Schulkostenb	19.01.2023	2.799,05	0,00	2.799,05		2.799,05		2.799,05
510227		3335	200	211000	3511001	5452000	Schulkostenb	02.02.2023	22.392,40	0,00	22.392,40		22.392,40		22.392,40
504663		3082	200	361100	3511001	5452300	Pauschalfinar	29.12.2022	44.168,35	0,00	44.168,35		44.168,35		44.168,35
									79.005,67	0,00	79.005,67	0,00	79.005,67	0,00	79.005,67
510870		17802	200	111005	3511006	3791012	Weiterleitung	14.02.2023	3.383,65	0,00	3.383,65		3.383,65		3.383,65
510729		9329	200	541000	3511006	3791541	Radweg Lens	13.02.2023	131.804,16	0,00	131.804,16		131.804,16		131.804,16
514216		9329	200	541000	3511006	3791541	Radweg Lens	04.04.2023	273.420,78	0,00	273.420,78		273.420,78		273.420,78
506657		18542	200	541000	3511006	3791541	Radweg Lens	12.01.2023	4.284,00	0,00	4.284,00		4.284,00		4.284,00
507350		18998	200	541000	3511006	3791541	Radweg Lens	19.01.2023	1.675,52	0,00	1.675,52		1.675,52		1.675,52
506798		13069	200	573900	3511006	5012000	Dienstaufwen	02.01.2023	-23,39	0,00	-23,39		-23,39		-23,39
484479		15251	200	573900	3511006	5012000	Dienstaufwen	28.12.2022	-1.253,30	0,00	-1.253,30		-1.253,30		-1.253,30
484471		18796	200	122200	3511006	5012000	Dienstaufwen	28.12.2022	130,17	0,00	130,17		130,17		130,17
484475		18796	200	272000	3511006	5012000	Dienstaufwen	28.12.2022	84,16	0,00	84,16		84,16		84,16
506799		13069	200	573900	3511006	5032000	Beiträge zur g	02.01.2023	-4,46	0,00	-4,46		-4,46		-4,46
484483		15251	200	573900	3511006	5032000	Beiträge zur g	28.12.2022	-293,99	0,00	-293,99		-293,99		-293,99
504747		3239	200	126001	3511006	5211000	Unterhaltung	05.01.2023	514,08	0,00	514,08		514,08		514,08
505556		16295	200	573900	3511006	5211000	Unterhaltung	21.01.2023	535,50	0,00	535,50		535,50		535,50
515423		3157	200	541000	3511006	5221000	Unterhaltung	08.04.2023	4,25	0,00	4,25		4,25		4,25
489219		7084	200	541000	3511006	5221000	Unterhaltung	04.01.2023	1.682,14	0,00	1.682,14		1.682,14		1.682,14
505548		11616	200	551000	3511006	5221000	Unterhaltung	12.01.2023	399,97	0,00	399,97		399,97		399,97
505549		11616	200	551000	3511006	5221000	Unterhaltung	13.01.2023	122,94	0,00	122,94		122,94		122,94
487437		11669	200	541001	3511006	5221000	Unterhaltung	07.01.2023	17,49	0,00	17,49		17,49		17,49
505834		11669	200	541001	3511006	5221000	Unterhaltung	03.02.2023	29,16	0,00	29,16		29,16		29,16
509704		16219	200	541000	3511006	5221000	Unterhaltung	31.01.2023	1.523,20	0,00	1.523,20		1.523,20		1.523,20
511353		16219	200	541000	3511006	5221000	Unterhaltung	27.02.2023	2.672,50	0,00	2.672,50		2.672,50		2.672,50
514173		16295	200	541001	3511006	5221000	Unterhaltung	22.03.2023	1.963,50	0,00	1.963,50		1.963,50		1.963,50
514174		16295	200	541001	3511006	5221000	Unterhaltung	22.03.2023	1.726,32	0,00	1.726,32		1.726,32		1.726,32
514175		16295	200	541001	3511006	5221000	Unterhaltung	22.03.2023	734,37	0,00	734,37		734,37		734,37
514176		16295	200	541001	3511006	5221000	Unterhaltung	22.03.2023	196,35	0,00	196,35		196,35		196,35
505545		18981	200	541000	3511006	5221000	Unterhaltung	10.01.2023	6.212,80	0,00	6.212,80		6.212,80		6.212,80
505547		18981	200	541000	3511006	5221000	Unterhaltung	10.01.2023	13.517,35	0,00	13.517,35		13.517,35		13.517,35


506658	4010	200	541000	3511006	5221001	Winterdienst 12.01.2023	131,15	0,00	131,15	131,15	131,15
489144	1114	200	111005	3511006	5241000	Bewirtschaftu 03.01.2023	74,09	0,00	74,09	74,09	74,09
489145	1114	200	573000	3511006	5241000	Bewirtschaftu 03.01.2023	43,97	0,00	43,97	43,97	43,97
505712	7084	200	537000	3511006	5241000	Bewirtschaftu 10.01.2023	81,04	0,00	81,04	81,04	81,04
505713	7084	200	537000	3511006	5241000	Bewirtschaftu 10.01.2023	162,08	0,00	162,08	162,08	162,08
507280	7084	200	537000	3511006	5241000	Bewirtschaftu 19.01.2023	162,08	0,00	162,08	162,08	162,08
506793	13983	200	126002	3511006	5241000	Bewirtschaftu 17.01.2023	45,08	0,00	45,08	45,08	45,08
511352	17448	200	424000	3511006	5241000	Bewirtschaftu 22.02.2023	1.191,46	0,00	1.191,46	1.191,46	1.191,46
512307	17448	200	573900	3511006	5241000	Bewirtschaftu 14.03.2023	28,18	0,00	28,18	28,18	28,18
512329	17448	200	541001	3511006	5241000	Bewirtschaftu 21.03.2023	38,01	0,00	38,01	38,01	38,01
512335	17448	200	541001	3511006	5241000	Bewirtschaftu 21.03.2023	10,33	0,00	10,33	10,33	10,33
512336	17448	200	541001	3511006	5241000	Bewirtschaftu 21.03.2023	25,26	0,00	25,26	25,26	25,26
512343	17448	200	541001	3511006	5241000	Bewirtschaftu 21.03.2023	746,53	0,00	746,53	746,53	746,53
513001	17448	200	126003	3511006	5241000	Bewirtschaftu 16.03.2023	70,75	0,00	70,75	70,75	70,75
513002	17448	200	126001	3511006	5241000	Bewirtschaftu 16.03.2023	155,21	0,00	155,21	155,21	155,21
513302	17448	200	541000	3511006	5241000	Bewirtschaftu 21.03.2023	806,79	0,00	806,79	806,79	806,79
505734	18976	200	424002	3511006	5241000	Bewirtschaftu 04.01.2023	29,73	0,00	29,73	29,73	29,73
505558	2313	200	573900	3511006	5251000	Aufwendunge 10.01.2023	164,64	0,00	164,64	164,64	164,64
505560	2313	200	573900	3511006	5251000	Aufwendunge 10.01.2023	14,11	0,00	14,11	14,11	14,11
506659	2313	200	573900	3511006	5251000	Aufwendunge 12.01.2023	61,76	0,00	61,76	61,76	61,76
514703	3238	200	573900	3511006	5251000	Aufwendunge 20.04.2023	390,73	0,00	390,73	390,73	390,73
505561	6541	200	573900	3511006	5251000	Aufwendunge 10.01.2023	84,44	0,00	84,44	84,44	84,44
504748	11616	200	126001	3511006	5251000	Aufwendunge 05.01.2023	630,08	0,00	630,08	630,08	630,08
504749	15452	200	126001	3511006	5251000	Aufwendunge 05.01.2023	958,90	0,00	958,90	958,90	958,90
505341	16985	200	126001	3511006	5251000	Aufwendunge 05.01.2023	1.202,95	0,00	1.202,95	1.202,95	1.202,95
505576	18976	200	126100	3511006	5251000	Aufwendunge 04.01.2023	105,00	0,00	105,00	105,00	105,00
505577	18976	200	126001	3511006	5251000	Aufwendunge 04.01.2023	36,58	0,00	36,58	36,58	36,58
505581	18976	200	126004	3511006	5251000	Aufwendunge 04.01.2023	75,15	0,00	75,15	75,15	75,15
506662	18976	200	573900	3511006	5251000	Aufwendunge 10.01.2023	100,00	0,00	100,00	100,00	100,00
506663	18976	200	573900	3511006	5251000	Aufwendunge 10.01.2023	212,82	0,00	212,82	212,82	212,82
506664	18976	200	573900	3511006	5251000	Aufwendunge 10.01.2023	585,27	0,00	585,27	585,27	585,27
506665	18976	200	573900	3511006	5251000	Aufwendunge 10.01.2023	77,30	0,00	77,30	77,30	77,30
506666	18976	200	533000	3511006	5251000	Aufwendunge 10.01.2023	80,91	0,00	80,91	80,91	80,91
505557	9306	200	573900	3511006	5261000	Aufwendunge 10.01.2023	83,85	0,00	83,85	83,85	83,85
510230	18967	200	126003	3511006	5261000	Aufwendunge 02.02.2023	90,30	0,00	90,30	90,30	90,30
505559	2313	200	573900	3511006	5271000	Besondere Ve 10.01.2023	314,90	0,00	314,90	314,90	314,90
506660	2313	200	573900	3511006	5271000	Besondere Ve 12.01.2023	60,63	0,00	60,63	60,63	60,63
507253	2313	200	573900	3511006	5271000	Besondere Ve 19.01.2023	5,95	0,00	5,95	5,95	5,95
514731	2313	200	573900	3511006	5271000	Besondere Ve 20.04.2023	293,45	0,00	293,45	293,45	293,45
505555	3157	200	573900	3511006	5271000	Besondere Ve 10.01.2023	54,51	0,00	54,51	54,51	54,51
505706	5802	200	126001	3511006	5271000	Besondere Ve 10.01.2023	52,00	0,00	52,00	52,00	52,00
504741	7599	200	126001	3511006	5271000	Besondere Ve 05.01.2023	25,00	0,00	25,00	25,00	25,00
504742	7599	200	126001	3511006	5271000	Besondere Ve 05.01.2023	125,00	0,00	125,00	125,00	125,00
506661	18976	200	573900	3511006	5271000	Besondere Ve 10.01.2023	243,12	0,00	243,12	243,12	243,12
511071	13282	200	424000	3511006	5271905	Dienstleitungs 16.02.2023	321,00	0,00	321,00	321,00	321,00
487236	3531	200	111000	3511006	5291000	Sonstige Aufw 30.12.2022	-30,44	0,00	-30,44	-30,44	-30,44
505567	3532	200	111000	3511006	5291000	Sonstige Aufw 10.01.2023	50,00	0,00	50,00	50,00	50,00
487234	3542	200	111000	3511006	5291000	Sonstige Aufw 30.12.2022	-30,44	0,00	-30,44	-30,44	-30,44

487233	3544	200	111000	3511006	5291000	Sonstige Aufw 30.12.2022	-30,45	0,00	-30,45	-30,45	-30,45
487235	7922	200	111000	3511006	5291000	Sonstige Aufw 30.12.2022	-30,44	0,00	-30,44	-30,44	-30,44
505831	16665	200	111000	3511006	5291000	Sonstige Aufw 17.01.2023	154,22	0,00	154,22	154,22	154,22
510671	17012	200	575000	3511006	5291004	Werbung 09.02.2023	2.967,00	0,00	2.967,00	2.967,00	2.967,00
289314	15968	200	122000	3511006	5291900	Durchführung 17.03.2017	-2.493,38	0,00	-2.493,38	-2.493,38	-2.493,38
361938	16982	200	122000	3511006	5291900	Durchführung 20.01.2019	-1.808,64	0,00	-1.808,64	-1.808,64	-1.808,64
24353	1611	200	362502	3511006	5318000	Zuweisungen 30.06.2010	507,28	450,00	57,28	57,28	57,28
505563	7568	200	281000	3511006	5318000	Zuweisungen 10.01.2023	449,90	0,00	449,90	449,90	449,90
510966	10378	200	362500	3511006	5318002	Förderung vor 16.02.2023	18,45	0,00	18,45	18,45	18,45
507355	5673	200	331000	3511006	5318012	Weihnachtshilf 19.01.2023	154,88	0,00	154,88	154,88	154,88
481090	500	200	111000	3511006	5421001	Sitzungsgelde 12.07.2022	-35,00	0,00	-35,00	-35,00	-35,00
504811	500	200	111000	3511006	5421001	Sitzungsgelde 12.01.2023	210,00	0,00	210,00	210,00	210,00
504820	1340	200	111000	3511006	5421001	Sitzungsgelde 12.01.2023	140,00	0,00	140,00	140,00	140,00
481092	1459	200	111000	3511006	5421001	Sitzungsgelde 12.07.2022	-35,00	0,00	-35,00	-35,00	-35,00
504816	1989	200	111000	3511006	5421001	Sitzungsgelde 12.01.2023	175,00	0,00	175,00	175,00	175,00
504822	2032	200	111000	3511006	5421001	Sitzungsgelde 12.01.2023	-35,00	0,00	-35,00	-35,00	-35,00
504812	2169	200	111000	3511006	5421001	Sitzungsgelde 12.01.2023	315,00	0,00	315,00	315,00	315,00
504810	5189	200	111000	3511006	5421001	Sitzungsgelde 12.01.2023	175,00	0,00	175,00	175,00	175,00
504815	5503	200	111000	3511006	5421001	Sitzungsgelde 12.01.2023	140,00	0,00	140,00	140,00	140,00
504805	6106	200	111000	3511006	5421001	Sitzungsgelde 12.01.2023	175,00	0,00	175,00	175,00	175,00
504819	6892	200	111000	3511006	5421001	Sitzungsgelde 12.01.2023	105,00	0,00	105,00	105,00	105,00
504809	7234	200	111000	3511006	5421001	Sitzungsgelde 12.01.2023	35,00	0,00	35,00	35,00	35,00
504813	7719	200	111000	3511006	5421001	Sitzungsgelde 12.01.2023	70,00	0,00	70,00	70,00	70,00
504817	8791	200	111000	3511006	5421001	Sitzungsgelde 12.01.2023	140,00	0,00	140,00	140,00	140,00
504818	13905	200	111000	3511006	5421001	Sitzungsgelde 12.01.2023	140,00	0,00	140,00	140,00	140,00
504821	14083	200	111000	3511006	5421001	Sitzungsgelde 12.01.2023	140,00	0,00	140,00	140,00	140,00
504814	14441	200	111000	3511006	5421001	Sitzungsgelde 12.01.2023	210,00	0,00	210,00	210,00	210,00
504808	15808	200	111000	3511006	5421001	Sitzungsgelde 12.01.2023	210,00	0,00	210,00	210,00	210,00
481089	16600	200	111000	3511006	5421001	Sitzungsgelde 12.07.2022	35,00	0,00	35,00	35,00	35,00
504807	17393	200	111000	3511006	5421001	Sitzungsgelde 12.01.2023	140,00	0,00	140,00	140,00	140,00
504806	17394	200	111000	3511006	5421001	Sitzungsgelde 12.01.2023	175,00	0,00	175,00	175,00	175,00
504823	17543	200	111000	3511006	5421001	Sitzungsgelde 12.01.2023	35,00	0,00	35,00	35,00	35,00
507254	1114	200	126001	3511006	5431200	Aufwendunge 19.01.2023	68,47	0,00	68,47	68,47	68,47
435612	8055	200	126003	3511006	5431200	Aufwendunge 17.02.2021	19,99	0,00	19,99	19,99	19,99
487514	8055	200	573900	3511006	5431200	Aufwendunge 23.01.2022	42,72	0,00	42,72	42,72	42,72
487515	8055	200	126003	3511006	5431200	Aufwendunge 23.01.2022	45,17	0,00	45,17	45,17	45,17
511491	8055	200	573900	3511006	5431200	Aufwendunge 21.02.2023	42,72	0,00	42,72	42,72	42,72
511772	8055	200	126003	3511006	5431200	Aufwendunge 21.02.2023	45,16	0,00	45,16	45,16	45,16
505367	481	200	573900	3511006	5431400	Reisekosten f 12.01.2023	4,90	0,00	4,90	4,90	4,90
506681	8710	200	424002	3511006	5431400	Reisekosten f 12.01.2023	7,85	0,00	7,85	7,85	7,85
510263	8710	200	424002	3511006	5431400	Reisekosten f 02.02.2023	0,86	0,00	0,86	0,86	0,86
510308	12791	200	126100	3511006	5431600	Geschäftsaufh 02.02.2023	39,83	0,00	39,83	39,83	39,83
506844	14567	200	126004	3511006	5431600	Geschäftsaufh 17.01.2023	44,90	0,00	44,90	44,90	44,90
491331	17492	200	424000	3511006	5431600	Geschäftsaufh 05.01.2023	43,03	0,00	43,03	43,03	43,03
507590	12894	200	126001	3511006	5441000	Steuern und \ 15.01.2023	102,34	0,00	102,34	102,34	102,34
507591	12894	200	126004	3511006	5441000	Steuern und \ 15.01.2023	2,93	0,00	2,93	2,93	2,93
507592	12894	200	126003	3511006	5441000	Steuern und \ 15.01.2023	5,90	0,00	5,90	5,90	5,90
507593	12894	200	126002	3511006	5441000	Steuern und \ 15.01.2023	3,45	0,00	3,45	3,45	3,45

						458.369,47	450,00	457.919,47	0,00	457.919,47	0,00	457.919,47	
510875	11996	200	DIVERSE	3511007	5021000	Beiträge zu V	03.03.2023	78.811,82	0,00	78.811,82		78.811,82	78.811,82
510217	11996	200	111000	3511007	5041000	Beihilfen und	31.01.2023	977,39	0,00	977,39		977,39	977,39
510218	11996	200	111003	3511007	5041000	Beihilfen und	31.01.2023	1.466,07	0,00	1.466,07		1.466,07	1.466,07
510219	11996	200	111004	3511007	5041000	Beihilfen und	31.01.2023	195,48	0,00	195,48		195,48	195,48
510220	11996	200	111006	3511007	5041000	Beihilfen und	31.01.2023	293,22	0,00	293,22		293,22	293,22
510221	11996	200	111007	3511007	5041000	Beihilfen und	31.01.2023	390,95	0,00	390,95		390,95	390,95
510222	11996	200	551001	3511007	5041000	Beihilfen und	31.01.2023	195,48	0,00	195,48		195,48	195,48
510223	11996	200	573900	3511007	5041000	Beihilfen und	31.01.2023	390,95	0,00	390,95		390,95	390,95
						82.721,36	0,00	82.721,36	0,00	82.721,36	0,00	82.721,36	
512990	8906	200	573900	3511009	5012000	Dienstaufwen	14.03.2023	1.562,67	0,00	1.562,67		1.562,67	1.562,67
510357	8906	200	541000	3511009	5221000	Unterhaltung	15.02.2023	-176,05	0,00	-176,05		-176,05	-176,05
511417	8906	200	551000	3511009	5221000	Unterhaltung	23.02.2023	44,94	0,00	44,94		44,94	44,94
507540	8906	200	424002	3511009	5241000	Bewirtschaftu	02.02.2023	443,26	0,00	443,26		443,26	443,26
507541	8906	200	272000	3511009	5241000	Bewirtschaftu	02.02.2023	5,04	0,00	5,04		5,04	5,04
507542	8906	200	573000	3511009	5241000	Bewirtschaftu	02.02.2023	155,08	0,00	155,08		155,08	155,08
507543	8906	200	573002	3511009	5241000	Bewirtschaftu	02.02.2023	39,57	0,00	39,57		39,57	39,57
510226	8906	200	424000	3511009	5241000	Bewirtschaftu	02.02.2023	4,24	0,00	4,24		4,24	4,24
510228	8906	200	126004	3511009	5241000	Bewirtschaftu	02.02.2023	22,60	0,00	22,60		22,60	22,60
510232	8906	200	424000	3511009	5241000	Bewirtschaftu	02.02.2023	1.260,17	0,00	1.260,17		1.260,17	1.260,17
510243	8906	200	126003	3511009	5241000	Bewirtschaftu	02.02.2023	3,35	0,00	3,35		3,35	3,35
510244	8906	200	126004	3511009	5241000	Bewirtschaftu	02.02.2023	22,60	0,00	22,60		22,60	22,60
510245	8906	200	126001	3511009	5241000	Bewirtschaftu	02.02.2023	101,58	0,00	101,58		101,58	101,58
510380	8906	200	573900	3511009	5241000	Bewirtschaftu	02.02.2023	32,41	0,00	32,41		32,41	32,41
510379	8906	200	573900	3511009	5251000	Aufwendunge	02.02.2023	126,85	0,00	126,85		126,85	126,85
						3.648,31	0,00	3.648,31	0,00	3.648,31	0,00	3.648,31	
478506	253	200	111005	3511010	5241000	Bewirtschaftu	31.12.2022	79,86	0,00	79,86		79,86	79,86
478584	253	200	126003	3511010	5241000	Bewirtschaftu	31.12.2022	45,78	0,00	45,78		45,78	45,78
478586	253	200	126002	3511010	5241000	Bewirtschaftu	31.12.2022	79,86	0,00	79,86		79,86	79,86
478596	253	200	424000	3511010	5241000	Bewirtschaftu	31.12.2022	60,84	0,00	60,84		60,84	60,84
485749	253	200	537000	3511010	5241000	Bewirtschaftu	31.12.2022	159,72	0,00	159,72		159,72	159,72
485768	253	200	126004	3511010	5241000	Bewirtschaftu	31.12.2022	60,78	0,00	60,78		60,78	60,78
487209	253	200	573000	3511010	5241000	Bewirtschaftu	15.12.2022	16,00	0,00	16,00		16,00	16,00
509705	253	200	573000	3511010	5241000	Bewirtschaftu	31.01.2023	21,00	0,00	21,00		21,00	21,00
472218	8954	200	573000	3511010	5241000	Bewirtschaftu	01.12.2022	427,00	0,00	427,00		427,00	427,00
512169	8954	200	424000	3511010	5241000	Bewirtschaftu	09.03.2023	1.601,14	0,00	1.601,14		1.601,14	1.601,14
513064	8954	200	573000	3511010	5241000	Bewirtschaftu	15.03.2023	856,99	0,00	856,99		856,99	856,99
478842	9925	200	424000	3511010	5241000	Bewirtschaftu	30.06.2022	19,97	0,00	19,97		19,97	19,97
478843	9925	200	424000	3511010	5241000	Bewirtschaftu	31.12.2022	19,96	0,00	19,96		19,96	19,96
489450	8954	200	424000	3511010	5241004	Bezug von Na	15.01.2023	309,21	0,00	309,21		309,21	309,21
489451	8954	200	424000	3511010	5241004	Bezug von Na	15.01.2023	309,21	0,00	309,21		309,21	309,21
478588	253	200	126004	3511010	5251000	Aufwendunge	31.12.2022	45,78	0,00	45,78		45,78	45,78
						4.113,10	0,00	4.113,10	0,00	4.113,10	0,00	4.113,10	

481089	16600	111000	3599999	35,00	0,00	35,00	35,00	35,00
481090	500	111000	3599999	35,00	0,00	35,00	35,00	35,00
481092	1459	111000	3599999	35,00	0,00	35,00	35,00	35,00
487233	3544	111000	3599999	30,45	0,00	30,45	30,45	30,45
487234	3542	111000	3599999	30,44	0,00	30,44	30,44	30,44
487235	7922	111000	3599999	30,44	0,00	30,44	30,44	30,44
487236	3531	111000	3599999	30,44	0,00	30,44	30,44	30,44
513740	1	111002	3599999	1.900,00	0,00	1.900,00	1.900,00	1.900,00
513741	1	111004	3599999	2.124,98	0,00	2.124,98	2.124,98	2.124,98
513742	1	111005	3599999	182,52	0,00	182,52	182,52	182,52
513743	1	111007	3599999	6.789,75	0,00	6.789,75	6.789,75	6.789,75
289314	15968	122000	3599999	2.493,38	0,00	2.493,38	2.493,38	2.493,38
361938	16982	122000	3599999	1.808,64	0,00	1.808,64	1.808,64	1.808,64
479917	3332	122000	3599999	25,00	0,00	25,00	25,00	25,00
513744	1	122000	3599999	8.704,04	0,00	8.704,04	8.704,04	8.704,04
513745	1	122001	3599999	10.427,67	0,00	10.427,67	10.427,67	10.427,67
513746	1	126000	3599999	48.660,76	0,00	48.660,76	48.660,76	48.660,76
513747	1	218200	3599999	73.776,32	0,00	73.776,32	73.776,32	73.776,32
517680	15251	218200	3599999	7.981,90	0,00	7.981,90	7.981,90	7.981,90
513748	1	243000	3599999	27.388,87	0,00	27.388,87	27.388,87	27.388,87
513749	1	311000	3599999	310,41	0,00	310,41	310,41	310,41
517681	15251	312000	3599999	218,10	0,00	218,10	218,10	218,10
513750	1	351000	3599999	3.983,43	0,00	3.983,43	3.983,43	3.983,43
513751	1	361100	3599999	8.156,41	0,00	8.156,41	8.156,41	8.156,41
513752	1	362500	3599999	10.319,01	0,00	10.319,01	10.319,01	10.319,01
513753	1	511000	3599999	10.379,93	0,00	10.379,93	10.379,93	10.379,93
513754	1	521000	3599999	3.456,82	0,00	3.456,82	3.456,82	3.456,82
477592	1123	541000	3599999	14,00	0,00	14,00	14,00	14,00
510357	8906	541000	3599999	176,05	0,00	176,05	176,05	176,05
510368	1	541000	3599999	435,22	0,00	435,22	435,22	435,22
510369	1	541000	3599999	161,72	0,00	161,72	161,72	161,72
510370	6	541000	3599999	70,06	0,00	70,06	70,06	70,06
510371	6	541000	3599999	44,70	0,00	44,70	44,70	44,70
510372	6	541000	3599999	119,29	0,00	119,29	119,29	119,29
513755	1	541000	3599999	12.142,10	0,00	12.142,10	12.142,10	12.142,10
513756	1	541001	3599999	7.416,85	0,00	7.416,85	7.416,85	7.416,85
513757	1	547000	3599999	2.402,04	0,00	2.402,04	2.402,04	2.402,04
513758	1	551000	3599999	8.448,47	0,00	8.448,47	8.448,47	8.448,47
513759	1	551001	3599999	1.364,37	0,00	1.364,37	1.364,37	1.364,37
484479	15251	573900	3599999	1.253,30	0,00	1.253,30	1.253,30	1.253,30
484483	15251	573900	3599999	293,99	0,00	293,99	293,99	293,99
506798	13069	573900	3599999	23,39	0,00	23,39	23,39	23,39
506799	13069	573900	3599999	4,46	0,00	4,46	4,46	4,46
469764	16942	575000	3599999	29,00	0,00	29,00	29,00	29,00
469945	18045	575000	3599999	29,00	0,00	29,00	29,00	29,00
513760	1	575000	3599999	38,66	0,00	38,66	38,66	38,66
428034	3713	611000	3599999	81,40	0,00	81,40	81,40	81,40

451556	18051	611000	3599999	365,24	0,00	365,24	365,24	365,24
458424	11977	611000	3599999	41,69	0,00	41,69	41,69	41,69
461085	11622	611000	3599999	105,83	0,00	105,83	105,83	105,83
462425	12715	611000	3599999	25,70	0,00	25,70	25,70	25,70
462893	5447	611000	3599999	358,29	0,00	358,29	358,29	358,29
463213	5240	611000	3599999	13,00	0,00	13,00	13,00	13,00
463427	17876	611000	3599999	38,15	0,00	38,15	38,15	38,15
463453	17888	611000	3599999	95,94	0,00	95,94	95,94	95,94
463997	2420	611000	3599999	43,50	0,00	43,50	43,50	43,50
466961	18022	611000	3599999	84,00	0,00	84,00	84,00	84,00
466975	18389	611000	3599999	84,00	0,00	84,00	84,00	84,00
467088	15029	611000	3599999	84,00	0,00	84,00	84,00	84,00
467343	17518	611000	3599999	84,00	0,00	84,00	84,00	84,00
467370	14019	611000	3599999	30,00	0,00	30,00	30,00	30,00
469508	17126	611000	3599999	243,00	0,00	243,00	243,00	243,00
488103	229	611000	3599999	10.027,00	0,00	10.027,00	10.027,00	10.027,00
488113	6206	611000	3599999	1.018,00	0,00	1.018,00	1.018,00	1.018,00
				276.604,12	0,00	276.604,12	276.604,12	276.604,12
				904.462,03	450,00	904.012,03	0,00	904.012,03



Lagebericht

Gemeinde Lensahn

2022

6.1 Allgemeines

Gemäß § 52 GemHVO-Doppik ist der Lagebericht so zu fassen, dass

- ein den tatsächlichen Verhältnissen entsprechendes Bild der
 - ✓ Vermögenslage
 - ✓ Schuldenlage
 - ✓ Ertragslage
 - ✓ Finanzlageder Gemeinde vermittelt wird.
- ein Überblick über die wichtigsten Ergebnisse des Jahresabschlusses und Rechenschaft über die Haushaltswirtschaft im abgelaufenen Jahr gegeben wird.
- Über Vorgänge von besonderer Bedeutung, auch solcher, die nach Schluss des Haushaltsjahres eingetreten sind, ist zu berichten.
- Außerdem hat der Lagebericht eine ausgewogene und umfassende, dem Umfang der gemeindlichen Aufgabenerfüllung entsprechende Analyse der
 - ✓ Haushaltswirtschaft
 - ✓ Vermögenslage
 - ✓ Schuldenlage
 - ✓ Ertragslage
 - ✓ Finanzlagezu enthalten.
- Auch ist auf die Chancen und Risiken für die zukünftige Entwicklung der Gemeinde einzugehen; zu Grunde liegende Annahmen sind anzugeben.

6.2 Vermögenslage

	Stand		Veränderung
	01.01.2022	31.12.2022	
	€	€	€
1. Anlagevermögen	13.499.061,30	12.573.886,80	-925.174,50
1.1. Immat. Vermögensgegenstände	2.503,97	1.884,36	-619,61
1.2 Sachanlagen	10.156.723,60	8.608.543,07	-1.548.180,53
1.3 Finanzanlagen	3.339.833,73	3.963.459,37	623.625,64
2. Umlaufvermögen	10.767.391,78	12.138.931,45	1.371.539,67
2.1 Vorräte	0,00	0,00	0,00
2.2 Forderungen/sonst. Vermögensg.	10.767.391,78	12.138.931,45	1.371.539,67
2.3 Wertpapiere des Umlaufvermögens	0,00	0,00	0,00
2.4 Liquide Mittel	0,00	0,00	0,00
3. Aktive Rechnungsabgrenzung	441.787,54	1.708.310,32	1.266.522,78
Summe Aktiva	24.708.240,62	26.421.128,57	1.712.887,95
4. Eigenkapital	13.624.991,06	17.350.788,71	3.725.797,65
4.1 Allgemeine Rücklage	9.028.293,20	10.244.354,18	1.216.060,98
4.2 Sonderrücklage	0,00	0,00	0,00
4.3 Ergebn isrücklage	2.979.336,76	3.380.636,88	401.300,12
4.4 vorgetragener Jahresfehlbetrag	0,00	0,00	0,00
4.5 Jahresüberschuss/Jahresfehlbetrag	1.617.361,10	3.725.797,65	2.108.436,55
5. Sonderposten	3.330.532,34	3.615.418,12	284.885,78
6. Rückstellungen	5.115.679,43	5.227.778,36	112.098,93
7. Verbindlichkeiten	2.612.386,83	174.526,21	-2.437.860,62
8. Passive Rechnungsabgrenzung	24.650,96	52.617,17	27.966,21
Summe Passiva	24.708.240,62	26.421.128,57	1.712.887,95

6.3 Bilanzkennzahlen

Anlagevermögensintensität

Die Anlagevermögensintensität gibt an, wie hoch der Anteil des Anlagevermögens am Gesamtvermögen ist. Sie gibt Aufschluss darüber, ob die Höhe des Anlagevermögens den wirtschaftlichen Rahmenbedingungen der Gemeinde entspricht. Ein hoher Wert der Kennzahl verlangt in der Regel einen hohen Anteil von Eigenkapital bzw. von langfristigem Fremdkapital am Gesamtkapital. Eine zu geringe Anlagevermögensintensität kann bedeuten, dass die Gemeinde überwiegend über bereits abgeschrieben Vermögen oder über Vermögensgegenstände verfügt, die nur noch mit geringen Werten in der Bilanz angesetzt sind.

	Vorjahr	Abschluss- jahr
Anlagevermögen	13.499.061,30	12.573.886,80
* 100		
÷ Bilanzsumme	24.708.240,62	26.421.128,57
Kennzahl	54,63%	47,59%

Diese Kennzahl erscheint zunächst sehr hoch, ist allerdings für den kommunalen Bereich auf Grund der Aufgabenwahrnehmung zur Daseinsvorsorge mit dem dafür notwendigen Infrastrukturvermögen eher branchenüblich.

Anlagendeckungsgrad

Der Anlagendeckungsgrad zeigt an, wie viel Prozent des Anlagevermögens durch Eigenkapital (inkl. Sonderposten) gedeckt oder finanziert sind. Da Anlagegegenstände in der Regel langfristig gebundenes Vermögen darstellen, müssen sie auch durch entsprechend langfristiges Kapital finanziert werden. Damit wird sichergestellt, dass in wirtschaftlich schwierigen Zeiten keine Anlagengüter veräußert werden müssen, um eventuellen Tilgungsverpflichtungen termingerecht nachzukommen. Deshalb sollten Gegenstände des Anlagevermögens grundsätzlich nicht kurzfristig finanziert werden.

	Vorjahr	Abschluss- jahr
Eigenkapital	13.624.991,06	17.350.788,71
* 100		
÷ Anlagevermögen	13.499.061,30	12.573.886,80
Kennzahl	100,93%	137,99%

Unter Berücksichtigung der gewährten Zuwendungen ergibt sich folgende Berechnung:

	Vorjahr	Abschluss- jahr
Eigenkapital	13.624.991,06	17.350.788,71
+ Zuwendungen	1.820.496,53	2.229.994,28
* 100		
÷ Anlagevermögen	13.499.061,30	12.573.886,80
Kennzahl	114,42%	155,73%

Eigenkapitalquote

Die Eigenkapitalquote gibt an, wie hoch der Anteil des Eigenkapitals am Gesamtkapital ist. Sie wird zur Beurteilung der Kapitalkraft herangezogen. Je höher die Eigenkapitalquote, desto geringer das Finanzierungsrisiko und desto höher die finanzielle Stabilität und die wirtschaftliche Sicherheit. Die Eigenkapitalquote kann auch bei den Kommunen ein Bonitätsindikator sein.

	Vorjahr	Abschluss- jahr
Eigenkapital	13.624.991,06	17.350.788,71
* 100		
÷ Bilanzsumme	24.708.240,62	26.421.128,57
Kennzahl	55,14%	65,67%

Berücksichtigt man auch die gewährten Zuwendungen und gezahlten Beiträge (Sonderposten) ergibt sich eine noch höhere Eigenkapitalquote.

	Vorjahr	Abschluss- jahr
Eigenkapital	13.624.991,06	17.350.788,71
+ Sonderposten	3.330.532,34	3.615.418,12
* 100		
÷ Bilanzsumme	24.708.240,62	26.421.128,57
Kennzahl	68,62%	79,35%

Fremdkapitalquote

Die Fremdkapitalquote stellt das Verhältnis zwischen Fremdkapital und Gesamtkapital dar. Durch den hohen Anteil an Sonderposten (Zuweisungen und Beiträge) ergibt sich eine recht hohe Fremdkapitalquote.

	Vorjahr	Abschluss- jahr
Verbindlichkeiten	2.612.386,83	174.526,21
+ Sonderposten	3.330.532,34	3.615.418,12
* 100		
÷ Bilanzsumme	24.708.240,62	26.421.128,57
Kennzahl	24,05%	14,34%

Berücksichtigt man nur die tatsächlichen Verbindlichkeiten ergibt sich eine wesentlich geringere Fremdkapitalquote.

	Vorjahr	Abschluss- jahr
Verbindlichkeiten	2.612.386,83	174.526,21
* 100		
÷ Bilanzsumme	24.708.240,62	26.421.128,57
Kennzahl	10,57%	0,66%

Verschuldungsgrad

Der Verschuldungsgrad stellt den fremdfinanzierten Anteil der Aktiva dar. In der Privatwirtschaft wird empfohlen, den Verschuldungsgrad unter 50 % zu halten.

	Vorjahr	Abschluss- jahr
Fremdkapital	2.612.386,83	174.526,21
* 100		
÷ Eigenkapital	13.624.991,06	17.350.788,71
Kennzahl	19,17%	1,01%

6.4 Ertragslage

	2021	2022	Differenz
Steuern und ähnliche Abgaben	6.122.002,62	9.018.457,70	2.896.455,08
Grundsteuer A	41.359,24	41.199,57	-159,67
Grundsteuer B	558.954,67	550.768,24	-8.186,43
Gewerbesteuer	3.025.872,66	5.736.613,93	2.710.741,27
Hundesteuer	537,18	46.424,00	45.886,82
Vergnügungssteuer	72.363,87	157.439,96	85.076,09
Einkommensteueranteile	1.839.966,00	1.935.299,00	95.333,00
Bedarfszuweisung nach § 32 FAG	174.720,00	205.308,00	30.588,00
Umsatzsteueranteile	408.229,00	345.405,00	-62.824,00
Zuwendungen und allgemeine Umlagen	2.201.253,96	2.540.055,87	338.801,91
Schlüsselzuweisungen	1.089.636,00	1.270.392,00	180.756,00
Schlüsselzuweisungen übergem. Aufgaben	824.256,00	961.596,00	137.340,00
sonstige lfd. Zuweisungen	287.361,96	308.067,87	20.705,91
sonstige Erträge	3.523.132,79	3.596.019,91	72.887,12
lfd. Erträge	11.846.389,37	15.154.533,48	3.308.144,11
Finanzerträge	67.197,36	66.542,16	-655,20
Gesamterträge	11.913.586,73	15.221.075,64	3.307.488,91
Personalaufwendungen	3.434.291,14	3.510.783,72	76.492,58
Versorgungsaufwendungen	11.094,74	11.333,16	238,42
Aufwendungen für Sach- und Dienstleistungen	968.638,56	1.039.463,38	70.824,82
Abschreibungen	442.132,54	467.064,68	24.932,14
Allgemeine Umlagen	3.053.347,50	3.506.804,00	453.456,50
Kreisumlage	1.933.094,50	2.178.985,00	245.890,50
Amtsumlage	1.120.253,00	1.327.819,00	207.566,00
aufgabenbezogene Umlagen	1.833.093,19	1.939.984,58	106.891,39
Schulumlage	614.605,00	687.107,00	72.502,00
Schulkostenbeiträge	313.620,80	348.683,22	35.062,42
Kindergartenumlage	0,00	0,00	0,00
Ausgleich Kindertagesstätten	19.849,45	1.730,27	-18.119,18
Pauschalfinanzierung Kita/Tagespflege	597.317,94	614.764,09	17.446,15
sonstige Kostenbeteiligungen	0,00	0,00	0,00
Gewerbesteuerumlage	287.700,00	287.700,00	0,00

sonstige Aufwendungen	545.859,30	1.014.891,78	469.032,48
lfd. Aufwendungen	10.288.456,97	11.490.325,30	1.201.868,33
Finanzaufwendungen	7.768,66	4.952,69	-2.815,97
Gesamtaufwendungen	10.296.225,63	11.495.277,99	1.199.052,36
Jahresergebnis	1.617.361,10	3.725.797,65	2.108.436,55

6.5 Finanzlage

	2021	2022	Differenz
SPK Girokonto	351.476,21	1.652.156,24	1.300.680,03
Städtebausanierung Lensahn	848.083,02	0,00	-848.083,02
SPK Termingeld	0,00	2.000.000,00	2.000.000,00
Volksbank Girokonto	92.875,72	671.171,72	578.296,00
Kinder- und Jugendstiftung	31.116,13	31.116,13	0,00
Kassenmittel Amt	8.253.891,54	7.123.891,54	-1.130.000,00
Mietkautionen	2.223,81	2.223,97	0,16
Summe liquide Mittel	9.579.666,43	11.480.559,60	1.900.893,17
Anfangsbestand liquide Mittel	9.078.796,39	9.579.666,43	500.870,04
Einzahlungen	12.997.385,78	16.553.814,70	3.556.428,92
lfd. Verwaltungstätigkeit	12.020.895,91	17.349.568,58	5.328.672,67
Investitionstätigkeit	976.489,87	-795.753,88	-1.772.243,75
Finanzierungstätigkeit	0,00	0,00	0,00
Auszahlungen	12.496.515,74	14.652.921,53	2.156.405,79
lfd. Verwaltungstätigkeit	10.248.684,43	14.424.198,48	4.175.514,05
Investitionstätigkeit	2.185.401,34	172.932,08	-2.012.469,26
Finanzierungstätigkeit	62.429,97	55.790,97	-6.639,00
Saldo gesamt	500.870,04	1.900.893,17	1.400.023,13
Kassenkredit			
Endbestand liquide Mittel	9.579.666,43	11.480.559,60	1.900.893,17

Die finanziellen Mittel der Gemeinde haben sich um

1.900.893,17

erhöht.

Barliquidität

Die Liquidität gilt als ausreichend, wenn die liquiden Mittel mindestens so hoch oder höher sind, wie die kurzfristigen Verbindlichkeiten.

	liquide Mittel	11.480.559,60
*	100	
÷	kurzfristige Verbindlichkeiten	904.012,03
	Kennzahl	1.269,96

einzugsbedingte Liquidität

Diese Kennziffer erhält Bedeutung, wenn die Barliquidität unter 100 % ist. Sie gibt an, wie viel Prozent der kurzfristigen Verbindlichkeiten durch flüssige Mittel und Forderungen abgedeckt sind bzw. innerhalb bestimmter Fristen abgedeckt werden können.

	liquide Mittel	11.480.559,60
	Forderungen	658.371,85
*	100	
÷	kurzfristige Verbindlichkeiten	904.012,03
	Kennzahl	1.342,78

6.6 Jahresabschluss

Das Haushaltsjahr schließt mit einem Jahresgewinn von **3.725.797,65** EUR ab.

Abschluss laut Haushaltsplan **-473.000,00** EUR

Das Haushaltsjahr hat somit eine Verbesserung von **4.198.797,65** EUR erfahren.

Dieses Ergebnis ist im wesentlichen durch folgende Erträge/Aufwendungen bedingt:

Erträge

Produkt	Bezeichnung	HH-Plan	Abschluss	mehr/minder
div.	Personalkostenerst. vom Amt Lensahn	2.574.900,00	2.479.373,21	-95.526,79
111000	Erträge aus der Auflösung oder Herabsetzung der Beihilferückstellung	20.200,00	0,00	-20.200,00
111001	Erstattungen von Krankenkassen	0,00	9.924,21	9.924,21
312000	Personalkostenerstattung von der ARGE Ostholstein	79.300,00	98.946,90	19.646,90
424000	Förderung nach § 24 FAG	0,00	146.421,18	146.421,18
424000	Benutzungsgebühren	60.600,00	96.186,52	35.586,52
424000	Benutzungsgebühren Wohnmobilstellplatz	2.000,00	8.457,97	6.457,97
424000	Förderung des nicht vereinsgebunden Sports	66.000,00	2.480,57	-63.519,43
424000	Förderung des Fremdenverkehrs	22.100,00	1.326,86	-20.773,14
424002	Anteil der Grund- und Gemeinschaftschule für Nutzung des Sportplatzes	44.800,00	28.393,19	-16.406,81
424002	Förderung des Sports	69.000,00	43.401,03	-25.598,97
511000	Zuweisung Planungskosten Ortsentwicklungskonzept	0,00	7.497,00	7.497,00
511001	Sonstige Erträge	0,00	42.662,72	42.662,72
531000	Konzessionsabgabe	131.400,00	126.080,00	-5.320,00
532000	Gewinnausschüttungen ZVO	53.000,00	63.852,88	10.852,88
533000	Personalkostenerstattung von den Lensahner Wasserbetrieben	120.000,00	160.894,55	40.894,55
541000	Förderung Infrastrukturmaßnahmen	49.600,00	69.575,53	19.975,53
541001	Sonstige Erträge	0,00	10.088,03	10.088,03
573000	Benutzungsgebühren Vereine	2.000,00	14.772,28	12.772,28

Produkt	Bezeichnung	HH-Plan	Abschluss	mehr/minder
573000	Benutzungsgebühren Gastwirt	4.000,00	18.785,67	14.785,67
573000	Förderung von Vereinen	31.000,00	21.563,28	-9.436,72
573000	Förderung des Fremdenverkehrs	15.000,00	0,00	-15.000,00
573000	Förderung der Wirtschaft	25.000,00	0,00	-25.000,00
611000	Grundsteuer B	538.200,00	550.768,24	12.568,24
611000	Gewerbesteuer	2.808.754,00	5.736.613,93	2.927.859,93
611000	Einkommensteueranteile	1.806.900,00	1.935.299,00	128.399,00
611000	Anteil Umsatzsteuer	339.400,00	345.405,00	6.005,00
611000	Vergnügungssteuer für Spielgeräte	128.400,00	157.439,96	29.039,96
611000	Ausgleich Lohn- und Einkommensteuermeindereinnahmen	0,00	25.715,36	25.715,36
611000	sonstige allgemeine Zuweisungen	0,00	49.486,80	49.486,80

Aufwendungen

Produkt	Bezeichnung	HH-Plan	Abschluss	mehr/minder
111000	Beiträge zu Versorgungskassen für Beamtinnen und Beamte	83.200,00	147.344,07	64.144,07
111000	Dienstaufwendungen für Beamtinnen und Beamte	87.500,00	109.972,28	22.472,28
111000	Zuführungen zu Beihilferückstellungen für Beamtinnen und Beamte	0,00	17.845,73	17.845,73
111000	Zuführungen zu Pensionsrückstellungen für Beamtinnen und Beamte	38.000,00	0,00	-38.000,00
111001	Dienstaufwendungen für Arbeitnehmerinnen und Arbeitnehmer	217.200,00	223.815,10	6.615,10
111003	Beiträge zu Versorgungskassen für Beamtinnen und Beamte	124.800,00	125.545,41	745,41
111003	Zuführungen zu Beihilferückstellungen für Beamtinnen und Beamte	0,00	23.187,52	23.187,52
111003	Zuführungen zu Pensionsrückstellungen für Beamtinnen und Beamte	0,00	10.852,00	10.852,00
111006	Beiträge zu Versorgungskassen für Beamtinnen und Beamte	25.000,00	35.808,10	10.808,10
111006	Dienstaufwendungen für Arbeitnehmerinnen und Arbeitnehmer	33.300,00	65.311,59	32.011,59

111007	Zuführungen zu Beihilferückstellungen für Beamtinnen und Beamte	0,00	10.604,15	10.604,15
111007	Beiträge zu Versorgungskassen für Beamtinnen und Beamte	33.300,00	19.316,54	-13.983,46
126000	Dienstaufwendungen für Arbeitnehmerinnen und Arbeitnehmer	48.900,00	11.196,81	-37.703,19
126001	Abschreibungen auf Sachanlagen	55.300,00	84.773,96	29.473,96
126001	Unterhaltung Grundstücke und bauliche Anlagen	15.000,00	4.415,56	-10.584,44
211000	Schulkostenbeiträge gemäß § 111 Schulgesetz	46.500,00	54.364,46	7.864,46
217000	Schulkostenbeiträge gemäß § 111 Schulgesetz	116.900,00	147.912,86	31.012,86
218200	Beiträge zur gesetzlichen Sozialversicherung für Arbeitnehmerinnen und Arbeitnehmer	84.600,00	69.752,87	-14.847,13
218300	Schulkostenbeiträge gemäß § 113 Schulgesetz	56.200,00	66.288,00	10.088,00
221000	Schulkostenbeiträge gemäß § 111 Schulgesetz	18.600,00	34.316,00	15.716,00
243000	Dienstaufwendungen für Arbeitnehmerinnen und Arbeitnehmer	50.900,00	29.398,57	-21.501,43
361100	Tagespflege nach § 51 Kindertagesförderungsgesetz	70.000,00	86.294,72	16.294,72
361100	Pauschalfinanzierung nach § 51 Kindertagesförderungsgesetz	535.000,00	528.469,37	-6.530,63
421000	Förderung des Sports	89.600,00	58.088,42	-31.511,58
421000	Förderung des nicht vereinsgebundenen Sports	66.000,00	2.480,57	-63.519,43
424000	Dienstaufwendungen für Arbeitnehmerinnen und Arbeitnehmer	98.900,00	83.190,56	-15.709,44
424000	Unterhaltung Grundstücke und bauliche Anlagen	25.700,00	9.816,20	-15.883,80
424000	Dienstleistungsaufwendungen Schwimmbad	35.900,00	19.947,64	-15.952,36
424002	Abschreibungen auf Sachanlagen	32.900,00	7.046,12	-25.853,88
511001	Gerichts- und ähnliche Kosten	100.000,00	46.665,69	-53.334,31
541000	Winterdienst	16.000,00	1.529,94	-14.470,06
541000	Sanierung Gehwege	274.600,00	152.179,20	-122.420,80
541000	Straßenunterhaltung	324.000,00	193.283,46	-130.716,54

Produkt	Bezeichnung	HH-Plan	Abschluss	mehr/minder
541001	Austausch LED-Lampenköpfe	25.000,00	0,00	-25.000,00
551000	Rasenmäharbeiten	30.300,00	16.430,94	-13.869,06
551000	Unterhaltung des sonstigen unbeweglichen Vermögens	42.000,00	25.225,76	-16.774,24
561000	Geschäftsaufwendungen	50.000,00	0,00	-50.000,00
571000	Förderung der Wirtschaft im Haus der Begegnung	25.000,00	0,00	-25.000,00
573900	Zuführungen zu Beihilferückstellungen für Beamtinnen und Beamte	0,00	10.604,15	10.604,15
573900	Dienstaufwendungen für Arbeitnehmerinnen und Arbeitnehmer	319.000,00	301.891,62	-17.108,38
575000	Fremdenverkehrsanteil Schwimmbad und HdB	37.100,00	1.326,86	-35.773,14

Vorgänge von besonderer Bedeutung

Bezeichnung	Betrag
111005 Grundstücke Am Bahnhof aus Städtebausanierung	36.940,61
111005 Zuschuss Gutachten Altlasten AWO	3.782,28
126001 Abbiegeassistenten Fuhrpark	5.310,97
126/ Einsatzschutzkleidung Feuerwehr	22.162,69
126/ Geräte und Ausrüstung Feuerwehr	4.057,38
126001 LF 10	8.000,00
126001 Drehleiter	5.712,00
126002 TSF-W Lensahnerhof	1.750,49
126002 Erweiterungsbau FF Gerätehaus Lensahnerhof	4.092,33
126003 TSF-W Sipsdorf	16.747,27
272000 Medientrog Bücherei	1.898,88
424000 Defibrillator / Waldschwimmbad	1.632,80
424000 Geräte und Ausrüstung Waldschwimmbad	3.531,95
424002 2 Trainingstore	3.989,80
424002 Neubau Tribüne	2.986,90
511001 Auflösung Anlagen in Bau Städtebausanierung	-429.527,42
511001 Zuweisung Städtebausanierung Bund	400.000,00
511001 Zuweisung Städtebausanierung Land	400.000,00
511001 Eigenmittel Städtebausanierung	461.732,40

541000 Parktasche Bohnrade Bplan 44	11.893,40
541000 Fahrradständer	712,81
541000 Umbuchung Radweg auf Verwahrkonto	-847.381,51
541000 Umbestaltung Schützenplatz	24.320,06
541001 LED-Seilleuchten	1.804,97
573000 Defibrillator / HdB	1.632,80
573000 Wasserenthärtungsanlage	1.453,14
573900 Auslegemulcher	4.700,50
573900 Geräte und Ausrüstung Bauhof	1.574,40
612000 Darlehen Radweg Lensahn - Schönwalde	700.000,00
Summe	855.511,90

6.7 Abwicklung des Jahresabschlusses

Gemäß § 92 Abs. 3 Satz 2 Gemeindeordnung beschliesst die Gemeindevertretung über die Verwendung des Jahresüberschusses oder die Behandlung des Jahresfehlbetrages.

Der Jahresüberschuss beträgt 3.725.797,65 Euro (siehe 6.6 dieses Berichtes)

Jahresüberschuss

Gemäß § 26 Abs. 2 Gemeindehaushaltsverordnung-Doppik sind Jahresüberschüsse der Ergebnistrücklage oder Allgemeinen Rücklage zuzuführen, sofern sie nicht zur Abdeckung von vorgetragenen Jahresfehlbeträgen benötigt werden.

vorgetragener Jahresfehlbetrag	0,00
Jahresüberschuss	3.725.797,65
verbleibender Jahresüberschuss	3.725.797,65

Die Ergebnistrücklage darf nach

1. § 25 Abs. 3 GemHVO-Doppik höchstens 33 % und soll mindestens 10 % der Allgemeinen Rücklage betragen.

	Stand 31.12. 2022	Mindest- bestand	Höchst- bestand	mögliche Zuführung	Stand 31.12. 2023
Allgemeine Rücklage	10.244.354,18			2.801.351,62	13.045.705,80
Ergebnistrücklage	3.380.636,88 25,91%	1.577.344,43 10 %	4.305.082,91 33 %	924.446,03	4.305.082,91

2. Wenn die Allgemeine Rücklage mindestens 30 % der Bilanzsumme beträgt darf die Ergebnistrücklage auch mehr als 33 % der Allgemeinen Rücklage betragen.

	Stand 31.12. 2022	%-Anteil	mögliche Zuführung	Stand 31.12. 2023
Allgemeine Rücklage	10.244.354,18	} 38,77	0,00	10.244.354,18
Bilanzsumme	26.421.128,57			
Ergebnistrücklage	3.380.636,88		3.725.797,65	7.106.434,53

Jahresfehlbetrag

Jahresfehlbeträge sollen nach § 26 Abs. 3 Gemeindehaushaltsverordnung-Doppik aus der Ergebnismrücklage ausgeglichen werden. Ist ein Ausgleich aus der Ergebnismrücklage nicht möglich kann nach § 26 Abs. 4 der Ausgleich aus der Allgemeinen Rücklage nach fünf Jahren erfolgen.

	Stand 31.12. 2022	Jahres- fehlbetrag	Stand 31.12. 2023
Allgemeine Rücklage	10.244.354,18		10.244.354,18
Ergebnismrücklage	3.380.636,88	0,00	3.380.636,88
vorgetragener Jahresfehlbetrag	0,00	0,00	0,00

6.8 Entwicklung der Gemeinde

Bei Betrachtung der Erträge der Gemeinde Lensahn ist festzustellen, dass die Erträge zu

75,94 % aus Steuern und Zuweisungen bestehen.

	Euro	%-Anteil
Steuern und ähnliche Abgaben	9.018.457,70	59,25
Grundsteuer A	41.199,57	0,46
Grundsteuer B	550.768,24	6,11
Gewerbesteuer	5.736.613,93	63,60
Hundesteuer	46.424,00	0,51
Vergnügungssteuer	157.439,96	1,75
Einkommensteueranteile	1.935.299,00	21,46
Bedarfszuweisung nach § 32 FAG	205.308,00	2,28
Umsatzsteueranteile	345.405,00	3,83
Zuwendungen und allgemeine Umlagen	2.540.055,87	16,69
Schlüsselzuweisungen	1.270.392,00	50,01
Schlüsselzuweisungen übergem. Aufgaben	961.596,00	37,86
sonstige lfd. Zuweisungen	308.067,87	12,13
sonstige Erträge	3.596.019,91	23,63
Finanzerträge	66.542,16	0,44
Gesamterträge	15.221.075,64	100,00

Bei der Gewerbesteuer ergibt sich für das Abschlussjahr folgende Statistik. Es zahlten

38	Betriebe keine Gewerbesteuer	25,68 %
18	bis 1.000 EUR	12,16 %
62	über 1.000 bis 10.000 EUR	41,89 %
23	über 10.000 bis 100.000 EUR	15,54 %
7	über 100.000 EUR	4,73 %
148		100,00 %

Die Entwicklung der Gewerbesteuer und der Schlüsselzuweisungen zeigt sich insgesamt wie folgt:

Jahr		Gewerbesteuer	Schlüsselzuweisung	Summe
2018		2.640.435,39	281.004,00	2.921.439,39
2019		2.725.655,96	1.004.352,00	3.730.007,96
2020	Jahresabschluss	1.795.849,79	966.852,00	2.762.701,79
2021		3.025.872,66	1.089.636,00	4.115.508,66
2022		5.736.613,93	1.270.392,00	7.007.005,93
Durchschnitt		3.184.885,55	922.447,20	4.107.332,75
2023		3.429.800,00	161.600,00	3.591.400,00
2024	Finanzplanung	3.481.200,00	168.000,00	3.649.200,00
2025		3.533.400,00	171.400,00	3.704.800,00
2026		3.586.400,00	174.800,00	3.761.200,00

Aus den obigen Ausführungen ergibt sich, dass die Gemeinde zum größten Teil von fremdbeeinflussten Erträgen abhängig ist. Nach den Vorgaben des Haushaltserlasses 2023 ergeben sich für die Folgejahre folgende Veränderungen:

	Grundsteuer A	Grundsteuer B	Gewerbesteuer	EKST-Anteile	Schlüsselzuweisung
Ergebnis 2022	41.199,57	550.768,24	5.736.613,93	1.935.299,00	1.270.392,00
Planung 2023	41.100,00	550.600,00	3.429.800,00	2.076.900,00	1.026.900,00
Planung 2024	41.100,00	556.100,00	3.481.200,00	2.180.700,00	1.068.000,00
Planung 2025	41.100,00	561.700,00	3.533.400,00	2.267.900,00	1.089.300,00
Planung 2026	41.100,00	567.300,00	3.586.400,00	2.381.300,00	1.111.100,00
Veränderung zu 2022	-99,57	16.531,76	-2.150.213,93	446.001,00	-159.292,00
-1.847.072,74					

Die Aufwendungen sind überwiegend durch Dritte beeinflusst. Hier nehmen die Umlagezahlungen mit **47,38** % den größten Teil ein.

	Euro	%-Anteil
Personalaufwendungen	3.510.783,72	30,54
Versorgungsaufwendungen	11.333,16	0,10
Aufwendungen für Sach- und Dienstleistungen	1.039.463,38	9,04
Abschreibungen	467.064,68	4,06
Umlagen	5.446.788,58	47,38
Kreisumlage	2.178.985,00	40,00
Amtsumlage	1.327.819,00	24,38
Schulumlage	687.107,00	12,61
Schulkostenbeiträge	348.683,22	6,40
Kindergartenumlage	0,00	0,00
Ausgleich Kindertagesstätten	1.730,27	0,03
Pauschalfinanzierung Kita/Tagespflege	614.764,09	11,29
Gewerbesteuerumlage	287.700,00	5,28
sonstige Aufwendungen	1.014.891,78	8,83
Finanzaufwendungen	4.952,69	0,04
Gesamtaufwendungen	11.495.277,99	100,00

6.9 Entwicklung der Abschlüsse

	Allgemeine Rücklage	Ergebnis- rücklage	Berich- tigungen	Vortrag Fehlbetrag	Jahres- abschluss	Eigen- kapital
Stand per 31.12.2009	2.036.794,95	305.519,24	4.556,63	0,00	0,00	2.346.870,82
Stand per 31.12.2010	2.036.794,95	310.075,87		0,00	255.547,64	2.602.418,46
Stand per 31.12.2011	2.093.219,72	509.198,74		0,00	800.841,75	3.403.260,21
Stand per 31.12.2012	2.879.955,28	523.304,93	15.813,10	0,00	91.562,52	3.510.635,83
Stand per 31.12.2013	2.879.955,28	630.680,55		0,00	-73.931,29	3.436.704,54
Stand per 31.12.2014	2.879.955,28	556.749,26		0,00	1.590.603,09	5.027.307,63
Stand per 31.12.2015	4.381.250,10	646.057,53	-2.296,19	0,00	1.595.634,08	6.620.645,52
Stand per 31.12.2016	5.525.333,00	1.095.312,52		0,00	1.422.553,44	8.043.198,96
Stand per 31.12.2017	6.219.839,07	1.823.359,89		0,00	438.622,03	8.481.820,99
Stand per 31.12.2018	6.219.839,07	2.261.981,92		0,00	556.438,58	9.038.259,57
Stand per 31.12.2019	6.776.277,65	2.261.981,92		0,00	571.342,52	9.609.602,09
Stand per 31.12.2020	7.347.620,17	2.261.981,92		0,00	2.398.027,87	12.007.629,96
Stand per 31.12.2021	9.028.293,20	2.979.336,76		0,00	1.617.361,10	13.624.991,06
Stand per 31.12.2022	10.244.354,18	3.380.636,88		0,00	3.725.797,65	17.350.788,71
Aufrechnung			18.073,54		14.990.400,98	
Stand per 31.12.2023	10.244.354,18	7.106.434,53		0,00	-359.100,00	16.991.688,71
Stand per 31.12.2024	10.244.354,18	6.747.334,53		0,00	235.400,00	17.227.088,71
Stand per 31.12.2025	10.244.354,18	6.982.734,53		0,00	198.400,00	17.425.488,71
Stand per 31.12.2026	10.244.354,18	7.181.134,53		0,00	313.300,00	17.738.788,71

Lensahn den
aufgestellt:

Mira Voß

Michael Robien

Bürgermeister