

## **Haushaltsplan**

**Gemeinde Kabelhorst**


**2023**



# Inhaltsverzeichnis

<b>Haushaltsplan</b>	<b>Seite</b>
Haushaltssatzung	1
Vorbericht	5
Ergebnishaushalt	31
Finanzhaushalt	35
Übersicht Erträge Aufwendungen	41
Teilpläne	47
Produktkontenübersicht für das Produkt 611000	201
Stellenplan	207
Umlagenberechnung	211
Sondervermögen Kameradschaftskasse Feuerwehr	233
Sondervermögen Kameradschaftskasse Feuerwehr	237





**Haushaltssatzung**  
**Gemeinde Kabelhorst**  
**2023**





### § 3

Die Hebesätze für die Realsteuern werden wie folgt festgesetzt:

- |   |                 |
|---|-----------------|
| 1. Grundsteuer  |                 |
| a) für die land- und forstwirtschaftlichen Betriebe (Grundsteuer A) | <b>345 v.H.</b> |
| b) für die Grundstücke (Grundsteuer B)                              | <b>345 v.H.</b> |
| 2. Gewerbesteuer  | <b>350 v.H.</b> |

### § 4

- a) Im Teilfinanzplan (§ 4 Abs. 5 GemHVO-Doppik) sind als Einzelmaßnahmen Investitionen oder Investitionsförderungsmaßnahmen auszuweisen, wenn der Auszahlungsbetrag für die Investition oder Investitionsförderungsmaßnahme mindestens 5.000 EUR beträgt.
- b) Der Höchstbetrag für unerhebliche über- und außerplanmäßige Aufwendungen und Auszahlungen und Verpflichtungsermächtigungen, für deren Leistung oder Eingehung die Bürgermeisterin ihre oder der Bürgermeister seine Zustimmung nach § 82 Gemeindeordnung erteilen kann, beträgt 5.000 EUR.

Die Zustimmung der Gemeindevertretung gilt in diesen Fällen als erteilt. Die Bürgermeisterin oder der Bürgermeister hat die Gemeindevertretung mindestens vierteljährlich über die geleisteten Ausgaben nach Satz 1 zu unterrichten; soweit diese nicht zwischenzeitlich in einem Nachtragshaushalt veranschlagt sind.

Erträge aus Versicherungsleistungen, die aus Beschädigungen Dritter an beweglichem oder unbeweglichem Vermögen der Gemeinde resultieren, dienen den entsprechenden Mehraufwendungen zur Wiederbeschaffung oder Reparatur. Diese Aufwendungen gelten unabhängig von Höchstbeträgen als genehmigt.


### § 5

- (1) Die Erträge und Aufwendungen eines Teilergebnisplanes und die Einzahlungen und Auszahlungen eines Teilfinanzplanes werden gemäß § 20 GemHVO-Doppik zu Budgets erklärt.
- (2) Für die gebildeten Budgets gelten die Budgetierungsregelungen gemäß Anlage 1.

Kabelhorst,

Gemeinde Kabelhorst  
Der Bürgermeister





**Vorbericht**

**Gemeinde Kabelhorst**

**2023**



# Vorbericht zum Haushaltsplan der Gemeinde Kabelhorst für das Haushaltsjahr 2023

(§ 1 Absatz 2 Nr. 1 GemHVO-Doppik)

## 1. Allgemeines

### 1.1 Gemeindegebiet

Das Gemeindegebiet umfasst	526	ha landwirtschaftliche Flächen
	10	ha Waldflächen
	3	ha Wasserflächen
	35	ha Gebäude- und Verkehrsflächen und sonstige Nutzung
	<b>574</b>	<b>ha Gesamtfläche</b>

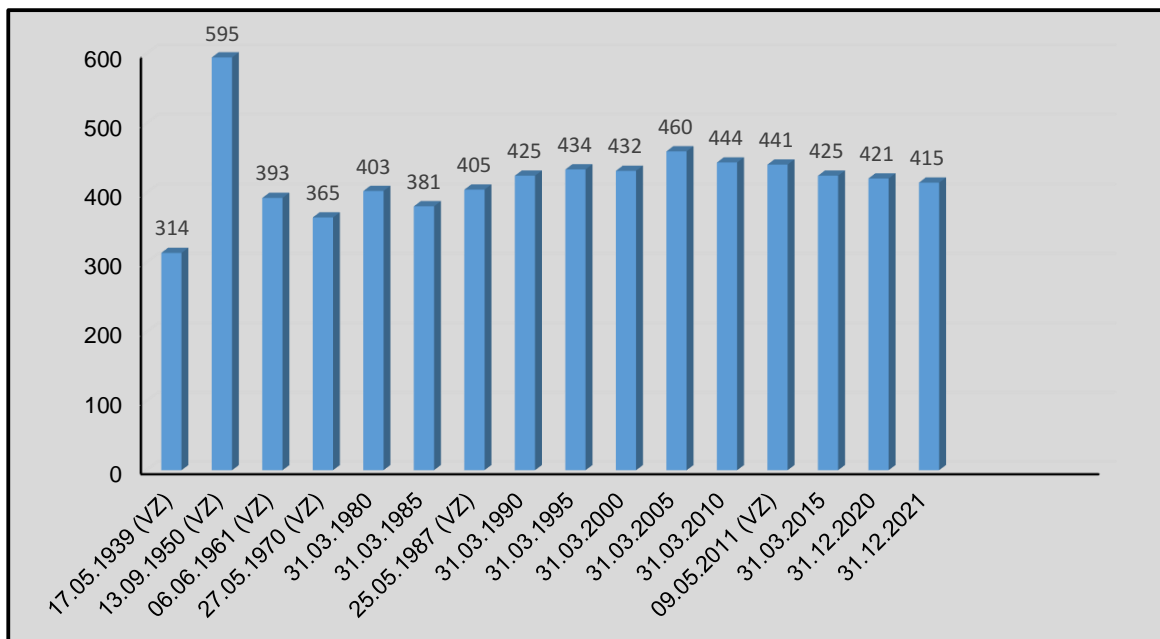
Zum Gemeindegebiet gehören die Ortsteile Kabelhorst, Grünbek und Schwienkuhl

Die Gemeinde liegt auf der Halbinsel Wagrien zwischen „Holsteinischer Schweiz“ und Ostseeküste in der Nähe des ländlichen Zentralortes Lensahn (siehe 3.3). Die Gemeinde liegt in relativ geringer Entfernung zu dem Autobahnanschluss Lensahn (BAB 1) und wird von der Landesstraße L58 (Lensahn - Cismar) und der Kreisstraße K58 (Damlos/Kablehorst/Manhagen/Beschendorf) durchquert.

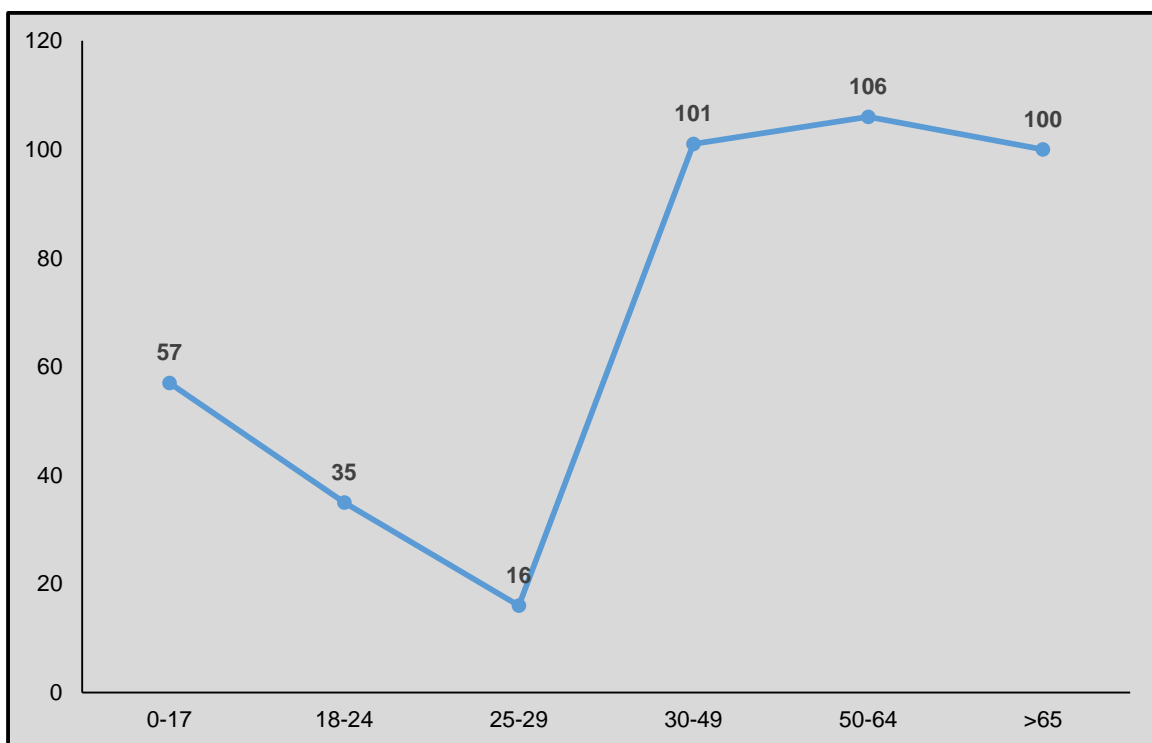
### 1.2 Bevölkerungsentwicklung

Volkszählung		Fortschreibung Statistikamt Nord			
Datum	Einwohner	Datum	Einwohner	Datum	Einwohner
17.05.1939	314	31.03.1980	403	31.03.2017	432
13.09.1950	595	31.03.1985	381	31.03.2018	460
06.06.1961	393	31.03.1990	425	31.03.2019	444
27.05.1970	365	31.03.1995	434	31.03.2020	422
25.05.1987	405	31.03.2000	432	31.12.2020	421
09.05.2011	441	31.03.2005	460	31.12.2021	415
		31.03.2010	444		
		31.03.2015	425		

### Bevölkerungsentwicklung



### Altersstruktur 31.12.2021



### 1.3 Entwicklung der Steuern, Finanzaufweisungen und Umlagen

(§ 6 Abs. 1 Nr. 1 GemHVO-Doppik, Anlage 11)

Bezeichnung	2019	2020	2021	voraussichtlich	
				2022	2023
Grundsteuer A	16.850	16.771	16.779	17.700	17.600
Grundsteuer B	41.486	47.448	43.051	45.600	46.300
Gewerbesteuer	28.152	29.899	17.972	19.000	11.400
Gemeindeanteil an der Einkommensteuer	155.072	155.510	160.431	157.500	181.100
Gemeindeanteil an der Umsatzsteuer	3.514	3.809	6.146	5.100	5.600
Vergnügungssteuern					
Hundesteuer	3.135	4.074	133	4.400	4.200
Zweitwohnungssteuer					
andere Steuern	253	0	233	100	100
Schlüsselzuweisungen	221.124	226.428	220.200	257.700	282.500
Schlüsselzuweisungen nach § 10 FAG					
Ausgleichsleistungen nach dem Fam.leistenausgleich (§ 25 FAG)	13.908	15.336	15.228	17.500	17.900
sonstige allgemeine Finanzaufweisungen	0				
<b>Summe der allg. Deckungsmittel</b>	<b>483.494</b>	<b>499.275</b>	<b>480.173</b>	<b>524.600</b>	<b>566.700</b>
<b>Veränderung Vorjahr in %</b>	<b>3,12</b>	<b>3,26</b>	<b>-3,83</b>	<b>9,25</b>	<b>8,03</b>
Gewerbesteuerumlage	9.291	1.495	3.558	2.500	1.200
Kreisumlage	161.299	156.272	154.974	166.900	169.700
Amtsumlage	90.494	88.654	88.983	101.700	108.500
Zusatzamtsumlage					
Verbandsumlage					
Fin.ausgleichsumlage					
<b>Summe der Umlagen</b>	<b>261.084</b>	<b>246.421</b>	<b>247.515</b>	<b>271.100</b>	<b>279.400</b>
<b>Veränderung Vorjahr in %</b>	<b>7,85</b>	<b>-5,62</b>	<b>0,44</b>	<b>9,53</b>	<b>3,06</b>

#### 1.4 Übersicht über die Ergebnisse der kostenrechnenden Einrichtungen

(§ 6 Abs. 1 Nr. 10 GemHVO-Doppik)

Einrichtung		2021	2022	2023
	Aufwendungen	16.404,00	24.800,00	40.300,00
	Erträge	10.819,00	11.200,00	11.400,00
573000/ Gemeinschaftshaus	<b>Abschluss</b>	<b>5.585,00</b>	<b>13.600,00</b>	<b>28.900,00</b>
	Kostendeckungsgrad	65,95	45,16	28,29
	Förderungen	7.750,00	8.700,00	8.700,00

## 2. Vermögen und Verbindlichkeiten

### 2.1 Übersicht über den voraussichtlichen Stand der Sonderrücklage, der Sonderposten und der Rückstellungen

(§ 6 Abs. 1 Nr. 4 GemHVO-Doppik, Anlage 14)

		Stand zu Beginn des Vorvorjahres	Stand zu Beginn des Vorjahres	Stand zu Beginn des HH-Jahres	Zuführung	Entnahme	Stand zum Ende des Haushalts- jahres
		2021	2022	2023			
<b>1.</b>	<b><u>Sonderrücklage</u></b>						
1.1	nicht aufzulösende Zuschüsse	0,00	0,00	0,00			0,00
1.2	nicht aufzulösende Zuweisungen	0,00	0,00	0,00			0,00
1.3	Stellplatzrücklage	0,00	0,00	0,00			0,00
<b>1.4</b>	<b>Zwischensumme zu 1</b>	<b>0,00</b>	<b>0,00</b>	<b>0,00</b>	<b>0,00</b>	<b>0,00</b>	<b>0,00</b>
<b>2.</b>	<b><u>Sonderposten</u></b>						
2.1	aufzulösende Zuschüsse	8.628,17	8.433,65	8.333,65	0,00	100,00	8.233,65
2.2	aufzulösende Zuweisungen	77.854,86	78.499,09	76.199,09		2.500,00	73.699,09
2.3	aufzulösende Beiträge	0,00	0,00	0,00			0,00
2.4	nicht aufzulösende Beiträge	0,00	0,00	0,00			0,00
2.5	Gebührenaussgleich	0,00	0,00	0,00			0,00
2.6	Treuhandvermögen	0,00	0,00	0,00			0,00
2.7	Dauergrabpflege	0,00	0,00	0,00			0,00
2.8	sonstige Sonderposten	0,00	0,00	0,00			0,00
<b>2.9</b>	<b>Zwischensumme zu 2</b>	<b>86.483,03</b>	<b>86.932,74</b>	<b>84.532,74</b>	<b>0,00</b>	<b>2.600,00</b>	<b>81.932,74</b>
<b>3.</b>	<b><u>Rückstellungen nach § 24 GemHVO-Doppik</u></b>						
3.1	Pensionsrückstellungen	0,00	0,00	0,00			0,00
3.2	Beihilferückstellungen	0,00	0,00	0,00			0,00
3.3	Altersteilzeitrückstellungen	0,00	0,00	0,00			0,00
3.4	Rückstellungen für später entstehende Kosten	0,00	0,00	0,00			0,00
3.5	Altlastenrückstellung	0,00	0,00	0,00			0,00
3.6	Steuerrückstellung	0,00	0,00	0,00			0,00
3.7	Verfahrensrückstellung	0,00	0,00	0,00			0,00
3.8	Finanzausgleichsrückstellung	0,00	0,00	0,00			0,00
3.9	Instandhaltungsrückstellung	0,00	0,00	0,00			0,00
3.10	Rückstellungen für im Haushaltsjahr empfangene Lieferungen und Leistungen, für die keine Rechnung vorliegt und der Rechnungsbetrag nicht bekannt ist	0,00	0,00	0,00			0,00
3.11	Sonstige Rückstellungen nach § 24 Satz 2 GemHVO-Doppik	0,00	0,00	0,00			0,00
<b>3.12</b>	<b>Zwischensumme zu 3</b>	<b>0,00</b>	<b>0,00</b>	<b>0,00</b>	<b>0,00</b>	<b>0,00</b>	<b>0,00</b>

## 2.2 Verbindlichkeiten

### 2.2.1 Entwicklung der Verbindlichkeiten aus Krediten (ohne Umschuldung)

(§ 6 Abs. 1 Nr. 2 GemHVO-Doppik, Anlage 12)

Haushaltsjahre	Stand am 01.01.	+ Kredit- aufnahmen	- Tilgung	Schuldenstand am 31.12.			nachrichtl. Restkredit- ermächtig.
				Gesamt	Ew. am 31.12.	EUR/Ew.	
1	2	3	4	5	5a	6	7
IST 2019	0,00			0,00	444	0,00	
IST 2020	0,00			0,00	421	0,00	
IST 2021	0,00			0,00	415	0,00	
Soll lfd. Jahr 2022	0,00			0,00	415	0,00	
Soll Planjahr 2023	0,00			0,00	415	0,00	
Soll 2024	0,00			0,00	415	0,00	
Soll 2025	0,00			0,00	415	0,00	
Soll 2026	0,00			0,00	415	0,00	

### 2.2.2 Übersicht über die Gesamtverschuldung der Gemeinde jeweils zum 31. Dezember

(§ 6 Abs. 1 Nr. 17 GemHVO-Doppik, Anlage 18)

1 Haushaltsjahr	2019	2020	2021	2022	2023	2024	2025	2026
2 Kredite nach § 85 GO	0,00	0,00	0,00	0,00	0,00	0,00	0,00	0,00
3 Kassenkredite nach § 87 GO								
4 Eigenbetriebe und andere Sonderverm.								
5 Kommunalunternehmen (> 50%)								
6 andere Anstalten								
7 Zweckverbände (> 50%)								
8 Gesellschaften								
<b>9 Gesamt I (Summe Zeile 2 - 8)</b>	<b>0,00</b>	<b>0,00</b>	<b>0,00</b>	<b>0,00</b>	<b>0,00</b>	<b>0,00</b>	<b>0,00</b>	<b>0,00</b>
<b>10 Euro/Einwohner (Zeile 9)</b>								
11 Kommunalunternehmen (20 bis 50 %)								
12 Zweckverbände (20 % - 50 %)								
13 andere Gesellschaften								
<b>14 Gesamt II (Summe Zeile 2 - 8 und 11 - 13)</b>	<b>0,00</b>	<b>0,00</b>	<b>0,00</b>	<b>0,00</b>	<b>0,00</b>	<b>0,00</b>	<b>0,00</b>	<b>0,00</b>
<b>15 Euro/Einwohner (Zeile 14)</b>								
16 kreditähnliche Rechtsgeschäfte								
17 Euro/Einwohner (Zeile 16)								
18 Bürgschaften								
19 Euro/Einwohner (Zeile 18)								
20 Treuhandvermögen								
21 Stiftungen								
nachrichtlich: Einwohner per 31.03.	444	421	415	415	415	415	415	415

## 2.3 Kreditähnliche Rechtsgeschäfte nach § 85 Abs. 5 GO

(nicht genehmigungsfrei gemäß § 1 LVO über die Genehmigungsfreiheit von Rechtsgeschäften)

(§ 6 Abs. 1 Nr. 9 GemHVO-Doppik)

Die Gemeinde hat keine kreditähnlichen Rechtsgeschäfte gemäß § 85 Abs. 5 GO abgeschlossen.



**2.4 Sondervermögen u.ä.****2.4.1 Übersicht über die Sondervermögen, Zweckverbände und Gesellschaften**

(§ 6 Abs. 1 Nr. 13 GemHVO-Doppik, Anlage 17)

Name	Stammkapital		Anteil der Gemeinde		Gewinnabführung (+)		
	EUR	EUR	EUR	%	Vorvorjahr EUR	Vorjahr EUR	Haushaltsjahr EUR
1	2	3	4		5	6	7
<b><u>I. Sondervermögen</u></b>							
1.							
2.							
<b><u>II. Zweckverbände</u></b>							
1. Breitbandversorgung ZVO		2.000,00					
2.							
<b><u>III. Gesellschaften</u></b>							
2.							
<b><u>IV. Kommunalunternehmen nach § 106a GO</u></b>							
1.							
2.							
<b><u>V. gemeinsame Kommunalunternehmen nach § 19b GkZ</u></b>							
1. Energiebetriebe Amt Lensahn	53.370,00	500,00		0,94			
2.							
<b><u>VI. andere Anstalten, die von der Gemeinde getragen werden, mit Ausnahme der öff.-rechtlichen Sparkassen</u></b>							
1.							
2.							

**2.4.2 Übersicht über die Erfolgs- und Finanzlage der Sondervermögen**

(§ 6 Abs. 1 Nr. 14a GemHVO-Doppik)

HH-Jahr	Bestand zu Beginn des HH-Jahres	Einzahlungen	Auszahlungen	Bestand am Ende des HH-Jahres	Zuführung an Gemeinde	Zuführung von Gemeinde
<b><u>Freiwillige Feuerwehr Kabelhorst</u></b>						
2019	23.637,29	8.990,70	8.457,74	24.170,25		
2020	24.170,25	400,90	776,48	23.794,67		
2021	23.794,67	2.105,88	1.208,43	24.692,12		
2022	24.692,12	6.600,00	9.000,00	22.292,12		
2023	22.292,12	5.700,00	8.000,00	19.992,12		

**2.4.3 Übersicht über die übernommenen Bürgschaften, Verpflichtungen aus Gewährverträgen sowie Rechtsgeschäften, die diesen wirtschaftlich gleichkommen**  
(§ 6 Abs. 1 Nr. 3 GemHVO-Doppik, Anlage 13)

	Datum der Übernahme	Zweck	Ursprungs- höhe	voraus. Höhe zu Beginn des HH-Jahres	voraus. Datum des Auslaufens der Bürgschaft
1	2	3	4	5	6
<b><u>I. Bürgschaften</u></b>					
1)					
2)					
3)					
<b>Summe</b>					
<b><u>II. Verpflichtungen</u></b>					
1)					
2)					
3)					
<b>Summe</b>					

## 2.5 Treuhandvermögen

### 2.5.1 Übersicht über die Ergebnisse der Treuhandvermögen

(§ 6 Abs. 1 Nr. 12 GemHVO-Doppik)

Die Gemeinde verfügt über keine Treuhandvermögen.

### 3. Ausblick auf das Planjahr

#### 3.1 Allgemeines

Das Haushaltsjahr 2023 ist geprägt durch Veränderungen im Bereich der Erträge

- Einkommensteueranteile	23.600	
- Schlüsselzuweisungen	24.800	48.400

und der Aufwendungen

- Schulumlage	31.400	
- Straßenunterhaltung	-12.000	
- Bewirtschaftungsk. Gem.Haus	15.000	
- Ausgleich nach KiTa-Gesetz	-9.500	
- Kreisumlage	2.800	
- Amtsumlage	6.800	34.500

Die Aufwendungen der Gemeinde sind zum überwiegenden Teil durch Umlagen bzw. Kostenbeteiligungen geprägt.

	2021	2022	2023	2024	2025	2026
Schulumlage	45.865	48.200	79.600	69.600	71.300	76.500
Schulkostenbeiträge	35.291	39.400	39.000	40.200	40.900	41.600
Kindergartenumlage						
Ausgleich nach KiTa-Gesetz	14.247	0				
Pauschalfinanzierung Kindergärten	49.983	52.000	42.500	43.800	44.700	45.600
Kindertagespflege	998	0	0	0	0	0
Gewerbesteuerumlage	3.558	2.500	1.200	1.200	1.200	1.200
Kreisumlage	154.974	166.900	169.700	176.500	180.000	183.600
Amtsumlage	88.983	101.700	108.500	112.900	115.100	117.400
<b>Gesamt</b>	<b>393.899</b>	<b>410.700</b>	<b>440.500</b>	<b>444.200</b>	<b>453.200</b>	<b>465.900</b>
Gesamtaufwand	501.908	585.400	624.100	593.000	602.800	616.600
<b>%-Anteil Umlage</b>	<b>78,48</b>	<b>70,16</b>	<b>70,58</b>	<b>74,91</b>	<b>75,18</b>	<b>75,56</b>

#### 3.2 Darstellung der bereinigten Auszahlungen aus laufender Verwaltungstätigkeit

(§ 6 Abs. 1 Nr. 7 GemHVO-Doppik, Anlage 16)

Bezeichnung			Haushaltsjahr					
			2021	2022	2023	2024	2025	2026
1	2	3	4	5	6	7	8	9
77	1	Auszahlungen aus lfd. Verwaltungstätigkeit	492.355	573.000	610.700	582.600	593.600	608.300
7341	2	abzgl. Gewerbesteuerumlage	3.558	2.500	1.200	1.200	1.200	1.200
7371	3	abzgl. Allgemeine Umlage an das Land						
		- Finanzausgleichsumlage an das Land						
		- Kreisumlage	154.974	166.700	169.700	176.500	180.000	183.600
		- Amtsumlage	88.983	101.700	108.500	112.900	115.100	117.400
7372	4	- Zusatzamtsumlage						
		- Finanzausgleichsumlage an den Kreis						
		abzgl. Allgemeine Umlage an Gemeinden und Gemeindeverbände	243.957	268.400	278.200	289.400	295.100	301.000
7373	5	abzgl. allg. Umlagen an Zweckverbände						
<b>6</b>		<b>bereinigte Auszahlungen aus lfd. Verwaltungstätigkeit</b>	<b>244.840</b>	<b>302.100</b>	<b>331.300</b>	<b>292.000</b>	<b>297.300</b>	<b>306.100</b>

7 Veränderung Vorjahr (in %)	12,62	23,39	9,67	-11,86	1,82	2,96
8 Empfehlung (in %)	1,50	1,50	1,50	3,00	2,00	2,00

### 3.3 Verwendung der Schlüsselzuweisungen für übergemeindliche Aufgaben

(§ 6 Abs. 1 Nr. 11 GemHVO-Doppik)

Die Schlüsselzuweisungen für übergemeindliche Aufgaben werden gemäß § 15 Finanzausgleichsgesetz an die zentralen Orte für die Wahrnehmung von Aufgaben für die Einwohner ihres Verflechtungsgebietes gezahlt. Zentraler Ort im Amt Lensahn ist die Gemeinde Lensahn. Zur Verwendung der Schlüsselzuweisungen für übergemeindliche Aufgaben siehe Umlagenberechnung.

### 3.4 Auszahlungen für Investitionen und Investitionsförderungsmaßnahmen

(§ 6 Abs. 1 Nr. 6 GemHVO-Doppik, Anlage 15)

Haushalts- jahre	Fort- geschriebener Planansatz	IST	Nicht mehr benötigte Ermächtigungen	in das Folgejahr übertragen		nachrichtlich: Investitions- volumen geplanter kreditähnlicher Rechts- geschäfte
				Gesamt	aus Planungen der Vorjahre	
1	2	3	4	5	6	7
2019	118.353	20.312	98.040	0	0	
2020	12.500	10.799	1.701	0	0	
2021	37.100	13.165	7.455	16.480	0	
2022	27.280	-	-	-	-	
<b>2023</b>	<b>81.300</b>	-	-	-	-	
2024	2.500	-	-	-	-	
2025	2.500	-	-	-	-	
2026	2.500	-	-	-	-	

### 3.5 Erhebliche Investitionen und Investitionsförderungsmaßnahmen

(§ 6 Abs. 1 Nr. 5 GemHVO-Doppik)

Folgende erhebliche Investitionen und Investitionsförderungsmaßnahmen sind **2023** geplant:

Produkt	Bezeichnung der Maßnahme	HH-Ansatz	gedeckt durch					Folgekosten				
			Zuschüsse	Beiträge	Erlöse	Kredite	liq. Mittel	Abschreib.	Personalk.	Sachkost.	Schuldend.	
	unerhebliche Investitionen	2.500					2.500	500				0
<b>Summe Produktbereich 1</b>		<b>2.500</b>	<b>0</b>	<b>0</b>	<b>0</b>	<b>0</b>	<b>2.500</b>	<b>500</b>	<b>0</b>	<b>0</b>	<b>0</b>	<b>0</b>
	unerhebliche Investitionen						0					0
<b>Summe Produktbereich 2</b>		<b>0</b>	<b>0</b>	<b>0</b>	<b>0</b>	<b>0</b>	<b>0</b>	<b>0</b>	<b>0</b>	<b>0</b>	<b>0</b>	<b>0</b>
	unerhebliche Investitionen						0					0
<b>Summe Produktbereich 3</b>		<b>0</b>	<b>0</b>	<b>0</b>	<b>0</b>	<b>0</b>	<b>0</b>	<b>0</b>	<b>0</b>	<b>0</b>	<b>0</b>	<b>0</b>
	unerhebliche Investitionen						0					0
<b>Summe Produktbereich 4</b>		<b>0</b>	<b>0</b>	<b>0</b>	<b>0</b>	<b>0</b>	<b>0</b>	<b>0</b>	<b>0</b>	<b>0</b>	<b>0</b>	<b>0</b>
541000	Sanierung Oberflächenentwässg.	73.000					73.000	2.900				
551001	Spielgeräte	5.800					5.800	800				
	unerhebliche Investitionen	0					0	0				0
<b>Summe Produktbereich 5</b>		<b>78.800</b>	<b>0</b>	<b>0</b>	<b>0</b>	<b>0</b>	<b>78.800</b>	<b>3.700</b>	<b>0</b>	<b>0</b>	<b>0</b>	<b>0</b>
612000	Tilgungsleistungen						0					0
	unerhebliche Investitionen						0					0
<b>Summe Produktbereich 6</b>		<b>0</b>	<b>0</b>	<b>0</b>	<b>0</b>	<b>0</b>	<b>0</b>	<b>0</b>	<b>0</b>	<b>0</b>	<b>0</b>	<b>0</b>
<b>Gesamtsumme</b>		<b>81.300</b>	<b>0</b>	<b>0</b>	<b>0</b>	<b>0</b>	<b>81.300</b>	<b>4.200</b>	<b>0</b>	<b>0</b>	<b>0</b>	<b>0</b>

#### 4. Haushaltskonsolidierung

Gemäß § 6 Abs. 1 Ziffer 8 GemHVO-Doppik ist die Gemeinde verpflichtet darzustellen wie sich verschiedene Haushaltszahlen entwickeln, wenn

- der Ergebnisplan im Haushaltsjahr oder in einem der drei nachfolgenden Haushaltsjahre nicht ausgeglichen ist oder
- die Ergebnisrücklage im neuesten Jahresabschluss weniger als 10 % der Allgemeinen Rücklage beträgt.

##### 4.1 Entwicklung des Ergebnisplans

HH-Jahr	Erträge	Aufwendungen	Jahres- überschuss	Jahres- fehlbetrag
1	2	3	4	5
2019	525.229,05	495.367,95	29.861,10	
2020	541.086,70	464.383,47	76.703,23	
2021	512.811,53	501.907,58	10.903,95	
2022	547.400,00	585.400,00		38.000,00
<b>2023</b>	<b>594.700,00</b>	<b>624.100,00</b>		<b>29.400,00</b>
2024	616.700,00	593.000,00	23.700,00	
2025	631.700,00	602.800,00	28.900,00	
2026	649.300,00	616.600,00	32.700,00	

##### 4.2 Entwicklung der Ergebnisrücklage

Haus- halts- jahr	Allgemeine Rücklage am 31.12.	Sonder- rücklage am 31.12.	Ergebnis- rücklage am 31.12.	% von Sp. 2	vorgetragen Jahresfehl- betrag	Jahresüber- schuss/ Jahresfehl- betrag	Eigen- kapital am 31.12.	Bilanz- summe am 31.12.	Anteil des Eigenkapitals an der Bilanz- summe
1	2	3	4	5	6	7	8	9	10
2019	586.387,57		256.959,98	43,82		29.861,10	873.208,65	1.008.113,80	86,62
2020	586.387,57		286.821,08	48,91		76.703,23	949.911,88	1.057.399,19	89,83
2021	586.387,57		363.524,31	61,99		10.903,95	960.815,83	1.066.581,31	90,08
2022	586.387,57		374.428,26	63,85		-38.000,00	922.815,83	1.066.581,31	86,52
<b>2023</b>	<b>586.387,57</b>		<b>336.428,26</b>	<b>57,37</b>		<b>-29.400,00</b>	<b>893.415,83</b>	<b>1.066.581,31</b>	<b>83,76</b>
2024	586.387,57		307.028,26	52,36		23.700,00	917.115,83	1.066.581,31	85,99
2025	586.387,57		330.728,26	56,40		28.900,00	946.015,83	1.066.581,31	88,70
2026	586.387,57		359.628,26	61,33		32.700,00	978.715,83	1.066.581,31	91,76

Die Ergebnisrücklage darf nach § 25 Abs. 3 GemHVO-Doppik höchstens 33 % und soll mindestens 10 % der Allgemeinen Rücklage betragen. Wenn die Allgemeine Rücklage mindestens 30 % der Bilanzsumme beträgt, darf die Ergebnisrücklage auch mehr als 33 % der Allgemeinen Rücklage betragen.

**4.3 umgesetzte Maßnahmen zur Haushaltskonsolidierung**

(§ 6 Abs. 1 Nr. 8a GemHVO-Doppik)

Maßnahme	Ergebnis	Ansatz	Ansatz	Ver- änderung
	2021	2022	2023	
<b><u>Erträge</u></b>				
				0,00
				0,00
				0,00
				0,00
				0,00
			<b>Summe</b>	<b>0,00</b>
<b><u>Aufwendungen</u></b>				
				0,00
				0,00
				0,00
				0,00
				0,00
			<b>Summe</b>	<b>0,00</b>

**4.4 noch nicht umgesetzte Maßnahmen zur Haushaltskonsolidierung**

(§ 6 Abs. 1 Nr. 8b GemHVO-Doppik)

Maßnahme	Ver- änderung
<b><u>Erträge</u></b>	
Anhebung des Hebesatzes Grundsteuer A auf den Mindesthebesatz von 380 v.H.	1.700,00
Anhebung des Hebesatzes Grundsteuer B auf den Mindesthebesatz von 425 v.H.	10.700,00
Anhebung des Hebesatzes Gewerbesteuer auf den Mindesthebesatz von 380 v.H.	977,00
Anhebung des Hundesteuersatzes auf den Mindestsatz von 120 EUR	5.880,00
	0,00
	<b>Summe</b>
	<b>19.257,00</b>
<b><u>Aufwendungen</u></b>	
Reduzierung der Aufwendungen für Sach- und Dienstleistungen um 10%	11.180,00
	0,00
	0,00
	0,00
	0,00
	<b>Summe</b>
	<b>11.180,00</b>



#### 4.5 Zuweisungen und Zuschüsse an Vereine und Verbände (§ 6 Abs. 1 Nr. 8c GemHVO-Doppik)

Lfd. Nr.	Produktsachkonto	Bezeichnung	Zuschussempfänger	Ergebnis 2021	HH-Ansatz				
					2022	2023	2024	2025	2026
1	2	3	4	5	6	7	8	9	10
01	111001.5318001	Zuschüsse Bürgerbus	Einwohner der Gemeinde Kabelhorst	111	100	100	100	100	100
02	126001.5318011	Beitrag Kameradschaftskasse	Freiwillige Feuerwehr Kabelhorst	300	500	500	500	500	500
03	241000.5318001	Zuschüsse ab dem 11. Schuljahr	Schüler ab dem 11. Schuljahr	0	500	500	500	500	500
04	271000.5318000	Zuschüsse an Vereine und Verbände	Volkshochschule Lensahn	221	300	300	300	300	300
05	281000.5318000	Zuschüsse an Vereine und Verbände	Theatergruppe Kabelhorst	200	200	200	200	200	200
06	331000.5318000	Zuschüsse an Vereine und Verbände	Lebenshilfe für geistig Behinderte in Ostholstein	20	100	100	100	100	100
07	361100.5318003	Kindergartenbeförderung	Kinder aus der Gemeinde Kabelhorst	1.523	2.000	2.000	2.000	2.000	2.000
08	362500.5318000	Zuschüsse an Vereine und Verbände	Jugendgruppen der Gemeinde	150	300	300	300	300	300
09	362500.5318002	Förderung von Jugend-erholungsmaßnahmen	Vereine im Bereich der Gemeinde Kabelhorst	59	200	200	200	200	200
10	362500.5318004	Freikarten Schwimmbad	Kinder aus der Gemeinde Kabelhorst	247	1.000	1.000	1.000	1.000	1.000
11	421000.5318000	Zuschüsse an Vereine und Verbände	Vereine im Bereich der Gemeinde Kabelhorst	909	1.600	1.600	1.600	1.600	1.600
12	421000.5318005	Übungsleiterentschädigung	Vereine im Bereich der Gemeinde Kabelhorst	1.500	2.500	2.500	2.500	2.500	2.500
13	421000.5318007	Zuschuss an KSSC für Pflege des Sportplatzes	KSSC	500	500	500	500	500	500
14	553000.5318000	Zuweisung an Kirchengemeinden	Kirchengemeinden	0	1.700	1.700	1.700	1.700	1.700
15	281000.5811904	Nutzung des Gemeinschaftshauses	Vereine im Bereich der Gemeinde Kabelhorst	570	600	600	600	600	600
16	421000.5811904	Nutzung des Gemeinschaftshauses	Vereine im Bereich der Gemeinde Kabelhorst	4.504	5.000	5.000	5.000	5.000	5.000
<b>Summe Zuweisungen und Zuschüsse</b>				<b>10.814</b>	<b>17.100</b>	<b>17.100</b>	<b>17.100</b>	<b>17.100</b>	<b>17.100</b>

#### 4.6 Mitgliedschaft in Vereinen und Verbänden (§ 6 Abs. 1 Nr. 8d GemHVO-Doppik)

Lfd. Nr.	Produktsachkonto	Bezeichnung	Verein / Verband	Ergebnis 2021	HH-Ansatz				
					2022	2023	2024	2025	2026
1	2	3	4	5	6	7	8	9	10

01	111001.5429001	Mitgliedsbeiträge	Schleswig-Holsteinischer Gemeindetag	388	400	400	400	400	400
02	111001.5429001	Mitgliedsbeiträge	Forstbetriebsgemeinschaft Ostholstein	41	100	100	100	100	100
03	111001.5429001	Mitgliedsbeiträge	Schutzgemeinschaft Deutscher Wald	27	100	100	100	100	100
04	126001.5429001	Mitgliedsbeiträge	KFV Ostholstein	288	300	300	300	300	300
05	126001.5429001	Mitgliedsbeiträge	Kameradschaftshilfe der FF-Feuerwehren OH	174	200	200	200	200	200
06	281000.5429001	Mitgliedsbeiträge	Museumshof Lensahn	250	300	300	300	300	300
<b>Summe Mitgliedsbeiträge</b>				<b>1.168</b>	<b>1.400</b>	<b>1.400</b>	<b>1.400</b>	<b>1.400</b>	<b>1.400</b>

## 4.7 Entwicklung der Steuern und sonstigen Einnahmequellen (§ 6 Abs. 1 Nr. 8e GemHVO-Doppik)

Lfd. Nr.	Produktsachkonto	Bezeichnung	Hebesatz				Ergebnis			HH-Ansatz		
			Gemeinde	Niv.Satz	SBZ	FBZ	2021	2022	2023	2024	2025	2026
1	2	3	4	5	6	7	8	9	10	11	12	13
01	611000.4011000	Grundsteuer A	345 %	303 %	380 %	380 %	16.779	17.700	17.600	17.600	17.600	17.600
02	611000.4012000	Grundsteuer B	345 %	368 %	425 %	425 %	43.051	45.600	46.300	46.800	47.300	47.800
03	611000.4013000	Gewerbesteuer	350 %	310 %	380 %	380 %	17.972	19.000	11.400	11.600	11.800	12.000
04	611000.4021000	Einkommensteueranteile					160.431	157.500	181.100	190.200	197.800	207.700
05	611000.4022000	Anteil Umsatzsteuer					6.146	5.100	5.500	5.600	5.700	5.800
06	611000.4031000	Vergnügungssteuer für Spielgeräte	0			12 %	0	0				
07	611000.4032000	Hundesteuer	50 EUR				133	4.400	4.200	4.300	4.400	4.500
08	611000.4051000	Ausgleichsleistungen nach dem Familienlastenausgleichsgesetz					15.228	17.500	17.900	18.300	18.700	19.100
09	611000.4111000	Schlüsselzuweisungen					220.200	257.700	282.500	293.800	299.700	305.700
<b>Summe Steuern u.ä.</b>							<b>479.940</b>	<b>524.500</b>	<b>566.500</b>	<b>588.200</b>	<b>603.000</b>	<b>620.200</b>

SBZ= Sonderbedarfszuweisung

FBZ= Fehlbetragszuweisung

Kabelhorst den

---

 Prüss

Bürgermeister

**Bilanz des Vorvorjahres gemäß § 1 Absatz 2 Nr. 2 GemHVO-Doppik**

Aktiva	01.01.2021	31.12.2021
		€
<b>1. Anlagevermögen</b>	<b>335.165,00</b>	<b>336.367,00</b>
<b>1.1. Immaterielle Vermögensgegenstände</b>	<b>0,00</b>	<b>0,00</b>
<b>1.2. Sachanlagen</b>	<b>292.367,75</b>	<b>293.569,75</b>
1.2.1 Unbebaute Grundstücke und grundstücksgleiche Rechte	18.490,85	18.490,85
1.2.2 Bebaute Grundstücke und grundstücksgleiche Rechte	197.198,50	201.990,46
1.2.3 Infrastrukturvermögen	53.745,33	51.819,78
1.2.4 Bauten auf fremdem Grund u. Boden	0,00	0,00
1.2.5 Kunstgegenstände, Kulturdenkmäler	2,00	2,00
1.2.6 Maschinen und technische Anlagen, Fahrzeuge	19.000,94	15.105,86
1.2.7 Betriebs- und Geschäftsausstattung	3.930,13	6.160,80
1.2.8 Geleistete Anzahlungen, Anlagen im Bau	0,00	0,00
<b>1.3. Finanzanlagen</b>	<b>42.797,25</b>	<b>42.797,25</b>
1.3.1 Anteile an verbundenen Unternehmen	0,00	0,00
1.3.2 Beteiligungen	42.797,25	42.797,25
1.3.3 Sondervermögen	0,00	0,00
1.3.4 Ausleihungen	0,00	0,00
1.3.5 Wertpapiere des Anlagevermögens	0,00	0,00
<b>2. Umlaufvermögen</b>	<b>721.143,33</b>	<b>729.282,57</b>
2.1 Vorräte	0,00	0,00
2.2 Forderungen und sonstige Vermögensgegenstände	721.143,33	729.282,57
2.3 Wertpapiere des Umlaufvermögens	0,00	0,00
2.4 Liquide Mittel	0,00	0,00
<b>3. Aktive Rechnungsabgrenzung</b>	<b>1.090,86</b>	<b>931,74</b>
<b>Summe Aktiva</b>	<b>1.057.399,19</b>	<b>1.066.581,31</b>
<b>Passiva</b>		€
<b>1. Eigenkapital</b>	<b>949.911,88</b>	<b>960.815,83</b>
1.1 Allgemeine Rücklage	586.387,57	586.387,57
1.2 Sonderrücklage	0,00	0,00
1.3 Ergebnisrücklage	286.821,08	363.524,31
1.4 vorgetragener Jahresfehlbetrag	0,00	0,00
1.5 Jahresüberschuss/Jahresfehlbetrag	76.703,23	10.903,95
<b>2. Sonderposten</b>	<b>86.483,03</b>	<b>86.932,74</b>
2.1 für aufzulösende Zuschüsse	8.628,17	8.433,65
2.2 für aufzulösende Zuweisungen	77.854,86	78.499,09
2.3 für Beiträge	0,00	0,00
2.4 für Gebührenaussgleich	0,00	0,00
2.5 für Treuhandvermögen	0,00	0,00
2.6 für Dauergrabpflege	0,00	0,00
2.7 für sonstige Sonderposten	0,00	0,00
<b>3. Rückstellungen</b>	<b>0,00</b>	<b>0,00</b>
3.1 Pensionsrückstellung	0,00	0,00
3.2 Beihilferückstellung	0,00	0,00
3.3 Altersteilzeitrückstellung	0,00	0,00
3.4 Rückstellung für später entstehende Kosten	0,00	0,00
3.5 Altlastenrückstellung	0,00	0,00
3.6 Steuerrückstellung	0,00	0,00
3.7 Verfahrensrückstellung	0,00	0,00
3.8 Finanzausgleichsrückstellung	0,00	0,00
3.9 Instandhaltungsrückstellung	0,00	0,00
3.10 Rückstellungen für Verbindlichkeiten für im Haushaltsjahr empfangene Lieferungen und Leistungen, für die keine Rechnung vorliegt und der Rechnungsbetrag nicht bekannt ist	0,00	0,00
3.11 Sonstige andere Rückstellungen	0,00	0,00
<b>4. Verbindlichkeiten</b>	<b>20.984,08</b>	<b>18.832,74</b>
4.1 Anleihen	0,00	0,00
4.2 Verbindlichkeiten aus Krediten für Investitionen	0,00	0,00
4.3 Verbindlichkeiten aus Kassenkrediten	0,00	0,00
4.4 Verbindlichkeiten aus Vorgängen, die Kreditaufnahmen wirtschaftlich gleichkommen	0,00	0,00
4.5 Verbindlichkeiten aus Lieferungen und Leistungen	19.484,08	17.332,74
4.6 Verbindlichkeiten aus Transferleistungen	0,00	0,00
4.7 Sonstige Verbindlichkeiten	1.500,00	1.500,00
<b>5. Passive Rechnungsabgrenzung</b>	<b>20,20</b>	<b>0,00</b>
<b>Summe Passiva</b>	<b>1.057.399,19</b>	<b>1.066.581,31</b>

## Übersicht über die Entwicklung des Eigenkapitals und des Anteils des Eigenkapitals an der Bilanzsumme nach § 1 Abs. 2 Nr. 3 GemHVO-Doppik

Haushalts-jahre	Allgemeine Rücklage am 31.12.	Sonder-rücklage am 31.12.	Ergebnis-rücklage am 31.12.	% von Sp. 2	vorge-tragener Jahresfehl-betrag	Jahresüber-schuss/ Jahres-fehlbetrag	Eigen-kapital am 31.12.	Bilanz-summe am 31.12.	Anteil des Eigenkapitals an der Bilanz-summe
1	2	3	4		5	6	7	8	9
2019	586.387,57		256.959,98	43,82		29.861,10	873.208,65	1.008.113,80	86,62
2020	586.387,57		286.821,08	48,91		76.703,23	949.911,88	1.057.399,19	89,83
2021	586.387,57		363.524,31	61,99		10.903,95	960.815,83	1.066.581,31	90,08
2022	586.387,57		374.428,26	63,85		-38.000,00	922.815,83	1.066.581,31	86,52
<b>2023</b>	<b>586.387,57</b>		<b>336.428,26</b>	<b>57,37</b>		<b>-29.400,00</b>	<b>893.415,83</b>	<b>1.066.581,31</b>	<b>83,76</b>
2024	586.387,57		307.028,26	52,36	0,00	23.700,00	917.115,83	1.066.581,31	85,99
2025	586.387,57		330.728,26	56,40	0,00	28.900,00	946.015,83	1.066.581,31	88,70
2026	586.387,57		359.628,26	61,33	0,00	32.700,00	978.715,83	1.066.581,31	91,76

### Ermittlung der Ergebnizrücklage

	2019	2020	2021	2022	2023	%-Satz
Allgemeine Rücklage	586.387,57	586.387,57	586.387,57	586.387,57	586.387,57	
Sonderrücklage	0,00	0,00	0,00	0,00	0,00	
Ergebnizrücklage	256.959,98	286.821,08	363.524,31	374.428,26	336.428,26	57,37
vorgetragener Jahresfehlbetrag	0,00	0,00	0,00	0,00	0,00	
Jahresüberschuss/Jahresfehlbetrag	29.861,10	76.703,23	10.903,95	-38.000,00	-29.400,00	
<b>Summe Eigenkapital</b>	<b>873.208,65</b>	<b>949.911,88</b>	<b>960.815,83</b>	<b>922.815,83</b>	<b>893.415,83</b>	

Die Ergebnizrücklage darf nach § 25 Abs. 3 GemHVO-Doppik höchstens 33 % und soll mindestens 10 % der Allgemeinen Rücklage betragen. Wenn die Allgemeine Rücklage mindestens 30 % der Bilanzsumme beträgt, darf die Ergebnizrücklage auch mehr als 33 % der Allgemeinen Rücklage betragen.

### Übersicht über die Verpflichtungsermächtigungen nach § 1 Abs. 2 Nr. 4 GemHVO-Doppik

Verpflichtungsermächtigungen im Haushaltsplan des Jahres	Voraussichtlich fällige Auszahlungen				
	2024	2025	2026	2027	2028 ff.
1	2	3	4	5	6
2020					
2021					
2022					
2023					
<b>Summe</b>	<b>0</b>	<b>0</b>	<b>0</b>	<b>0</b>	<b>0</b>
<b>Nachrichtlich</b> In der mittelfristigen Finanzplanung vorgesehene Kreditaufnahmen (ohne Umschuldungskredite)					

## **Übersicht gemäß § 1 Absatz 2 Nr. 5 GemHVO-Doppik über die nach § 20 GemHVO-Doppik gebildeten Budgets**

### **A. Ergebnisplan**

Im Ergebnisplan bilden die Erträge und Aufwendungen der einzelnen Teilpläne mit den Einschränkungen der folgenden Budgetierungsregelungen jeweils ein Budget.

### **B. Finanzplan**

Im Finanzplan bilden die Einzahlungen und Auszahlungen für Investitionen und Investitionsförderungsmaßnahmen der einzelnen Teilpläne mit den Einschränkungen der folgenden Budgetierungsregelungen jeweils ein Budget.

## **Budgetierungsregelungen**

### **1. Inhalt**

Diese Grundsätze regeln die Handhabung der Budgetierung bei der Gemeinde Kabelhorst. Sie ergänzen die Regelungen der Gemeindehaushaltsverordnung Doppik (GemHVO-Doppik) um besondere Vereinbarungen zur Aufstellung und Ausführung des Produkthaushaltsplanes.

### **2. Verantwortlichkeit**

Die Gesamtverantwortung für den Produkthaushalt trägt die Bürgermeisterin/der Bürgermeister. Insbesondere bei erheblichen Abweichungen vom vereinbarten Finanzrahmen ist die Bürgermeisterin/der Bürgermeister zeitgerecht gegenüber der Gemeindevertretung berichtspflichtig unbeschadet der allgemein vereinbarten Fristen zur Berichterstattung.

Die in der Gemeindeordnung festgelegte Zuständigkeit der Bürgermeisterin/des Bürgermeisters bleibt davon unberührt.

Für die Teilpläne trägt die Produktverantwortliche oder der Produktverantwortliche im Hinblick auf die Erreichung der Produktziele und den vereinbarten Finanzrahmen die Verantwortung.

### **3. Budgets**

Die Produkte der Teilergebnispläne und der Teilfinanzpläne werden gemäß § 20 GemHVO-Doppik zu Budgets erklärt.

### **4. Bewirtschaftung**

Die Konten des jeweiligen Teilplanes (Teilergebnis- und Teilfinanzplanes) werden verantwortlich von den jeweiligen Produktverantwortlichen verwaltet (mittelbewirtschaftende Stelle).

### **5. Deckungsfähigkeit**

Für die echte und unechte Deckungsfähigkeit der Budgets gelten die Regelungen der GemHVO-Doppik.

#### **a) unechte Deckungsfähigkeit (§ 21 GemHVO-Doppik)**

Im Ergebnisplan dürfen Mehrerträge eines Budgets grundsätzlich für Mehraufwendungen dieses Budgets verwendet werden, um damit unabweisbare Mehraufwendungen ohne das Instrument



der überplanmäßigen Ausgabe flexibel leisten zu können.

Mehraufwendungen dürfen ausdrücklich dann nicht geleistet werden, wenn z.B. Mehrerträge ausschließlich daraus resultieren, dass Gebührensätze angehoben wurden und keine tatsächliche Steigerung der Leistung ursächlich für den Mehrertrag ist.

**b) echte Deckungsfähigkeit (§ 22 Abs. 1 GemHVO-Doppik)**

Die Aufwendungen eines Budgets mit Ausnahme der Aufwendungen der Konten:

5429	Verfüungsmittel
549x	Zuführungen zu Rückstellungen
57xx	bilanzielle Abschreibungen
5811	Interne Leistungsbeziehungen

sind gegenseitig deckungsfähig.

**c) einseitige Deckungsfähigkeit (§ 22 Abs. 3 GemHVO-Doppik)**

Bei ausgeglichenem Ergebnisplan können zahlungswirksame Aufwendungen und die dazugehörigen Auszahlungen eines Budgets zugunsten von Auszahlungen für Investitionen und Investitionsförderungsmaßnahmen des entsprechenden Budgets für einseitig deckungsfähig erklärt werden.

## 6. Übertragbarkeit

Die Aufwendungen bzw. die Auszahlungen eines Budgets sind gem. § 23 Abs. 1 Nr. 3 GemHVO-Doppik in das nächste Haushaltsjahr übertragbar.

Für Auszahlungen für Investitionen und Investitionsfördermaßnahmen gilt die Regelung des § 23 Abs. 2 GemHVO-Doppik.

## 7. Auftragsverwaltung

Für Bestellungen und Aufträge über 1.000 EUR ist bei Erteilung der Bestellung bzw. des Auftrages unverzüglich ein Auftrag zu buchen.

**Erläuterungen zu den Teilplänen nach § 18 GemHVO-Doppik****Erhebliche Abweichungen der Ansätze für Erträge und Aufwendungen von den Ansätzen des Vorjahres**

Fehlanzeige

**neue Investitionen und Investitionsförderungsmaßnahmen**

Fehlanzeige

**Notwendigkeit und Höhe der Verpflichtungsermächtigungen**

Fehlanzeige

**Aufwendungen zur Erfüllung von Verträgen, die die Gemeinde über ein Jahr hinaus zu erheblichen Zahlungen verpflichten**

Fehlanzeige

**von Beschäftigten aus Nebentätigkeiten abzuführende Beträge**

Fehlanzeige

**Besondere Bestimmungen im Haushaltsplan**

Fehlanzeige

**Abschreibungen, soweit von den im Vorjahr angewendeten Abschreibungsmethoden oder –ansätzen abgewichen wird**

Gemäß § 43 GemHVO-Doppik werden die Vermögensgegenstände des Anlagevermögens in gleichen Jahresraten über die betriebsgewöhnliche Nutzungsdauer (lineare Abschreibung) abgeschrieben.

Bei der betriebsgewöhnlichen Nutzungsdauer wurden die Vorschriften der Verwaltungsvorschrift über Abschreibungen von abnutzbaren Vermögensgegenständen des Anlagevermögens der Gemeinden (VV-Abschreibungen) angewandt. Diese VV-Abschreibungen sind gemäß Ziffer 5 verbindlich.

Von den vorgeschriebenen Nutzungsdauern wurde **nicht** abgewichen.




**Ergebnishaushalt**  
**Gemeinde Kabelhorst**  
**2023**



## Ergebnisplan 2023

Ertrags- und Aufwandsarten			Ergebnis 2021	Ansatz 2022	Ansatz 2023	Ansatz 2024	Ansatz 2025	Ansatz 2026
1	2	3	4	5	6	7	8	9
40	1	Steuern und ähnliche Abgaben	259.765	266.800	284.000	294.400	303.300	314.500
41	2	+ Zuwendungen und allgemeine Umlagen	229.705	260.100	290.200	301.500	307.300	313.400
42	3	+ sonstige Transfererträge	0	0	0	0	0	0
43	4	+ öffentlich-rechtliche Leistungsentgelte	325	500	500	500	500	500
441, 442, 446	5	privatrechtliche Leistungsentgelte	6.952	7.900	7.900	8.000	8.100	8.200
448	6	Kostenerstattungen und Kostenumlagen	0	100	100	100	100	100
45	7	+ sonstige Erträge	12.967	12.000	12.000	12.200	12.400	12.600
471	8	+ aktivierte Eigenleistungen	0	0	0	0	0	0
472	9	+ / - Bestandsveränderungen	0	0	0	0	0	0
	10	= Erträge	509.714	547.400	594.700	616.700	631.700	649.300
50	11	Personalaufwendungen	7.653	14.900	15.100	15.500	15.700	15.900
51	12	+ Versorgungsaufwendungen	269	500	500	500	500	500
52	13	+ Aufwendungen für Sach- u. Dienstleistungen	59.648	108.000	111.800	81.900	83.300	84.700
57	14	+ bilanzielle Abschreibungen	12.205	12.400	13.400	10.400	9.200	8.300
53	15	+ Transferaufwendungen	313.822	331.800	371.500	372.900	380.400	391.600
54	16	+ sonstige Aufwendungen	108.310	117.700	111.700	111.700	113.600	115.500
	17	= Aufwendungen (= Zeilen 11 bis 16)	501.908	585.300	624.000	592.900	602.700	616.500
	18	= Ergebnis der laufenden Verwaltungstätigkeit (= Zeilen 10 / 17)	7.806	-37.900	-29.300	23.800	29.000	32.800
46	19	+ Finanzerträge	3.098	0	0	0	0	0
55	20	- Zinsen und sonstige Finanzaufwendungen	0	100	100	100	100	100
	21	= Finanzergebnis (= Zeilen 19 und 20)	3.098	-100	-100	-100	-100	-100
	22	= Jahresergebnis (= Zeilen 18 und 21)	10.904	-38.000	-29.400	23.700	28.900	32.700
		<i>Nachrichtlich:</i>						
		<i>Erträge und Aufwendungen aus internen Leistungsbeziehungen</i>						
48		Erträge aus internen Leistungsbeziehungen	8.250	9.200	9.200	9.200	9.200	9.200
58		- Aufwendungen aus internen Leistungsbeziehungen	8.250	9.200	9.200	9.200	9.200	9.200
		= Ergebnis aus internen Leistungsbeziehungen	0	0	0	0	0	0
		<i>Nachrichtlich:</i>						
		<i>Nettoabschreibungsaufwand</i>						
571 + 574		bilanzielle Abschreibungen auf immaterielle Vermögensgegenstände und Sachanlagen sowie auf geleistete Zuwendungen	12.205	12.400	13.400	10.400	9.200	8.300
416 + 437		- Erträge aus der Auflösung von Sonderposten aus Zuschüssen und Zuwendungen sowie für Beiträge	2.752	2.400	2.600	2.500	2.300	2.300
		= Nettoabschreibungsaufwand	9.453	10.000	10.800	7.900	6.900	6.000





## **Finanzhaushalt**

### **Gemeinde Kabelhorst**

**2023**





## Finanzplan 2023

Ein- und Auszahlungsarten			Ergebnis 2021	Ansatz 2022	Ansatz 2023	Ansatz 2024	Ansatz 2025	Ansatz 2026
1	2	3	4	5	6	7	8	9
60	1	Steuern und ähnliche Abgaben	264.410	266.800	284.000	294.400	303.300	314.500
61	2	+ Zuwendungen und allgemeine Umlagen	226.953	257.700	287.600	299.000	305.000	311.100
62	3	+ sonstige Transfereinzahlungen	0	0	0	0	0	0
63	4	+ öffentlich-rechtliche Leistungsentgelte	325	500	500	500	500	500
641, 642, 646	5	+ privatrechtliche Leistungsentgelte	9.747	7.900	7.900	8.000	8.100	8.200
648	6	+ Kostenerstattungen und Kostenumlagen	0	100	100	100	100	100
65	7	+ sonstige Einzahlungen	12.324	11.900	11.900	12.100	12.300	12.500
66	8	+ Zinsen und sonstige Finanzeinzahlungen	3.306	100	100	100	100	100
	9	= Einzahlungen aus laufender Verwaltungstätigkeit	517.064	545.000	592.100	614.200	629.400	647.000
70	10	Personalauszahlungen	7.843	15.400	15.600	16.000	16.200	16.400
71	11	+ Versorgungsauszahlungen	0	0	0	0	0	0
72	12	+ Auszahlungen für Sach- u. Dienstleistungen	53.353	108.000	111.800	81.900	83.300	84.700
75	13	+ Zinsen und sonstige Finanzauszahlungen	0	100	100	100	100	100
73	14	+ Transferauszahlungen	313.826	331.800	371.500	372.900	380.400	391.600
74	15	+ sonstige Auszahlungen	117.332	117.700	111.700	111.700	113.600	115.500
	16	= Auszahlungen aus laufender Verwaltungstätigkeit (= Zeilen 10 bis 15)	492.355	573.000	610.700	582.600	593.600	608.300
	17	= Saldo aus laufender Verwaltungstätigkeit (= Zeilen 9 / 16)	24.709	-28.000	-18.600	31.600	35.800	38.700
681	18	Einzahlungen aus Zuweisungen und Zuschüssen für Investitionen und Investitionsförderungsmaßnahmen	3.899	0	0	0	0	0
682	19	+ Einzahlungen aus der Veräußerung von Grundstücken und Gebäuden	0	0	0	0	0	0
683	20	+ Einzahlungen aus der Veräußerung von beweglichem Anlagevermögen	0	0	0	0	0	0
684	21	+ Einzahlungen aus der Veräußerung von Finanzanlagen	0	0	0	0	0	0
685	22	+ Einzahlungen aus der Abwicklung von Baumaßnahmen	0	0	0	0	0	0
686	23	+ Einzahlungen aus Rückflüssen (für Investitionen und Investitionsförderungsmaßnahmen Dritter)	0	0	0	0	0	0
688	24	+ Einzahlungen aus Beiträgen u. ä. Entgelten	0	0	0	0	0	0
689	25	+ sonstige Investitionseinzahlungen	0	0	0	0	0	0
	26	= Einzahlungen aus Investitionstätigkeit	3.899	0	0	0	0	0
781	27	Auszahlungen von Zuweisungen und Zuschüssen für Investitionen und Investitionsförderungsmaßnahmen	0	0	0	0	0	0
782	28	+ Auszahlungen für den Erwerb von Grundstücken und Gebäuden	1.633	0	0	0	0	0
783	29	+ Auszahlungen für den Erwerb von beweglichem Anlagevermögen	4.187	10.800	8.300	2.500	2.500	2.500
784	30	+ Auszahlungen für den Erwerb von Finanzanlagen	0	0	0	0	0	0
785	31	+ Auszahlungen für Baumaßnahmen	7.345	0	73.000	0	0	0
786	32	+ Auszahlungen für die Gewährung von Ausleihungen (für Investitionen und Investitionsförderungsmaßnahmen Dritter)	0	0	0	0	0	0
787	33	+ sonstige Investitionsauszahlungen	0	0	0	0	0	0
	34	= Auszahlungen aus Investitionstätigkeit (= Zeilen 27 bis 33)	13.165	10.800	81.300	2.500	2.500	2.500
	35	= Saldo aus Investitionstätigkeit (= Zeilen 26 / 34)	-9.266	-10.800	-81.300	-2.500	-2.500	-2.500
672	35a	Einzahlungen aus fremden Finanzmitteln	0	0	0	0	0	0
772	35b	Auszahlungen aus fremden Finanzmittel	0	0	0	0	0	0


## Finanzplan 2023

Ein- und Auszahlungsarten			Ergebnis 2021	Ansatz 2022	Ansatz 2023	Ansatz 2024	Ansatz 2025	Ansatz 2026
1	2	3	4	5	6	7	8	9
	35c	= Saldo aus fremden Finanzmitteln	0	0	0	0	0	0
673	35d	Einzahlungen für amtsangehörige Gemeinden	0	0	0	0	0	0
773	35f	Auszahlungen aus amtsangehörige Gemeinden	0	0	0	0	0	0
	35e	= Saldo aus Ein- und Auszahlungen für amtsangehörige Gemeinden	0	0	0	0	0	0
	36	= Finanzmittelüberschuss/-fehlbetrag (= Zeilen 17, 35, 35c und 35e)	15.443	-38.800	-99.900	29.100	33.300	36.200
692	37	+ Aufnahme von Krediten für Investitionen und Investitionsförderungsmaßnahmen	0	0	0	0	0	0
695	38	+ Einzahlungen aus Rückflüssen von Darlehen aus der Anlage liquider Mittel	0	0	0	0	0	0
693	39	+ Aufnahme von Kassenkrediten	0	0	0	0	0	0
792	40	- Tilgung von Krediten für Investitionen und Investitionsförderungsmaßnahmen	0	0	0	0	0	0
795	41	- Auszahlungen aus der Gewährung von Darlehen zur Anlage liquider Mittel	0	0	0	0	0	0
793	42	- Tilgung von Kassenkrediten (ohne Kontokorrent)	0	0	0	0	0	0
	43	= Saldo aus Finanzierungstätigkeit	0	0	0	0	0	0
	44	= Finanzmittelsaldo (= Zeilen 36 und 43)	15.443	-38.800	-99.900	29.100	33.300	36.200
	45	+ Finanzmittelbestand am Anfang des Haushaltsjahres	624.086	639.529	600.729	500.829	529.929	563.229
332	46	- Anfangsbestand Kassenkredite aus Kontokorrent	0	0	0	0	0	0
332	47	+ Endbestand Kassenkredite aus Kontokorrent	0	0	0	0	0	0
	48	= Finanzmittelbestand zum Ende des Haushaltsjahres (= Zeilen 44 bis 47)	639.529	600.729	500.829	529.929	563.229	599.429
		<i>Nachrichtlich:</i>						
		<i>an das Land abzuführender Beitrag nach § 21 Abs. 2 des Gesetzes zur Ausführung des Krankenhausfinanzierungsges. (AG-KHG), Einzahlungen aus der Veräußerung von Finanzanlagen, Auszahlungen aus dem Erwerb von Finanzanlagen und Tilgung von Krediten für Investitionen und Investitionsförderungsmaßnahmen abzuführender Beitrag nach § 21 Abs. 2 AG-KHG</i>						
7311			0	0	0	0	0	0
..								
684		Einzahlungen aus der Veräußerung von Finanzanlagen	0	0	0	0	0	0
6842		Börsennotierte Aktien	0	0	0	0	0	0
6843		Nicht börsennotierte Aktien	0	0	0	0	0	0
6844		Sonstige Anteilsrechte	0	0	0	0	0	0
6845		Investmentzertifikate	0	0	0	0	0	0
6846		Kapitalmarktpapiere	0	0	0	0	0	0
6847		Geldmarktpapiere*	0	0	0	0	0	0
6848		Finanzderivate	0	0	0	0	0	0
784		Auszahlungen aus dem Erwerb von Finanzanlagen	0	0	0	0	0	0
7842		Börsennotierte Aktien	0	0	0	0	0	0
7843		Nicht börsennotierte Aktien	0	0	0	0	0	0
7844		Sonstige Anteilsrechte	0	0	0	0	0	0
7845		Investmentzertifikate	0	0	0	0	0	0
7846		Kapitalmarktpapiere	0	0	0	0	0	0
7847		Geldmarktpapiere	0	0	0	0	0	0
7848		Finanzderivate	0	0	0	0	0	0

**Finanzplan 2023**

Ein- und Auszahlungsarten			Ergebnis 2021	Ansatz 2022	<b>Ansatz 2023</b>	Ansatz 2024	Ansatz 2025	Ansatz 2026
1	2	3	4	5	6	7	8	9
792.. 4		Umschuldung	0	0	0	0	0	0
792.. 5		Ordentliche Tilgung	0	0	0	0	0	0
792.. 6		Außerordentliche Tilgung	0	0	0	0	0	0





## **Übersicht Erträge Aufwendungen**

**Gemeinde Kabelhorst**

**2023**



# Übersicht über Erträge und Aufwendungen

Mandant Gemeinde Kabelhorst

Haushaltsjahr 2023

erstellt am 02.11.2022

Übersicht Erträge Aufwendungen

Erträge und Aufwendungen		Vorvorjahr (2021)				Vorjahr (2022)				Haushaltsjahr (2023)			
Berichtspositionen		Erträge	Aufwendungen	Personal-aufwendungen	Jahresergebnis	Erträge	Aufwendungen	Personal-aufwendungen	Jahresergebnis	Erträge	Aufwendungen	Personal-aufwendungen	Jahresergebnis
1	2	3	4	5	6	7	8	9	10	11	12	13	14
1	Zentrale Verwaltung	1.725	27.998	460	-26.273	2.200	44.700	800	-42.500	2.200	45.700	800	-43.500
11	Innere Verwaltung	892	12.170	460	-11.278	1.300	16.200	800	-14.900	1.300	16.200	800	-14.900
12	Sicherheit und Ordnung	833	15.828	0	-14.995	900	28.500	0	-27.600	900	29.500	0	-28.600
2	Schule und Kultur	80	84.057	0	-83.977	0	93.600	0	-93.600	0	124.600	0	-124.600
21-24	Schulträgeraufgaben	0	82.324	0	-82.324	0	91.600	0	-91.600	0	122.600	0	-122.600
25-29	Kultur und Wissenschaft	80	1.733	0	-1.653	0	2.000	0	-2.000	0	2.000	0	-2.000
3	Soziales und Jugend	218	67.715	0	-67.497	1.600	60.100	0	-58.500	1.600	50.600	0	-49.000
31-35	Soziale Hilfen	218	509	0	-290	1.300	4.100	0	-2.800	1.300	4.100	0	-2.800
36	Kinder-, Jugend- und Familienhilfe	0	67.206	0	-67.206	300	56.000	0	-55.700	300	46.500	0	-46.200
4	Gesundheit und Sport	0	7.620	0	-7.620	0	9.900	0	-9.900	0	9.900	0	-9.900
41	Gesundheitsdienste	0	0	0	0	0	0	0	0	0	0	0	0
42	Sportförderung	0	7.620	0	-7.620	0	9.900	0	-9.900	0	9.900	0	-9.900
5	Gestaltung der Umwelt	34.541	75.251	7.193	-40.711	28.200	115.100	14.100	-86.900	30.800	123.000	14.300	-92.200
51	Räumliche Planung und Entwicklung	0	2.611	0	-2.611	0	0	0	0	0	3.000	0	-3.000
52	Bauen und Wohnen	0	0	0	0	0	0	0	0	0	0	0	0
53	Ver- und Entsorgung	20.396	1.220	0	19.176	16.200	1.200	0	15.000	16.200	1.200	0	15.000
54	Verkehrsflächen und -anlagen, ÖPNV	3.326	46.962	3.618	-43.636	500	78.400	4.500	-77.900	2.900	66.400	4.500	-63.500
55	Natur- und Landschaftspflege	0	8.055	2.412	-8.055	300	10.700	3.100	-10.400	300	12.100	3.300	-11.800
56	Umweltschutz	0	0	0	0	0	0	0	0	0	0	0	0

Gemeinde Kabelhorst

Seite 43 von 239

57	Wirtschaft und Tourismus	10.818	16.404	1.162	-5.586	11.200	24.800	6.500	-13.600	11.400	40.300	6.500	-28.900
6	Zentrale Finanzleistungen	484.497	247.515	0	236.982	524.600	271.200	0	253.400	569.300	279.500	0	289.800
61	Allgemeine Finanzwirtschaft	484.497	247.515	0	236.982	524.600	271.200	0	253.400	569.300	279.500	0	289.800



# Übersicht über Einzahlungen und Auszahlungen

Mandant Gemeinde Kabelhorst

Haushaltsjahr 2023

erstellt am 02.11.2022

Übersicht Erträge Aufwendungen

Einzahlungen und Auszahlungen		Vorvorjahr (2021)						Vorjahr (2022)						Haushaltsjahr (2023)					
		Ifd. Verwaltungstätigkeit			Investitionstätigkeit			Ifd. Verwaltungstätigkeit			Investitionstätigkeit			Ifd. Verwaltungstätigkeit			Investitionstätigkeit		
Berichtspositionen		Einzahlung	Auszahlung	Saldo	Einzahlung	Auszahlung	Saldo	Einzahlung	Auszahlung	Saldo	Einzahlung	Auszahlung	Saldo	Einzahlung	Auszahlung	Saldo	Einzahlung	Auszahlung	Saldo
1	2	3	4	5	6	7	8	9	10	11	12	13	14	15	16	17	18	19	20
1	Zentrale Verwaltung	892	20.485	-19.593	0	2.150	-2.150	1.400	36.600	-35.200	0	2.000	-2.000	1.400	37.600	-36.200	0	2.500	-2.500
11	Innere Verwaltung	892	12.379	-11.487	0	1.633	-1.633	1.300	16.100	-14.800	0	0	0	1.300	16.100	-14.800	0	0	0
12	Sicherheit und Ordnung	0	8.105	-8.105	0	517	-517	100	20.500	-20.400	0	2.000	-2.000	100	21.500	-21.400	0	2.500	-2.500
2	Schule und Kultur	80	95.400	-95.320	0	0	0	0	92.900	-92.900	0	0	0	0	123.900	-123.900	0	0	0
21-24	Schulträgeraufgaben	0	94.272	-94.272	0	0	0	0	91.600	-91.600	0	0	0	0	122.600	-122.600	0	0	0
25-29	Kultur und Wissenschaft	80	1.127	-1.047	0	0	0	0	1.300	-1.300	0	0	0	0	1.300	-1.300	0	0	0
3	Soziales und Jugend	218	64.671	-64.452	0	0	0	1.600	60.100	-58.500	0	0	0	1.600	50.600	-49.000	0	0	0
31-35	Soziale Hilfen	218	509	-290	0	0	0	1.300	4.100	-2.800	0	0	0	1.300	4.100	-2.800	0	0	0
36	Kinder-, Jugend- und Familienhilfe	0	64.162	-64.162	0	0	0	300	56.000	-55.700	0	0	0	300	46.500	-46.200	0	0	0
4	Gesundheit und Sport	0	2.909	-2.909	0	0	0	0	4.600	-4.600	0	0	0	0	4.600	-4.600	0	0	0
41	Gesundheitsdienste	0	0	0	0	0	0	0	0	0	0	0	0	0	0	0	0	0	0
42	Sportförderung	0	2.909	-2.909	0	0	0	0	4.600	-4.600	0	0	0	0	4.600	-4.600	0	0	0
5	Gestaltung der Umwelt	26.694	61.376	-34.682	3.899	11.015	-7.116	17.400	107.600	-90.200	0	8.800	-8.800	19.800	114.500	-94.700	0	78.800	-78.800
51	Räumliche Planung und Entwicklung	2.294	2.294	0	0	0	0	0	0	0	0	0	0	0	3.000	-3.000	0	0	0
52	Bauen und Wohnen	0	0	0	0	0	0	0	0	0	0	0	0	0	0	0	0	0	0
53	Ver- und Entsorgung	19.923	1.108	18.815	0	513	-513	16.200	1.200	15.000	0	0	0	16.200	1.200	15.000	0	0	0
54	Verkehrsflächen und -anlagen, ÖPNV	3.726	42.124	-38.397	0	0	0	300	76.200	-75.900	0	5.800	-5.800	2.700	64.200	-61.500	0	73.000	-73.000
55	Natur- und Landschaftspflege	0	7.050	-7.050	0	3.158	-3.158	300	9.700	-9.400	0	3.000	-3.000	300	10.400	-10.100	0	5.800	-5.800

Gemeinde Kabelhorst

Seite 45 von 239

56	Umweltschutz	0	0	0	0	0	0	0	0	0	0	0	0	0	0	0	0	0
57	Wirtschaft und Tourismus	751	8.800	-8.050	3.899	7.345	-3.446	600	20.500	-19.900	0	0	0	600	35.700	-35.100	0	0
6	Zentrale Finanzleistungen	489.179	247.515	241.664	0	0	0	524.600	271.200	253.400	0	0	0	569.300	279.500	289.800	0	0
61	Allgemeine Finanzwirtschaft	489.179	247.515	241.664	0	0	0	524.600	271.200	253.400	0	0	0	569.300	279.500	289.800	0	0



## **Teilpläne**

# **Gemeinde Kabelhorst**

**2023**



**Teilhaushalt 2023**

Produktbereich	11	Innere Verwaltung
Produktgruppe	111	Verwaltungssteuerung und -service
Produkt	111000	Gemeindeorgane

**Allgemeine Angaben**

<b>zuständiger Fachbereich</b>	1000 Hauptamt
<b>verantwortlich</b>	Anne Geisler
<b>Beschreibung</b>	Geschäftsführung für die Gemeindevertretung und die Ausschüsse Einladung, organisatorische Betreuung, Sitzungsprotokolle Abwicklung der Aufwandsentschädigungen und Sitzungsgelder Repräsentationskosten
<b>Auftragsgrundlage</b>	Gemeindeordnung Hauptsatzung Geschäftsordnung
<b>Zielgruppe</b>	Gemeindevertreterinnen, Gemeindevertreter und wählbare Bürgerinnen, wählbare Bürger der Gemeinde Kabelhorst
<b>Ziele</b>	Organisatorische und fachliche Unterstützung der Gemeindevertretung sowie aller weiteren Gremien zur kommunalen Willensbildung Optimierung der Vorbereitung, Durchführung und Nachbereitung der Sitzungen

**Teilhaushalt 2023**

Produktbereich 11 Innere Verwaltung  
 Produktgruppe 111 Verwaltungssteuerung und -service  
 Produkt 111000 Gemeindeorgane

**Teilergebnishaushalt**

Ertrags- und Aufwandsarten	Ergebnis 2021	Ansatz 2022	Ansatz 2023	Planung 2024	Planung 2025	Planung 2026
	1	2	3	4	5	6
1 Steuern und ähnliche Abgaben	0	0	0	0	0	0
2 + Zuwendungen und allgemeine Umlagen	0	0	0	0	0	0
3 + sonstige Transfererträge	0	0	0	0	0	0
4 + öffentlich-rechtliche Leistungsentgelte	0	0	0	0	0	0
5 privatrechtliche Leistungsentgelte	0	100	100	100	100	100
6 Kostenerstattungen und Kostenumlagen	0	0	0	0	0	0
7 + sonstige Erträge	0	0	0	0	0	0
8 + aktivierte Eigenleistungen	0	0	0	0	0	0
9 + / - Bestandsveränderungen	0	0	0	0	0	0
<b>10 = Erträge</b>	<b>0</b>	<b>100</b>	<b>100</b>	<b>100</b>	<b>100</b>	<b>100</b>
11 Personalaufwendungen	460	800	800	800	800	800
12 + Versorgungsaufwendungen	0	100	100	100	100	100
13 + Aufwendungen für Sach- u. Dienstleistungen	1.457	1.500	1.500	1.500	1.500	1.500
14 + bilanzielle Abschreibungen	0	0	0	0	0	0
15 + Transferaufwendungen	0	0	0	0	0	0
16 + sonstige Aufwendungen	7.284	9.900	9.900	10.200	10.300	10.400
17 davon Verfügungsmittel	0	0	0	0	0	0
<b>18 = Aufwendungen (= Zeilen 11 bis 16)</b>	<b>9.201</b>	<b>12.300</b>	<b>12.300</b>	<b>12.600</b>	<b>12.700</b>	<b>12.800</b>
<b>19 = Ergebnis der laufenden Verwaltungstätigkeit (= Zeilen 10 / 18)</b>	<b>-9.201</b>	<b>-12.200</b>	<b>-12.200</b>	<b>-12.500</b>	<b>-12.600</b>	<b>-12.700</b>
20 + Finanzerträge	0	0	0	0	0	0
21 - Zinsen und sonstige Finanzaufwendungen	0	0	0	0	0	0
<b>22 = Finanzergebnis (= Zeilen 20 und 21)</b>	<b>0</b>	<b>0</b>	<b>0</b>	<b>0</b>	<b>0</b>	<b>0</b>
<b>23 = Ergebnis vor Berücksichtigung der internen Leistungsbeziehungen (= Zeilen 19 und 22)</b>	<b>-9.201</b>	<b>-12.200</b>	<b>-12.200</b>	<b>-12.500</b>	<b>-12.600</b>	<b>-12.700</b>
24 Erträge aus internen Leistungsbeziehungen	0	0	0	0	0	0
25 - Aufwendungen aus internen Leistungsbeziehungen	0	100	100	100	100	100
<b>26 = Ergebnis (= Zeilen 23, 24, 25)</b>	<b>-9.201</b>	<b>-12.300</b>	<b>-12.300</b>	<b>-12.600</b>	<b>-12.700</b>	<b>-12.800</b>
Nachrichtlich: Nettoabschreibungsaufwand						
bilanzielle Abschreibungen auf imm. Vermögensgegenst. u. Sachanl. sowie auf gel. Zuwendungen	0	0	0	0	0	0
- Erträge aus der Auflösung von Sonderposten aus Zuschüssen und Zuwendungen sowie für Beiträge	0	0	0	0	0	0
<b>= Nettoabschreibungsaufwand</b>	<b>0</b>	<b>0</b>	<b>0</b>	<b>0</b>	<b>0</b>	<b>0</b>

Erläuterung:

**Teilhaushalt 2023**

Produktbereich 11 Innere Verwaltung  
 Produktgruppe 111 Verwaltungssteuerung und -service  
 Produkt 111000 Gemeindeorgane

**Teilfinanzhaushalt**

Ein- Auszahlungsarten	Ergebnis 2021	Ansatz 2022	Ansatz 2023	VE 2023	Planung 2024	Planung 2025	Planung 2026
	1	2	3	4	5	6	7
1 Steuern und ähnliche Abgaben	0	0	0	0	0	0	0
2+ Zuwendungen und allgemeine Umlagen	0	0	0	0	0	0	0
3+ Sonstige Transfereinzahlungen	0	0	0	0	0	0	0
4+ öffentlich-rechtliche Leistungsentgelte	0	0	0	0	0	0	0
5+ privatrechtliche Leistungsentgelte	0	100	100	0	100	100	100
6+ Kostenerstattungen und Kostenumlagen	0	0	0	0	0	0	0
7+ sonstige Einzahlungen	0	0	0	0	0	0	0
8+ Zinsen und sonstige Finanzeinzahlungen	0	0	0	0	0	0	0
<b>9= Einzahlungen aus laufender Verwaltungstätigkeit</b>	<b>0</b>	<b>100</b>	<b>100</b>	<b>0</b>	<b>100</b>	<b>100</b>	<b>100</b>
10 Personalauszahlungen	460	900	900	0	900	900	900
11+ Versorgungsauszahlungen	0	0	0	0	0	0	0
12+ Auszahlungen für Sach- u. Dienstleistungen	1.213	1.500	1.500	0	1.500	1.500	1.500
13+ Zinsen und sonstige Finanzauszahlungen	0	0	0	0	0	0	0
14+ Transferauszahlungen	0	0	0	0	0	0	0
15+ sonstige Auszahlungen	7.656	9.900	9.900	0	10.200	10.300	10.400
<b>16= Auszahlungen aus laufender Verwaltungstätigkeit (= Zeilen 10 bis 15)</b>	<b>9.330</b>	<b>12.300</b>	<b>12.300</b>	<b>0</b>	<b>12.600</b>	<b>12.700</b>	<b>12.800</b>
<b>17= Saldo aus laufender Verwaltungstätigkeit (= Zeilen 9 / 16)</b>	<b>-9.330</b>	<b>-12.200</b>	<b>-12.200</b>	<b>0</b>	<b>-12.500</b>	<b>-12.600</b>	<b>-12.700</b>
18 Einzahlungen aus Zuweisungen und Zuschüssen für Investitionen und Investitionsförderungsmaßnahmen	0	0	0	0	0	0	0
19+ Einzahlungen aus der Veräußerung von Grundstücken und Gebäuden	0	0	0	0	0	0	0
20+ Einzahlungen aus der Veräußerung von beweglichem Anlagevermögen	0	0	0	0	0	0	0
21+ Einzahlungen aus der Veräußerung von Finanzanlagen	0	0	0	0	0	0	0
22+ Einzahlungen aus der Abwicklung von Baumaßnahmen	0	0	0	0	0	0	0
23+ Einzahlungen aus Rückflüssen (für Investitionen und Investitionsförderungsmaßnahmen Dritter)	0	0	0	0	0	0	0
24+ Einzahlungen aus Beiträgen u. ä. Entgelten	0	0	0	0	0	0	0
25+ sonstige Investitionseinzahlungen	0	0	0	0	0	0	0
<b>26= Summe der investiven Einzahlungen</b>	<b>0</b>	<b>0</b>	<b>0</b>	<b>0</b>	<b>0</b>	<b>0</b>	<b>0</b>
27 Auszahlungen von Zuweisungen und Zuschüssen für Investitionen und Investitionsförderungsmaßnahmen	0	0	0	0	0	0	0
28+ Auszahlungen für den Erwerb von Grundstücken und Gebäuden	0	0	0	0	0	0	0
29+ Auszahlungen für den Erwerb von beweglichem Anlagevermögen	0	0	0	0	0	0	0
30+ Auszahlungen für den Erwerb von Finanzanlagen	0	0	0	0	0	0	0

**Teilhaushalt 2023**

Produktbereich 11 Innere Verwaltung  
 Produktgruppe 111 Verwaltungssteuerung und -service  
 Produkt 111000 Gemeindeorgane

**Teilfinanzhaushalt**

Ein- Auszahlungsarten	Ergebnis 2021	Ansatz 2022	<b>Ansatz 2023</b>	VE 2023	Planung 2024	Planung 2025	Planung 2026
	1	2	3	4	5	6	7
31+ Auszahlungen für Baumaßnahmen	0	0	0	0	0	0	0
32+ Auszahlungen für die Gewährung von Ausleihungen (für Investitionen und Investitionsförderungsmaßnahm	0	0	0	0	0	0	0
33+ sonstige Investitionsauszahlungen	0	0	0	0	0	0	0
34= Summe der investiven Auszahlungen (= Zeilen 27 bis 33)	0	0	0	0	0	0	0
35= Saldo aus Investitionstätigkeit (= Zeilen 26 / 34)	0	0	0	0	0	0	0
36= Finanzmittelüberschuss/-fehlbetrag (= Zeilen 17 und 35 )	<b>-9.330</b>	-12.200	<b>-12.200</b>	0	-12.500	-12.600	-12.700
37+ Aufnahme von Krediten für Investitionen und Investitionsförderungsmaßnahmen	0	0	0	0	0	0	0
38+ Einzahlungen aus Rückflüssen von Darlehen aus der Anlage liquider Mittel	0	0	0	0	0	0	0
38+ Aufnahme von Kassenkrediten (ohne Kontokorrent)	0	0	0	0	0	0	0
40- Tilgung von Krediten für Investitionen und Investitionsförderungsmaßnahmen	0	0	0	0	0	0	0
41- Auszahlungen aus der Gewährung von Darlehen zur Anlage liquider Mittel	0	0	0	0	0	0	0
42- Tilgung von Kassenkrediten (ohne Kontokorrent)	0	0	0	0	0	0	0
43= Saldo aus Finanzierungstätigkeit	0	0	0	0	0	0	0

Erläuterung:



**Teilhaushalt 2023**

Produktbereich	11	Innere Verwaltung
Produktgruppe	111	Verwaltungssteuerung und -service
Produkt	111001	Hauptamt

**Allgemeine Angaben**

<b>zuständiger Fachbereich</b>	1000 Hauptamt
<b>verantwortlich</b>	Inga Sperber
<b>Beschreibung</b>	Abwicklung allgemeiner Angelegenheiten der Gemeinde wie z.B. Mitgliedschaft in Vereinen und Verbänden
<b>Auftragsgrundlage</b>	freiwillige Leistung
<b>Zielgruppe</b>	Vereine und Verbände
<b>Ziele</b>	Vertretung der Gemeinde in Vereinen und Verbänden wie z.B. Schleswig-Holsteinischer Gemeindetag

**Teilhaushalt 2023**

Produktbereich 11 Innere Verwaltung  
 Produktgruppe 111 Verwaltungssteuerung und -service  
 Produkt 111001 Hauptamt

**Teilergebnishaushalt**

Ertrags- und Aufwandsarten	Ergebnis	Ansatz	Ansatz	Planung	Planung	Planung
	2021	2022	2023	2024	2025	2026
	1	2	3	4	5	6
1 Steuern und ähnliche Abgaben	0	0	0	0	0	0
2 + Zuwendungen und allgemeine Umlagen	0	0	0	0	0	0
3 + sonstige Transfererträge	0	0	0	0	0	0
4 + öffentlich-rechtliche Leistungsentgelte	0	0	0	0	0	0
5 privatrechtliche Leistungsentgelte	0	100	100	100	100	100
6 Kostenerstattungen und Kostenumlagen	0	0	0	0	0	0
7 + sonstige Erträge	0	0	0	0	0	0
8 + aktivierte Eigenleistungen	0	0	0	0	0	0
9 + / - Bestandsveränderungen	0	0	0	0	0	0
<b>10 = Erträge</b>	<b>0</b>	<b>100</b>	<b>100</b>	<b>100</b>	<b>100</b>	<b>100</b>
11 Personalaufwendungen	0	0	0	0	0	0
12 + Versorgungsaufwendungen	0	0	0	0	0	0
13 + Aufwendungen für Sach- u. Dienstleistungen	0	0	0	0	0	0
14 + bilanzielle Abschreibungen	0	0	0	0	0	0
15 + Transferaufwendungen	111	100	100	100	100	100
16 + sonstige Aufwendungen	983	1.800	1.800	1.800	1.800	1.800
17 davon Verfügungsmittel	0	0	0	0	0	0
<b>18 = Aufwendungen (= Zeilen 11 bis 16)</b>	<b>1.094</b>	<b>1.900</b>	<b>1.900</b>	<b>1.900</b>	<b>1.900</b>	<b>1.900</b>
<b>19 = Ergebnis der laufenden Verwaltungstätigkeit (= Zeilen 10 / 18)</b>	<b>-1.094</b>	<b>-1.800</b>	<b>-1.800</b>	<b>-1.800</b>	<b>-1.800</b>	<b>-1.800</b>
20 + Finanzerträge	0	0	0	0	0	0
21 - Zinsen und sonstige Finanzaufwendungen	0	0	0	0	0	0
<b>22 = Finanzergebnis (= Zeilen 20 und 21)</b>	<b>0</b>	<b>0</b>	<b>0</b>	<b>0</b>	<b>0</b>	<b>0</b>
<b>23 = Ergebnis vor Berücksichtigung der internen Leistungsbeziehungen (= Zeilen 19 und 22)</b>	<b>-1.094</b>	<b>-1.800</b>	<b>-1.800</b>	<b>-1.800</b>	<b>-1.800</b>	<b>-1.800</b>
24 Erträge aus internen Leistungsbeziehungen	0	0	0	0	0	0
25 - Aufwendungen aus internen Leistungsbeziehungen	0	0	0	0	0	0
<b>26 = Ergebnis (= Zeilen 23, 24, 25)</b>	<b>-1.094</b>	<b>-1.800</b>	<b>-1.800</b>	<b>-1.800</b>	<b>-1.800</b>	<b>-1.800</b>
Nachrichtlich: Nettoabschreibungsaufwand						
bilanzielle Abschreibungen auf imm. Vermögensgegenst. u. Sachanl. sowie auf gel. Zuwendungen	0	0	0	0	0	0
- Erträge aus der Auflösung von Sonderposten aus Zuschüssen und Zuwendungen sowie für Beiträge	0	0	0	0	0	0
<b>= Nettoabschreibungsaufwand</b>	<b>0</b>	<b>0</b>	<b>0</b>	<b>0</b>	<b>0</b>	<b>0</b>

Erläuterung:

**Teilhaushalt 2023**

Produktbereich 11 Innere Verwaltung  
 Produktgruppe 111 Verwaltungssteuerung und -service  
 Produkt 111001 Hauptamt

**Teilfinanzhaushalt**

Ein- Auszahlungsarten	Ergebnis 2021	Ansatz 2022	Ansatz 2023	VE 2023	Planung 2024	Planung 2025	Planung 2026
	1	2	3	4	5	6	7
1 Steuern und ähnliche Abgaben	0	0	0	0	0	0	0
2+ Zuwendungen und allgemeine Umlagen	0	0	0	0	0	0	0
3+ Sonstige Transfereinzahlungen	0	0	0	0	0	0	0
4+ öffentlich-rechtliche Leistungsentgelte	0	0	0	0	0	0	0
5+ privatrechtliche Leistungsentgelte	0	100	100	0	100	100	100
6+ Kostenerstattungen und Kostenumlagen	0	0	0	0	0	0	0
7+ sonstige Einzahlungen	0	0	0	0	0	0	0
8+ Zinsen und sonstige Finanzeinzahlungen	0	0	0	0	0	0	0
9= Einzahlungen aus laufender Verwaltungstätigkeit	0	100	100	0	100	100	100
10 Personalauszahlungen	0	0	0	0	0	0	0
11+ Versorgungsauszahlungen	0	0	0	0	0	0	0
12+ Auszahlungen für Sach- u. Dienstleistungen	0	0	0	0	0	0	0
13+ Zinsen und sonstige Finanzauszahlungen	0	0	0	0	0	0	0
14+ Transferauszahlungen	115	100	100	0	100	100	100
15+ sonstige Auszahlungen	1.060	1.800	1.800	0	1.800	1.800	1.800
16= Auszahlungen aus laufender Verwaltungstätigkeit (= Zeilen 10 bis 15)	1.175	1.900	1.900	0	1.900	1.900	1.900
17= Saldo aus laufender Verwaltungstätigkeit (= Zeilen 9 / 16)	-1.175	-1.800	-1.800	0	-1.800	-1.800	-1.800
18 Einzahlungen aus Zuweisungen und Zuschüssen für Investitionen und Investitionsförderungsmaßnahmen	0	0	0	0	0	0	0
19+ Einzahlungen aus der Veräußerung von Grundstücken und Gebäuden	0	0	0	0	0	0	0
20+ Einzahlungen aus der Veräußerung von beweglichem Anlagevermögen	0	0	0	0	0	0	0
21+ Einzahlungen aus der Veräußerung von Finanzanlagen	0	0	0	0	0	0	0
22+ Einzahlungen aus der Abwicklung von Baumaßnahmen	0	0	0	0	0	0	0
23+ Einzahlungen aus Rückflüssen (für Investitionen und Investitionsförderungsmaßnahmen Dritter)	0	0	0	0	0	0	0
24+ Einzahlungen aus Beiträgen u. ä. Entgelten	0	0	0	0	0	0	0
25+ sonstige Investitionseinzahlungen	0	0	0	0	0	0	0
26= Summe der investiven Einzahlungen	0	0	0	0	0	0	0
27 Auszahlungen von Zuweisungen und Zuschüssen für Investitionen und Investitionsförderungsmaßnahmen	0	0	0	0	0	0	0
28+ Auszahlungen für den Erwerb von Grundstücken und Gebäuden	0	0	0	0	0	0	0
29+ Auszahlungen für den Erwerb von beweglichem Anlagevermögen	0	0	0	0	0	0	0
30+ Auszahlungen für den Erwerb von Finanzanlagen	0	0	0	0	0	0	0

**Teilhaushalt 2023**

Produktbereich 11 Innere Verwaltung  
 Produktgruppe 111 Verwaltungssteuerung und -service  
 Produkt 111001 Hauptamt

**Teilfinanzhaushalt**

Ein- Auszahlungsarten	Ergebnis 2021	Ansatz 2022	<b>Ansatz 2023</b>	VE 2023	Planung 2024	Planung 2025	Planung 2026
	1	2	3	4	5	6	7
31+ Auszahlungen für Baumaßnahmen	0	0	0	0	0	0	0
32+ Auszahlungen für die Gewährung von Ausleihungen (für Investitionen und Investitionsförderungsmaßnahmen)	0	0	0	0	0	0	0
33+ sonstige Investitionsauszahlungen	0	0	0	0	0	0	0
34= Summe der investiven Auszahlungen (= Zeilen 27 bis 33)	0	0	0	0	0	0	0
35= Saldo aus Investitionstätigkeit (= Zeilen 26 / 34)	0	0	0	0	0	0	0
36= Finanzmittelüberschuss/-fehlbetrag (= Zeilen 17 und 35)	-1.175	-1.800	-1.800	0	-1.800	-1.800	-1.800
37+ Aufnahme von Krediten für Investitionen und Investitionsförderungsmaßnahmen	0	0	0	0	0	0	0
38+ Einzahlungen aus Rückflüssen von Darlehen aus der Anlage liquider Mittel	0	0	0	0	0	0	0
38+ Aufnahme von Kassenkrediten (ohne Kontokorrent)	0	0	0	0	0	0	0
40- Tilgung von Krediten für Investitionen und Investitionsförderungsmaßnahmen	0	0	0	0	0	0	0
41- Auszahlungen aus der Gewährung von Darlehen zur Anlage liquider Mittel	0	0	0	0	0	0	0
42- Tilgung von Kassenkrediten (ohne Kontokorrent)	0	0	0	0	0	0	0
43= Saldo aus Finanzierungstätigkeit	0	0	0	0	0	0	0

Erläuterung:

**Teilhaushalt 2023**

Produktbereich	11	Innere Verwaltung
Produktgruppe	111	Verwaltungssteuerung und -service
Produkt	111004	Finanzbuchhaltung

**Allgemeine Angaben**

**zuständiger Fachbereich** 2000 Amt für Finanzen

**verantwortlich** Mira Voß

**Teilhaushalt 2023**

Produktbereich 11 Innere Verwaltung  
 Produktgruppe 111 Verwaltungssteuerung und -service  
 Produkt 111004 Finanzbuchhaltung

**Teilergebnishaushalt**

Ertrags- und Aufwandsarten	Ergebnis	Ansatz	Ansatz	Planung	Planung	Planung
	2021	2022	2023	2024	2025	2026
	1	2	3	4	5	6
1 Steuern und ähnliche Abgaben	0	0	0	0	0	0
2 + Zuwendungen und allgemeine Umlagen	0	0	0	0	0	0
3 + sonstige Transfererträge	0	0	0	0	0	0
4 + öffentlich-rechtliche Leistungsentgelte	0	0	0	0	0	0
5 privatrechtliche Leistungsentgelte	0	0	0	0	0	0
6 Kostenerstattungen und Kostenumlagen	0	0	0	0	0	0
7 + sonstige Erträge	0	0	0	0	0	0
8 + aktivierte Eigenleistungen	0	0	0	0	0	0
9 + / - Bestandsveränderungen	0	0	0	0	0	0
<b>10 = Erträge</b>	<b>0</b>	<b>0</b>	<b>0</b>	<b>0</b>	<b>0</b>	<b>0</b>
11 Personalaufwendungen	0	0	0	0	0	0
12 + Versorgungsaufwendungen	0	0	0	0	0	0
13 + Aufwendungen für Sach- u. Dienstleistungen	0	0	0	0	0	0
14 + bilanzielle Abschreibungen	0	0	0	0	0	0
15 + Transferaufwendungen	0	0	0	0	0	0
16 + sonstige Aufwendungen	0	0	0	0	0	0
17 davon Verfügungsmittel	0	0	0	0	0	0
<b>18 = Aufwendungen (= Zeilen 11 bis 16)</b>	<b>0</b>	<b>0</b>	<b>0</b>	<b>0</b>	<b>0</b>	<b>0</b>
<b>19 = Ergebnis der laufenden Verwaltungstätigkeit (= Zeilen 10 / 18)</b>	<b>0</b>	<b>0</b>	<b>0</b>	<b>0</b>	<b>0</b>	<b>0</b>
20 + Finanzerträge	0	0	0	0	0	0
21 - Zinsen und sonstige Finanzaufwendungen	0	0	0	0	0	0
<b>22 = Finanzergebnis (= Zeilen 20 und 21)</b>	<b>0</b>	<b>0</b>	<b>0</b>	<b>0</b>	<b>0</b>	<b>0</b>
<b>23 = Ergebnis vor Berücksichtigung der internen Leistungsbeziehungen (= Zeilen 19 und 22)</b>	<b>0</b>	<b>0</b>	<b>0</b>	<b>0</b>	<b>0</b>	<b>0</b>
24 Erträge aus internen Leistungsbeziehungen	0	0	0	0	0	0
25 - Aufwendungen aus internen Leistungsbeziehungen	0	0	0	0	0	0
<b>26 = Ergebnis (= Zeilen 23, 24, 25)</b>	<b>0</b>	<b>0</b>	<b>0</b>	<b>0</b>	<b>0</b>	<b>0</b>
Nachrichtlich: Nettoabschreibungsaufwand						
bilanzielle Abschreibungen auf imm. Vermögensgegenst. u. Sachanl. sowie auf gel. Zuwendungen	0	0	0	0	0	0
- Erträge aus der Auflösung von Sonderposten aus Zuschüssen und Zuwendungen sowie für Beiträge	0	0	0	0	0	0
<b>= Nettoabschreibungsaufwand</b>	<b>0</b>	<b>0</b>	<b>0</b>	<b>0</b>	<b>0</b>	<b>0</b>

Erläuterung:

**Teilhaushalt 2023**

Produktbereich 11 Innere Verwaltung  
 Produktgruppe 111 Verwaltungssteuerung und -service  
 Produkt 111004 Finanzbuchhaltung

**Teilfinanzhaushalt**

Ein- Auszahlungsarten	Ergebnis 2021	Ansatz 2022	<b>Ansatz 2023</b>	VE 2023	Planung 2024	Planung 2025	Planung 2026
	1	2	3	4	5	6	7
1 Steuern und ähnliche Abgaben	0	0	0	0	0	0	0
2+ Zuwendungen und allgemeine Umlagen	0	0	0	0	0	0	0
3+ Sonstige Transfereinzahlungen	0	0	0	0	0	0	0
4+ öffentlich-rechtliche Leistungsentgelte	0	0	0	0	0	0	0
5+ privatrechtliche Leistungsentgelte	0	0	0	0	0	0	0
6+ Kostenerstattungen und Kostenumlagen	0	0	0	0	0	0	0
7+ sonstige Einzahlungen	0	0	0	0	0	0	0
8+ Zinsen und sonstige Finanzeinzahlungen	0	0	0	0	0	0	0
<b>9= Einzahlungen aus laufender Verwaltungstätigkeit</b>	<b>0</b>	<b>0</b>	<b>0</b>	<b>0</b>	<b>0</b>	<b>0</b>	<b>0</b>
10 Personalauszahlungen	0	0	0	0	0	0	0
11+ Versorgungsauszahlungen	0	0	0	0	0	0	0
12+ Auszahlungen für Sach- u. Dienstleistungen	0	0	0	0	0	0	0
13+ Zinsen und sonstige Finanzauszahlungen	0	0	0	0	0	0	0
14+ Transferauszahlungen	0	0	0	0	0	0	0
15+ sonstige Auszahlungen	0	0	0	0	0	0	0
<b>16= Auszahlungen aus laufender Verwaltungstätigkeit (= Zeilen 10 bis 15)</b>	<b>0</b>	<b>0</b>	<b>0</b>	<b>0</b>	<b>0</b>	<b>0</b>	<b>0</b>
<b>17= Saldo aus laufender Verwaltungstätigkeit (= Zeilen 9 / 16)</b>	<b>0</b>	<b>0</b>	<b>0</b>	<b>0</b>	<b>0</b>	<b>0</b>	<b>0</b>
18 Einzahlungen aus Zuweisungen und Zuschüssen für Investitionen und Investitionsförderungsmaßnahmen	0	0	0	0	0	0	0
19+ Einzahlungen aus der Veräußerung von Grundstücken und Gebäuden	0	0	0	0	0	0	0
20+ Einzahlungen aus der Veräußerung von beweglichem Anlagevermögen	0	0	0	0	0	0	0
21+ Einzahlungen aus der Veräußerung von Finanzanlagen	0	0	0	0	0	0	0
22+ Einzahlungen aus der Abwicklung von Baumaßnahmen	0	0	0	0	0	0	0
23+ Einzahlungen aus Rückflüssen (für Investitionen und Investitionsförderungsmaßnahmen Dritter)	0	0	0	0	0	0	0
24+ Einzahlungen aus Beiträgen u. ä. Entgelten	0	0	0	0	0	0	0
25+ sonstige Investitionseinzahlungen	0	0	0	0	0	0	0
<b>26= Summe der investiven Einzahlungen</b>	<b>0</b>	<b>0</b>	<b>0</b>	<b>0</b>	<b>0</b>	<b>0</b>	<b>0</b>
27 Auszahlungen von Zuweisungen und Zuschüssen für Investitionen und Investitionsförderungsmaßnahmen	0	0	0	0	0	0	0
28+ Auszahlungen für den Erwerb von Grundstücken und Gebäuden	0	0	0	0	0	0	0
29+ Auszahlungen für den Erwerb von beweglichem Anlagevermögen	0	0	0	0	0	0	0
30+ Auszahlungen für den Erwerb von Finanzanlagen	0	0	0	0	0	0	0

**Teilhaushalt 2023**

Produktbereich	11	Innere Verwaltung
Produktgruppe	111	Verwaltungssteuerung und -service
Produkt	111004	Finanzbuchhaltung

**Teilfinanzhaushalt**

Ein- Auszahlungsarten	Ergebnis 2021	Ansatz 2022	<b>Ansatz 2023</b>	VE 2023	Planung 2024	Planung 2025	Planung 2026
	1	2	3	4	5	6	7
31+ Auszahlungen für Baumaßnahmen	0	0	0	0	0	0	0
32+ Auszahlungen für die Gewährung von Ausleihungen (für Investitionen und Investitionsförderungsmaßnahm	0	0	0	0	0	0	0
33+ sonstige Investitionsauszahlungen	0	0	0	0	0	0	0
34= Summe der investiven Auszahlungen (= Zeilen 27 bis 33)	0	0	0	0	0	0	0
35= Saldo aus Investitionstätigkeit (= Zeilen 26 / 34)	0	0	0	0	0	0	0
36= Finanzmittelüberschuss/-fehlbetrag (= Zeilen 17 und 35 )	0	0	0	0	0	0	0
37+ Aufnahme von Krediten für Investitionen und Investitionsförderungsmaßnahmen	0	0	0	0	0	0	0
38+ Einzahlungen aus Rückflüssen von Darlehen aus der Anlage liquider Mittel	0	0	0	0	0	0	0
38+ Aufnahme von Kassenkrediten (ohne Kontokorrent)	0	0	0	0	0	0	0
40- Tilgung von Krediten für Investitionen und Investitionsförderungsmaßnahmen	0	0	0	0	0	0	0
41- Auszahlungen aus der Gewährung von Darlehen zur Anlage liquider Mittel	0	0	0	0	0	0	0
42- Tilgung von Kassenkrediten (ohne Kontokorrent)	0	0	0	0	0	0	0
43= Saldo aus Finanzierungstätigkeit	0	0	0	0	0	0	0

Erläuterung:



**Teilhaushalt 2023**

Produktbereich	11	Innere Verwaltung
Produktgruppe	111	Verwaltungssteuerung und -service
Produkt	111005	Liegenschaftsverwaltung

**Allgemeine Angaben**

<b>zuständiger Fachbereich</b>	1000 Hauptamt
<b>verantwortlich</b>	Martina Arlt
<b>Beschreibung</b>	Abschluss, Verwaltung und Aufhebung von Miet- und Pachtverträgen Abrechnung von Nebenkosten
<b>Auftragsgrundlage</b>	Bürgerliches Gesetzbuch (BGB) Miet- und Pachtverträge
<b>Zielgruppe</b>	Mieter und Pächter der Gemeinde Kabelhorst
<b>Ziele</b>	Optimierung der Nutzung des vorhandenen Vermögen

**Teilhaushalt 2023**

Produktbereich 11 Innere Verwaltung  
 Produktgruppe 111 Verwaltungssteuerung und -service  
 Produkt 111005 Liegenschaftsverwaltung

**Teilergebnishaushalt**

Ertrags- und Aufwandsarten	Ergebnis	Ansatz	Ansatz	Planung	Planung	Planung
	2021	2022	2023	2024	2025	2026
	1	2	3	4	5	6
1 Steuern und ähnliche Abgaben	0	0	0	0	0	0
2 + Zuwendungen und allgemeine Umlagen	0	0	0	0	0	0
3 + sonstige Transfererträge	0	0	0	0	0	0
4 + öffentlich-rechtliche Leistungsentgelte	0	0	0	0	0	0
5 privatrechtliche Leistungsentgelte	892	1.100	1.100	1.100	1.100	1.100
6 Kostenerstattungen und Kostenumlagen	0	0	0	0	0	0
7 + sonstige Erträge	0	0	0	0	0	0
8 + aktivierte Eigenleistungen	0	0	0	0	0	0
9 + / - Bestandsveränderungen	0	0	0	0	0	0
<b>10 = Erträge</b>	<b>892</b>	<b>1.100</b>	<b>1.100</b>	<b>1.100</b>	<b>1.100</b>	<b>1.100</b>
11 Personalaufwendungen	0	0	0	0	0	0
12 + Versorgungsaufwendungen	0	0	0	0	0	0
13 + Aufwendungen für Sach- u. Dienstleistungen	1.875	1.900	1.900	2.000	2.000	2.000
14 + bilanzielle Abschreibungen	0	0	0	0	0	0
15 + Transferaufwendungen	0	0	0	0	0	0
16 + sonstige Aufwendungen	0	0	0	0	0	0
17 davon Verfügungsmittel	0	0	0	0	0	0
<b>18 = Aufwendungen (= Zeilen 11 bis 16)</b>	<b>1.875</b>	<b>1.900</b>	<b>1.900</b>	<b>2.000</b>	<b>2.000</b>	<b>2.000</b>
<b>19 = Ergebnis der laufenden Verwaltungstätigkeit (= Zeilen 10 / 18)</b>	<b>-983</b>	<b>-800</b>	<b>-800</b>	<b>-900</b>	<b>-900</b>	<b>-900</b>
20 + Finanzerträge	0	0	0	0	0	0
21 - Zinsen und sonstige Finanzaufwendungen	0	0	0	0	0	0
<b>22 = Finanzergebnis (= Zeilen 20 und 21)</b>	<b>0</b>	<b>0</b>	<b>0</b>	<b>0</b>	<b>0</b>	<b>0</b>
<b>23 = Ergebnis vor Berücksichtigung der internen Leistungsbeziehungen (= Zeilen 19 und 22)</b>	<b>-983</b>	<b>-800</b>	<b>-800</b>	<b>-900</b>	<b>-900</b>	<b>-900</b>
24 Erträge aus internen Leistungsbeziehungen	0	0	0	0	0	0
25 - Aufwendungen aus internen Leistungsbeziehungen	0	0	0	0	0	0
<b>26 = Ergebnis (= Zeilen 23, 24, 25)</b>	<b>-983</b>	<b>-800</b>	<b>-800</b>	<b>-900</b>	<b>-900</b>	<b>-900</b>
Nachrichtlich: Nettoabschreibungsaufwand						
bilanzielle Abschreibungen auf imm. Vermögensgegenst. u. Sachanl. sowie auf gel. Zuwendungen	0	0	0	0	0	0
- Erträge aus der Auflösung von Sonderposten aus Zuschüssen und Zuwendungen sowie für Beiträge	0	0	0	0	0	0
<b>= Nettoabschreibungsaufwand</b>	<b>0</b>	<b>0</b>	<b>0</b>	<b>0</b>	<b>0</b>	<b>0</b>

Erläuterung:

**Teilhaushalt 2023**

Produktbereich 11 Innere Verwaltung  
 Produktgruppe 111 Verwaltungssteuerung und -service  
 Produkt 111005 Liegenschaftsverwaltung

**Teilfinanzhaushalt**

Ein- Auszahlungsarten	Ergebnis 2021	Ansatz 2022	Ansatz 2023	VE 2023	Planung 2024	Planung 2025	Planung 2026
	1	2	3	4	5	6	7
1 Steuern und ähnliche Abgaben	0	0	0	0	0	0	0
2+ Zuwendungen und allgemeine Umlagen	0	0	0	0	0	0	0
3+ Sonstige Transfereinzahlungen	0	0	0	0	0	0	0
4+ öffentlich-rechtliche Leistungsentgelte	0	0	0	0	0	0	0
5+ privatrechtliche Leistungsentgelte	892	1.100	1.100	0	1.100	1.100	1.100
6+ Kostenerstattungen und Kostenumlagen	0	0	0	0	0	0	0
7+ sonstige Einzahlungen	0	0	0	0	0	0	0
8+ Zinsen und sonstige Finanzeinzahlungen	0	0	0	0	0	0	0
<b>9= Einzahlungen aus laufender Verwaltungstätigkeit</b>	<b>892</b>	<b>1.100</b>	<b>1.100</b>	<b>0</b>	<b>1.100</b>	<b>1.100</b>	<b>1.100</b>
10 Personalauszahlungen	0	0	0	0	0	0	0
11+ Versorgungsauszahlungen	0	0	0	0	0	0	0
12+ Auszahlungen für Sach- u. Dienstleistungen	1.875	1.900	1.900	0	2.000	2.000	2.000
13+ Zinsen und sonstige Finanzauszahlungen	0	0	0	0	0	0	0
14+ Transferauszahlungen	0	0	0	0	0	0	0
15+ sonstige Auszahlungen	0	0	0	0	0	0	0
<b>16= Auszahlungen aus laufender Verwaltungstätigkeit (= Zeilen 10 bis 15)</b>	<b>1.875</b>	<b>1.900</b>	<b>1.900</b>	<b>0</b>	<b>2.000</b>	<b>2.000</b>	<b>2.000</b>
<b>17= Saldo aus laufender Verwaltungstätigkeit (= Zeilen 9 / 16)</b>	<b>-983</b>	<b>-800</b>	<b>-800</b>	<b>0</b>	<b>-900</b>	<b>-900</b>	<b>-900</b>
18 Einzahlungen aus Zuweisungen und Zuschüssen für Investitionen und Investitionsförderungsmaßnahmen	0	0	0	0	0	0	0
19+ Einzahlungen aus der Veräußerung von Grundstücken und Gebäuden	0	0	0	0	0	0	0
20+ Einzahlungen aus der Veräußerung von beweglichem Anlagevermögen	0	0	0	0	0	0	0
21+ Einzahlungen aus der Veräußerung von Finanzanlagen	0	0	0	0	0	0	0
22+ Einzahlungen aus der Abwicklung von Baumaßnahmen	0	0	0	0	0	0	0
23+ Einzahlungen aus Rückflüssen (für Investitionen und Investitionsförderungsmaßnahmen Dritter)	0	0	0	0	0	0	0
24+ Einzahlungen aus Beiträgen u. ä. Entgelten	0	0	0	0	0	0	0
25+ sonstige Investitionseinzahlungen	0	0	0	0	0	0	0
<b>26= Summe der investiven Einzahlungen</b>	<b>0</b>	<b>0</b>	<b>0</b>	<b>0</b>	<b>0</b>	<b>0</b>	<b>0</b>
27 Auszahlungen von Zuweisungen und Zuschüssen für Investitionen und Investitionsförderungsmaßnahmen	0	0	0	0	0	0	0
28+ Auszahlungen für den Erwerb von Grundstücken und Gebäuden	1.633	0	0	0	0	0	0
29+ Auszahlungen für den Erwerb von beweglichem Anlagevermögen	0	0	0	0	0	0	0
30+ Auszahlungen für den Erwerb von Finanzanlagen	0	0	0	0	0	0	0

**Teilhaushalt 2023**

Produktbereich	11	Innere Verwaltung
Produktgruppe	111	Verwaltungssteuerung und -service
Produkt	111005	Liegenschaftsverwaltung

**Teilfinanzhaushalt**

Ein- Auszahlungsarten	Ergebnis 2021	Ansatz 2022	<b>Ansatz 2023</b>	VE 2023	Planung 2024	Planung 2025	Planung 2026
	1	2	3	4	5	6	7
31+ Auszahlungen für Baumaßnahmen	0	0	0	0	0	0	0
32+ Auszahlungen für die Gewährung von Ausleihungen (für Investitionen und Investitionsförderungsmaßnahm	0	0	0	0	0	0	0
33+ sonstige Investitionsauszahlungen	0	0	0	0	0	0	0
34= Summe der investiven Auszahlungen (= Zeilen 27 bis 33)	<b>1.633</b>	0	0	0	0	0	0
35= Saldo aus Investitionstätigkeit (= Zeilen 26 / 34)	<b>-1.633</b>	0	0	0	0	0	0
36= Finanzmittelüberschuss/-fehlbetrag (= Zeilen 17 und 35 )	<b>-2.616</b>	-800	<b>-800</b>	0	-900	-900	-900
37+ Aufnahme von Krediten für Investitionen und Investitionsförderungsmaßnahmen	0	0	0	0	0	0	0
38+ Einzahlungen aus Rückflüssen von Darlehen aus der Anlage liquider Mittel	0	0	0	0	0	0	0
38+ Aufnahme von Kassenkrediten (ohne Kontokorrent)	0	0	0	0	0	0	0
40- Tilgung von Krediten für Investitionen und Investitionsförderungsmaßnahmen	0	0	0	0	0	0	0
41- Auszahlungen aus der Gewährung von Darlehen zur Anlage liquider Mittel	0	0	0	0	0	0	0
42- Tilgung von Kassenkrediten (ohne Kontokorrent)	0	0	0	0	0	0	0
43= Saldo aus Finanzierungstätigkeit	0	0	0	0	0	0	0

Erläuterung:

**Teilhaushalt 2023**

Produktbereich	12	Sicherheit und Ordnung
Produktgruppe	126	Brandschutz
Produkt	126001	FF Kabelhorst

**Allgemeine Angaben**

<b>zuständiger Fachbereich</b>	3000 Ordnungsamt
<b>verantwortlich</b>	Susan Petersen
<b>Beschreibung</b>	Bekämpfung von Bränden und den Schutz von Menschen und Sachen vor Brandschäden (abwehrender Brandschutz) Hilfeleistung bei Not- und Unglücksfällen (Technische Hilfe) Verhütung von Bränden und Brandgefahren (vorbeugender Brandschutz, Brandschutzaufklärung) Mitwirkung im Katastrophenschutz
<b>Auftragsgrundlage</b>	Brandschutzgesetz
<b>Zielgruppe</b>	Einwohnerinnen und Einwohner, Gewerbebetriebe, Mitglieder der Freiwilligen Feuerwehr
<b>Ziele</b>	Schaffung und Erhalt einer leistungsstarken (Personal und Technik) Feuerwehr, um die im Erlass über die Gliederung und Ausrüstung der Freiwilligen Feuerwehren (Ziffer 2.2.1) festgelegte Hilfefrist von 10 Minuten einzuhalten

**Teilhaushalt 2023**

Produktbereich 12 Sicherheit und Ordnung  
 Produktgruppe 126 Brandschutz  
 Produkt 126001 FF Kabelhorst

**Teilergebnishaushalt**

Ertrags- und Aufwandsarten	Ergebnis 2021	Ansatz 2022	Ansatz 2023	Planung 2024	Planung 2025	Planung 2026
	1	2	3	4	5	6
1 Steuern und ähnliche Abgaben	0	0	0	0	0	0
2 + Zuwendungen und allgemeine Umlagen	833	800	800	700	600	600
3 + sonstige Transfererträge	0	0	0	0	0	0
4 + öffentlich-rechtliche Leistungsentgelte	0	0	0	0	0	0
5 privatrechtliche Leistungsentgelte	0	100	100	100	100	100
6 Kostenerstattungen und Kostenumlagen	0	0	0	0	0	0
7 + sonstige Erträge	0	0	0	0	0	0
8 + aktivierte Eigenleistungen	0	0	0	0	0	0
9 + / - Bestandsveränderungen	0	0	0	0	0	0
<b>10 = Erträge</b>	<b>833</b>	<b>900</b>	<b>900</b>	<b>800</b>	<b>700</b>	<b>700</b>
11 Personalaufwendungen	0	0	0	0	0	0
12 + Versorgungsaufwendungen	0	0	0	0	0	0
13 + Aufwendungen für Sach- u. Dienstleistungen	2.294	12.800	13.100	13.400	13.600	13.800
14 + bilanzielle Abschreibungen	5.035	5.000	5.000	3.100	2.700	2.400
15 + Transferaufwendungen	300	1.000	1.000	1.000	1.000	1.000
16 + sonstige Aufwendungen	5.524	6.700	7.400	7.500	7.600	7.700
17 davon Verfügungsmittel	0	0	0	0	0	0
<b>18 = Aufwendungen (= Zeilen 11 bis 16)</b>	<b>13.153</b>	<b>25.500</b>	<b>26.500</b>	<b>25.000</b>	<b>24.900</b>	<b>24.900</b>
<b>19 = Ergebnis der laufenden Verwaltungstätigkeit (= Zeilen 10 / 18)</b>	<b>-12.320</b>	<b>-24.600</b>	<b>-25.600</b>	<b>-24.200</b>	<b>-24.200</b>	<b>-24.200</b>
20 + Finanzerträge	0	0	0	0	0	0
21 - Zinsen und sonstige Finanzaufwendungen	0	0	0	0	0	0
<b>22 = Finanzergebnis (= Zeilen 20 und 21)</b>	<b>0</b>	<b>0</b>	<b>0</b>	<b>0</b>	<b>0</b>	<b>0</b>
<b>23 = Ergebnis vor Berücksichtigung der internen Leistungsbeziehungen (= Zeilen 19 und 22)</b>	<b>-12.320</b>	<b>-24.600</b>	<b>-25.600</b>	<b>-24.200</b>	<b>-24.200</b>	<b>-24.200</b>
24 Erträge aus internen Leistungsbeziehungen	0	0	0	0	0	0
25 - Aufwendungen aus internen Leistungsbeziehungen	2.675	3.000	3.000	3.000	3.000	3.000
<b>26 = Ergebnis (= Zeilen 23, 24, 25)</b>	<b>-14.995</b>	<b>-27.600</b>	<b>-28.600</b>	<b>-27.200</b>	<b>-27.200</b>	<b>-27.200</b>
Nachrichtlich: Nettoabschreibungsaufwand						
bilanzielle Abschreibungen auf imm. Vermögensgegenst. u. Sachanl. sowie auf gel. Zuwendungen	5.035	5.000	5.000	3.100	2.700	2.400
- Erträge aus der Auflösung von Sonderposten aus Zuschüssen und Zuwendungen sowie für Beiträge	833	800	800	700	600	600
<b>= Nettoabschreibungsaufwand</b>	<b>4.202</b>	<b>4.200</b>	<b>4.200</b>	<b>2.400</b>	<b>2.100</b>	<b>1.800</b>

Erläuterung:

**Teilhaushalt 2023**

Produktbereich 12 Sicherheit und Ordnung  
 Produktgruppe 126 Brandschutz  
 Produkt 126001 FF Kabelhorst

**Teilfinanzhaushalt**

Ein- Auszahlungsarten	Ergebnis 2021	Ansatz 2022	Ansatz 2023	VE 2023	Planung 2024	Planung 2025	Planung 2026
	1	2	3	4	5	6	7
1 Steuern und ähnliche Abgaben	0	0	0	0	0	0	0
2+ Zuwendungen und allgemeine Umlagen	0	0	0	0	0	0	0
3+ Sonstige Transfereinzahlungen	0	0	0	0	0	0	0
4+ öffentlich-rechtliche Leistungsentgelte	0	0	0	0	0	0	0
5+ privatrechtliche Leistungsentgelte	0	100	100	0	100	100	100
6+ Kostenerstattungen und Kostenumlagen	0	0	0	0	0	0	0
7+ sonstige Einzahlungen	0	0	0	0	0	0	0
8+ Zinsen und sonstige Finanzeinzahlungen	0	0	0	0	0	0	0
<b>9= Einzahlungen aus laufender Verwaltungstätigkeit</b>	<b>0</b>	<b>100</b>	<b>100</b>	<b>0</b>	<b>100</b>	<b>100</b>	<b>100</b>
10 Personalauszahlungen	0	0	0	0	0	0	0
11+ Versorgungsauszahlungen	0	0	0	0	0	0	0
12+ Auszahlungen für Sach- u. Dienstleistungen	2.294	12.800	13.100	0	13.400	13.600	13.800
13+ Zinsen und sonstige Finanzauszahlungen	0	0	0	0	0	0	0
14+ Transferauszahlungen	300	1.000	1.000	0	1.000	1.000	1.000
15+ sonstige Auszahlungen	5.511	6.700	7.400	0	7.500	7.600	7.700
<b>16= Auszahlungen aus laufender Verwaltungstätigkeit (= Zeilen 10 bis 15)</b>	<b>8.105</b>	<b>20.500</b>	<b>21.500</b>	<b>0</b>	<b>21.900</b>	<b>22.200</b>	<b>22.500</b>
<b>17= Saldo aus laufender Verwaltungstätigkeit (= Zeilen 9 / 16)</b>	<b>-8.105</b>	<b>-20.400</b>	<b>-21.400</b>	<b>0</b>	<b>-21.800</b>	<b>-22.100</b>	<b>-22.400</b>
18 Einzahlungen aus Zuweisungen und Zuschüssen für Investitionen und Investitionsförderungsmaßnahmen	0	0	0	0	0	0	0
19+ Einzahlungen aus der Veräußerung von Grundstücken und Gebäuden	0	0	0	0	0	0	0
20+ Einzahlungen aus der Veräußerung von beweglichem Anlagevermögen	0	0	0	0	0	0	0
21+ Einzahlungen aus der Veräußerung von Finanzanlagen	0	0	0	0	0	0	0
22+ Einzahlungen aus der Abwicklung von Baumaßnahmen	0	0	0	0	0	0	0
23+ Einzahlungen aus Rückflüssen (für Investitionen und Investitionsförderungsmaßnahmen Dritter)	0	0	0	0	0	0	0
24+ Einzahlungen aus Beiträgen u. ä. Entgelten	0	0	0	0	0	0	0
25+ sonstige Investitionseinzahlungen	0	0	0	0	0	0	0
<b>26= Summe der investiven Einzahlungen</b>	<b>0</b>	<b>0</b>	<b>0</b>	<b>0</b>	<b>0</b>	<b>0</b>	<b>0</b>
27 Auszahlungen von Zuweisungen und Zuschüssen für Investitionen und Investitionsförderungsmaßnahmen	0	0	0	0	0	0	0
28+ Auszahlungen für den Erwerb von Grundstücken und Gebäuden	0	0	0	0	0	0	0
29+ Auszahlungen für den Erwerb von beweglichem Anlagevermögen	517	2.000	2.500	0	2.500	2.500	2.500
30+ Auszahlungen für den Erwerb von Finanzanlagen	0	0	0	0	0	0	0

**Teilhaushalt 2023**

Produktbereich	12	Sicherheit und Ordnung
Produktgruppe	126	Brandschutz
Produkt	126001	FF Kabelhorst

**Teilfinanzhaushalt**

Ein- Auszahlungsarten	Ergebnis 2021	Ansatz 2022	<b>Ansatz 2023</b>	VE 2023	Planung 2024	Planung 2025	Planung 2026
	1	2	3	4	5	6	7
31+ Auszahlungen für Baumaßnahmen	0	0	0	0	0	0	0
32+ Auszahlungen für die Gewährung von Ausleihungen (für Investitionen und Investitionsförderungsmaßnahm	0	0	0	0	0	0	0
33+ sonstige Investitionsauszahlungen	0	0	0	0	0	0	0
34= Summe der investiven Auszahlungen (= Zeilen 27 bis 33)	<b>517</b>	2.000	<b>2.500</b>	0	2.500	2.500	2.500
35= Saldo aus Investitionstätigkeit (= Zeilen 26 / 34)	<b>-517</b>	-2.000	<b>-2.500</b>	0	-2.500	-2.500	-2.500
36= Finanzmittelüberschuss/-fehlbetrag (= Zeilen 17 und 35 )	<b>-8.622</b>	-22.400	<b>-23.900</b>	0	-24.300	-24.600	-24.900
37+ Aufnahme von Krediten für Investitionen und Investitionsförderungsmaßnahmen	0	0	0	0	0	0	0
38+ Einzahlungen aus Rückflüssen von Darlehen aus der Anlage liquider Mittel	0	0	0	0	0	0	0
38+ Aufnahme von Kassenkrediten (ohne Kontokorrent)	0	0	0	0	0	0	0
40- Tilgung von Krediten für Investitionen und Investitionsförderungsmaßnahmen	0	0	0	0	0	0	0
41- Auszahlungen aus der Gewährung von Darlehen zur Anlage liquider Mittel	0	0	0	0	0	0	0
42- Tilgung von Kassenkrediten (ohne Kontokorrent)	0	0	0	0	0	0	0
43= Saldo aus Finanzierungstätigkeit	0	0	0	0	0	0	0

Erläuterung:



**Teilhaushalt 2023**

Produktbereich	21	Schulträgeraufgaben 1
Produktgruppe	211	Grundschulen
Produkt	211000	Grundschulen

**Allgemeine Angaben**

<b>zuständiger Fachbereich</b>	1000 Hauptamt
<b>verantwortlich</b>	Inga Sperber
<b>Beschreibung</b>	Abrechnung der Schulkostenbeiträge
<b>Auftragsgrundlage</b>	Schulgesetz des Landes Schleswig-Holstein
<b>Zielgruppe</b>	andere Schulträger
<b>Ziele</b>	Rechtssichere Abrechnung von Schulkostenbeiträgen

**Teilhaushalt 2023**

Produktbereich	21	Schulträgeraufgaben 1
Produktgruppe	211	Grundschulen
Produkt	211000	Grundschulen

**Teilergebnishaushalt**

Ertrags- und Aufwandsarten	Ergebnis 2021	Ansatz 2022	Ansatz 2023	Planung 2024	Planung 2025	Planung 2026
	1	2	3	4	5	6
1 Steuern und ähnliche Abgaben	0	0	0	0	0	0
2 + Zuwendungen und allgemeine Umlagen	0	0	0	0	0	0
3 + sonstige Transfererträge	0	0	0	0	0	0
4 + öffentlich-rechtliche Leistungsentgelte	0	0	0	0	0	0
5 privatrechtliche Leistungsentgelte	0	0	0	0	0	0
6 Kostenerstattungen und Kostenumlagen	0	0	0	0	0	0
7 + sonstige Erträge	0	0	0	0	0	0
8 + aktivierte Eigenleistungen	0	0	0	0	0	0
9 + / - Bestandsveränderungen	0	0	0	0	0	0
<b>10 = Erträge</b>	<b>0</b>	<b>0</b>	<b>0</b>	<b>0</b>	<b>0</b>	<b>0</b>
11 Personalaufwendungen	0	0	0	0	0	0
12 + Versorgungsaufwendungen	0	0	0	0	0	0
13 + Aufwendungen für Sach- u. Dienstleistungen	0	0	0	0	0	0
14 + bilanzielle Abschreibungen	0	0	0	0	0	0
15 + Transferaufwendungen	0	0	0	0	0	0
16 + sonstige Aufwendungen	12.281	16.500	9.300	9.600	9.800	10.000
17 davon Verfügungsmittel	0	0	0	0	0	0
<b>18 = Aufwendungen (= Zeilen 11 bis 16)</b>	<b>12.281</b>	<b>16.500</b>	<b>9.300</b>	<b>9.600</b>	<b>9.800</b>	<b>10.000</b>
<b>19 = Ergebnis der laufenden Verwaltungstätigkeit (= Zeilen 10 / 18)</b>	<b>-12.281</b>	<b>-16.500</b>	<b>-9.300</b>	<b>-9.600</b>	<b>-9.800</b>	<b>-10.000</b>
20 + Finanzerträge	0	0	0	0	0	0
21 - Zinsen und sonstige Finanzaufwendungen	0	0	0	0	0	0
<b>22 = Finanzergebnis (= Zeilen 20 und 21)</b>	<b>0</b>	<b>0</b>	<b>0</b>	<b>0</b>	<b>0</b>	<b>0</b>
<b>23 = Ergebnis vor Berücksichtigung der internen Leistungsbeziehungen (= Zeilen 19 und 22)</b>	<b>-12.281</b>	<b>-16.500</b>	<b>-9.300</b>	<b>-9.600</b>	<b>-9.800</b>	<b>-10.000</b>
24 Erträge aus internen Leistungsbeziehungen	0	0	0	0	0	0
25 - Aufwendungen aus internen Leistungsbeziehungen	0	0	0	0	0	0
<b>26 = Ergebnis (= Zeilen 23, 24, 25)</b>	<b>-12.281</b>	<b>-16.500</b>	<b>-9.300</b>	<b>-9.600</b>	<b>-9.800</b>	<b>-10.000</b>
Nachrichtlich: Nettoabschreibungsaufwand						
bilanzielle Abschreibungen auf imm. Vermögensgegenst. u. Sachanl. sowie auf gel. Zuwendungen	0	0	0	0	0	0
- Erträge aus der Auflösung von Sonderposten aus Zuschüssen und Zuwendungen sowie für Beiträge	0	0	0	0	0	0
<b>= Nettoabschreibungsaufwand</b>	<b>0</b>	<b>0</b>	<b>0</b>	<b>0</b>	<b>0</b>	<b>0</b>

Erläuterung:

**Teilhaushalt 2023**

Produktbereich 21 Schulträgeraufgaben 1  
 Produktgruppe 211 Grundschulen  
 Produkt 211000 Grundschulen

**Teilfinanzhaushalt**

Ein- Auszahlungsarten	Ergebnis 2021	Ansatz 2022	<b>Ansatz 2023</b>	VE 2023	Planung 2024	Planung 2025	Planung 2026
	1	2	3	4	5	6	7
1 Steuern und ähnliche Abgaben	0	0	0	0	0	0	0
2+ Zuwendungen und allgemeine Umlagen	0	0	0	0	0	0	0
3+ Sonstige Transfereinzahlungen	0	0	0	0	0	0	0
4+ öffentlich-rechtliche Leistungsentgelte	0	0	0	0	0	0	0
5+ privatrechtliche Leistungsentgelte	0	0	0	0	0	0	0
6+ Kostenerstattungen und Kostenumlagen	0	0	0	0	0	0	0
7+ sonstige Einzahlungen	0	0	0	0	0	0	0
8+ Zinsen und sonstige Finanzeinzahlungen	0	0	0	0	0	0	0
<b>9= Einzahlungen aus laufender Verwaltungstätigkeit</b>	<b>0</b>	<b>0</b>	<b>0</b>	<b>0</b>	<b>0</b>	<b>0</b>	<b>0</b>
10 Personalauszahlungen	0	0	0	0	0	0	0
11+ Versorgungsauszahlungen	0	0	0	0	0	0	0
12+ Auszahlungen für Sach- u. Dienstleistungen	0	0	0	0	0	0	0
13+ Zinsen und sonstige Finanzauszahlungen	0	0	0	0	0	0	0
14+ Transferauszahlungen	0	0	0	0	0	0	0
15+ sonstige Auszahlungen	<b>24.229</b>	16.500	<b>9.300</b>	0	9.600	9.800	10.000
<b>16= Auszahlungen aus laufender Verwaltungstätigkeit (= Zeilen 10 bis 15)</b>	<b>24.229</b>	16.500	<b>9.300</b>	0	9.600	9.800	10.000
<b>17= Saldo aus laufender Verwaltungstätigkeit (= Zeilen 9 / 16)</b>	<b>-24.229</b>	-16.500	<b>-9.300</b>	0	-9.600	-9.800	-10.000
18 Einzahlungen aus Zuweisungen und Zuschüssen für Investitionen und Investitionsförderungsmaßnahmen	0	0	0	0	0	0	0
19+ Einzahlungen aus der Veräußerung von Grundstücken und Gebäuden	0	0	0	0	0	0	0
20+ Einzahlungen aus der Veräußerung von beweglichem Anlagevermögen	0	0	0	0	0	0	0
21+ Einzahlungen aus der Veräußerung von Finanzanlagen	0	0	0	0	0	0	0
22+ Einzahlungen aus der Abwicklung von Baumaßnahmen	0	0	0	0	0	0	0
23+ Einzahlungen aus Rückflüssen (für Investitionen und Investitionsförderungsmaßnahmen Dritter)	0	0	0	0	0	0	0
24+ Einzahlungen aus Beiträgen u. ä. Entgelten	0	0	0	0	0	0	0
25+ sonstige Investitionseinzahlungen	0	0	0	0	0	0	0
<b>26= Summe der investiven Einzahlungen</b>	<b>0</b>	<b>0</b>	<b>0</b>	<b>0</b>	<b>0</b>	<b>0</b>	<b>0</b>
27 Auszahlungen von Zuweisungen und Zuschüssen für Investitionen und Investitionsförderungsmaßnahmen	0	0	0	0	0	0	0
28+ Auszahlungen für den Erwerb von Grundstücken und Gebäuden	0	0	0	0	0	0	0
29+ Auszahlungen für den Erwerb von beweglichem Anlagevermögen	0	0	0	0	0	0	0
30+ Auszahlungen für den Erwerb von Finanzanlagen	0	0	0	0	0	0	0

**Teilhaushalt 2023**

Produktbereich	21	Schulträgeraufgaben 1
Produktgruppe	211	Grundschulen
Produkt	211000	Grundschulen

**Teilfinanzhaushalt**

Ein- Auszahlungsarten	Ergebnis 2021	Ansatz 2022	<b>Ansatz 2023</b>	VE 2023	Planung 2024	Planung 2025	Planung 2026
	1	2	3	4	5	6	7
31+ Auszahlungen für Baumaßnahmen	0	0	0	0	0	0	0
32+ Auszahlungen für die Gewährung von Ausleihungen (für Investitionen und Investitionsförderungsmaßnahmen)	0	0	0	0	0	0	0
33+ sonstige Investitionsauszahlungen	0	0	0	0	0	0	0
34= Summe der investiven Auszahlungen (= Zeilen 27 bis 33)	0	0	0	0	0	0	0
35= Saldo aus Investitionstätigkeit (= Zeilen 26 / 34)	0	0	0	0	0	0	0
36= Finanzmittelüberschuss/-fehlbetrag (= Zeilen 17 und 35)	<b>-24.229</b>	-16.500	<b>-9.300</b>	0	-9.600	-9.800	-10.000
37+ Aufnahme von Krediten für Investitionen und Investitionsförderungsmaßnahmen	0	0	0	0	0	0	0
38+ Einzahlungen aus Rückflüssen von Darlehen aus der Anlage liquider Mittel	0	0	0	0	0	0	0
38+ Aufnahme von Kassenkrediten (ohne Kontokorrent)	0	0	0	0	0	0	0
40- Tilgung von Krediten für Investitionen und Investitionsförderungsmaßnahmen	0	0	0	0	0	0	0
41- Auszahlungen aus der Gewährung von Darlehen zur Anlage liquider Mittel	0	0	0	0	0	0	0
42- Tilgung von Kassenkrediten (ohne Kontokorrent)	0	0	0	0	0	0	0
43= Saldo aus Finanzierungstätigkeit	0	0	0	0	0	0	0

Erläuterung:

**Teilhaushalt 2023**

Produktbereich	21	Schulträgeraufgaben 1
Produktgruppe	213	Kombinierte Grund- und Hauptschulen
Produkt	213000	Kombinierte Grund- und Hauptschulen

**Allgemeine Angaben**

**zuständiger Fachbereich** 1000 Hauptamt

**verantwortlich** Inga Sperber

**Teilhaushalt 2023**

Produktbereich	21	Schulträgeraufgaben 1
Produktgruppe	213	Kombinierte Grund- und Hauptschulen
Produkt	213000	Kombinierte Grund- und Hauptschulen

**Teilergebnishaushalt**

Ertrags- und Aufwandsarten	Ergebnis 2021	Ansatz 2022	Ansatz 2023	Planung 2024	Planung 2025	Planung 2026
	1	2	3	4	5	6
1 Steuern und ähnliche Abgaben	0	0	0	0	0	0
2 + Zuwendungen und allgemeine Umlagen	0	0	0	0	0	0
3 + sonstige Transfererträge	0	0	0	0	0	0
4 + öffentlich-rechtliche Leistungsentgelte	0	0	0	0	0	0
5 privatrechtliche Leistungsentgelte	0	0	0	0	0	0
6 Kostenerstattungen und Kostenumlagen	0	0	0	0	0	0
7 + sonstige Erträge	0	0	0	0	0	0
8 + aktivierte Eigenleistungen	0	0	0	0	0	0
9 + / - Bestandsveränderungen	0	0	0	0	0	0
<b>10 = Erträge</b>	<b>0</b>	<b>0</b>	<b>0</b>	<b>0</b>	<b>0</b>	<b>0</b>
11 Personalaufwendungen	0	0	0	0	0	0
12 + Versorgungsaufwendungen	0	0	0	0	0	0
13 + Aufwendungen für Sach- u. Dienstleistungen	0	0	0	0	0	0
14 + bilanzielle Abschreibungen	0	0	0	0	0	0
15 + Transferaufwendungen	0	0	0	0	0	0
16 + sonstige Aufwendungen	0	0	0	0	0	0
17 davon Verfügungsmittel	0	0	0	0	0	0
<b>18 = Aufwendungen (= Zeilen 11 bis 16)</b>	<b>0</b>	<b>0</b>	<b>0</b>	<b>0</b>	<b>0</b>	<b>0</b>
<b>19 = Ergebnis der laufenden Verwaltungstätigkeit (= Zeilen 10 / 18)</b>	<b>0</b>	<b>0</b>	<b>0</b>	<b>0</b>	<b>0</b>	<b>0</b>
20 + Finanzerträge	0	0	0	0	0	0
21 - Zinsen und sonstige Finanzaufwendungen	0	0	0	0	0	0
<b>22 = Finanzergebnis (= Zeilen 20 und 21)</b>	<b>0</b>	<b>0</b>	<b>0</b>	<b>0</b>	<b>0</b>	<b>0</b>
<b>23 = Ergebnis vor Berücksichtigung der internen Leistungsbeziehungen (= Zeilen 19 und 22)</b>	<b>0</b>	<b>0</b>	<b>0</b>	<b>0</b>	<b>0</b>	<b>0</b>
24 Erträge aus internen Leistungsbeziehungen	0	0	0	0	0	0
25 - Aufwendungen aus internen Leistungsbeziehungen	0	0	0	0	0	0
<b>26 = Ergebnis (= Zeilen 23, 24, 25)</b>	<b>0</b>	<b>0</b>	<b>0</b>	<b>0</b>	<b>0</b>	<b>0</b>
Nachrichtlich: Nettoabschreibungsaufwand						
bilanzielle Abschreibungen auf imm. Vermögensgegenst. u. Sachanl. sowie auf gel. Zuwendungen	0	0	0	0	0	0
- Erträge aus der Auflösung von Sonderposten aus Zuschüssen und Zuwendungen sowie für Beiträge	0	0	0	0	0	0
<b>= Nettoabschreibungsaufwand</b>	<b>0</b>	<b>0</b>	<b>0</b>	<b>0</b>	<b>0</b>	<b>0</b>

Erläuterung:

**Teilhaushalt 2023**

Produktbereich	21	Schulträgeraufgaben 1
Produktgruppe	213	Kombinierte Grund- und Hauptschulen
Produkt	213000	Kombinierte Grund- und Hauptschulen

**Teilfinanzhaushalt**

Ein- Auszahlungsarten	Ergebnis 2021	Ansatz 2022	Ansatz 2023	VE 2023	Planung 2024	Planung 2025	Planung 2026
	1	2	3	4	5	6	7
1 Steuern und ähnliche Abgaben	0	0	0	0	0	0	0
2+ Zuwendungen und allgemeine Umlagen	0	0	0	0	0	0	0
3+ Sonstige Transfereinzahlungen	0	0	0	0	0	0	0
4+ öffentlich-rechtliche Leistungsentgelte	0	0	0	0	0	0	0
5+ privatrechtliche Leistungsentgelte	0	0	0	0	0	0	0
6+ Kostenerstattungen und Kostenumlagen	0	0	0	0	0	0	0
7+ sonstige Einzahlungen	0	0	0	0	0	0	0
8+ Zinsen und sonstige Finanzeinzahlungen	0	0	0	0	0	0	0
9= Einzahlungen aus laufender Verwaltungstätigkeit	0	0	0	0	0	0	0
10 Personalauszahlungen	0	0	0	0	0	0	0
11+ Versorgungsauszahlungen	0	0	0	0	0	0	0
12+ Auszahlungen für Sach- u. Dienstleistungen	0	0	0	0	0	0	0
13+ Zinsen und sonstige Finanzauszahlungen	0	0	0	0	0	0	0
14+ Transferauszahlungen	0	0	0	0	0	0	0
15+ sonstige Auszahlungen	0	0	0	0	0	0	0
16= Auszahlungen aus laufender Verwaltungstätigkeit (= Zeilen 10 bis 15)	0	0	0	0	0	0	0
17= Saldo aus laufender Verwaltungstätigkeit (= Zeilen 9 / 16)	0	0	0	0	0	0	0
18 Einzahlungen aus Zuweisungen und Zuschüssen für Investitionen und Investitionsförderungsmaßnahmen	0	0	0	0	0	0	0
19+ Einzahlungen aus der Veräußerung von Grundstücken und Gebäuden	0	0	0	0	0	0	0
20+ Einzahlungen aus der Veräußerung von beweglichem Anlagevermögen	0	0	0	0	0	0	0
21+ Einzahlungen aus der Veräußerung von Finanzanlagen	0	0	0	0	0	0	0
22+ Einzahlungen aus der Abwicklung von Baumaßnahmen	0	0	0	0	0	0	0
23+ Einzahlungen aus Rückflüssen (für Investitionen und Investitionsförderungsmaßnahmen Dritter)	0	0	0	0	0	0	0
24+ Einzahlungen aus Beiträgen u. ä. Entgelten	0	0	0	0	0	0	0
25+ sonstige Investitionseinzahlungen	0	0	0	0	0	0	0
26= Summe der investiven Einzahlungen	0	0	0	0	0	0	0
27 Auszahlungen von Zuweisungen und Zuschüssen für Investitionen und Investitionsförderungsmaßnahmen	0	0	0	0	0	0	0
28+ Auszahlungen für den Erwerb von Grundstücken und Gebäuden	0	0	0	0	0	0	0
29+ Auszahlungen für den Erwerb von beweglichem Anlagevermögen	0	0	0	0	0	0	0
30+ Auszahlungen für den Erwerb von Finanzanlagen	0	0	0	0	0	0	0

**Teilhaushalt 2023**

Produktbereich	21	Schulträgeraufgaben 1
Produktgruppe	213	Kombinierte Grund- und Hauptschulen
Produkt	213000	Kombinierte Grund- und Hauptschulen

**Teilfinanzhaushalt**

Ein- Auszahlungsarten	Ergebnis 2021	Ansatz 2022	<b>Ansatz 2023</b>	VE 2023	Planung 2024	Planung 2025	Planung 2026
	1	2	3	4	5	6	7
31+ Auszahlungen für Baumaßnahmen	0	0	0	0	0	0	0
32+ Auszahlungen für die Gewährung von Ausleihungen (für Investitionen und Investitionsförderungsmaßnahmen)	0	0	0	0	0	0	0
33+ sonstige Investitionsauszahlungen	0	0	0	0	0	0	0
34= Summe der investiven Auszahlungen (= Zeilen 27 bis 33)	0	0	0	0	0	0	0
35= Saldo aus Investitionstätigkeit (= Zeilen 26 / 34)	0	0	0	0	0	0	0
36= Finanzmittelüberschuss/-fehlbetrag (= Zeilen 17 und 35)	0	0	0	0	0	0	0
37+ Aufnahme von Krediten für Investitionen und Investitionsförderungsmaßnahmen	0	0	0	0	0	0	0
38+ Einzahlungen aus Rückflüssen von Darlehen aus der Anlage liquider Mittel	0	0	0	0	0	0	0
38+ Aufnahme von Kassenkrediten (ohne Kontokorrent)	0	0	0	0	0	0	0
40- Tilgung von Krediten für Investitionen und Investitionsförderungsmaßnahmen	0	0	0	0	0	0	0
41- Auszahlungen aus der Gewährung von Darlehen zur Anlage liquider Mittel	0	0	0	0	0	0	0
42- Tilgung von Kassenkrediten (ohne Kontokorrent)	0	0	0	0	0	0	0
43= Saldo aus Finanzierungstätigkeit	0	0	0	0	0	0	0

Erläuterung:



**Teilhaushalt 2023**

Produktbereich	21	Schulträgeraufgaben 1
Produktgruppe	217	Gymnasien, Kollegs
Produkt	217000	Gymnasien

**Allgemeine Angaben**

<b>zuständiger Fachbereich</b>	1000 Hauptamt
<b>verantwortlich</b>	Inga Sperber
<b>Beschreibung</b>	Abrechnung der Schulkostenbeiträge
<b>Auftragsgrundlage</b>	Schulgesetz des Landes Schleswig-Holstein
<b>Zielgruppe</b>	andere Schulträger
<b>Ziele</b>	Rechtssichere Abrechnung von Schulkostenbeiträgen

**Teilhaushalt 2023**

Produktbereich 21 Schulträgeraufgaben 1  
 Produktgruppe 217 Gymnasien, Kollegs  
 Produkt 217000 Gymnasien

**Teilergebnishaushalt**

Ertrags- und Aufwandsarten	Ergebnis 2021	Ansatz 2022	Ansatz 2023	Planung 2024	Planung 2025	Planung 2026
	1	2	3	4	5	6
1 Steuern und ähnliche Abgaben	0	0	0	0	0	0
2 + Zuwendungen und allgemeine Umlagen	0	0	0	0	0	0
3 + sonstige Transfererträge	0	0	0	0	0	0
4 + öffentlich-rechtliche Leistungsentgelte	0	0	0	0	0	0
5 privatrechtliche Leistungsentgelte	0	0	0	0	0	0
6 Kostenerstattungen und Kostenumlagen	0	0	0	0	0	0
7 + sonstige Erträge	0	0	0	0	0	0
8 + aktivierte Eigenleistungen	0	0	0	0	0	0
9 + / - Bestandsveränderungen	0	0	0	0	0	0
<b>10 = Erträge</b>	<b>0</b>	<b>0</b>	<b>0</b>	<b>0</b>	<b>0</b>	<b>0</b>
11 Personalaufwendungen	0	0	0	0	0	0
12 + Versorgungsaufwendungen	0	0	0	0	0	0
13 + Aufwendungen für Sach- u. Dienstleistungen	0	0	0	0	0	0
14 + bilanzielle Abschreibungen	0	0	0	0	0	0
15 + Transferaufwendungen	0	0	0	0	0	0
16 + sonstige Aufwendungen	9.786	11.400	11.200	11.500	11.700	11.900
17 davon Verfügungsmittel	0	0	0	0	0	0
<b>18 = Aufwendungen (= Zeilen 11 bis 16)</b>	<b>9.786</b>	<b>11.400</b>	<b>11.200</b>	<b>11.500</b>	<b>11.700</b>	<b>11.900</b>
<b>19 = Ergebnis der laufenden Verwaltungstätigkeit (= Zeilen 10 / 18)</b>	<b>-9.786</b>	<b>-11.400</b>	<b>-11.200</b>	<b>-11.500</b>	<b>-11.700</b>	<b>-11.900</b>
20 + Finanzerträge	0	0	0	0	0	0
21 - Zinsen und sonstige Finanzaufwendungen	0	0	0	0	0	0
<b>22 = Finanzergebnis (= Zeilen 20 und 21)</b>	<b>0</b>	<b>0</b>	<b>0</b>	<b>0</b>	<b>0</b>	<b>0</b>
<b>23 = Ergebnis vor Berücksichtigung der internen Leistungsbeziehungen (= Zeilen 19 und 22)</b>	<b>-9.786</b>	<b>-11.400</b>	<b>-11.200</b>	<b>-11.500</b>	<b>-11.700</b>	<b>-11.900</b>
24 Erträge aus internen Leistungsbeziehungen	0	0	0	0	0	0
25 - Aufwendungen aus internen Leistungsbeziehungen	0	0	0	0	0	0
<b>26 = Ergebnis (= Zeilen 23, 24, 25)</b>	<b>-9.786</b>	<b>-11.400</b>	<b>-11.200</b>	<b>-11.500</b>	<b>-11.700</b>	<b>-11.900</b>
Nachrichtlich: Nettoabschreibungsaufwand						
bilanzielle Abschreibungen auf imm. Vermögensgegenst. u. Sachanl. sowie auf gel. Zuwendungen	0	0	0	0	0	0
- Erträge aus der Auflösung von Sonderposten aus Zuschüssen und Zuwendungen sowie für Beiträge	0	0	0	0	0	0
<b>= Nettoabschreibungsaufwand</b>	<b>0</b>	<b>0</b>	<b>0</b>	<b>0</b>	<b>0</b>	<b>0</b>

Erläuterung:

**Teilhaushalt 2023**

Produktbereich 21 Schulträgeraufgaben 1  
 Produktgruppe 217 Gymnasien, Kollegs  
 Produkt 217000 Gymnasien

**Teilfinanzhaushalt**

Ein- Auszahlungsarten	Ergebnis 2021	Ansatz 2022	Ansatz 2023	VE 2023	Planung 2024	Planung 2025	Planung 2026
	1	2	3	4	5	6	7
1 Steuern und ähnliche Abgaben	0	0	0	0	0	0	0
2+ Zuwendungen und allgemeine Umlagen	0	0	0	0	0	0	0
3+ Sonstige Transfereinzahlungen	0	0	0	0	0	0	0
4+ öffentlich-rechtliche Leistungsentgelte	0	0	0	0	0	0	0
5+ privatrechtliche Leistungsentgelte	0	0	0	0	0	0	0
6+ Kostenerstattungen und Kostenumlagen	0	0	0	0	0	0	0
7+ sonstige Einzahlungen	0	0	0	0	0	0	0
8+ Zinsen und sonstige Finanzeinzahlungen	0	0	0	0	0	0	0
9= Einzahlungen aus laufender Verwaltungstätigkeit	0	0	0	0	0	0	0
10 Personalauszahlungen	0	0	0	0	0	0	0
11+ Versorgungsauszahlungen	0	0	0	0	0	0	0
12+ Auszahlungen für Sach- u. Dienstleistungen	0	0	0	0	0	0	0
13+ Zinsen und sonstige Finanzauszahlungen	0	0	0	0	0	0	0
14+ Transferauszahlungen	0	0	0	0	0	0	0
15+ sonstige Auszahlungen	9.786	11.400	11.200	0	11.500	11.700	11.900
16= Auszahlungen aus laufender Verwaltungstätigkeit (= Zeilen 10 bis 15)	9.786	11.400	11.200	0	11.500	11.700	11.900
17= Saldo aus laufender Verwaltungstätigkeit (= Zeilen 9 / 16)	-9.786	-11.400	-11.200	0	-11.500	-11.700	-11.900
18 Einzahlungen aus Zuweisungen und Zuschüssen für Investitionen und Investitionsförderungsmaßnahmen	0	0	0	0	0	0	0
19+ Einzahlungen aus der Veräußerung von Grundstücken und Gebäuden	0	0	0	0	0	0	0
20+ Einzahlungen aus der Veräußerung von beweglichem Anlagevermögen	0	0	0	0	0	0	0
21+ Einzahlungen aus der Veräußerung von Finanzanlagen	0	0	0	0	0	0	0
22+ Einzahlungen aus der Abwicklung von Baumaßnahmen	0	0	0	0	0	0	0
23+ Einzahlungen aus Rückflüssen (für Investitionen und Investitionsförderungsmaßnahmen Dritter)	0	0	0	0	0	0	0
24+ Einzahlungen aus Beiträgen u. ä. Entgelten	0	0	0	0	0	0	0
25+ sonstige Investitionseinzahlungen	0	0	0	0	0	0	0
26= Summe der investiven Einzahlungen	0	0	0	0	0	0	0
27 Auszahlungen von Zuweisungen und Zuschüssen für Investitionen und Investitionsförderungsmaßnahmen	0	0	0	0	0	0	0
28+ Auszahlungen für den Erwerb von Grundstücken und Gebäuden	0	0	0	0	0	0	0
29+ Auszahlungen für den Erwerb von beweglichem Anlagevermögen	0	0	0	0	0	0	0
30+ Auszahlungen für den Erwerb von Finanzanlagen	0	0	0	0	0	0	0

**Teilhaushalt 2023**

Produktbereich	21	Schulträgeraufgaben 1
Produktgruppe	217	Gymnasien, Kollegs
Produkt	217000	Gymnasien

**Teilfinanzhaushalt**

Ein- Auszahlungsarten	Ergebnis 2021	Ansatz 2022	<b>Ansatz 2023</b>	VE 2023	Planung 2024	Planung 2025	Planung 2026
	1	2	3	4	5	6	7
31+ Auszahlungen für Baumaßnahmen	0	0	0	0	0	0	0
32+ Auszahlungen für die Gewährung von Ausleihungen (für Investitionen und Investitionsförderungsmaßnahm	0	0	0	0	0	0	0
33+ sonstige Investitionsauszahlungen	0	0	0	0	0	0	0
34= Summe der investiven Auszahlungen (= Zeilen 27 bis 33)	0	0	0	0	0	0	0
35= Saldo aus Investitionstätigkeit (= Zeilen 26 / 34)	0	0	0	0	0	0	0
36= Finanzmittelüberschuss/-fehlbetrag (= Zeilen 17 und 35 )	<b>-9.786</b>	-11.400	<b>-11.200</b>	0	-11.500	-11.700	-11.900
37+ Aufnahme von Krediten für Investitionen und Investitionsförderungsmaßnahmen	0	0	0	0	0	0	0
38+ Einzahlungen aus Rückflüssen von Darlehen aus der Anlage liquider Mittel	0	0	0	0	0	0	0
38+ Aufnahme von Kassenkrediten (ohne Kontokorrent)	0	0	0	0	0	0	0
40- Tilgung von Krediten für Investitionen und Investitionsförderungsmaßnahmen	0	0	0	0	0	0	0
41- Auszahlungen aus der Gewährung von Darlehen zur Anlage liquider Mittel	0	0	0	0	0	0	0
42- Tilgung von Kassenkrediten (ohne Kontokorrent)	0	0	0	0	0	0	0
43= Saldo aus Finanzierungstätigkeit	0	0	0	0	0	0	0

Erläuterung:

**Teilhaushalt 2023**

Produktbereich	21	Schulträgeraufgaben 1
Produktgruppe	218	Gesamtschulen / Gemeinschaftsschulen
Produkt	218199	Gemeinschaftsschulen

**Allgemeine Angaben**

<b>zuständiger Fachbereich</b>	1000 Hauptamt
<b>verantwortlich</b>	Inga Sperber
<b>Beschreibung</b>	Abrechnung der Schulkostenbeiträge
<b>Auftragsgrundlage</b>	Schulgesetz des Landes Schleswig-Holstein
<b>Zielgruppe</b>	andere Schulträger
<b>Ziele</b>	rechtssichere Abrechnung von Schulkostenbeiträgen

**Teilhaushalt 2023**

Produktbereich 21 Schulträgeraufgaben 1  
 Produktgruppe 218 Gesamtschulen / Gemeinschaftsschulen  
 Produkt 218199 Gemeinschaftsschulen

**Teilergebnishaushalt**

Ertrags- und Aufwandsarten	Ergebnis 2021	Ansatz 2022	Ansatz 2023	Planung 2024	Planung 2025	Planung 2026
	1	2	3	4	5	6
1 Steuern und ähnliche Abgaben	0	0	0	0	0	0
2 + Zuwendungen und allgemeine Umlagen	0	0	0	0	0	0
3 + sonstige Transfererträge	0	0	0	0	0	0
4 + öffentlich-rechtliche Leistungsentgelte	0	0	0	0	0	0
5 privatrechtliche Leistungsentgelte	0	0	0	0	0	0
6 Kostenerstattungen und Kostenumlagen	0	0	0	0	0	0
7 + sonstige Erträge	0	0	0	0	0	0
8 + aktivierte Eigenleistungen	0	0	0	0	0	0
9 + / - Bestandsveränderungen	0	0	0	0	0	0
<b>10 = Erträge</b>	<b>0</b>	<b>0</b>	<b>0</b>	<b>0</b>	<b>0</b>	<b>0</b>
11 Personalaufwendungen	0	0	0	0	0	0
12 + Versorgungsaufwendungen	0	0	0	0	0	0
13 + Aufwendungen für Sach- u. Dienstleistungen	0	0	0	0	0	0
14 + bilanzielle Abschreibungen	0	0	0	0	0	0
15 + Transferaufwendungen	0	0	0	0	0	0
16 + sonstige Aufwendungen	5.806	6.900	7.000	7.200	7.300	7.400
17 davon Verfügungsmittel	0	0	0	0	0	0
<b>18 = Aufwendungen (= Zeilen 11 bis 16)</b>	<b>5.806</b>	<b>6.900</b>	<b>7.000</b>	<b>7.200</b>	<b>7.300</b>	<b>7.400</b>
<b>19 = Ergebnis der laufenden Verwaltungstätigkeit (= Zeilen 10 / 18)</b>	<b>-5.806</b>	<b>-6.900</b>	<b>-7.000</b>	<b>-7.200</b>	<b>-7.300</b>	<b>-7.400</b>
20 + Finanzerträge	0	0	0	0	0	0
21 - Zinsen und sonstige Finanzaufwendungen	0	0	0	0	0	0
<b>22 = Finanzergebnis (= Zeilen 20 und 21)</b>	<b>0</b>	<b>0</b>	<b>0</b>	<b>0</b>	<b>0</b>	<b>0</b>
<b>23 = Ergebnis vor Berücksichtigung der internen Leistungsbeziehungen (= Zeilen 19 und 22)</b>	<b>-5.806</b>	<b>-6.900</b>	<b>-7.000</b>	<b>-7.200</b>	<b>-7.300</b>	<b>-7.400</b>
24 Erträge aus internen Leistungsbeziehungen	0	0	0	0	0	0
25 - Aufwendungen aus internen Leistungsbeziehungen	0	0	0	0	0	0
<b>26 = Ergebnis (= Zeilen 23, 24, 25)</b>	<b>-5.806</b>	<b>-6.900</b>	<b>-7.000</b>	<b>-7.200</b>	<b>-7.300</b>	<b>-7.400</b>
Nachrichtlich: Nettoabschreibungsaufwand						
bilanzielle Abschreibungen auf imm. Vermögensgegenst. u. Sachanl. sowie auf gel. Zuwendungen	0	0	0	0	0	0
- Erträge aus der Auflösung von Sonderposten aus Zuschüssen und Zuwendungen sowie für Beiträge	0	0	0	0	0	0
<b>= Nettoabschreibungsaufwand</b>	<b>0</b>	<b>0</b>	<b>0</b>	<b>0</b>	<b>0</b>	<b>0</b>

Erläuterung:

**Teilhaushalt 2023**

Produktbereich 21 Schulträgeraufgaben 1  
 Produktgruppe 218 Gesamtschulen / Gemeinschaftsschulen  
 Produkt 218199 Gemeinschaftsschulen

**Teilfinanzhaushalt**

Ein- Auszahlungsarten	Ergebnis 2021	Ansatz 2022	<b>Ansatz 2023</b>	VE 2023	Planung 2024	Planung 2025	Planung 2026
	1	2	3	4	5	6	7
1 Steuern und ähnliche Abgaben	0	0	0	0	0	0	0
2+ Zuwendungen und allgemeine Umlagen	0	0	0	0	0	0	0
3+ Sonstige Transfereinzahlungen	0	0	0	0	0	0	0
4+ öffentlich-rechtliche Leistungsentgelte	0	0	0	0	0	0	0
5+ privatrechtliche Leistungsentgelte	0	0	0	0	0	0	0
6+ Kostenerstattungen und Kostenumlagen	0	0	0	0	0	0	0
7+ sonstige Einzahlungen	0	0	0	0	0	0	0
8+ Zinsen und sonstige Finanzeinzahlungen	0	0	0	0	0	0	0
<b>9= Einzahlungen aus laufender Verwaltungstätigkeit</b>	<b>0</b>	<b>0</b>	<b>0</b>	<b>0</b>	<b>0</b>	<b>0</b>	<b>0</b>
10 Personalauszahlungen	0	0	0	0	0	0	0
11+ Versorgungsauszahlungen	0	0	0	0	0	0	0
12+ Auszahlungen für Sach- u. Dienstleistungen	0	0	0	0	0	0	0
13+ Zinsen und sonstige Finanzauszahlungen	0	0	0	0	0	0	0
14+ Transferauszahlungen	0	0	0	0	0	0	0
15+ sonstige Auszahlungen	<b>5.806</b>	6.900	<b>7.000</b>	0	7.200	7.300	7.400
<b>16= Auszahlungen aus laufender Verwaltungstätigkeit (= Zeilen 10 bis 15)</b>	<b>5.806</b>	6.900	<b>7.000</b>	0	7.200	7.300	7.400
<b>17= Saldo aus laufender Verwaltungstätigkeit (= Zeilen 9 / 16)</b>	<b>-5.806</b>	-6.900	<b>-7.000</b>	0	-7.200	-7.300	-7.400
18 Einzahlungen aus Zuweisungen und Zuschüssen für Investitionen und Investitionsförderungsmaßnahmen	0	0	0	0	0	0	0
19+ Einzahlungen aus der Veräußerung von Grundstücken und Gebäuden	0	0	0	0	0	0	0
20+ Einzahlungen aus der Veräußerung von beweglichem Anlagevermögen	0	0	0	0	0	0	0
21+ Einzahlungen aus der Veräußerung von Finanzanlagen	0	0	0	0	0	0	0
22+ Einzahlungen aus der Abwicklung von Baumaßnahmen	0	0	0	0	0	0	0
23+ Einzahlungen aus Rückflüssen (für Investitionen und Investitionsförderungsmaßnahmen Dritter)	0	0	0	0	0	0	0
24+ Einzahlungen aus Beiträgen u. ä. Entgelten	0	0	0	0	0	0	0
25+ sonstige Investitionseinzahlungen	0	0	0	0	0	0	0
<b>26= Summe der investiven Einzahlungen</b>	<b>0</b>	<b>0</b>	<b>0</b>	<b>0</b>	<b>0</b>	<b>0</b>	<b>0</b>
27 Auszahlungen von Zuweisungen und Zuschüssen für Investitionen und Investitionsförderungsmaßnahmen	0	0	0	0	0	0	0
28+ Auszahlungen für den Erwerb von Grundstücken und Gebäuden	0	0	0	0	0	0	0
29+ Auszahlungen für den Erwerb von beweglichem Anlagevermögen	0	0	0	0	0	0	0
30+ Auszahlungen für den Erwerb von Finanzanlagen	0	0	0	0	0	0	0

**Teilhaushalt 2023**

Produktbereich	21	Schulträgeraufgaben 1
Produktgruppe	218	Gesamtschulen / Gemeinschaftsschulen
Produkt	218199	Gemeinschaftsschulen

**Teilfinanzhaushalt**

Ein- Auszahlungsarten	Ergebnis 2021	Ansatz 2022	<b>Ansatz 2023</b>	VE 2023	Planung 2024	Planung 2025	Planung 2026
	1	2	3	4	5	6	7
31+ Auszahlungen für Baumaßnahmen	0	0	0	0	0	0	0
32+ Auszahlungen für die Gewährung von Ausleihungen (für Investitionen und Investitionsförderungsmaßnahmen)	0	0	0	0	0	0	0
33+ sonstige Investitionsauszahlungen	0	0	0	0	0	0	0
34= Summe der investiven Auszahlungen (= Zeilen 27 bis 33)	0	0	0	0	0	0	0
35= Saldo aus Investitionstätigkeit (= Zeilen 26 / 34)	0	0	0	0	0	0	0
36= Finanzmittelüberschuss/-fehlbetrag (= Zeilen 17 und 35)	<b>-5.806</b>	-6.900	<b>-7.000</b>	0	-7.200	-7.300	-7.400
37+ Aufnahme von Krediten für Investitionen und Investitionsförderungsmaßnahmen	0	0	0	0	0	0	0
38+ Einzahlungen aus Rückflüssen von Darlehen aus der Anlage liquider Mittel	0	0	0	0	0	0	0
38+ Aufnahme von Kassenkrediten (ohne Kontokorrent)	0	0	0	0	0	0	0
40- Tilgung von Krediten für Investitionen und Investitionsförderungsmaßnahmen	0	0	0	0	0	0	0
41- Auszahlungen aus der Gewährung von Darlehen zur Anlage liquider Mittel	0	0	0	0	0	0	0
42- Tilgung von Kassenkrediten (ohne Kontokorrent)	0	0	0	0	0	0	0
43= Saldo aus Finanzierungstätigkeit	0	0	0	0	0	0	0

Erläuterung:



**Teilhaushalt 2023**

Produktbereich	21	Schulträgeraufgaben 1
Produktgruppe	218	Gesamtschulen / Gemeinschaftsschulen
Produkt	218200	Grund- und Gemeinschaftsschule Lensahn

**Allgemeine Angaben**

<b>zuständiger Fachbereich</b>	1000 Hauptamt
<b>verantwortlich</b>	Inga Sperber
<b>Beschreibung</b>	Abrechnung der Schulumlage für die Grund- und Gemeinschaftsschule in der Trägerschaft des Amtes Lensahn
<b>Auftragsgrundlage</b>	Schulgesetz des Landes Schleswig-Holstein Haushaltssatzung des Amtes Lensahn
<b>Zielgruppe</b>	Amt Lensahn
<b>Ziele</b>	Abrechnung der Schulumlage

**Teilhaushalt 2023**

Produktbereich 21 Schulträgeraufgaben 1  
 Produktgruppe 218 Gesamtschulen / Gemeinschaftsschulen  
 Produkt 218200 Grund- und Gemeinschaftsschule Lensahn

**Teilergebnishaushalt**

Ertrags- und Aufwandsarten	Ergebnis 2021	Ansatz 2022	Ansatz 2023	Planung 2024	Planung 2025	Planung 2026
	1	2	3	4	5	6
1 Steuern und ähnliche Abgaben	0	0	0	0	0	0
2 + Zuwendungen und allgemeine Umlagen	0	0	0	0	0	0
3 + sonstige Transfererträge	0	0	0	0	0	0
4 + öffentlich-rechtliche Leistungsentgelte	0	0	0	0	0	0
5 privatrechtliche Leistungsentgelte	0	0	0	0	0	0
6 Kostenerstattungen und Kostenumlagen	0	0	0	0	0	0
7 + sonstige Erträge	0	0	0	0	0	0
8 + aktivierte Eigenleistungen	0	0	0	0	0	0
9 + / - Bestandsveränderungen	0	0	0	0	0	0
<b>10 = Erträge</b>	<b>0</b>	<b>0</b>	<b>0</b>	<b>0</b>	<b>0</b>	<b>0</b>
11 Personalaufwendungen	0	0	0	0	0	0
12 + Versorgungsaufwendungen	0	0	0	0	0	0
13 + Aufwendungen für Sach- u. Dienstleistungen	0	0	0	0	0	0
14 + bilanzielle Abschreibungen	0	0	0	0	0	0
15 + Transferaufwendungen	45.865	48.200	79.600	69.600	71.300	76.500
16 + sonstige Aufwendungen	0	0	0	0	0	0
17 davon Verfügungsmittel	0	0	0	0	0	0
<b>18 = Aufwendungen (= Zeilen 11 bis 16)</b>	<b>45.865</b>	<b>48.200</b>	<b>79.600</b>	<b>69.600</b>	<b>71.300</b>	<b>76.500</b>
<b>19 = Ergebnis der laufenden Verwaltungstätigkeit (= Zeilen 10 / 18)</b>	<b>-45.865</b>	<b>-48.200</b>	<b>-79.600</b>	<b>-69.600</b>	<b>-71.300</b>	<b>-76.500</b>
20 + Finanzerträge	0	0	0	0	0	0
21 - Zinsen und sonstige Finanzaufwendungen	0	0	0	0	0	0
<b>22 = Finanzergebnis (= Zeilen 20 und 21)</b>	<b>0</b>	<b>0</b>	<b>0</b>	<b>0</b>	<b>0</b>	<b>0</b>
<b>23 = Ergebnis vor Berücksichtigung der internen Leistungsbeziehungen (= Zeilen 19 und 22)</b>	<b>-45.865</b>	<b>-48.200</b>	<b>-79.600</b>	<b>-69.600</b>	<b>-71.300</b>	<b>-76.500</b>
24 Erträge aus internen Leistungsbeziehungen	0	0	0	0	0	0
25 - Aufwendungen aus internen Leistungsbeziehungen	0	0	0	0	0	0
<b>26 = Ergebnis (= Zeilen 23, 24, 25)</b>	<b>-45.865</b>	<b>-48.200</b>	<b>-79.600</b>	<b>-69.600</b>	<b>-71.300</b>	<b>-76.500</b>
Nachrichtlich: Nettoabschreibungsaufwand						
bilanzielle Abschreibungen auf imm. Vermögensgegenst. u. Sachanl. sowie auf gel. Zuwendungen	0	0	0	0	0	0
- Erträge aus der Auflösung von Sonderposten aus Zuschüssen und Zuwendungen sowie für Beiträge	0	0	0	0	0	0
<b>= Nettoabschreibungsaufwand</b>	<b>0</b>	<b>0</b>	<b>0</b>	<b>0</b>	<b>0</b>	<b>0</b>

Erläuterung:

**Teilhaushalt 2023**

Produktbereich 21 Schulträgeraufgaben 1  
 Produktgruppe 218 Gesamtschulen / Gemeinschaftsschulen  
 Produkt 218200 Grund- und Gemeinschaftsschule Lensahn

**Teilfinanzhaushalt**

Ein- Auszahlungsarten	Ergebnis 2021	Ansatz 2022	<b>Ansatz 2023</b>	VE 2023	Planung 2024	Planung 2025	Planung 2026
	1	2	3	4	5	6	7
1 Steuern und ähnliche Abgaben	0	0	0	0	0	0	0
2+ Zuwendungen und allgemeine Umlagen	0	0	0	0	0	0	0
3+ Sonstige Transfereinzahlungen	0	0	0	0	0	0	0
4+ öffentlich-rechtliche Leistungsentgelte	0	0	0	0	0	0	0
5+ privatrechtliche Leistungsentgelte	0	0	0	0	0	0	0
6+ Kostenerstattungen und Kostenumlagen	0	0	0	0	0	0	0
7+ sonstige Einzahlungen	0	0	0	0	0	0	0
8+ Zinsen und sonstige Finanzeinzahlungen	0	0	0	0	0	0	0
9= Einzahlungen aus laufender Verwaltungstätigkeit	0	0	0	0	0	0	0
10 Personalauszahlungen	0	0	0	0	0	0	0
11+ Versorgungsauszahlungen	0	0	0	0	0	0	0
12+ Auszahlungen für Sach- u. Dienstleistungen	0	0	0	0	0	0	0
13+ Zinsen und sonstige Finanzauszahlungen	0	0	0	0	0	0	0
14+ Transferauszahlungen	45.865	48.200	79.600	0	69.600	71.300	76.500
15+ sonstige Auszahlungen	0	0	0	0	0	0	0
16= Auszahlungen aus laufender Verwaltungstätigkeit (= Zeilen 10 bis 15)	45.865	48.200	79.600	0	69.600	71.300	76.500
17= Saldo aus laufender Verwaltungstätigkeit (= Zeilen 9 / 16)	-45.865	-48.200	-79.600	0	-69.600	-71.300	-76.500
18 Einzahlungen aus Zuweisungen und Zuschüssen für Investitionen und Investitionsförderungsmaßnahmen	0	0	0	0	0	0	0
19+ Einzahlungen aus der Veräußerung von Grundstücken und Gebäuden	0	0	0	0	0	0	0
20+ Einzahlungen aus der Veräußerung von beweglichem Anlagevermögen	0	0	0	0	0	0	0
21+ Einzahlungen aus der Veräußerung von Finanzanlagen	0	0	0	0	0	0	0
22+ Einzahlungen aus der Abwicklung von Baumaßnahmen	0	0	0	0	0	0	0
23+ Einzahlungen aus Rückflüssen (für Investitionen und Investitionsförderungsmaßnahmen Dritter)	0	0	0	0	0	0	0
24+ Einzahlungen aus Beiträgen u. ä. Entgelten	0	0	0	0	0	0	0
25+ sonstige Investitionseinzahlungen	0	0	0	0	0	0	0
26= Summe der investiven Einzahlungen	0	0	0	0	0	0	0
27 Auszahlungen von Zuweisungen und Zuschüssen für Investitionen und Investitionsförderungsmaßnahmen	0	0	0	0	0	0	0
28+ Auszahlungen für den Erwerb von Grundstücken und Gebäuden	0	0	0	0	0	0	0
29+ Auszahlungen für den Erwerb von beweglichem Anlagevermögen	0	0	0	0	0	0	0
30+ Auszahlungen für den Erwerb von Finanzanlagen	0	0	0	0	0	0	0

**Teilhaushalt 2023**

Produktbereich 21 Schulträgeraufgaben 1  
 Produktgruppe 218 Gesamtschulen / Gemeinschaftsschulen  
 Produkt 218200 Grund- und Gemeinschaftsschule Lensahn

**Teilfinanzhaushalt**

Ein- Auszahlungsarten	Ergebnis 2021	Ansatz 2022	<b>Ansatz 2023</b>	VE 2023	Planung 2024	Planung 2025	Planung 2026
	1	2	3	4	5	6	7
31+ Auszahlungen für Baumaßnahmen	0	0	0	0	0	0	0
32+ Auszahlungen für die Gewährung von Ausleihungen (für Investitionen und Investitionsförderungsmaßnahmen)	0	0	0	0	0	0	0
33+ sonstige Investitionsauszahlungen	0	0	0	0	0	0	0
34= Summe der investiven Auszahlungen (= Zeilen 27 bis 33)	0	0	0	0	0	0	0
35= Saldo aus Investitionstätigkeit (= Zeilen 26 / 34)	0	0	0	0	0	0	0
36= Finanzmittelüberschuss/-fehlbetrag (= Zeilen 17 und 35)	<b>-45.865</b>	-48.200	<b>-79.600</b>	0	-69.600	-71.300	-76.500
37+ Aufnahme von Krediten für Investitionen und Investitionsförderungsmaßnahmen	0	0	0	0	0	0	0
38+ Einzahlungen aus Rückflüssen von Darlehen aus der Anlage liquider Mittel	0	0	0	0	0	0	0
38+ Aufnahme von Kassenkrediten (ohne Kontokorrent)	0	0	0	0	0	0	0
40- Tilgung von Krediten für Investitionen und Investitionsförderungsmaßnahmen	0	0	0	0	0	0	0
41- Auszahlungen aus der Gewährung von Darlehen zur Anlage liquider Mittel	0	0	0	0	0	0	0
42- Tilgung von Kassenkrediten (ohne Kontokorrent)	0	0	0	0	0	0	0
43= Saldo aus Finanzierungstätigkeit	0	0	0	0	0	0	0

Erläuterung:

**Teilhaushalt 2023**

Produktbereich	21	Schulträgeraufgaben 1
Produktgruppe	218	Gesamtschulen / Gemeinschaftsschulen
Produkt	218300	Ersatzschulen

**Allgemeine Angaben**

<b>zuständiger Fachbereich</b>	1000 Hauptamt
<b>verantwortlich</b>	Inga Sperber
<b>Beschreibung</b>	Abrechnung der Schulkostenbeiträge
<b>Auftragsgrundlage</b>	Schulgesetz des Landes Schleswig-Holstein
<b>Zielgruppe</b>	andere Schulträger
<b>Ziele</b>	Rechtssichere Abrechnung von Schulkostenbeiträgen

**Teilhaushalt 2023**

Produktbereich 21 Schulträgeraufgaben 1  
 Produktgruppe 218 Gesamtschulen / Gemeinschaftsschulen  
 Produkt 218300 Ersatzschulen

**Teilergebnishaushalt**

Ertrags- und Aufwandsarten	Ergebnis	Ansatz	Ansatz	Planung	Planung	Planung
	2021	2022	2023	2024	2025	2026
	1	2	3	4	5	6
1 Steuern und ähnliche Abgaben	0	0	0	0	0	0
2 + Zuwendungen und allgemeine Umlagen	0	0	0	0	0	0
3 + sonstige Transfererträge	0	0	0	0	0	0
4 + öffentlich-rechtliche Leistungsentgelte	0	0	0	0	0	0
5 privatrechtliche Leistungsentgelte	0	0	0	0	0	0
6 Kostenerstattungen und Kostenumlagen	0	0	0	0	0	0
7 + sonstige Erträge	0	0	0	0	0	0
8 + aktivierte Eigenleistungen	0	0	0	0	0	0
9 + / - Bestandsveränderungen	0	0	0	0	0	0
<b>10 = Erträge</b>	<b>0</b>	<b>0</b>	<b>0</b>	<b>0</b>	<b>0</b>	<b>0</b>
11 Personalaufwendungen	0	0	0	0	0	0
12 + Versorgungsaufwendungen	0	0	0	0	0	0
13 + Aufwendungen für Sach- u. Dienstleistungen	0	0	0	0	0	0
14 + bilanzielle Abschreibungen	0	0	0	0	0	0
15 + Transferaufwendungen	0	0	0	0	0	0
16 + sonstige Aufwendungen	890	900	2.300	2.400	2.400	2.400
17 davon Verfügungsmittel	0	0	0	0	0	0
<b>18 = Aufwendungen (= Zeilen 11 bis 16)</b>	<b>890</b>	<b>900</b>	<b>2.300</b>	<b>2.400</b>	<b>2.400</b>	<b>2.400</b>
<b>19 = Ergebnis der laufenden Verwaltungstätigkeit (= Zeilen 10 / 18)</b>	<b>-890</b>	<b>-900</b>	<b>-2.300</b>	<b>-2.400</b>	<b>-2.400</b>	<b>-2.400</b>
20 + Finanzerträge	0	0	0	0	0	0
21 - Zinsen und sonstige Finanzaufwendungen	0	0	0	0	0	0
<b>22 = Finanzergebnis (= Zeilen 20 und 21)</b>	<b>0</b>	<b>0</b>	<b>0</b>	<b>0</b>	<b>0</b>	<b>0</b>
<b>23 = Ergebnis vor Berücksichtigung der internen Leistungsbeziehungen (= Zeilen 19 und 22)</b>	<b>-890</b>	<b>-900</b>	<b>-2.300</b>	<b>-2.400</b>	<b>-2.400</b>	<b>-2.400</b>
24 Erträge aus internen Leistungsbeziehungen	0	0	0	0	0	0
25 - Aufwendungen aus internen Leistungsbeziehungen	0	0	0	0	0	0
<b>26 = Ergebnis (= Zeilen 23, 24, 25)</b>	<b>-890</b>	<b>-900</b>	<b>-2.300</b>	<b>-2.400</b>	<b>-2.400</b>	<b>-2.400</b>
Nachrichtlich: Nettoabschreibungsaufwand						
bilanzielle Abschreibungen auf imm. Vermögensgegenst. u. Sachanl. sowie auf gel. Zuwendungen	0	0	0	0	0	0
- Erträge aus der Auflösung von Sonderposten aus Zuschüssen und Zuwendungen sowie für Beiträge	0	0	0	0	0	0
<b>= Nettoabschreibungsaufwand</b>	<b>0</b>	<b>0</b>	<b>0</b>	<b>0</b>	<b>0</b>	<b>0</b>

Erläuterung:

**Teilhaushalt 2023**

Produktbereich 21 Schulträgeraufgaben 1  
 Produktgruppe 218 Gesamtschulen / Gemeinschaftsschulen  
 Produkt 218300 Ersatzschulen

**Teilfinanzhaushalt**

Ein- Auszahlungsarten	Ergebnis 2021	Ansatz 2022	<b>Ansatz 2023</b>	VE 2023	Planung 2024	Planung 2025	Planung 2026
	1	2	3	4	5	6	7
1 Steuern und ähnliche Abgaben	0	0	0	0	0	0	0
2+ Zuwendungen und allgemeine Umlagen	0	0	0	0	0	0	0
3+ Sonstige Transfereinzahlungen	0	0	0	0	0	0	0
4+ öffentlich-rechtliche Leistungsentgelte	0	0	0	0	0	0	0
5+ privatrechtliche Leistungsentgelte	0	0	0	0	0	0	0
6+ Kostenerstattungen und Kostenumlagen	0	0	0	0	0	0	0
7+ sonstige Einzahlungen	0	0	0	0	0	0	0
8+ Zinsen und sonstige Finanzeinzahlungen	0	0	0	0	0	0	0
<b>9= Einzahlungen aus laufender Verwaltungstätigkeit</b>	<b>0</b>	<b>0</b>	<b>0</b>	<b>0</b>	<b>0</b>	<b>0</b>	<b>0</b>
10 Personalauszahlungen	0	0	0	0	0	0	0
11+ Versorgungsauszahlungen	0	0	0	0	0	0	0
12+ Auszahlungen für Sach- u. Dienstleistungen	0	0	0	0	0	0	0
13+ Zinsen und sonstige Finanzauszahlungen	0	0	0	0	0	0	0
14+ Transferauszahlungen	0	0	0	0	0	0	0
15+ sonstige Auszahlungen	890	900	2.300	0	2.400	2.400	2.400
<b>16= Auszahlungen aus laufender Verwaltungstätigkeit (= Zeilen 10 bis 15)</b>	<b>890</b>	<b>900</b>	<b>2.300</b>	<b>0</b>	<b>2.400</b>	<b>2.400</b>	<b>2.400</b>
<b>17= Saldo aus laufender Verwaltungstätigkeit (= Zeilen 9 / 16)</b>	<b>-890</b>	<b>-900</b>	<b>-2.300</b>	<b>0</b>	<b>-2.400</b>	<b>-2.400</b>	<b>-2.400</b>
18 Einzahlungen aus Zuweisungen und Zuschüssen für Investitionen und Investitionsförderungsmaßnahmen	0	0	0	0	0	0	0
19+ Einzahlungen aus der Veräußerung von Grundstücken und Gebäuden	0	0	0	0	0	0	0
20+ Einzahlungen aus der Veräußerung von beweglichem Anlagevermögen	0	0	0	0	0	0	0
21+ Einzahlungen aus der Veräußerung von Finanzanlagen	0	0	0	0	0	0	0
22+ Einzahlungen aus der Abwicklung von Baumaßnahmen	0	0	0	0	0	0	0
23+ Einzahlungen aus Rückflüssen (für Investitionen und Investitionsförderungsmaßnahmen Dritter)	0	0	0	0	0	0	0
24+ Einzahlungen aus Beiträgen u. ä. Entgelten	0	0	0	0	0	0	0
25+ sonstige Investitionseinzahlungen	0	0	0	0	0	0	0
<b>26= Summe der investiven Einzahlungen</b>	<b>0</b>	<b>0</b>	<b>0</b>	<b>0</b>	<b>0</b>	<b>0</b>	<b>0</b>
27 Auszahlungen von Zuweisungen und Zuschüssen für Investitionen und Investitionsförderungsmaßnahmen	0	0	0	0	0	0	0
28+ Auszahlungen für den Erwerb von Grundstücken und Gebäuden	0	0	0	0	0	0	0
29+ Auszahlungen für den Erwerb von beweglichem Anlagevermögen	0	0	0	0	0	0	0
30+ Auszahlungen für den Erwerb von Finanzanlagen	0	0	0	0	0	0	0

**Teilhaushalt 2023**

Produktbereich	21	Schulträgeraufgaben 1
Produktgruppe	218	Gesamtschulen / Gemeinschaftsschulen
Produkt	218300	Ersatzschulen

**Teilfinanzhaushalt**

Ein- Auszahlungsarten	Ergebnis 2021	Ansatz 2022	<b>Ansatz 2023</b>	VE 2023	Planung 2024	Planung 2025	Planung 2026
	1	2	3	4	5	6	7
31+ Auszahlungen für Baumaßnahmen	0	0	0	0	0	0	0
32+ Auszahlungen für die Gewährung von Ausleihungen (für Investitionen und Investitionsförderungsmaßnahm	0	0	0	0	0	0	0
33+ sonstige Investitionsauszahlungen	0	0	0	0	0	0	0
34= Summe der investiven Auszahlungen (= Zeilen 27 bis 33)	0	0	0	0	0	0	0
35= Saldo aus Investitionstätigkeit (= Zeilen 26 / 34)	0	0	0	0	0	0	0
36= Finanzmittelüberschuss/-fehlbetrag (= Zeilen 17 und 35 )	<b>-890</b>	-900	<b>-2.300</b>	0	-2.400	-2.400	-2.400
37+ Aufnahme von Krediten für Investitionen und Investitionsförderungsmaßnahmen	0	0	0	0	0	0	0
38+ Einzahlungen aus Rückflüssen von Darlehen aus der Anlage liquider Mittel	0	0	0	0	0	0	0
38+ Aufnahme von Kassenkrediten (ohne Kontokorrent)	0	0	0	0	0	0	0
40- Tilgung von Krediten für Investitionen und Investitionsförderungsmaßnahmen	0	0	0	0	0	0	0
41- Auszahlungen aus der Gewährung von Darlehen zur Anlage liquider Mittel	0	0	0	0	0	0	0
42- Tilgung von Kassenkrediten (ohne Kontokorrent)	0	0	0	0	0	0	0
43= Saldo aus Finanzierungstätigkeit	0	0	0	0	0	0	0

Erläuterung:



**Teilhaushalt 2023**

Produktbereich	22	Schulträgeraufgaben 2
Produktgruppe	221	Sonderschulen
Produkt	221000	Sonderschulen

**Allgemeine Angaben**

<b>zuständiger Fachbereich</b>	1000 Hauptamt
<b>verantwortlich</b>	Inga Sperber
<b>Beschreibung</b>	Abrechnung der Schulkostenbeiträge
<b>Auftragsgrundlage</b>	Schulgesetz des Landes Schleswig-Holstein
<b>Zielgruppe</b>	andere Schulträger
<b>Ziele</b>	Rechtssichere Abrechnung von Schulkostenbeiträgen

**Teilhaushalt 2023**

Produktbereich	22	Schulträgeraufgaben 2
Produktgruppe	221	Sonderschulen
Produkt	221000	Sonderschulen

**Teilergebnishaushalt**

Ertrags- und Aufwandsarten	Ergebnis 2021	Ansatz 2022	Ansatz 2023	Planung 2024	Planung 2025	Planung 2026
	1	2	3	4	5	6
1 Steuern und ähnliche Abgaben	0	0	0	0	0	0
2 + Zuwendungen und allgemeine Umlagen	0	0	0	0	0	0
3 + sonstige Transfererträge	0	0	0	0	0	0
4 + öffentlich-rechtliche Leistungsentgelte	0	0	0	0	0	0
5 privatrechtliche Leistungsentgelte	0	0	0	0	0	0
6 Kostenerstattungen und Kostenumlagen	0	0	0	0	0	0
7 + sonstige Erträge	0	0	0	0	0	0
8 + aktivierte Eigenleistungen	0	0	0	0	0	0
9 + / - Bestandsveränderungen	0	0	0	0	0	0
<b>10 = Erträge</b>	<b>0</b>	<b>0</b>	<b>0</b>	<b>0</b>	<b>0</b>	<b>0</b>
11 Personalaufwendungen	0	0	0	0	0	0
12 + Versorgungsaufwendungen	0	0	0	0	0	0
13 + Aufwendungen für Sach- u. Dienstleistungen	0	0	0	0	0	0
14 + bilanzielle Abschreibungen	0	0	0	0	0	0
15 + Transferaufwendungen	0	0	0	0	0	0
16 + sonstige Aufwendungen	<b>6.529</b>	3.700	<b>9.200</b>	9.500	9.700	9.900
17 davon Verfügungsmittel	0	0	0	0	0	0
<b>18 = Aufwendungen (= Zeilen 11 bis 16)</b>	<b>6.529</b>	3.700	<b>9.200</b>	9.500	9.700	9.900
<b>19 = Ergebnis der laufenden Verwaltungstätigkeit (= Zeilen 10 / 18)</b>	<b>-6.529</b>	-3.700	<b>-9.200</b>	-9.500	-9.700	-9.900
20 + Finanzerträge	0	0	0	0	0	0
21 - Zinsen und sonstige Finanzaufwendungen	0	0	0	0	0	0
<b>22 = Finanzergebnis (= Zeilen 20 und 21)</b>	<b>0</b>	<b>0</b>	<b>0</b>	<b>0</b>	<b>0</b>	<b>0</b>
<b>23 = Ergebnis vor Berücksichtigung der internen Leistungsbeziehungen (= Zeilen 19 und 22)</b>	<b>-6.529</b>	-3.700	<b>-9.200</b>	-9.500	-9.700	-9.900
24 Erträge aus internen Leistungsbeziehungen	0	0	0	0	0	0
25 - Aufwendungen aus internen Leistungsbeziehungen	0	0	0	0	0	0
<b>26 = Ergebnis (= Zeilen 23, 24, 25)</b>	<b>-6.529</b>	-3.700	<b>-9.200</b>	-9.500	-9.700	-9.900
Nachrichtlich: Nettoabschreibungsaufwand						
bilanzielle Abschreibungen auf imm. Vermögensgegenst. u. Sachanl. sowie auf gel. Zuwendungen	0	0	0	0	0	0
- Erträge aus der Auflösung von Sonderposten aus Zuschüssen und Zuwendungen sowie für Beiträge	0	0	0	0	0	0
<b>= Nettoabschreibungsaufwand</b>	<b>0</b>	<b>0</b>	<b>0</b>	<b>0</b>	<b>0</b>	<b>0</b>

Erläuterung:

**Teilhaushalt 2023**

Produktbereich	22	Schulträgeraufgaben 2
Produktgruppe	221	Sonderschulen
Produkt	221000	Sonderschulen

**Teilfinanzhaushalt**

Ein- Auszahlungsarten	Ergebnis 2021	Ansatz 2022	Ansatz 2023	VE 2023	Planung 2024	Planung 2025	Planung 2026
	1	2	3	4	5	6	7
1 Steuern und ähnliche Abgaben	0	0	0	0	0	0	0
2+ Zuwendungen und allgemeine Umlagen	0	0	0	0	0	0	0
3+ Sonstige Transfereinzahlungen	0	0	0	0	0	0	0
4+ öffentlich-rechtliche Leistungsentgelte	0	0	0	0	0	0	0
5+ privatrechtliche Leistungsentgelte	0	0	0	0	0	0	0
6+ Kostenerstattungen und Kostenumlagen	0	0	0	0	0	0	0
7+ sonstige Einzahlungen	0	0	0	0	0	0	0
8+ Zinsen und sonstige Finanzeinzahlungen	0	0	0	0	0	0	0
9= Einzahlungen aus laufender Verwaltungstätigkeit	0	0	0	0	0	0	0
10 Personalauszahlungen	0	0	0	0	0	0	0
11+ Versorgungsauszahlungen	0	0	0	0	0	0	0
12+ Auszahlungen für Sach- u. Dienstleistungen	0	0	0	0	0	0	0
13+ Zinsen und sonstige Finanzauszahlungen	0	0	0	0	0	0	0
14+ Transferauszahlungen	0	0	0	0	0	0	0
15+ sonstige Auszahlungen	6.529	3.700	9.200	0	9.500	9.700	9.900
16= Auszahlungen aus laufender Verwaltungstätigkeit (= Zeilen 10 bis 15)	6.529	3.700	9.200	0	9.500	9.700	9.900
17= Saldo aus laufender Verwaltungstätigkeit (= Zeilen 9 / 16)	-6.529	-3.700	-9.200	0	-9.500	-9.700	-9.900
18 Einzahlungen aus Zuweisungen und Zuschüssen für Investitionen und Investitionsförderungsmaßnahmen	0	0	0	0	0	0	0
19+ Einzahlungen aus der Veräußerung von Grundstücken und Gebäuden	0	0	0	0	0	0	0
20+ Einzahlungen aus der Veräußerung von beweglichem Anlagevermögen	0	0	0	0	0	0	0
21+ Einzahlungen aus der Veräußerung von Finanzanlagen	0	0	0	0	0	0	0
22+ Einzahlungen aus der Abwicklung von Baumaßnahmen	0	0	0	0	0	0	0
23+ Einzahlungen aus Rückflüssen (für Investitionen und Investitionsförderungsmaßnahmen Dritter)	0	0	0	0	0	0	0
24+ Einzahlungen aus Beiträgen u. ä. Entgelten	0	0	0	0	0	0	0
25+ sonstige Investitionseinzahlungen	0	0	0	0	0	0	0
26= Summe der investiven Einzahlungen	0	0	0	0	0	0	0
27 Auszahlungen von Zuweisungen und Zuschüssen für Investitionen und Investitionsförderungsmaßnahmen	0	0	0	0	0	0	0
28+ Auszahlungen für den Erwerb von Grundstücken und Gebäuden	0	0	0	0	0	0	0
29+ Auszahlungen für den Erwerb von beweglichem Anlagevermögen	0	0	0	0	0	0	0
30+ Auszahlungen für den Erwerb von Finanzanlagen	0	0	0	0	0	0	0

**Teilhaushalt 2023**

Produktbereich	22	Schulträgeraufgaben 2
Produktgruppe	221	Sonderschulen
Produkt	221000	Sonderschulen

**Teilfinanzhaushalt**

Ein- Auszahlungsarten	Ergebnis 2021	Ansatz 2022	<b>Ansatz 2023</b>	VE 2023	Planung 2024	Planung 2025	Planung 2026
	1	2	3	4	5	6	7
31+ Auszahlungen für Baumaßnahmen	0	0	0	0	0	0	0
32+ Auszahlungen für die Gewährung von Ausleihungen (für Investitionen und Investitionsförderungsmaßnahm	0	0	0	0	0	0	0
33+ sonstige Investitionsauszahlungen	0	0	0	0	0	0	0
34= Summe der investiven Auszahlungen (= Zeilen 27 bis 33)	0	0	0	0	0	0	0
35= Saldo aus Investitionstätigkeit (= Zeilen 26 / 34)	0	0	0	0	0	0	0
36= Finanzmittelüberschuss/-fehlbetrag (= Zeilen 17 und 35 )	<b>-6.529</b>	-3.700	<b>-9.200</b>	0	-9.500	-9.700	-9.900
37+ Aufnahme von Krediten für Investitionen und Investitionsförderungsmaßnahmen	0	0	0	0	0	0	0
38+ Einzahlungen aus Rückflüssen von Darlehen aus der Anlage liquider Mittel	0	0	0	0	0	0	0
38+ Aufnahme von Kassenkrediten (ohne Kontokorrent)	0	0	0	0	0	0	0
40- Tilgung von Krediten für Investitionen und Investitionsförderungsmaßnahmen	0	0	0	0	0	0	0
41- Auszahlungen aus der Gewährung von Darlehen zur Anlage liquider Mittel	0	0	0	0	0	0	0
42- Tilgung von Kassenkrediten (ohne Kontokorrent)	0	0	0	0	0	0	0
43= Saldo aus Finanzierungstätigkeit	0	0	0	0	0	0	0

Erläuterung:

**Teilhaushalt 2023**

Produktbereich	24	Schulträgeraufgaben 4
Produktgruppe	241	Schülerbeförderung
Produkt	241000	Schülerbeförderung

**Allgemeine Angaben**

<b>zuständiger Fachbereich</b>	1000 Hauptamt
<b>verantwortlich</b>	Inga Sperber
<b>Beschreibung</b>	Beförderung behinderter Kinder zu Einrichtungen der Behindertenhilfe Zuschüsse für die Beförderung ab dem 11. Schuljahr
<b>Auftragsgrundlage</b>	Schulgesetz des Landes Schleswig-Holstein freiwillige Leistung
<b>Zielgruppe</b>	Kreis Ostholstein Schülerinnen und Schüler ab dem 11. Schuljahr
<b>Ziele</b>	Abrechnung des Gemeindeanteils an der Beförderung der behinderten Kinder Bezuschussung der Schülerfahrkarten ab 11. Schuljahr

**Teilhaushalt 2023**

Produktbereich	24	Schulträgeraufgaben 4
Produktgruppe	241	Schülerbeförderung
Produkt	241000	Schülerbeförderung

**Teilergebnishaushalt**

Ertrags- und Aufwandsarten	Ergebnis 2021	Ansatz 2022	Ansatz 2023	Planung 2024	Planung 2025	Planung 2026
	1	2	3	4	5	6
1 Steuern und ähnliche Abgaben	0	0	0	0	0	0
2 + Zuwendungen und allgemeine Umlagen	0	0	0	0	0	0
3 + sonstige Transfererträge	0	0	0	0	0	0
4 + öffentlich-rechtliche Leistungsentgelte	0	0	0	0	0	0
5 privatrechtliche Leistungsentgelte	0	0	0	0	0	0
6 Kostenerstattungen und Kostenumlagen	0	0	0	0	0	0
7 + sonstige Erträge	0	0	0	0	0	0
8 + aktivierte Eigenleistungen	0	0	0	0	0	0
9 + / - Bestandsveränderungen	0	0	0	0	0	0
<b>10 = Erträge</b>	<b>0</b>	<b>0</b>	<b>0</b>	<b>0</b>	<b>0</b>	<b>0</b>
11 Personalaufwendungen	0	0	0	0	0	0
12 + Versorgungsaufwendungen	0	0	0	0	0	0
13 + Aufwendungen für Sach- u. Dienstleistungen	0	0	0	0	0	0
14 + bilanzielle Abschreibungen	0	0	0	0	0	0
15 + Transferaufwendungen	0	500	500	500	500	500
16 + sonstige Aufwendungen	1.168	3.500	3.500	3.600	3.700	3.800
17 davon Verfügungsmittel	0	0	0	0	0	0
<b>18 = Aufwendungen (= Zeilen 11 bis 16)</b>	<b>1.168</b>	<b>4.000</b>	<b>4.000</b>	<b>4.100</b>	<b>4.200</b>	<b>4.300</b>
<b>19 = Ergebnis der laufenden Verwaltungstätigkeit (= Zeilen 10 / 18)</b>	<b>-1.168</b>	<b>-4.000</b>	<b>-4.000</b>	<b>-4.100</b>	<b>-4.200</b>	<b>-4.300</b>
20 + Finanzerträge	0	0	0	0	0	0
21 - Zinsen und sonstige Finanzaufwendungen	0	0	0	0	0	0
<b>22 = Finanzergebnis (= Zeilen 20 und 21)</b>	<b>0</b>	<b>0</b>	<b>0</b>	<b>0</b>	<b>0</b>	<b>0</b>
<b>23 = Ergebnis vor Berücksichtigung der internen Leistungsbeziehungen (= Zeilen 19 und 22)</b>	<b>-1.168</b>	<b>-4.000</b>	<b>-4.000</b>	<b>-4.100</b>	<b>-4.200</b>	<b>-4.300</b>
24 Erträge aus internen Leistungsbeziehungen	0	0	0	0	0	0
25 - Aufwendungen aus internen Leistungsbeziehungen	0	0	0	0	0	0
<b>26 = Ergebnis (= Zeilen 23, 24, 25)</b>	<b>-1.168</b>	<b>-4.000</b>	<b>-4.000</b>	<b>-4.100</b>	<b>-4.200</b>	<b>-4.300</b>
Nachrichtlich: Nettoabschreibungsaufwand						
bilanzielle Abschreibungen auf imm. Vermögensgegenst. u. Sachanl. sowie auf gel. Zuwendungen	0	0	0	0	0	0
- Erträge aus der Auflösung von Sonderposten aus Zuschüssen und Zuwendungen sowie für Beiträge	0	0	0	0	0	0
<b>= Nettoabschreibungsaufwand</b>	<b>0</b>	<b>0</b>	<b>0</b>	<b>0</b>	<b>0</b>	<b>0</b>

Erläuterung:

**Teilhaushalt 2023**

Produktbereich	24	Schulträgeraufgaben 4
Produktgruppe	241	Schülerbeförderung
Produkt	241000	Schülerbeförderung

**Teilfinanzhaushalt**

Ein- Auszahlungsarten	Ergebnis 2021	Ansatz 2022	Ansatz 2023	VE 2023	Planung 2024	Planung 2025	Planung 2026
	1	2	3	4	5	6	7
1 Steuern und ähnliche Abgaben	0	0	0	0	0	0	0
2+ Zuwendungen und allgemeine Umlagen	0	0	0	0	0	0	0
3+ Sonstige Transfereinzahlungen	0	0	0	0	0	0	0
4+ öffentlich-rechtliche Leistungsentgelte	0	0	0	0	0	0	0
5+ privatrechtliche Leistungsentgelte	0	0	0	0	0	0	0
6+ Kostenerstattungen und Kostenumlagen	0	0	0	0	0	0	0
7+ sonstige Einzahlungen	0	0	0	0	0	0	0
8+ Zinsen und sonstige Finanzeinzahlungen	0	0	0	0	0	0	0
9= Einzahlungen aus laufender Verwaltungstätigkeit	0	0	0	0	0	0	0
10 Personalauszahlungen	0	0	0	0	0	0	0
11+ Versorgungsauszahlungen	0	0	0	0	0	0	0
12+ Auszahlungen für Sach- u. Dienstleistungen	0	0	0	0	0	0	0
13+ Zinsen und sonstige Finanzauszahlungen	0	0	0	0	0	0	0
14+ Transferauszahlungen	0	500	500	0	500	500	500
15+ sonstige Auszahlungen	1.168	3.500	3.500	0	3.600	3.700	3.800
16= Auszahlungen aus laufender Verwaltungstätigkeit (= Zeilen 10 bis 15)	1.168	4.000	4.000	0	4.100	4.200	4.300
17= Saldo aus laufender Verwaltungstätigkeit (= Zeilen 9 / 16)	-1.168	-4.000	-4.000	0	-4.100	-4.200	-4.300
18 Einzahlungen aus Zuweisungen und Zuschüssen für Investitionen und Investitionsförderungsmaßnahmen	0	0	0	0	0	0	0
19+ Einzahlungen aus der Veräußerung von Grundstücken und Gebäuden	0	0	0	0	0	0	0
20+ Einzahlungen aus der Veräußerung von beweglichem Anlagevermögen	0	0	0	0	0	0	0
21+ Einzahlungen aus der Veräußerung von Finanzanlagen	0	0	0	0	0	0	0
22+ Einzahlungen aus der Abwicklung von Baumaßnahmen	0	0	0	0	0	0	0
23+ Einzahlungen aus Rückflüssen (für Investitionen und Investitionsförderungsmaßnahmen Dritter)	0	0	0	0	0	0	0
24+ Einzahlungen aus Beiträgen u. ä. Entgelten	0	0	0	0	0	0	0
25+ sonstige Investitionseinzahlungen	0	0	0	0	0	0	0
26= Summe der investiven Einzahlungen	0	0	0	0	0	0	0
27 Auszahlungen von Zuweisungen und Zuschüssen für Investitionen und Investitionsförderungsmaßnahmen	0	0	0	0	0	0	0
28+ Auszahlungen für den Erwerb von Grundstücken und Gebäuden	0	0	0	0	0	0	0
29+ Auszahlungen für den Erwerb von beweglichem Anlagevermögen	0	0	0	0	0	0	0
30+ Auszahlungen für den Erwerb von Finanzanlagen	0	0	0	0	0	0	0

**Teilhaushalt 2023**

Produktbereich	24	Schulträgeraufgaben 4
Produktgruppe	241	Schülerbeförderung
Produkt	241000	Schülerbeförderung

**Teilfinanzhaushalt**

Ein- Auszahlungsarten	Ergebnis 2021	Ansatz 2022	<b>Ansatz 2023</b>	VE 2023	Planung 2024	Planung 2025	Planung 2026
	1	2	3	4	5	6	7
31+ Auszahlungen für Baumaßnahmen	0	0	0	0	0	0	0
32+ Auszahlungen für die Gewährung von Ausleihungen (für Investitionen und Investitionsförderungsmaßnahmen)	0	0	0	0	0	0	0
33+ sonstige Investitionsauszahlungen	0	0	0	0	0	0	0
34= Summe der investiven Auszahlungen (= Zeilen 27 bis 33)	0	0	0	0	0	0	0
35= Saldo aus Investitionstätigkeit (= Zeilen 26 / 34)	0	0	0	0	0	0	0
36= Finanzmittelüberschuss/-fehlbetrag (= Zeilen 17 und 35)	<b>-1.168</b>	-4.000	<b>-4.000</b>	0	-4.100	-4.200	-4.300
37+ Aufnahme von Krediten für Investitionen und Investitionsförderungsmaßnahmen	0	0	0	0	0	0	0
38+ Einzahlungen aus Rückflüssen von Darlehen aus der Anlage liquider Mittel	0	0	0	0	0	0	0
38+ Aufnahme von Kassenkrediten (ohne Kontokorrent)	0	0	0	0	0	0	0
40- Tilgung von Krediten für Investitionen und Investitionsförderungsmaßnahmen	0	0	0	0	0	0	0
41- Auszahlungen aus der Gewährung von Darlehen zur Anlage liquider Mittel	0	0	0	0	0	0	0
42- Tilgung von Kassenkrediten (ohne Kontokorrent)	0	0	0	0	0	0	0
43= Saldo aus Finanzierungstätigkeit	0	0	0	0	0	0	0

Erläuterung:



**Teilhaushalt 2023**

Produktbereich	27	Kultur und Wissenschaft 3
Produktgruppe	271	Volkshochschulen
Produkt	271000	VHS Lensahn

**Allgemeine Angaben**

<b>zuständiger Fachbereich</b>	1000 Hauptamt
<b>verantwortlich</b>	Petra Rathje
<b>Beschreibung</b>	Förderung der Erwachsenenbildung
<b>Auftragsgrundlage</b>	freiwillige Leistung
<b>Zielgruppe</b>	Teilnehmerinnen und Teilnehmer an Kursen der VHS Lensahn VHS Lensahn
<b>Ziele</b>	Sicherung der Erwachsenenbildung

**Teilhaushalt 2023**

Produktbereich 27 Kultur und Wissenschaft 3  
 Produktgruppe 271 Volkshochschulen  
 Produkt 271000 VHS Lensahn

**Teilergebnishaushalt**

Ertrags- und Aufwandsarten	Ergebnis	Ansatz	Ansatz	Planung	Planung	Planung
	2021	2022	2023	2024	2025	2026
	1	2	3	4	5	6
1 Steuern und ähnliche Abgaben	0	0	0	0	0	0
2 + Zuwendungen und allgemeine Umlagen	0	0	0	0	0	0
3 + sonstige Transfererträge	0	0	0	0	0	0
4 + öffentlich-rechtliche Leistungsentgelte	0	0	0	0	0	0
5 privatrechtliche Leistungsentgelte	0	0	0	0	0	0
6 Kostenerstattungen und Kostenumlagen	0	0	0	0	0	0
7 + sonstige Erträge	0	0	0	0	0	0
8 + aktivierte Eigenleistungen	0	0	0	0	0	0
9 + / - Bestandsveränderungen	0	0	0	0	0	0
<b>10 = Erträge</b>	<b>0</b>	<b>0</b>	<b>0</b>	<b>0</b>	<b>0</b>	<b>0</b>
11 Personalaufwendungen	0	0	0	0	0	0
12 + Versorgungsaufwendungen	0	0	0	0	0	0
13 + Aufwendungen für Sach- u. Dienstleistungen	0	0	0	0	0	0
14 + bilanzielle Abschreibungen	0	0	0	0	0	0
15 + Transferaufwendungen	221	300	300	300	300	300
16 + sonstige Aufwendungen	0	0	0	0	0	0
17 davon Verfügungsmittel	0	0	0	0	0	0
<b>18 = Aufwendungen (= Zeilen 11 bis 16)</b>	<b>221</b>	<b>300</b>	<b>300</b>	<b>300</b>	<b>300</b>	<b>300</b>
<b>19 = Ergebnis der laufenden Verwaltungstätigkeit (= Zeilen 10 / 18)</b>	<b>-221</b>	<b>-300</b>	<b>-300</b>	<b>-300</b>	<b>-300</b>	<b>-300</b>
20 + Finanzerträge	0	0	0	0	0	0
21 - Zinsen und sonstige Finanzaufwendungen	0	0	0	0	0	0
<b>22 = Finanzergebnis (= Zeilen 20 und 21)</b>	<b>0</b>	<b>0</b>	<b>0</b>	<b>0</b>	<b>0</b>	<b>0</b>
<b>23 = Ergebnis vor Berücksichtigung der internen Leistungsbeziehungen (= Zeilen 19 und 22)</b>	<b>-221</b>	<b>-300</b>	<b>-300</b>	<b>-300</b>	<b>-300</b>	<b>-300</b>
24 Erträge aus internen Leistungsbeziehungen	0	0	0	0	0	0
25 - Aufwendungen aus internen Leistungsbeziehungen	0	0	0	0	0	0
<b>26 = Ergebnis (= Zeilen 23, 24, 25)</b>	<b>-221</b>	<b>-300</b>	<b>-300</b>	<b>-300</b>	<b>-300</b>	<b>-300</b>
Nachrichtlich: Nettoabschreibungsaufwand						
bilanzielle Abschreibungen auf imm. Vermögensgegenst. u. Sachanl. sowie auf gel. Zuwendungen	0	0	0	0	0	0
- Erträge aus der Auflösung von Sonderposten aus Zuschüssen und Zuwendungen sowie für Beiträge	0	0	0	0	0	0
<b>= Nettoabschreibungsaufwand</b>	<b>0</b>	<b>0</b>	<b>0</b>	<b>0</b>	<b>0</b>	<b>0</b>

Erläuterung:

**Teilhaushalt 2023**

Produktbereich 27 Kultur und Wissenschaft 3  
 Produktgruppe 271 Volkshochschulen  
 Produkt 271000 VHS Lensahn

**Teilfinanzhaushalt**

Ein- Auszahlungsarten	Ergebnis 2021	Ansatz 2022	<b>Ansatz 2023</b>	VE 2023	Planung 2024	Planung 2025	Planung 2026
	1	2	3	4	5	6	7
1 Steuern und ähnliche Abgaben	0	0	0	0	0	0	0
2+ Zuwendungen und allgemeine Umlagen	0	0	0	0	0	0	0
3+ Sonstige Transfereinzahlungen	0	0	0	0	0	0	0
4+ öffentlich-rechtliche Leistungsentgelte	0	0	0	0	0	0	0
5+ privatrechtliche Leistungsentgelte	0	0	0	0	0	0	0
6+ Kostenerstattungen und Kostenumlagen	0	0	0	0	0	0	0
7+ sonstige Einzahlungen	0	0	0	0	0	0	0
8+ Zinsen und sonstige Finanzeinzahlungen	0	0	0	0	0	0	0
<b>9= Einzahlungen aus laufender Verwaltungstätigkeit</b>	<b>0</b>	<b>0</b>	<b>0</b>	<b>0</b>	<b>0</b>	<b>0</b>	<b>0</b>
10 Personalauszahlungen	0	0	0	0	0	0	0
11+ Versorgungsauszahlungen	0	0	0	0	0	0	0
12+ Auszahlungen für Sach- u. Dienstleistungen	0	0	0	0	0	0	0
13+ Zinsen und sonstige Finanzauszahlungen	0	0	0	0	0	0	0
14+ Transferauszahlungen	221	300	300	0	300	300	300
15+ sonstige Auszahlungen	0	0	0	0	0	0	0
<b>16= Auszahlungen aus laufender Verwaltungstätigkeit (= Zeilen 10 bis 15)</b>	<b>221</b>	<b>300</b>	<b>300</b>	<b>0</b>	<b>300</b>	<b>300</b>	<b>300</b>
<b>17= Saldo aus laufender Verwaltungstätigkeit (= Zeilen 9 / 16)</b>	<b>-221</b>	<b>-300</b>	<b>-300</b>	<b>0</b>	<b>-300</b>	<b>-300</b>	<b>-300</b>
18 Einzahlungen aus Zuweisungen und Zuschüssen für Investitionen und Investitionsförderungsmaßnahmen	0	0	0	0	0	0	0
19+ Einzahlungen aus der Veräußerung von Grundstücken und Gebäuden	0	0	0	0	0	0	0
20+ Einzahlungen aus der Veräußerung von beweglichem Anlagevermögen	0	0	0	0	0	0	0
21+ Einzahlungen aus der Veräußerung von Finanzanlagen	0	0	0	0	0	0	0
22+ Einzahlungen aus der Abwicklung von Baumaßnahmen	0	0	0	0	0	0	0
23+ Einzahlungen aus Rückflüssen (für Investitionen und Investitionsförderungsmaßnahmen Dritter)	0	0	0	0	0	0	0
24+ Einzahlungen aus Beiträgen u. ä. Entgelten	0	0	0	0	0	0	0
25+ sonstige Investitionseinzahlungen	0	0	0	0	0	0	0
<b>26= Summe der investiven Einzahlungen</b>	<b>0</b>	<b>0</b>	<b>0</b>	<b>0</b>	<b>0</b>	<b>0</b>	<b>0</b>
27 Auszahlungen von Zuweisungen und Zuschüssen für Investitionen und Investitionsförderungsmaßnahmen	0	0	0	0	0	0	0
28+ Auszahlungen für den Erwerb von Grundstücken und Gebäuden	0	0	0	0	0	0	0
29+ Auszahlungen für den Erwerb von beweglichem Anlagevermögen	0	0	0	0	0	0	0
30+ Auszahlungen für den Erwerb von Finanzanlagen	0	0	0	0	0	0	0

**Teilhaushalt 2023**

Produktbereich 27 Kultur und Wissenschaft 3  
 Produktgruppe 271 Volkshochschulen  
 Produkt 271000 VHS Lensahn

**Teilfinanzhaushalt**

Ein- Auszahlungsarten	Ergebnis 2021	Ansatz 2022	<b>Ansatz 2023</b>	VE 2023	Planung 2024	Planung 2025	Planung 2026
	1	2	3	4	5	6	7
31+ Auszahlungen für Baumaßnahmen	0	0	0	0	0	0	0
32+ Auszahlungen für die Gewährung von Ausleihungen (für Investitionen und Investitionsförderungsmaßnahm	0	0	0	0	0	0	0
33+ sonstige Investitionsauszahlungen	0	0	0	0	0	0	0
34= Summe der investiven Auszahlungen (= Zeilen 27 bis 33)	0	0	0	0	0	0	0
35= Saldo aus Investitionstätigkeit (= Zeilen 26 / 34)	0	0	0	0	0	0	0
36= Finanzmittelüberschuss/-fehlbetrag (= Zeilen 17 und 35 )	-221	-300	-300	0	-300	-300	-300
37+ Aufnahme von Krediten für Investitionen und Investitionsförderungsmaßnahmen	0	0	0	0	0	0	0
38+ Einzahlungen aus Rückflüssen von Darlehen aus der Anlage liquider Mittel	0	0	0	0	0	0	0
38+ Aufnahme von Kassenkrediten (ohne Kontokorrent)	0	0	0	0	0	0	0
40- Tilgung von Krediten für Investitionen und Investitionsförderungsmaßnahmen	0	0	0	0	0	0	0
41- Auszahlungen aus der Gewährung von Darlehen zur Anlage liquider Mittel	0	0	0	0	0	0	0
42- Tilgung von Kassenkrediten (ohne Kontokorrent)	0	0	0	0	0	0	0
43= Saldo aus Finanzierungstätigkeit	0	0	0	0	0	0	0

Erläuterung:

**Teilhaushalt 2023**

Produktbereich	27	Kultur und Wissenschaft 3
Produktgruppe	272	Büchereien
Produkt	272001	Fahrbücherei

**Allgemeine Angaben**

<b>zuständiger Fachbereich</b>	1000 Hauptamt
<b>verantwortlich</b>	Stefanie Schmidt
<b>Beschreibung</b>	Förderung der Fahrbücherei der Stiftung zur Förderung der Kultur und Erwachsenenbildung in Ostholstein (Kulturstiftung)
<b>Auftragsgrundlage</b>	freiwillige Leistung
<b>Zielgruppe</b>	Leserinnen und Leser der Fahrbücherei Kulturstiftung
<b>Ziele</b>	Leseförderung Förderung der Medienkompetenz

**Teilhaushalt 2023**

Produktbereich 27 Kultur und Wissenschaft 3  
 Produktgruppe 272 Büchereien  
 Produkt 272001 Fahrbücherei

**Teilergebnishaushalt**

Ertrags- und Aufwandsarten	Ergebnis	Ansatz	<b>Ansatz</b>	Planung	Planung	Planung
	2021	2022	<b>2023</b>	2024	2025	2026
	1	2	3	4	5	6
1 Steuern und ähnliche Abgaben	0	0	0	0	0	0
2 + Zuwendungen und allgemeine Umlagen	0	0	0	0	0	0
3 + sonstige Transfererträge	0	0	0	0	0	0
4 + öffentlich-rechtliche Leistungsentgelte	0	0	0	0	0	0
5 privatrechtliche Leistungsentgelte	0	0	0	0	0	0
6 Kostenerstattungen und Kostenumlagen	0	0	0	0	0	0
7 + sonstige Erträge	0	0	0	0	0	0
8 + aktivierte Eigenleistungen	0	0	0	0	0	0
9 + / - Bestandsveränderungen	0	0	0	0	0	0
<b>10 = Erträge</b>	<b>0</b>	<b>0</b>	<b>0</b>	<b>0</b>	<b>0</b>	<b>0</b>
11 Personalaufwendungen	0	0	0	0	0	0
12 + Versorgungsaufwendungen	0	0	0	0	0	0
13 + Aufwendungen für Sach- u. Dienstleistungen	0	0	0	0	0	0
14 + bilanzielle Abschreibungen	0	0	0	0	0	0
15 + Transferaufwendungen	456	500	500	500	500	500
16 + sonstige Aufwendungen	0	0	0	0	0	0
17 davon Verfügungsmittel	0	0	0	0	0	0
<b>18 = Aufwendungen (= Zeilen 11 bis 16)</b>	<b>456</b>	<b>500</b>	<b>500</b>	<b>500</b>	<b>500</b>	<b>500</b>
<b>19 = Ergebnis der laufenden Verwaltungstätigkeit (= Zeilen 10 / 18)</b>	<b>-456</b>	<b>-500</b>	<b>-500</b>	<b>-500</b>	<b>-500</b>	<b>-500</b>
20 + Finanzerträge	0	0	0	0	0	0
21 - Zinsen und sonstige Finanzaufwendungen	0	0	0	0	0	0
<b>22 = Finanzergebnis (= Zeilen 20 und 21)</b>	<b>0</b>	<b>0</b>	<b>0</b>	<b>0</b>	<b>0</b>	<b>0</b>
<b>23 = Ergebnis vor Berücksichtigung der internen Leistungsbeziehungen (= Zeilen 19 und 22)</b>	<b>-456</b>	<b>-500</b>	<b>-500</b>	<b>-500</b>	<b>-500</b>	<b>-500</b>
24 Erträge aus internen Leistungsbeziehungen	0	0	0	0	0	0
25 - Aufwendungen aus internen Leistungsbeziehungen	0	0	0	0	0	0
<b>26 = Ergebnis (= Zeilen 23, 24, 25)</b>	<b>-456</b>	<b>-500</b>	<b>-500</b>	<b>-500</b>	<b>-500</b>	<b>-500</b>
Nachrichtlich: Nettoabschreibungsaufwand						
bilanzielle Abschreibungen auf imm. Vermögensgegenst. u. Sachanl. sowie auf gel. Zuwendungen	0	0	0	0	0	0
- Erträge aus der Auflösung von Sonderposten aus Zuschüssen und Zuwendungen sowie für Beiträge	0	0	0	0	0	0
<b>= Nettoabschreibungsaufwand</b>	<b>0</b>	<b>0</b>	<b>0</b>	<b>0</b>	<b>0</b>	<b>0</b>

Erläuterung:

**Teilhaushalt 2023**

Produktbereich 27 Kultur und Wissenschaft 3  
 Produktgruppe 272 Büchereien  
 Produkt 272001 Fahrbücherei

**Teilfinanzhaushalt**

Ein- Auszahlungsarten	Ergebnis 2021	Ansatz 2022	Ansatz 2023	VE 2023	Planung 2024	Planung 2025	Planung 2026
	1	2	3	4	5	6	7
1 Steuern und ähnliche Abgaben	0	0	0	0	0	0	0
2+ Zuwendungen und allgemeine Umlagen	0	0	0	0	0	0	0
3+ Sonstige Transfereinzahlungen	0	0	0	0	0	0	0
4+ öffentlich-rechtliche Leistungsentgelte	0	0	0	0	0	0	0
5+ privatrechtliche Leistungsentgelte	0	0	0	0	0	0	0
6+ Kostenerstattungen und Kostenumlagen	0	0	0	0	0	0	0
7+ sonstige Einzahlungen	0	0	0	0	0	0	0
8+ Zinsen und sonstige Finanzeinzahlungen	0	0	0	0	0	0	0
9= Einzahlungen aus laufender Verwaltungstätigkeit	0	0	0	0	0	0	0
10 Personalauszahlungen	0	0	0	0	0	0	0
11+ Versorgungsauszahlungen	0	0	0	0	0	0	0
12+ Auszahlungen für Sach- u. Dienstleistungen	0	0	0	0	0	0	0
13+ Zinsen und sonstige Finanzauszahlungen	0	0	0	0	0	0	0
14+ Transferauszahlungen	456	500	500	0	500	500	500
15+ sonstige Auszahlungen	0	0	0	0	0	0	0
16= Auszahlungen aus laufender Verwaltungstätigkeit (= Zeilen 10 bis 15)	456	500	500	0	500	500	500
17= Saldo aus laufender Verwaltungstätigkeit (= Zeilen 9 / 16)	-456	-500	-500	0	-500	-500	-500
18 Einzahlungen aus Zuweisungen und Zuschüssen für Investitionen und Investitionsförderungsmaßnahmen	0	0	0	0	0	0	0
19+ Einzahlungen aus der Veräußerung von Grundstücken und Gebäuden	0	0	0	0	0	0	0
20+ Einzahlungen aus der Veräußerung von beweglichem Anlagevermögen	0	0	0	0	0	0	0
21+ Einzahlungen aus der Veräußerung von Finanzanlagen	0	0	0	0	0	0	0
22+ Einzahlungen aus der Abwicklung von Baumaßnahmen	0	0	0	0	0	0	0
23+ Einzahlungen aus Rückflüssen (für Investitionen und Investitionsförderungsmaßnahmen Dritter)	0	0	0	0	0	0	0
24+ Einzahlungen aus Beiträgen u. ä. Entgelten	0	0	0	0	0	0	0
25+ sonstige Investitionseinzahlungen	0	0	0	0	0	0	0
26= Summe der investiven Einzahlungen	0	0	0	0	0	0	0
27 Auszahlungen von Zuweisungen und Zuschüssen für Investitionen und Investitionsförderungsmaßnahmen	0	0	0	0	0	0	0
28+ Auszahlungen für den Erwerb von Grundstücken und Gebäuden	0	0	0	0	0	0	0
29+ Auszahlungen für den Erwerb von beweglichem Anlagevermögen	0	0	0	0	0	0	0
30+ Auszahlungen für den Erwerb von Finanzanlagen	0	0	0	0	0	0	0

**Teilhaushalt 2023**

Produktbereich 27 Kultur und Wissenschaft 3  
 Produktgruppe 272 Büchereien  
 Produkt 272001 Fahrbücherei

**Teilfinanzhaushalt**

Ein- Auszahlungsarten	Ergebnis 2021	Ansatz 2022	<b>Ansatz 2023</b>	VE 2023	Planung 2024	Planung 2025	Planung 2026
	1	2	3	4	5	6	7
31+ Auszahlungen für Baumaßnahmen	0	0	0	0	0	0	0
32+ Auszahlungen für die Gewährung von Ausleihungen (für Investitionen und Investitionsförderungsmaßnahm	0	0	0	0	0	0	0
33+ sonstige Investitionsauszahlungen	0	0	0	0	0	0	0
34= Summe der investiven Auszahlungen (= Zeilen 27 bis 33)	0	0	0	0	0	0	0
35= Saldo aus Investitionstätigkeit (= Zeilen 26 / 34)	0	0	0	0	0	0	0
36= Finanzmittelüberschuss/-fehlbetrag (= Zeilen 17 und 35 )	<b>-456</b>	-500	<b>-500</b>	0	-500	-500	-500
37+ Aufnahme von Krediten für Investitionen und Investitionsförderungsmaßnahmen	0	0	0	0	0	0	0
38+ Einzahlungen aus Rückflüssen von Darlehen aus der Anlage liquider Mittel	0	0	0	0	0	0	0
38+ Aufnahme von Kassenkrediten (ohne Kontokorrent)	0	0	0	0	0	0	0
40- Tilgung von Krediten für Investitionen und Investitionsförderungsmaßnahmen	0	0	0	0	0	0	0
41- Auszahlungen aus der Gewährung von Darlehen zur Anlage liquider Mittel	0	0	0	0	0	0	0
42- Tilgung von Kassenkrediten (ohne Kontokorrent)	0	0	0	0	0	0	0
43= Saldo aus Finanzierungstätigkeit	0	0	0	0	0	0	0

Erläuterung:



**Teilhaushalt 2023**

Produktbereich	28	Kultur und Wissenschaft 4
Produktgruppe	281	Heimat- und sonstige Kulturpflege
Produkt	281000	Heimat- und sonstige Kulturpflege

**Allgemeine Angaben**

<b>zuständiger Fachbereich</b>	1000 Hauptamt
<b>verantwortlich</b>	Petra Rathje
<b>Beschreibung</b>	Förderung der Musikerziehung
<b>Auftragsgrundlage</b>	freiwillige Leistung Vereinbarung mit der Stiftung zur Förderung der Kultur und Erwachsenenbildung in Ostholstein (Kulturstiftung)
<b>Zielgruppe</b>	Musikschülerinnen und Musikschüler in der Gemeinde Kulturstiftung
<b>Ziele</b>	Sicherung der Kontinuität der Arbeit kultureller Einrichtungen

**Teilhaushalt 2023**

Produktbereich	28	Kultur und Wissenschaft 4
Produktgruppe	281	Heimat- und sonstige Kulturpflege
Produkt	281000	Heimat- und sonstige Kulturpflege

**Teilergebnishaushalt**

Ertrags- und Aufwandsarten	Ergebnis 2021	Ansatz 2022	Ansatz 2023	Planung 2024	Planung 2025	Planung 2026
	1	2	3	4	5	6
1 Steuern und ähnliche Abgaben	0	0	0	0	0	0
2 + Zuwendungen und allgemeine Umlagen	0	0	0	0	0	0
3 + sonstige Transfererträge	0	0	0	0	0	0
4 + öffentlich-rechtliche Leistungsentgelte	0	0	0	0	0	0
5 privatrechtliche Leistungsentgelte	80	0	0	0	0	0
6 Kostenerstattungen und Kostenumlagen	0	0	0	0	0	0
7 + sonstige Erträge	0	0	0	0	0	0
8 + aktivierte Eigenleistungen	0	0	0	0	0	0
9 + / - Bestandsveränderungen	0	0	0	0	0	0
<b>10 = Erträge</b>	<b>80</b>	<b>0</b>	<b>0</b>	<b>0</b>	<b>0</b>	<b>0</b>
11 Personalaufwendungen	0	0	0	0	0	0
12 + Versorgungsaufwendungen	0	0	0	0	0	0
13 + Aufwendungen für Sach- u. Dienstleistungen	0	0	0	0	0	0
14 + bilanzielle Abschreibungen	35	100	100	100	100	100
15 + Transferaufwendungen	200	200	200	200	200	200
16 + sonstige Aufwendungen	250	300	300	300	300	300
17 davon Verfügungsmittel	0	0	0	0	0	0
<b>18 = Aufwendungen (= Zeilen 11 bis 16)</b>	<b>485</b>	<b>600</b>	<b>600</b>	<b>600</b>	<b>600</b>	<b>600</b>
<b>19 = Ergebnis der laufenden Verwaltungstätigkeit (= Zeilen 10 / 18)</b>	<b>-405</b>	<b>-600</b>	<b>-600</b>	<b>-600</b>	<b>-600</b>	<b>-600</b>
20 + Finanzerträge	0	0	0	0	0	0
21 - Zinsen und sonstige Finanzaufwendungen	0	0	0	0	0	0
<b>22 = Finanzergebnis (= Zeilen 20 und 21)</b>	<b>0</b>	<b>0</b>	<b>0</b>	<b>0</b>	<b>0</b>	<b>0</b>
<b>23 = Ergebnis vor Berücksichtigung der internen Leistungsbeziehungen (= Zeilen 19 und 22)</b>	<b>-405</b>	<b>-600</b>	<b>-600</b>	<b>-600</b>	<b>-600</b>	<b>-600</b>
24 Erträge aus internen Leistungsbeziehungen	0	0	0	0	0	0
25 - Aufwendungen aus internen Leistungsbeziehungen	570	600	600	600	600	600
<b>26 = Ergebnis (= Zeilen 23, 24, 25)</b>	<b>-976</b>	<b>-1.200</b>	<b>-1.200</b>	<b>-1.200</b>	<b>-1.200</b>	<b>-1.200</b>
Nachrichtlich: Nettoabschreibungsaufwand						
bilanzielle Abschreibungen auf imm. Vermögensgegenst. u. Sachanl. sowie auf gel. Zuwendungen	35	100	100	100	100	100
- Erträge aus der Auflösung von Sonderposten aus Zuschüssen und Zuwendungen sowie für Beiträge	0	0	0	0	0	0
<b>= Nettoabschreibungsaufwand</b>	<b>35</b>	<b>100</b>	<b>100</b>	<b>100</b>	<b>100</b>	<b>100</b>

Erläuterung:

**Teilhaushalt 2023**

Produktbereich 28 Kultur und Wissenschaft 4  
 Produktgruppe 281 Heimat- und sonstige Kulturpflege  
 Produkt 281000 Heimat- und sonstige Kulturpflege

**Teilfinanzhaushalt**

Ein- Auszahlungsarten	Ergebnis 2021	Ansatz 2022	<b>Ansatz 2023</b>	VE 2023	Planung 2024	Planung 2025	Planung 2026
	1	2	3	4	5	6	7
1 Steuern und ähnliche Abgaben	0	0	0	0	0	0	0
2+ Zuwendungen und allgemeine Umlagen	0	0	0	0	0	0	0
3+ Sonstige Transfereinzahlungen	0	0	0	0	0	0	0
4+ öffentlich-rechtliche Leistungsentgelte	0	0	0	0	0	0	0
5+ privatrechtliche Leistungsentgelte	80	0	0	0	0	0	0
6+ Kostenerstattungen und Kostenumlagen	0	0	0	0	0	0	0
7+ sonstige Einzahlungen	0	0	0	0	0	0	0
8+ Zinsen und sonstige Finanzeinzahlungen	0	0	0	0	0	0	0
<b>9= Einzahlungen aus laufender Verwaltungstätigkeit</b>	<b>80</b>	<b>0</b>	<b>0</b>	<b>0</b>	<b>0</b>	<b>0</b>	<b>0</b>
10 Personalauszahlungen	0	0	0	0	0	0	0
11+ Versorgungsauszahlungen	0	0	0	0	0	0	0
12+ Auszahlungen für Sach- u. Dienstleistungen	0	0	0	0	0	0	0
13+ Zinsen und sonstige Finanzauszahlungen	0	0	0	0	0	0	0
14+ Transferauszahlungen	200	200	200	0	200	200	200
15+ sonstige Auszahlungen	250	300	300	0	300	300	300
<b>16= Auszahlungen aus laufender Verwaltungstätigkeit (= Zeilen 10 bis 15)</b>	<b>450</b>	<b>500</b>	<b>500</b>	<b>0</b>	<b>500</b>	<b>500</b>	<b>500</b>
<b>17= Saldo aus laufender Verwaltungstätigkeit (= Zeilen 9 / 16)</b>	<b>-370</b>	<b>-500</b>	<b>-500</b>	<b>0</b>	<b>-500</b>	<b>-500</b>	<b>-500</b>
18 Einzahlungen aus Zuweisungen und Zuschüssen für Investitionen und Investitionsförderungsmaßnahmen	0	0	0	0	0	0	0
19+ Einzahlungen aus der Veräußerung von Grundstücken und Gebäuden	0	0	0	0	0	0	0
20+ Einzahlungen aus der Veräußerung von beweglichem Anlagevermögen	0	0	0	0	0	0	0
21+ Einzahlungen aus der Veräußerung von Finanzanlagen	0	0	0	0	0	0	0
22+ Einzahlungen aus der Abwicklung von Baumaßnahmen	0	0	0	0	0	0	0
23+ Einzahlungen aus Rückflüssen (für Investitionen und Investitionsförderungsmaßnahmen Dritter)	0	0	0	0	0	0	0
24+ Einzahlungen aus Beiträgen u. ä. Entgelten	0	0	0	0	0	0	0
25+ sonstige Investitionseinzahlungen	0	0	0	0	0	0	0
<b>26= Summe der investiven Einzahlungen</b>	<b>0</b>	<b>0</b>	<b>0</b>	<b>0</b>	<b>0</b>	<b>0</b>	<b>0</b>
27 Auszahlungen von Zuweisungen und Zuschüssen für Investitionen und Investitionsförderungsmaßnahmen	0	0	0	0	0	0	0
28+ Auszahlungen für den Erwerb von Grundstücken und Gebäuden	0	0	0	0	0	0	0
29+ Auszahlungen für den Erwerb von beweglichem Anlagevermögen	0	0	0	0	0	0	0
30+ Auszahlungen für den Erwerb von Finanzanlagen	0	0	0	0	0	0	0

**Teilhaushalt 2023**

Produktbereich	28	Kultur und Wissenschaft 4
Produktgruppe	281	Heimat- und sonstige Kulturpflege
Produkt	281000	Heimat- und sonstige Kulturpflege

**Teilfinanzhaushalt**

Ein- Auszahlungsarten	Ergebnis 2021	Ansatz 2022	<b>Ansatz 2023</b>	VE 2023	Planung 2024	Planung 2025	Planung 2026
	1	2	3	4	5	6	7
31+ Auszahlungen für Baumaßnahmen	0	0	0	0	0	0	0
32+ Auszahlungen für die Gewährung von Ausleihungen (für Investitionen und Investitionsförderungsmaßnahmen)	0	0	0	0	0	0	0
33+ sonstige Investitionsauszahlungen	0	0	0	0	0	0	0
34= Summe der investiven Auszahlungen (= Zeilen 27 bis 33)	0	0	0	0	0	0	0
35= Saldo aus Investitionstätigkeit (= Zeilen 26 / 34)	0	0	0	0	0	0	0
36= Finanzmittelüberschuss/-fehlbetrag (= Zeilen 17 und 35)	-370	-500	-500	0	-500	-500	-500
37+ Aufnahme von Krediten für Investitionen und Investitionsförderungsmaßnahmen	0	0	0	0	0	0	0
38+ Einzahlungen aus Rückflüssen von Darlehen aus der Anlage liquider Mittel	0	0	0	0	0	0	0
38+ Aufnahme von Kassenkrediten (ohne Kontokorrent)	0	0	0	0	0	0	0
40- Tilgung von Krediten für Investitionen und Investitionsförderungsmaßnahmen	0	0	0	0	0	0	0
41- Auszahlungen aus der Gewährung von Darlehen zur Anlage liquider Mittel	0	0	0	0	0	0	0
42- Tilgung von Kassenkrediten (ohne Kontokorrent)	0	0	0	0	0	0	0
43= Saldo aus Finanzierungstätigkeit	0	0	0	0	0	0	0

Erläuterung:

**Teilhaushalt 2023**

Produktbereich	31	Soziale Hilfen 1
Produktgruppe	312	Grundsicherung für Arbeitssuchende nach dem Zweiten Buch Sozialgesetzb.
Produkt	312000	Grundsicherung nach SGB II

**Allgemeine Angaben**

<b>zuständiger Fachbereich</b>	3000 Ordnungsamt
<b>verantwortlich</b>	Susan Petersen
<b>Beschreibung</b>	Abrechnung der Kosten der Unterkunft nach dem SGB II mit dem Kreis Ostholstein
<b>Auftragsgrundlage</b>	Gesetz zur Ausführung des Zweiten Buches Sozialgesetzbuch für das Land Schleswig-Holstein Satzung des Kreises Ostholstein über die Heranziehung von kreisangehörigen Städten, Gemeinden und Ämtern zu Aufgaben der Sozialhilfe nach dem Sozialgesetzbuch Zwölftes Buch (SGB XII)
<b>Zielgruppe</b>	Kreis Ostholstein
<b>Ziele</b>	Ordnungsgemäße Abrechnung der Kosten der Unterkunft und der Heizung mit dem Kreis Ostholstein

**Teilhaushalt 2023**

Produktbereich	31	Soziale Hilfen 1
Produktgruppe	312	Grundsicherung für Arbeitssuchende nach dem Zweiten Buch Sozialgesetzb.
Produkt	312000	Grundsicherung nach SGB II

**Teilergebnishaushalt**

Ertrags- und Aufwandsarten	Ergebnis 2021	Ansatz 2022	Ansatz 2023	Planung 2024	Planung 2025	Planung 2026
	1	2	3	4	5	6
1 Steuern und ähnliche Abgaben	0	0	0	0	0	0
2 + Zuwendungen und allgemeine Umlagen	0	0	0	0	0	0
3 + sonstige Transfererträge	0	0	0	0	0	0
4 + öffentlich-rechtliche Leistungsentgelte	0	0	0	0	0	0
5 privatrechtliche Leistungsentgelte	0	0	0	0	0	0
6 Kostenerstattungen und Kostenumlagen	0	0	0	0	0	0
7 + sonstige Erträge	0	0	0	0	0	0
8 + aktivierte Eigenleistungen	0	0	0	0	0	0
9 + / - Bestandsveränderungen	0	0	0	0	0	0
<b>10 = Erträge</b>	<b>0</b>	<b>0</b>	<b>0</b>	<b>0</b>	<b>0</b>	<b>0</b>
11 Personalaufwendungen	0	0	0	0	0	0
12 + Versorgungsaufwendungen	0	0	0	0	0	0
13 + Aufwendungen für Sach- u. Dienstleistungen	0	0	0	0	0	0
14 + bilanzielle Abschreibungen	0	0	0	0	0	0
15 + Transferaufwendungen	0	0	0	0	0	0
16 + sonstige Aufwendungen	0	0	0	0	0	0
17 davon Verfügungsmittel	0	0	0	0	0	0
<b>18 = Aufwendungen (= Zeilen 11 bis 16)</b>	<b>0</b>	<b>0</b>	<b>0</b>	<b>0</b>	<b>0</b>	<b>0</b>
<b>19 = Ergebnis der laufenden Verwaltungstätigkeit (= Zeilen 10 / 18)</b>	<b>0</b>	<b>0</b>	<b>0</b>	<b>0</b>	<b>0</b>	<b>0</b>
20 + Finanzerträge	0	0	0	0	0	0
21 - Zinsen und sonstige Finanzaufwendungen	0	0	0	0	0	0
<b>22 = Finanzergebnis (= Zeilen 20 und 21)</b>	<b>0</b>	<b>0</b>	<b>0</b>	<b>0</b>	<b>0</b>	<b>0</b>
<b>23 = Ergebnis vor Berücksichtigung der internen Leistungsbeziehungen (= Zeilen 19 und 22)</b>	<b>0</b>	<b>0</b>	<b>0</b>	<b>0</b>	<b>0</b>	<b>0</b>
24 Erträge aus internen Leistungsbeziehungen	0	0	0	0	0	0
25 - Aufwendungen aus internen Leistungsbeziehungen	0	0	0	0	0	0
<b>26 = Ergebnis (= Zeilen 23, 24, 25)</b>	<b>0</b>	<b>0</b>	<b>0</b>	<b>0</b>	<b>0</b>	<b>0</b>
Nachrichtlich: Nettoabschreibungsaufwand						
bilanzielle Abschreibungen auf imm. Vermögensgegenst. u. Sachanl. sowie auf gel. Zuwendungen	0	0	0	0	0	0
- Erträge aus der Auflösung von Sonderposten aus Zuschüssen und Zuwendungen sowie für Beiträge	0	0	0	0	0	0
<b>= Nettoabschreibungsaufwand</b>	<b>0</b>	<b>0</b>	<b>0</b>	<b>0</b>	<b>0</b>	<b>0</b>

Erläuterung:

**Teilhaushalt 2023**

Produktbereich 31 Soziale Hilfen 1  
 Produktgruppe 312 Grundsicherung für Arbeitssuchende nach dem Zweiten Buch Sozialgesetzb.  
 Produkt 312000 Grundsicherung nach SGB II

**Teilfinanzhaushalt**

Ein- Auszahlungsarten	Ergebnis 2021	Ansatz 2022	<b>Ansatz 2023</b>	VE 2023	Planung 2024	Planung 2025	Planung 2026
	1	2	3	4	5	6	7
1 Steuern und ähnliche Abgaben	0	0	0	0	0	0	0
2+ Zuwendungen und allgemeine Umlagen	0	0	0	0	0	0	0
3+ Sonstige Transfereinzahlungen	0	0	0	0	0	0	0
4+ öffentlich-rechtliche Leistungsentgelte	0	0	0	0	0	0	0
5+ privatrechtliche Leistungsentgelte	0	0	0	0	0	0	0
6+ Kostenerstattungen und Kostenumlagen	0	0	0	0	0	0	0
7+ sonstige Einzahlungen	0	0	0	0	0	0	0
8+ Zinsen und sonstige Finanzeinzahlungen	0	0	0	0	0	0	0
<b>9= Einzahlungen aus laufender Verwaltungstätigkeit</b>	<b>0</b>	<b>0</b>	<b>0</b>	<b>0</b>	<b>0</b>	<b>0</b>	<b>0</b>
10 Personalauszahlungen	0	0	0	0	0	0	0
11+ Versorgungsauszahlungen	0	0	0	0	0	0	0
12+ Auszahlungen für Sach- u. Dienstleistungen	0	0	0	0	0	0	0
13+ Zinsen und sonstige Finanzauszahlungen	0	0	0	0	0	0	0
14+ Transferauszahlungen	0	0	0	0	0	0	0
15+ sonstige Auszahlungen	0	0	0	0	0	0	0
<b>16= Auszahlungen aus laufender Verwaltungstätigkeit (= Zeilen 10 bis 15)</b>	<b>0</b>	<b>0</b>	<b>0</b>	<b>0</b>	<b>0</b>	<b>0</b>	<b>0</b>
<b>17= Saldo aus laufender Verwaltungstätigkeit (= Zeilen 9 / 16)</b>	<b>0</b>	<b>0</b>	<b>0</b>	<b>0</b>	<b>0</b>	<b>0</b>	<b>0</b>
18 Einzahlungen aus Zuweisungen und Zuschüssen für Investitionen und Investitionsförderungsmaßnahmen	0	0	0	0	0	0	0
19+ Einzahlungen aus der Veräußerung von Grundstücken und Gebäuden	0	0	0	0	0	0	0
20+ Einzahlungen aus der Veräußerung von beweglichem Anlagevermögen	0	0	0	0	0	0	0
21+ Einzahlungen aus der Veräußerung von Finanzanlagen	0	0	0	0	0	0	0
22+ Einzahlungen aus der Abwicklung von Baumaßnahmen	0	0	0	0	0	0	0
23+ Einzahlungen aus Rückflüssen (für Investitionen und Investitionsförderungsmaßnahmen Dritter)	0	0	0	0	0	0	0
24+ Einzahlungen aus Beiträgen u. ä. Entgelten	0	0	0	0	0	0	0
25+ sonstige Investitionseinzahlungen	0	0	0	0	0	0	0
<b>26= Summe der investiven Einzahlungen</b>	<b>0</b>	<b>0</b>	<b>0</b>	<b>0</b>	<b>0</b>	<b>0</b>	<b>0</b>
27 Auszahlungen von Zuweisungen und Zuschüssen für Investitionen und Investitionsförderungsmaßnahmen	0	0	0	0	0	0	0
28+ Auszahlungen für den Erwerb von Grundstücken und Gebäuden	0	0	0	0	0	0	0
29+ Auszahlungen für den Erwerb von beweglichem Anlagevermögen	0	0	0	0	0	0	0
30+ Auszahlungen für den Erwerb von Finanzanlagen	0	0	0	0	0	0	0

**Teilhaushalt 2023**

Produktbereich	31	Soziale Hilfen 1
Produktgruppe	312	Grundsicherung für Arbeitssuchende nach dem Zweiten Buch Sozialgesetzb.
Produkt	312000	Grundsicherung nach SGB II

**Teilfinanzhaushalt**

Ein- Auszahlungsarten	Ergebnis 2021	Ansatz 2022	<b>Ansatz 2023</b>	VE 2023	Planung 2024	Planung 2025	Planung 2026
	1	2	3	4	5	6	7
31+ Auszahlungen für Baumaßnahmen	0	0	0	0	0	0	0
32+ Auszahlungen für die Gewährung von Ausleihungen (für Investitionen und Investitionsförderungsmaßnahm	0	0	0	0	0	0	0
33+ sonstige Investitionsauszahlungen	0	0	0	0	0	0	0
34= Summe der investiven Auszahlungen (= Zeilen 27 bis 33)	0	0	0	0	0	0	0
35= Saldo aus Investitionstätigkeit (= Zeilen 26 / 34)	0	0	0	0	0	0	0
36= Finanzmittelüberschuss/-fehlbetrag (= Zeilen 17 und 35 )	0	0	0	0	0	0	0
37+ Aufnahme von Krediten für Investitionen und Investitionsförderungsmaßnahmen	0	0	0	0	0	0	0
38+ Einzahlungen aus Rückflüssen von Darlehen aus der Anlage liquider Mittel	0	0	0	0	0	0	0
38+ Aufnahme von Kassenkrediten (ohne Kontokorrent)	0	0	0	0	0	0	0
40- Tilgung von Krediten für Investitionen und Investitionsförderungsmaßnahmen	0	0	0	0	0	0	0
41- Auszahlungen aus der Gewährung von Darlehen zur Anlage liquider Mittel	0	0	0	0	0	0	0
42- Tilgung von Kassenkrediten (ohne Kontokorrent)	0	0	0	0	0	0	0
43= Saldo aus Finanzierungstätigkeit	0	0	0	0	0	0	0

Erläuterung:



**Teilhaushalt 2023**

Produktbereich	33	Soziale Hilfen 3
Produktgruppe	331	Förderung von Trägern der Wohlfahrtspflege
Produkt	331000	Förderung der Wohlfahrtspflege

**Allgemeine Angaben**

<b>zuständiger Fachbereich</b>	3000 Ordnungsamt
<b>verantwortlich</b>	Nicole Paustian
<b>Beschreibung</b>	Sicherung und Steigerung der Lebensqualität von älteren Menschen Mitgliedschaft in der Lebenshilfe für geistig Behinderte OH e.V.
<b>Auftragsgrundlage</b>	freiwillige Leistung
<b>Zielgruppe</b>	Einwohnerinnen und Einwohner der Gemeinde Kabelhorst Verein Lebenshilfe
<b>Ziele</b>	Sicherung und Steigerung der Lebensqualität von älteren Menschen durch Förderung von Kultur- Freizeit- und Bildungsangeboten Förderung der Arbeit mit geistig Behinderten

**Teilhaushalt 2023**

Produktbereich	33	Soziale Hilfen 3
Produktgruppe	331	Förderung von Trägern der Wohlfahrtspflege
Produkt	331000	Förderung der Wohlfahrtspflege

**Teilergebnishaushalt**

Ertrags- und Aufwandsarten	Ergebnis 2021	Ansatz 2022	Ansatz 2023	Planung 2024	Planung 2025	Planung 2026
	1	2	3	4	5	6
1 Steuern und ähnliche Abgaben	0	0	0	0	0	0
2 + Zuwendungen und allgemeine Umlagen	0	0	0	0	0	0
3 + sonstige Transfererträge	0	0	0	0	0	0
4 + öffentlich-rechtliche Leistungsentgelte	0	0	0	0	0	0
5 privatrechtliche Leistungsentgelte	218	1.300	1.300	1.300	1.300	1.300
6 Kostenerstattungen und Kostenumlagen	0	0	0	0	0	0
7 + sonstige Erträge	0	0	0	0	0	0
8 + aktivierte Eigenleistungen	0	0	0	0	0	0
9 + / - Bestandsveränderungen	0	0	0	0	0	0
<b>10 = Erträge</b>	<b>218</b>	<b>1.300</b>	<b>1.300</b>	<b>1.300</b>	<b>1.300</b>	<b>1.300</b>
11 Personalaufwendungen	0	0	0	0	0	0
12 + Versorgungsaufwendungen	0	0	0	0	0	0
13 + Aufwendungen für Sach- u. Dienstleistungen	488	4.000	4.000	4.000	4.000	4.000
14 + bilanzielle Abschreibungen	0	0	0	0	0	0
15 + Transferaufwendungen	20	100	100	100	100	100
16 + sonstige Aufwendungen	0	0	0	0	0	0
17 davon Verfügungsmittel	0	0	0	0	0	0
<b>18 = Aufwendungen (= Zeilen 11 bis 16)</b>	<b>509</b>	<b>4.100</b>	<b>4.100</b>	<b>4.100</b>	<b>4.100</b>	<b>4.100</b>
<b>19 = Ergebnis der laufenden Verwaltungstätigkeit (= Zeilen 10 / 18)</b>	<b>-290</b>	<b>-2.800</b>	<b>-2.800</b>	<b>-2.800</b>	<b>-2.800</b>	<b>-2.800</b>
20 + Finanzerträge	0	0	0	0	0	0
21 - Zinsen und sonstige Finanzaufwendungen	0	0	0	0	0	0
<b>22 = Finanzergebnis (= Zeilen 20 und 21)</b>	<b>0</b>	<b>0</b>	<b>0</b>	<b>0</b>	<b>0</b>	<b>0</b>
<b>23 = Ergebnis vor Berücksichtigung der internen Leistungsbeziehungen (= Zeilen 19 und 22)</b>	<b>-290</b>	<b>-2.800</b>	<b>-2.800</b>	<b>-2.800</b>	<b>-2.800</b>	<b>-2.800</b>
24 Erträge aus internen Leistungsbeziehungen	0	0	0	0	0	0
25 - Aufwendungen aus internen Leistungsbeziehungen	0	0	0	0	0	0
<b>26 = Ergebnis (= Zeilen 23, 24, 25)</b>	<b>-290</b>	<b>-2.800</b>	<b>-2.800</b>	<b>-2.800</b>	<b>-2.800</b>	<b>-2.800</b>
Nachrichtlich: Nettoabschreibungsaufwand						
bilanzielle Abschreibungen auf imm. Vermögensgegenst. u. Sachanl. sowie auf gel. Zuwendungen	0	0	0	0	0	0
- Erträge aus der Auflösung von Sonderposten aus Zuschüssen und Zuwendungen sowie für Beiträge	0	0	0	0	0	0
<b>= Nettoabschreibungsaufwand</b>	<b>0</b>	<b>0</b>	<b>0</b>	<b>0</b>	<b>0</b>	<b>0</b>

Erläuterung:

**Teilhaushalt 2023**

Produktbereich	33	Soziale Hilfen 3
Produktgruppe	331	Förderung von Trägern der Wohlfahrtspflege
Produkt	331000	Förderung der Wohlfahrtspflege

**Teilfinanzhaushalt**

Ein- Auszahlungsarten	Ergebnis 2021	Ansatz 2022	Ansatz 2023	VE 2023	Planung 2024	Planung 2025	Planung 2026
	1	2	3	4	5	6	7
1 Steuern und ähnliche Abgaben	0	0	0	0	0	0	0
2+ Zuwendungen und allgemeine Umlagen	0	0	0	0	0	0	0
3+ Sonstige Transfereinzahlungen	0	0	0	0	0	0	0
4+ öffentlich-rechtliche Leistungsentgelte	0	0	0	0	0	0	0
5+ privatrechtliche Leistungsentgelte	218	1.300	1.300	0	1.300	1.300	1.300
6+ Kostenerstattungen und Kostenumlagen	0	0	0	0	0	0	0
7+ sonstige Einzahlungen	0	0	0	0	0	0	0
8+ Zinsen und sonstige Finanzeinzahlungen	0	0	0	0	0	0	0
9= Einzahlungen aus laufender Verwaltungstätigkeit	218	1.300	1.300	0	1.300	1.300	1.300
10 Personalauszahlungen	0	0	0	0	0	0	0
11+ Versorgungsauszahlungen	0	0	0	0	0	0	0
12+ Auszahlungen für Sach- u. Dienstleistungen	488	4.000	4.000	0	4.000	4.000	4.000
13+ Zinsen und sonstige Finanzauszahlungen	0	0	0	0	0	0	0
14+ Transferauszahlungen	20	100	100	0	100	100	100
15+ sonstige Auszahlungen	0	0	0	0	0	0	0
16= Auszahlungen aus laufender Verwaltungstätigkeit (= Zeilen 10 bis 15)	509	4.100	4.100	0	4.100	4.100	4.100
17= Saldo aus laufender Verwaltungstätigkeit (= Zeilen 9 / 16)	-290	-2.800	-2.800	0	-2.800	-2.800	-2.800
18 Einzahlungen aus Zuweisungen und Zuschüssen für Investitionen und Investitionsförderungsmaßnahmen	0	0	0	0	0	0	0
19+ Einzahlungen aus der Veräußerung von Grundstücken und Gebäuden	0	0	0	0	0	0	0
20+ Einzahlungen aus der Veräußerung von beweglichem Anlagevermögen	0	0	0	0	0	0	0
21+ Einzahlungen aus der Veräußerung von Finanzanlagen	0	0	0	0	0	0	0
22+ Einzahlungen aus der Abwicklung von Baumaßnahmen	0	0	0	0	0	0	0
23+ Einzahlungen aus Rückflüssen (für Investitionen und Investitionsförderungsmaßnahmen Dritter)	0	0	0	0	0	0	0
24+ Einzahlungen aus Beiträgen u. ä. Entgelten	0	0	0	0	0	0	0
25+ sonstige Investitionseinzahlungen	0	0	0	0	0	0	0
26= Summe der investiven Einzahlungen	0	0	0	0	0	0	0
27 Auszahlungen von Zuweisungen und Zuschüssen für Investitionen und Investitionsförderungsmaßnahmen	0	0	0	0	0	0	0
28+ Auszahlungen für den Erwerb von Grundstücken und Gebäuden	0	0	0	0	0	0	0
29+ Auszahlungen für den Erwerb von beweglichem Anlagevermögen	0	0	0	0	0	0	0
30+ Auszahlungen für den Erwerb von Finanzanlagen	0	0	0	0	0	0	0

**Teilhaushalt 2023**

Produktbereich	33	Soziale Hilfen 3
Produktgruppe	331	Förderung von Trägern der Wohlfahrtspflege
Produkt	331000	Förderung der Wohlfahrtspflege

**Teilfinanzhaushalt**

Ein- Auszahlungsarten	Ergebnis 2021	Ansatz 2022	<b>Ansatz 2023</b>	VE 2023	Planung 2024	Planung 2025	Planung 2026
	1	2	3	4	5	6	7
31+ Auszahlungen für Baumaßnahmen	0	0	0	0	0	0	0
32+ Auszahlungen für die Gewährung von Ausleihungen (für Investitionen und Investitionsförderungsmaßnahmen)	0	0	0	0	0	0	0
33+ sonstige Investitionsauszahlungen	0	0	0	0	0	0	0
34= Summe der investiven Auszahlungen (= Zeilen 27 bis 33)	0	0	0	0	0	0	0
35= Saldo aus Investitionstätigkeit (= Zeilen 26 / 34)	0	0	0	0	0	0	0
36= Finanzmittelüberschuss/-fehlbetrag (= Zeilen 17 und 35)	-290	-2.800	-2.800	0	-2.800	-2.800	-2.800
37+ Aufnahme von Krediten für Investitionen und Investitionsförderungsmaßnahmen	0	0	0	0	0	0	0
38+ Einzahlungen aus Rückflüssen von Darlehen aus der Anlage liquider Mittel	0	0	0	0	0	0	0
38+ Aufnahme von Kassenkrediten (ohne Kontokorrent)	0	0	0	0	0	0	0
40- Tilgung von Krediten für Investitionen und Investitionsförderungsmaßnahmen	0	0	0	0	0	0	0
41- Auszahlungen aus der Gewährung von Darlehen zur Anlage liquider Mittel	0	0	0	0	0	0	0
42- Tilgung von Kassenkrediten (ohne Kontokorrent)	0	0	0	0	0	0	0
43= Saldo aus Finanzierungstätigkeit	0	0	0	0	0	0	0

Erläuterung:

**Teilhaushalt 2023**

Produktbereich	36	Kinder-, Jugend- und Familienhilfe
Produktgruppe	361	Förderung von Kindern in Tageseinrichtungen und in Tagespflege
Produkt	361100	Förderung Kindertageseinrichtungen

**Allgemeine Angaben**

<b>zuständiger Fachbereich</b>	1000 Hauptamt
<b>verantwortlich</b>	Theresa Kurth
<b>Beschreibung</b>	Förderung der Träger von Kindertageseinrichtungen im Bereich des Amtes Lensahn über die Abrechnung der Kindergartenumlage Kostenausgleich für den Besuch von Kindertageseinrichtungen außerhalb des Bereiches des Amtes Lensahn gemäß § 25 a Gesetz zur Förderung von Kindern in Tageseinrichtungen und Tagespflegestellen
<b>Auftragsgrundlage</b>	Gesetz zur Förderung von Kindern in Tageseinrichtungen und Tagespflegestellen Verträge mit den Trägern der Kindertagesstätten Haushaltssatzung des Amtes Lensahn
<b>Zielgruppe</b>	Amt Lensahn Träger der Kindertagesstätten
<b>Ziele</b>	Förderung der Entwicklung des Kindes zu einer eigenverantwortlichen und gemeinschaftsfähigen Persönlichkeit Familienentlastung / Familienunterstützung Förderung der Vereinbarkeit von Familie und Beruf Zusammenarbeit mit den Eltern zum Wohle des Kindes

**Teilhaushalt 2023**

Produktbereich	36	Kinder-, Jugend- und Familienhilfe
Produktgruppe	361	Förderung von Kindern in Tageseinrichtungen und in Tagespflege
Produkt	361100	Förderung Kindertageseinrichtungen

**Teilergebnishaushalt**

Ertrags- und Aufwandsarten	Ergebnis 2021	Ansatz 2022	Ansatz 2023	Planung 2024	Planung 2025	Planung 2026
	1	2	3	4	5	6
1 Steuern und ähnliche Abgaben	0	0	0	0	0	0
2 + Zuwendungen und allgemeine Umlagen	0	0	0	0	0	0
3 + sonstige Transfererträge	0	0	0	0	0	0
4 + öffentlich-rechtliche Leistungsentgelte	0	0	0	0	0	0
5 privatrechtliche Leistungsentgelte	0	0	0	0	0	0
6 Kostenerstattungen und Kostenumlagen	0	0	0	0	0	0
7 + sonstige Erträge	0	0	0	0	0	0
8 + aktivierte Eigenleistungen	0	0	0	0	0	0
9 + / - Bestandsveränderungen	0	0	0	0	0	0
<b>10 = Erträge</b>	<b>0</b>	<b>0</b>	<b>0</b>	<b>0</b>	<b>0</b>	<b>0</b>
11 Personalaufwendungen	0	0	0	0	0	0
12 + Versorgungsaufwendungen	0	0	0	0	0	0
13 + Aufwendungen für Sach- u. Dienstleistungen	0	0	0	0	0	0
14 + bilanzielle Abschreibungen	0	0	0	0	0	0
15 + Transferaufwendungen	15.769	2.000	2.000	2.100	2.100	2.100
16 + sonstige Aufwendungen	50.982	52.000	42.500	43.800	44.700	45.600
17 davon Verfügungsmittel	0	0	0	0	0	0
<b>18 = Aufwendungen (= Zeilen 11 bis 16)</b>	<b>66.751</b>	<b>54.000</b>	<b>44.500</b>	<b>45.900</b>	<b>46.800</b>	<b>47.700</b>
<b>19 = Ergebnis der laufenden Verwaltungstätigkeit (= Zeilen 10 / 18)</b>	<b>-66.751</b>	<b>-54.000</b>	<b>-44.500</b>	<b>-45.900</b>	<b>-46.800</b>	<b>-47.700</b>
20 + Finanzerträge	0	0	0	0	0	0
21 - Zinsen und sonstige Finanzaufwendungen	0	0	0	0	0	0
<b>22 = Finanzergebnis (= Zeilen 20 und 21)</b>	<b>0</b>	<b>0</b>	<b>0</b>	<b>0</b>	<b>0</b>	<b>0</b>
<b>23 = Ergebnis vor Berücksichtigung der internen Leistungsbeziehungen (= Zeilen 19 und 22)</b>	<b>-66.751</b>	<b>-54.000</b>	<b>-44.500</b>	<b>-45.900</b>	<b>-46.800</b>	<b>-47.700</b>
24 Erträge aus internen Leistungsbeziehungen	0	0	0	0	0	0
25 - Aufwendungen aus internen Leistungsbeziehungen	0	0	0	0	0	0
<b>26 = Ergebnis (= Zeilen 23, 24, 25)</b>	<b>-66.751</b>	<b>-54.000</b>	<b>-44.500</b>	<b>-45.900</b>	<b>-46.800</b>	<b>-47.700</b>
Nachrichtlich: Nettoabschreibungsaufwand						
bilanzielle Abschreibungen auf imm. Vermögensgegenst. u. Sachanl. sowie auf gel. Zuwendungen	0	0	0	0	0	0
- Erträge aus der Auflösung von Sonderposten aus Zuschüssen und Zuwendungen sowie für Beiträge	0	0	0	0	0	0
<b>= Nettoabschreibungsaufwand</b>	<b>0</b>	<b>0</b>	<b>0</b>	<b>0</b>	<b>0</b>	<b>0</b>

Erläuterung:

**Teilhaushalt 2023**

Produktbereich	36	Kinder-, Jugend- und Familienhilfe
Produktgruppe	361	Förderung von Kindern in Tageseinrichtungen und in Tagespflege
Produkt	361100	Förderung Kindertageseinrichtungen

**Teilfinanzhaushalt**

Ein- Auszahlungsarten	Ergebnis 2021	Ansatz 2022	Ansatz 2023	VE 2023	Planung 2024	Planung 2025	Planung 2026
	1	2	3	4	5	6	7
1 Steuern und ähnliche Abgaben	0	0	0	0	0	0	0
2+ Zuwendungen und allgemeine Umlagen	0	0	0	0	0	0	0
3+ Sonstige Transfereinzahlungen	0	0	0	0	0	0	0
4+ öffentlich-rechtliche Leistungsentgelte	0	0	0	0	0	0	0
5+ privatrechtliche Leistungsentgelte	0	0	0	0	0	0	0
6+ Kostenerstattungen und Kostenumlagen	0	0	0	0	0	0	0
7+ sonstige Einzahlungen	0	0	0	0	0	0	0
8+ Zinsen und sonstige Finanzeinzahlungen	0	0	0	0	0	0	0
9= Einzahlungen aus laufender Verwaltungstätigkeit	0	0	0	0	0	0	0
10 Personalauszahlungen	0	0	0	0	0	0	0
11+ Versorgungsauszahlungen	0	0	0	0	0	0	0
12+ Auszahlungen für Sach- u. Dienstleistungen	0	0	0	0	0	0	0
13+ Zinsen und sonstige Finanzauszahlungen	0	0	0	0	0	0	0
14+ Transferauszahlungen	15.769	2.000	2.000	0	2.100	2.100	2.100
15+ sonstige Auszahlungen	47.937	52.000	42.500	0	43.800	44.700	45.600
16= Auszahlungen aus laufender Verwaltungstätigkeit (= Zeilen 10 bis 15)	63.706	54.000	44.500	0	45.900	46.800	47.700
17= Saldo aus laufender Verwaltungstätigkeit (= Zeilen 9 / 16)	-63.706	-54.000	-44.500	0	-45.900	-46.800	-47.700
18 Einzahlungen aus Zuweisungen und Zuschüssen für Investitionen und Investitionsförderungsmaßnahmen	0	0	0	0	0	0	0
19+ Einzahlungen aus der Veräußerung von Grundstücken und Gebäuden	0	0	0	0	0	0	0
20+ Einzahlungen aus der Veräußerung von beweglichem Anlagevermögen	0	0	0	0	0	0	0
21+ Einzahlungen aus der Veräußerung von Finanzanlagen	0	0	0	0	0	0	0
22+ Einzahlungen aus der Abwicklung von Baumaßnahmen	0	0	0	0	0	0	0
23+ Einzahlungen aus Rückflüssen (für Investitionen und Investitionsförderungsmaßnahmen Dritter)	0	0	0	0	0	0	0
24+ Einzahlungen aus Beiträgen u. ä. Entgelten	0	0	0	0	0	0	0
25+ sonstige Investitionseinzahlungen	0	0	0	0	0	0	0
26= Summe der investiven Einzahlungen	0	0	0	0	0	0	0
27 Auszahlungen von Zuweisungen und Zuschüssen für Investitionen und Investitionsförderungsmaßnahmen	0	0	0	0	0	0	0
28+ Auszahlungen für den Erwerb von Grundstücken und Gebäuden	0	0	0	0	0	0	0
29+ Auszahlungen für den Erwerb von beweglichem Anlagevermögen	0	0	0	0	0	0	0
30+ Auszahlungen für den Erwerb von Finanzanlagen	0	0	0	0	0	0	0

**Teilhaushalt 2023**

Produktbereich	36	Kinder-, Jugend- und Familienhilfe
Produktgruppe	361	Förderung von Kindern in Tageseinrichtungen und in Tagespflege
Produkt	361100	Förderung Kindertageseinrichtungen

**Teilfinanzhaushalt**

Ein- Auszahlungsarten	Ergebnis 2021	Ansatz 2022	<b>Ansatz 2023</b>	VE 2023	Planung 2024	Planung 2025	Planung 2026
	1	2	3	4	5	6	7
31+ Auszahlungen für Baumaßnahmen	0	0	0	0	0	0	0
32+ Auszahlungen für die Gewährung von Ausleihungen (für Investitionen und Investitionsförderungsmaßnahmen)	0	0	0	0	0	0	0
33+ sonstige Investitionsauszahlungen	0	0	0	0	0	0	0
34= Summe der investiven Auszahlungen (= Zeilen 27 bis 33)	0	0	0	0	0	0	0
35= Saldo aus Investitionstätigkeit (= Zeilen 26 / 34)	0	0	0	0	0	0	0
36= Finanzmittelüberschuss/-fehlbetrag (= Zeilen 17 und 35)	<b>-63.706</b>	-54.000	<b>-44.500</b>	0	-45.900	-46.800	-47.700
37+ Aufnahme von Krediten für Investitionen und Investitionsförderungsmaßnahmen	0	0	0	0	0	0	0
38+ Einzahlungen aus Rückflüssen von Darlehen aus der Anlage liquider Mittel	0	0	0	0	0	0	0
38+ Aufnahme von Kassenkrediten (ohne Kontokorrent)	0	0	0	0	0	0	0
40- Tilgung von Krediten für Investitionen und Investitionsförderungsmaßnahmen	0	0	0	0	0	0	0
41- Auszahlungen aus der Gewährung von Darlehen zur Anlage liquider Mittel	0	0	0	0	0	0	0
42- Tilgung von Kassenkrediten (ohne Kontokorrent)	0	0	0	0	0	0	0
43= Saldo aus Finanzierungstätigkeit	0	0	0	0	0	0	0

Erläuterung:



**Teilhaushalt 2023**

Produktbereich	36	Kinder-, Jugend- und Familienhilfe
Produktgruppe	362	Jugendarbeit
Produkt	362500	Sonstige Jugendarbeit

**Allgemeine Angaben**

<b>zuständiger Fachbereich</b>	1000 Hauptamt
<b>verantwortlich</b>	Petra Rathje
<b>Beschreibung</b>	Jugenderholungsmaßnahmen Veranstaltungen für Jugendliche
<b>Auftragsgrundlage</b>	freiwillige Leistung
<b>Zielgruppe</b>	Kinder und Jugendliche sowie deren Eltern
<b>Ziele</b>	Förderung der Kinder- und Jugendarbeit

**Teilhaushalt 2023**

Produktbereich 36 Kinder-, Jugend- und Familienhilfe  
 Produktgruppe 362 Jugendarbeit  
 Produkt 362500 Sonstige Jugendarbeit

**Teilergebnishaushalt**

Ertrags- und Aufwandsarten	Ergebnis	Ansatz	<b>Ansatz</b>	Planung	Planung	Planung
	2021	2022	<b>2023</b>	2024	2025	2026
	1	2	3	4	5	6
1 Steuern und ähnliche Abgaben	0	0	0	0	0	0
2 + Zuwendungen und allgemeine Umlagen	0	0	0	0	0	0
3 + sonstige Transfererträge	0	0	0	0	0	0
4 + öffentlich-rechtliche Leistungsentgelte	0	0	0	0	0	0
5 privatrechtliche Leistungsentgelte	0	300	<b>300</b>	300	300	300
6 Kostenerstattungen und Kostenumlagen	0	0	0	0	0	0
7 + sonstige Erträge	0	0	0	0	0	0
8 + aktivierte Eigenleistungen	0	0	0	0	0	0
9 + / - Bestandsveränderungen	0	0	0	0	0	0
<b>10 = Erträge</b>	<b>0</b>	<b>300</b>	<b>300</b>	<b>300</b>	<b>300</b>	<b>300</b>
11 Personalaufwendungen	0	0	0	0	0	0
12 + Versorgungsaufwendungen	0	0	0	0	0	0
13 + Aufwendungen für Sach- u. Dienstleistungen	0	500	<b>500</b>	500	500	500
14 + bilanzielle Abschreibungen	0	0	0	0	0	0
15 + Transferaufwendungen	<b>456</b>	1.500	<b>1.500</b>	1.500	1.500	1.500
16 + sonstige Aufwendungen	0	0	0	0	0	0
17 davon Verfügungsmittel	0	0	0	0	0	0
<b>18 = Aufwendungen (= Zeilen 11 bis 16)</b>	<b>456</b>	<b>2.000</b>	<b>2.000</b>	<b>2.000</b>	<b>2.000</b>	<b>2.000</b>
<b>19 = Ergebnis der laufenden Verwaltungstätigkeit (= Zeilen 10 / 18)</b>	<b>-456</b>	<b>-1.700</b>	<b>-1.700</b>	<b>-1.700</b>	<b>-1.700</b>	<b>-1.700</b>
20 + Finanzerträge	0	0	0	0	0	0
21 - Zinsen und sonstige Finanzaufwendungen	0	0	0	0	0	0
<b>22 = Finanzergebnis (= Zeilen 20 und 21)</b>	<b>0</b>	<b>0</b>	<b>0</b>	<b>0</b>	<b>0</b>	<b>0</b>
<b>23 = Ergebnis vor Berücksichtigung der internen Leistungsbeziehungen (= Zeilen 19 und 22)</b>	<b>-456</b>	<b>-1.700</b>	<b>-1.700</b>	<b>-1.700</b>	<b>-1.700</b>	<b>-1.700</b>
24 Erträge aus internen Leistungsbeziehungen	0	0	0	0	0	0
25 - Aufwendungen aus internen Leistungsbeziehungen	0	0	0	0	0	0
<b>26 = Ergebnis (= Zeilen 23, 24, 25)</b>	<b>-456</b>	<b>-1.700</b>	<b>-1.700</b>	<b>-1.700</b>	<b>-1.700</b>	<b>-1.700</b>
Nachrichtlich: Nettoabschreibungsaufwand						
bilanzielle Abschreibungen auf imm. Vermögensgegenst. u. Sachanl. sowie auf gel. Zuwendungen	0	0	0	0	0	0
- Erträge aus der Auflösung von Sonderposten aus Zuschüssen und Zuwendungen sowie für Beiträge	0	0	0	0	0	0
<b>= Nettoabschreibungsaufwand</b>	<b>0</b>	<b>0</b>	<b>0</b>	<b>0</b>	<b>0</b>	<b>0</b>

Erläuterung:

**Teilhaushalt 2023**

Produktbereich	36	Kinder-, Jugend- und Familienhilfe
Produktgruppe	362	Jugendarbeit
Produkt	362500	Sonstige Jugendarbeit

**Teilfinanzhaushalt**

Ein- Auszahlungsarten	Ergebnis 2021	Ansatz 2022	Ansatz 2023	VE 2023	Planung 2024	Planung 2025	Planung 2026
	1	2	3	4	5	6	7
1 Steuern und ähnliche Abgaben	0	0	0	0	0	0	0
2+ Zuwendungen und allgemeine Umlagen	0	0	0	0	0	0	0
3+ Sonstige Transfereinzahlungen	0	0	0	0	0	0	0
4+ öffentlich-rechtliche Leistungsentgelte	0	0	0	0	0	0	0
5+ privatrechtliche Leistungsentgelte	0	300	300	0	300	300	300
6+ Kostenerstattungen und Kostenumlagen	0	0	0	0	0	0	0
7+ sonstige Einzahlungen	0	0	0	0	0	0	0
8+ Zinsen und sonstige Finanzeinzahlungen	0	0	0	0	0	0	0
9= Einzahlungen aus laufender Verwaltungstätigkeit	0	300	300	0	300	300	300
10 Personalauszahlungen	0	0	0	0	0	0	0
11+ Versorgungsauszahlungen	0	0	0	0	0	0	0
12+ Auszahlungen für Sach- u. Dienstleistungen	0	500	500	0	500	500	500
13+ Zinsen und sonstige Finanzauszahlungen	0	0	0	0	0	0	0
14+ Transferauszahlungen	456	1.500	1.500	0	1.500	1.500	1.500
15+ sonstige Auszahlungen	0	0	0	0	0	0	0
16= Auszahlungen aus laufender Verwaltungstätigkeit (= Zeilen 10 bis 15)	456	2.000	2.000	0	2.000	2.000	2.000
17= Saldo aus laufender Verwaltungstätigkeit (= Zeilen 9 / 16)	-456	-1.700	-1.700	0	-1.700	-1.700	-1.700
18 Einzahlungen aus Zuweisungen und Zuschüssen für Investitionen und Investitionsförderungsmaßnahmen	0	0	0	0	0	0	0
19+ Einzahlungen aus der Veräußerung von Grundstücken und Gebäuden	0	0	0	0	0	0	0
20+ Einzahlungen aus der Veräußerung von beweglichem Anlagevermögen	0	0	0	0	0	0	0
21+ Einzahlungen aus der Veräußerung von Finanzanlagen	0	0	0	0	0	0	0
22+ Einzahlungen aus der Abwicklung von Baumaßnahmen	0	0	0	0	0	0	0
23+ Einzahlungen aus Rückflüssen (für Investitionen und Investitionsförderungsmaßnahmen Dritter)	0	0	0	0	0	0	0
24+ Einzahlungen aus Beiträgen u. ä. Entgelten	0	0	0	0	0	0	0
25+ sonstige Investitionseinzahlungen	0	0	0	0	0	0	0
26= Summe der investiven Einzahlungen	0	0	0	0	0	0	0
27 Auszahlungen von Zuweisungen und Zuschüssen für Investitionen und Investitionsförderungsmaßnahmen	0	0	0	0	0	0	0
28+ Auszahlungen für den Erwerb von Grundstücken und Gebäuden	0	0	0	0	0	0	0
29+ Auszahlungen für den Erwerb von beweglichem Anlagevermögen	0	0	0	0	0	0	0
30+ Auszahlungen für den Erwerb von Finanzanlagen	0	0	0	0	0	0	0

**Teilhaushalt 2023**

Produktbereich	36	Kinder-, Jugend- und Familienhilfe
Produktgruppe	362	Jugendarbeit
Produkt	362500	Sonstige Jugendarbeit

**Teilfinanzhaushalt**

Ein- Auszahlungsarten	Ergebnis 2021	Ansatz 2022	<b>Ansatz 2023</b>	VE 2023	Planung 2024	Planung 2025	Planung 2026
	1	2	3	4	5	6	7
31+ Auszahlungen für Baumaßnahmen	0	0	0	0	0	0	0
32+ Auszahlungen für die Gewährung von Ausleihungen (für Investitionen und Investitionsförderungsmaßnahmen)	0	0	0	0	0	0	0
33+ sonstige Investitionsauszahlungen	0	0	0	0	0	0	0
34= Summe der investiven Auszahlungen (= Zeilen 27 bis 33)	0	0	0	0	0	0	0
35= Saldo aus Investitionstätigkeit (= Zeilen 26 / 34)	0	0	0	0	0	0	0
36= Finanzmittelüberschuss/-fehlbetrag (= Zeilen 17 und 35)	<b>-456</b>	-1.700	<b>-1.700</b>	0	-1.700	-1.700	-1.700
37+ Aufnahme von Krediten für Investitionen und Investitionsförderungsmaßnahmen	0	0	0	0	0	0	0
38+ Einzahlungen aus Rückflüssen von Darlehen aus der Anlage liquider Mittel	0	0	0	0	0	0	0
38+ Aufnahme von Kassenkrediten (ohne Kontokorrent)	0	0	0	0	0	0	0
40- Tilgung von Krediten für Investitionen und Investitionsförderungsmaßnahmen	0	0	0	0	0	0	0
41- Auszahlungen aus der Gewährung von Darlehen zur Anlage liquider Mittel	0	0	0	0	0	0	0
42- Tilgung von Kassenkrediten (ohne Kontokorrent)	0	0	0	0	0	0	0
43= Saldo aus Finanzierungstätigkeit	0	0	0	0	0	0	0

Erläuterung:

**Teilhaushalt 2023**

Produktbereich	42	Sportförderung
Produktgruppe	421	Förderung des Sports
Produkt	421000	Förderung des Sports

**Allgemeine Angaben**

<b>zuständiger Fachbereich</b>	1000 Hauptamt
<b>verantwortlich</b>	Martina Arlt
<b>Beschreibung</b>	Ideelle, materielle und finanzielle Förderung des Sports
<b>Auftragsgrundlage</b>	freiwillige Leistung
<b>Zielgruppe</b>	Vereine und nicht vereinsgebundene Sportlerinnen und Sportler
<b>Ziele</b>	Sicherstellung von Sportangeboten durch die Sportvereine Förderung der Gesundheit der Einwohnerinnen und Einwohner

**Teilhaushalt 2023**

Produktbereich	42	Sportförderung
Produktgruppe	421	Förderung des Sports
Produkt	421000	Förderung des Sports

**Teilergebnishaushalt**

Ertrags- und Aufwandsarten	Ergebnis	Ansatz	Ansatz	Planung	Planung	Planung
	2021	2022	2023	2024	2025	2026
	1	2	3	4	5	6
1 Steuern und ähnliche Abgaben	0	0	0	0	0	0
2 + Zuwendungen und allgemeine Umlagen	0	0	0	0	0	0
3 + sonstige Transfererträge	0	0	0	0	0	0
4 + öffentlich-rechtliche Leistungsentgelte	0	0	0	0	0	0
5 privatrechtliche Leistungsentgelte	0	0	0	0	0	0
6 Kostenerstattungen und Kostenumlagen	0	0	0	0	0	0
7 + sonstige Erträge	0	0	0	0	0	0
8 + aktivierte Eigenleistungen	0	0	0	0	0	0
9 + / - Bestandsveränderungen	0	0	0	0	0	0
<b>10 = Erträge</b>	<b>0</b>	<b>0</b>	<b>0</b>	<b>0</b>	<b>0</b>	<b>0</b>
11 Personalaufwendungen	0	0	0	0	0	0
12 + Versorgungsaufwendungen	0	0	0	0	0	0
13 + Aufwendungen für Sach- u. Dienstleistungen	0	0	0	0	0	0
14 + bilanzielle Abschreibungen	207	300	300	100	100	100
15 + Transferaufwendungen	2.909	4.600	4.600	4.700	4.800	4.900
16 + sonstige Aufwendungen	0	0	0	0	0	0
17 davon Verfügungsmittel	0	0	0	0	0	0
<b>18 = Aufwendungen (= Zeilen 11 bis 16)</b>	<b>3.116</b>	<b>4.900</b>	<b>4.900</b>	<b>4.800</b>	<b>4.900</b>	<b>5.000</b>
<b>19 = Ergebnis der laufenden Verwaltungstätigkeit (= Zeilen 10 / 18)</b>	<b>-3.116</b>	<b>-4.900</b>	<b>-4.900</b>	<b>-4.800</b>	<b>-4.900</b>	<b>-5.000</b>
20 + Finanzerträge	0	0	0	0	0	0
21 - Zinsen und sonstige Finanzaufwendungen	0	0	0	0	0	0
<b>22 = Finanzergebnis (= Zeilen 20 und 21)</b>	<b>0</b>	<b>0</b>	<b>0</b>	<b>0</b>	<b>0</b>	<b>0</b>
<b>23 = Ergebnis vor Berücksichtigung der internen Leistungsbeziehungen (= Zeilen 19 und 22)</b>	<b>-3.116</b>	<b>-4.900</b>	<b>-4.900</b>	<b>-4.800</b>	<b>-4.900</b>	<b>-5.000</b>
24 Erträge aus internen Leistungsbeziehungen	0	0	0	0	0	0
25 - Aufwendungen aus internen Leistungsbeziehungen	4.504	5.000	5.000	5.000	5.000	5.000
<b>26 = Ergebnis (= Zeilen 23, 24, 25)</b>	<b>-7.620</b>	<b>-9.900</b>	<b>-9.900</b>	<b>-9.800</b>	<b>-9.900</b>	<b>-10.000</b>
Nachrichtlich: Nettoabschreibungsaufwand						
bilanzielle Abschreibungen auf imm. Vermögensgegenst. u. Sachanl. sowie auf gel. Zuwendungen	207	300	300	100	100	100
- Erträge aus der Auflösung von Sonderposten aus Zuschüssen und Zuwendungen sowie für Beiträge	0	0	0	0	0	0
<b>= Nettoabschreibungsaufwand</b>	<b>207</b>	<b>300</b>	<b>300</b>	<b>100</b>	<b>100</b>	<b>100</b>

Erläuterung:

**Teilhaushalt 2023**

Produktbereich 42 Sportförderung  
 Produktgruppe 421 Förderung des Sports  
 Produkt 421000 Förderung des Sports

**Teilfinanzhaushalt**

Ein- Auszahlungsarten	Ergebnis 2021	Ansatz 2022	Ansatz 2023	VE 2023	Planung 2024	Planung 2025	Planung 2026
	1	2	3	4	5	6	7
1 Steuern und ähnliche Abgaben	0	0	0	0	0	0	0
2+ Zuwendungen und allgemeine Umlagen	0	0	0	0	0	0	0
3+ Sonstige Transfereinzahlungen	0	0	0	0	0	0	0
4+ öffentlich-rechtliche Leistungsentgelte	0	0	0	0	0	0	0
5+ privatrechtliche Leistungsentgelte	0	0	0	0	0	0	0
6+ Kostenerstattungen und Kostenumlagen	0	0	0	0	0	0	0
7+ sonstige Einzahlungen	0	0	0	0	0	0	0
8+ Zinsen und sonstige Finanzeinzahlungen	0	0	0	0	0	0	0
9= Einzahlungen aus laufender Verwaltungstätigkeit	0	0	0	0	0	0	0
10 Personalauszahlungen	0	0	0	0	0	0	0
11+ Versorgungsauszahlungen	0	0	0	0	0	0	0
12+ Auszahlungen für Sach- u. Dienstleistungen	0	0	0	0	0	0	0
13+ Zinsen und sonstige Finanzauszahlungen	0	0	0	0	0	0	0
14+ Transferauszahlungen	2.909	4.600	4.600	0	4.700	4.800	4.900
15+ sonstige Auszahlungen	0	0	0	0	0	0	0
16= Auszahlungen aus laufender Verwaltungstätigkeit (= Zeilen 10 bis 15)	2.909	4.600	4.600	0	4.700	4.800	4.900
17= Saldo aus laufender Verwaltungstätigkeit (= Zeilen 9 / 16)	-2.909	-4.600	-4.600	0	-4.700	-4.800	-4.900
18 Einzahlungen aus Zuweisungen und Zuschüssen für Investitionen und Investitionsförderungsmaßnahmen	0	0	0	0	0	0	0
19+ Einzahlungen aus der Veräußerung von Grundstücken und Gebäuden	0	0	0	0	0	0	0
20+ Einzahlungen aus der Veräußerung von beweglichem Anlagevermögen	0	0	0	0	0	0	0
21+ Einzahlungen aus der Veräußerung von Finanzanlagen	0	0	0	0	0	0	0
22+ Einzahlungen aus der Abwicklung von Baumaßnahmen	0	0	0	0	0	0	0
23+ Einzahlungen aus Rückflüssen (für Investitionen und Investitionsförderungsmaßnahmen Dritter)	0	0	0	0	0	0	0
24+ Einzahlungen aus Beiträgen u. ä. Entgelten	0	0	0	0	0	0	0
25+ sonstige Investitionseinzahlungen	0	0	0	0	0	0	0
26= Summe der investiven Einzahlungen	0	0	0	0	0	0	0
27 Auszahlungen von Zuweisungen und Zuschüssen für Investitionen und Investitionsförderungsmaßnahmen	0	0	0	0	0	0	0
28+ Auszahlungen für den Erwerb von Grundstücken und Gebäuden	0	0	0	0	0	0	0
29+ Auszahlungen für den Erwerb von beweglichem Anlagevermögen	0	0	0	0	0	0	0
30+ Auszahlungen für den Erwerb von Finanzanlagen	0	0	0	0	0	0	0

**Teilhaushalt 2023**

Produktbereich	42	Sportförderung
Produktgruppe	421	Förderung des Sports
Produkt	421000	Förderung des Sports

**Teilfinanzhaushalt**

Ein- Auszahlungsarten	Ergebnis 2021	Ansatz 2022	<b>Ansatz 2023</b>	VE 2023	Planung 2024	Planung 2025	Planung 2026
	1	2	3	4	5	6	7
31+ Auszahlungen für Baumaßnahmen	0	0	0	0	0	0	0
32+ Auszahlungen für die Gewährung von Ausleihungen (für Investitionen und Investitionsförderungsmaßnahmen)	0	0	0	0	0	0	0
33+ sonstige Investitionsauszahlungen	0	0	0	0	0	0	0
34= Summe der investiven Auszahlungen (= Zeilen 27 bis 33)	0	0	0	0	0	0	0
35= Saldo aus Investitionstätigkeit (= Zeilen 26 / 34)	0	0	0	0	0	0	0
36= Finanzmittelüberschuss/-fehlbetrag (= Zeilen 17 und 35)	<b>-2.909</b>	-4.600	<b>-4.600</b>	0	-4.700	-4.800	-4.900
37+ Aufnahme von Krediten für Investitionen und Investitionsförderungsmaßnahmen	0	0	0	0	0	0	0
38+ Einzahlungen aus Rückflüssen von Darlehen aus der Anlage liquider Mittel	0	0	0	0	0	0	0
38+ Aufnahme von Kassenkrediten (ohne Kontokorrent)	0	0	0	0	0	0	0
40- Tilgung von Krediten für Investitionen und Investitionsförderungsmaßnahmen	0	0	0	0	0	0	0
41- Auszahlungen aus der Gewährung von Darlehen zur Anlage liquider Mittel	0	0	0	0	0	0	0
42- Tilgung von Kassenkrediten (ohne Kontokorrent)	0	0	0	0	0	0	0
43= Saldo aus Finanzierungstätigkeit	0	0	0	0	0	0	0

Erläuterung:



**Teilhaushalt 2023**

Produktbereich	42	Sportförderung
Produktgruppe	424	Sportstätten und Bäder
Produkt	424002	Sportplatz

**Allgemeine Angaben**

<b>zuständiger Fachbereich</b>	1000 Hauptamt
<b>verantwortlich</b>	Martina Arlt
<b>Beschreibung</b>	Bereitstellung und Betrieb einer Sportanlage für den Vereinssport Unterhaltung der Außenanlagen Bewirtschaftung der Sportanlage
<b>Auftragsgrundlage</b>	freiwillige Leistung
<b>Zielgruppe</b>	Vereine der Gemeinde Kabelhorst
<b>Ziele</b>	Förderung des Sports Förderung der Gesundheit der Einwohnerinnen und Einwohner Bereitstellung für sonstige Nutzungen wirtschaftliche Betriebsführung

**Teilhaushalt 2023**

Produktbereich 42 Sportförderung  
 Produktgruppe 424 Sportstätten und Bäder  
 Produkt 424002 Sportplatz

**Teilergebnishaushalt**

Ertrags- und Aufwandsarten	Ergebnis	Ansatz	<b>Ansatz</b>	Planung	Planung	Planung
	2021	2022	<b>2023</b>	2024	2025	2026
	1	2	3	4	5	6
1 Steuern und ähnliche Abgaben	0	0	0	0	0	0
2 + Zuwendungen und allgemeine Umlagen	0	0	0	0	0	0
3 + sonstige Transfererträge	0	0	0	0	0	0
4 + öffentlich-rechtliche Leistungsentgelte	0	0	0	0	0	0
5 privatrechtliche Leistungsentgelte	0	0	0	0	0	0
6 Kostenerstattungen und Kostenumlagen	0	0	0	0	0	0
7 + sonstige Erträge	0	0	0	0	0	0
8 + aktivierte Eigenleistungen	0	0	0	0	0	0
9 + / - Bestandsveränderungen	0	0	0	0	0	0
<b>10 = Erträge</b>	<b>0</b>	<b>0</b>	<b>0</b>	<b>0</b>	<b>0</b>	<b>0</b>
11 Personalaufwendungen	0	0	0	0	0	0
12 + Versorgungsaufwendungen	0	0	0	0	0	0
13 + Aufwendungen für Sach- u. Dienstleistungen	0	0	0	0	0	0
14 + bilanzielle Abschreibungen	0	0	0	0	0	0
15 + Transferaufwendungen	0	0	0	0	0	0
16 + sonstige Aufwendungen	0	0	0	0	0	0
17 davon Verfügungsmittel	0	0	0	0	0	0
<b>18 = Aufwendungen (= Zeilen 11 bis 16)</b>	<b>0</b>	<b>0</b>	<b>0</b>	<b>0</b>	<b>0</b>	<b>0</b>
<b>19 = Ergebnis der laufenden Verwaltungstätigkeit (= Zeilen 10 / 18)</b>	<b>0</b>	<b>0</b>	<b>0</b>	<b>0</b>	<b>0</b>	<b>0</b>
20 + Finanzerträge	0	0	0	0	0	0
21 - Zinsen und sonstige Finanzaufwendungen	0	0	0	0	0	0
<b>22 = Finanzergebnis (= Zeilen 20 und 21)</b>	<b>0</b>	<b>0</b>	<b>0</b>	<b>0</b>	<b>0</b>	<b>0</b>
<b>23 = Ergebnis vor Berücksichtigung der internen Leistungsbeziehungen (= Zeilen 19 und 22)</b>	<b>0</b>	<b>0</b>	<b>0</b>	<b>0</b>	<b>0</b>	<b>0</b>
24 Erträge aus internen Leistungsbeziehungen	0	0	0	0	0	0
25 - Aufwendungen aus internen Leistungsbeziehungen	0	0	0	0	0	0
<b>26 = Ergebnis (= Zeilen 23, 24, 25)</b>	<b>0</b>	<b>0</b>	<b>0</b>	<b>0</b>	<b>0</b>	<b>0</b>
Nachrichtlich: Nettoabschreibungsaufwand						
bilanzielle Abschreibungen auf imm. Vermögensgegenst. u. Sachanl. sowie auf gel. Zuwendungen	0	0	0	0	0	0
- Erträge aus der Auflösung von Sonderposten aus Zuschüssen und Zuwendungen sowie für Beiträge	0	0	0	0	0	0
<b>= Nettoabschreibungsaufwand</b>	<b>0</b>	<b>0</b>	<b>0</b>	<b>0</b>	<b>0</b>	<b>0</b>

Erläuterung:

**Teilhaushalt 2023**

Produktbereich 42 Sportförderung  
 Produktgruppe 424 Sportstätten und Bäder  
 Produkt 424002 Sportplatz

**Teilfinanzhaushalt**

Ein- Auszahlungsarten	Ergebnis 2021	Ansatz 2022	Ansatz 2023	VE 2023	Planung 2024	Planung 2025	Planung 2026
	1	2	3	4	5	6	7
1 Steuern und ähnliche Abgaben	0	0	0	0	0	0	0
2+ Zuwendungen und allgemeine Umlagen	0	0	0	0	0	0	0
3+ Sonstige Transfereinzahlungen	0	0	0	0	0	0	0
4+ öffentlich-rechtliche Leistungsentgelte	0	0	0	0	0	0	0
5+ privatrechtliche Leistungsentgelte	0	0	0	0	0	0	0
6+ Kostenerstattungen und Kostenumlagen	0	0	0	0	0	0	0
7+ sonstige Einzahlungen	0	0	0	0	0	0	0
8+ Zinsen und sonstige Finanzeinzahlungen	0	0	0	0	0	0	0
9= Einzahlungen aus laufender Verwaltungstätigkeit	0	0	0	0	0	0	0
10 Personalauszahlungen	0	0	0	0	0	0	0
11+ Versorgungsauszahlungen	0	0	0	0	0	0	0
12+ Auszahlungen für Sach- u. Dienstleistungen	0	0	0	0	0	0	0
13+ Zinsen und sonstige Finanzauszahlungen	0	0	0	0	0	0	0
14+ Transferauszahlungen	0	0	0	0	0	0	0
15+ sonstige Auszahlungen	0	0	0	0	0	0	0
16= Auszahlungen aus laufender Verwaltungstätigkeit (= Zeilen 10 bis 15)	0	0	0	0	0	0	0
17= Saldo aus laufender Verwaltungstätigkeit (= Zeilen 9 / 16)	0	0	0	0	0	0	0
18 Einzahlungen aus Zuweisungen und Zuschüssen für Investitionen und Investitionsförderungsmaßnahmen	0	0	0	0	0	0	0
19+ Einzahlungen aus der Veräußerung von Grundstücken und Gebäuden	0	0	0	0	0	0	0
20+ Einzahlungen aus der Veräußerung von beweglichem Anlagevermögen	0	0	0	0	0	0	0
21+ Einzahlungen aus der Veräußerung von Finanzanlagen	0	0	0	0	0	0	0
22+ Einzahlungen aus der Abwicklung von Baumaßnahmen	0	0	0	0	0	0	0
23+ Einzahlungen aus Rückflüssen (für Investitionen und Investitionsförderungsmaßnahmen Dritter)	0	0	0	0	0	0	0
24+ Einzahlungen aus Beiträgen u. ä. Entgelten	0	0	0	0	0	0	0
25+ sonstige Investitionseinzahlungen	0	0	0	0	0	0	0
26= Summe der investiven Einzahlungen	0	0	0	0	0	0	0
27 Auszahlungen von Zuweisungen und Zuschüssen für Investitionen und Investitionsförderungsmaßnahmen	0	0	0	0	0	0	0
28+ Auszahlungen für den Erwerb von Grundstücken und Gebäuden	0	0	0	0	0	0	0
29+ Auszahlungen für den Erwerb von beweglichem Anlagevermögen	0	0	0	0	0	0	0
30+ Auszahlungen für den Erwerb von Finanzanlagen	0	0	0	0	0	0	0

**Teilhaushalt 2023**

Produktbereich	42	Sportförderung
Produktgruppe	424	Sportstätten und Bäder
Produkt	424002	Sportplatz

**Teilfinanzhaushalt**

Ein- Auszahlungsarten	Ergebnis 2021	Ansatz 2022	<b>Ansatz 2023</b>	VE 2023	Planung 2024	Planung 2025	Planung 2026
	1	2	3	4	5	6	7
31+ Auszahlungen für Baumaßnahmen	0	0	0	0	0	0	0
32+ Auszahlungen für die Gewährung von Ausleihungen (für Investitionen und Investitionsförderungsmaßnahmen)	0	0	0	0	0	0	0
33+ sonstige Investitionsauszahlungen	0	0	0	0	0	0	0
34= Summe der investiven Auszahlungen (= Zeilen 27 bis 33)	0	0	0	0	0	0	0
35= Saldo aus Investitionstätigkeit (= Zeilen 26 / 34)	0	0	0	0	0	0	0
36= Finanzmittelüberschuss/-fehlbetrag (= Zeilen 17 und 35)	0	0	0	0	0	0	0
37+ Aufnahme von Krediten für Investitionen und Investitionsförderungsmaßnahmen	0	0	0	0	0	0	0
38+ Einzahlungen aus Rückflüssen von Darlehen aus der Anlage liquider Mittel	0	0	0	0	0	0	0
38+ Aufnahme von Kassenkrediten (ohne Kontokorrent)	0	0	0	0	0	0	0
40- Tilgung von Krediten für Investitionen und Investitionsförderungsmaßnahmen	0	0	0	0	0	0	0
41- Auszahlungen aus der Gewährung von Darlehen zur Anlage liquider Mittel	0	0	0	0	0	0	0
42- Tilgung von Kassenkrediten (ohne Kontokorrent)	0	0	0	0	0	0	0
43= Saldo aus Finanzierungstätigkeit	0	0	0	0	0	0	0

Erläuterung:

**Teilhaushalt 2023**

Produktbereich	51	Räumliche Planung und Entwicklung
Produktgruppe	511	Räumliche Planungs- und Entwicklungsmaßnahmen
Produkt	511000	Bauleitplanung

**Allgemeine Angaben**

<b>zuständiger Fachbereich</b>	3000 Ordnungsamt
<b>verantwortlich</b>	Susan Petersen
<b>Beschreibung</b>	vorbereitende (Flächennutzungsplan) und verbindliche (Bebauungsplan) Bauleitplanung Stellungnahmen zu übergeordneten Planungen Städtebauliche Verträge und deren Umsetzung z.B. mit Windenergieanlagenbetreibern, Ausgleichsflächen und deren Bewirtschaftung
<b>Auftragsgrundlage</b>	Baugesetzbuch Landesentwicklungsgrundsätzegegesetz
<b>Zielgruppe</b>	Bauwillige Firmen
<b>Ziele</b>	Bedarfsgerechte Bereitstellung von Bau- und Freiflächen Nachhaltige städtebauliche Entwicklung zur sozial ausgewogenen Bodennutzung Stärkung der Attraktivität der Gemeinde Stärkung der Wirtschaftskraft Grundlagen für politische Willensbildung zur Gemeindeplanung schaffen

**Teilhaushalt 2023**

Produktbereich	51	Räumliche Planung und Entwicklung
Produktgruppe	511	Räumliche Planungs- und Entwicklungsmaßnahmen
Produkt	511000	Bauleitplanung

**Teilergebnishaushalt**

Ertrags- und Aufwandsarten	Ergebnis 2021	Ansatz 2022	Ansatz 2023	Planung 2024	Planung 2025	Planung 2026
	1	2	3	4	5	6
1 Steuern und ähnliche Abgaben	0	0	0	0	0	0
2 + Zuwendungen und allgemeine Umlagen	0	0	0	0	0	0
3 + sonstige Transfererträge	0	0	0	0	0	0
4 + öffentlich-rechtliche Leistungsentgelte	0	0	0	0	0	0
5 privatrechtliche Leistungsentgelte	0	0	0	0	0	0
6 Kostenerstattungen und Kostenumlagen	0	0	0	0	0	0
7 + sonstige Erträge	0	0	0	0	0	0
8 + aktivierte Eigenleistungen	0	0	0	0	0	0
9 + / - Bestandsveränderungen	0	0	0	0	0	0
<b>10 = Erträge</b>	<b>0</b>	<b>0</b>	<b>0</b>	<b>0</b>	<b>0</b>	<b>0</b>
11 Personalaufwendungen	0	0	0	0	0	0
12 + Versorgungsaufwendungen	0	0	0	0	0	0
13 + Aufwendungen für Sach- u. Dienstleistungen	0	0	0	0	0	0
14 + bilanzielle Abschreibungen	0	0	0	0	0	0
15 + Transferaufwendungen	0	0	0	0	0	0
16 + sonstige Aufwendungen	2.611	0	3.000	0	0	0
17 davon Verfügungsmittel	0	0	0	0	0	0
<b>18 = Aufwendungen (= Zeilen 11 bis 16)</b>	<b>2.611</b>	<b>0</b>	<b>3.000</b>	<b>0</b>	<b>0</b>	<b>0</b>
<b>19 = Ergebnis der laufenden Verwaltungstätigkeit (= Zeilen 10 / 18)</b>	<b>-2.611</b>	<b>0</b>	<b>-3.000</b>	<b>0</b>	<b>0</b>	<b>0</b>
20 + Finanzerträge	0	0	0	0	0	0
21 - Zinsen und sonstige Finanzaufwendungen	0	0	0	0	0	0
<b>22 = Finanzergebnis (= Zeilen 20 und 21)</b>	<b>0</b>	<b>0</b>	<b>0</b>	<b>0</b>	<b>0</b>	<b>0</b>
<b>23 = Ergebnis vor Berücksichtigung der internen Leistungsbeziehungen (= Zeilen 19 und 22)</b>	<b>-2.611</b>	<b>0</b>	<b>-3.000</b>	<b>0</b>	<b>0</b>	<b>0</b>
24 Erträge aus internen Leistungsbeziehungen	0	0	0	0	0	0
25 - Aufwendungen aus internen Leistungsbeziehungen	0	0	0	0	0	0
<b>26 = Ergebnis (= Zeilen 23, 24, 25)</b>	<b>-2.611</b>	<b>0</b>	<b>-3.000</b>	<b>0</b>	<b>0</b>	<b>0</b>
Nachrichtlich: Nettoabschreibungsaufwand						
bilanzielle Abschreibungen auf imm. Vermögensgegenst. u. Sachanl. sowie auf gel. Zuwendungen	0	0	0	0	0	0
- Erträge aus der Auflösung von Sonderposten aus Zuschüssen und Zuwendungen sowie für Beiträge	0	0	0	0	0	0
<b>= Nettoabschreibungsaufwand</b>	<b>0</b>	<b>0</b>	<b>0</b>	<b>0</b>	<b>0</b>	<b>0</b>

Erläuterung:

**Teilhaushalt 2023**

Produktbereich 51 Räumliche Planung und Entwicklung  
 Produktgruppe 511 Räumliche Planungs- und Entwicklungsmaßnahmen  
 Produkt 511000 Bauleitplanung

**Teilfinanzhaushalt**

Ein- Auszahlungsarten	Ergebnis 2021	Ansatz 2022	Ansatz 2023	VE 2023	Planung 2024	Planung 2025	Planung 2026
	1	2	3	4	5	6	7
1 Steuern und ähnliche Abgaben	0	0	0	0	0	0	0
2+ Zuwendungen und allgemeine Umlagen	0	0	0	0	0	0	0
3+ Sonstige Transfereinzahlungen	0	0	0	0	0	0	0
4+ öffentlich-rechtliche Leistungsentgelte	0	0	0	0	0	0	0
5+ privatrechtliche Leistungsentgelte	2.294	0	0	0	0	0	0
6+ Kostenerstattungen und Kostenumlagen	0	0	0	0	0	0	0
7+ sonstige Einzahlungen	0	0	0	0	0	0	0
8+ Zinsen und sonstige Finanzeinzahlungen	0	0	0	0	0	0	0
<b>9= Einzahlungen aus laufender Verwaltungstätigkeit</b>	<b>2.294</b>	<b>0</b>	<b>0</b>	<b>0</b>	<b>0</b>	<b>0</b>	<b>0</b>
10 Personalauszahlungen	0	0	0	0	0	0	0
11+ Versorgungsauszahlungen	0	0	0	0	0	0	0
12+ Auszahlungen für Sach- u. Dienstleistungen	0	0	0	0	0	0	0
13+ Zinsen und sonstige Finanzauszahlungen	0	0	0	0	0	0	0
14+ Transferauszahlungen	0	0	0	0	0	0	0
15+ sonstige Auszahlungen	2.294	0	3.000	0	0	0	0
<b>16= Auszahlungen aus laufender Verwaltungstätigkeit (= Zeilen 10 bis 15)</b>	<b>2.294</b>	<b>0</b>	<b>3.000</b>	<b>0</b>	<b>0</b>	<b>0</b>	<b>0</b>
<b>17= Saldo aus laufender Verwaltungstätigkeit (= Zeilen 9 / 16)</b>	<b>0</b>	<b>0</b>	<b>-3.000</b>	<b>0</b>	<b>0</b>	<b>0</b>	<b>0</b>
18 Einzahlungen aus Zuweisungen und Zuschüssen für Investitionen und Investitionsförderungsmaßnahmen	0	0	0	0	0	0	0
19+ Einzahlungen aus der Veräußerung von Grundstücken und Gebäuden	0	0	0	0	0	0	0
20+ Einzahlungen aus der Veräußerung von beweglichem Anlagevermögen	0	0	0	0	0	0	0
21+ Einzahlungen aus der Veräußerung von Finanzanlagen	0	0	0	0	0	0	0
22+ Einzahlungen aus der Abwicklung von Baumaßnahmen	0	0	0	0	0	0	0
23+ Einzahlungen aus Rückflüssen (für Investitionen und Investitionsförderungsmaßnahmen Dritter)	0	0	0	0	0	0	0
24+ Einzahlungen aus Beiträgen u. ä. Entgelten	0	0	0	0	0	0	0
25+ sonstige Investitionseinzahlungen	0	0	0	0	0	0	0
<b>26= Summe der investiven Einzahlungen</b>	<b>0</b>	<b>0</b>	<b>0</b>	<b>0</b>	<b>0</b>	<b>0</b>	<b>0</b>
27 Auszahlungen von Zuweisungen und Zuschüssen für Investitionen und Investitionsförderungsmaßnahmen	0	0	0	0	0	0	0
28+ Auszahlungen für den Erwerb von Grundstücken und Gebäuden	0	0	0	0	0	0	0
29+ Auszahlungen für den Erwerb von beweglichem Anlagevermögen	0	0	0	0	0	0	0
30+ Auszahlungen für den Erwerb von Finanzanlagen	0	0	0	0	0	0	0

**Teilhaushalt 2023**

Produktbereich	51	Räumliche Planung und Entwicklung
Produktgruppe	511	Räumliche Planungs- und Entwicklungsmaßnahmen
Produkt	511000	Bauleitplanung

**Teilfinanzhaushalt**

Ein- Auszahlungsarten	Ergebnis 2021	Ansatz 2022	<b>Ansatz 2023</b>	VE 2023	Planung 2024	Planung 2025	Planung 2026
	1	2	3	4	5	6	7
31+ Auszahlungen für Baumaßnahmen	0	0	0	0	0	0	0
32+ Auszahlungen für die Gewährung von Ausleihungen (für Investitionen und Investitionsförderungsmaßnahmen)	0	0	0	0	0	0	0
33+ sonstige Investitionsauszahlungen	0	0	0	0	0	0	0
34= Summe der investiven Auszahlungen (= Zeilen 27 bis 33)	0	0	0	0	0	0	0
35= Saldo aus Investitionstätigkeit (= Zeilen 26 / 34)	0	0	0	0	0	0	0
36= Finanzmittelüberschuss/-fehlbetrag (= Zeilen 17 und 35 )	0	0	<b>-3.000</b>	0	0	0	0
37+ Aufnahme von Krediten für Investitionen und Investitionsförderungsmaßnahmen	0	0	0	0	0	0	0
38+ Einzahlungen aus Rückflüssen von Darlehen aus der Anlage liquider Mittel	0	0	0	0	0	0	0
38+ Aufnahme von Kassenkrediten (ohne Kontokorrent)	0	0	0	0	0	0	0
40- Tilgung von Krediten für Investitionen und Investitionsförderungsmaßnahmen	0	0	0	0	0	0	0
41- Auszahlungen aus der Gewährung von Darlehen zur Anlage liquider Mittel	0	0	0	0	0	0	0
42- Tilgung von Kassenkrediten (ohne Kontokorrent)	0	0	0	0	0	0	0
43= Saldo aus Finanzierungstätigkeit	0	0	0	0	0	0	0

Erläuterung:



**Teilhaushalt 2023**

Produktbereich	53	Ver- und Entsorgung
Produktgruppe	531	Elektrizitätsversorgung
Produkt	531000	Elektrizitätsversorgung

**Allgemeine Angaben**

<b>zuständiger Fachbereich</b>	1000 Hauptamt
<b>verantwortlich</b>	Inga Sperber
<b>Beschreibung</b>	Vergabe von Konzessionen für Strom Abschluss und Aktualisierung der Verträge Erhebung der Entgelte
<b>Auftragsgrundlage</b>	Energiewirtschaftsgesetz Verordnung über Konzessionsabgaben für Strom und Gas
<b>Zielgruppe</b>	Stromversorgungsunternehmen
<b>Ziele</b>	Sicherung der Versorgung Erhebung eines angemessenen Entgelts

**Teilhaushalt 2023**

Produktbereich 53 Ver- und Entsorgung  
 Produktgruppe 531 Elektrizitätsversorgung  
 Produkt 531000 Elektrizitätsversorgung

**Teilergebnishaushalt**

Ertrags- und Aufwandsarten	Ergebnis	Ansatz	<b>Ansatz</b>	Planung	Planung	Planung
	2021	2022	<b>2023</b>	2024	2025	2026
	1	2	3	4	5	6
1 Steuern und ähnliche Abgaben	0	0	0	0	0	0
2 + Zuwendungen und allgemeine Umlagen	0	0	0	0	0	0
3 + sonstige Transfererträge	0	0	0	0	0	0
4 + öffentlich-rechtliche Leistungsentgelte	0	0	0	0	0	0
5 privatrechtliche Leistungsentgelte	0	0	0	0	0	0
6 Kostenerstattungen und Kostenumlagen	0	0	0	0	0	0
7 + sonstige Erträge	<b>11.390</b>	11.400	<b>11.400</b>	11.600	11.800	12.000
8 + aktivierte Eigenleistungen	0	0	0	0	0	0
9 + / - Bestandsveränderungen	0	0	0	0	0	0
<b>10 = Erträge</b>	<b>11.390</b>	11.400	<b>11.400</b>	11.600	11.800	12.000
11 Personalaufwendungen	0	0	0	0	0	0
12 + Versorgungsaufwendungen	0	0	0	0	0	0
13 + Aufwendungen für Sach- u. Dienstleistungen	0	0	0	0	0	0
14 + bilanzielle Abschreibungen	0	0	0	0	0	0
15 + Transferaufwendungen	0	0	0	0	0	0
16 + sonstige Aufwendungen	0	0	0	0	0	0
17 davon Verfügungsmittel	0	0	0	0	0	0
<b>18 = Aufwendungen (= Zeilen 11 bis 16)</b>	<b>0</b>	0	<b>0</b>	0	0	0
<b>19 = Ergebnis der laufenden Verwaltungstätigkeit (= Zeilen 10 / 18)</b>	<b>11.390</b>	11.400	<b>11.400</b>	11.600	11.800	12.000
20 + Finanzerträge	0	0	0	0	0	0
21 - Zinsen und sonstige Finanzaufwendungen	0	0	0	0	0	0
<b>22 = Finanzergebnis (= Zeilen 20 und 21)</b>	<b>0</b>	0	<b>0</b>	0	0	0
<b>23 = Ergebnis vor Berücksichtigung der internen Leistungsbeziehungen (= Zeilen 19 und 22)</b>	<b>11.390</b>	11.400	<b>11.400</b>	11.600	11.800	12.000
24 Erträge aus internen Leistungsbeziehungen	0	0	0	0	0	0
25 - Aufwendungen aus internen Leistungsbeziehungen	0	0	0	0	0	0
<b>26 = Ergebnis (= Zeilen 23, 24, 25)</b>	<b>11.390</b>	11.400	<b>11.400</b>	11.600	11.800	12.000
Nachrichtlich: Nettoabschreibungsaufwand						
bilanzielle Abschreibungen auf imm. Vermögensgegenst. u. Sachanl. sowie auf gel. Zuwendungen	0	0	0	0	0	0
- Erträge aus der Auflösung von Sonderposten aus Zuschüssen und Zuwendungen sowie für Beiträge	0	0	0	0	0	0
<b>= Nettoabschreibungsaufwand</b>	<b>0</b>	0	<b>0</b>	0	0	0

Erläuterung:

**Teilhaushalt 2023**

Produktbereich 53 Ver- und Entsorgung  
 Produktgruppe 531 Elektrizitätsversorgung  
 Produkt 531000 Elektrizitätsversorgung

**Teilfinanzhaushalt**

Ein- Auszahlungsarten	Ergebnis 2021	Ansatz 2022	Ansatz 2023	VE 2023	Planung 2024	Planung 2025	Planung 2026
	1	2	3	4	5	6	7
1 Steuern und ähnliche Abgaben	0	0	0	0	0	0	0
2+ Zuwendungen und allgemeine Umlagen	0	0	0	0	0	0	0
3+ Sonstige Transfereinzahlungen	0	0	0	0	0	0	0
4+ öffentlich-rechtliche Leistungsentgelte	0	0	0	0	0	0	0
5+ privatrechtliche Leistungsentgelte	0	0	0	0	0	0	0
6+ Kostenerstattungen und Kostenumlagen	0	0	0	0	0	0	0
7+ sonstige Einzahlungen	11.390	11.400	11.400	0	11.600	11.800	12.000
8+ Zinsen und sonstige Finanzeinzahlungen	0	0	0	0	0	0	0
9= Einzahlungen aus laufender Verwaltungstätigkeit	11.390	11.400	11.400	0	11.600	11.800	12.000
10 Personalauszahlungen	0	0	0	0	0	0	0
11+ Versorgungsauszahlungen	0	0	0	0	0	0	0
12+ Auszahlungen für Sach- u. Dienstleistungen	0	0	0	0	0	0	0
13+ Zinsen und sonstige Finanzauszahlungen	0	0	0	0	0	0	0
14+ Transferauszahlungen	0	0	0	0	0	0	0
15+ sonstige Auszahlungen	0	0	0	0	0	0	0
16= Auszahlungen aus laufender Verwaltungstätigkeit (= Zeilen 10 bis 15)	0	0	0	0	0	0	0
17= Saldo aus laufender Verwaltungstätigkeit (= Zeilen 9 / 16)	11.390	11.400	11.400	0	11.600	11.800	12.000
18 Einzahlungen aus Zuweisungen und Zuschüssen für Investitionen und Investitionsförderungsmaßnahmen	0	0	0	0	0	0	0
19+ Einzahlungen aus der Veräußerung von Grundstücken und Gebäuden	0	0	0	0	0	0	0
20+ Einzahlungen aus der Veräußerung von beweglichem Anlagevermögen	0	0	0	0	0	0	0
21+ Einzahlungen aus der Veräußerung von Finanzanlagen	0	0	0	0	0	0	0
22+ Einzahlungen aus der Abwicklung von Baumaßnahmen	0	0	0	0	0	0	0
23+ Einzahlungen aus Rückflüssen (für Investitionen und Investitionsförderungsmaßnahmen Dritter)	0	0	0	0	0	0	0
24+ Einzahlungen aus Beiträgen u. ä. Entgelten	0	0	0	0	0	0	0
25+ sonstige Investitionseinzahlungen	0	0	0	0	0	0	0
26= Summe der investiven Einzahlungen	0	0	0	0	0	0	0
27 Auszahlungen von Zuweisungen und Zuschüssen für Investitionen und Investitionsförderungsmaßnahmen	0	0	0	0	0	0	0
28+ Auszahlungen für den Erwerb von Grundstücken und Gebäuden	0	0	0	0	0	0	0
29+ Auszahlungen für den Erwerb von beweglichem Anlagevermögen	0	0	0	0	0	0	0
30+ Auszahlungen für den Erwerb von Finanzanlagen	0	0	0	0	0	0	0

**Teilhaushalt 2023**

Produktbereich	53	Ver- und Entsorgung
Produktgruppe	531	Elektrizitätsversorgung
Produkt	531000	Elektrizitätsversorgung

**Teilfinanzhaushalt**

Ein- Auszahlungsarten	Ergebnis 2021	Ansatz 2022	<b>Ansatz 2023</b>	VE 2023	Planung 2024	Planung 2025	Planung 2026
	1	2	3	4	5	6	7
31+ Auszahlungen für Baumaßnahmen	0	0	0	0	0	0	0
32+ Auszahlungen für die Gewährung von Ausleihungen (für Investitionen und Investitionsförderungsmaßnahm	0	0	0	0	0	0	0
33+ sonstige Investitionsauszahlungen	0	0	0	0	0	0	0
34= Summe der investiven Auszahlungen (= Zeilen 27 bis 33)	0	0	0	0	0	0	0
35= Saldo aus Investitionstätigkeit (= Zeilen 26 / 34)	0	0	0	0	0	0	0
36= Finanzmittelüberschuss/-fehlbetrag (= Zeilen 17 und 35 )	<b>11.390</b>	11.400	<b>11.400</b>	0	11.600	11.800	12.000
37+ Aufnahme von Krediten für Investitionen und Investitionsförderungsmaßnahmen	0	0	0	0	0	0	0
38+ Einzahlungen aus Rückflüssen von Darlehen aus der Anlage liquider Mittel	0	0	0	0	0	0	0
38+ Aufnahme von Kassenkrediten (ohne Kontokorrent)	0	0	0	0	0	0	0
40- Tilgung von Krediten für Investitionen und Investitionsförderungsmaßnahmen	0	0	0	0	0	0	0
41- Auszahlungen aus der Gewährung von Darlehen zur Anlage liquider Mittel	0	0	0	0	0	0	0
42- Tilgung von Kassenkrediten (ohne Kontokorrent)	0	0	0	0	0	0	0
43= Saldo aus Finanzierungstätigkeit	0	0	0	0	0	0	0

Erläuterung:

**Teilhaushalt 2023**

Produktbereich	53	Ver- und Entsorgung
Produktgruppe	531	Elektrizitätsversorgung
Produkt	531001	Breitbandversorgung

**Allgemeine Angaben**

**zuständiger Fachbereich** 3000 Ordnungsamt

**verantwortlich** Dirk Bruhse

**Teilhaushalt 2023**

Produktbereich 53 Ver- und Entsorgung  
 Produktgruppe 531 Elektrizitätsversorgung  
 Produkt 531001 Breitbandversorgung

**Teilergebnishaushalt**

Ertrags- und Aufwandsarten	Ergebnis 2021	Ansatz 2022	Ansatz 2023	Planung 2024	Planung 2025	Planung 2026
	1	2	3	4	5	6
1 Steuern und ähnliche Abgaben	0	0	0	0	0	0
2 + Zuwendungen und allgemeine Umlagen	0	0	0	0	0	0
3 + sonstige Transfererträge	0	0	0	0	0	0
4 + öffentlich-rechtliche Leistungsentgelte	0	0	0	0	0	0
5 privatrechtliche Leistungsentgelte	0	0	0	0	0	0
6 Kostenerstattungen und Kostenumlagen	0	0	0	0	0	0
7 + sonstige Erträge	0	0	0	0	0	0
8 + aktivierte Eigenleistungen	0	0	0	0	0	0
9 + / - Bestandsveränderungen	0	0	0	0	0	0
<b>10 = Erträge</b>	<b>0</b>	<b>0</b>	<b>0</b>	<b>0</b>	<b>0</b>	<b>0</b>
11 Personalaufwendungen	0	0	0	0	0	0
12 + Versorgungsaufwendungen	0	0	0	0	0	0
13 + Aufwendungen für Sach- u. Dienstleistungen	0	0	0	0	0	0
14 + bilanzielle Abschreibungen	0	0	0	0	0	0
15 + Transferaufwendungen	0	0	0	0	0	0
16 + sonstige Aufwendungen	0	0	0	0	0	0
17 davon Verfügungsmittel	0	0	0	0	0	0
<b>18 = Aufwendungen (= Zeilen 11 bis 16)</b>	<b>0</b>	<b>0</b>	<b>0</b>	<b>0</b>	<b>0</b>	<b>0</b>
<b>19 = Ergebnis der laufenden Verwaltungstätigkeit (= Zeilen 10 / 18)</b>	<b>0</b>	<b>0</b>	<b>0</b>	<b>0</b>	<b>0</b>	<b>0</b>
20 + Finanzerträge	0	0	0	0	0	0
21 - Zinsen und sonstige Finanzaufwendungen	0	0	0	0	0	0
<b>22 = Finanzergebnis (= Zeilen 20 und 21)</b>	<b>0</b>	<b>0</b>	<b>0</b>	<b>0</b>	<b>0</b>	<b>0</b>
<b>23 = Ergebnis vor Berücksichtigung der internen Leistungsbeziehungen (= Zeilen 19 und 22)</b>	<b>0</b>	<b>0</b>	<b>0</b>	<b>0</b>	<b>0</b>	<b>0</b>
24 Erträge aus internen Leistungsbeziehungen	0	0	0	0	0	0
25 - Aufwendungen aus internen Leistungsbeziehungen	0	0	0	0	0	0
<b>26 = Ergebnis (= Zeilen 23, 24, 25)</b>	<b>0</b>	<b>0</b>	<b>0</b>	<b>0</b>	<b>0</b>	<b>0</b>
Nachrichtlich: Nettoabschreibungsaufwand						
bilanzielle Abschreibungen auf imm. Vermögensgegenst. u. Sachanl. sowie auf gel. Zuwendungen	0	0	0	0	0	0
- Erträge aus der Auflösung von Sonderposten aus Zuschüssen und Zuwendungen sowie für Beiträge	0	0	0	0	0	0
<b>= Nettoabschreibungsaufwand</b>	<b>0</b>	<b>0</b>	<b>0</b>	<b>0</b>	<b>0</b>	<b>0</b>

Erläuterung:

**Teilhaushalt 2023**

Produktbereich 53 Ver- und Entsorgung  
 Produktgruppe 531 Elektrizitätsversorgung  
 Produkt 531001 Breitbandversorgung

**Teilfinanzhaushalt**

Ein- Auszahlungsarten	Ergebnis 2021	Ansatz 2022	Ansatz 2023	VE 2023	Planung 2024	Planung 2025	Planung 2026
	1	2	3	4	5	6	7
1 Steuern und ähnliche Abgaben	0	0	0	0	0	0	0
2+ Zuwendungen und allgemeine Umlagen	0	0	0	0	0	0	0
3+ Sonstige Transfereinzahlungen	0	0	0	0	0	0	0
4+ öffentlich-rechtliche Leistungsentgelte	0	0	0	0	0	0	0
5+ privatrechtliche Leistungsentgelte	0	0	0	0	0	0	0
6+ Kostenerstattungen und Kostenumlagen	0	0	0	0	0	0	0
7+ sonstige Einzahlungen	0	0	0	0	0	0	0
8+ Zinsen und sonstige Finanzeinzahlungen	0	0	0	0	0	0	0
9= Einzahlungen aus laufender Verwaltungstätigkeit	0	0	0	0	0	0	0
10 Personalauszahlungen	0	0	0	0	0	0	0
11+ Versorgungsauszahlungen	0	0	0	0	0	0	0
12+ Auszahlungen für Sach- u. Dienstleistungen	0	0	0	0	0	0	0
13+ Zinsen und sonstige Finanzauszahlungen	0	0	0	0	0	0	0
14+ Transferauszahlungen	0	0	0	0	0	0	0
15+ sonstige Auszahlungen	0	0	0	0	0	0	0
16= Auszahlungen aus laufender Verwaltungstätigkeit (= Zeilen 10 bis 15)	0	0	0	0	0	0	0
17= Saldo aus laufender Verwaltungstätigkeit (= Zeilen 9 / 16)	0	0	0	0	0	0	0
18 Einzahlungen aus Zuweisungen und Zuschüssen für Investitionen und Investitionsförderungsmaßnahmen	0	0	0	0	0	0	0
19+ Einzahlungen aus der Veräußerung von Grundstücken und Gebäuden	0	0	0	0	0	0	0
20+ Einzahlungen aus der Veräußerung von beweglichem Anlagevermögen	0	0	0	0	0	0	0
21+ Einzahlungen aus der Veräußerung von Finanzanlagen	0	0	0	0	0	0	0
22+ Einzahlungen aus der Abwicklung von Baumaßnahmen	0	0	0	0	0	0	0
23+ Einzahlungen aus Rückflüssen (für Investitionen und Investitionsförderungsmaßnahmen Dritter)	0	0	0	0	0	0	0
24+ Einzahlungen aus Beiträgen u. ä. Entgelten	0	0	0	0	0	0	0
25+ sonstige Investitionseinzahlungen	0	0	0	0	0	0	0
26= Summe der investiven Einzahlungen	0	0	0	0	0	0	0
27 Auszahlungen von Zuweisungen und Zuschüssen für Investitionen und Investitionsförderungsmaßnahmen	0	0	0	0	0	0	0
28+ Auszahlungen für den Erwerb von Grundstücken und Gebäuden	0	0	0	0	0	0	0
29+ Auszahlungen für den Erwerb von beweglichem Anlagevermögen	0	0	0	0	0	0	0
30+ Auszahlungen für den Erwerb von Finanzanlagen	0	0	0	0	0	0	0

**Teilhaushalt 2023**

Produktbereich	53	Ver- und Entsorgung
Produktgruppe	531	Elektrizitätsversorgung
Produkt	531001	Breitbandversorgung

**Teilfinanzhaushalt**

Ein- Auszahlungsarten	Ergebnis 2021	Ansatz 2022	<b>Ansatz 2023</b>	VE 2023	Planung 2024	Planung 2025	Planung 2026
	1	2	3	4	5	6	7
31+ Auszahlungen für Baumaßnahmen	0	0	0	0	0	0	0
32+ Auszahlungen für die Gewährung von Ausleihungen (für Investitionen und Investitionsförderungsmaßnahm	0	0	0	0	0	0	0
33+ sonstige Investitionsauszahlungen	0	0	0	0	0	0	0
34= Summe der investiven Auszahlungen (= Zeilen 27 bis 33)	0	0	0	0	0	0	0
35= Saldo aus Investitionstätigkeit (= Zeilen 26 / 34)	0	0	0	0	0	0	0
36= Finanzmittelüberschuss/-fehlbetrag (= Zeilen 17 und 35 )	0	0	0	0	0	0	0
37+ Aufnahme von Krediten für Investitionen und Investitionsförderungsmaßnahmen	0	0	0	0	0	0	0
38+ Einzahlungen aus Rückflüssen von Darlehen aus der Anlage liquider Mittel	0	0	0	0	0	0	0
38+ Aufnahme von Kassenkrediten (ohne Kontokorrent)	0	0	0	0	0	0	0
40- Tilgung von Krediten für Investitionen und Investitionsförderungsmaßnahmen	0	0	0	0	0	0	0
41- Auszahlungen aus der Gewährung von Darlehen zur Anlage liquider Mittel	0	0	0	0	0	0	0
42- Tilgung von Kassenkrediten (ohne Kontokorrent)	0	0	0	0	0	0	0
43= Saldo aus Finanzierungstätigkeit	0	0	0	0	0	0	0

Erläuterung:



**Teilhaushalt 2023**

Produktbereich	53	Ver- und Entsorgung
Produktgruppe	532	Gasversorgung
Produkt	532000	Gasversorgung

**Allgemeine Angaben**

<b>zuständiger Fachbereich</b>	1000 Hauptamt
<b>verantwortlich</b>	Inga Sperber
<b>Beschreibung</b>	Vergabe von Konzessionen für Gas Abschluss und Aktualisierung der Verträge Erhebung der Entgelte
<b>Auftragsgrundlage</b>	Energiewirtschaftsgesetz Verordnung über Konzessionsabgaben für Strom und Gas
<b>Zielgruppe</b>	Gasversorgungsunternehmen
<b>Ziele</b>	Sicherung der Versorgung Erhebung eines angemessenen Entgelts

**Teilhaushalt 2023**

Produktbereich 53 Ver- und Entsorgung  
 Produktgruppe 532 Gasversorgung  
 Produkt 532000 Gasversorgung

**Teilergebnishaushalt**

Ertrags- und Aufwandsarten	Ergebnis	Ansatz	Ansatz	Planung	Planung	Planung
	2021	2022	2023	2024	2025	2026
	1	2	3	4	5	6
1 Steuern und ähnliche Abgaben	0	0	0	0	0	0
2 + Zuwendungen und allgemeine Umlagen	0	0	0	0	0	0
3 + sonstige Transfererträge	0	0	0	0	0	0
4 + öffentlich-rechtliche Leistungsentgelte	0	0	0	0	0	0
5 privatrechtliche Leistungsentgelte	0	0	0	0	0	0
6 Kostenerstattungen und Kostenumlagen	0	0	0	0	0	0
7 + sonstige Erträge	1.303	500	500	500	500	500
8 + aktivierte Eigenleistungen	0	0	0	0	0	0
9 + / - Bestandsveränderungen	0	0	0	0	0	0
<b>10 = Erträge</b>	<b>1.303</b>	<b>500</b>	<b>500</b>	<b>500</b>	<b>500</b>	<b>500</b>
11 Personalaufwendungen	0	0	0	0	0	0
12 + Versorgungsaufwendungen	0	0	0	0	0	0
13 + Aufwendungen für Sach- u. Dienstleistungen	0	0	0	0	0	0
14 + bilanzielle Abschreibungen	0	0	0	0	0	0
15 + Transferaufwendungen	0	0	0	0	0	0
16 + sonstige Aufwendungen	0	0	0	0	0	0
17 davon Verfügungsmittel	0	0	0	0	0	0
<b>18 = Aufwendungen (= Zeilen 11 bis 16)</b>	<b>0</b>	<b>0</b>	<b>0</b>	<b>0</b>	<b>0</b>	<b>0</b>
<b>19 = Ergebnis der laufenden Verwaltungstätigkeit (= Zeilen 10 / 18)</b>	<b>1.303</b>	<b>500</b>	<b>500</b>	<b>500</b>	<b>500</b>	<b>500</b>
20 + Finanzerträge	3.098	0	0	0	0	0
21 - Zinsen und sonstige Finanzaufwendungen	0	0	0	0	0	0
<b>22 = Finanzergebnis (= Zeilen 20 und 21)</b>	<b>3.098</b>	<b>0</b>	<b>0</b>	<b>0</b>	<b>0</b>	<b>0</b>
<b>23 = Ergebnis vor Berücksichtigung der internen Leistungsbeziehungen (= Zeilen 19 und 22)</b>	<b>4.400</b>	<b>500</b>	<b>500</b>	<b>500</b>	<b>500</b>	<b>500</b>
24 Erträge aus internen Leistungsbeziehungen	0	0	0	0	0	0
25 - Aufwendungen aus internen Leistungsbeziehungen	0	0	0	0	0	0
<b>26 = Ergebnis (= Zeilen 23, 24, 25)</b>	<b>4.400</b>	<b>500</b>	<b>500</b>	<b>500</b>	<b>500</b>	<b>500</b>
Nachrichtlich: Nettoabschreibungsaufwand						
bilanzielle Abschreibungen auf imm. Vermögensgegenst. u. Sachanl. sowie auf gel. Zuwendungen	0	0	0	0	0	0
- Erträge aus der Auflösung von Sonderposten aus Zuschüssen und Zuwendungen sowie für Beiträge	0	0	0	0	0	0
<b>= Nettoabschreibungsaufwand</b>	<b>0</b>	<b>0</b>	<b>0</b>	<b>0</b>	<b>0</b>	<b>0</b>

Erläuterung:

**Teilhaushalt 2023**

Produktbereich 53 Ver- und Entsorgung  
 Produktgruppe 532 Gasversorgung  
 Produkt 532000 Gasversorgung

**Teilfinanzhaushalt**

Ein- Auszahlungsarten	Ergebnis 2021	Ansatz 2022	Ansatz 2023	VE 2023	Planung 2024	Planung 2025	Planung 2026
	1	2	3	4	5	6	7
1 Steuern und ähnliche Abgaben	0	0	0	0	0	0	0
2+ Zuwendungen und allgemeine Umlagen	0	0	0	0	0	0	0
3+ Sonstige Transfereinzahlungen	0	0	0	0	0	0	0
4+ öffentlich-rechtliche Leistungsentgelte	0	0	0	0	0	0	0
5+ privatrechtliche Leistungsentgelte	0	0	0	0	0	0	0
6+ Kostenerstattungen und Kostenumlagen	0	0	0	0	0	0	0
7+ sonstige Einzahlungen	830	500	500	0	500	500	500
8+ Zinsen und sonstige Finanzeinzahlungen	3.098	0	0	0	0	0	0
9= Einzahlungen aus laufender Verwaltungstätigkeit	3.928	500	500	0	500	500	500
10 Personalauszahlungen	0	0	0	0	0	0	0
11+ Versorgungsauszahlungen	0	0	0	0	0	0	0
12+ Auszahlungen für Sach- u. Dienstleistungen	0	0	0	0	0	0	0
13+ Zinsen und sonstige Finanzauszahlungen	0	0	0	0	0	0	0
14+ Transferauszahlungen	0	0	0	0	0	0	0
15+ sonstige Auszahlungen	0	0	0	0	0	0	0
16= Auszahlungen aus laufender Verwaltungstätigkeit (= Zeilen 10 bis 15)	0	0	0	0	0	0	0
17= Saldo aus laufender Verwaltungstätigkeit (= Zeilen 9 / 16)	3.928	500	500	0	500	500	500
18 Einzahlungen aus Zuweisungen und Zuschüssen für Investitionen und Investitionsförderungsmaßnahmen	0	0	0	0	0	0	0
19+ Einzahlungen aus der Veräußerung von Grundstücken und Gebäuden	0	0	0	0	0	0	0
20+ Einzahlungen aus der Veräußerung von beweglichem Anlagevermögen	0	0	0	0	0	0	0
21+ Einzahlungen aus der Veräußerung von Finanzanlagen	0	0	0	0	0	0	0
22+ Einzahlungen aus der Abwicklung von Baumaßnahmen	0	0	0	0	0	0	0
23+ Einzahlungen aus Rückflüssen (für Investitionen und Investitionsförderungsmaßnahmen Dritter)	0	0	0	0	0	0	0
24+ Einzahlungen aus Beiträgen u. ä. Entgelten	0	0	0	0	0	0	0
25+ sonstige Investitionseinzahlungen	0	0	0	0	0	0	0
26= Summe der investiven Einzahlungen	0	0	0	0	0	0	0
27 Auszahlungen von Zuweisungen und Zuschüssen für Investitionen und Investitionsförderungsmaßnahmen	0	0	0	0	0	0	0
28+ Auszahlungen für den Erwerb von Grundstücken und Gebäuden	0	0	0	0	0	0	0
29+ Auszahlungen für den Erwerb von beweglichem Anlagevermögen	0	0	0	0	0	0	0
30+ Auszahlungen für den Erwerb von Finanzanlagen	0	0	0	0	0	0	0

**Teilhaushalt 2023**

Produktbereich	53	Ver- und Entsorgung
Produktgruppe	532	Gasversorgung
Produkt	532000	Gasversorgung

**Teilfinanzhaushalt**

Ein- Auszahlungsarten	Ergebnis 2021	Ansatz 2022	<b>Ansatz 2023</b>	VE 2023	Planung 2024	Planung 2025	Planung 2026
	1	2	3	4	5	6	7
31+ Auszahlungen für Baumaßnahmen	0	0	0	0	0	0	0
32+ Auszahlungen für die Gewährung von Ausleihungen (für Investitionen und Investitionsförderungsmaßnahmen)	0	0	0	0	0	0	0
33+ sonstige Investitionsauszahlungen	0	0	0	0	0	0	0
34= Summe der investiven Auszahlungen (= Zeilen 27 bis 33)	0	0	0	0	0	0	0
35= Saldo aus Investitionstätigkeit (= Zeilen 26 / 34)	0	0	0	0	0	0	0
36= Finanzmittelüberschuss/-fehlbetrag (= Zeilen 17 und 35)	<b>3.928</b>	500	<b>500</b>	0	500	500	500
37+ Aufnahme von Krediten für Investitionen und Investitionsförderungsmaßnahmen	0	0	0	0	0	0	0
38+ Einzahlungen aus Rückflüssen von Darlehen aus der Anlage liquider Mittel	0	0	0	0	0	0	0
38+ Aufnahme von Kassenkrediten (ohne Kontokorrent)	0	0	0	0	0	0	0
40- Tilgung von Krediten für Investitionen und Investitionsförderungsmaßnahmen	0	0	0	0	0	0	0
41- Auszahlungen aus der Gewährung von Darlehen zur Anlage liquider Mittel	0	0	0	0	0	0	0
42- Tilgung von Kassenkrediten (ohne Kontokorrent)	0	0	0	0	0	0	0
43= Saldo aus Finanzierungstätigkeit	0	0	0	0	0	0	0

Erläuterung:

**Teilhaushalt 2023**

Produktbereich	53	Ver- und Entsorgung
Produktgruppe	534	Fernwärmeversorgung
Produkt	534000	Fernwärmeversorgung

**Allgemeine Angaben**

<b>zuständiger Fachbereich</b>	1000 Hauptamt
<b>verantwortlich</b>	Inga Sperber
<b>Beschreibung</b>	<p>Versorgung mit Heizenergie aus regenerativen Trägern (derzeit naturbelassene Holzhackschnitzel und Solaranlagen) für</p> <ul style="list-style-type: none"> <li>- Gemeinschaftsschule Lensahn und der Sporthallen</li> <li>- des Waldschwimmbades Lensahn</li> <li>- der benachbarten öffentlichen und privaten Einrichtungen, soweit Kapazitäten vorhanden sind</li> </ul>
<b>Auftragsgrundlage</b>	<p>Öffentlich-rechtlicher Vertrag vom 29.10.2009          Organisationssatzung vom 01.11.2009</p>
<b>Zielgruppe</b>	Energiebetriebe Amt Lensahn (EAL)
<b>Ziele</b>	<p>Sicherung der Versorgung          Erhebung eines angemessenen Entgelts</p>

**Teilhaushalt 2023**

Produktbereich 53 Ver- und Entsorgung  
 Produktgruppe 534 Fernwärmeversorgung  
 Produkt 534000 Fernwärmeversorgung

**Teilergebnishaushalt**

Ertrags- und Aufwandsarten	Ergebnis	Ansatz	<b>Ansatz</b>	Planung	Planung	Planung
	2021	2022	<b>2023</b>	2024	2025	2026
	1	2	3	4	5	6
1 Steuern und ähnliche Abgaben	0	0	0	0	0	0
2 + Zuwendungen und allgemeine Umlagen	0	0	0	0	0	0
3 + sonstige Transfererträge	0	0	0	0	0	0
4 + öffentlich-rechtliche Leistungsentgelte	0	0	0	0	0	0
5 privatrechtliche Leistungsentgelte	<b>4.233</b>	4.000	<b>4.000</b>	4.100	4.200	4.300
6 Kostenerstattungen und Kostenumlagen	0	0	0	0	0	0
7 + sonstige Erträge	0	0	0	0	0	0
8 + aktivierte Eigenleistungen	0	0	0	0	0	0
9 + / - Bestandsveränderungen	0	0	0	0	0	0
<b>10 = Erträge</b>	<b>4.233</b>	4.000	<b>4.000</b>	4.100	4.200	4.300
11 Personalaufwendungen	0	0	0	0	0	0
12 + Versorgungsaufwendungen	0	0	0	0	0	0
13 + Aufwendungen für Sach- u. Dienstleistungen	0	0	0	0	0	0
14 + bilanzielle Abschreibungen	0	0	0	0	0	0
15 + Transferaufwendungen	0	0	0	0	0	0
16 + sonstige Aufwendungen	<b>695</b>	700	<b>700</b>	700	700	700
17 davon Verfügungsmittel	0	0	0	0	0	0
<b>18 = Aufwendungen (= Zeilen 11 bis 16)</b>	<b>695</b>	700	<b>700</b>	700	700	700
<b>19 = Ergebnis der laufenden Verwaltungstätigkeit (= Zeilen 10 / 18)</b>	<b>3.538</b>	3.300	<b>3.300</b>	3.400	3.500	3.600
20 + Finanzerträge	0	0	0	0	0	0
21 - Zinsen und sonstige Finanzaufwendungen	0	0	0	0	0	0
<b>22 = Finanzergebnis (= Zeilen 20 und 21)</b>	<b>0</b>	0	<b>0</b>	0	0	0
<b>23 = Ergebnis vor Berücksichtigung der internen Leistungsbeziehungen (= Zeilen 19 und 22)</b>	<b>3.538</b>	3.300	<b>3.300</b>	3.400	3.500	3.600
24 Erträge aus internen Leistungsbeziehungen	0	0	0	0	0	0
25 - Aufwendungen aus internen Leistungsbeziehungen	0	0	0	0	0	0
<b>26 = Ergebnis (= Zeilen 23, 24, 25)</b>	<b>3.538</b>	3.300	<b>3.300</b>	3.400	3.500	3.600
Nachrichtlich: Nettoabschreibungsaufwand						
bilanzielle Abschreibungen auf imm. Vermögensgegenst. u. Sachanl. sowie auf gel. Zuwendungen	0	0	0	0	0	0
- Erträge aus der Auflösung von Sonderposten aus Zuschüssen und Zuwendungen sowie für Beiträge	0	0	0	0	0	0
<b>= Nettoabschreibungsaufwand</b>	<b>0</b>	0	<b>0</b>	0	0	0

Erläuterung:

**Teilhaushalt 2023**

Produktbereich 53 Ver- und Entsorgung  
 Produktgruppe 534 Fernwärmeversorgung  
 Produkt 534000 Fernwärmeversorgung

**Teilfinanzhaushalt**

Ein- Auszahlungsarten	Ergebnis 2021	Ansatz 2022	Ansatz 2023	VE 2023	Planung 2024	Planung 2025	Planung 2026
	1	2	3	4	5	6	7
1 Steuern und ähnliche Abgaben	0	0	0	0	0	0	0
2+ Zuwendungen und allgemeine Umlagen	0	0	0	0	0	0	0
3+ Sonstige Transfereinzahlungen	0	0	0	0	0	0	0
4+ öffentlich-rechtliche Leistungsentgelte	0	0	0	0	0	0	0
5+ privatrechtliche Leistungsentgelte	4.233	4.000	4.000	0	4.100	4.200	4.300
6+ Kostenerstattungen und Kostenumlagen	0	0	0	0	0	0	0
7+ sonstige Einzahlungen	0	0	0	0	0	0	0
8+ Zinsen und sonstige Finanzeinzahlungen	0	0	0	0	0	0	0
<b>9= Einzahlungen aus laufender Verwaltungstätigkeit</b>	<b>4.233</b>	<b>4.000</b>	<b>4.000</b>	<b>0</b>	<b>4.100</b>	<b>4.200</b>	<b>4.300</b>
10 Personalauszahlungen	0	0	0	0	0	0	0
11+ Versorgungsauszahlungen	0	0	0	0	0	0	0
12+ Auszahlungen für Sach- u. Dienstleistungen	0	0	0	0	0	0	0
13+ Zinsen und sonstige Finanzauszahlungen	0	0	0	0	0	0	0
14+ Transferauszahlungen	0	0	0	0	0	0	0
15+ sonstige Auszahlungen	695	700	700	0	700	700	700
<b>16= Auszahlungen aus laufender Verwaltungstätigkeit (= Zeilen 10 bis 15)</b>	<b>695</b>	<b>700</b>	<b>700</b>	<b>0</b>	<b>700</b>	<b>700</b>	<b>700</b>
<b>17= Saldo aus laufender Verwaltungstätigkeit (= Zeilen 9 / 16)</b>	<b>3.538</b>	<b>3.300</b>	<b>3.300</b>	<b>0</b>	<b>3.400</b>	<b>3.500</b>	<b>3.600</b>
18 Einzahlungen aus Zuweisungen und Zuschüssen für Investitionen und Investitionsförderungsmaßnahmen	0	0	0	0	0	0	0
19+ Einzahlungen aus der Veräußerung von Grundstücken und Gebäuden	0	0	0	0	0	0	0
20+ Einzahlungen aus der Veräußerung von beweglichem Anlagevermögen	0	0	0	0	0	0	0
21+ Einzahlungen aus der Veräußerung von Finanzanlagen	0	0	0	0	0	0	0
22+ Einzahlungen aus der Abwicklung von Baumaßnahmen	0	0	0	0	0	0	0
23+ Einzahlungen aus Rückflüssen (für Investitionen und Investitionsförderungsmaßnahmen Dritter)	0	0	0	0	0	0	0
24+ Einzahlungen aus Beiträgen u. ä. Entgelten	0	0	0	0	0	0	0
25+ sonstige Investitionseinzahlungen	0	0	0	0	0	0	0
<b>26= Summe der investiven Einzahlungen</b>	<b>0</b>	<b>0</b>	<b>0</b>	<b>0</b>	<b>0</b>	<b>0</b>	<b>0</b>
27 Auszahlungen von Zuweisungen und Zuschüssen für Investitionen und Investitionsförderungsmaßnahmen	0	0	0	0	0	0	0
28+ Auszahlungen für den Erwerb von Grundstücken und Gebäuden	0	0	0	0	0	0	0
29+ Auszahlungen für den Erwerb von beweglichem Anlagevermögen	0	0	0	0	0	0	0
30+ Auszahlungen für den Erwerb von Finanzanlagen	0	0	0	0	0	0	0

**Teilhaushalt 2023**

Produktbereich	53	Ver- und Entsorgung
Produktgruppe	534	Fernwärmeversorgung
Produkt	534000	Fernwärmeversorgung

**Teilfinanzhaushalt**

Ein- Auszahlungsarten	Ergebnis 2021	Ansatz 2022	<b>Ansatz 2023</b>	VE 2023	Planung 2024	Planung 2025	Planung 2026
	1	2	3	4	5	6	7
31+ Auszahlungen für Baumaßnahmen	0	0	0	0	0	0	0
32+ Auszahlungen für die Gewährung von Ausleihungen (für Investitionen und Investitionsförderungsmaßnahm	0	0	0	0	0	0	0
33+ sonstige Investitionsauszahlungen	0	0	0	0	0	0	0
34= Summe der investiven Auszahlungen (= Zeilen 27 bis 33)	0	0	0	0	0	0	0
35= Saldo aus Investitionstätigkeit (= Zeilen 26 / 34)	0	0	0	0	0	0	0
36= Finanzmittelüberschuss/-fehlbetrag (= Zeilen 17 und 35 )	<b>3.538</b>	3.300	<b>3.300</b>	0	3.400	3.500	3.600
37+ Aufnahme von Krediten für Investitionen und Investitionsförderungsmaßnahmen	0	0	0	0	0	0	0
38+ Einzahlungen aus Rückflüssen von Darlehen aus der Anlage liquider Mittel	0	0	0	0	0	0	0
38+ Aufnahme von Kassenkrediten (ohne Kontokorrent)	0	0	0	0	0	0	0
40- Tilgung von Krediten für Investitionen und Investitionsförderungsmaßnahmen	0	0	0	0	0	0	0
41- Auszahlungen aus der Gewährung von Darlehen zur Anlage liquider Mittel	0	0	0	0	0	0	0
42- Tilgung von Kassenkrediten (ohne Kontokorrent)	0	0	0	0	0	0	0
43= Saldo aus Finanzierungstätigkeit	0	0	0	0	0	0	0

Erläuterung:



**Teilhaushalt 2023**

Produktbereich	53	Ver- und Entsorgung
Produktgruppe	536	Breitbandversorgung
Produkt	536000	Breitbandversorgung

**Allgemeine Angaben**

**zuständiger Fachbereich** 3000 Ordnungsamt

**verantwortlich** Dirk Bruhse

**Teilhaushalt 2023**

Produktbereich	53	Ver- und Entsorgung
Produktgruppe	536	Breitbandversorgung
Produkt	536000	Breitbandversorgung

**Teilergebnishaushalt**

Ertrags- und Aufwandsarten	Ergebnis 2021	Ansatz 2022	Ansatz 2023	Planung 2024	Planung 2025	Planung 2026
	1	2	3	4	5	6
1 Steuern und ähnliche Abgaben	0	0	0	0	0	0
2 + Zuwendungen und allgemeine Umlagen	0	0	0	0	0	0
3 + sonstige Transfererträge	0	0	0	0	0	0
4 + öffentlich-rechtliche Leistungsentgelte	0	0	0	0	0	0
5 privatrechtliche Leistungsentgelte	0	0	0	0	0	0
6 Kostenerstattungen und Kostenumlagen	0	0	0	0	0	0
7 + sonstige Erträge	0	0	0	0	0	0
8 + aktivierte Eigenleistungen	0	0	0	0	0	0
9 + / - Bestandsveränderungen	0	0	0	0	0	0
<b>10 = Erträge</b>	<b>0</b>	<b>0</b>	<b>0</b>	<b>0</b>	<b>0</b>	<b>0</b>
11 Personalaufwendungen	0	0	0	0	0	0
12 + Versorgungsaufwendungen	0	0	0	0	0	0
13 + Aufwendungen für Sach- u. Dienstleistungen	0	0	0	0	0	0
14 + bilanzielle Abschreibungen	0	0	0	0	0	0
15 + Transferaufwendungen	0	0	0	0	0	0
16 + sonstige Aufwendungen	0	0	0	0	0	0
17 davon Verfügungsmittel	0	0	0	0	0	0
<b>18 = Aufwendungen (= Zeilen 11 bis 16)</b>	<b>0</b>	<b>0</b>	<b>0</b>	<b>0</b>	<b>0</b>	<b>0</b>
<b>19 = Ergebnis der laufenden Verwaltungstätigkeit (= Zeilen 10 / 18)</b>	<b>0</b>	<b>0</b>	<b>0</b>	<b>0</b>	<b>0</b>	<b>0</b>
20 + Finanzerträge	0	0	0	0	0	0
21 - Zinsen und sonstige Finanzaufwendungen	0	0	0	0	0	0
<b>22 = Finanzergebnis (= Zeilen 20 und 21)</b>	<b>0</b>	<b>0</b>	<b>0</b>	<b>0</b>	<b>0</b>	<b>0</b>
<b>23 = Ergebnis vor Berücksichtigung der internen Leistungsbeziehungen (= Zeilen 19 und 22)</b>	<b>0</b>	<b>0</b>	<b>0</b>	<b>0</b>	<b>0</b>	<b>0</b>
24 Erträge aus internen Leistungsbeziehungen	0	0	0	0	0	0
25 - Aufwendungen aus internen Leistungsbeziehungen	0	0	0	0	0	0
<b>26 = Ergebnis (= Zeilen 23, 24, 25)</b>	<b>0</b>	<b>0</b>	<b>0</b>	<b>0</b>	<b>0</b>	<b>0</b>
Nachrichtlich: Nettoabschreibungsaufwand						
bilanzielle Abschreibungen auf imm. Vermögensgegenst. u. Sachanl. sowie auf gel. Zuwendungen	0	0	0	0	0	0
- Erträge aus der Auflösung von Sonderposten aus Zuschüssen und Zuwendungen sowie für Beiträge	0	0	0	0	0	0
<b>= Nettoabschreibungsaufwand</b>	<b>0</b>	<b>0</b>	<b>0</b>	<b>0</b>	<b>0</b>	<b>0</b>

Erläuterung:

**Teilhaushalt 2023**

Produktbereich 53 Ver- und Entsorgung  
 Produktgruppe 536 Breitbandversorgung  
 Produkt 536000 Breitbandversorgung

**Teilfinanzhaushalt**

Ein- Auszahlungsarten	Ergebnis 2021	Ansatz 2022	Ansatz 2023	VE 2023	Planung 2024	Planung 2025	Planung 2026
	1	2	3	4	5	6	7
1 Steuern und ähnliche Abgaben	0	0	0	0	0	0	0
2+ Zuwendungen und allgemeine Umlagen	0	0	0	0	0	0	0
3+ Sonstige Transfereinzahlungen	0	0	0	0	0	0	0
4+ öffentlich-rechtliche Leistungsentgelte	0	0	0	0	0	0	0
5+ privatrechtliche Leistungsentgelte	0	0	0	0	0	0	0
6+ Kostenerstattungen und Kostenumlagen	0	0	0	0	0	0	0
7+ sonstige Einzahlungen	0	0	0	0	0	0	0
8+ Zinsen und sonstige Finanzeinzahlungen	0	0	0	0	0	0	0
9= Einzahlungen aus laufender Verwaltungstätigkeit	0	0	0	0	0	0	0
10 Personalauszahlungen	0	0	0	0	0	0	0
11+ Versorgungsauszahlungen	0	0	0	0	0	0	0
12+ Auszahlungen für Sach- u. Dienstleistungen	0	0	0	0	0	0	0
13+ Zinsen und sonstige Finanzauszahlungen	0	0	0	0	0	0	0
14+ Transferauszahlungen	0	0	0	0	0	0	0
15+ sonstige Auszahlungen	0	0	0	0	0	0	0
16= Auszahlungen aus laufender Verwaltungstätigkeit (= Zeilen 10 bis 15)	0	0	0	0	0	0	0
17= Saldo aus laufender Verwaltungstätigkeit (= Zeilen 9 / 16)	0	0	0	0	0	0	0
18 Einzahlungen aus Zuweisungen und Zuschüssen für Investitionen und Investitionsförderungsmaßnahmen	0	0	0	0	0	0	0
19+ Einzahlungen aus der Veräußerung von Grundstücken und Gebäuden	0	0	0	0	0	0	0
20+ Einzahlungen aus der Veräußerung von beweglichem Anlagevermögen	0	0	0	0	0	0	0
21+ Einzahlungen aus der Veräußerung von Finanzanlagen	0	0	0	0	0	0	0
22+ Einzahlungen aus der Abwicklung von Baumaßnahmen	0	0	0	0	0	0	0
23+ Einzahlungen aus Rückflüssen (für Investitionen und Investitionsförderungsmaßnahmen Dritter)	0	0	0	0	0	0	0
24+ Einzahlungen aus Beiträgen u. ä. Entgelten	0	0	0	0	0	0	0
25+ sonstige Investitionseinzahlungen	0	0	0	0	0	0	0
26= Summe der investiven Einzahlungen	0	0	0	0	0	0	0
27 Auszahlungen von Zuweisungen und Zuschüssen für Investitionen und Investitionsförderungsmaßnahmen	0	0	0	0	0	0	0
28+ Auszahlungen für den Erwerb von Grundstücken und Gebäuden	0	0	0	0	0	0	0
29+ Auszahlungen für den Erwerb von beweglichem Anlagevermögen	0	0	0	0	0	0	0
30+ Auszahlungen für den Erwerb von Finanzanlagen	0	0	0	0	0	0	0

**Teilhaushalt 2023**

Produktbereich	53	Ver- und Entsorgung
Produktgruppe	536	Breitbandversorgung
Produkt	536000	Breitbandversorgung

**Teilfinanzhaushalt**

Ein- Auszahlungsarten	Ergebnis 2021	Ansatz 2022	<b>Ansatz 2023</b>	VE 2023	Planung 2024	Planung 2025	Planung 2026
	1	2	3	4	5	6	7
31+ Auszahlungen für Baumaßnahmen	0	0	0	0	0	0	0
32+ Auszahlungen für die Gewährung von Ausleihungen (für Investitionen und Investitionsförderungsmaßnahmen)	0	0	0	0	0	0	0
33+ sonstige Investitionsauszahlungen	0	0	0	0	0	0	0
34= Summe der investiven Auszahlungen (= Zeilen 27 bis 33)	0	0	0	0	0	0	0
35= Saldo aus Investitionstätigkeit (= Zeilen 26 / 34)	0	0	0	0	0	0	0
36= Finanzmittelüberschuss/-fehlbetrag (= Zeilen 17 und 35 )	0	0	0	0	0	0	0
37+ Aufnahme von Krediten für Investitionen und Investitionsförderungsmaßnahmen	0	0	0	0	0	0	0
38+ Einzahlungen aus Rückflüssen von Darlehen aus der Anlage liquider Mittel	0	0	0	0	0	0	0
38+ Aufnahme von Kassenkrediten (ohne Kontokorrent)	0	0	0	0	0	0	0
40- Tilgung von Krediten für Investitionen und Investitionsförderungsmaßnahmen	0	0	0	0	0	0	0
41- Auszahlungen aus der Gewährung von Darlehen zur Anlage liquider Mittel	0	0	0	0	0	0	0
42- Tilgung von Kassenkrediten (ohne Kontokorrent)	0	0	0	0	0	0	0
43= Saldo aus Finanzierungstätigkeit	0	0	0	0	0	0	0

Erläuterung:

**Teilhaushalt 2023**

Produktbereich	53	Ver- und Entsorgung
Produktgruppe	537	Abfallwirtschaft
Produkt	537000	Abfallbeseitigung

**Allgemeine Angaben**

<b>zuständiger Fachbereich</b>	4000 Amt für Technik
<b>verantwortlich</b>	Ulf Westphal
<b>Beschreibung</b>	Aufstellung und Unterhaltung von Müllsammlern an öffentlichen Bereichen sowie deren Entleerung sowie die ordnungsgemäße Entsorgung des anfallenden Mülls
<b>Auftragsgrundlage</b>	Abfallbeseitigungsgesetz
<b>Zielgruppe</b>	Einwohner und Einwohnerinnen, Besucher der Orte
<b>Ziele</b>	Ordnungsgemäße Entsorgung des anfallenden Mülls, Vermeidung der Verschmutzung der umgebenden Flächen

**Teilhaushalt 2023**

Produktbereich 53 Ver- und Entsorgung  
 Produktgruppe 537 Abfallwirtschaft  
 Produkt 537000 Abfallbeseitigung

**Teilergebnishaushalt**

Ertrags- und Aufwandsarten	Ergebnis 2021	Ansatz 2022	Ansatz 2023	Planung 2024	Planung 2025	Planung 2026
	1	2	3	4	5	6
1 Steuern und ähnliche Abgaben	0	0	0	0	0	0
2 + Zuwendungen und allgemeine Umlagen	0	0	0	0	0	0
3 + sonstige Transfererträge	0	0	0	0	0	0
4 + öffentlich-rechtliche Leistungsentgelte	0	0	0	0	0	0
5 privatrechtliche Leistungsentgelte	372	300	300	300	300	300
6 Kostenerstattungen und Kostenumlagen	0	0	0	0	0	0
7 + sonstige Erträge	0	0	0	0	0	0
8 + aktivierte Eigenleistungen	0	0	0	0	0	0
9 + / - Bestandsveränderungen	0	0	0	0	0	0
<b>10 = Erträge</b>	<b>372</b>	<b>300</b>	<b>300</b>	<b>300</b>	<b>300</b>	<b>300</b>
11 Personalaufwendungen	0	0	0	0	0	0
12 + Versorgungsaufwendungen	0	0	0	0	0	0
13 + Aufwendungen für Sach- u. Dienstleistungen	422	500	500	500	500	500
14 + bilanzielle Abschreibungen	102	0	0	0	0	0
15 + Transferaufwendungen	0	0	0	0	0	0
16 + sonstige Aufwendungen	0	0	0	0	0	0
17 davon Verfügungsmittel	0	0	0	0	0	0
<b>18 = Aufwendungen (= Zeilen 11 bis 16)</b>	<b>524</b>	<b>500</b>	<b>500</b>	<b>500</b>	<b>500</b>	<b>500</b>
<b>19 = Ergebnis der laufenden Verwaltungstätigkeit (= Zeilen 10 / 18)</b>	<b>-152</b>	<b>-200</b>	<b>-200</b>	<b>-200</b>	<b>-200</b>	<b>-200</b>
20 + Finanzerträge	0	0	0	0	0	0
21 - Zinsen und sonstige Finanzaufwendungen	0	0	0	0	0	0
<b>22 = Finanzergebnis (= Zeilen 20 und 21)</b>	<b>0</b>	<b>0</b>	<b>0</b>	<b>0</b>	<b>0</b>	<b>0</b>
<b>23 = Ergebnis vor Berücksichtigung der internen Leistungsbeziehungen (= Zeilen 19 und 22)</b>	<b>-152</b>	<b>-200</b>	<b>-200</b>	<b>-200</b>	<b>-200</b>	<b>-200</b>
24 Erträge aus internen Leistungsbeziehungen	0	0	0	0	0	0
25 - Aufwendungen aus internen Leistungsbeziehungen	0	0	0	0	0	0
<b>26 = Ergebnis (= Zeilen 23, 24, 25)</b>	<b>-152</b>	<b>-200</b>	<b>-200</b>	<b>-200</b>	<b>-200</b>	<b>-200</b>
Nachrichtlich: Nettoabschreibungsaufwand						
bilanzielle Abschreibungen auf imm. Vermögensgegenst. u. Sachanl. sowie auf gel. Zuwendungen	102	0	0	0	0	0
- Erträge aus der Auflösung von Sonderposten aus Zuschüssen und Zuwendungen sowie für Beiträge	0	0	0	0	0	0
<b>= Nettoabschreibungsaufwand</b>	<b>102</b>	<b>0</b>	<b>0</b>	<b>0</b>	<b>0</b>	<b>0</b>

Erläuterung:

**Teilhaushalt 2023**

Produktbereich 53 Ver- und Entsorgung  
 Produktgruppe 537 Abfallwirtschaft  
 Produkt 537000 Abfallbeseitigung

**Teilfinanzhaushalt**

Ein- Auszahlungsarten	Ergebnis 2021	Ansatz 2022	Ansatz 2023	VE 2023	Planung 2024	Planung 2025	Planung 2026
	1	2	3	4	5	6	7
1 Steuern und ähnliche Abgaben	0	0	0	0	0	0	0
2+ Zuwendungen und allgemeine Umlagen	0	0	0	0	0	0	0
3+ Sonstige Transfereinzahlungen	0	0	0	0	0	0	0
4+ öffentlich-rechtliche Leistungsentgelte	0	0	0	0	0	0	0
5+ privatrechtliche Leistungsentgelte	372	300	300	0	300	300	300
6+ Kostenerstattungen und Kostenumlagen	0	0	0	0	0	0	0
7+ sonstige Einzahlungen	0	0	0	0	0	0	0
8+ Zinsen und sonstige Finanzeinzahlungen	0	0	0	0	0	0	0
<b>9= Einzahlungen aus laufender Verwaltungstätigkeit</b>	<b>372</b>	<b>300</b>	<b>300</b>	<b>0</b>	<b>300</b>	<b>300</b>	<b>300</b>
10 Personalauszahlungen	0	0	0	0	0	0	0
11+ Versorgungsauszahlungen	0	0	0	0	0	0	0
12+ Auszahlungen für Sach- u. Dienstleistungen	412	500	500	0	500	500	500
13+ Zinsen und sonstige Finanzauszahlungen	0	0	0	0	0	0	0
14+ Transferauszahlungen	0	0	0	0	0	0	0
15+ sonstige Auszahlungen	0	0	0	0	0	0	0
<b>16= Auszahlungen aus laufender Verwaltungstätigkeit (= Zeilen 10 bis 15)</b>	<b>412</b>	<b>500</b>	<b>500</b>	<b>0</b>	<b>500</b>	<b>500</b>	<b>500</b>
<b>17= Saldo aus laufender Verwaltungstätigkeit (= Zeilen 9 / 16)</b>	<b>-40</b>	<b>-200</b>	<b>-200</b>	<b>0</b>	<b>-200</b>	<b>-200</b>	<b>-200</b>
18 Einzahlungen aus Zuweisungen und Zuschüssen für Investitionen und Investitionsförderungsmaßnahmen	0	0	0	0	0	0	0
19+ Einzahlungen aus der Veräußerung von Grundstücken und Gebäuden	0	0	0	0	0	0	0
20+ Einzahlungen aus der Veräußerung von beweglichem Anlagevermögen	0	0	0	0	0	0	0
21+ Einzahlungen aus der Veräußerung von Finanzanlagen	0	0	0	0	0	0	0
22+ Einzahlungen aus der Abwicklung von Baumaßnahmen	0	0	0	0	0	0	0
23+ Einzahlungen aus Rückflüssen (für Investitionen und Investitionsförderungsmaßnahmen Dritter)	0	0	0	0	0	0	0
24+ Einzahlungen aus Beiträgen u. ä. Entgelten	0	0	0	0	0	0	0
25+ sonstige Investitionseinzahlungen	0	0	0	0	0	0	0
<b>26= Summe der investiven Einzahlungen</b>	<b>0</b>	<b>0</b>	<b>0</b>	<b>0</b>	<b>0</b>	<b>0</b>	<b>0</b>
27 Auszahlungen von Zuweisungen und Zuschüssen für Investitionen und Investitionsförderungsmaßnahmen	0	0	0	0	0	0	0
28+ Auszahlungen für den Erwerb von Grundstücken und Gebäuden	0	0	0	0	0	0	0
29+ Auszahlungen für den Erwerb von beweglichem Anlagevermögen	513	0	0	0	0	0	0
30+ Auszahlungen für den Erwerb von Finanzanlagen	0	0	0	0	0	0	0

**Teilhaushalt 2023**

Produktbereich	53	Ver- und Entsorgung
Produktgruppe	537	Abfallwirtschaft
Produkt	537000	Abfallbeseitigung

**Teilfinanzhaushalt**

Ein- Auszahlungsarten	Ergebnis 2021	Ansatz 2022	<b>Ansatz 2023</b>	VE 2023	Planung 2024	Planung 2025	Planung 2026
	1	2	3	4	5	6	7
31+ Auszahlungen für Baumaßnahmen	0	0	0	0	0	0	0
32+ Auszahlungen für die Gewährung von Ausleihungen (für Investitionen und Investitionsförderungsmaßnahmen)	0	0	0	0	0	0	0
33+ sonstige Investitionsauszahlungen	0	0	0	0	0	0	0
34= Summe der investiven Auszahlungen (= Zeilen 27 bis 33)	<b>513</b>	0	<b>0</b>	0	0	0	0
35= Saldo aus Investitionstätigkeit (= Zeilen 26 / 34)	<b>-513</b>	0	<b>0</b>	0	0	0	0
36= Finanzmittelüberschuss/-fehlbetrag (= Zeilen 17 und 35)	<b>-553</b>	-200	<b>-200</b>	0	-200	-200	-200
37+ Aufnahme von Krediten für Investitionen und Investitionsförderungsmaßnahmen	0	0	0	0	0	0	0
38+ Einzahlungen aus Rückflüssen von Darlehen aus der Anlage liquider Mittel	0	0	0	0	0	0	0
38+ Aufnahme von Kassenkrediten (ohne Kontokorrent)	0	0	0	0	0	0	0
40- Tilgung von Krediten für Investitionen und Investitionsförderungsmaßnahmen	0	0	0	0	0	0	0
41- Auszahlungen aus der Gewährung von Darlehen zur Anlage liquider Mittel	0	0	0	0	0	0	0
42- Tilgung von Kassenkrediten (ohne Kontokorrent)	0	0	0	0	0	0	0
43= Saldo aus Finanzierungstätigkeit	<b>0</b>	0	<b>0</b>	0	0	0	0

Erläuterung:



**Teilhaushalt 2023**

Produktbereich	53	Ver- und Entsorgung
Produktgruppe	538	Abwasserbeseitigung
Produkt	538000	Abwasserbeseitigung

**Allgemeine Angaben**

**zuständiger Fachbereich** 4000 Amt für Technik

**verantwortlich** Ulf Westphal

**Teilhaushalt 2023**

Produktbereich	53	Ver- und Entsorgung
Produktgruppe	538	Abwasserbeseitigung
Produkt	538000	Abwasserbeseitigung

**Teilergebnishaushalt**

Ertrags- und Aufwandsarten	Ergebnis 2021	Ansatz 2022	Ansatz 2023	Planung 2024	Planung 2025	Planung 2026
	1	2	3	4	5	6
1 Steuern und ähnliche Abgaben	0	0	0	0	0	0
2 + Zuwendungen und allgemeine Umlagen	0	0	0	0	0	0
3 + sonstige Transfererträge	0	0	0	0	0	0
4 + öffentlich-rechtliche Leistungsentgelte	0	0	0	0	0	0
5 privatrechtliche Leistungsentgelte	0	0	0	0	0	0
6 Kostenerstattungen und Kostenumlagen	0	0	0	0	0	0
7 + sonstige Erträge	0	0	0	0	0	0
8 + aktivierte Eigenleistungen	0	0	0	0	0	0
9 + / - Bestandsveränderungen	0	0	0	0	0	0
<b>10 = Erträge</b>	<b>0</b>	<b>0</b>	<b>0</b>	<b>0</b>	<b>0</b>	<b>0</b>
11 Personalaufwendungen	0	0	0	0	0	0
12 + Versorgungsaufwendungen	0	0	0	0	0	0
13 + Aufwendungen für Sach- u. Dienstleistungen	0	0	0	0	0	0
14 + bilanzielle Abschreibungen	0	0	0	0	0	0
15 + Transferaufwendungen	0	0	0	0	0	0
16 + sonstige Aufwendungen	0	0	0	0	0	0
17 davon Verfügungsmittel	0	0	0	0	0	0
<b>18 = Aufwendungen (= Zeilen 11 bis 16)</b>	<b>0</b>	<b>0</b>	<b>0</b>	<b>0</b>	<b>0</b>	<b>0</b>
<b>19 = Ergebnis der laufenden Verwaltungstätigkeit (= Zeilen 10 / 18)</b>	<b>0</b>	<b>0</b>	<b>0</b>	<b>0</b>	<b>0</b>	<b>0</b>
20 + Finanzerträge	0	0	0	0	0	0
21 - Zinsen und sonstige Finanzaufwendungen	0	0	0	0	0	0
<b>22 = Finanzergebnis (= Zeilen 20 und 21)</b>	<b>0</b>	<b>0</b>	<b>0</b>	<b>0</b>	<b>0</b>	<b>0</b>
<b>23 = Ergebnis vor Berücksichtigung der internen Leistungsbeziehungen (= Zeilen 19 und 22)</b>	<b>0</b>	<b>0</b>	<b>0</b>	<b>0</b>	<b>0</b>	<b>0</b>
24 Erträge aus internen Leistungsbeziehungen	0	0	0	0	0	0
25 - Aufwendungen aus internen Leistungsbeziehungen	0	0	0	0	0	0
<b>26 = Ergebnis (= Zeilen 23, 24, 25)</b>	<b>0</b>	<b>0</b>	<b>0</b>	<b>0</b>	<b>0</b>	<b>0</b>
Nachrichtlich: Nettoabschreibungsaufwand						
bilanzielle Abschreibungen auf imm. Vermögensgegenst. u. Sachanl. sowie auf gel. Zuwendungen	0	0	0	0	0	0
- Erträge aus der Auflösung von Sonderposten aus Zuschüssen und Zuwendungen sowie für Beiträge	0	0	0	0	0	0
<b>= Nettoabschreibungsaufwand</b>	<b>0</b>	<b>0</b>	<b>0</b>	<b>0</b>	<b>0</b>	<b>0</b>

Erläuterung:

**Teilhaushalt 2023**

Produktbereich 53 Ver- und Entsorgung  
 Produktgruppe 538 Abwasserbeseitigung  
 Produkt 538000 Abwasserbeseitigung

**Teilfinanzhaushalt**

Ein- Auszahlungsarten	Ergebnis 2021	Ansatz 2022	Ansatz 2023	VE 2023	Planung 2024	Planung 2025	Planung 2026
	1	2	3	4	5	6	7
1 Steuern und ähnliche Abgaben	0	0	0	0	0	0	0
2+ Zuwendungen und allgemeine Umlagen	0	0	0	0	0	0	0
3+ Sonstige Transfereinzahlungen	0	0	0	0	0	0	0
4+ öffentlich-rechtliche Leistungsentgelte	0	0	0	0	0	0	0
5+ privatrechtliche Leistungsentgelte	0	0	0	0	0	0	0
6+ Kostenerstattungen und Kostenumlagen	0	0	0	0	0	0	0
7+ sonstige Einzahlungen	0	0	0	0	0	0	0
8+ Zinsen und sonstige Finanzeinzahlungen	0	0	0	0	0	0	0
9= Einzahlungen aus laufender Verwaltungstätigkeit	0	0	0	0	0	0	0
10 Personalauszahlungen	0	0	0	0	0	0	0
11+ Versorgungsauszahlungen	0	0	0	0	0	0	0
12+ Auszahlungen für Sach- u. Dienstleistungen	0	0	0	0	0	0	0
13+ Zinsen und sonstige Finanzauszahlungen	0	0	0	0	0	0	0
14+ Transferauszahlungen	0	0	0	0	0	0	0
15+ sonstige Auszahlungen	0	0	0	0	0	0	0
16= Auszahlungen aus laufender Verwaltungstätigkeit (= Zeilen 10 bis 15)	0	0	0	0	0	0	0
17= Saldo aus laufender Verwaltungstätigkeit (= Zeilen 9 / 16)	0	0	0	0	0	0	0
18 Einzahlungen aus Zuweisungen und Zuschüssen für Investitionen und Investitionsförderungsmaßnahmen	0	0	0	0	0	0	0
19+ Einzahlungen aus der Veräußerung von Grundstücken und Gebäuden	0	0	0	0	0	0	0
20+ Einzahlungen aus der Veräußerung von beweglichem Anlagevermögen	0	0	0	0	0	0	0
21+ Einzahlungen aus der Veräußerung von Finanzanlagen	0	0	0	0	0	0	0
22+ Einzahlungen aus der Abwicklung von Baumaßnahmen	0	0	0	0	0	0	0
23+ Einzahlungen aus Rückflüssen (für Investitionen und Investitionsförderungsmaßnahmen Dritter)	0	0	0	0	0	0	0
24+ Einzahlungen aus Beiträgen u. ä. Entgelten	0	0	0	0	0	0	0
25+ sonstige Investitionseinzahlungen	0	0	0	0	0	0	0
26= Summe der investiven Einzahlungen	0	0	0	0	0	0	0
27 Auszahlungen von Zuweisungen und Zuschüssen für Investitionen und Investitionsförderungsmaßnahmen	0	0	0	0	0	0	0
28+ Auszahlungen für den Erwerb von Grundstücken und Gebäuden	0	0	0	0	0	0	0
29+ Auszahlungen für den Erwerb von beweglichem Anlagevermögen	0	0	0	0	0	0	0
30+ Auszahlungen für den Erwerb von Finanzanlagen	0	0	0	0	0	0	0

**Teilhaushalt 2023**

Produktbereich	53	Ver- und Entsorgung
Produktgruppe	538	Abwasserbeseitigung
Produkt	538000	Abwasserbeseitigung

**Teilfinanzhaushalt**

Ein- Auszahlungsarten	Ergebnis 2021	Ansatz 2022	<b>Ansatz 2023</b>	VE 2023	Planung 2024	Planung 2025	Planung 2026
	1	2	3	4	5	6	7
31+ Auszahlungen für Baumaßnahmen	0	0	0	0	0	0	0
32+ Auszahlungen für die Gewährung von Ausleihungen (für Investitionen und Investitionsförderungsmaßnahm	0	0	0	0	0	0	0
33+ sonstige Investitionsauszahlungen	0	0	0	0	0	0	0
34= Summe der investiven Auszahlungen (= Zeilen 27 bis 33)	0	0	0	0	0	0	0
35= Saldo aus Investitionstätigkeit (= Zeilen 26 / 34)	0	0	0	0	0	0	0
36= Finanzmittelüberschuss/-fehlbetrag (= Zeilen 17 und 35 )	0	0	0	0	0	0	0
37+ Aufnahme von Krediten für Investitionen und Investitionsförderungsmaßnahmen	0	0	0	0	0	0	0
38+ Einzahlungen aus Rückflüssen von Darlehen aus der Anlage liquider Mittel	0	0	0	0	0	0	0
38+ Aufnahme von Kassenkrediten (ohne Kontokorrent)	0	0	0	0	0	0	0
40- Tilgung von Krediten für Investitionen und Investitionsförderungsmaßnahmen	0	0	0	0	0	0	0
41- Auszahlungen aus der Gewährung von Darlehen zur Anlage liquider Mittel	0	0	0	0	0	0	0
42- Tilgung von Kassenkrediten (ohne Kontokorrent)	0	0	0	0	0	0	0
43= Saldo aus Finanzierungstätigkeit	0	0	0	0	0	0	0

Erläuterung:

**Teilhaushalt 2023**

Produktbereich	54	Verkehrsflächen und -anlagen, ÖPNV
Produktgruppe	541	Gemeindestraßen
Produkt	541000	Gemeindestraßen

**Allgemeine Angaben**

<b>zuständiger Fachbereich</b>	4000 Amt für Technik
<b>verantwortlich</b>	Ulf Westphal
<b>Beschreibung</b>	Bau und Unterhaltung der gemeindeeigenen Straßen, Wege und Plätze inkl. der Nebenflächen sowie der Geh- und Radwege Straßenreinigung Winterdienst
<b>Auftragsgrundlage</b>	Straßen- und Wegegesetz des Landes Schleswig-Holstein Richtlinien für die Anlage von Straßen (RAS-Q 96) einschlägige Rechtsvorschriften
<b>Zielgruppe</b>	Einwohnerinnen und Einwohner, Nutzer der Gemeindestraßen
<b>Ziele</b>	Ordnungsgemäße und verkehrssichere Unterhaltung

**Teilhaushalt 2023**

Produktbereich 54 Verkehrsflächen und -anlagen, ÖPNV  
 Produktgruppe 541 Gemeindestraßen  
 Produkt 541000 Gemeindestraßen

**Teilergebnishaushalt**

Ertrags- und Aufwandsarten	Ergebnis	Ansatz	Ansatz	Planung	Planung	Planung
	2021	2022	2023	2024	2025	2026
	1	2	3	4	5	6
1 Steuern und ähnliche Abgaben	0	0	0	0	0	0
2 + Zuwendungen und allgemeine Umlagen	2.731	200	2.600	2.600	2.500	2.500
3 + sonstige Transfererträge	0	0	0	0	0	0
4 + öffentlich-rechtliche Leistungsentgelte	0	0	0	0	0	0
5 privatrechtliche Leistungsentgelte	0	100	100	100	100	100
6 Kostenerstattungen und Kostenumlagen	0	0	0	0	0	0
7 + sonstige Erträge	0	0	0	0	0	0
8 + aktivierte Eigenleistungen	0	0	0	0	0	0
9 + / - Bestandsveränderungen	0	0	0	0	0	0
<b>10 = Erträge</b>	<b>2.731</b>	<b>300</b>	<b>2.700</b>	<b>2.700</b>	<b>2.600</b>	<b>2.600</b>
11 Personalaufwendungen	3.618	4.500	4.500	4.600	4.700	4.800
12 + Versorgungsaufwendungen	109	100	100	100	100	100
13 + Aufwendungen für Sach- u. Dienstleistungen	39.056	67.000	55.000	24.200	24.700	25.200
14 + bilanzielle Abschreibungen	1.787	1.900	1.900	1.800	1.200	600
15 + Transferaufwendungen	0	0	0	0	0	0
16 + sonstige Aufwendungen	0	0	0	0	0	0
17 davon Verfügungsmittel	0	0	0	0	0	0
<b>18 = Aufwendungen (= Zeilen 11 bis 16)</b>	<b>44.571</b>	<b>73.500</b>	<b>61.500</b>	<b>30.700</b>	<b>30.700</b>	<b>30.700</b>
<b>19 = Ergebnis der laufenden Verwaltungstätigkeit (= Zeilen 10 / 18)</b>	<b>-41.840</b>	<b>-73.200</b>	<b>-58.800</b>	<b>-28.000</b>	<b>-28.100</b>	<b>-28.100</b>
20 + Finanzerträge	0	0	0	0	0	0
21 - Zinsen und sonstige Finanzaufwendungen	0	0	0	0	0	0
<b>22 = Finanzergebnis (= Zeilen 20 und 21)</b>	<b>0</b>	<b>0</b>	<b>0</b>	<b>0</b>	<b>0</b>	<b>0</b>
<b>23 = Ergebnis vor Berücksichtigung der internen Leistungsbeziehungen (= Zeilen 19 und 22)</b>	<b>-41.840</b>	<b>-73.200</b>	<b>-58.800</b>	<b>-28.000</b>	<b>-28.100</b>	<b>-28.100</b>
24 Erträge aus internen Leistungsbeziehungen	0	0	0	0	0	0
25 - Aufwendungen aus internen Leistungsbeziehungen	0	0	0	0	0	0
<b>26 = Ergebnis (= Zeilen 23, 24, 25)</b>	<b>-41.840</b>	<b>-73.200</b>	<b>-58.800</b>	<b>-28.000</b>	<b>-28.100</b>	<b>-28.100</b>
Nachrichtlich: Nettoabschreibungsaufwand						
bilanzielle Abschreibungen auf imm. Vermögensgegenst. u. Sachanl. sowie auf gel. Zuwendungen	1.787	1.900	1.900	1.800	1.200	600
- Erträge aus der Auflösung von Sonderposten aus Zuschüssen und Zuwendungen sowie für Beiträge	235	200	200	200	100	100
<b>= Nettoabschreibungsaufwand</b>	<b>1.551</b>	<b>1.700</b>	<b>1.700</b>	<b>1.600</b>	<b>1.100</b>	<b>500</b>

Erläuterung:

**Teilhaushalt 2023**

Produktbereich	54	Verkehrsflächen und -anlagen, ÖPNV
Produktgruppe	541	Gemeindestraßen
Produkt	541000	Gemeindestraßen

**Teilfinanzhaushalt**

Ein- Auszahlungsarten	Ergebnis 2021	Ansatz 2022	Ansatz 2023	VE 2023	Planung 2024	Planung 2025	Planung 2026
	1	2	3	4	5	6	7
1 Steuern und ähnliche Abgaben	0	0	0	0	0	0	0
2+ Zuwendungen und allgemeine Umlagen	2.495	0	2.400	0	2.400	2.400	2.400
3+ Sonstige Transfereinzahlungen	0	0	0	0	0	0	0
4+ öffentlich-rechtliche Leistungsentgelte	0	0	0	0	0	0	0
5+ privatrechtliche Leistungsentgelte	0	100	100	0	100	100	100
6+ Kostenerstattungen und Kostenumlagen	0	0	0	0	0	0	0
7+ sonstige Einzahlungen	0	0	0	0	0	0	0
8+ Zinsen und sonstige Finanzeinzahlungen	0	0	0	0	0	0	0
9= Einzahlungen aus laufender Verwaltungstätigkeit	2.495	100	2.500	0	2.500	2.500	2.500
10 Personalauszahlungen	3.728	4.600	4.600	0	4.700	4.800	4.900
11+ Versorgungsauszahlungen	0	0	0	0	0	0	0
12+ Auszahlungen für Sach- u. Dienstleistungen	36.268	67.000	55.000	0	24.200	24.700	25.200
13+ Zinsen und sonstige Finanzauszahlungen	0	0	0	0	0	0	0
14+ Transferauszahlungen	0	0	0	0	0	0	0
15+ sonstige Auszahlungen	0	0	0	0	0	0	0
16= Auszahlungen aus laufender Verwaltungstätigkeit (= Zeilen 10 bis 15)	39.996	71.600	59.600	0	28.900	29.500	30.100
17= Saldo aus laufender Verwaltungstätigkeit (= Zeilen 9 / 16)	-37.500	-71.500	-57.100	0	-26.400	-27.000	-27.600
18 Einzahlungen aus Zuweisungen und Zuschüssen für Investitionen und Investitionsförderungsmaßnahmen	0	0	0	0	0	0	0
19+ Einzahlungen aus der Veräußerung von Grundstücken und Gebäuden	0	0	0	0	0	0	0
20+ Einzahlungen aus der Veräußerung von beweglichem Anlagevermögen	0	0	0	0	0	0	0
21+ Einzahlungen aus der Veräußerung von Finanzanlagen	0	0	0	0	0	0	0
22+ Einzahlungen aus der Abwicklung von Baumaßnahmen	0	0	0	0	0	0	0
23+ Einzahlungen aus Rückflüssen (für Investitionen und Investitionsförderungsmaßnahmen Dritter)	0	0	0	0	0	0	0
24+ Einzahlungen aus Beiträgen u. ä. Entgelten	0	0	0	0	0	0	0
25+ sonstige Investitionseinzahlungen	0	0	0	0	0	0	0
26= Summe der investiven Einzahlungen	0	0	0	0	0	0	0
27 Auszahlungen von Zuweisungen und Zuschüssen für Investitionen und Investitionsförderungsmaßnahmen	0	0	0	0	0	0	0
28+ Auszahlungen für den Erwerb von Grundstücken und Gebäuden	0	0	0	0	0	0	0
29+ Auszahlungen für den Erwerb von beweglichem Anlagevermögen	0	0	0	0	0	0	0
30+ Auszahlungen für den Erwerb von Finanzanlagen	0	0	0	0	0	0	0

**Teilhaushalt 2023**

Produktbereich	54	Verkehrsflächen und -anlagen, ÖPNV
Produktgruppe	541	Gemeindestraßen
Produkt	541000	Gemeindestraßen

**Teilfinanzhaushalt**

Ein- Auszahlungsarten	Ergebnis 2021	Ansatz 2022	Ansatz 2023	VE 2023	Planung 2024	Planung 2025	Planung 2026
	1	2	3	4	5	6	7
31+ Auszahlungen für Baumaßnahmen	0	0	73.000	0	0	0	0
32+ Auszahlungen für die Gewährung von Ausleihungen (für Investitionen und Investitionsförderungsmaßnahmen)	0	0	0	0	0	0	0
33+ sonstige Investitionsauszahlungen	0	0	0	0	0	0	0
34= Summe der investiven Auszahlungen (= Zeilen 27 bis 33)	0	0	73.000	0	0	0	0
35= Saldo aus Investitionstätigkeit (= Zeilen 26 / 34)	0	0	-73.000	0	0	0	0
36= Finanzmittelüberschuss/-fehlbetrag (= Zeilen 17 und 35)	-37.500	-71.500	-130.100	0	-26.400	-27.000	-27.600
37+ Aufnahme von Krediten für Investitionen und Investitionsförderungsmaßnahmen	0	0	0	0	0	0	0
38+ Einzahlungen aus Rückflüssen von Darlehen aus der Anlage liquider Mittel	0	0	0	0	0	0	0
38+ Aufnahme von Kassenkrediten (ohne Kontokorrent)	0	0	0	0	0	0	0
40- Tilgung von Krediten für Investitionen und Investitionsförderungsmaßnahmen	0	0	0	0	0	0	0
41- Auszahlungen aus der Gewährung von Darlehen zur Anlage liquider Mittel	0	0	0	0	0	0	0
42- Tilgung von Kassenkrediten (ohne Kontokorrent)	0	0	0	0	0	0	0
43= Saldo aus Finanzierungstätigkeit	0	0	0	0	0	0	0

Erläuterung:



**Teilhaushalt 2023**

Produktbereich	54	Verkehrsflächen und -anlagen, ÖPNV
Produktgruppe	541	Gemeindestraßen
Produkt	541001	Straßenbeleuchtung

**Allgemeine Angaben**

<b>zuständiger Fachbereich</b>	4000 Amt für Technik
<b>verantwortlich</b>	Ulf Westphal
<b>Beschreibung</b>	Bau und Unterhaltung einer Ausleuchtung der Straßen, Wege und Plätze
<b>Auftragsgrundlage</b>	Richtlinien für die Anlage von Straßen ( RAS ), DIN 5044 (Ortsfeste Verkehrsbeleuchtung)
<b>Zielgruppe</b>	Einwohnerinnen und Einwohner, Nutzer der Bereiche
<b>Ziele</b>	Schutz der Verkehrsteilnehmer vor Schäden an Leib, Leben und Gesundheit in den Dunkelstunden

**Teilhaushalt 2023**

Produktbereich	54	Verkehrsflächen und -anlagen, ÖPNV
Produktgruppe	541	Gemeindestraßen
Produkt	541001	Straßenbeleuchtung

**Teilergebnishaushalt**

Ertrags- und Aufwandsarten	Ergebnis 2021	Ansatz 2022	Ansatz 2023	Planung 2024	Planung 2025	Planung 2026
	1	2	3	4	5	6
1 Steuern und ähnliche Abgaben	0	0	0	0	0	0
2 + Zuwendungen und allgemeine Umlagen	61	0	0	0	0	0
3 + sonstige Transfererträge	0	0	0	0	0	0
4 + öffentlich-rechtliche Leistungsentgelte	0	0	0	0	0	0
5 privatrechtliche Leistungsentgelte	535	100	100	100	100	100
6 Kostenerstattungen und Kostenumlagen	0	100	100	100	100	100
7 + sonstige Erträge	0	0	0	0	0	0
8 + aktivierte Eigenleistungen	0	0	0	0	0	0
9 + / - Bestandsveränderungen	0	0	0	0	0	0
<b>10 = Erträge</b>	<b>596</b>	<b>200</b>	<b>200</b>	<b>200</b>	<b>200</b>	<b>200</b>
11 Personalaufwendungen	0	0	0	0	0	0
12 + Versorgungsaufwendungen	0	0	0	0	0	0
13 + Aufwendungen für Sach- u. Dienstleistungen	2.128	4.600	4.600	4.800	4.900	5.000
14 + bilanzielle Abschreibungen	264	300	300	300	300	300
15 + Transferaufwendungen	0	0	0	0	0	0
16 + sonstige Aufwendungen	0	0	0	0	0	0
17 davon Verfügungsmittel	0	0	0	0	0	0
<b>18 = Aufwendungen (= Zeilen 11 bis 16)</b>	<b>2.392</b>	<b>4.900</b>	<b>4.900</b>	<b>5.100</b>	<b>5.200</b>	<b>5.300</b>
<b>19 = Ergebnis der laufenden Verwaltungstätigkeit (= Zeilen 10 / 18)</b>	<b>-1.796</b>	<b>-4.700</b>	<b>-4.700</b>	<b>-4.900</b>	<b>-5.000</b>	<b>-5.100</b>
20 + Finanzerträge	0	0	0	0	0	0
21 - Zinsen und sonstige Finanzaufwendungen	0	0	0	0	0	0
<b>22 = Finanzergebnis (= Zeilen 20 und 21)</b>	<b>0</b>	<b>0</b>	<b>0</b>	<b>0</b>	<b>0</b>	<b>0</b>
<b>23 = Ergebnis vor Berücksichtigung der internen Leistungsbeziehungen (= Zeilen 19 und 22)</b>	<b>-1.796</b>	<b>-4.700</b>	<b>-4.700</b>	<b>-4.900</b>	<b>-5.000</b>	<b>-5.100</b>
24 Erträge aus internen Leistungsbeziehungen	0	0	0	0	0	0
25 - Aufwendungen aus internen Leistungsbeziehungen	0	0	0	0	0	0
<b>26 = Ergebnis (= Zeilen 23, 24, 25)</b>	<b>-1.796</b>	<b>-4.700</b>	<b>-4.700</b>	<b>-4.900</b>	<b>-5.000</b>	<b>-5.100</b>
Nachrichtlich: Nettoabschreibungsaufwand						
bilanzielle Abschreibungen auf imm. Vermögensgegenst. u. Sachanl. sowie auf gel. Zuwendungen	264	300	300	300	300	300
- Erträge aus der Auflösung von Sonderposten aus Zuschüssen und Zuwendungen sowie für Beiträge	61	0	0	0	0	0
<b>= Nettoabschreibungsaufwand</b>	<b>203</b>	<b>300</b>	<b>300</b>	<b>300</b>	<b>300</b>	<b>300</b>

Erläuterung:

**Teilhaushalt 2023**

Produktbereich	54	Verkehrsflächen und -anlagen, ÖPNV
Produktgruppe	541	Gemeindestraßen
Produkt	541001	Straßenbeleuchtung

**Teilfinanzhaushalt**

Ein- Auszahlungsarten	Ergebnis 2021	Ansatz 2022	Ansatz 2023	VE 2023	Planung 2024	Planung 2025	Planung 2026
	1	2	3	4	5	6	7
1 Steuern und ähnliche Abgaben	0	0	0	0	0	0	0
2+ Zuwendungen und allgemeine Umlagen	0	0	0	0	0	0	0
3+ Sonstige Transfereinzahlungen	0	0	0	0	0	0	0
4+ öffentlich-rechtliche Leistungsentgelte	0	0	0	0	0	0	0
5+ privatrechtliche Leistungsentgelte	1.231	100	100	0	100	100	100
6+ Kostenerstattungen und Kostenumlagen	0	100	100	0	100	100	100
7+ sonstige Einzahlungen	0	0	0	0	0	0	0
8+ Zinsen und sonstige Finanzeinzahlungen	0	0	0	0	0	0	0
<b>9= Einzahlungen aus laufender Verwaltungstätigkeit</b>	<b>1.231</b>	<b>200</b>	<b>200</b>	<b>0</b>	<b>200</b>	<b>200</b>	<b>200</b>
10 Personalauszahlungen	0	0	0	0	0	0	0
11+ Versorgungsauszahlungen	0	0	0	0	0	0	0
12+ Auszahlungen für Sach- u. Dienstleistungen	2.128	4.600	4.600	0	4.800	4.900	5.000
13+ Zinsen und sonstige Finanzauszahlungen	0	0	0	0	0	0	0
14+ Transferauszahlungen	0	0	0	0	0	0	0
15+ sonstige Auszahlungen	0	0	0	0	0	0	0
<b>16= Auszahlungen aus laufender Verwaltungstätigkeit (= Zeilen 10 bis 15)</b>	<b>2.128</b>	<b>4.600</b>	<b>4.600</b>	<b>0</b>	<b>4.800</b>	<b>4.900</b>	<b>5.000</b>
<b>17= Saldo aus laufender Verwaltungstätigkeit (= Zeilen 9 / 16)</b>	<b>-897</b>	<b>-4.400</b>	<b>-4.400</b>	<b>0</b>	<b>-4.600</b>	<b>-4.700</b>	<b>-4.800</b>
18 Einzahlungen aus Zuweisungen und Zuschüssen für Investitionen und Investitionsförderungsmaßnahmen	0	0	0	0	0	0	0
19+ Einzahlungen aus der Veräußerung von Grundstücken und Gebäuden	0	0	0	0	0	0	0
20+ Einzahlungen aus der Veräußerung von beweglichem Anlagevermögen	0	0	0	0	0	0	0
21+ Einzahlungen aus der Veräußerung von Finanzanlagen	0	0	0	0	0	0	0
22+ Einzahlungen aus der Abwicklung von Baumaßnahmen	0	0	0	0	0	0	0
23+ Einzahlungen aus Rückflüssen (für Investitionen und Investitionsförderungsmaßnahmen Dritter)	0	0	0	0	0	0	0
24+ Einzahlungen aus Beiträgen u. ä. Entgelten	0	0	0	0	0	0	0
25+ sonstige Investitionseinzahlungen	0	0	0	0	0	0	0
<b>26= Summe der investiven Einzahlungen</b>	<b>0</b>	<b>0</b>	<b>0</b>	<b>0</b>	<b>0</b>	<b>0</b>	<b>0</b>
27 Auszahlungen von Zuweisungen und Zuschüssen für Investitionen und Investitionsförderungsmaßnahmen	0	0	0	0	0	0	0
28+ Auszahlungen für den Erwerb von Grundstücken und Gebäuden	0	0	0	0	0	0	0
29+ Auszahlungen für den Erwerb von beweglichem Anlagevermögen	0	5.800	0	0	0	0	0
30+ Auszahlungen für den Erwerb von Finanzanlagen	0	0	0	0	0	0	0

**Teilhaushalt 2023**

Produktbereich	54	Verkehrsflächen und -anlagen, ÖPNV
Produktgruppe	541	Gemeindestraßen
Produkt	541001	Straßenbeleuchtung

**Teilfinanzhaushalt**

Ein- Auszahlungsarten	Ergebnis 2021	Ansatz 2022	<b>Ansatz 2023</b>	VE 2023	Planung 2024	Planung 2025	Planung 2026
	1	2	3	4	5	6	7
31+ Auszahlungen für Baumaßnahmen	0	0	0	0	0	0	0
32+ Auszahlungen für die Gewährung von Ausleihungen (für Investitionen und Investitionsförderungsmaßnahmen)	0	0	0	0	0	0	0
33+ sonstige Investitionsauszahlungen	0	0	0	0	0	0	0
34= Summe der investiven Auszahlungen (= Zeilen 27 bis 33)	0	5.800	0	0	0	0	0
35= Saldo aus Investitionstätigkeit (= Zeilen 26 / 34)	0	-5.800	0	0	0	0	0
36= Finanzmittelüberschuss/-fehlbetrag (= Zeilen 17 und 35)	<b>-897</b>	-10.200	<b>-4.400</b>	0	-4.600	-4.700	-4.800
37+ Aufnahme von Krediten für Investitionen und Investitionsförderungsmaßnahmen	0	0	0	0	0	0	0
38+ Einzahlungen aus Rückflüssen von Darlehen aus der Anlage liquider Mittel	0	0	0	0	0	0	0
38+ Aufnahme von Kassenkrediten (ohne Kontokorrent)	0	0	0	0	0	0	0
40- Tilgung von Krediten für Investitionen und Investitionsförderungsmaßnahmen	0	0	0	0	0	0	0
41- Auszahlungen aus der Gewährung von Darlehen zur Anlage liquider Mittel	0	0	0	0	0	0	0
42- Tilgung von Kassenkrediten (ohne Kontokorrent)	0	0	0	0	0	0	0
43= Saldo aus Finanzierungstätigkeit	0	0	0	0	0	0	0

Erläuterung:

**Teilhaushalt 2023**

Produktbereich	55	Natur- und Landschaftspflege
Produktgruppe	551	Öffentliches Grün / Landschaftsbau
Produkt	551000	Grünanlagen

**Allgemeine Angaben**

<b>zuständiger Fachbereich</b>	4000 Amt für Technik
<b>verantwortlich</b>	Ulf Westphal
<b>Beschreibung</b>	Bau und Unterhaltung von gemeindeeigenen Grünflächen
<b>Auftragsgrundlage</b>	freiwillige Leistung
<b>Zielgruppe</b>	Einwohnerinnen und Einwohner, Gäste
<b>Ziele</b>	Ordnungsgemäße Pflege und Unterhaltung der öffentlichen Grundstücke

**Teilhaushalt 2023**

Produktbereich	55	Natur- und Landschaftspflege
Produktgruppe	551	Öffentliches Grün / Landschaftsbau
Produkt	551000	Grünanlagen

**Teilergebnishaushalt**

Ertrags- und Aufwandsarten	Ergebnis 2021	Ansatz 2022	Ansatz 2023	Planung 2024	Planung 2025	Planung 2026
	1	2	3	4	5	6
1 Steuern und ähnliche Abgaben	0	0	0	0	0	0
2 + Zuwendungen und allgemeine Umlagen	0	0	0	0	0	0
3 + sonstige Transfererträge	0	0	0	0	0	0
4 + öffentlich-rechtliche Leistungsentgelte	0	0	0	0	0	0
5 privatrechtliche Leistungsentgelte	0	100	100	100	100	100
6 Kostenerstattungen und Kostenumlagen	0	0	0	0	0	0
7 + sonstige Erträge	0	0	0	0	0	0
8 + aktivierte Eigenleistungen	0	0	0	0	0	0
9 + / - Bestandsveränderungen	0	0	0	0	0	0
<b>10 = Erträge</b>	<b>0</b>	<b>100</b>	<b>100</b>	<b>100</b>	<b>100</b>	<b>100</b>
11 Personalaufwendungen	1.809	2.300	2.400	2.500	2.500	2.500
12 + Versorgungsaufwendungen	55	100	100	100	100	100
13 + Aufwendungen für Sach- u. Dienstleistungen	1.324	1.600	1.600	1.600	1.600	1.600
14 + bilanzielle Abschreibungen	0	0	300	300	300	300
15 + Transferaufwendungen	0	0	0	0	0	0
16 + sonstige Aufwendungen	0	0	0	0	0	0
17 davon Verfügungsmittel	0	0	0	0	0	0
<b>18 = Aufwendungen (= Zeilen 11 bis 16)</b>	<b>3.188</b>	<b>4.000</b>	<b>4.400</b>	<b>4.500</b>	<b>4.500</b>	<b>4.500</b>
<b>19 = Ergebnis der laufenden Verwaltungstätigkeit (= Zeilen 10 / 18)</b>	<b>-3.188</b>	<b>-3.900</b>	<b>-4.300</b>	<b>-4.400</b>	<b>-4.400</b>	<b>-4.400</b>
20 + Finanzerträge	0	0	0	0	0	0
21 - Zinsen und sonstige Finanzaufwendungen	0	0	0	0	0	0
<b>22 = Finanzergebnis (= Zeilen 20 und 21)</b>	<b>0</b>	<b>0</b>	<b>0</b>	<b>0</b>	<b>0</b>	<b>0</b>
<b>23 = Ergebnis vor Berücksichtigung der internen Leistungsbeziehungen (= Zeilen 19 und 22)</b>	<b>-3.188</b>	<b>-3.900</b>	<b>-4.300</b>	<b>-4.400</b>	<b>-4.400</b>	<b>-4.400</b>
24 Erträge aus internen Leistungsbeziehungen	0	0	0	0	0	0
25 - Aufwendungen aus internen Leistungsbeziehungen	0	0	0	0	0	0
<b>26 = Ergebnis (= Zeilen 23, 24, 25)</b>	<b>-3.188</b>	<b>-3.900</b>	<b>-4.300</b>	<b>-4.400</b>	<b>-4.400</b>	<b>-4.400</b>
Nachrichtlich: Nettoabschreibungsaufwand						
bilanzielle Abschreibungen auf imm. Vermögensgegenst. u. Sachanl. sowie auf gel. Zuwendungen	0	0	300	300	300	300
- Erträge aus der Auflösung von Sonderposten aus Zuschüssen und Zuwendungen sowie für Beiträge	0	0	0	0	0	0
<b>= Nettoabschreibungsaufwand</b>	<b>0</b>	<b>0</b>	<b>300</b>	<b>300</b>	<b>300</b>	<b>300</b>

Erläuterung:

**Teilhaushalt 2023**

Produktbereich 55 Natur- und Landschaftspflege  
 Produktgruppe 551 Öffentliches Grün / Landschaftsbau  
 Produkt 551000 Grünanlagen

**Teilfinanzhaushalt**

Ein- Auszahlungsarten	Ergebnis 2021	Ansatz 2022	<b>Ansatz 2023</b>	VE 2023	Planung 2024	Planung 2025	Planung 2026
	1	2	3	4	5	6	7
1 Steuern und ähnliche Abgaben	0	0	0	0	0	0	0
2+ Zuwendungen und allgemeine Umlagen	0	0	0	0	0	0	0
3+ Sonstige Transfereinzahlungen	0	0	0	0	0	0	0
4+ öffentlich-rechtliche Leistungsentgelte	0	0	0	0	0	0	0
5+ privatrechtliche Leistungsentgelte	0	100	100	0	100	100	100
6+ Kostenerstattungen und Kostenumlagen	0	0	0	0	0	0	0
7+ sonstige Einzahlungen	0	0	0	0	0	0	0
8+ Zinsen und sonstige Finanzeinzahlungen	0	0	0	0	0	0	0
<b>9= Einzahlungen aus laufender Verwaltungstätigkeit</b>	<b>0</b>	<b>100</b>	<b>100</b>	<b>0</b>	<b>100</b>	<b>100</b>	<b>100</b>
10 Personalauszahlungen	1.864	2.400	2.500	0	2.600	2.600	2.600
11+ Versorgungsauszahlungen	0	0	0	0	0	0	0
12+ Auszahlungen für Sach- u. Dienstleistungen	1.324	1.600	1.600	0	1.600	1.600	1.600
13+ Zinsen und sonstige Finanzauszahlungen	0	0	0	0	0	0	0
14+ Transferauszahlungen	0	0	0	0	0	0	0
15+ sonstige Auszahlungen	0	0	0	0	0	0	0
<b>16= Auszahlungen aus laufender Verwaltungstätigkeit (= Zeilen 10 bis 15)</b>	<b>3.188</b>	<b>4.000</b>	<b>4.100</b>	<b>0</b>	<b>4.200</b>	<b>4.200</b>	<b>4.200</b>
<b>17= Saldo aus laufender Verwaltungstätigkeit (= Zeilen 9 / 16)</b>	<b>-3.188</b>	<b>-3.900</b>	<b>-4.000</b>	<b>0</b>	<b>-4.100</b>	<b>-4.100</b>	<b>-4.100</b>
18 Einzahlungen aus Zuweisungen und Zuschüssen für Investitionen und Investitionsförderungsmaßnahmen	0	0	0	0	0	0	0
19+ Einzahlungen aus der Veräußerung von Grundstücken und Gebäuden	0	0	0	0	0	0	0
20+ Einzahlungen aus der Veräußerung von beweglichem Anlagevermögen	0	0	0	0	0	0	0
21+ Einzahlungen aus der Veräußerung von Finanzanlagen	0	0	0	0	0	0	0
22+ Einzahlungen aus der Abwicklung von Baumaßnahmen	0	0	0	0	0	0	0
23+ Einzahlungen aus Rückflüssen (für Investitionen und Investitionsförderungsmaßnahmen Dritter)	0	0	0	0	0	0	0
24+ Einzahlungen aus Beiträgen u. ä. Entgelten	0	0	0	0	0	0	0
25+ sonstige Investitionseinzahlungen	0	0	0	0	0	0	0
<b>26= Summe der investiven Einzahlungen</b>	<b>0</b>	<b>0</b>	<b>0</b>	<b>0</b>	<b>0</b>	<b>0</b>	<b>0</b>
27 Auszahlungen von Zuweisungen und Zuschüssen für Investitionen und Investitionsförderungsmaßnahmen	0	0	0	0	0	0	0
28+ Auszahlungen für den Erwerb von Grundstücken und Gebäuden	0	0	0	0	0	0	0
29+ Auszahlungen für den Erwerb von beweglichem Anlagevermögen	0	0	0	0	0	0	0
30+ Auszahlungen für den Erwerb von Finanzanlagen	0	0	0	0	0	0	0

**Teilhaushalt 2023**

Produktbereich	55	Natur- und Landschaftspflege
Produktgruppe	551	Öffentliches Grün / Landschaftsbau
Produkt	551000	Grünanlagen

**Teilfinanzhaushalt**

Ein- Auszahlungsarten	Ergebnis 2021	Ansatz 2022	<b>Ansatz 2023</b>	VE 2023	Planung 2024	Planung 2025	Planung 2026
	1	2	3	4	5	6	7
31+ Auszahlungen für Baumaßnahmen	0	0	0	0	0	0	0
32+ Auszahlungen für die Gewährung von Ausleihungen (für Investitionen und Investitionsförderungsmaßnahmen)	0	0	0	0	0	0	0
33+ sonstige Investitionsauszahlungen	0	0	0	0	0	0	0
34= Summe der investiven Auszahlungen (= Zeilen 27 bis 33)	0	0	0	0	0	0	0
35= Saldo aus Investitionstätigkeit (= Zeilen 26 / 34)	0	0	0	0	0	0	0
36= Finanzmittelüberschuss/-fehlbetrag (= Zeilen 17 und 35)	<b>-3.188</b>	-3.900	<b>-4.000</b>	0	-4.100	-4.100	-4.100
37+ Aufnahme von Krediten für Investitionen und Investitionsförderungsmaßnahmen	0	0	0	0	0	0	0
38+ Einzahlungen aus Rückflüssen von Darlehen aus der Anlage liquider Mittel	0	0	0	0	0	0	0
38+ Aufnahme von Kassenkrediten (ohne Kontokorrent)	0	0	0	0	0	0	0
40- Tilgung von Krediten für Investitionen und Investitionsförderungsmaßnahmen	0	0	0	0	0	0	0
41- Auszahlungen aus der Gewährung von Darlehen zur Anlage liquider Mittel	0	0	0	0	0	0	0
42- Tilgung von Kassenkrediten (ohne Kontokorrent)	0	0	0	0	0	0	0
43= Saldo aus Finanzierungstätigkeit	0	0	0	0	0	0	0

Erläuterung:



**Teilhaushalt 2023**

Produktbereich	55	Natur- und Landschaftspflege
Produktgruppe	551	Öffentliches Grün / Landschaftsbau
Produkt	551001	Kinderspielplätze

**Allgemeine Angaben**

<b>zuständiger Fachbereich</b>	4000 Amt für Technik
<b>verantwortlich</b>	Birgit Bendt
<b>Beschreibung</b>	Bau und Unterhaltung von öffentlichen Kinderspielplätzen inkl. Sportplätzen, die nicht als Sportplätze für den Punktspielbetrieb genutzt werden
<b>Auftragsgrundlage</b>	freiwillige Leistung Landesbauordnung Kinderspielplatzgesetz
<b>Zielgruppe</b>	Kinder und Jugendliche sowie deren Eltern
<b>Ziele</b>	Gewährleistung eines verkehrssicheren Zustandes der Spielplätze

**Teilhaushalt 2023**

Produktbereich 55 Natur- und Landschaftspflege  
 Produktgruppe 551 Öffentliches Grün / Landschaftsbau  
 Produkt 551001 Kinderspielplätze

**Teilergebnishaushalt**

Ertrags- und Aufwandsarten	Ergebnis	Ansatz	Ansatz	Planung	Planung	Planung
	2021	2022	2023	2024	2025	2026
	1	2	3	4	5	6
1 Steuern und ähnliche Abgaben	0	0	0	0	0	0
2 + Zuwendungen und allgemeine Umlagen	0	0	0	0	0	0
3 + sonstige Transfererträge	0	0	0	0	0	0
4 + öffentlich-rechtliche Leistungsentgelte	0	0	0	0	0	0
5 privatrechtliche Leistungsentgelte	0	100	100	100	100	100
6 Kostenerstattungen und Kostenumlagen	0	0	0	0	0	0
7 + sonstige Erträge	0	0	0	0	0	0
8 + aktivierte Eigenleistungen	0	0	0	0	0	0
9 + / - Bestandsveränderungen	0	0	0	0	0	0
<b>10 = Erträge</b>	<b>0</b>	<b>100</b>	<b>100</b>	<b>100</b>	<b>100</b>	<b>100</b>
11 Personalaufwendungen	603	800	900	900	900	900
12 + Versorgungsaufwendungen	18	100	100	100	100	100
13 + Aufwendungen für Sach- u. Dienstleistungen	3.241	3.100	3.600	3.100	3.200	3.300
14 + bilanzielle Abschreibungen	503	500	900	900	900	900
15 + Transferaufwendungen	0	0	0	0	0	0
16 + sonstige Aufwendungen	1	0	0	0	0	0
17 davon Verfügungsmittel	0	0	0	0	0	0
<b>18 = Aufwendungen (= Zeilen 11 bis 16)</b>	<b>4.367</b>	<b>4.500</b>	<b>5.500</b>	<b>5.000</b>	<b>5.100</b>	<b>5.200</b>
<b>19 = Ergebnis der laufenden Verwaltungstätigkeit (= Zeilen 10 / 18)</b>	<b>-4.367</b>	<b>-4.400</b>	<b>-5.400</b>	<b>-4.900</b>	<b>-5.000</b>	<b>-5.100</b>
20 + Finanzerträge	0	0	0	0	0	0
21 - Zinsen und sonstige Finanzaufwendungen	0	0	0	0	0	0
<b>22 = Finanzergebnis (= Zeilen 20 und 21)</b>	<b>0</b>	<b>0</b>	<b>0</b>	<b>0</b>	<b>0</b>	<b>0</b>
<b>23 = Ergebnis vor Berücksichtigung der internen Leistungsbeziehungen (= Zeilen 19 und 22)</b>	<b>-4.367</b>	<b>-4.400</b>	<b>-5.400</b>	<b>-4.900</b>	<b>-5.000</b>	<b>-5.100</b>
24 Erträge aus internen Leistungsbeziehungen	0	0	0	0	0	0
25 - Aufwendungen aus internen Leistungsbeziehungen	500	500	500	500	500	500
<b>26 = Ergebnis (= Zeilen 23, 24, 25)</b>	<b>-4.867</b>	<b>-4.900</b>	<b>-5.900</b>	<b>-5.400</b>	<b>-5.500</b>	<b>-5.600</b>
Nachrichtlich: Nettoabschreibungsaufwand						
bilanzielle Abschreibungen auf imm. Vermögensgegenst. u. Sachanl. sowie auf gel. Zuwendungen	503	500	900	900	900	900
- Erträge aus der Auflösung von Sonderposten aus Zuschüssen und Zuwendungen sowie für Beiträge	0	0	0	0	0	0
<b>= Nettoabschreibungsaufwand</b>	<b>503</b>	<b>500</b>	<b>900</b>	<b>900</b>	<b>900</b>	<b>900</b>

Erläuterung:

**Teilhaushalt 2023**

Produktbereich 55 Natur- und Landschaftspflege  
 Produktgruppe 551 Öffentliches Grün / Landschaftsbau  
 Produkt 551001 Kinderspielplätze

**Teilfinanzhaushalt**

Ein- Auszahlungsarten	Ergebnis 2021	Ansatz 2022	Ansatz 2023	VE 2023	Planung 2024	Planung 2025	Planung 2026
	1	2	3	4	5	6	7
1 Steuern und ähnliche Abgaben	0	0	0	0	0	0	0
2+ Zuwendungen und allgemeine Umlagen	0	0	0	0	0	0	0
3+ Sonstige Transfereinzahlungen	0	0	0	0	0	0	0
4+ öffentlich-rechtliche Leistungsentgelte	0	0	0	0	0	0	0
5+ privatrechtliche Leistungsentgelte	0	100	100	0	100	100	100
6+ Kostenerstattungen und Kostenumlagen	0	0	0	0	0	0	0
7+ sonstige Einzahlungen	0	0	0	0	0	0	0
8+ Zinsen und sonstige Finanzeinzahlungen	0	0	0	0	0	0	0
9= Einzahlungen aus laufender Verwaltungstätigkeit	0	100	100	0	100	100	100
10 Personalauszahlungen	621	900	1.000	0	1.000	1.000	1.000
11+ Versorgungsauszahlungen	0	0	0	0	0	0	0
12+ Auszahlungen für Sach- u. Dienstleistungen	3.241	3.100	3.600	0	3.100	3.200	3.300
13+ Zinsen und sonstige Finanzauszahlungen	0	0	0	0	0	0	0
14+ Transferauszahlungen	0	0	0	0	0	0	0
15+ sonstige Auszahlungen	0	0	0	0	0	0	0
16= Auszahlungen aus laufender Verwaltungstätigkeit (= Zeilen 10 bis 15)	3.862	4.000	4.600	0	4.100	4.200	4.300
17= Saldo aus laufender Verwaltungstätigkeit (= Zeilen 9 / 16)	-3.862	-3.900	-4.500	0	-4.000	-4.100	-4.200
18 Einzahlungen aus Zuweisungen und Zuschüssen für Investitionen und Investitionsförderungsmaßnahmen	0	0	0	0	0	0	0
19+ Einzahlungen aus der Veräußerung von Grundstücken und Gebäuden	0	0	0	0	0	0	0
20+ Einzahlungen aus der Veräußerung von beweglichem Anlagevermögen	0	0	0	0	0	0	0
21+ Einzahlungen aus der Veräußerung von Finanzanlagen	0	0	0	0	0	0	0
22+ Einzahlungen aus der Abwicklung von Baumaßnahmen	0	0	0	0	0	0	0
23+ Einzahlungen aus Rückflüssen (für Investitionen und Investitionsförderungsmaßnahmen Dritter)	0	0	0	0	0	0	0
24+ Einzahlungen aus Beiträgen u. ä. Entgelten	0	0	0	0	0	0	0
25+ sonstige Investitionseinzahlungen	0	0	0	0	0	0	0
26= Summe der investiven Einzahlungen	0	0	0	0	0	0	0
27 Auszahlungen von Zuweisungen und Zuschüssen für Investitionen und Investitionsförderungsmaßnahmen	0	0	0	0	0	0	0
28+ Auszahlungen für den Erwerb von Grundstücken und Gebäuden	0	0	0	0	0	0	0
29+ Auszahlungen für den Erwerb von beweglichem Anlagevermögen	3.158	3.000	5.800	0	0	0	0
30+ Auszahlungen für den Erwerb von Finanzanlagen	0	0	0	0	0	0	0

**Teilhaushalt 2023**

Produktbereich 55 Natur- und Landschaftspflege  
 Produktgruppe 551 Öffentliches Grün / Landschaftsbau  
 Produkt 551001 Kinderspielplätze

**Teilfinanzhaushalt**

Ein- Auszahlungsarten	Ergebnis 2021	Ansatz 2022	<b>Ansatz 2023</b>	VE 2023	Planung 2024	Planung 2025	Planung 2026
	1	2	3	4	5	6	7
31+ Auszahlungen für Baumaßnahmen	0	0	0	0	0	0	0
32+ Auszahlungen für die Gewährung von Ausleihungen (für Investitionen und Investitionsförderungsmaßnahmen)	0	0	0	0	0	0	0
33+ sonstige Investitionsauszahlungen	0	0	0	0	0	0	0
34= Summe der investiven Auszahlungen (= Zeilen 27 bis 33)	<b>3.158</b>	3.000	<b>5.800</b>	0	0	0	0
35= Saldo aus Investitionstätigkeit (= Zeilen 26 / 34)	<b>-3.158</b>	-3.000	<b>-5.800</b>	0	0	0	0
36= Finanzmittelüberschuss/-fehlbetrag (= Zeilen 17 und 35)	<b>-7.020</b>	-6.900	<b>-10.300</b>	0	-4.000	-4.100	-4.200
37+ Aufnahme von Krediten für Investitionen und Investitionsförderungsmaßnahmen	0	0	0	0	0	0	0
38+ Einzahlungen aus Rückflüssen von Darlehen aus der Anlage liquider Mittel	0	0	0	0	0	0	0
38+ Aufnahme von Kassenkrediten (ohne Kontokorrent)	0	0	0	0	0	0	0
40- Tilgung von Krediten für Investitionen und Investitionsförderungsmaßnahmen	0	0	0	0	0	0	0
41- Auszahlungen aus der Gewährung von Darlehen zur Anlage liquider Mittel	0	0	0	0	0	0	0
42- Tilgung von Kassenkrediten (ohne Kontokorrent)	0	0	0	0	0	0	0
43= Saldo aus Finanzierungstätigkeit	0	0	0	0	0	0	0

Erläuterung:

**Teilhaushalt 2023**

Produktbereich	55	Natur- und Landschaftspflege
Produktgruppe	553	Friedhofs- und Bestattungswesen
Produkt	553000	Bestattungswesen

**Allgemeine Angaben**

**zuständiger Fachbereich** 3000 Ordnungsamt

**verantwortlich** Susan Petersen

**Teilhaushalt 2023**

Produktbereich 55 Natur- und Landschaftspflege  
 Produktgruppe 553 Friedhofs- und Bestattungswesen  
 Produkt 553000 Bestattungswesen

**Teilergebnishaushalt**

Ertrags- und Aufwandsarten	Ergebnis	Ansatz	<b>Ansatz</b>	Planung	Planung	Planung
	2021	2022	<b>2023</b>	2024	2025	2026
	1	2	3	4	5	6
1 Steuern und ähnliche Abgaben	0	0	0	0	0	0
2 + Zuwendungen und allgemeine Umlagen	0	0	0	0	0	0
3 + sonstige Transfererträge	0	0	0	0	0	0
4 + öffentlich-rechtliche Leistungsentgelte	0	0	0	0	0	0
5 privatrechtliche Leistungsentgelte	0	100	<b>100</b>	100	100	100
6 Kostenerstattungen und Kostenumlagen	0	0	0	0	0	0
7 + sonstige Erträge	0	0	0	0	0	0
8 + aktivierte Eigenleistungen	0	0	0	0	0	0
9 + / - Bestandsveränderungen	0	0	0	0	0	0
<b>10 = Erträge</b>	<b>0</b>	<b>100</b>	<b>100</b>	<b>100</b>	<b>100</b>	<b>100</b>
11 Personalaufwendungen	0	0	0	0	0	0
12 + Versorgungsaufwendungen	0	0	0	0	0	0
13 + Aufwendungen für Sach- u. Dienstleistungen	0	0	0	0	0	0
14 + bilanzielle Abschreibungen	0	0	0	0	0	0
15 + Transferaufwendungen	0	1.700	<b>1.700</b>	1.700	1.700	1.700
16 + sonstige Aufwendungen	0	0	0	0	0	0
17 davon Verfügungsmittel	0	0	0	0	0	0
<b>18 = Aufwendungen (= Zeilen 11 bis 16)</b>	<b>0</b>	<b>1.700</b>	<b>1.700</b>	<b>1.700</b>	<b>1.700</b>	<b>1.700</b>
<b>19 = Ergebnis der laufenden Verwaltungstätigkeit (= Zeilen 10 / 18)</b>	<b>0</b>	<b>-1.600</b>	<b>-1.600</b>	<b>-1.600</b>	<b>-1.600</b>	<b>-1.600</b>
20 + Finanzerträge	0	0	0	0	0	0
21 - Zinsen und sonstige Finanzaufwendungen	0	0	0	0	0	0
<b>22 = Finanzergebnis (= Zeilen 20 und 21)</b>	<b>0</b>	<b>0</b>	<b>0</b>	<b>0</b>	<b>0</b>	<b>0</b>
<b>23 = Ergebnis vor Berücksichtigung der internen Leistungsbeziehungen (= Zeilen 19 und 22)</b>	<b>0</b>	<b>-1.600</b>	<b>-1.600</b>	<b>-1.600</b>	<b>-1.600</b>	<b>-1.600</b>
24 Erträge aus internen Leistungsbeziehungen	0	0	0	0	0	0
25 - Aufwendungen aus internen Leistungsbeziehungen	0	0	0	0	0	0
<b>26 = Ergebnis (= Zeilen 23, 24, 25)</b>	<b>0</b>	<b>-1.600</b>	<b>-1.600</b>	<b>-1.600</b>	<b>-1.600</b>	<b>-1.600</b>
Nachrichtlich: Nettoabschreibungsaufwand						
bilanzielle Abschreibungen auf imm. Vermögensgegenst. u. Sachanl. sowie auf gel. Zuwendungen	0	0	0	0	0	0
- Erträge aus der Auflösung von Sonderposten aus Zuschüssen und Zuwendungen sowie für Beiträge	0	0	0	0	0	0
<b>= Nettoabschreibungsaufwand</b>	<b>0</b>	<b>0</b>	<b>0</b>	<b>0</b>	<b>0</b>	<b>0</b>

Erläuterung:

**Teilhaushalt 2023**

Produktbereich 55 Natur- und Landschaftspflege  
 Produktgruppe 553 Friedhofs- und Bestattungswesen  
 Produkt 553000 Bestattungswesen

**Teilfinanzhaushalt**

Ein- Auszahlungsarten	Ergebnis 2021	Ansatz 2022	<b>Ansatz 2023</b>	VE 2023	Planung 2024	Planung 2025	Planung 2026
	1	2	3	4	5	6	7
1 Steuern und ähnliche Abgaben	0	0	0	0	0	0	0
2+ Zuwendungen und allgemeine Umlagen	0	0	0	0	0	0	0
3+ Sonstige Transfereinzahlungen	0	0	0	0	0	0	0
4+ öffentlich-rechtliche Leistungsentgelte	0	0	0	0	0	0	0
5+ privatrechtliche Leistungsentgelte	0	100	100	0	100	100	100
6+ Kostenerstattungen und Kostenumlagen	0	0	0	0	0	0	0
7+ sonstige Einzahlungen	0	0	0	0	0	0	0
8+ Zinsen und sonstige Finanzeinzahlungen	0	0	0	0	0	0	0
<b>9= Einzahlungen aus laufender Verwaltungstätigkeit</b>	<b>0</b>	<b>100</b>	<b>100</b>	<b>0</b>	<b>100</b>	<b>100</b>	<b>100</b>
10 Personalauszahlungen	0	0	0	0	0	0	0
11+ Versorgungsauszahlungen	0	0	0	0	0	0	0
12+ Auszahlungen für Sach- u. Dienstleistungen	0	0	0	0	0	0	0
13+ Zinsen und sonstige Finanzauszahlungen	0	0	0	0	0	0	0
14+ Transferauszahlungen	0	1.700	1.700	0	1.700	1.700	1.700
15+ sonstige Auszahlungen	0	0	0	0	0	0	0
<b>16= Auszahlungen aus laufender Verwaltungstätigkeit (= Zeilen 10 bis 15)</b>	<b>0</b>	<b>1.700</b>	<b>1.700</b>	<b>0</b>	<b>1.700</b>	<b>1.700</b>	<b>1.700</b>
<b>17= Saldo aus laufender Verwaltungstätigkeit (= Zeilen 9 / 16)</b>	<b>0</b>	<b>-1.600</b>	<b>-1.600</b>	<b>0</b>	<b>-1.600</b>	<b>-1.600</b>	<b>-1.600</b>
18 Einzahlungen aus Zuweisungen und Zuschüssen für Investitionen und Investitionsförderungsmaßnahmen	0	0	0	0	0	0	0
19+ Einzahlungen aus der Veräußerung von Grundstücken und Gebäuden	0	0	0	0	0	0	0
20+ Einzahlungen aus der Veräußerung von beweglichem Anlagevermögen	0	0	0	0	0	0	0
21+ Einzahlungen aus der Veräußerung von Finanzanlagen	0	0	0	0	0	0	0
22+ Einzahlungen aus der Abwicklung von Baumaßnahmen	0	0	0	0	0	0	0
23+ Einzahlungen aus Rückflüssen (für Investitionen und Investitionsförderungsmaßnahmen Dritter)	0	0	0	0	0	0	0
24+ Einzahlungen aus Beiträgen u. ä. Entgelten	0	0	0	0	0	0	0
25+ sonstige Investitionseinzahlungen	0	0	0	0	0	0	0
<b>26= Summe der investiven Einzahlungen</b>	<b>0</b>	<b>0</b>	<b>0</b>	<b>0</b>	<b>0</b>	<b>0</b>	<b>0</b>
27 Auszahlungen von Zuweisungen und Zuschüssen für Investitionen und Investitionsförderungsmaßnahmen	0	0	0	0	0	0	0
28+ Auszahlungen für den Erwerb von Grundstücken und Gebäuden	0	0	0	0	0	0	0
29+ Auszahlungen für den Erwerb von beweglichem Anlagevermögen	0	0	0	0	0	0	0
30+ Auszahlungen für den Erwerb von Finanzanlagen	0	0	0	0	0	0	0

**Teilhaushalt 2023**

Produktbereich	55	Natur- und Landschaftspflege
Produktgruppe	553	Friedhofs- und Bestattungswesen
Produkt	553000	Bestattungswesen

**Teilfinanzhaushalt**

Ein- Auszahlungsarten	Ergebnis 2021	Ansatz 2022	<b>Ansatz 2023</b>	VE 2023	Planung 2024	Planung 2025	Planung 2026
	1	2	3	4	5	6	7
31+ Auszahlungen für Baumaßnahmen	0	0	0	0	0	0	0
32+ Auszahlungen für die Gewährung von Ausleihungen (für Investitionen und Investitionsförderungsmaßnahm	0	0	0	0	0	0	0
33+ sonstige Investitionsauszahlungen	0	0	0	0	0	0	0
34= Summe der investiven Auszahlungen (= Zeilen 27 bis 33)	0	0	0	0	0	0	0
35= Saldo aus Investitionstätigkeit (= Zeilen 26 / 34)	0	0	0	0	0	0	0
36= Finanzmittelüberschuss/-fehlbetrag (= Zeilen 17 und 35 )	0	-1.600	<b>-1.600</b>	0	-1.600	-1.600	-1.600
37+ Aufnahme von Krediten für Investitionen und Investitionsförderungsmaßnahmen	0	0	0	0	0	0	0
38+ Einzahlungen aus Rückflüssen von Darlehen aus der Anlage liquider Mittel	0	0	0	0	0	0	0
38+ Aufnahme von Kassenkrediten (ohne Kontokorrent)	0	0	0	0	0	0	0
40- Tilgung von Krediten für Investitionen und Investitionsförderungsmaßnahmen	0	0	0	0	0	0	0
41- Auszahlungen aus der Gewährung von Darlehen zur Anlage liquider Mittel	0	0	0	0	0	0	0
42- Tilgung von Kassenkrediten (ohne Kontokorrent)	0	0	0	0	0	0	0
43= Saldo aus Finanzierungstätigkeit	0	0	0	0	0	0	0

Erläuterung:



**Teilhaushalt 2023**

Produktbereich	57	Wirtschaft und Tourismus
Produktgruppe	573	Allgemeine Einrichtungen und Unternehmen
Produkt	573000	Gemeinschaftshaus

**Allgemeine Angaben**

<b>zuständiger Fachbereich</b>	1000 Hauptamt
<b>verantwortlich</b>	Martina Arlt
<b>Beschreibung</b>	Bereitstellung und Betrieb eines Hauses für die Durchführung von privaten und öffentlichen Veranstaltungenfreiwillige Leistung
<b>Auftragsgrundlage</b>	freiwillige Leistung Benutzungsordnung für das Gemeinschaftshaus Kabelhorst Gebührenordnung zur Benutzungsordnung für das Gemeinschaftshaus Kabelhorst
<b>Zielgruppe</b>	Nutzerinnen und Nutzer des Gemeinschaftshauses
<b>Ziele</b>	Vielfältiges Angebot für die Bevölkerung

**Teilhaushalt 2023**

Produktbereich 57      Wirtschaft und Tourismus  
 Produktgruppe 573      Allgemeine Einrichtungen und Unternehmen  
 Produkt 573000      Gemeinschaftshaus

**Teilergebnishaushalt**

Ertrags- und Aufwandsarten	Ergebnis	Ansatz	Ansatz	Planung	Planung	Planung
	2021	2022	2023	2024	2025	2026
	1	2	3	4	5	6
1 Steuern und ähnliche Abgaben	0	0	0	0	0	0
2 + Zuwendungen und allgemeine Umlagen	1.623	1.400	1.600	1.600	1.600	1.600
3 + sonstige Transfererträge	0	0	0	0	0	0
4 + öffentlich-rechtliche Leistungsentgelte	325	500	500	500	500	500
5 privatrechtliche Leistungsentgelte	621	100	100	100	100	100
6 Kostenerstattungen und Kostenumlagen	0	0	0	0	0	0
7 + sonstige Erträge	0	0	0	0	0	0
8 + aktivierte Eigenleistungen	0	0	0	0	0	0
9 + / - Bestandsveränderungen	0	0	0	0	0	0
<b>10 = Erträge</b>	<b>2.569</b>	<b>2.000</b>	<b>2.200</b>	<b>2.200</b>	<b>2.200</b>	<b>2.200</b>
11 Personalaufwendungen	1.162	6.500	6.500	6.700	6.800	6.900
12 + Versorgungsaufwendungen	87	100	100	100	100	100
13 + Aufwendungen für Sach- u. Dienstleistungen	7.363	10.500	25.500	26.300	26.800	27.300
14 + bilanzielle Abschreibungen	4.271	4.300	4.600	3.800	3.600	3.600
15 + Transferaufwendungen	0	0	0	0	0	0
16 + sonstige Aufwendungen	3.521	3.400	3.600	3.600	3.600	3.600
17    davon Verfügungsmittel	0	0	0	0	0	0
<b>18 = Aufwendungen (= Zeilen 11 bis 16)</b>	<b>16.404</b>	<b>24.800</b>	<b>40.300</b>	<b>40.500</b>	<b>40.900</b>	<b>41.500</b>
<b>19 = Ergebnis der laufenden Verwaltungstätigkeit (= Zeilen 10 / 18)</b>	<b>-13.836</b>	<b>-22.800</b>	<b>-38.100</b>	<b>-38.300</b>	<b>-38.700</b>	<b>-39.300</b>
20 + Finanzerträge	0	0	0	0	0	0
21 - Zinsen und sonstige Finanzaufwendungen	0	0	0	0	0	0
<b>22 = Finanzergebnis (= Zeilen 20 und 21)</b>	<b>0</b>	<b>0</b>	<b>0</b>	<b>0</b>	<b>0</b>	<b>0</b>
<b>23 = Ergebnis vor Berücksichtigung der internen Leistungsbeziehungen (= Zeilen 19 und 22)</b>	<b>-13.836</b>	<b>-22.800</b>	<b>-38.100</b>	<b>-38.300</b>	<b>-38.700</b>	<b>-39.300</b>
24 Erträge aus internen Leistungsbeziehungen	8.250	9.200	9.200	9.200	9.200	9.200
25 - Aufwendungen aus internen Leistungsbeziehungen	0	0	0	0	0	0
<b>26 = Ergebnis (= Zeilen 23, 24, 25)</b>	<b>-5.586</b>	<b>-13.600</b>	<b>-28.900</b>	<b>-29.100</b>	<b>-29.500</b>	<b>-30.100</b>
Nachrichtlich: Nettoabschreibungsaufwand						
bilanzielle Abschreibungen auf imm. Vermögensgegenst. u. Sachanl. sowie auf gel. Zuwendungen	4.271	4.300	4.600	3.800	3.600	3.600
- Erträge aus der Auflösung von Sonderposten aus Zuschüssen und Zuwendungen sowie für Beiträge	1.623	1.400	1.600	1.600	1.600	1.600
<b>= Nettoabschreibungsaufwand</b>	<b>2.648</b>	<b>2.900</b>	<b>3.000</b>	<b>2.200</b>	<b>2.000</b>	<b>2.000</b>

Erläuterung:

**Teilhaushalt 2023**

Produktbereich 57      Wirtschaft und Tourismus  
 Produktgruppe 573      Allgemeine Einrichtungen und Unternehmen  
 Produkt 573000      Gemeinschaftshaus

**Teilfinanzhaushalt**

Ein- Auszahlungsarten	Ergebnis 2021	Ansatz 2022	<b>Ansatz 2023</b>	VE 2023	Planung 2024	Planung 2025	Planung 2026
	1	2	3	4	5	6	7
1 Steuern und ähnliche Abgaben	0	0	0	0	0	0	0
2+ Zuwendungen und allgemeine Umlagen	0	0	0	0	0	0	0
3+ Sonstige Transfereinzahlungen	0	0	0	0	0	0	0
4+ öffentlich-rechtliche Leistungsentgelte	325	500	500	0	500	500	500
5+ privatrechtliche Leistungsentgelte	426	100	100	0	100	100	100
6+ Kostenerstattungen und Kostenumlagen	0	0	0	0	0	0	0
7+ sonstige Einzahlungen	0	0	0	0	0	0	0
8+ Zinsen und sonstige Finanzeinzahlungen	0	0	0	0	0	0	0
<b>9= Einzahlungen aus laufender Verwaltungstätigkeit</b>	<b>751</b>	<b>600</b>	<b>600</b>	<b>0</b>	<b>600</b>	<b>600</b>	<b>600</b>
10 Personalauszahlungen	1.171	6.600	6.600	0	6.800	6.900	7.000
11+ Versorgungsauszahlungen	0	0	0	0	0	0	0
12+ Auszahlungen für Sach- u. Dienstleistungen	4.109	10.500	25.500	0	26.300	26.800	27.300
13+ Zinsen und sonstige Finanzauszahlungen	0	0	0	0	0	0	0
14+ Transferauszahlungen	0	0	0	0	0	0	0
15+ sonstige Auszahlungen	3.521	3.400	3.600	0	3.600	3.600	3.600
<b>16= Auszahlungen aus laufender Verwaltungstätigkeit (= Zeilen 10 bis 15)</b>	<b>8.800</b>	<b>20.500</b>	<b>35.700</b>	<b>0</b>	<b>36.700</b>	<b>37.300</b>	<b>37.900</b>
<b>17= Saldo aus laufender Verwaltungstätigkeit (= Zeilen 9 / 16)</b>	<b>-8.050</b>	<b>-19.900</b>	<b>-35.100</b>	<b>0</b>	<b>-36.100</b>	<b>-36.700</b>	<b>-37.300</b>
18 Einzahlungen aus Zuweisungen und Zuschüssen für Investitionen und Investitionsförderungsmaßnahmen	3.899	0	0	0	0	0	0
19+ Einzahlungen aus der Veräußerung von Grundstücken und Gebäuden	0	0	0	0	0	0	0
20+ Einzahlungen aus der Veräußerung von beweglichem Anlagevermögen	0	0	0	0	0	0	0
21+ Einzahlungen aus der Veräußerung von Finanzanlagen	0	0	0	0	0	0	0
22+ Einzahlungen aus der Abwicklung von Baumaßnahmen	0	0	0	0	0	0	0
23+ Einzahlungen aus Rückflüssen (für Investitionen und Investitionsförderungsmaßnahmen Dritter)	0	0	0	0	0	0	0
24+ Einzahlungen aus Beiträgen u. ä. Entgelten	0	0	0	0	0	0	0
25+ sonstige Investitionseinzahlungen	0	0	0	0	0	0	0
<b>26= Summe der investiven Einzahlungen</b>	<b>3.899</b>	<b>0</b>	<b>0</b>	<b>0</b>	<b>0</b>	<b>0</b>	<b>0</b>
27 Auszahlungen von Zuweisungen und Zuschüssen für Investitionen und Investitionsförderungsmaßnahmen	0	0	0	0	0	0	0
28+ Auszahlungen für den Erwerb von Grundstücken und Gebäuden	0	0	0	0	0	0	0
29+ Auszahlungen für den Erwerb von beweglichem Anlagevermögen	0	0	0	0	0	0	0
30+ Auszahlungen für den Erwerb von Finanzanlagen	0	0	0	0	0	0	0

**Teilhaushalt 2023**

Produktbereich 57 Wirtschaft und Tourismus  
 Produktgruppe 573 Allgemeine Einrichtungen und Unternehmen  
 Produkt 573000 Gemeinschaftshaus

**Teilfinanzhaushalt**

Ein- Auszahlungsarten	Ergebnis 2021	Ansatz 2022	<b>Ansatz 2023</b>	VE 2023	Planung 2024	Planung 2025	Planung 2026
	1	2	3	4	5	6	7
31+ Auszahlungen für Baumaßnahmen	7.345	0	0	0	0	0	0
32+ Auszahlungen für die Gewährung von Ausleihungen (für Investitionen und Investitionsförderungsmaßnahmen)	0	0	0	0	0	0	0
33+ sonstige Investitionsauszahlungen	0	0	0	0	0	0	0
34= Summe der investiven Auszahlungen (= Zeilen 27 bis 33)	7.345	0	0	0	0	0	0
35= Saldo aus Investitionstätigkeit (= Zeilen 26 / 34)	-3.446	0	0	0	0	0	0
36= Finanzmittelüberschuss/-fehlbetrag (= Zeilen 17 und 35)	-11.495	-19.900	-35.100	0	-36.100	-36.700	-37.300
37+ Aufnahme von Krediten für Investitionen und Investitionsförderungsmaßnahmen	0	0	0	0	0	0	0
38+ Einzahlungen aus Rückflüssen von Darlehen aus der Anlage liquider Mittel	0	0	0	0	0	0	0
38+ Aufnahme von Kassenkrediten (ohne Kontokorrent)	0	0	0	0	0	0	0
40- Tilgung von Krediten für Investitionen und Investitionsförderungsmaßnahmen	0	0	0	0	0	0	0
41- Auszahlungen aus der Gewährung von Darlehen zur Anlage liquider Mittel	0	0	0	0	0	0	0
42- Tilgung von Kassenkrediten (ohne Kontokorrent)	0	0	0	0	0	0	0
43= Saldo aus Finanzierungstätigkeit	0	0	0	0	0	0	0

Erläuterung:

**Teilhaushalt 2023**

Produktbereich	61	Allgemeine Finanzwirtschaft
Produktgruppe	611	Steuern, allgemeine Zuweisungen, allgemeine Umlagen
Produkt	611000	Steuern, allg. Zuweisungen, allg. Umlagen

**Allgemeine Angaben**

<b>zuständiger Fachbereich</b>	2000 Amt für Finanzen
<b>verantwortlich</b>	Michael Bendt
<b>Beschreibung</b>	Sämtliche Maßnahmen im Rahmen der Veranlagung der Abgaben Grundsteuer A und B Gewerbesteuer Hundesteuer Amts- und Kreisumlage Schlüsselzuweisungen
<b>Auftragsgrundlage</b>	Abgabenordnung (AO 1977) Bewertungsgesetz (BewG) Grundsteuergesetz (GrStG) Gewerbesteuer-gesetz (GewStG) Kommunalabgabengesetz (KAG) Satzung der Gemeinde über die Hundesteuer Finanzausgleichsgesetz (FAG) Haushaltssatzung des Amtes Lensahn Haushaltssatzung des Kreises Ostholstein
<b>Zielgruppe</b>	Abgabepflichtige in der Gemeinde Kabelhorst
<b>Ziele</b>	Erzielung von Erträgen zur Deckung der Aufwendungen des Gesamthaushaltes Rechtzeitige, vollständige und wirtschaftliche Steuerfestsetzung auch im Hinblick auf die Steuergerechtigkeit

**Teilhaushalt 2023**

Produktbereich	61	Allgemeine Finanzwirtschaft
Produktgruppe	611	Steuern, allgemeine Zuweisungen, allgemeine Umlagen
Produkt	611000	Steuern, allg. Zuweisungen, allg. Umlagen

**Teilergebnishaushalt**

Ertrags- und Aufwandsarten	Ergebnis 2021	Ansatz 2022	Ansatz 2023	Planung 2024	Planung 2025	Planung 2026
	1	2	3	4	5	6
1 Steuern und ähnliche Abgaben	<b>259.765</b>	266.800	<b>284.000</b>	294.400	303.300	314.500
2 + Zuwendungen und allgemeine Umlagen	<b>224.457</b>	257.700	<b>285.200</b>	296.600	302.600	308.700
3 + sonstige Transfererträge	<b>0</b>	0	<b>0</b>	0	0	0
4 + öffentlich-rechtliche Leistungsentgelte	<b>0</b>	0	<b>0</b>	0	0	0
5 privatrechtliche Leistungsentgelte	<b>0</b>	0	<b>0</b>	0	0	0
6 Kostenerstattungen und Kostenumlagen	<b>0</b>	0	<b>0</b>	0	0	0
7 + sonstige Erträge	<b>208</b>	100	<b>100</b>	100	100	100
8 + aktivierte Eigenleistungen	<b>0</b>	0	<b>0</b>	0	0	0
9 + / - Bestandsveränderungen	<b>0</b>	0	<b>0</b>	0	0	0
<b>10 = Erträge</b>	<b>484.431</b>	524.600	<b>569.300</b>	591.100	606.000	623.300
11 Personalaufwendungen	<b>0</b>	0	<b>0</b>	0	0	0
12 + Versorgungsaufwendungen	<b>0</b>	0	<b>0</b>	0	0	0
13 + Aufwendungen für Sach- u. Dienstleistungen	<b>0</b>	0	<b>0</b>	0	0	0
14 + bilanzielle Abschreibungen	<b>0</b>	0	<b>0</b>	0	0	0
15 + Transferaufwendungen	<b>247.515</b>	271.100	<b>279.400</b>	290.600	296.300	302.200
16 + sonstige Aufwendungen	<b>0</b>	0	<b>0</b>	0	0	0
17 davon Verfügungsmittel	<b>0</b>	0	<b>0</b>	0	0	0
<b>18 = Aufwendungen (= Zeilen 11 bis 16)</b>	<b>247.515</b>	271.100	<b>279.400</b>	290.600	296.300	302.200
<b>19 = Ergebnis der laufenden Verwaltungstätigkeit (= Zeilen 10 / 18)</b>	<b>236.916</b>	253.500	<b>289.900</b>	300.500	309.700	321.100
20 + Finanzerträge	<b>0</b>	0	<b>0</b>	0	0	0
21 - Zinsen und sonstige Finanzaufwendungen	<b>0</b>	100	<b>100</b>	100	100	100
<b>22 = Finanzergebnis (= Zeilen 20 und 21)</b>	<b>0</b>	-100	<b>-100</b>	-100	-100	-100
<b>23 = Ergebnis vor Berücksichtigung der internen Leistungsbeziehungen (= Zeilen 19 und 22)</b>	<b>236.916</b>	253.400	<b>289.800</b>	300.400	309.600	321.000
24 Erträge aus internen Leistungsbeziehungen	<b>0</b>	0	<b>0</b>	0	0	0
25 - Aufwendungen aus internen Leistungsbeziehungen	<b>0</b>	0	<b>0</b>	0	0	0
<b>26 = Ergebnis (= Zeilen 23, 24, 25)</b>	<b>236.916</b>	253.400	<b>289.800</b>	300.400	309.600	321.000
Nachrichtlich: Nettoabschreibungsaufwand						
bilanzielle Abschreibungen auf imm. Vermögensgegenst. u. Sachanl. sowie auf gel. Zuwendungen	<b>0</b>	0	<b>0</b>	0	0	0
- Erträge aus der Auflösung von Sonderposten aus Zuschüssen und Zuwendungen sowie für Beiträge	<b>0</b>	0	<b>0</b>	0	0	0
<b>= Nettoabschreibungsaufwand</b>	<b>0</b>	0	<b>0</b>	0	0	0

Erläuterung:

**Teilhaushalt 2023**

Produktbereich	61	Allgemeine Finanzwirtschaft
Produktgruppe	611	Steuern, allgemeine Zuweisungen, allgemeine Umlagen
Produkt	611000	Steuern, allg. Zuweisungen, allg. Umlagen

**Teilfinanzhaushalt**

Ein- Auszahlungsarten	Ergebnis 2021	Ansatz 2022	Ansatz 2023	VE 2023	Planung 2024	Planung 2025	Planung 2026
	1	2	3	4	5	6	7
1 Steuern und ähnliche Abgaben	264.410	266.800	284.000	0	294.400	303.300	314.500
2+ Zuwendungen und allgemeine Umlagen	224.457	257.700	285.200	0	296.600	302.600	308.700
3+ Sonstige Transfereinzahlungen	0	0	0	0	0	0	0
4+ öffentlich-rechtliche Leistungsentgelte	0	0	0	0	0	0	0
5+ privatrechtliche Leistungsentgelte	0	0	0	0	0	0	0
6+ Kostenerstattungen und Kostenumlagen	0	0	0	0	0	0	0
7+ sonstige Einzahlungen	0	0	0	0	0	0	0
8+ Zinsen und sonstige Finanzeinzahlungen	208	100	100	0	100	100	100
9= Einzahlungen aus laufender Verwaltungstätigkeit	489.075	524.600	569.300	0	591.100	606.000	623.300
10 Personalauszahlungen	0	0	0	0	0	0	0
11+ Versorgungsauszahlungen	0	0	0	0	0	0	0
12+ Auszahlungen für Sach- u. Dienstleistungen	0	0	0	0	0	0	0
13+ Zinsen und sonstige Finanzauszahlungen	0	100	100	0	100	100	100
14+ Transferauszahlungen	247.515	271.100	279.400	0	290.600	296.300	302.200
15+ sonstige Auszahlungen	0	0	0	0	0	0	0
16= Auszahlungen aus laufender Verwaltungstätigkeit (= Zeilen 10 bis 15)	247.515	271.200	279.500	0	290.700	296.400	302.300
17= Saldo aus laufender Verwaltungstätigkeit (= Zeilen 9 / 16)	241.560	253.400	289.800	0	300.400	309.600	321.000
18 Einzahlungen aus Zuweisungen und Zuschüssen für Investitionen und Investitionsförderungsmaßnahmen	0	0	0	0	0	0	0
19+ Einzahlungen aus der Veräußerung von Grundstücken und Gebäuden	0	0	0	0	0	0	0
20+ Einzahlungen aus der Veräußerung von beweglichem Anlagevermögen	0	0	0	0	0	0	0
21+ Einzahlungen aus der Veräußerung von Finanzanlagen	0	0	0	0	0	0	0
22+ Einzahlungen aus der Abwicklung von Baumaßnahmen	0	0	0	0	0	0	0
23+ Einzahlungen aus Rückflüssen (für Investitionen und Investitionsförderungsmaßnahmen Dritter)	0	0	0	0	0	0	0
24+ Einzahlungen aus Beiträgen u. ä. Entgelten	0	0	0	0	0	0	0
25+ sonstige Investitionseinzahlungen	0	0	0	0	0	0	0
26= Summe der investiven Einzahlungen	0	0	0	0	0	0	0
27 Auszahlungen von Zuweisungen und Zuschüssen für Investitionen und Investitionsförderungsmaßnahmen	0	0	0	0	0	0	0
28+ Auszahlungen für den Erwerb von Grundstücken und Gebäuden	0	0	0	0	0	0	0
29+ Auszahlungen für den Erwerb von beweglichem Anlagevermögen	0	0	0	0	0	0	0
30+ Auszahlungen für den Erwerb von Finanzanlagen	0	0	0	0	0	0	0

**Teilhaushalt 2023**

Produktbereich	61	Allgemeine Finanzwirtschaft
Produktgruppe	611	Steuern, allgemeine Zuweisungen, allgemeine Umlagen
Produkt	611000	Steuern, allg. Zuweisungen, allg. Umlagen

**Teilfinanzhaushalt**

Ein- Auszahlungsarten	Ergebnis 2021	Ansatz 2022	<b>Ansatz 2023</b>	VE 2023	Planung 2024	Planung 2025	Planung 2026
	1	2	3	4	5	6	7
31+ Auszahlungen für Baumaßnahmen	0	0	0	0	0	0	0
32+ Auszahlungen für die Gewährung von Ausleihungen (für Investitionen und Investitionsförderungsmaßnahmen)	0	0	0	0	0	0	0
33+ sonstige Investitionsauszahlungen	0	0	0	0	0	0	0
34= Summe der investiven Auszahlungen (= Zeilen 27 bis 33)	0	0	0	0	0	0	0
35= Saldo aus Investitionstätigkeit (= Zeilen 26 / 34)	0	0	0	0	0	0	0
36= Finanzmittelüberschuss/-fehlbetrag (= Zeilen 17 und 35)	<b>241.560</b>	253.400	<b>289.800</b>	0	300.400	309.600	321.000
37+ Aufnahme von Krediten für Investitionen und Investitionsförderungsmaßnahmen	0	0	0	0	0	0	0
38+ Einzahlungen aus Rückflüssen von Darlehen aus der Anlage liquider Mittel	0	0	0	0	0	0	0
38+ Aufnahme von Kassenkrediten (ohne Kontokorrent)	0	0	0	0	0	0	0
40- Tilgung von Krediten für Investitionen und Investitionsförderungsmaßnahmen	0	0	0	0	0	0	0
41- Auszahlungen aus der Gewährung von Darlehen zur Anlage liquider Mittel	0	0	0	0	0	0	0
42- Tilgung von Kassenkrediten (ohne Kontokorrent)	0	0	0	0	0	0	0
43= Saldo aus Finanzierungstätigkeit	0	0	0	0	0	0	0

Erläuterung:



**Teilhaushalt 2023**

Produktbereich	61	Allgemeine Finanzwirtschaft
Produktgruppe	612	Sonstige allgemeine Finanzwirtschaft
Produkt	612000	sonstige allg. Finanzwirtschaft

**Allgemeine Angaben**

<b>zuständiger Fachbereich</b>	2000 Amt für Finanzen
<b>verantwortlich</b>	Michael Bendt
<b>Beschreibung</b>	Verwaltung von Krediten und kreditähnlichen Rechtsgeschäften Finanz- und Schuldenstatistiken
<b>Auftragsgrundlage</b>	Haushaltssatzungen des Amtes Lensahn und Kreditverträge mit Kreditinstituten
<b>Zielgruppe</b>	Kreditinstitute
<b>Ziele</b>	Langfristige Liquiditätssicherung bei minimalem Kreditzinssatz

**Teilhaushalt 2023**

Produktbereich	61	Allgemeine Finanzwirtschaft
Produktgruppe	612	Sonstige allgemeine Finanzwirtschaft
Produkt	612000	sonstige allg. Finanzwirtschaft

**Teilergebnishaushalt**

Ertrags- und Aufwandsarten	Ergebnis	Ansatz	<b>Ansatz</b>	Planung	Planung	Planung
	2021	2022	<b>2023</b>	2024	2025	2026
	1	2	3	4	5	6
1 Steuern und ähnliche Abgaben	0	0	0	0	0	0
2 + Zuwendungen und allgemeine Umlagen	0	0	0	0	0	0
3 + sonstige Transfererträge	0	0	0	0	0	0
4 + öffentlich-rechtliche Leistungsentgelte	0	0	0	0	0	0
5 privatrechtliche Leistungsentgelte	0	0	0	0	0	0
6 Kostenerstattungen und Kostenumlagen	0	0	0	0	0	0
7 + sonstige Erträge	66	0	0	0	0	0
8 + aktivierte Eigenleistungen	0	0	0	0	0	0
9 + / - Bestandsveränderungen	0	0	0	0	0	0
<b>10 = Erträge</b>	<b>66</b>	<b>0</b>	<b>0</b>	<b>0</b>	<b>0</b>	<b>0</b>
11 Personalaufwendungen	0	0	0	0	0	0
12 + Versorgungsaufwendungen	0	0	0	0	0	0
13 + Aufwendungen für Sach- u. Dienstleistungen	0	0	0	0	0	0
14 + bilanzielle Abschreibungen	0	0	0	0	0	0
15 + Transferaufwendungen	0	0	0	0	0	0
16 + sonstige Aufwendungen	0	0	0	0	0	0
17 davon Verfügungsmittel	0	0	0	0	0	0
<b>18 = Aufwendungen (= Zeilen 11 bis 16)</b>	<b>0</b>	<b>0</b>	<b>0</b>	<b>0</b>	<b>0</b>	<b>0</b>
<b>19 = Ergebnis der laufenden Verwaltungstätigkeit (= Zeilen 10 / 18)</b>	<b>66</b>	<b>0</b>	<b>0</b>	<b>0</b>	<b>0</b>	<b>0</b>
20 + Finanzerträge	0	0	0	0	0	0
21 - Zinsen und sonstige Finanzaufwendungen	0	0	0	0	0	0
<b>22 = Finanzergebnis (= Zeilen 20 und 21)</b>	<b>0</b>	<b>0</b>	<b>0</b>	<b>0</b>	<b>0</b>	<b>0</b>
<b>23 = Ergebnis vor Berücksichtigung der internen Leistungsbeziehungen (= Zeilen 19 und 22)</b>	<b>66</b>	<b>0</b>	<b>0</b>	<b>0</b>	<b>0</b>	<b>0</b>
24 Erträge aus internen Leistungsbeziehungen	0	0	0	0	0	0
25 - Aufwendungen aus internen Leistungsbeziehungen	0	0	0	0	0	0
<b>26 = Ergebnis (= Zeilen 23, 24, 25)</b>	<b>66</b>	<b>0</b>	<b>0</b>	<b>0</b>	<b>0</b>	<b>0</b>
Nachrichtlich: Nettoabschreibungsaufwand						
bilanzielle Abschreibungen auf imm. Vermögensgegenst. u. Sachanl. sowie auf gel. Zuwendungen	0	0	0	0	0	0
- Erträge aus der Auflösung von Sonderposten aus Zuschüssen und Zuwendungen sowie für Beiträge	0	0	0	0	0	0
<b>= Nettoabschreibungsaufwand</b>	<b>0</b>	<b>0</b>	<b>0</b>	<b>0</b>	<b>0</b>	<b>0</b>

Erläuterung:

**Teilhaushalt 2023**

Produktbereich 61 Allgemeine Finanzwirtschaft  
 Produktgruppe 612 Sonstige allgemeine Finanzwirtschaft  
 Produkt 612000 sonstige allg. Finanzwirtschaft

**Teilfinanzhaushalt**

Ein- Auszahlungsarten	Ergebnis 2021	Ansatz 2022	Ansatz 2023	VE 2023	Planung 2024	Planung 2025	Planung 2026
	1	2	3	4	5	6	7
1 Steuern und ähnliche Abgaben	0	0	0	0	0	0	0
2+ Zuwendungen und allgemeine Umlagen	0	0	0	0	0	0	0
3+ Sonstige Transfereinzahlungen	0	0	0	0	0	0	0
4+ öffentlich-rechtliche Leistungsentgelte	0	0	0	0	0	0	0
5+ privatrechtliche Leistungsentgelte	0	0	0	0	0	0	0
6+ Kostenerstattungen und Kostenumlagen	0	0	0	0	0	0	0
7+ sonstige Einzahlungen	104	0	0	0	0	0	0
8+ Zinsen und sonstige Finanzeinzahlungen	0	0	0	0	0	0	0
<b>9= Einzahlungen aus laufender Verwaltungstätigkeit</b>	<b>104</b>	<b>0</b>	<b>0</b>	<b>0</b>	<b>0</b>	<b>0</b>	<b>0</b>
10 Personalauszahlungen	0	0	0	0	0	0	0
11+ Versorgungsauszahlungen	0	0	0	0	0	0	0
12+ Auszahlungen für Sach- u. Dienstleistungen	0	0	0	0	0	0	0
13+ Zinsen und sonstige Finanzauszahlungen	0	0	0	0	0	0	0
14+ Transferauszahlungen	0	0	0	0	0	0	0
15+ sonstige Auszahlungen	0	0	0	0	0	0	0
<b>16= Auszahlungen aus laufender Verwaltungstätigkeit (= Zeilen 10 bis 15)</b>	<b>0</b>	<b>0</b>	<b>0</b>	<b>0</b>	<b>0</b>	<b>0</b>	<b>0</b>
<b>17= Saldo aus laufender Verwaltungstätigkeit (= Zeilen 9 / 16)</b>	<b>104</b>	<b>0</b>	<b>0</b>	<b>0</b>	<b>0</b>	<b>0</b>	<b>0</b>
18 Einzahlungen aus Zuweisungen und Zuschüssen für Investitionen und Investitionsförderungsmaßnahmen	0	0	0	0	0	0	0
19+ Einzahlungen aus der Veräußerung von Grundstücken und Gebäuden	0	0	0	0	0	0	0
20+ Einzahlungen aus der Veräußerung von beweglichem Anlagevermögen	0	0	0	0	0	0	0
21+ Einzahlungen aus der Veräußerung von Finanzanlagen	0	0	0	0	0	0	0
22+ Einzahlungen aus der Abwicklung von Baumaßnahmen	0	0	0	0	0	0	0
23+ Einzahlungen aus Rückflüssen (für Investitionen und Investitionsförderungsmaßnahmen Dritter)	0	0	0	0	0	0	0
24+ Einzahlungen aus Beiträgen u. ä. Entgelten	0	0	0	0	0	0	0
25+ sonstige Investitionseinzahlungen	0	0	0	0	0	0	0
<b>26= Summe der investiven Einzahlungen</b>	<b>0</b>	<b>0</b>	<b>0</b>	<b>0</b>	<b>0</b>	<b>0</b>	<b>0</b>
27 Auszahlungen von Zuweisungen und Zuschüssen für Investitionen und Investitionsförderungsmaßnahmen	0	0	0	0	0	0	0
28+ Auszahlungen für den Erwerb von Grundstücken und Gebäuden	0	0	0	0	0	0	0
29+ Auszahlungen für den Erwerb von beweglichem Anlagevermögen	0	0	0	0	0	0	0
30+ Auszahlungen für den Erwerb von Finanzanlagen	0	0	0	0	0	0	0


**Teilhaushalt 2023**

Produktbereich	61	Allgemeine Finanzwirtschaft
Produktgruppe	612	Sonstige allgemeine Finanzwirtschaft
Produkt	612000	sonstige allg. Finanzwirtschaft

**Teilfinanzhaushalt**

Ein- Auszahlungsarten	Ergebnis 2021	Ansatz 2022	<b>Ansatz 2023</b>	VE 2023	Planung 2024	Planung 2025	Planung 2026
	1	2	3	4	5	6	7
31+ Auszahlungen für Baumaßnahmen	0	0	0	0	0	0	0
32+ Auszahlungen für die Gewährung von Ausleihungen (für Investitionen und Investitionsförderungsmaßnahmen)	0	0	0	0	0	0	0
33+ sonstige Investitionsauszahlungen	0	0	0	0	0	0	0
34= Summe der investiven Auszahlungen (= Zeilen 27 bis 33)	0	0	0	0	0	0	0
35= Saldo aus Investitionstätigkeit (= Zeilen 26 / 34)	0	0	0	0	0	0	0
36= Finanzmittelüberschuss/-fehlbetrag (= Zeilen 17 und 35)	104	0	0	0	0	0	0
37+ Aufnahme von Krediten für Investitionen und Investitionsförderungsmaßnahmen	0	0	0	0	0	0	0
38+ Einzahlungen aus Rückflüssen von Darlehen aus der Anlage liquider Mittel	0	0	0	0	0	0	0
38+ Aufnahme von Kassenkrediten (ohne Kontokorrent)	0	0	0	0	0	0	0
40- Tilgung von Krediten für Investitionen und Investitionsförderungsmaßnahmen	0	0	0	0	0	0	0
41- Auszahlungen aus der Gewährung von Darlehen zur Anlage liquider Mittel	0	0	0	0	0	0	0
42- Tilgung von Kassenkrediten (ohne Kontokorrent)	0	0	0	0	0	0	0
43= Saldo aus Finanzierungstätigkeit	0	0	0	0	0	0	0

Erläuterung:



## **Produktkontenübersicht für das Produkt 611000**

**Gemeinde Kabelhorst**

**2023**



**Produktkontenübersicht nach Produkten - 2023**

Produktbereich 61 Allgemeine Finanzwirtschaft  
 Produktgruppe 611 Steuern, allgemeine Zuweisungen, allgemeine Umlagen  
 Produkt 611000 Steuern, allg. Zuweisungen, allg. Umlagen

Konto	Ergebnis 2021	Ansatz 2022	Ansatz 2023	Planung 2024	Planung 2025	Planung 2026
1	2	3	4	5	6	7
<b>Erträge und Aufwendungen</b>						
<b>Erträge</b>						
<b>4011000 Grundsteuer A</b>	16.779	17.700	<b>17.600</b>	17.600	17.600	17.600
FB : 2000 Amt für Finanzen Zweckb.Ring : 3601 Steuern						
<u>Erläuterung :</u>						
Hebesatz der Gemeinde 345 v.H.						
Kreisdurchschnitt Vorjahr 364 v.H.						
Nivellierungssatz 303 v.H.						
vorauss. Mindestsatz für Fehlbetragszuweisung 380 v.H.						
<b>4012000 Grundsteuer B</b>	43.051	45.600	<b>46.300</b>	46.800	47.300	47.800
FB : 2000 Amt für Finanzen Zweckb.Ring : 3601 Steuern						
<u>Erläuterung :</u>						
Hebesatz der Gemeinde 345 v.H.						
Kreisdurchschnitt Vorjahr 382 v.H.						
Nivellierungssatz 368 v.H.						
vorauss. Mindestsatz für Fehlbetragszuweisung 425 v.H.						
<b>4013000 Gewerbesteuer</b>	17.972	19.000	<b>11.400</b>	11.600	11.800	12.000
FB : 2000 Amt für Finanzen Zweckb.Ring : 3601 Steuern						
<u>Erläuterung :</u>						
Hebesatz der Gemeinde 350 v.H.						
Kreisdurchschnitt Vorjahr 360 v.H.						
Nivellierungssatz 310 v.H.						
vorauss. Mindestsatz für Fehlbetragszuweisung 380 v.H.						
<b>4013001 Verspätungszuschlag GewSt.</b>	25	0				
FB : 2000 Amt für Finanzen						
<b>4021000 Einkommensteueranteile</b>	160.431	157.500	<b>181.100</b>	190.200	197.800	207.700
FB : 2000 Amt für Finanzen Zweckb.Ring : 3601 Steuern						
<b>4022000 Anteil Umsatzsteuer</b>	6.146	5.100	<b>5.500</b>	5.600	5.700	5.800
FB : 2000 Amt für Finanzen Zweckb.Ring : 3601 Steuern						
<b>4032000 Hundesteuer</b>	133	4.400	<b>4.200</b>	4.300	4.400	4.500

**Produktkontenübersicht nach Produkten - 2023**

Produktbereich 61 Allgemeine Finanzwirtschaft  
 Produktgruppe 611 Steuern, allgemeine Zuweisungen, allgemeine Umlagen  
 Produkt 611000 Steuern, allg. Zuweisungen, allg. Umlagen

Konto	Ergebnis 2021	Ansatz 2022	Ansatz 2023	Planung 2024	Planung 2025	Planung 2026
1	2	3	4	5	6	7
<b>Erträge und Aufwendungen</b>						
<b>Erträge</b>						
FB : 2000 Amt für Finanzen Zweckb.Ring : 3601 Steuern						
<b>4051000 Bedarfzuweisung nach § 32 Finanzausgleichsgesetz</b>	15.228	17.500	<b>17.900</b>	18.300	18.700	19.100
FB : 2000 Amt für Finanzen Zweckb.Ring : 3601 Steuern						
<b>4111000 Schlüsselzuweisungen</b>	220.200	257.700	<b>282.500</b>	293.800	299.700	305.700
FB : 2000 Amt für Finanzen Zweckb.Ring : 3601 Steuern						
<b>4131000 Ausgleich Gewerbesteuermindereinnahmen</b>	4.257	0				
FB : 2000 Amt für Finanzen						
<b>4132001 sonstige allgemeine Zuweisungen</b>	0	0	<b>2.700</b>	2.800	2.900	3.000
FB : 2000 Amt für Finanzen Zweckb.Ring : 3601 Steuern						
<u>Erläuterung :</u> Strukturfonds Ostholstein 0,5 %						
<b>4565000 Zinsen für Gewerbesteuernachzahlungen</b>	208	100	<b>100</b>	100	100	100
FB : 2000 Amt für Finanzen Zweckb.Ring : 3601 Steuern						
<b>Aufwendungen</b>						
<b>5341000 Gewerbesteuerumlage</b>	3.558	2.500	<b>1.200</b>	1.200	1.200	1.200
FB : 2000 Amt für Finanzen Zweckb.Ring : 3601 Steuern						
<u>Erläuterung :</u>						
Gewerbesteuersoll 11.400 EUR						
: Hebesatz 350 v.H.						
= Grundlage 3.257 EUR						
* Umlagesatz 35 v.H.						
= Umlage 1.139 EUR						
+ Abrechnung Vorjahr 61 EUR						
= Umlage HH-Jahr 1.200 EUR						
Netto-Gewerbesteuer 10.200 EUR						
<b>5372000 Kreisumlage</b>	154.974	166.900	<b>169.700</b>	176.500	180.000	183.600
FB : 2000 Amt für Finanzen Zweckb.Ring : 3601 Steuern						
<u>Erläuterung :</u>						
* Umlagesatz 30,50 v.H.						
<b>5372001 Amtsumlage</b>	88.983	101.700	<b>108.500</b>	112.900	115.100	117.400
FB : 2000 Amt für Finanzen Zweckb.Ring : 3601 Steuern						
<u>Erläuterung :</u>						
* Umlagesatz 19,50 v.H.						



**Produktkontenübersicht nach Produkten - 2023**

Produktbereich 61 Allgemeine Finanzwirtschaft  
 Produktgruppe 611 Steuern, allgemeine Zuweisungen, allgemeine Umlagen  
 Produkt 611000 Steuern, allg. Zuweisungen, allg. Umlagen

Konto	Ergebnis 2021	Ansatz 2022	Ansatz 2023	Planung 2024	Planung 2025	Planung 2026
1	2	3	4	5	6	7
<b>Erträge und Aufwendungen</b>						
<b>Aufwendungen</b>						
5592000 Zinsen für Gewerbesteuererstattungen FB : 2000 Amt für Finanzen Zweckb.Ring : 3601 Steuern	0	100	100	100	100	100
Summe Erträge	484.430	524.600	569.300	591.100	606.000	623.300
Summe Aufwendungen	247.515	271.200	279.500	290.700	296.400	302.300
Abgleich Produkt 611000	236.915	253.400	289.800	300.400	309.600	321.000
<b>Ein-/Auszahlungen lfd. Verwaltungstätigkeit</b>						
<b>Einzahlungen aus lfd. Verwaltungstätigkeit</b>						
6011000 Grundsteuer A FB : 2000 Amt für Finanzen Zweckb.Ring : 4601 Steuern	16.739	17.700	17.600	17.600	17.600	17.600
6012000 Grundsteuer B FB : 2000 Amt für Finanzen Zweckb.Ring : 4601 Steuern	43.562	45.600	46.300	46.800	47.300	47.800
6013000 Gewerbesteuer FB : 2000 Amt für Finanzen Zweckb.Ring : 4601 Steuern	22.151	19.000	11.400	11.600	11.800	12.000
6013001 Verspätungszuschlag GewSt. FB : 2000 Amt für Finanzen	0	0				
6021000 Einkommenssteueranteile FB : 2000 Amt für Finanzen Zweckb.Ring : 4601 Steuern	160.431	157.500	181.100	190.200	197.800	207.700
6022000 Anteil Umsatzsteuer FB : 2000 Amt für Finanzen Zweckb.Ring : 4601 Steuern	6.146	5.100	5.500	5.600	5.700	5.800
6032000 Hundesteuer FB : 2000 Amt für Finanzen Zweckb.Ring : 4601 Steuern	152	4.400	4.200	4.300	4.400	4.500
6051000 Ausgleichsleistungen nach dem Familienlastenausgleichsgesetz FB : 2000 Amt für Finanzen Zweckb.Ring : 4601 Steuern	15.228	17.500	17.900	18.300	18.700	19.100
6111000 Schlüsselzuweisungen FB : 2000 Amt für Finanzen Zweckb.Ring : 4601 Steuern	220.200	257.700	282.500	293.800	299.700	305.700
6131000 Sonstige allgemeine Zuweisungen ; Land FB : 2000 Amt für Finanzen	4.257	0				
6132000 Sonstige allgemeine Zuweisungen ; Gemeinden (GV) FB : 2000 Amt für Finanzen	0	0	2.700	2.800	2.900	3.000

**Produktkontenübersicht nach Produkten - 2023**

Produktbereich 61 Allgemeine Finanzwirtschaft  
 Produktgruppe 611 Steuern, allgemeine Zuweisungen, allgemeine Umlagen  
 Produkt 611000 Steuern, allg. Zuweisungen, allg. Umlagen

Konto	Ergebnis 2021	Ansatz 2022	Ansatz 2023	Planung 2024	Planung 2025	Planung 2026
1	2	3	4	5	6	7
<b>Ein-/Auszahlungen lfd. Verwaltungstätigkeit</b>						
<b>Einzahlungen aus lfd. Verwaltungstätigkeit</b>						
<b>6565000 Weitere sonstige Einzahlungen aus laufender Verwaltungstätigkeit</b>	0	0				
FB : 2000 Amt für Finanzen						
<b>6692000 Verzinsung von Steuernachforderungen u. Steuererstattungen</b>	208	100	100	100	100	100
FB : 2000 Amt für Finanzen						
<b>Auszahlungen aus lfd. Verwaltungstätigkeit</b>						
<b>7341000 Gewerbesteuerumlage</b>	3.558	2.500	1.200	1.200	1.200	1.200
FB : 2000 Amt für Finanzen Zweckb.Ring : 4601 Steuern						
<b>7372000 Kreisumlage</b>	154.974	166.900	169.700	176.500	180.000	183.600
FB : 2000 Amt für Finanzen Zweckb.Ring : 4601 Steuern						
<b>7372001 Amtsumlage</b>	88.983	101.700	108.500	112.900	115.100	117.400
FB : 2000 Amt für Finanzen Zweckb.Ring : 4601 Steuern						
<b>7592000 Verzinsung v. Steuernachzahlungen</b>	0	100	100	100	100	100
FB : 2000 Amt für Finanzen						
Summe Einzahlungen aus lfd. Verwaltungstätigkeit	489.075	524.600	569.300	591.100	606.000	623.300
Summe Auszahlungen aus lfd. Verwaltungstätigkeit	247.515	271.200	279.500	290.700	296.400	302.300
Abgleich Produkt 611000	241.560	253.400	289.800	300.400	309.600	321.000



## **Stellenplan**

### **Gemeinde Kabelhorst**


**2023**



**Stellenplan 2023**  
**der Gemeinde Kabelhorst**

		2022		tats. Besetzung am 30.06.2022		2023		
Lfd. · Nr.	Bezeichnung der Stelle Amts-/Funktionsbezeichnung	Anz	Bewert.	Anz	Bewert.	Anz	Bewert.	Erläuterungen
	geringfügig Beschäftigte							
1	Gemeindestraßen	1	P	1	P	1	P	auch in anderen Bereichen tätig
2	Gemeinschaftshaus	1	P	1	P	1	P	





**Umlagenberechnung**  
**Gemeinde Kabelhorst**  
**2023**





**1. Schulumlage gemäß § 56 Schulgesetz****1.1 Ermittlung der umzulegenden Lasten****Produkt 218200 "Grund- und Gemeinschaftsschule"**

Konto	Bezeichnung	2023	voraussichtlich		
			2024	2025	2026
5452009	Personalkosten	589.900	607.600	619.800	632.200
5452905	Nutzung Sportanlagen Gemeinde	62.500	47.600	48.400	49.900
5711*	Abschreibungen	173.100	153.800	133.400	117.200
5811903	Nutzung Sportanlagen Amt	69.100	65.900	67.900	75.400
5372003	Schülerbeförderung	100.000	103.000	105.100	107.200
	übrige Aufwendungen	1.262.500	1.117.300	1.136.600	1.156.300
<b>Summe Aufwendungen</b>		<b>2.257.100</b>	<b>2.095.200</b>	<b>2.111.200</b>	<b>2.138.200</b>
4141001	Zuweisungen	50.000	50.000	50.000	50.000
4142901	Zuweisungen übergem. Mittel	338.200	343.300	348.400	353.600
414800x	Spenden	200	200	200	200
416*	Erträge aus der Auflösung von Sonderposten	125.800	168.700	142.400	52.900
4411000	Mieten und Pachten	1.200	1.200	1.200	1.200
4421900	Verkaufserlöse	45.700	46.400	47.100	47.800
4482000	Schulkostenbeiträge	97.200	100.100	102.100	104.100
4811904	Erlöse aus internen Leistungsbeziehungen	3.000	3.000	3.000	3.000
	übrige Erträge	12.200	12.200	12.200	12.200
<b>Summe Erträge</b>		<b>673.500</b>	<b>725.100</b>	<b>706.600</b>	<b>625.000</b>
<b>Saldo</b>		<b>1.583.600</b>	<b>1.370.100</b>	<b>1.404.600</b>	<b>1.513.200</b>

**Produkt 218201 " Bläserklasse "**

5431600	Geschäftsaufwendungen	0	0	0	0
5431604	Honorar für Kräfte der Kreismusikschule	0	0	0	0
5431611	Nutzung Musikinstrumente Förderverein	0	0	0	0
5711000	Abschreibungen Sachanlagen	1.300	1.100	600	0
5711200	Abschreibungen Sammelposten	0	0	0	0
<b>Summe Aufwendungen</b>		<b>1.300</b>	<b>1.100</b>	<b>600</b>	<b>0</b>
4321000	Benutzungsgebühren	0	0	0	0
4161000	Erträge aus der Auflösung von Sonderposten	0	0	0	0
<b>Summe Erträge</b>		<b>0</b>	<b>0</b>	<b>0</b>	<b>0</b>
<b>Saldo</b>		<b>1.300</b>	<b>1.100</b>	<b>600</b>	<b>0</b>

<b>Produkt 243000 " Sonstige schulische Angelegenheiten "</b>					
5452009	Personalkosten	91.500	94.200	96.100	98.000
5811910	Sachkosten	2.500	2.500	2.500	2.500
5811911	EDV-Kosten	2.000	2.000	2.000	2.000
	übrige Aufwendungen	400	400	400	400
<b>Summe Aufwendungen</b>		<b>96.400</b>	<b>99.100</b>	<b>101.000</b>	<b>102.900</b>
4482009	Personalkostenerstattung von Gemeinde	100	100	100	100
<b>Summe Erträge</b>		<b>100</b>	<b>100</b>	<b>100</b>	<b>100</b>
<b>Saldo</b>		<b>96.300</b>	<b>99.000</b>	<b>100.900</b>	<b>102.800</b>
Gesamtaufwendungen		2.354.800	2.195.400	2.212.800	2.241.100
Gesamterträge		673.600	725.200	706.700	625.100
<b>Schulumlage</b>		<b>1.681.200</b>	<b>1.470.200</b>	<b>1.506.100</b>	<b>1.616.000</b>

## 1.2 Zusammenstellung der Schülerzahlen

Gemeinde	Gesamtschülerzahl			
	19/20	20/21	21/22	22/23
Beschendorf	37	36	37	<b>30</b>
Damlos	25	24	20	<b>27</b>
Harmsdorf	28	27	21	<b>23</b>
Kabelhorst	20	23	21	<b>17</b>
Lensahn	304	301	281	<b>292</b>
Manhagen	25	26	27	<b>29</b>
Riepsdorf	19	17	16	<b>17</b>
<b>Summe Amt</b>	<b>458</b>	<b>454</b>	<b>423</b>	<b>435</b>
Jugendhilfephaus			1	<b>1</b>
Private Jugendhilfe				
Grube	4	2	1	
Dahme	1			
Amt Ostholstein-Mitte	19	13	6	<b>8</b>
Amt Oldenburg-Land	25	21	15	<b>17</b>
Stadt Oldenburg/H.	4	5	5	<b>3</b>
Kasseedorf			1	<b>1</b>
Grömitz	5	4	4	<b>5</b>
Heiligenhafen				<b>1</b>
Kellenhusen	1			<b>2</b>
Blekendorf	1	1	1	
Eutin			1	<b>1</b>
<b>Auswärtige</b>	<b>60</b>	<b>46</b>	<b>35</b>	<b>39</b>
<b>Gesamt</b>	<b>518</b>	<b>500</b>	<b>458</b>	<b>474</b>
<b>Unterschied VJ</b>	<b>-57</b>	<b>-18</b>	<b>-42</b>	<b>16</b>

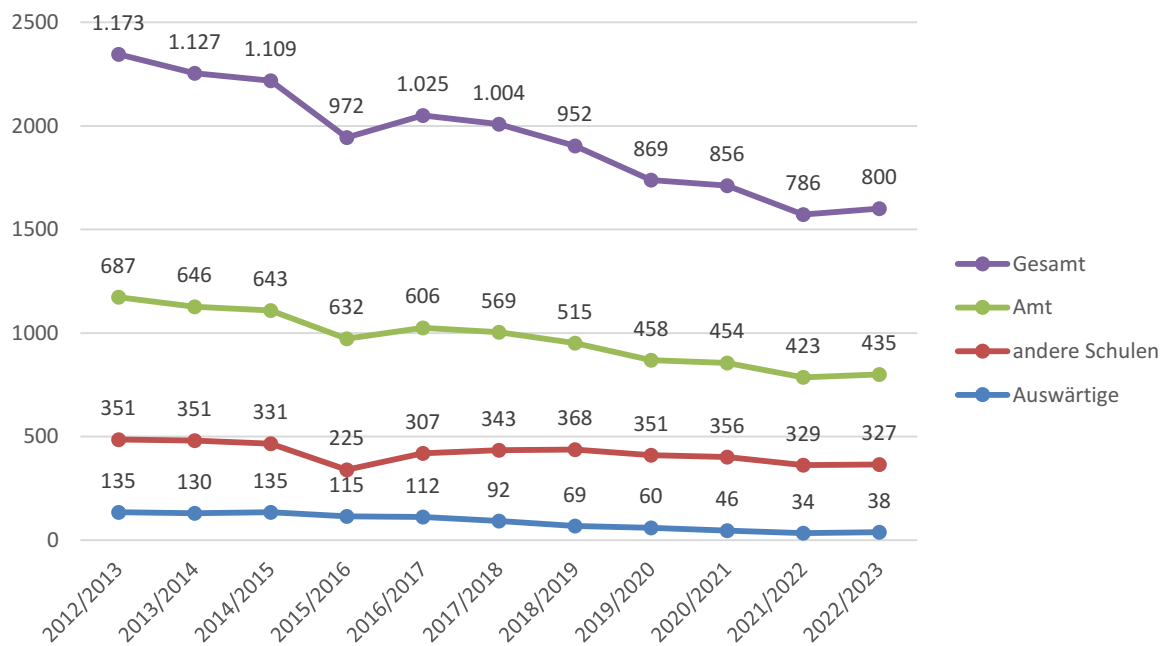
Gesamtschülerzahl	
Schularten	19/20
Grundschule	172
Gemeinschaftsschule	346
<b>Summe</b>	<b>518</b>

Gesamtschülerzahl	
Schularten	20/21
Grundschule	199
Gemeinschaftsschule	301
<b>Summe</b>	<b>500</b>

Gesamtschülerzahl	
Schularten	21/22
Grundschule	207
Gemeinschaftsschule	251
<b>Summe</b>	<b>458</b>

Gesamtschülerzahl	
Schularten	22/23
Grundschule	220
Gemeinschaftsschule	254
<b>Summe</b>	<b>474</b>

### 1.3 Entwicklung der Schülerzahlen



### 1.4 Entwicklung der Schülerzahlen in der Grundschule

	2020/2021			2021/2022			2022/2023			Mittelwert		
	Soll	Ist	Diff.	Soll	Ist	Diff.	Soll	Ist	Diff.	Soll	Ist	Diff.
Beschendorf	6	6	0	6	4	-2	5	2	-3	6	4	-2
Damlos	2	2	0	2	3	1	5	5	0	3	3	0
Harmsdorf	5	3	-2	5	1	-4	6	4	-2	5	3	-3
Kabelhorst	4	3	-1	4	2	-2	3	1	-2	4	2	-2
Lensahn	54	49	-5	54	33	-21	48	31	-17	52	38	-14
Manhagen	3	3	0	3	4	1	6	5	-1	4	4	0
Riepsdorf		2	2	0	3	3	3	2	-1	2	2	1
<b>Summe</b>	<b>74</b>	<b>68</b>	<b>-6</b>	<b>74</b>	<b>50</b>	<b>-24</b>	<b>76</b>	<b>50</b>	<b>-26</b>	<b>75</b>	<b>56</b>	<b>-19</b>

## 1.5 Verteilung auf die Gemeinden

Gemeinde	Schülerzahlen					
	19/20	20/21	21/22	Mittel	Vorjahr	Differenz
Beschendorf	37	36	37	37	37	0
Damlos	25	24	20	23	26	-3
Harmsdorf	28	27	21	25	30	-5
Kabelhorst	20	23	21	21	22	-1
Lensahn	304	301	281	295	314	-19
Manhagen	25	26	27	26	26	0
Riepsdorf	19	17	16	17	21	-4
<b>Summe</b>	<b>458</b>	<b>454</b>	<b>423</b>	<b>444</b>	<b>476</b>	<b>-32</b>

Gemeinde	EUR je Schüler	Gesamt	%	Vorjahr	voraussichtlich		
					2024	2025	2026
Beschendorf	3.786,49	<b>140.100</b>	8,3333	80.964	122.516	125.513	134.668
Damlos	3.786,49	<b>87.089</b>	5,1802	56.894	76.159	78.018	83.711
Harmsdorf	3.786,49	<b>94.662</b>	5,6306	65.647	82.781	84.802	90.990
Kabelhorst	3.786,49	<b>79.516</b>	4,7297	48.141	69.536	71.234	76.432
Lensahn	3.786,49	<b>1.117.015</b>	66,4415	687.107	976.825	1.000.673	1.073.694
Manhagen	3.786,49	<b>98.448</b>	5,8558	56.894	86.092	88.195	94.630
Riepsdorf	3.786,49	<b>64.370</b>	3,8289	45.953	56.291	57.665	61.875
<b>Summe</b>	<b>1.681.200</b>	<b>1.681.200</b>	<b>100,0000</b>	<b>1.041.600</b>	<b>1.470.200</b>	<b>1.506.100</b>	<b>1.616.000</b>

## 1.6 Berechnung der Schulkostenbeiträge im Amt Lensahn

Gemeinde	Schüler	EUR/Schüler			EUR Gesamt
		2021	voraussichtlich		
			2022	2023	
Jugendhilfehaus	1	2.435	2.508	2.558	2.558
Private Jugendhilfe	0	2.435	2.508	2.558	0
Grube	0	2.435	2.508	2.558	0
Dahme	0	2.435	2.508	2.558	0
Amt Ostholstein-Mitte	8	2.435	2.508	2.558	20.468
Amt Oldenburg-Land	17	2.435	2.508	2.558	43.494
Stadt Oldenburg/H.	3	2.435	2.508	2.558	7.675
Kasseedorf	1	2.435	2.508	2.558	2.558
Grömitz	5	2.435	2.508	2.558	12.792
Heiligenhafen	1	2.435	2.508	2.558	2.558
Kellenhusen	2	2.435	2.508	2.558	5.117
Blekendorf	0	2.435	2.508	2.558	0
Eutin	1	2.435	2.508	2.558	2.558
<b>Gesamt</b>	<b>39</b>				<b>97.221</b>

## 1.7 Berechnung der Schulkostenbeiträge in anderen Schulen (Stand: 2021)

Gemeinde	Schule	Grund- schule	Gymnasium	Gemein.- schule	Ersatz- schule	Sonder- schule	Gesamt						
								Produkt	(211000)	(217000)	(218199)	(218300)	(221000)
								D-schnitt	2.321,43	1.851,25	2.328,24	1.130,80	3.064,30
Beschendorf	Schüler	4	8	4	14	2	32						
	<b>Gesamt</b>	<b>10.010,45</b>	<b>14.386,56</b>	<b>10.450,72</b>	<b>18.112,51</b>	<b>6.128,60</b>	<b>59.088,84</b>						
Damlos	Schüler	2	13	3	11	0	29						
	<b>Gesamt</b>	<b>5.124,72</b>	<b>24.807,27</b>	<b>6.703,08</b>	<b>10.266,00</b>	<b>0,00</b>	<b>46.901,07</b>						
Harmsdorf	Schüler	7	11	3	10	0	31						
	<b>Gesamt</b>	<b>14.183,54</b>	<b>20.046,17</b>	<b>7.266,35</b>	<b>9.495,00</b>	<b>0,00</b>	<b>50.991,06</b>						
Kabelhorst	Schüler	3	5	2	1	2	13						
	<b>Gesamt</b>	<b>6.078,66</b>	<b>9.785,55</b>	<b>5.089,64</b>	<b>890,00</b>	<b>6.528,60</b>	<b>28.372,45</b>						
Lensahn	Schüler	9	69	24	66	9	177						
	<b>Gesamt</b>	<b>19.274,94</b>	<b>128.477,27</b>	<b>58.721,96</b>	<b>61.190,00</b>	<b>27.378,70</b>	<b>295.042,87</b>						
Manhagen	Schüler	0	3	0	4	0	7						
	<b>Gesamt</b>	<b>0,00</b>	<b>5.871,33</b>	<b>0,00</b>	<b>3.679,00</b>	<b>0,00</b>	<b>9.550,33</b>						
Riepsdorf	Schüler	2	15	14	7	0	38						
	<b>Gesamt</b>	<b>5.322,82</b>	<b>28.086,33</b>	<b>34.774,43</b>	<b>6.230,00</b>	<b>0,00</b>	<b>74.413,58</b>						
Gesamt	Schüler	27	124	50	113	13	327						
	<b>Gesamt</b>	<b>59.995,13</b>	<b>231.460,48</b>	<b>123.006,18</b>	<b>109.862,51</b>	<b>40.035,90</b>	<b>564.360,20</b>						

## 1.8 Hochrechnung der Schulkostenbeiträge in anderen Schulen für 2023

Gemeinde	Schule	Grund- schule	Gymnasium	Gemein.- schule	Ersatz- schule	Sonder- schule	Gesamt
	Produkt	(211000)	(217000)	(218199)	(218300)	(221000)	
	D-schnitt	2.321,43	1.851,25	2.328,24	1.130,80	3.064,30	
Beschendorf	Schüler	4	8	4	14	2	32
	Steigerung	1	1	1	1	1	5
	Summe	5	9	5	15	3	37
	<b>Gesamt</b>	<b>11.607,15</b>	<b>16.661,25</b>	<b>11.641,19</b>	<b>16.962,00</b>	<b>9.192,90</b>	<b>66.064,49</b>
Damlos	Schüler	2	13	3	11	0	29
	Steigerung	1	1	1	1	1	5
	Summe	3	14	4	12	1	34
	<b>Gesamt</b>	<b>6.964,29</b>	<b>25.917,50</b>	<b>9.312,95</b>	<b>13.569,60</b>	<b>3.064,30</b>	<b>58.828,64</b>
Harmsdorf	Schüler	7	11	3	10	0	31
	Steigerung	1	1	1	1	1	5
	Summe	8	12	4	11	1	36
	<b>Gesamt</b>	<b>18.571,44</b>	<b>22.215,00</b>	<b>9.312,95</b>	<b>12.438,80</b>	<b>3.064,30</b>	<b>65.602,49</b>
Kabelhorst	Schüler	3	5	2	1	2	13
	Steigerung	1	1	1	1	1	5
	Summe	4	6	3	2	3	18
	<b>Gesamt</b>	<b>9.285,72</b>	<b>11.107,50</b>	<b>6.984,72</b>	<b>2.261,60</b>	<b>9.192,90</b>	<b>38.832,44</b>
Lensahn	Schüler	9	69	24	66	9	177
	Steigerung	1	1	1	1	1	5
	Summe	10	70	25	67	10	182
	<b>Gesamt</b>	<b>23.214,30</b>	<b>129.587,50</b>	<b>58.205,96</b>	<b>75.763,60</b>	<b>30.643,00</b>	<b>317.414,36</b>
Manhagen	Schüler	0	3	0	4	0	7
	Steigerung	1	1	1	1	1	5
	Summe	1	4	1	5	1	12
	<b>Gesamt</b>	<b>2.321,43</b>	<b>7.405,00</b>	<b>2.328,24</b>	<b>5.654,00</b>	<b>3.064,30</b>	<b>20.772,97</b>
Riepsdorf	Schüler	2	15	14	7	0	38
	Steigerung	1	1	1	1	1	5
	Summe	3	16	15	8	1	43
	<b>Gesamt</b>	<b>6.964,29</b>	<b>29.620,00</b>	<b>34.923,58</b>	<b>9.046,40</b>	<b>3.064,30</b>	<b>83.618,57</b>
Gesamt	Schüler	27	124	50	113	13	327
	Steigerung	1	1	1	1	1	5
	Summe	28	125	51	114	14	332
	<b>Gesamt</b>	<b>78.928,62</b>	<b>242.513,75</b>	<b>132.709,59</b>	<b>135.696,00</b>	<b>61.286,00</b>	<b>651.133,96</b>

## 2. Großsporthalle

### 2.1 Ermittlung des Zuschussbedarfs

	2023	2024	2025	2026
Aufwendungen	291.700	298.900	303.700	308.700
Einzahlungen	117.200	132.400	133.400	118.300
<b>Zuschussbedarf</b>	<b>174.500</b>	<b>166.500</b>	<b>170.300</b>	<b>190.400</b>

### 2.2 Verteilung auf Schule / Vereinssport

	Prozent	2023	2024	2025	2026
Schule	39,55	69.100	65.900	67.400	75.400
Vereine	60,45	105.400	100.600	102.900	115.000
<b>Summe</b>	<b>100,00</b>	<b>174.500</b>	<b>166.500</b>	<b>170.300</b>	<b>190.400</b>



### 3. Zusammenstellung der Kinderzahlen

Gemeinde	AWO	ev.-luth.	Freie ev.	Morgenstern	Gesamt	Auswärtige
Beschendorf	3	6	7	3	19	0
Damlos	1	4	1	3	9	4
Harmsdorf	6	1	3	4	14	5
Kabelhorst	1	4	3	1	9	2
Lensahn	24	32	34	29	119	12
Manhagen	1	5	10	2	18	0
Riepsdorf	0	0	5	0	5	23
<b>Summe Amt</b>	<b>36</b>	<b>52</b>	<b>63</b>	<b>42</b>	<b>193</b>	<b>46</b>
<b>Gesamt</b>	<b>36</b>	<b>52</b>	<b>63</b>	<b>42</b>	<b>193</b>	

### 4. Pauschalfinanzierung Kreis Ostholstein gemäß § 51 Kindertagesförderungsgesetz

#### 4.1 U3-Kinder

Gemeinde	Kinder	Beitrag	Gesamt
Beschendorf	5	6.400,00	32.000,00
Damlos	3	6.400,00	19.200,00
Harmsdorf	6	6.400,00	38.400,00
Kabelhorst	2	6.400,00	12.800,00
Lensahn	24	6.400,00	153.600,00
Manhagen	4	6.400,00	25.600,00
Riepsdorf	7	6.400,00	44.800,00
<b>Summe Amt</b>	<b>51</b>		<b>326.400,00</b>

#### 4.2 Ü3-Kinder

Gemeinde	Kinder	Beitrag	Gesamt
Beschendorf	14	3.300,00	46.200,00
Damlos	10	3.300,00	33.000,00
Harmsdorf	13	3.300,00	42.900,00
Kabelhorst	9	3.300,00	29.700,00
Lensahn	107	3.300,00	353.100,00
Manhagen	14	3.300,00	46.200,00
Riepsdorf	21	3.300,00	69.300,00
<b>Summe Amt</b>	<b>188</b>		<b>620.400,00</b>

**4.3 Pauschalfinanzierung Gesamt**

Gemeinde	Kinder	Gesamt
Beschendorf	19	78.200,00
Damlos	13	52.200,00
Harmsdorf	19	81.300,00
Kabelhorst	11	42.500,00
Lensahn	131	506.700,00
Manhagen	18	71.800,00
Riepsdorf	28	114.100,00
<b>Summe Amt</b>	<b>239</b>	<b>946.800,00</b>

**5. Tagespflege Kreis Ostholstein gemäß § 51 Kindertagesförderungsgesetz**

Gemeinde	Kinder	Beitrag	Gesamt
Beschendorf	3	5.000,00	15.000,00
Damlos	1	5.000,00	5.000,00
Harmsdorf	1	5.000,00	5.000,00
Kabelhorst	0	5.000,00	0,00
Lensahn	22	5.000,00	110.000,00
Manhagen	1	5.000,00	5.000,00
Riepsdorf	0	5.000,00	0,00
<b>Summe Amt</b>	<b>28</b>	<b>0,00</b>	<b>140.000,00</b>

**6. Kosten der Kindergärten Gesamt**

Gemeinde	Pauschal	Tagespflege	Gesamt
Beschendorf	78.200,00	15.000,00	93.200,00
Damlos	52.200,00	5.000,00	57.200,00
Harmsdorf	81.300,00	5.000,00	86.300,00
Kabelhorst	42.500,00	0,00	42.500,00
Lensahn	506.700,00	110.000,00	616.700,00
Manhagen	71.800,00	5.000,00	76.800,00
Riepsdorf	114.100,00	0,00	114.100,00
<b>Summe Amt</b>	<b>946.800,00</b>	<b>140.000,00</b>	<b>1.086.800,00</b>

**7. Schlüsselzuweisungen****7.1 Ermittlung der Ausgangsmeßzahl (§ 8 Finanzausgleichsgesetz)****7.1.1 Ermittlung der Einwohnerzahl (§ 34 Absatz 1 Finanzausgleichsgesetz)**

	Beschendorf	Damlos	Harmsdorf	Kabelhorst	Lensahn	Manhagen	Riepsdorf
Ew. 31.12.2019	525	615	651	430	4.938	381	909
Ew. 31.12.2020	528	622	639	421	4.977	375	907
<b>Ew. 31.12.2021</b>	<b>542</b>	<b>620</b>	<b>624</b>	<b>415</b>	<b>5.012</b>	<b>371</b>	<b>912</b>
Mittelwert Einwohner	531	619	638	422	4.975	375	909
<b>anzuwendende Ew.</b>	<b>542</b>	<b>620</b>	<b>638</b>	<b>422</b>	<b>5.012</b>	<b>375</b>	<b>912</b>

**7.1.2 Ermittlung der Einwohner unter 18 Jahren (§ 34 Absatz 3 Finanzausgleichsgesetz)**

	Beschendorf	Damlos	Harmsdorf	Kabelhorst	Lensahn	Manhagen	Riepsdorf
Ew. 31.12.2019	104	100	103	66	811	69	122
Ew. 31.12.2020	<b>103</b>	<b>95</b>	<b>96</b>	<b>59</b>	<b>804</b>	<b>71</b>	<b>122</b>
<b>Ew. 31.12.2021</b>	<b>108</b>	<b>92</b>	<b>88</b>	<b>57</b>	<b>814</b>	<b>72</b>	<b>124</b>
Mittelwert Einwohner	105	95	95	60	809	70	122
<b>anzuwendende Ew.</b>	<b>108</b>	<b>92</b>	<b>95</b>	<b>60</b>	<b>814</b>	<b>70</b>	<b>124</b>
<b>anzuwendende Ew. *0,5</b>	<b>54</b>	<b>46</b>	<b>47</b>	<b>30</b>	<b>407</b>	<b>35</b>	<b>62</b>

**7.1.3 bedarfsinduzierte Einwohnerzahl (§ 34 Absatz 3 Finanzausgleichsgesetz)**

	Beschendorf	Damlos	Harmsdorf	Kabelhorst	Lensahn	Manhagen	Riepsdorf
Einwohner nach 7.1.1	542	620	638	422	5.012	375	912
Einwohner nach 7.1.2	54	46	47	30	407	35	62
<b>bedarfsinduzierte Einwohnerzahl</b>	<b>596</b>	<b>666</b>	<b>685</b>	<b>452</b>	<b>5.419</b>	<b>410</b>	<b>974</b>

**7.1.4 Ausgangsmeßzahl (§ 8 Finanzausgleichsgesetz)**

bedarfsinduzierte Einwohnerzahl	596	666	685	452	5.419	410	974
* Grundbetrag	1.421,50	1.421,50	1.421,50	1.421,50	1.421,50	1.421,50	1.421,50
<b>Ausgangsmeßzahl</b>	<b>847.214</b>	<b>946.719</b>	<b>973.728</b>	<b>642.518</b>	<b>7.703.109</b>	<b>582.815</b>	<b>1.384.541</b>

	Beschendorf	Damlos	Harmsdorf	Kabelhorst	Lensahn	Manhagen	Riepzdorf
<b>Grundsteuer A</b>							
3. VJ	4.914	2.958	2.961	3.984	9.623	3.101	12.685
4. VJ	4.124	2.507	2.541	3.813	8.344	2.938	10.779
1. PJ	4.769	3.036	2.241	4.548	8.331	3.788	11.637
2. PJ	4.759	3.928	20.025	4.869	15.286	3.950	12.930
<b>Summe</b>	<b>18.566</b>	<b>12.429</b>	<b>27.768</b>	<b>17.214</b>	<b>41.584</b>	<b>13.777</b>	<b>48.031</b>
<b>Grundsteuer B</b>							
3. VJ	10.491	11.927	15.897	10.257	130.527	7.267	21.213
4. VJ	10.042	11.424	12.791	9.627	131.215	6.529	20.314
1. PJ	12.712	13.585	15.603	12.029	130.832	8.271	22.986
2. PJ	14.795	18.658	20.031	13.806	175.392	8.423	25.097
<b>Summe</b>	<b>48.040</b>	<b>55.594</b>	<b>64.322</b>	<b>45.719</b>	<b>567.966</b>	<b>30.490</b>	<b>89.610</b>
<b>Gewerbsteuer</b>							
3. VJ	43.280	32.261	38.626	5.048	721.487	41.929	-33.562
4. VJ	49.677	34.099	22.263	-2.816	969.238	1.814	27.318
1. PJ	-21.737	21.843	13.332	2.767	697.782	16.317	23.174
2. PJ	60.065	28.903	78.177	4.584	1.069.833	44.040	33.518
<b>Summe</b>	<b>131.285</b>	<b>117.106</b>	<b>152.398</b>	<b>9.583</b>	<b>3.458.340</b>	<b>104.100</b>	<b>50.448</b>
<b>EKST-Anteile</b>							
3. VJ	57.715	75.253	61.934	41.534	476.284	39.846	107.981
4. VJ	61.768	80.538	66.284	44.451	509.735	42.645	115.565
1. PJ	63.501	82.798	68.144	45.698	524.037	43.841	118.808
2. PJ	59.638	77.761	63.998	42.918	492.157	41.174	111.580
<b>Summe</b>	<b>242.622</b>	<b>316.350</b>	<b>260.360</b>	<b>174.601</b>	<b>2.002.213</b>	<b>167.506</b>	<b>453.934</b>
<b>Anteil Umsatzsteuer</b>							
3. VJ	3.568	6.900	5.855	1.719	114.188	1.638	6.049
4. VJ	3.569	6.900	5.855	1.719	114.190	1.638	6.049
1. PJ	2.549	1.014	4.182	1.228	81.569	1.170	4.321
2. PJ	2.686	1.069	4.407	1.294	85.953	1.233	4.553
<b>Summe</b>	<b>12.372</b>	<b>15.883</b>	<b>20.299</b>	<b>5.960</b>	<b>395.900</b>	<b>5.679</b>	<b>20.972</b>
<b>Zuweisung nach § 32 FAG</b>							
3. VJ	5.292	18.400	5.679	3.807	43.680	3.654	9.903
4. VJ	5.292	9.200	5.679	3.807	43.680	3.654	9.903
1. PJ	6.219	8.109	6.672	4.476	51.327	4.293	11.637
2. PJ	6.219	8.109	6.672	4.476	51.327	4.293	11.637
<b>Summe</b>	<b>23.022</b>	<b>43.818</b>	<b>24.702</b>	<b>16.566</b>	<b>190.014</b>	<b>15.894</b>	<b>43.080</b>

Stand: 18.10.2022

## 7.2 Ermittlung der Steuerkraftmesszahl (§ 9 Finanzausgleichsgesetz)

**Grundsteuer A**

	Beschendorf	Damlos	Harmsdorf	Kabelhorst	Lensahn	Manhagen	Riepsdorf
IST-Aufkommen	18.566	12.429	27.768	17.214	41.584	13.777	48.031
: Hebesatz	345	325	345	345	325	325	330
Meßbetrag	5.381	3.824	8.049	4.990	12.795	4.239	14.555
* Niv.Satz	303	303	303	303	303	303	303
<b>Steuerkraftzahl</b>	<b>16.304</b>	<b>11.587</b>	<b>24.388</b>	<b>15.120</b>	<b>38.769</b>	<b>12.844</b>	<b>44.102</b>

**Grundsteuer B**

	Beschendorf	Damlos	Harmsdorf	Kabelhorst	Lensahn	Manhagen	Riepsdorf
IST-Aufkommen	48.040	55.594	64.322	45.719	567.966	30.490	89.610
: Hebesatz	345	325	345	345	325	325	330
Meßbetrag	13.925	17.106	18.644	13.252	174.759	9.382	27.155
* Niv.Satz	368	368	368	368	368	368	368
<b>Steuerkraftzahl</b>	<b>51.244</b>	<b>62.950</b>	<b>68.610</b>	<b>48.767</b>	<b>643.113</b>	<b>34.526</b>	<b>99.930</b>

**Gewerbsteuer**

	Beschendorf	Damlos	Harmsdorf	Kabelhorst	Lensahn	Manhagen	Riepsdorf
IST-Aufkommen	131.285	117.106	152.398	9.583	3.458.340	104.100	50.448
: Hebesatz	340	325	345	350	320	345	350
Meßbetrag	38.613	36.033	44.173	2.738	1.080.731	30.174	14.414
* Niv.Satz	310	310	310	310	310	310	310
<b>Steuerkraftzahl</b>	<b>119.700</b>	<b>111.702</b>	<b>136.936</b>	<b>8.488</b>	<b>3.350.266</b>	<b>93.539</b>	<b>44.683</b>
Ausgleich	0	0	0	0	0	0	0
<b>Steuerkraftzahl</b>	<b>119.700</b>	<b>111.702</b>	<b>136.936</b>	<b>8.488</b>	<b>3.350.266</b>	<b>93.539</b>	<b>44.683</b>

**Einkommensteueranteile**

	Beschendorf	Damlos	Harmsdorf	Kabelhorst	Lensahn	Manhagen	Riepsdorf
IST-Aufkommen	242.622	316.350	260.360	174.601	2.002.213	167.506	453.934
<b>Steuerkraftzahl</b>	<b>242.622</b>	<b>316.350</b>	<b>260.360</b>	<b>174.601</b>	<b>2.002.213</b>	<b>167.506</b>	<b>453.934</b>
Ausgleich	5.916	7.714	6.348	4.258	48.822	4.084	11.068
<b>Steuerkraftzahl</b>	<b>248.538</b>	<b>324.064</b>	<b>266.708</b>	<b>178.859</b>	<b>2.051.035</b>	<b>171.590</b>	<b>465.002</b>

**Umsatzsteueranteile**

	Beschendorf	Damlos	Harmsdorf	Kabelhorst	Lensahn	Manhagen	Riepsdorf
IST-Aufkommen	12.372	15.883	20.299	5.960	395.900	5.679	20.972
<b>Steuerkraftzahl</b>	<b>12.372</b>	<b>15.883</b>	<b>20.299</b>	<b>5.960</b>	<b>395.900</b>	<b>5.679</b>	<b>20.972</b>

**Zuweisung nach § 32 Finanzausgleichsgesetz**

	Beschendorf	Damlos	Harmsdorf	Kabelhorst	Lensahn	Manhagen	Riepsdorf
IST-Aufkommen	23.022	43.818	24.702	16.566	190.014	15.894	43.080
<b>Steuerkraftzahl</b>	<b>23.022</b>	<b>43.818</b>	<b>24.702</b>	<b>16.566</b>	<b>190.014</b>	<b>15.894</b>	<b>43.080</b>
<b>Steuerkraftmeßzahl</b>	<b>471.180</b>	<b>570.004</b>	<b>541.643</b>	<b>273.760</b>	<b>6.669.097</b>	<b>334.072</b>	<b>717.769</b>
Vorjahr	929.532	476.237	549.652	273.965	5.063.692	266.880	750.788
Differenz	-458.352	93.767	-8.009	-205	1.605.405	67.192	-33.019

### 7.3 Berechnung der Schlüsselzuweisungen (§ 7 Finanzausgleichsgesetz)

#### 7.3.1 Schlüsselzuweisung zum Ausgleich unterschiedlicher Steuerkraft

§ 7 Absatz 2 Finanzausgleichsgesetz

	Beschendorf	Damlos	Harmsdorf	Kabelhorst	Lensahn	Manhagen	Riepsdorf
Ausgangsmeßzahl	847.214	946.719	973.728	642.518	7.703.109	582.815	1.384.541
- Steuerkraftmeßzahl	471.180	570.004	541.643	273.760	6.669.097	334.072	717.769
Schlüsselzahl	376.033	376.715	432.084	368.758	1.034.011	248.742	666.772
<b>hiervon 70 Prozent als Schlüsselzuw.</b>	<b>263.223</b>	<b>263.700</b>	<b>302.459</b>	<b>258.131</b>	<b>723.808</b>	<b>174.119</b>	<b>466.740</b>
geteilt durch Monate	12	12	12	12	12	12	12
monatlicher Betrag	21.935	21.975	25.204	21.510	60.317	14.509	38.895
<b>Jahresbetrag</b>	<b>263.220</b>	<b>263.700</b>	<b>302.448</b>	<b>258.120</b>	<b>723.804</b>	<b>174.108</b>	<b>466.740</b>

#### 7.3.2 Schlüsselzuweisung zum Ausgleich bedarfstreibender Bevölkerungsstrukturlasten

§ 10 Finanzausgleichsgesetz

	Beschendorf	Damlos	Harmsdorf	Kabelhorst	Lensahn	Manhagen	Riepsdorf
Euro pro KM	4.130,00	4.130,00	4.130,00	4.130,00	4.130,00	4.130,00	4.130,00
Gemeinde-KM	6,70	9,90	10,90	3,50	35,70	9,80	21,00
<b>Schlüsselzuweisung</b>	<b>27.671</b>	<b>40.887</b>	<b>45.017</b>	<b>14.455</b>	<b>147.441</b>	<b>40.474</b>	<b>86.730</b>
geteilt durch Monate	12	12	12	12	12	12	12
monatlicher Betrag	2.305	3.407	3.751	1.204	12.286	3.372	7.227
<b>Jahresbetrag</b>	<b>27.660</b>	<b>40.884</b>	<b>45.012</b>	<b>14.448</b>	<b>147.432</b>	<b>40.464</b>	<b>86.724</b>

#### 7.3.3 Schlüsselzuweisung Gesamt

Schlüsselzuweisung 1	263.220	263.700	302.448	258.120	723.804	174.108	466.740
Schlüsselzuweisung 2	27.660	40.884	45.012	14.448	147.432	40.464	86.724
<b>Summe</b>	<b>290.880</b>	<b>304.584</b>	<b>347.460</b>	<b>272.568</b>	<b>871.236</b>	<b>214.572</b>	<b>553.464</b>

#### 7.3.4 Mindestgarantie 1

§ 7 Absatz 3 Satz 1 Finanzausgleichsgesetz

(Summe aus Steuerkraftmeßzahl und Schlüsselzuweisung beträgt nicht mindestens 80 % der Ausgangsmeßzahl)

	Beschendorf	Damlos	Harmsdorf	Kabelhorst	Lensahn	Manhagen	Riepsdorf
Ausgangsmeßzahl	847.214	946.719	973.728	642.518	7.703.109	582.815	1.384.541
<b>hiervon 80 %</b>	<b>677.771</b>	<b>757.375</b>	<b>778.982</b>	<b>514.014</b>	<b>6.162.487</b>	<b>466.252</b>	<b>1.107.633</b>
Steuerkraftmeßzahl	471.180	570.004	541.643	273.760	6.669.097	334.072	717.769
Schlüsselzuweisung	263.220	263.700	302.448	258.120	723.804	174.108	466.740
<b>Summe</b>	<b>734.400</b>	<b>833.704</b>	<b>844.091</b>	<b>531.880</b>	<b>7.392.901</b>	<b>508.180</b>	<b>1.184.509</b>
<b>Aufstockungsbetrag</b>	<b>0</b>	<b>0</b>	<b>0</b>	<b>0</b>	<b>0</b>	<b>0</b>	<b>0</b>

**7.3.5 Mindestgarantie 2**

§ 7 Absatz 3 Satz 2 Finanzausgleichsgesetz

(Summe aus Steuerkraftmeßzahl und Schlüsselzuweisung beträgt nicht mindestens 85 % der Ausgangsmeßzahl)

	Beschendorf	Damlos	Harmsdorf	Kabelhorst	Lensahn	Manhagen	Riepsdorf
Ausgangsmeßzahl	847.214	946.719	973.728	642.518	7.703.109	582.815	1.384.541
<b>hiervon 85 %</b>	<b>720.131</b>	<b>804.711</b>	<b>827.668</b>	<b>546.141</b>	<b>6.547.642</b>	<b>495.392</b>	<b>1.176.860</b>
Steuerkraftmeßzahl	471.180	570.004	541.643	273.760	6.669.097	334.072	717.769
Schlüsselzuweisung	263.220	263.700	302.448	258.120	723.804	174.108	466.740
Mindestgarantie 1	0	0	0	0	0	0	0
<b>Summe</b>	<b>734.400</b>	<b>833.704</b>	<b>844.091</b>	<b>531.880</b>	<b>7.392.901</b>	<b>508.180</b>	<b>1.184.509</b>
<b>Aufstockungsbetrag (70 % der Differenz)</b>	<b>0</b>	<b>0</b>	<b>0</b>	<b>9.972</b>	<b>0</b>	<b>0</b>	<b>0</b>

**7.3.6 Gesamtschlüsselzuweisungen**

	Beschendorf	Damlos	Harmsdorf	Kabelhorst	Lensahn	Manhagen	Riepsdorf
Schlüsselzuweisung 1	263.220	263.700	302.448	258.120	723.804	174.108	466.740
Schlüsselzuweisung 2	27.660	40.884	45.012	14.448	147.432	40.464	86.724
Mindestgarantie 1	0	0	0	0	0	0	0
Mindestgarantie 2	0	0	0	9.972	0	0	0
<b>Summe</b>	<b>290.880</b>	<b>304.584</b>	<b>347.460</b>	<b>282.540</b>	<b>871.236</b>	<b>214.572</b>	<b>553.464</b>
Vorjahr	383.376	316.452	344.760	264.456	1.270.392	226.704	477.876
Differenz	-92.496	-11.868	2.700	18.084	-399.156	-12.132	75.588

**7.3.7 Hochrechnung der Gesamtschlüsselzuweisungen**

	Beschendorf	Damlos	Harmsdorf	Kabelhorst	Lensahn	Manhagen	Riepsdorf
<b>Schl.zuweisung 2023</b>	<b>290.880</b>	<b>304.584</b>	<b>347.460</b>	<b>282.540</b>	<b>871.236</b>	<b>214.572</b>	<b>553.464</b>
Steigerung HH-Erlaß	4,00	4,00	4,00	4,00	4,00	4,00	4,00
<b>Schl.zuweisung 2024</b>	<b>302.515</b>	<b>316.767</b>	<b>361.358</b>	<b>293.842</b>	<b>906.085</b>	<b>223.155</b>	<b>575.603</b>
Steigerung HH-Erlaß	2,00	2,00	2,00	2,00	2,00	2,00	2,00
<b>Schl.zuweisung 2025</b>	<b>308.566</b>	<b>323.103</b>	<b>368.586</b>	<b>299.718</b>	<b>924.207</b>	<b>227.618</b>	<b>587.115</b>
Steigerung HH-Erlaß	2,00	2,00	2,00	2,00	2,00	2,00	2,00
<b>Schl.zuweisung 2026</b>	<b>314.737</b>	<b>329.565</b>	<b>375.957</b>	<b>305.713</b>	<b>942.691</b>	<b>232.170</b>	<b>598.857</b>

**8. Finanzausgleichsumlage (§ 28 Finanzausgleichsgesetz)****8.1 Grundlagen**

(Die Steuerkraftmeßzahl übersteigt die Ausgangsmeßzahl)

	Beschendorf	Damlos	Harmsdorf	Kabelhorst	Lensahn	Manhagen	Riepsdorf
Steuerkraftmeßzahl	471.180	570.004	541.643	273.760	6.669.097	334.072	717.769
- Ausgangsmeßzahl	847.214	946.719	973.728	642.518	7.703.109	582.815	1.384.541
<b>Umlagegrundlage</b>	<b>0</b>	<b>0</b>	<b>0</b>	<b>0</b>	<b>0</b>	<b>0</b>	<b>0</b>
entspricht %	0,00	0,00	0,00	0,00	0,00	0,00	0,00

**8.2 Finanzausgleichsumlage 1**

§ 28 Absatz 1 Satz 1 Finanzausgleichsgesetz

(Die Steuerkraftmeßzahl übersteigt die Ausgangsmeßzahl um **weniger** als 20 %)

	Beschendorf	Damlos	Harmsdorf	Kabelhorst	Lensahn	Manhagen	Riepsdorf
Umlagegrundlage	0	0	0	0	0	0	0
<b>hiervon 30 %</b>	<b>0</b>	<b>0</b>	<b>0</b>	<b>0</b>	<b>0</b>	<b>0</b>	<b>0</b>

**8.3 Finanzausgleichsumlage 2**

§ 28 Absatz 1 Satz 2 Finanzausgleichsgesetz

(Die Steuerkraftmeßzahl übersteigt die Ausgangsmeßzahl um **mehr** als 20 %)

	Beschendorf	Damlos	Harmsdorf	Kabelhorst	Lensahn	Manhagen	Riepsdorf
Umlagegrundlage	0	0	0	0	0	0	0
bis 20 % Ü-schreitung	<b>0</b>	<b>0</b>	<b>0</b>	<b>0</b>	<b>0</b>	<b>0</b>	<b>0</b>
<b>hiervon 30%</b>	<b>0</b>	<b>0</b>	<b>0</b>	<b>0</b>	<b>0</b>	<b>0</b>	<b>0</b>
Rest Überschreitung	0	0	0	0	0	0	0
<b>hiervon 50%</b>	<b>0</b>	<b>0</b>	<b>0</b>	<b>0</b>	<b>0</b>	<b>0</b>	<b>0</b>
<b>Gesamt</b>	<b>0</b>	<b>0</b>	<b>0</b>	<b>0</b>	<b>0</b>	<b>0</b>	<b>0</b>



**9. Kreisumlage (§ 26 Finanzausgleichsgesetz)****9.1 Umlagegrundlagen**

	Beschendorf	Damlos	Harmsdorf	Kabelhorst	Lensahn	Manhagen	Riepsdorf
Steuerkraftmeßzahl	471.180	570.004	541.643	273.760	6.669.097	334.072	717.769
Schlüsselzuweisung	290.880	304.584	347.460	282.540	871.236	214.572	553.464
- Finanzausg.umlage	0	0	0	0	0	0	0
<b>Umlagegrundlage</b>	<b>762.060</b>	<b>874.588</b>	<b>889.103</b>	<b>556.300</b>	<b>7.540.333</b>	<b>548.644</b>	<b>1.271.233</b>

**9.2 Kreisumlage lfd. Jahr**

	Beschendorf	Damlos	Harmsdorf	Kabelhorst	Lensahn	Manhagen	Riepsdorf
Umlagegrundlage	762.060	874.588	889.103	556.300	7.540.333	548.644	1.271.233
Umlagesatz	30,50	30,50	30,50	30,50	30,50	30,50	30,50
<b>Kreisumlage</b>	<b>232.428</b>	<b>266.749</b>	<b>271.176</b>	<b>169.672</b>	<b>2.299.802</b>	<b>167.336</b>	<b>387.726</b>
- Strukturfonds (VJ)	5.326	6.154	6.421	4.232	49.486	3.790	8.924
<b>Kreisumlage netto</b>	<b>227.102</b>	<b>260.595</b>	<b>264.755</b>	<b>165.440</b>	<b>2.250.316</b>	<b>163.546</b>	<b>378.802</b>

**9.3 Hochrechnung der Kreisumlage**

	Beschendorf	Damlos	Harmsdorf	Kabelhorst	Lensahn	Manhagen	Riepsdorf
<b>Kreisumlage 2023</b>	<b>232.428</b>	<b>266.749</b>	<b>271.176</b>	<b>169.672</b>	<b>2.299.802</b>	<b>167.336</b>	<b>387.726</b>
Steigerung	4,00	4,00	4,00	4,00	4,00	4,00	4,00
<b>Kreisumlage 2024</b>	<b>241.725</b>	<b>277.419</b>	<b>282.023</b>	<b>176.458</b>	<b>2.391.794</b>	<b>174.030</b>	<b>403.235</b>
Steigerung	2,00	2,00	2,00	2,00	2,00	2,00	2,00
<b>Kreisumlage 2025</b>	<b>246.560</b>	<b>282.968</b>	<b>287.664</b>	<b>179.988</b>	<b>2.439.630</b>	<b>177.510</b>	<b>411.300</b>
Steigerung	2,00	2,00	2,00	2,00	2,00	2,00	2,00
<b>Kreisumlage 2026</b>	<b>251.491</b>	<b>288.627</b>	<b>293.417</b>	<b>183.587</b>	<b>2.488.422</b>	<b>181.061</b>	<b>419.526</b>

**10. Amtsumlage (§ 27 Finanzausgleichsgesetz)****10.1 Umlagegrundlagen**

	Beschendorf	Damlos	Harmsdorf	Kabelhorst	Lensahn	Manhagen	Riepsdorf
Steuerkraftmeßzahl	471.180	570.004	541.643	273.760	6.669.097	334.072	717.769
Schlüsselzuweisung	290.880	304.584	347.460	282.540	871.236	214.572	553.464
- Finanzausg.umlage	0	0	0	0	0	0	0
<b>Umlagegrundlage</b>	<b>762.060</b>	<b>874.588</b>	<b>889.103</b>	<b>556.300</b>	<b>7.540.333</b>	<b>548.644</b>	<b>1.271.233</b>

**10.2 Amtsumlage lfd. Jahr**

	Beschendorf	Damlos	Harmsdorf	Kabelhorst	Lensahn	Manhagen	Riepsdorf	Gesamt
Umlagegrundlage	762.060	874.588	889.103	556.300	7.540.333	548.644	1.271.233	
Umlagesatz	19,50	19,50	19,50	19,50	19,50	19,50	19,50	
<b>Amtsumlage</b>	<b>148.602</b>	<b>170.545</b>	<b>173.375</b>	<b>108.479</b>	<b>1.470.365</b>	<b>106.986</b>	<b>247.890</b>	<b>2.426.241</b>

**10.3 Hochrechnung der Amtsumlage**

	Beschendorf	Damlos	Harmsdorf	Kabelhorst	Lensahn	Manhagen	Riepsdorf	Gesamt
<b>Amtsumlage 2023</b>	<b>148.602</b>	<b>170.545</b>	<b>173.375</b>	<b>108.479</b>	<b>1.470.365</b>	<b>106.986</b>	<b>247.890</b>	<b>2.426.241</b>
Steigerung	4,00	4,00	4,00	4,00	4,00	4,00	4,00	
<b>Amtsumlage 2024</b>	<b>154.546</b>	<b>177.366</b>	<b>180.310</b>	<b>112.818</b>	<b>1.529.180</b>	<b>111.265</b>	<b>257.806</b>	<b>2.523.291</b>
Steigerung	2,00	2,00	2,00	2,00	2,00	2,00	2,00	
<b>Amtsumlage 2025</b>	<b>157.637</b>	<b>180.914</b>	<b>183.916</b>	<b>115.074</b>	<b>1.559.763</b>	<b>113.490</b>	<b>262.962</b>	<b>2.573.756</b>
Steigerung	2,00	2,00	2,00	2,00	2,00	2,00	2,00	
<b>Amtsumlage 2026</b>	<b>160.789</b>	<b>184.532</b>	<b>187.595</b>	<b>117.375</b>	<b>1.590.958</b>	<b>115.760</b>	<b>268.221</b>	<b>2.625.231</b>

**11. Schlüsselzuweisungen für übergemeindliche Aufgaben****11.1 Gesamtbetrag**

	2022	Prozent	2023	Prozent
Amt Lensahn	345.407	35,92	358.282	35,92
Gemeinde Lensahn	616.189	64,08	639.158	64,08
<b>Summe</b>	<b>961.596</b>	<b>100,00</b>	<b>997.440</b>	<b>100,00</b>


**11.2 Amt Lensahn**

Produkt	Einrichtung	2022	Prozent	2023	Prozent
218200	Grund- und Gemeinschaftsschule	275.407	79,73	338.282	94,42
361100	Kindertageseinrichtungen	10.000	2,90	0	0,00
362500	sonstige Jugendarbeit	40.000	11,58	0	0,00
424001	Großsporthalle	20.000	5,79	20.000	5,58
<b>Summe Amt</b>		<b>345.407</b>	<b>100,00</b>	<b>358.282</b>	<b>100,00</b>

**11.3 Gemeinde Lensahn**

Produkt	Einrichtung	2022	Prozent	2023	Prozent
126001	Feuerwehr Lensahn	134.854	21,89	139.881	21,89
272000	Gemeindebücherei	64.147	10,41	66.538	10,41
424000	Waldschwimmbad	194.521	31,57	201.772	31,57
424002	Sportplatz	102.515	16,64	106.336	16,64
541000	Schützenplatz	42.564	6,91	44.151	6,91
541000	Kirchplatz	19.424	3,15	20.148	3,15
541000	Bahnhof Lensahn	12.229	1,98	12.685	1,98
551000	Kurpark	13.669	2,22	14.179	2,22
573000	Haus der Begegnung	32.266	5,24	33.469	5,24
<b>Summe Gemeinde</b>		<b>616.189</b>	<b>100,00</b>	<b>639.158</b>	<b>100,00</b>





# **Sondervermögen Kameradschaftskasse Feuerwehr**

**Gemeinde Kabelhorst**

**2023**



**Sondervermögen Kameradschaftskasse der Freiwilligen Feuerwehr der Gemeinde Kabelhorst**  
**Einnahmen- und Ausgabenplanung für das Haushaltsjahr 2023**



**Gesamtplan**


Nr.	Bezeichnung	Einnahmen	Erläuterungen	Nr.	Bezeichnung	Ausgaben	Erläuterungen
1	2	3	4	5	6	7	8
0	Zuwendungen von Mitgliedern	800,00 €		8	Ausgaben für Kameradschaftspflege und Versammlungen	3.000,00 €	
1	Zuwendungen von Dritten	100,00 €		9	Ausgaben für Ehrungen, Geschenke und ähnliche Anlässe	1.000,00 €	
2	Einnahmen aus Veranstaltungen	4.000,00 €		10	Ausgaben für Veranstaltungen	3.000,00 €	
3	Veräußerung von Vermögensgegenständen im Einzelwert ab 500 €	- €	Einnahmen aus Abgängen von der Bestandsliste	11	Erwerb von Vermögensgegenständen im Einzelwert ab 500 €	- €	Ausgaben für Zugänge zur Bestandsliste
4	Erstattung von Auslagen durch Gemeinde und Dritte	- €		12	Auslagen für Gemeinde und Dritte	- €	
5	Sonstige Einnahmen	500,00 €		13	Sonstige Ausgaben	1.000,00 €	
6	Einzahlungen der Gemeinde	300,00 €		14	Auszahlungen an die Gemeinde	- €	
7	Entnahme aus der Rücklage	2.300,00 €	Automatische Buchung	15	Zuführung zur Rücklage	- €	Automatische Buchung
0-7	<b>Gesamteinnahmen</b>	<b>8.000,00 €</b>		8-15	<b>Gesamtausgaben</b>	<b>8.000,00 €</b>	

Die Ausgaben werden für gegenseitig deckungsfähig erklärt.

Stand der Rücklage am 1.1.2023	24.600,00 €
Entnahme	2.300,00 €
Zuführung	- €
Stand der Rücklage am 31.12.2023	22.300,00 €







# **Sondervermögen Kameradschaftskasse Feuerwehr**

**Gemeinde Kabelhorst**

**2023**



Sondervermögen Kameradschaftskasse der Freiwilligen Feuerwehr der Gemeinde Kabelhorst  
Einnahmen- und Ausgaben für das Haushaltsjahr 2021



Nr.	Bezeichnung	Einnahmen	Erläuterungen	Nr.	Bezeichnung	Ausgaben	Erläuterungen
1	2	3	4	5	6	7	8
0	Zuwendungen von Mitgliedern	820,00 €		8	Ausgaben für Kameradschaftspflege und Versammlungen	150,91 €	
1	Zuwendungen von Dritten	200,00 €		9	Ausgaben für Ehrungen, Geschenke und ähnliche Anlässe	516,85 €	
2	Einnahmen aus Veranstaltungen	784,98 €		10	Ausgaben für Veranstaltungen	434,02 €	
3	Veräußerung von Vermögensgegenständen im Einzelwert ab 500 €	- €	Einnahmen aus Abgängen von der Bestandsliste	11	Erwerb von Vermögensgegenständen im Einzelwert ab 500 €	- €	Ausgaben für Zugänge zur Bestandsliste
4	Erstattung von Auslagen durch Gemeinde und Dritte	- €		12	Auslagen für Gemeinde und Dritte	- €	
5	Sonstige Einnahmen	0,90 €		13	Sonstige Ausgaben	106,65 €	
6	Einzahlungen der Gemeinde	300,00 €		14	Auszahlungen an die Gemeinde	- €	
7	Entnahme aus der Rücklage	- €	Automatische Buchung	15	Zuführung zur Rücklage	897,45 €	Automatische Buchung
0-7	<b>Gesamteinnahmen</b>	<b>2.105,88 €</b>		8-15	<b>Gesamtausgaben</b>	<b>2.105,88 €</b>	

Die Ausgaben werden für gegenseitig deckungsfähig erklärt.

Stand des Sondervermögens am 01.01.2021	23.794,67 €
Entnahme	- €
Zuführung	897,45 €
<b>Aktueller Stand des Sondervermögens</b>	<b>24.692,12 €</b>

© Landesfeuerwehrverband Schleswig-Holstein e.V.

Stand 01.01.2021	
Sparbuch	9.007,24
Barkasse	465,24
Girokonto	14.322,19
	<u>23.794,67</u>

Stand 31.12.2021	
Sparbuch	9.008,14
Barkasse	885,04
Girokonto	14.798,94
	<u>24.692,12</u>