


Haushaltsplan

Gemeinde Kabelhorst

2021

Inhaltsverzeichnis

Haushaltsplan	Seite
Haushaltssatzung	1
Vorbericht	5
Ergebnishaushalt	31
Finanzhaushalt	35
Übersicht über Erträge und Aufwendungen nach Produktbereiche	41
Teilpläne	47
Produktkontenübersicht für das Produkt 611000	225
Stellenplan	231
Umlagenberechnung	235
Sondervermögen Kameradschaftskasse Feuerwehr	257
Sondervermögen Kameradschaftskasse Feuerwehr	261



Haushaltssatzung
Gemeinde Kabelhorst
2021

Haushaltssatzung

der Gemeinde Kabelhorst für das Haushaltsjahr 2021

Aufgrund des §§ 77 ff. der Gemeindeordnung für Schleswig-Holstein wird nach Beschluss der Gemeindevertretung vom _____ folgende Haushaltssatzung erlassen:

§ 1

Der Haushaltsplan für das Haushaltsjahr 2021 wird

- | | |
|---|--------------------|
| 1. im Ergebnisplan mit | |
| einem Gesamtbetrag der Erträge auf | 497.900 EUR |
| einem Gesamtbetrag der Aufwendungen auf | 515.500 EUR |
| einem Jahresüberschuss von | 0 EUR |
| einem Jahresfehlbetrag von | 17.600 EUR |
| 2. im Finanzplan mit | |
| einem Gesamtbetrag der Einzahlungen aus laufender
Verwaltungstätigkeit auf | 495.500 EUR |
| einem Gesamtbetrag der Auszahlungen aus laufender
Verwaltungstätigkeit auf | 504.000 EUR |
| einem Gesamtbetrag der Einzahlungen aus der Investitions-
tätigkeit und der Finanzierungstätigkeit auf | 10.000 EUR |
| einem Gesamtbetrag der Auszahlungen aus der Investitions-
tätigkeit und der Finanzierungstätigkeit auf | 37.100 EUR |
| festgesetzt. | |

§ 2

Es werden festgesetzt:

- | | |
|--|--------------|
| 1. der Gesamtbetrag der Kredite für Investitionen und Investitions-
förderungsmaßnahmen auf | 0 EUR |
| 2. der Gesamtbetrag der Verpflichtungsermächtigungen auf | 0 EUR |
| 3. der Höchstbetrag der Kassenkredite auf | 0 EUR |
| 4. die Gesamtzahl der im Stellenplan ausgewiesenen Stellen auf | 0,00 |

§ 3

Die Hebesätze für die Realsteuern werden wie folgt festgesetzt:

- | | |
|---|-----------------|
| 1. Grundsteuer | |
| a) für die land- und forstwirtschaftlichen Betriebe (Grundsteuer A) | 325 v.H. |
| b) für die Grundstücke (Grundsteuer B) | 325 v.H. |
| 2. Gewerbesteuer | 350 v.H. |

§ 4

- a) Im Teilfinanzplan (§ 4 Abs. 5 GemHVO-Doppik) sind als Einzelmaßnahmen Investitionen oder Investitionsförderungsmaßnahmen auszuweisen, wenn der Auszahlungsbetrag für die Investition oder Investitionsförderungsmaßnahme mindestens 5.000 EUR beträgt.
- b) Der Höchstbetrag für unerhebliche über- und außerplanmäßige Aufwendungen und Auszahlungen und Verpflichtungsermächtigungen, für deren Leistung oder Eingehung die Bürgermeisterin ihre oder der Bürgermeister seine Zustimmung nach § 82 Gemeindeordnung erteilen kann, beträgt 5.000 EUR.

Die Zustimmung der Gemeindevertretung gilt in diesen Fällen als erteilt. Die Bürgermeisterin oder der Bürgermeister hat die Gemeindevertretung mindestens vierteljährlich über die geleisteten Ausgaben nach Satz 1 zu unterrichten; soweit diese nicht zwischenzeitlich in einem Nachtragshaushalt veranschlagt sind.


Erträge aus Versicherungsleistungen, die aus Beschädigungen Dritter an beweglichem oder unbeweglichem Vermögen der Gemeinde resultieren, dienen den entsprechenden Mehraufwendungen zur Wiederbeschaffung oder Reparatur. Diese Aufwendungen gelten unabhängig von Höchstbeträgen als genehmigt.

§ 5

- (1) Die Erträge und Aufwendungen eines Teilergebnisplanes und die Einzahlungen und Auszahlungen eines Teilfinanzplanes werden gemäß § 20 GemHVO-Doppik zu Budgets erklärt.
- (2) Für die gebildeten Budgets gelten die Budgetierungsregelungen gemäß Anlage 1.

Kabelhorst,

Gemeinde Kabelhorst
Der Bürgermeister



Vorbericht

Gemeinde Kabelhorst

2021

Vorbericht zum Haushaltsplan der Gemeinde Kabelhorst für das Haushaltsjahr 2021

(§ 1 Absatz 2 Nr. 1 GemHVO-Doppik)

1. Allgemeines

1.1 Gemeindegebiet

Das Gemeindegebiet umfasst	526	ha landwirtschaftliche Flächen
	10	ha Waldflächen
	3	ha Wasserflächen
	35	ha Gebäude- und Verkehrsflächen und sonstige Nutzung
	574	ha Gesamtfläche

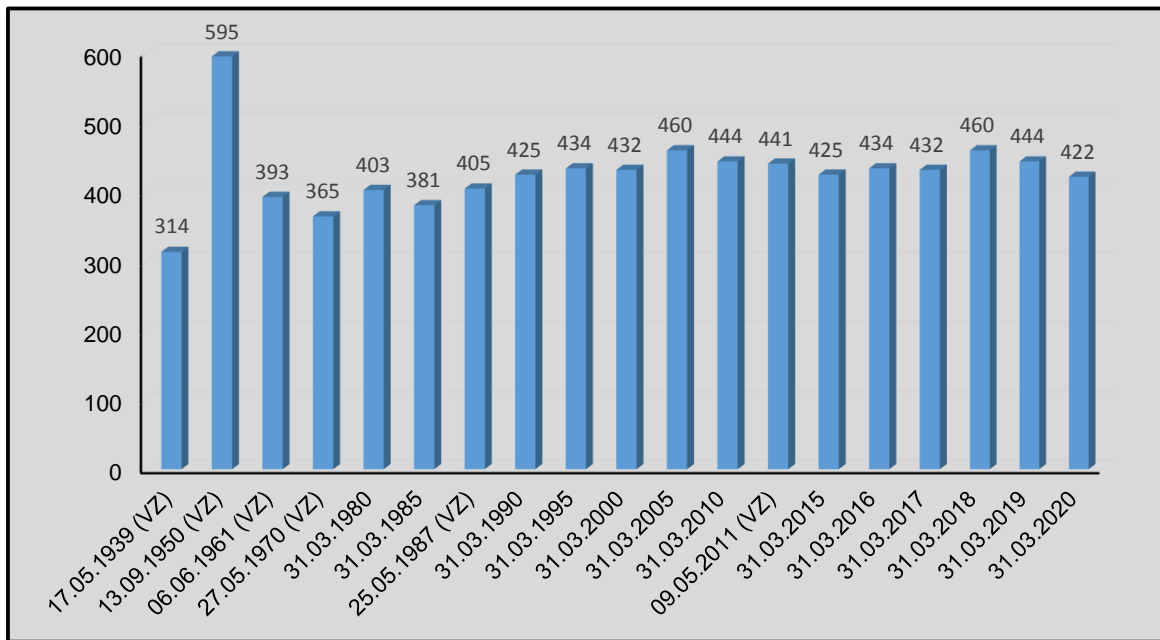
Zum Gemeindegebiet gehören die Ortsteile Kabelhorst, Grünbek und Schwienkuhl

Die Gemeinde liegt auf der Halbinsel Wagrien zwischen „Holsteinischer Schweiz“ und Ostseeküste in der Nähe des ländlichen Zentralortes Lensahn (siehe 3.3). Die Gemeinde liegt in relativ geringer Entfernung zu dem Autobahnanschluss Lensahn (BAB 1) und wird von der Landesstraße L58 (Lensahn - Cismar) und der Kreisstraße K58 (Damlos/Kablehorst/Manhagen/Beschendorf) durchquert.

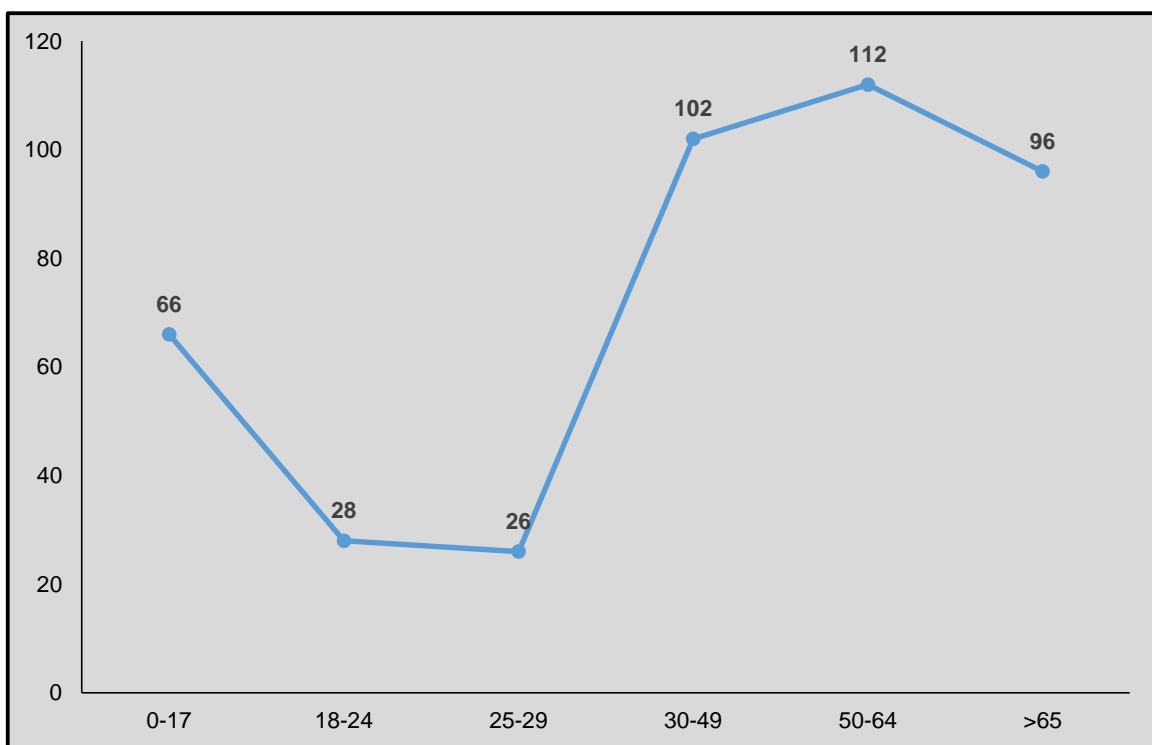
1.2 Bevölkerungsentwicklung

Volkszählung		Fortschreibung Statistikamt Nord			
Datum	Einwohner	Datum	Einwohner	Datum	Einwohner
17.05.1939	314	31.03.1980	403	31.03.2016	434
13.09.1950	595	31.03.1985	381	31.03.2017	432
06.06.1961	393	31.03.1990	425	31.03.2018	460
27.05.1970	365	31.03.1995	434	31.03.2019	444
25.05.1987	405	31.03.2000	432	31.03.2020	422
09.05.2011	441	31.03.2005	460		
		31.03.2010	444		
		31.03.2015	425		

Bevölkerungsentwicklung



Altersstruktur



1.3 Entwicklung der Steuern, Finanzaufweisungen und Umlagen

(§ 6 Abs. 1 Nr. 1 GemHVO-Doppik, Anlage 11)

Bezeichnung	2017	2018	2019	voraussichtlich	
				2020	2021
Grundsteuer A	20.691	16.850	16.850	16.800	16.700
Grundsteuer B	40.962	41.286	41.486	41.400	43.000
Gewerbesteuer	35.102	30.716	28.152	16.700	24.100
Gemeindeanteil an der Einkommensteuer	135.642	151.459	155.072	157.700	153.800
Gemeindeanteil an der Umsatzsteuer	1.223	3.167	3.514	3.100	5.600
Vergnügungssteuern					
Hundesteuer	2.982	3.113	3.135	3.200	
Zweitwohnungssteuer					
andere Steuern	68	220	253	100	100
Schlüsselzuweisungen	206.112	209.268	221.124	219.700	211.300
Schlüsselzuweisungen nach § 10 FAG					
Ausgleichsleistungen nach dem Fam.leistenausgleich (§ 25 FAG)	12.024	12.768	13.908	15.500	15.100
sonstige allgemeine Finanzaufweisungen	0				
Summe der allg. Deckungsmittel	454.806	468.847	483.494	474.200	469.700
Veränderung Vorjahr in %	19,37	3,09	3,12	-1,92	-0,95
Gewerbesteuerumlage	7.219	2.085	9.291	2.000	3.000
Kreisumlage	146.370	154.674	161.299	163.000	161.000
Amtsumlage	80.415	85.323	90.494	88.700	89.000
Zusatzamtsumlage					
Verbandsumlage					
Fin.ausgleichsumlage					
Summe der Umlagen	234.004	242.082	261.084	253.700	253.000
Veränderung Vorjahr in %	13,46	3,45	7,85	-2,83	-0,28

1.4 Übersicht über die Ergebnisse der kostenrechnenden Einrichtungen

(§ 6 Abs. 1 Nr. 10 GemHVO-Doppik)

Einrichtung		2019	2020	2021
	Aufwendungen	17.711,00	22.800,00	23.600,00
	Erträge	11.279,00	11.200,00	11.200,00
573000/ Gemeinschaftshaus	Abschluss	6.432,00	11.600,00	12.400,00
	Kostendeckungsgrad	63,68	49,12	47,46
	Förderungen			

2. Vermögen und Verbindlichkeiten

2.1 Übersicht über den voraussichtlichen Stand der Sonderrücklage, der Sonderposten und der Rückstellungen

(§ 6 Abs. 1 Nr. 4 GemHVO-Doppik, Anlage 14)

		Stand zu Beginn des Vorvorjahres	Stand zu Beginn des Vorjahres	Stand zu Beginn des HH-Jahres	Zuführung	Entnahme	Stand zum Ende des Haushalts- jahres
		2019	2020	2021			
1.	<u>Sonderrücklage</u>						
1.1	nicht aufzulösende Zuschüsse	0,00	0,00	0,00			0,00
1.2	nicht aufzulösende Zuweisungen	0,00	0,00	0,00			0,00
1.3	Stellplatzrücklage	0,00	0,00	0,00			0,00
1.4	Zwischensumme zu 1	0,00	0,00	0,00	0,00	0,00	0,00
2.	<u>Sonderposten</u>						
2.1	aufzulösende Zuschüsse	8.822,69	8.822,69	8.722,69	10.000,00	100,00	18.622,69
2.2	aufzulösende Zuweisungen	79.640,25	79.640,25	77.340,25		2.300,00	75.040,25
2.3	aufzulösende Beiträge	0,00	0,00	0,00			0,00
2.4	nicht aufzulösende Beiträge	0,00	0,00	0,00			0,00
2.5	Gebührenaussgleich	0,00	0,00	0,00			0,00
2.6	Treuhandvermögen	0,00	0,00	0,00			0,00
2.7	Dauergrabpflege	0,00	0,00	0,00			0,00
2.8	sonstige Sonderposten	0,00	0,00	0,00			0,00
2.9	Zwischensumme zu 2	88.462,94	88.462,94	86.062,94	10.000,00	2.400,00	93.662,94
3.	<u>Rückstellungen nach § 24 GemHVO-Doppik</u>						
3.1	Pensionsrückstellungen	0,00	0,00	0,00			0,00
3.2	Beihilferückstellungen	0,00	0,00	0,00			0,00
3.3	Altersteilzeitrückstellungen	0,00	0,00	0,00			0,00
3.4	Rückstellungen für später entstehende Kosten	0,00	0,00	0,00			0,00
3.5	Altlastenrückstellung	0,00	0,00	0,00			0,00
3.6	Steuerrückstellung	0,00	0,00	0,00			0,00
3.7	Verfahrensrückstellung	0,00	0,00	0,00			0,00
3.8	Finanzausgleichsrückstellung	0,00	0,00	0,00			0,00
3.9	Instandhaltungsrückstellung	0,00	0,00	0,00			0,00
3.10	Rückstellungen für im Haushaltsjahr empfangene Lieferungen und Leistungen, für die keine Rechnung vorliegt und der Rechnungsbetrag nicht bekannt ist	0,00	0,00	0,00			0,00
3.11	Sonstige Rückstellungen nach § 24 Satz 2 GemHVO-Doppik	0,00	0,00	0,00			0,00
3.12	Zwischensumme zu 3	0,00	0,00	0,00	0,00	0,00	0,00

2.2 Verbindlichkeiten

2.2.1 Entwicklung der Verbindlichkeiten aus Krediten (ohne Umschuldung)

(§ 6 Abs. 1 Nr. 2 GemHVO-Doppik, Anlage 12)

Haushaltsjahre	Stand am 01.01.	+ Kredit- aufnahmen	- Tilgung	Schuldenstand am 31.12.			nachrichtl. Restkredit- ermächtigt.
				Gesamt	Ew. am 31.03.	EUR/Ew.	
1	2	3	4	5	5a	6	7
IST 2017	0,00			0,00	432	0,00	
IST 2018	0,00			0,00	460	0,00	
IST 2019	0,00			0,00	444	0,00	
Soll lfd. Jahr 2020	0,00			0,00	422	0,00	
Soll Planjahr 2021	0,00			0,00	422	0,00	
Soll 2022	0,00			0,00	422	0,00	
Soll 2023	0,00			0,00	422	0,00	
Soll 2024	0,00			0,00	422	0,00	

2.2.2 Übersicht über die Gesamtverschuldung der Gemeinde jeweils zum 31. Dezember

(§ 6 Abs. 1 Nr. 17 GemHVO-Doppik, Anlage 18)

1 Haushaltsjahr	2017	2018	2019	2020	2021	2022	2023	2024
2 Kredite nach § 95g GO	0,00	0,00	0,00	0,00	0,00	0,00	0,00	0,00
3 Kassenkredite nach § 95i GO								
4 Eigenbetriebe und andere Sonderverm.								
5 Kommunalunternehmen (> 50%)								
6 andere Anstalten								
7 Zweckverbände (> 50%)								
8 Gesellschaften								
9 Gesamt I (Summe Zeile 2 - 8)	0,00	0,00	0,00	0,00	0,00	0,00	0,00	0,00
10 Euro/Einwohner (Zeile 9)								
11 Kommunalunternehmen (20 bis 50 %)								
12 Zweckverbände (20 % - 50 %)								
13 andere Gesellschaften								
14 Gesamt II (Summe Zeile 2 - 8 und 11 - 13)	0,00	0,00	0,00	0,00	0,00	0,00	0,00	0,00
15 Euro/Einwohner (Zeile 14)								
16 kreditähnliche Rechtsgeschäfte								
17 Euro/Einwohner (Zeile 16)								
18 Bürgschaften								
19 Euro/Einwohner (Zeile 18)								
20 Treuhandvermögen								
21 Stiftungen								
nachrichtlich: Einwohner per 31.03.	432	460	444	422	422	422	422	422

2.3 Kreditähnliche Rechtsgeschäfte nach § 85 Abs. 5 GO

(nicht genehmigungsfrei gemäß § 1 LVO über die Genehmigungsfreiheit von Rechtsgeschäften)

(§ 6 Abs. 1 Nr. 9 GemHVO-Doppik)

Die Gemeinde hat keine kreditähnlichen Rechtsgeschäfte gemäß § 85 Abs. 5 GO abgeschlossen.

2.4 Sondervermögen u.ä.**2.4.1 Übersicht über die Sondervermögen, Zweckverbände und Gesellschaften**

(§ 6 Abs. 1 Nr. 13 GemHVO-Doppik, Anlage 17)

Name	Stammkapital	Anteil der Gemeinde		Gewinnabführung (+)		
	EUR	EUR	%	Vorvorjahr EUR	Vorjahr EUR	Haushaltsjahr EUR
1	2	3	4	5	6	7
<u>I. Sondervermögen</u>						
1.						
2.						
<u>II. Zweckverbände</u>						
1. Breitbandversorgung ZVO		2.000,00				
2.						
<u>III. Gesellschaften</u>						
2.						
<u>IV. Kommunalunternehmen nach § 106a GO</u>						
1.						
2.						
<u>V. gemeinsame Kommunalunternehmen nach § 19b GkZ</u>						
1. Energiebetriebe Amt Lensahn	53.370,00	500,00	0,94			
2.						
<u>VI. andere Anstalten, die von der Gemeinde getragen werden, mit Ausnahme der öff.-rechtlichen Sparkassen</u>						
1.						
2.						

2.4.2 Übersicht über die Erfolgs- und Finanzlage der Sondervermögen

(§ 6 Abs. 1 Nr. 14a GemHVO-Doppik)

HH-Jahr	Bestand zu Beginn des HH-Jahres	Einzahlungen	Auszahlungen	Bestand am Ende des HH-Jahres	Zuführung an Gemeinde	Zuführung von Gemeinde
<u>Freiwillige Feuerwehr Kabelhorst</u>						
2017	21.041,22	8.149,10	6.931,20	22.259,12		
2018	22.259,12	10.006,90	8.628,73	23.637,29		
2019	23.637,29	8.990,70	8.457,74	24.170,25		
2020	24.170,25	8.600,00	10.000,00	22.770,25		
2021	22.770,25			22.770,25		

2.4.3 Übersicht über die übernommenen Bürgschaften, Verpflichtungen aus Gewährverträgen sowie Rechtsgeschäften, die diesen wirtschaftlich gleichkommen
(§ 6 Abs. 1 Nr. 3 GemHVO-Doppik, Anlage 13)

	Datum der Übernahme	Zweck	Ursprungs- höhe	voraus. Höhe zu Beginn des HH-Jahres	voraus. Datum des Auslaufens der Bürgschaft
1	2	3	4	5	6
<u>I. Bürgschaften</u>					
1)					
2)					
3)					
Summe					
<u>II. Verpflichtungen</u>					
1)					
2)					
3)					
Summe					

2.5 Treuhandvermögen

2.5.1 Übersicht über die Ergebnisse der Treuhandvermögen

(§ 6 Abs. 1 Nr. 12 GemHVO-Doppik)

Die Gemeinde verfügt über keine Treuhandvermögen.

3. Ausblick auf das Planjahr

3.1 Allgemeines

Das Haushaltsjahr 2021 ist geprägt durch Veränderungen im Bereich der Erträge

- Gewerbesteuer		
- Einkommensteueranteile		
- Schlüsselzuweisungen	-8.400	-8.400

und der Aufwendungen

- Pauschalfinanzierung KiTa	39.400	
- Kosten der Tagespflege	0	
- Kindergartenumlage	-22.000	
- Ausgleich nach KiTa-Gesetz	-7.000	
- Filmung Kanalnetz	9.300	19.700

Die Mehrbelastung des Haushaltes durch die o.g. Positionen betragen somit

28.100

Die Aufwendungen der Gemeinde sind zum überwiegenden Teil durch Umlagen bzw. Kostenbeteiligungen geprägt.

	2019	2020	2021	2022	2023	2024
Schulumlage	43.988	41.700	45.900	47.200	47.900	48.500
Schulkostenbeiträge	30.632	44.400	30.800	31.300	31.800	32.300
Kindergartenumlage	25.300	22.000				
Ausgleich nach KiTa-Gesetz	6.980	7.000				
Pauschalfinanzierung Kindergärten			39.400	40.000	40.600	41.200
Kindertagespflege						
Gewerbesteuerumlage	9.291	2.000	3.000	3.000	3.000	3.000
Kreisumlage	161.299	163.000	161.000	165.900	170.800	176.000
Amtsumlage	90.494	88.700	89.000	91.600	94.400	97.200
Gesamt	367.984	368.800	369.100	379.000	388.500	398.200
Gesamtaufwand	495.368	511.500	514.900	518.000	511.000	520.600
%-Anteil Umlage	74,28	72,10	71,68	73,17	76,03	76,49

3.2 Darstellung der bereinigten Auszahlungen aus laufender Verwaltungstätigkeit

(§ 6 Abs. 1 Nr. 7 GemHVO-Doppik, Anlage 16)

Bezeichnung			Haushaltsjahr					
			2019	2020	2021	2022	2023	2024
1	2	3	4	5	6	7	8	9
77	1	Auszahlungen aus lfd. Verwaltungstätigkeit	411.734	499.100	504.000	508.100	502.500	512.800
7341	2	abzgl. Gewerbesteuerumlage	9.291	2.000	3.000	3.000	3.000	3.000
7371	3	abzgl. Allgemeine Umlage an das Land						
		- Finanzausgleichsumlage an das Land						
		- Kreisumlage	161.299	163.000	161.000	165.900	170.800	176.000
		- Amtsumlage	90.494	88.700	89.000	91.600	94.400	97.200
7372	4	- Zusatzamtsumlage						
		- Finanzausgleichsumlage an den Kreis						31.600
		abzgl. Allgemeine Umlage an Gemeinden und Gemeindeverbände	251.793	251.700	250.000	257.500	265.200	304.800

7373 5 abzgl. allg. Umlagen an Zweckverbände

6	bereinigte Auszahlungen aus lfd. Verwaltungstätigkeit	150.650	245.400	251.000	247.600	234.300	205.000
7	Veränderung Vorjahr (in %)	-36,13	62,89	2,28	-1,35	-5,37	-12,51
8	Empfehlung (in %)	1,50	1,50	1,50	1,50	1,50	1,50

3.3 Verwendung der Schlüsselzuweisungen für übergemeindliche Aufgaben

(§ 6 Abs. 1 Nr. 11 GemHVO-Doppik)

Die Schlüsselzuweisungen für übergemeindliche Aufgaben werden gemäß § 15 Finanzausgleichsgesetz an die zentralen Orte für die Wahrnehmung von Aufgaben für die Einwohner ihres Verflechtungsgebietes gezahlt. Zentraler Ort im Amt Lensahn ist die Gemeinde Lensahn. Zur Verwendung der Schlüsselzuweisungen für übergemeindliche Aufgaben siehe Umlagenberechnung.

3.4 Auszahlungen für Investitionen und Investitionsförderungsmaßnahmen

(§ 6 Abs. 1 Nr. 6 GemHVO-Doppik, Anlage 15)

Haushalts- jahre	Fort- geschriebener Planansatz	IST	Nicht mehr benötigte Ermächtigungen	in das Folgejahr übertragen		nachrichtlich: Investitions- volumen geplanter kreditähnlicher Rechts- geschäfte
				Gesamt	aus Planungen der Vorjahre	
1	2	3	4	5	6	7
2017	17.021	7.872	9.148	0	0	
2018	14.500	5.683	2.264	6.152	0	
2019	118.353	20.312	98.040	0	0	
2020	12.500	-	-	-	-	
2021	37.100	-	-	-	-	
2022	40.900	-	-	-	-	
2023	4.500	-	-	-	-	
2024	4.500	-	-	-	-	

3.5 Erhebliche Investitionen und Investitionsförderungsmaßnahmen

(§ 6 Abs. 1 Nr. 5 GemHVO-Doppik)

Folgende erhebliche Investitionen und Investitionsförderungsmaßnahmen sind **2021** geplant:

Produkt	Bezeichnung der Maßnahme	HH-Ansatz	gedeckt durch					Folgekosten				
			Zuschüsse	Beiträge	Erlöse	Kredite	liq. Mittel	Abschreib.	Personalk.	Sachkost.	Schuldend.	
	unerhebliche Investitionen	2.000					2.000	400				0
Summe Produktbereich 1		2.000	0	0	0	0	2.000	400	0	0	0	0
	unerhebliche Investitionen						0					0
Summe Produktbereich 2		0	0	0	0	0	0	0	0	0	0	0
	unerhebliche Investitionen						0					0
Summe Produktbereich 3		0	0	0	0	0	0	0	0	0	0	0
	unerhebliche Investitionen						0					0
Summe Produktbereich 4		0	0	0	0	0	0	0	0	0	0	0
541000	Sanierung Oberflächenentwässg.	15.600					15.600	1.000				
573000	Anbau Gemeinschaftshaus	17.000	10.000				7.000	300				
	unerhebliche Investitionen	2.500					2.500	500				0
Summe Produktbereich 5		35.100	10.000	0	0	0	25.100	1.800	0	0	0	0
612000	Tilgungsleistungen						0					0
	unerhebliche Investitionen						0					0
Summe Produktbereich 6		0	0	0	0	0	0	0	0	0	0	0
Gesamtsumme		37.100	10.000	0	0	0	27.100	2.200	0	0	0	0

4. Haushaltskonsolidierung

Gemäß § 6 Abs. 1 Ziffer 8 GemHVO-Doppik ist die Gemeinde verpflichtet darzustellen wie sich verschiedene Haushaltszahlen entwickeln, wenn

- der Ergebnisplan im Haushaltsjahr oder in einem der drei nachfolgenden Haushaltsjahre nicht ausgeglichen ist oder
- die Ergebnisrücklage im neuesten Jahresabschluss weniger als 10 % der Allgemeinen Rücklage beträgt.

4.1 Entwicklung des Ergebnisplans

HH-Jahr	Erträge	Aufwendungen	Jahres- überschuss	Jahres- fehlbetrag
1	2	3	4	5
2017	479.620,87	436.418,51	43.202,36	
2018	497.761,22	468.833,25	28.927,97	
2019	525.229,05	495.367,95	29.861,10	
2020	496.000,00	511.500,00		15.500,00
2021	497.900,00	515.500,00		17.600,00
2022	514.600,00	518.600,00		4.000,00
2023	533.700,00	511.600,00	22.100,00	
2024	558.100,00	521.200,00	36.900,00	

4.2 Entwicklung der Ergebnisrücklage

Haus- halts- jahr	Allgemeine Rücklage am 31.12.	Sonder- rücklage am 31.12.	Ergebnis- rücklage am 31.12.	% von Sp. 2	vorgetragen Jahresfehl- betrag	Jahresüber- schuss/ Jahresfehl- betrag	Eigen- kapital am 31.12.	Bilanz- summe am 31.12.	Anteil des Eigenkapitals an der Bilanz- summe
1	2	3	4	5	6	7	8	9	10
2017	586.387,57		184.829,65	31,52		43.202,36	814.419,58	2.207.644,30	36,89
2018	586.387,57		228.032,01	38,89		28.927,97	843.347,55	2.133.263,52	39,53
2019	586.387,57		256.959,98	43,82		29.861,10	873.208,65	2.383.508,47	36,64
2020	586.387,57		286.821,08	48,91		-15.500,00	857.708,65	2.383.508,47	35,99
2021	586.387,57		271.321,08	46,27		-17.600,00	840.108,65	2.383.508,47	35,25
2022	586.387,57		253.721,08	43,27		-4.000,00	836.108,65	2.383.508,47	35,08
2023	586.387,57		249.721,08	42,59		22.100,00	858.208,65	2.383.508,47	36,01
2024	586.387,57		271.821,08	46,36		36.900,00	895.108,65	2.383.508,47	37,55

Die Ergebnisrücklage darf nach § 25 Abs. 3 GemHVO-Doppik höchstens 33 % und soll mindestens 10 % der Allgemeinen Rücklage betragen. Wenn die Allgemeine Rücklage mindestens 30 % der Bilanzsumme beträgt, darf die Ergebnisrücklage auch mehr als 33 % der Allgemeinen Rücklage betragen.

4.3 umgesetzte Maßnahmen zur Haushaltskonsolidierung

(§ 6 Abs. 1 Nr. 8a GemHVO-Doppik)

Maßnahme	Ergebnis	Ansatz	Ansatz	Ver- änderung
	2019	2020	2021	
<u>Erträge</u>				
				0,00
				0,00
				0,00
				0,00
				0,00
			Summe	0,00
<u>Aufwendungen</u>				
				0,00
				0,00
				0,00
				0,00
				0,00
			Summe	0,00

4.4 noch nicht umgesetzte Maßnahmen zur Haushaltskonsolidierung

(§ 6 Abs. 1 Nr. 8b GemHVO-Doppik)

Maßnahme	Ver- änderung
<u>Erträge</u>	
Anhebung des Hebesatzes Grundsteuer A auf den Mindesthebesatz von 370 v.H.	2.333,00
Anhebung des Hebesatzes Grundsteuer B auf den Mindesthebesatz von 390 v.H.	8.257,00
Anhebung des Hebesatzes Gewerbesteuer auf den Mindesthebesatz von 370 v.H.	593,00
Anhebung des Hundesteuersatzes auf den Mindestsatz von 120 EUR	5.230,00
	0,00
	Summe
	16.413,00
<u>Aufwendungen</u>	
Reduzierung der Aufwendungen für Sach- und Dienstleistungen um 10%	-8.110,00
	0,00
	0,00
	0,00
	0,00
	Summe
	-8.110,00

4.5 Zuweisungen und Zuschüsse an Vereine und Verbände

(§ 6 Abs. 1 Nr. 8c GemHVO-Doppik)

Lfd. Nr.	Produktsachkonto	Bezeichnung	Zuschussempfänger	Ergebnis 2019	HH-Ansatz				
					2020	2021	2022	2023	2024
1	2	3	4	5	6	7	8	9	10
01	126001.5318011	Beitrag Kameradschaftskasse	Freiwillige Feuerwehr Kabelhorst	300	1.000	500	500	500	500
02	241000.5318001	Zuschüsse ab dem 11. Schuljahr	Schüler ab dem 11. Schuljahr	24	100	100	100	100	100
03	271000.5318000	Zuschüsse an Vereine und Verbände	Volkshochschule Lensahn	225	300	300	300	300	300
04	281000.5318000	Zuschüsse an Vereine und Verbände	Theatergruppe Kabelhorst	200	300	300	300	300	300
05	331000.5318000	Zuschüsse an Vereine und Verbände	Lebenshilfe für geistig Behinderte in Ostholstein	20	100	100	100	100	100
06	361100.5318003	Kindergartenbeförderung	Kinder aus der Gemeinde Kabelhorst	928	2.000	2.000	2.000	2.000	2.000
07	362500.5318000	Zuschüsse an Vereine und Verbände	Jugendgruppen der Gemeinde	200	300	300	300	300	300
08	362500.5318002	Förderung von Jugend-erholungsmaßnahmen	Vereine im Bereich der Gemeinde Kabelhorst	215	200	200	200	200	200
09	362500.5318004	Freikarten Schwimmbad	Kinder aus der Gemeinde Kabelhorst	280	1.000	1.000	1.000	1.000	1.000
10	421000.5318000	Zuschüsse an Vereine und Verbände	Vereine im Bereich der Gemeinde Kabelhorst	1.557	1.600	1.600	1.600	1.600	1.600
11	421000.5318005	Übungsleiterentschädigung	Vereine im Bereich der Gemeinde Kabelhorst	1.337	2.500	2.500	2.500	2.500	2.500
12	421000.5318007	Zuschuss an KSSC für Pflege des Sportplatzes	KSSC	500	500	500	500	500	500
13	281000.5811904	Nutzung des Gemeinschaftshauses	Vereine im Bereich der Gemeinde Kabelhorst	657	600	600	600	600	600
14	421000.5811904	Nutzung des Gemeinschaftshauses	Vereine im Bereich der Gemeinde Kabelhorst	5.186	5.000	5.000	5.000	5.000	5.000
Summe Zuweisungen und Zuschüsse				11.629	15.500	15.000	15.000	15.000	15.000

4.6 Mitgliedschaft in Vereinen und Verbänden

(§ 6 Abs. 1 Nr. 8d GemHVO-Doppik)

Lfd. Nr.	Produktsachkonto	Bezeichnung	Verein / Verband	Ergebnis 2019	HH-Ansatz				
					2020	2021	2022	2023	2024
1	2	3	4	5	6	7	8	9	10
01	111001.5429001	Mitgliedsbeiträge	Schleswig-Holsteinischer Gemeindegtag	462	500	500	500	500	500
02	126001.5429001	Mitgliedsbeiträge	KfV Ostholstein	459	500	500	500	500	500

03 281000.5429001 Mitgliedsbeiträge	Museumshof Lensahn	300	300	300	300	300	300
Summe Mitgliedsbeiträge		1.221	1.300	1.300	1.300	1.300	1.300

4.7 Entwicklung der Steuern und sonstigen Einnahmequellen (§ 6 Abs. 1 Nr. 8e GemHVO-Doppik)

Lfd. Nr.	Produktsachkonto	Bezeichnung	Hebesatz				Ergebnis			HH-Ansatz		
			Gemeinde	Niv.Satz	SBZ	FBZ	2019	2020	2021	2022	2023	2024
1	2	3	4	5	6	7	8	9	10	11	12	13
01	611000.4011000	Grundsteuer A	325 %	339 %	370 %	370 %	16.850	16.800	16.700	17.000	17.300	17.600
02	611000.4012000	Grundsteuer B	325 %	339 %	390 %	390 %	41.486	41.400	43.000	43.600	44.300	45.000
03	611000.4013000	Gewerbesteuer	350 %	265,7 %	370 %	370 %	28.152	16.700	24.100	24.500	24.900	25.300
04	611000.4021000	Einkommensteueranteile					155.072	157.700	153.800	161.500	169.600	178.100
05	611000.4022000	Anteil Umsatzsteuer					3.514	3.100	5.600	4.900	5.000	5.200
06	611000.4031000	Vergnügungssteuer für Spielgeräte	0			12 %	0	0	0	0	0	0
07	611000.4032000	Hundesteuer	50 EUR				3.135	3.200	0	4.100	4.200	4.300
08	611000.4051000	Ausgleichsleistungen nach dem Familienlastenausgleichsgesetz					13.908	15.500	15.100	15.700	16.200	16.500
09	611000.4111000	Schlüsselzuweisungen					221.124	219.700	211.300	219.800	228.600	242.300
Summe Steuern u.ä.							483.241	474.100	469.600	491.100	510.100	534.300

SBZ= Sonderbedarfszuweisung

FBZ= Fehlbetragszuweisung

Kabelhorst den

 Prüss

Bürgermeister

Bilanz des Vorjahres gemäß § 1 Absatz 2 Nr. 2 GemHVO-Doppik

Aktiva	01.01.2019	31.12.2019
		€
1. Anlagevermögen	328.560,34	336.196,34
1.1. Immaterielle Vermögensgegenstände	0,00	0,00
1.2. Sachanlagen	285.763,09	293.399,09
1.2.1 Unbebaute Grundstücke und grundstücksgleiche Rechte	18.490,85	18.490,85
1.2.2 Bebaute Grundstücke und grundstücksgleiche Rechte	205.395,64	201.297,10
1.2.3 Infrastrukturvermögen	49.071,31	55.670,85
1.2.4 Bauten auf fremdem Grund u. Boden	0,00	0,00
1.2.5 Kunstgegenstände, Kulturdenkmäler	2,00	2,00
1.2.6 Maschinen und technische Anlagen, Fahrzeuge	11.096,45	15.509,30
1.2.7 Betriebs- und Geschäftsausstattung	1.706,84	1.487,70
1.2.8 Geleistete Anzahlungen, Anlagen im Bau	0,00	941,29
1.3. Finanzanlagen	42.797,25	42.797,25
1.3.1 Anteile an verbundenen Unternehmen	0,00	0,00
1.3.2 Beteiligungen	42.797,25	42.797,25
1.3.3 Sondervermögen	0,00	0,00
1.3.4 Ausleihungen	0,00	0,00
1.3.5 Wertpapiere des Anlagevermögens	0,00	0,00
2. Umlaufvermögen	609.368,58	670.500,80
2.1 Vorräte	0,00	0,00
2.2 Forderungen und sonstige Vermögensgegenstände	609.368,58	670.500,80
2.3 Wertpapiere des Umlaufvermögens	0,00	0,00
2.4 Liquide Mittel	0,00	0,00
3. Aktive Rechnungsabgrenzung	776,31	1.416,66
Summe Aktiva	938.705,23	1.008.113,80
Passiva		€
1. Eigenkapital	843.347,55	873.208,65
1.1 Allgemeine Rücklage	586.387,57	586.387,57
1.2 Sonderrücklage	0,00	0,00
1.3 Ergebnisrücklage	228.032,01	256.959,98
1.4 vorgetragener Jahresfehlbetrag	0,00	0,00
1.5 Jahresüberschuss/Jahresfehlbetrag	28.927,97	29.861,10
2. Sonderposten	90.584,29	88.462,94
2.1 für aufzulösende Zuschüsse	8.512,00	8.822,69
2.2 für aufzulösende Zuweisungen	82.072,29	79.640,25
2.3 für Beiträge	0,00	0,00
2.4 für Gebührenaussgleich	0,00	0,00
2.5 für Treuhandvermögen	0,00	0,00
2.6 für Dauergrabpflege	0,00	0,00
2.7 für sonstige Sonderposten	0,00	0,00
3. Rückstellungen	0,00	0,00
3.1 Pensionsrückstellung	0,00	0,00
3.2 Beihilferückstellung	0,00	0,00
3.3 Altersteilzeitrückstellung	0,00	0,00
3.4 Rückstellung für später entstehende Kosten	0,00	0,00
3.5 Altlastenrückstellung	0,00	0,00
3.6 Steuerrückstellung	0,00	0,00
3.7 Verfahrensrückstellung	0,00	0,00
3.8 Finanzausgleichsrückstellung	0,00	0,00
3.9 Instandhaltungsrückstellung	0,00	0,00
3.10 Rückstellungen für Verbindlichkeiten für im Haushaltsjahr empfangene Lieferungen und Leistungen, für die keine Rechnung vorliegt und der Rechnungsbetrag nicht bekannt ist	0,00	0,00
3.11 Sonstige andere Rückstellungen	0,00	0,00
4. Verbindlichkeiten	4.694,35	46.442,21
4.1 Anleihen	0,00	0,00
4.2 Verbindlichkeiten aus Krediten für Investitionen	0,00	0,00
4.3 Verbindlichkeiten aus Kassenkrediten	0,00	0,00
4.4 Verbindlichkeiten aus Vorgängen, die Kreditaufnahmen wirtschaftlich gleichkommen	0,00	0,00
4.5 Verbindlichkeiten aus Lieferungen und Leistungen	3.194,35	44.942,21
4.6 Verbindlichkeiten aus Transferleistungen	0,00	0,00
4.7 Sonstige Verbindlichkeiten	1.500,00	1.500,00
5. Passive Rechnungsabgrenzung	79,04	0,00
Summe Passiva	938.705,23	1.008.113,80

Übersicht über die Entwicklung des Eigenkapitals und des Anteils des Eigenkapitals an der Bilanzsumme nach § 1 Abs. 2 Nr. 3 GemHVO-Doppik

Haushalts-jahre	Allgemeine Rücklage am 31.12.	Sonder-rücklage am 31.12.	Ergebnis-rücklage am 31.12.	% von Sp. 2	vorge-tragener Jahresfehl-betrag	Jahresüber-schuss/ Jahres-fehlbetrag	Eigen-kapital am 31.12.	Bilanz-summe am 31.12.	Anteil des Eigenkapitals an der Bilanz-summe
1	2	3	4		5	6	7	8	9
2017	586.387,57		184.829,65	31,52		43.202,36	814.419,58	2.207.644,30	36,89
2018	586.387,57		228.032,01	38,89		28.927,97	843.347,55	2.133.263,52	39,53
2019	586.387,57		256.959,98	43,82		29.861,10	873.208,65	2.383.508,47	36,64
2020	586.387,57		286.821,08	48,91		-15.500,00	857.708,65	2.383.508,47	35,99
2021	586.387,57		271.321,08	46,27		-17.600,00	840.108,65	2.383.508,47	35,25
2022	586.387,57		253.721,08	43,27	0,00	-4.000,00	836.108,65	2.383.508,47	35,08
2023	586.387,57		249.721,08	42,59	0,00	22.100,00	858.208,65	2.383.508,47	36,01
2024	586.387,57		271.821,08	46,36	0,00	36.900,00	895.108,65	2.383.508,47	37,55

Ermittlung der Ergebnizrücklage

	2017	2018	2019	2020	2021	%-Satz
Allgemeine Rücklage	586.387,57	586.387,57	586.387,57	586.387,57	586.387,57	
Sonderrücklage	0,00	0,00	0,00	0,00	0,00	
Ergebnizrücklage	184.829,65	228.032,01	256.959,98	286.821,08	271.321,08	46,27
vorgetragener Jahresfehlbetrag	0,00	0,00	0,00	0,00	0,00	
Jahresüberschuss/Jahresfehlbetrag	43.202,36	28.927,97	29.861,10	-15.500,00	-17.600,00	
Summe Eigenkapital	814.419,58	843.347,55	873.208,65	857.708,65	840.108,65	

Die Ergebnizrücklage darf nach § 25 Abs. 3 GemHVO-Doppik höchstens 33 % und soll mindestens 10 % der Allgemeinen Rücklage betragen. Wenn die Allgemeine Rücklage mindestens 30 % der Bilanzsumme beträgt, darf die Ergebnizrücklage auch mehr als 33 % der Allgemeinen Rücklage betragen.

Übersicht über die Verpflichtungsermächtigungen nach § 1 Abs. 2 Nr. 4 GemHVO-Doppik

Verpflichtungsermächtigungen im Haushaltsplan des Jahres	Voraussichtlich fällige Auszahlungen				
	2022	2023	2024	2025	2026 ff.
1	2	3	4	5	6
2018					
2019					
2020					
2021					
Summe	0	0	0	0	0
Nachrichtlich In der mittelfristigen Finanzplanung vorgesehene Kreditaufnahmen (ohne Umschuldungskredite)					

Übersicht gemäß § 1 Absatz 2 Nr. 5 GemHVO-Doppik über die nach § 20 GemHVO-Doppik gebildeten Budgets

A. Ergebnisplan

Im Ergebnisplan bilden die Erträge und Aufwendungen der einzelnen Teilpläne mit den Einschränkungen der folgenden Budgetierungsregelungen jeweils ein Budget.

B. Finanzplan

Im Finanzplan bilden die Einzahlungen und Auszahlungen für Investitionen und Investitionsförderungsmaßnahmen der einzelnen Teilpläne mit den Einschränkungen der folgenden Budgetierungsregelungen jeweils ein Budget.

Budgetierungsregelungen

1. Inhalt

Diese Grundsätze regeln die Handhabung der Budgetierung bei der Gemeinde Kabelhorst. Sie ergänzen die Regelungen der Gemeindehaushaltsverordnung Doppik (GemHVO-Doppik) um besondere Vereinbarungen zur Aufstellung und Ausführung des Produkthaushaltsplanes.

2. Verantwortlichkeit

Die Gesamtverantwortung für den Produkthaushalt trägt die Bürgermeisterin/der Bürgermeister. Insbesondere bei erheblichen Abweichungen vom vereinbarten Finanzrahmen ist die Bürgermeisterin/der Bürgermeister zeitgerecht gegenüber der Gemeindevertretung berichtspflichtig unbeschadet der allgemein vereinbarten Fristen zur Berichterstattung.

Die in der Gemeindeordnung festgelegte Zuständigkeit der Bürgermeisterin/des Bürgermeisters bleibt davon unberührt.

Für die Teilpläne trägt die Produktverantwortliche oder der Produktverantwortliche im Hinblick auf die Erreichung der Produktziele und den vereinbarten Finanzrahmen die Verantwortung.

3. Budgets

Die Produkte der Teilergebnispläne und der Teilfinanzpläne werden gemäß § 20 GemHVO-Doppik zu Budgets erklärt.

4. Bewirtschaftung

Die Konten des jeweiligen Teilplanes (Teilergebnis- und Teilfinanzplanes) werden verantwortlich von den jeweiligen Produktverantwortlichen verwaltet (mittelbewirtschaftende Stelle).

5. Deckungsfähigkeit

Für die echte und unechte Deckungsfähigkeit der Budgets gelten die Regelungen der GemHVO-Doppik.

a) unechte Deckungsfähigkeit (§ 21 GemHVO-Doppik)

Im Ergebnisplan dürfen Mehrerträge eines Budgets grundsätzlich für Mehraufwendungen dieses Budgets verwendet werden, um damit unabweisbare Mehraufwendungen ohne das Instrument

der überplanmäßigen Ausgabe flexibel leisten zu können.

Mehraufwendungen dürfen ausdrücklich dann nicht geleistet werden, wenn z.B. Mehrerträge ausschließlich daraus resultieren, dass Gebührensätze angehoben wurden und keine tatsächliche Steigerung der Leistung ursächlich für den Mehrertrag ist.

b) echte Deckungsfähigkeit (§ 22 Abs. 1 GemHVO-Doppik)

Die Aufwendungen eines Budgets mit Ausnahme der Aufwendungen der Konten:

5429	Verfügun gsmittel
549x	Zuführungen zu Rückstellungen
57xx	bilanzielle Abschreibungen
5811	Interne Leistungsbeziehungen

sind gegenseitig deckungsfähig.

c) einseitige Deckungsfähigkeit (§ 22 Abs. 3 GemHVO-Doppik)

Bei ausgeglichenem Ergebnisplan können zahlungswirksame Aufwendungen und die dazugehörigen Auszahlungen eines Budgets zugunsten von Auszahlungen für Investitionen und Investitionsförderungsmaßnahmen des entsprechenden Budgets für einseitig deckungsfähig erklärt werden.

6. Übertragbarkeit

Die Aufwendungen bzw. die Auszahlungen eines Budgets sind gem. § 23 Abs. 1 Nr. 3 GemHVO-Doppik in das nächste Haushaltsjahr übertragbar.

Für Auszahlungen für Investitionen und Investitionsfördermaßnahmen gilt die Regelung des § 23 Abs. 2 GemHVO-Doppik.

7. Auftragsverwaltung

Für Bestellungen und Aufträge über 1.000 EUR ist bei Erteilung der Bestellung bzw. des Auftrages unverzüglich ein Auftrag zu buchen.

Erläuterungen zu den Teilplänen nach § 18 GemHVO-Doppik**Erhebliche Abweichungen der Ansätze für Erträge und Aufwendungen von den Ansätzen des Vorjahres**

Fehlanzeige

neue Investitionen und Investitionsförderungsmaßnahmen

Fehlanzeige

Notwendigkeit und Höhe der Verpflichtungsermächtigungen

Fehlanzeige

Aufwendungen zur Erfüllung von Verträgen, die die Gemeinde über ein Jahr hinaus zu erheblichen Zahlungen verpflichten

Fehlanzeige

von Beschäftigten aus Nebentätigkeiten abzuführende Beträge

Fehlanzeige

Besondere Bestimmungen im Haushaltsplan

Fehlanzeige

Abschreibungen, soweit von den im Vorjahr angewendeten Abschreibungsmethoden oder –ansätzen abgewichen wird

Gemäß § 43 GemHVO-Doppik werden die Vermögensgegenstände des Anlagevermögens in gleichen Jahresraten über die betriebsgewöhnliche Nutzungsdauer (lineare Abschreibung) abgeschrieben.

Bei der betriebsgewöhnlichen Nutzungsdauer wurden die Vorschriften der Verwaltungsvorschrift über Abschreibungen von abnutzbaren Vermögensgegenständen des Anlagevermögens der Gemeinden (VV-Abschreibungen) angewandt. Diese VV-Abschreibungen sind gemäß Ziffer 5 verbindlich.


Von den vorgeschriebenen Nutzungsdauern wurde **nicht** abgewichen.



Ergebnishaushalt
Gemeinde Kabelhorst
2021

Ergebnisplan 2021

Ertrags- und Aufwandsarten			Ergebnis 2019	Ansatz 2020	Ansatz 2021	Ansatz 2022	Ansatz 2023	Ansatz 2024
1	2	3	4	5	6	7	8	9
40	1	Steuern und ähnliche Abgaben	262.117	254.400	258.300	271.300	281.500	292.000
41	2	+ Zuwendungen und allgemeine Umlagen	226.046	222.400	213.700	222.200	230.900	244.600
42	3	+ sonstige Transfererträge	0	0	0	0	0	0
43	4	+ öffentlich-rechtliche Leistungsentgelte	364	500	500	500	500	500
441, 442, 446	5	privatrechtliche Leistungsentgelte	26.230	7.300	12.800	7.800	7.800	7.800
448	6	Kostenerstattungen und Kostenumlagen	0	0	100	100	100	100
45	7	+ sonstige Erträge	10.472	11.400	12.500	12.700	12.900	13.100
471	8	+ aktivierte Eigenleistungen	0	0	0	0	0	0
472	9	+ / - Bestandsveränderungen	0	0	0	0	0	0
	10	= Erträge	525.229	496.000	497.900	514.600	533.700	558.100
50	11	Personalaufwendungen	11.946	13.300	13.400	13.500	13.600	13.700
51	12	+ Versorgungsaufwendungen	275	500	500	500	500	500
52	13	+ Aufwendungen für Sach- u. Dienstleistungen	51.419	75.200	80.000	79.000	63.700	64.100
57	14	+ bilanzielle Abschreibungen	12.035	12.400	11.500	10.500	9.100	8.400
53	15	+ Transferaufwendungen	343.842	335.800	309.800	318.600	327.000	335.600
54	16	+ sonstige Aufwendungen	75.827	74.200	100.200	96.400	97.600	98.800
	17	= Aufwendungen (= Zeilen 11 bis 16)	495.344	511.400	515.400	518.500	511.500	521.100
	18	= Ergebnis der laufenden Verwaltungstätigkeit (= Zeilen 10 / 17)	29.885	-15.400	-17.500	-3.900	22.200	37.000
46	19	+ Finanzerträge	0	0	0	0	0	0
55	20	- Zinsen und sonstige Finanzaufwendungen	24	100	100	100	100	100
	21	= Finanzergebnis (= Zeilen 19 und 20)	-24	-100	-100	-100	-100	-100
	22	= Jahresergebnis (= Zeilen 18 und 21)	29.861	-15.500	-17.600	-4.000	22.100	36.900
		<i>Nachrichtlich:</i>						
		<i>Erträge und Aufwendungen aus internen Leistungsbeziehungen</i>						
48		Erträge aus internen Leistungsbeziehungen	9.423	9.200	9.200	9.200	9.200	9.200
58		- Aufwendungen aus internen Leistungsbeziehungen	9.423	9.200	9.200	9.200	9.200	9.200
		= Ergebnis aus internen Leistungsbeziehungen	0	0	0	0	0	0
		<i>Nachrichtlich:</i>						
		<i>Nettoabschreibungsaufwand</i>						
571 + 574		bilanzielle Abschreibungen auf immaterielle Vermögensgegenstände und Sachanlagen sowie auf geleistete Zuwendungen	12.035	12.400	11.500	10.500	9.100	8.400
416 + 437		- Erträge aus der Auflösung von Sonderposten aus Zuschüssen und Zuwendungen sowie für Beiträge	2.621	2.400	2.400	2.400	2.300	2.300
		= Nettoabschreibungsaufwand	9.414	10.000	9.100	8.100	6.800	6.100



Finanzhaushalt

Gemeinde Kabelhorst

2021

Finanzplan 2021


Ein- und Auszahlungsarten			Ergebnis 2019	Ansatz 2020	Ansatz 2021	Ansatz 2022	Ansatz 2023	Ansatz 2024
1	2	3	4	5	6	7	8	9
60	1	Steuern und ähnliche Abgaben	260.314	254.400	258.300	271.300	281.500	292.000
61	2	+ Zuwendungen und allgemeine Umlagen	204.998	220.000	211.300	219.800	228.600	242.300
62	3	+ sonstige Transfereinzahlungen	0	0	0	0	0	0
63	4	+ öffentlich-rechtliche Leistungsentgelte	319	500	500	500	500	500
641, 642, 646	5	+ privatrechtliche Leistungsentgelte	26.227	7.300	12.800	7.800	7.800	7.800
648	6	+ Kostenerstattungen und Kostenumlagen	0	0	100	100	100	100
65	7	+ sonstige Einzahlungen	10.883	11.300	12.400	12.600	12.800	13.000
66	8	+ Zinsen und sonstige Finanzeinzahlungen	0	100	100	100	100	100
	9	= Einzahlungen aus laufender Verwaltungstätigkeit	502.741	493.600	495.500	512.200	531.400	555.800
70	10	Personalauszahlungen	11.802	13.800	13.900	14.000	14.100	14.200
71	11	+ Versorgungsauszahlungen	0	0	0	0	0	0
72	12	+ Auszahlungen für Sach- u. Dienstleistungen	44.482	75.200	80.000	79.000	63.700	64.100
75	13	+ Zinsen und sonstige Finanzauszahlungen	24	100	100	100	100	100
73	14	+ Transferauszahlungen	329.651	335.800	309.800	318.600	327.000	335.600
74	15	+ sonstige Auszahlungen	55.776	74.200	100.200	96.400	97.600	98.800
	16	= Auszahlungen aus laufender Verwaltungstätigkeit (= Zeilen 10 bis 15)	441.734	499.100	504.000	508.100	502.500	512.800
	17	= Saldo aus laufender Verwaltungstätigkeit (= Zeilen 9 / 16)	61.007	-5.500	-8.500	4.100	28.900	43.000
681	18	Einzahlungen aus Zuweisungen und Zuschüssen für Investitionen und Investitionsförderungsmaßnahmen	500	600	10.000	0	0	0
682	19	+ Einzahlungen aus der Veräußerung von Grundstücken und Gebäuden	0	0	0	0	0	0
683	20	+ Einzahlungen aus der Veräußerung von beweglichem Anlagevermögen	0	0	0	0	0	0
684	21	+ Einzahlungen aus der Veräußerung von Finanzanlagen	0	0	0	0	0	0
685	22	+ Einzahlungen aus der Abwicklung von Baumaßnahmen	0	0	0	0	0	0
686	23	+ Einzahlungen aus Rückflüssen (für Investitionen und Investitionsförderungsmaßnahmen Dritter)	0	0	0	0	0	0
688	24	+ Einzahlungen aus Beiträgen u. ä. Entgelten	0	0	0	0	0	0
689	25	+ sonstige Investitionseinzahlungen	0	0	0	0	0	0
	26	= Einzahlungen aus Investitionstätigkeit	500	600	10.000	0	0	0
781	27	Auszahlungen von Zuweisungen und Zuschüssen für Investitionen und Investitionsförderungsmaßnahmen	452	0	0	0	0	0
782	28	+ Auszahlungen für den Erwerb von Grundstücken und Gebäuden	0	0	0	0	0	0
783	29	+ Auszahlungen für den Erwerb von beweglichem Anlagevermögen	12.041	12.500	4.500	4.500	4.500	4.500
784	30	+ Auszahlungen für den Erwerb von Finanzanlagen	0	0	0	0	0	0
785	31	+ Auszahlungen für Baumaßnahmen	8.152	0	32.600	36.400	0	0
786	32	+ Auszahlungen für die Gewährung von Ausleihungen (für Investitionen und Investitionsförderungsmaßnahmen Dritter)	0	0	0	0	0	0
787	33	+ sonstige Investitionsauszahlungen	0	0	0	0	0	0
	34	= Auszahlungen aus Investitionstätigkeit (= Zeilen 27 bis 33)	20.645	12.500	37.100	40.900	4.500	4.500
	35	= Saldo aus Investitionstätigkeit (= Zeilen 26 / 34)	-20.145	-11.900	-27.100	-40.900	-4.500	-4.500
672	35a	Einzahlungen aus fremden Finanzmitteln	0	0	0	0	0	0
772	35b	Auszahlungen aus fremden Finanzmitteln	0	0	0	0	0	0

Finanzplan 2021

Ein- und Auszahlungsarten			Ergebnis 2019	Ansatz 2020	Ansatz 2021	Ansatz 2022	Ansatz 2023	Ansatz 2024
1	2	3	4	5	6	7	8	9
	35c	= Saldo aus fremden Finanzmitteln	0	0	0	0	0	0
673	35d	Einzahlungen für amtsangehörige Gemeinden	0	0	0	0	0	0
773	35f	Auszahlungen aus amtsangehörige Gemeinden	0	0	0	0	0	0
	35e	= Saldo aus Ein- und Auszahlungen für amtsangehörige Gemeinden	0	0	0	0	0	0
	36	= Finanzmittelüberschuss/-fehlbetrag (= Zeilen 17, 35, 35c und 35e)	40.862	-17.400	-35.600	-36.800	24.400	38.500
692	37	+ Aufnahme von Krediten für Investitionen und Investitionsförderungsmaßnahmen	0	0	0	0	0	0
695	38	+ Einzahlungen aus Rückflüssen von Darlehen aus der Anlage liquider Mittel	0	0	0	0	0	0
693	39	+ Aufnahme von Kassenkrediten	0	0	0	0	0	0
792	40	- Tilgung von Krediten für Investitionen und Investitionsförderungsmaßnahmen	0	0	0	0	0	0
795	41	- Auszahlungen aus der Gewährung von Darlehen zur Anlage liquider Mittel	0	0	0	0	0	0
793	42	- Tilgung von Kassenkrediten (ohne Kontokorrent)	0	0	0	0	0	0
	43	= Saldo aus Finanzierungstätigkeit	0	0	0	0	0	0
	44	= Finanzmittelsaldo (= Zeilen 36 und 43)	40.862	-17.400	-35.600	-36.800	24.400	38.500
	45	+ Finanzmittelbestand am Anfang des Haushaltsjahres	600.624	641.486	624.086	588.486	551.686	576.086
332	46	- Anfangsbestand Kassenkredite aus Kontokorrent	0	0	0	0	0	0
332	47	+ Endbestand Kassenkredite aus Kontokorrent	0	0	0	0	0	0
	48	= Finanzmittelbestand zum Ende des Haushaltsjahres (= Zeilen 44 bis 47)	641.486	624.086	588.486	551.686	576.086	614.586
		<i>Nachrichtlich:</i>						
		<i>an das Land abzuführender Beitrag nach § 21 Abs. 2 des Gesetzes zur Ausführung des Krankenhausfinanzierungsges. (AG-KHG), Einzahlungen aus der Veräußerung von Finanzanlagen, Auszahlungen aus dem Erwerb von Finanzanlagen und Tilgung von Krediten für Investitionen und Investitionsförderungsmaßnahmen abzuführender Beitrag nach § 21 Abs. 2 AG-KHG</i>	0	0	0	0	0	0
7311			0	0	0	0	0	0
..								
684		Einzahlungen aus der Veräußerung von Finanzanlagen	0	0	0	0	0	0
6842		Börsennotierte Aktien	0	0	0	0	0	0
6843		Nicht börsennotierte Aktien	0	0	0	0	0	0
6844		Sonstige Anteilsrechte	0	0	0	0	0	0
6845		Investmentzertifikate	0	0	0	0	0	0
6846		Kapitalmarktpapiere	0	0	0	0	0	0
6847		Geldmarktpapiere*	0	0	0	0	0	0
6848		Finanzderivate	0	0	0	0	0	0
784		Auszahlungen aus dem Erwerb von Finanzanlagen	0	0	0	0	0	0
7842		Börsennotierte Aktien	0	0	0	0	0	0
7843		Nicht börsennotierte Aktien	0	0	0	0	0	0
7844		Sonstige Anteilsrechte	0	0	0	0	0	0
7845		Investmentzertifikate	0	0	0	0	0	0
7846		Kapitalmarktpapiere	0	0	0	0	0	0
7847		Geldmarktpapiere	0	0	0	0	0	0
7848		Finanzderivate	0	0	0	0	0	0

Finanzplan 2021

Ein- und Auszahlungsarten			Ergebnis 2019	Ansatz 2020	Ansatz 2021	Ansatz 2022	Ansatz 2023	Ansatz 2024
1	2	3	4	5	6	7	8	9
792.. 4		Umschuldung	0	0	0	0	0	0
792.. 5		Ordentliche Tilgung	0	0	0	0	0	0
792.. 6		Außerordentliche Tilgung	0	0	0	0	0	0



**Übersicht über Erträge und Aufwendungen nach
Produktbereiche
Gemeinde Kabelhorst**

2021

Übersicht über Erträge und Aufwendungen

Mandant Gemeinde Kabelhorst

Haushaltsjahr 2021

erstellt am 12.11.2020

Übersicht über Erträge und Aufwendungen nach Produktbereichen

Erträge und Aufwendungen		Vorvorjahr (2019)				Vorjahr (2020)				Haushaltsjahr (2021)			
Berichtspositionen		Erträge	Aufwendungen	Personal-aufwendungen	Jahreser-gewinn	Erträge	Aufwendungen	Personal-aufwendungen	Jahreser-gewinn	Erträge	Aufwendungen	Personal-aufwendungen	Jahreser-gewinn
1	2	3	4	5	6	7	8	9	10	11	12	13	14
1	Zentrale Verwaltung	4.107	34.499	518	-30.392	1.900	48.100	600	-46.200	2.200	42.600	600	-40.400
11	Innere Verwaltung	2.881	14.185	518	-11.304	1.100	14.300	600	-13.200	1.300	14.400	600	-13.100
12	Sicherheit und Ordnung	1.227	20.314	0	-19.087	800	33.800	0	-33.000	900	28.200	0	-27.300
2	Schule und Kultur	0	78.865	0	-78.865	0	92.200	0	-92.200	0	82.800	0	-82.800
21-24	Schulträgeraufgaben	0	77.328	0	-77.328	0	90.100	0	-90.100	0	80.700	0	-80.700
25-29	Kultur und Wissenschaft	0	1.537	0	-1.537	0	2.100	0	-2.100	0	2.100	0	-2.100
3	Soziales und Jugend	1.575	36.767	0	-35.192	1.600	37.100	0	-35.500	1.600	45.500	0	-43.900
31-35	Soziale Hilfen	1.167	2.555	0	-1.388	1.300	4.100	0	-2.800	1.300	2.100	0	-800
36	Kinder-, Jugend- und Familienhilfe	408	34.212	0	-33.805	300	33.000	0	-32.700	300	43.400	0	-43.100
4	Gesundheit und Sport	0	8.790	0	-8.790	0	9.800	0	-9.800	0	9.900	0	-9.900
41	Gesundheitsdienste	0	0	0	0	0	0	0	0	0	0	0	0
42	Sportförderung	0	8.790	0	-8.790	0	9.800	0	-9.800	0	9.900	0	-9.900
5	Gestaltung der Umwelt	45.441	84.762	11.428	-39.321	27.500	79.700	12.700	-52.200	33.600	90.800	12.800	-57.200
51	Räumliche Planung und Entwicklung	16.790	24.741	0	-7.952	0	5.000	0	-5.000	5.000	5.000	0	0
52	Bauen und Wohnen	0	0	0	0	0	0	0	0	0	0	0	0
53	Ver- und Entsorgung	14.772	980	0	13.792	15.600	800	0	14.800	16.700	800	0	15.900
54	Verkehrsflächen und -anlagen, ÖPNV	2.597	34.594	3.860	-31.997	700	44.600	4.300	-43.900	500	54.300	4.400	-53.800
55	Natur- und Landschaftspflege	3	6.735	2.261	-6.732	0	6.500	3.000	-6.500	200	7.100	3.000	-6.900
56	Umweltschutz	0	0	0	0	0	0	0	0	0	0	0	0

Gemeinde Kabelhorst

57	Wirtschaft und Tourismus	11.279	17.711	5.307	-6.432	11.200	22.800	5.400	-11.600	11.200	23.600	5.400	-12.400
6	Zentrale Finanzleistungen	483.529	261.108	0	222.421	474.200	253.800	0	220.400	469.700	253.100	0	216.600
61	Allgemeine Finanzwirtschaft	483.529	261.108	0	222.421	474.200	253.800	0	220.400	469.700	253.100	0	216.600

Übersicht über Einzahlungen und Auszahlungen

Mandant **Gemeinde Kabelhorst**

Haushaltsjahr **2021**

erstellt am 12.11.2020

Übersicht über Erträge und Aufwendungen nach Produktbereichen

Einzahlungen und Auszahlungen		Vorvorjahr (2019)						Vorjahr (2020)						Haushaltsjahr (2021)					
		Ifd. Verwaltungstätigkeit			Investitionstätigkeit			Ifd. Verwaltungstätigkeit			Investitionstätigkeit			Ifd. Verwaltungstätigkeit			Investitionstätigkeit		
Berichtspositionen		Einzahlung	Auszahlung	Saldo	Einzahlung	Auszahlung	Saldo	Einzahlung	Auszahlung	Saldo	Einzahlung	Auszahlung	Saldo	Einzahlung	Auszahlung	Saldo	Einzahlung	Auszahlung	Saldo
1	2	3	4	5	6	7	8	9	10	11	12	13	14	15	16	17	18	19	20
1	Zentrale Verwaltung	3.274	24.908	-21.634	0	8.140	-8.140	1.100	38.100	-37.000	0	2.000	-2.000	1.400	34.800	-33.400	0	2.000	-2.000
11	Innere Verwaltung	2.881	13.566	-10.685	0	0	0	1.100	14.200	-13.100	0	0	0	1.300	14.300	-13.000	0	0	0
12	Sicherheit und Ordnung	394	11.342	-10.949	0	8.140	-8.140	0	23.900	-23.900	0	2.000	-2.000	100	20.500	-20.400	0	2.000	-2.000
2	Schule und Kultur	0	65.112	-65.112	0	202	-202	0	91.500	-91.500	0	0	0	0	82.100	-82.100	0	0	0
21-24	Schulträgeraufgaben	0	64.687	-64.687	0	0	0	0	90.100	-90.100	0	0	0	0	80.700	-80.700	0	0	0
25-29	Kultur und Wissenschaft	0	425	-425	0	202	-202	0	1.400	-1.400	0	0	0	0	1.400	-1.400	0	0	0
3	Soziales und Jugend	1.575	36.833	-35.258	0	0	0	1.600	37.100	-35.500	0	0	0	1.600	45.500	-43.900	0	0	0
31-35	Soziale Hilfen	1.167	2.621	-1.454	0	0	0	1.300	4.100	-2.800	0	0	0	1.300	2.100	-800	0	0	0
36	Kinder-, Jugend- und Familienhilfe	408	34.212	-33.805	0	0	0	300	33.000	-32.700	0	0	0	300	43.400	-43.100	0	0	0
4	Gesundheit und Sport	0	3.434	-3.434	0	250	-250	0	4.600	-4.600	0	0	0	0	4.600	-4.600	0	0	0
41	Gesundheitsdienste	0	0	0	0	0	0	0	0	0	0	0	0	0	0	0	0	0	0
42	Sportförderung	0	3.434	-3.434	0	250	-250	0	4.600	-4.600	0	0	0	0	4.600	-4.600	0	0	0
5	Gestaltung der Umwelt	34.601	64.238	-29.637	500	12.053	-11.553	16.700	74.000	-57.300	600	10.500	-9.900	22.800	83.900	-61.100	10.000	35.100	-25.100
51	Räumliche Planung und Entwicklung	16.790	16.826	-36	0	0	0	0	5.000	-5.000	0	0	0	5.000	5.000	0	0	0	0
52	Bauen und Wohnen	0	0	0	0	0	0	0	0	0	0	0	0	0	0	0	0	0	0
53	Ver- und Entsorgung	15.192	980	14.212	0	0	0	15.600	800	14.800	0	0	0	16.700	800	15.900	0	0	0
54	Verkehrsflächen und -anlagen, ÖPNV	2.301	25.503	-23.202	0	8.410	-8.410	500	42.900	-42.400	0	0	0	300	52.200	-51.900	0	15.600	-15.600
55	Natur- und Landschaftspflege	0	6.059	-6.059	0	218	-218	0	5.900	-5.900	0	2.000	-2.000	200	6.500	-6.300	0	2.500	-2.500

Gemeinde Kabelhorst

Seite 45 von 261

56	Umweltschutz	0	0	0	0	0	0	0	0	0	0	0	0	0	0	0	0	0	
57	Wirtschaft und Tourismus	319	14.870	-14.552	500	3.425	-2.925	600	19.400	-18.800	600	8.500	-7.900	600	19.400	-18.800	10.000	17.000	-7.000
6	Zentrale Finanzleistungen	463.291	247.209	216.082	0	0	0	474.200	253.800	220.400	0	0	0	469.700	253.100	216.600	0	0	0
61	Allgemeine Finanzwirtschaft	463.291	247.209	216.082	0	0	0	474.200	253.800	220.400	0	0	0	469.700	253.100	216.600	0	0	0



Teilpläne

Gemeinde Kabelhorst

2021

Teilhaushalt 2021**Gemeinde Kabelhorst**

Produktbereich	11	Innere Verwaltung
Produktgruppe	111	Verwaltungssteuerung und -service
Produkt	111000	Gemeindeorgane

**Allgemeine Angaben**

zuständiger Fachbereich	1000 Hauptamt
verantwortlich	Ulrike Doormann
Beschreibung	Geschäftsführung für die Gemeindevertretung und die Ausschüsse Einladung, organisatorische Betreuung, Sitzungsprotokolle Abwicklung der Aufwandsentschädigungen und Sitzungsgelder Repräsentationskosten
Auftragsgrundlage	Gemeindeordnung Hauptsatzung Geschäftsordnung
Zielgruppe	Gemeindevertreterinnen, Gemeindevertreter und wählbare Bürgerinnen, wählbare Bürger der Gemeinde Kabelhorst
Ziele	Organisatorische und fachliche Unterstützung der Gemeindevertretung sowie aller weiteren Gremien zur kommunalen Willensbildung Optimierung der Vorbereitung, Durchführung und Nachbereitung der Sitzungen



Produktbereich 11 Innere Verwaltung
 Produktgruppe 111 Verwaltungssteuerung und -service
 Produkt 111000 Gemeindeorgane

Teilergebnisplan

Ertrags- und Aufwandsarten	Ergebnis 2019	Ansatz 2020	Ansatz 2021	Planung 2022	Planung 2023	Planung 2024
	1	2	3	4	5	6
1 Steuern und ähnliche Abgaben (40)	0	0	0	0	0	0
2 + Zuwendungen und allgemeine Umlagen (41)	0	0	0	0	0	0
3 + Sonstige Transfererträge (42)	0	0	0	0	0	0
4 + Öffentlich-rechtliche Leistungsentgelte (43)	0	0	0	0	0	0
5 + Privatrechtliche Leistungsentgelte (441,442,446)	0	0	100	100	100	100
6 + Kostenerstattungen und Kostenumlagen (448)	0	0	0	0	0	0
7 + Sonstige ordentliche Erträge (45)	0	0	0	0	0	0
8 + Aktivierte Eigenleistungen (471)	0	0	0	0	0	0
9 +/- Bestandsveränderungen (472)	0	0	0	0	0	0
10 = Ordentliche Erträge (= Zeilen 1 bis 9)	0	0	100	100	100	100
11 - Personalaufwendungen (50)	518	600	600	600	600	600
12 - Versorgungsaufwendungen (51)	0	100	100	100	100	100
13 - Aufwendungen für Sach- und Dienstleistungen (52)	2.453	1.500	1.500	1.500	1.500	1.500
14 - Bilanzielle Abschreibungen (57)	0	0	0	0	0	0
15 - Transferaufwendungen (53)	0	0	0	0	0	0
16 - Sonstige ordentliche Aufwendungen (54)	7.584	8.900	9.000	9.100	9.200	9.300
17 - davon Verfügungsmittel (54293)	0	0	0	0	0	0
18 = Ordentliche Aufwendungen (= Zeilen 11 bis 16)	10.555	11.100	11.200	11.300	11.400	11.500
19 = Ergebnis der lfd. Verwaltungstätigkeit (= Zeilen 10	10.555-	11.100-	11.100-	11.200-	11.300-	11.400-
20 + Finanzerträge (46)	0	0	0	0	0	0
21 - Zinsen und sonstige Finanzaufwendungen (55)	0	0	0	0	0	0
22 = Finanzergebnis (=Zeilen 20 und 21)	0	0	0	0	0	0
23 = Ordentliches Ergebnis (= Zeilen 19 und 23)	10.555-	11.100-	11.100-	11.200-	11.300-	11.400-
24 + Außerordentliche Erträge (49)	0	0	0	0	0	0
25 - Außerordentliche Aufwendungen (59)	0	0	0	0	0	0
26 = Außerordentliches Ergebnis (= Zeilen 24 und 25)	0	0	0	0	0	0
27 = Ergebnis vor Berücksichtigung der internen Leistungsbeziehungen	10.555-	11.100-	11.100-	11.200-	11.300-	11.400-
28 + Erträge aus internen Leistungsbeziehungen (48)	0	0	0	0	0	0
29 - Aufwendungen aus internen Leistungsbeziehungen (58)	0	100	100	100	100	100
30 = Ergebnis (= Zeilen 27,28 und 29)	10.555-	11.200-	11.200-	11.300-	11.400-	11.500-

Teilhaushalt 2021**Gemeinde Kabelhorst**

Produktbereich 11 Innere Verwaltung
 Produktgruppe 111 Verwaltungssteuerung und -service
 Produkt 111000 Gemeindeorgane

**Teilfinanzplan - A. Zahlungsübersicht**

Ein- und Auszahlungsarten	Ergebnis 2019 1	Ansatz 2020 2	Ansatz 2021 3	Verpfl. Erm. 4	Planung 2022 5	Planung 2023 6	Planung 2024 7
Einzahlungen aus laufender Verwaltungstätigkeit							
1 Steuern und ähnliche Abgaben (60)	0	0	0	0	0	0	0
2 + Zuwendungen und allg. Umlagen (61)	0	0	0	0	0	0	0
3 + Sonstige Transfereinzahlungen (62)	0	0	0	0	0	0	0
4 + Öffentlich-rechtliche Leistungsentgelte (63)	0	0	0	0	0	0	0
5 + Privatrechtliche Leistungsentgelte (641,642,646)	0	0	100	0	100	100	100
6 + Kostenerstattungen,Kostenumlagen (648)	0	0	0	0	0	0	0
7 + Sonstige Einzahlungen (65)	0	0	0	0	0	0	0
8 + Zinsen und sonstige Finanzeinzahlungen (66)	0	0	0	0	0	0	0
9 = Einzahlungen aus laufender Verwaltungstätigkeit (= Zeilen 1 bis 8)	0	0	100	0	100	100	100
Auszahlungen aus laufender Verwaltungstätigkeit							
10 - Personalauszahlungen (70)	518	700	700	0	700	700	700
11 - Versorgungsauszahlungen (71)	0	0	0	0	0	0	0
12 - Auszahlungen für Sach- und Dienstleistungen (72)	2.063	1.500	1.500	0	1.500	1.500	1.500
13 - Zinsen und sonstige Finanzauszahlungen (75)	0	0	0	0	0	0	0
14 - Transferauszahlungen (73)	0	0	0	0	0	0	0
15 - Sonstige Auszahlungen (74)	7.360	8.900	9.000	0	9.100	9.200	9.300
16 = Auszahlungen aus laufender Verwaltungstätigkeit (= Zeilen 10 bis 15)	9.941	11.100	11.200	0	11.300	11.400	11.500
17 = Saldo aus laufender Verwaltungs- tätigkeit (= Zeilen 9 und 16)	9.941-	11.100-	11.100-	0	11.200-	11.300-	11.400-



Produktbereich 11 Innere Verwaltung
 Produktgruppe 111 Verwaltungssteuerung und -service
 Produkt 111000 Gemeindeorgane

Teilfinanzplan - A. Zahlungsübersicht

Ein- und Auszahlungsarten	Ergebnis 2019 1	Ansatz 2020 2	Ansatz 2021 3	Verpfl. Erm. 4	Planung 2022 5	Planung 2023 6	Planung 2024 7
Einzahlungen aus Investitionstätigkeit							
18 aus Zuweisungen und Zuschüssen Inv. und Inv.Förderungsmaßnahmen (681)	0	0	0	0	0	0	0
19 aus der Veräußerung von Grundstücken und Gebäuden (682)	0	0	0	0	0	0	0
20 aus der Veräußerung von beweglichem Anlagevermögen (683)	0	0	0	0	0	0	0
21 aus Veräußerung v. Finanzanlagen (684)	0	0	0	0	0	0	0
22 aus der Abwicklung von Baumaßn. (685)	0	0	0	0	0	0	0
23 aus Rückflüssen (a.Investitionen u. Inv. Förderungsmaßnahmen Dritter) (686)	0	0	0	0	0	0	0
24 aus Beiträgen u. ä. Entgelten (688)	0	0	0	0	0	0	0
25 sonstige Investitionseinzahlungen (687,689)	0	0	0	0	0	0	0
26 = Summe der investiven Einzahlungen (= Zeilen 18 bis 25)	0	0	0	0	0	0	0
Auszahlungen aus Investitionstätigkeit							
27 für Zuweisungen und Zuschüssen f. Inv. und Inv.Förderungsmaßnahmen (781)	0	0	0	0	0	0	0
28 für den Erwerb von Grundstücken und Gebäuden (782)	0	0	0	0	0	0	0
29 für den Erwerb von beweglichem Anlagevermögen (783)	0	0	0	0	0	0	0
30 für den Erwerb von Finanzanlagen (784)	0	0	0	0	0	0	0
31 für Baumaßnahmen (785)	0	0	0	0	0	0	0
32 für die Gewährung von Ausleihungen (für Investitionen und Investitionsförderungsmaßnahmen Dritter) (786)	0	0	0	0	0	0	0
33 Sonstige Investitionsauszahlungen (787,788,789)	0	0	0	0	0	0	0
34 = Summe der investiven Auszahlungen (= Zeilen 27 bis 33)	0	0	0	0	0	0	0
35 = Saldo der Investitionstätigkeit (= Zeilen 26 und 34)	0	0	0	0	0	0	0
36 = Finanzmittelüberschuss/-fehlbetrag (= Zeilen 17 und 35)	9.941-	11.100-	11.100-	0	11.200-	11.300-	11.400-

Teilhaushalt 2021**Gemeinde Kabelhorst**

Produktbereich 11 Innere Verwaltung
 Produktgruppe 111 Verwaltungssteuerung und -service
 Produkt 111000 **Gemeindeorgane**

**Teilfinanzplan - B. Planung einzelner Investitionsmaßnahmen**

Investitionsmaßnahmen	Ergebnis 2019	Ansatz 2020	Ansatz 2021	Planung 2022	Planung 2023	Planung 2024	bisher be- reitetgestellt
	1	2	Verpfl.Er gesamt	Verpfl.Erm. 2022	Verpfl.Erm. 2023	Verpfl.Erm. 2024	
			3	4	5	6	7
Investitionsmaßnahmen unterhalb der festgesetzten Wertgrenzen							
Summe der investiven Einzahlungen	0	0	0	0	0	0	0
			-	-	-	-	0
Summe der investiven Auszahlungen	0	0	0	0	0	0	0
			0	0	0	0	0
Saldo (Einzahlungen ./ Auszahlungen)	0	0	0	0	0	0	0
			-	-	-	-	0

Teilhaushalt 2021**Gemeinde Kabelhorst**

Produktbereich	11	Innere Verwaltung
Produktgruppe	111	Verwaltungssteuerung und -service
Produkt	111001	Hauptamt

**Allgemeine Angaben**

zuständiger Fachbereich	1000 Hauptamt
verantwortlich	Inga Sperber
Beschreibung	Abwicklung allgemeiner Angelegenheiten der Gemeinde wie z.B. Mitgliedschaft in Vereinen und Verbänden
Auftragsgrundlage	freiwillige Leistung
Zielgruppe	Vereine und Verbände
Ziele	Vertretung der Gemeinde in Vereinen und Verbänden wie z.B. Schleswig-Holsteinischer Gemeindetag

Teilhaushalt 2021**Gemeinde Kabelhorst**

Produktbereich 11 Innere Verwaltung
 Produktgruppe 111 Verwaltungssteuerung und -service
 Produkt 111001 Hauptamt

**Teilergebnisplan**

Ertrags- und Aufwandsarten	Ergebnis 2019 1	Ansatz 2020 2	Ansatz 2021 3	Planung 2022 4	Planung 2023 5	Planung 2024 6
1 Steuern und ähnliche Abgaben (40)	0	0	0	0	0	0
2 + Zuwendungen und allgemeine Umlagen (41)	0	0	0	0	0	0
3 + Sonstige Transfererträge (42)	0	0	0	0	0	0
4 + Öffentlich-rechtliche Leistungsentgelte (43)	0	0	0	0	0	0
5 + Privatrechtliche Leistungsentgelte (441,442,446)	1.590	100	100	100	100	100
6 + Kostenerstattungen und Kostenumlagen (448)	0	0	0	0	0	0
7 + Sonstige ordentliche Erträge (45)	0	0	0	0	0	0
8 + Aktivierte Eigenleistungen (471)	0	0	0	0	0	0
9 +/- Bestandsveränderungen (472)	0	0	0	0	0	0
10 = Ordentliche Erträge (= Zeilen 1 bis 9)	1.590	100	100	100	100	100
11 - Personalaufwendungen (50)	0	0	0	0	0	0
12 - Versorgungsaufwendungen (51)	0	0	0	0	0	0
13 - Aufwendungen für Sach- und Dienstleistungen (52)	1.148	0	0	0	0	0
14 - Bilanzielle Abschreibungen (57)	0	0	0	0	0	0
15 - Transferaufwendungen (53)	24	100	100	100	100	100
16 - Sonstige ordentliche Aufwendungen (54)	1.053	1.800	1.800	1.800	1.800	1.800
17 - davon Verfügungsmittel (54293)	0	0	0	0	0	0
18 = Ordentliche Aufwendungen (= Zeilen 11 bis 16)	2.225	1.900	1.900	1.900	1.900	1.900
19 = Ergebnis der lfd. Verwaltungstätigkeit (= Zeilen 10	635-	1.800-	1.800-	1.800-	1.800-	1.800-
20 + Finanzerträge (46)	0	0	0	0	0	0
21 - Zinsen und sonstige Finanzaufwendungen (55)	0	0	0	0	0	0
22 = Finanzergebnis (=Zeilen 20 und 21)	0	0	0	0	0	0
23 = Ordentliches Ergebnis (= Zeilen 19 und 23)	635-	1.800-	1.800-	1.800-	1.800-	1.800-
24 + Außerordentliche Erträge (49)	0	0	0	0	0	0
25 - Außerordentliche Aufwendungen (59)	0	0	0	0	0	0
26 = Außerordentliches Ergebnis (= Zeilen 24 und 25)	0	0	0	0	0	0
27 = Ergebnis vor Berücksichtigung der internen Leistungsbeziehungen	635-	1.800-	1.800-	1.800-	1.800-	1.800-
28 + Erträge aus internen Leistungsbeziehungen (48)	0	0	0	0	0	0
29 - Aufwendungen aus internen Leistungsbeziehungen (58)	0	0	0	0	0	0
30 = Ergebnis (= Zeilen 27,28 und 29)	635-	1.800-	1.800-	1.800-	1.800-	1.800-



Produktbereich 11 Innere Verwaltung
 Produktgruppe 111 Verwaltungssteuerung und -service
 Produkt 111001 Hauptamt

Teilfinanzplan - A. Zahlungsübersicht

Ein- und Auszahlungsarten	Ergebnis 2019 1	Ansatz 2020 2	Ansatz 2021 3	Verpfl. Erm. 4	Planung 2022 5	Planung 2023 6	Planung 2024 7
Einzahlungen aus laufender Verwaltungstätigkeit							
1 Steuern und ähnliche Abgaben (60)	0	0	0	0	0	0	0
2 + Zuwendungen und allg. Umlagen (61)	0	0	0	0	0	0	0
3 + Sonstige Transfereinzahlungen (62)	0	0	0	0	0	0	0
4 + Öffentlich-rechtliche Leistungsentgelte (63)	0	0	0	0	0	0	0
5 + Privatrechtliche Leistungsentgelte (641,642,646)	1.590	100	100	0	100	100	100
6 + Kostenerstattungen,Kostenumlagen (648)	0	0	0	0	0	0	0
7 + Sonstige Einzahlungen (65)	0	0	0	0	0	0	0
8 + Zinsen und sonstige Finanzeinzahlungen (66)	0	0	0	0	0	0	0
9 = Einzahlungen aus laufender Verwaltungstätigkeit (= Zeilen 1 bis 8)	1.590	100	100	0	100	100	100
Auszahlungen aus laufender Verwaltungstätigkeit							
10 - Personalauszahlungen (70)	0	0	0	0	0	0	0
11 - Versorgungsauszahlungen (71)	0	0	0	0	0	0	0
12 - Auszahlungen für Sach- und Dienstleistungen (72)	1.148	0	0	0	0	0	0
13 - Zinsen und sonstige Finanzauszahlungen (75)	0	0	0	0	0	0	0
14 - Transferauszahlungen (73)	19	100	100	0	100	100	100
15 - Sonstige Auszahlungen (74)	1.053	1.800	1.800	0	1.800	1.800	1.800
16 = Auszahlungen aus laufender Verwaltungstätigkeit (= Zeilen 10 bis 15)	2.220	1.900	1.900	0	1.900	1.900	1.900
17 = Saldo aus laufender Verwaltungs- tätigkeit (= Zeilen 9 und 16)	630-	1.800-	1.800-	0	1.800-	1.800-	1.800-

Teilhaushalt 2021**Gemeinde Kabelhorst**

Produktbereich 11 Innere Verwaltung
 Produktgruppe 111 Verwaltungssteuerung und -service
 Produkt 111001 Hauptamt

**Teilfinanzplan - A. Zahlungsübersicht**

Ein- und Auszahlungsarten	Ergebnis 2019 1	Ansatz 2020 2	Ansatz 2021 3	Verpfl. Erm. 4	Planung 2022 5	Planung 2023 6	Planung 2024 7
Einzahlungen aus Investitionstätigkeit							
18 aus Zuweisungen und Zuschüssen Inv. und Inv.Förderungsmaßnahmen (681)	0	0	0	0	0	0	0
19 aus der Veräußerung von Grundstücken und Gebäuden (682)	0	0	0	0	0	0	0
20 aus der Veräußerung von beweglichem Anlagevermögen (683)	0	0	0	0	0	0	0
21 aus Veräußerung v. Finanzanlagen (684)	0	0	0	0	0	0	0
22 aus der Abwicklung von Baumaßn. (685)	0	0	0	0	0	0	0
23 aus Rückflüssen (a.Investitionen u. Inv. Förderungsmaßnahmen Dritter) (686)	0	0	0	0	0	0	0
24 aus Beiträgen u. ä. Entgelten (688)	0	0	0	0	0	0	0
25 sonstige Investitionseinzahlungen (687,689)	0	0	0	0	0	0	0
26 = Summe der investiven Einzahlungen (= Zeilen 18 bis 25)	0	0	0	0	0	0	0
Auszahlungen aus Investitionstätigkeit							
27 für Zuweisungen und Zuschüssen f. Inv. und Inv.Förderungsmaßnahmen (781)	0	0	0	0	0	0	0
28 für den Erwerb von Grundstücken und Gebäuden (782)	0	0	0	0	0	0	0
29 für den Erwerb von beweglichem Anlagevermögen (783)	0	0	0	0	0	0	0
30 für den Erwerb von Finanzanlagen (784)	0	0	0	0	0	0	0
31 für Baumaßnahmen (785)	0	0	0	0	0	0	0
32 für die Gewährung von Ausleihungen (für Investitionen und Investitionsförderungsmaßnahmen Dritter) (786)	0	0	0	0	0	0	0
33 Sonstige Investitionsauszahlungen (787,788,789)	0	0	0	0	0	0	0
34 = Summe der investiven Auszahlungen (= Zeilen 27 bis 33)	0	0	0	0	0	0	0
35 = Saldo der Investitionstätigkeit (= Zeilen 26 und 34)	0	0	0	0	0	0	0
36 = Finanzmittelüberschuss/-fehlbetrag (= Zeilen 17 und 35)	630-	1.800-	1.800-	0	1.800-	1.800-	1.800-

Teilhaushalt 2021**Gemeinde Kabelhorst**

Produktbereich 11 Innere Verwaltung
 Produktgruppe 111 Verwaltungssteuerung und -service
 Produkt 111001 Hauptamt

**Teilfinanzplan - B. Planung einzelner Investitionsmaßnahmen**

Investitionsmaßnahmen	Ergebnis 2019	Ansatz 2020	Ansatz 2021	Planung 2022	Planung 2023	Planung 2024	bisher be- reitetgestellt
	1	2	Verpfl.Er gesamt 3	Verpfl.Erm. 2022 4	Verpfl.Erm. 2023 5	Verpfl.Erm. 2024 6	Gesamt Einz./Ausz. 7
Investitionsmaßnahmen unterhalb der festgesetzten Wertgrenzen							
Summe der investiven Einzahlungen	0	0	0 -	0 -	0 -	0 -	0 0
Summe der investiven Auszahlungen	0	0	0 0	0 0	0 0	0 0	0 0
Saldo (Einzahlungen ./ Auszahlungen)	0	0	0 -	0 -	0 -	0 -	0 0

Teilhaushalt 2021

Gemeinde Kabelhorst



Produktbereich	11	Innere Verwaltung
Produktgruppe	111	Verwaltungssteuerung und -service
Produkt	111004	Finanzbuchhaltung

Allgemeine Angaben

zuständiger Fachbereich 2000 Amt für Finanzen

verantwortlich Mira Voß



Produktbereich 11 Innere Verwaltung
 Produktgruppe 111 Verwaltungssteuerung und -service
 Produkt 111004 Finanzbuchhaltung

Teilergebnisplan

Ertrags- und Aufwandsarten	Ergebnis 2019 1	Ansatz 2020 2	Ansatz 2021 3	Planung 2022 4	Planung 2023 5	Planung 2024 6
1 Steuern und ähnliche Abgaben (40)	0	0	0	0	0	0
2 + Zuwendungen und allgemeine Umlagen (41)	0	0	0	0	0	0
3 + Sonstige Transfererträge (42)	0	0	0	0	0	0
4 + Öffentlich-rechtliche Leistungsentgelte (43)	0	0	0	0	0	0
5 + Privatrechtliche Leistungsentgelte (441,442,446)	0	0	0	0	0	0
6 + Kostenerstattungen und Kostenumlagen (448)	0	0	0	0	0	0
7 + Sonstige ordentliche Erträge (45)	0	0	0	0	0	0
8 + Aktivierte Eigenleistungen (471)	0	0	0	0	0	0
9 +/- Bestandsveränderungen (472)	0	0	0	0	0	0
10 = Ordentliche Erträge (= Zeilen 1 bis 9)	0	0	0	0	0	0
11 - Personalaufwendungen (50)	0	0	0	0	0	0
12 - Versorgungsaufwendungen (51)	0	0	0	0	0	0
13 - Aufwendungen für Sach- und Dienstleistungen (52)	0	0	0	0	0	0
14 - Bilanzielle Abschreibungen (57)	0	0	0	0	0	0
15 - Transferaufwendungen (53)	0	0	0	0	0	0
16 - Sonstige ordentliche Aufwendungen (54)	0	0	0	0	0	0
17 - davon Verfügungsmittel (54293)	0	0	0	0	0	0
18 = Ordentliche Aufwendungen (= Zeilen 11 bis 16)	0	0	0	0	0	0
19 = Ergebnis der lfd. Verwaltungstätigkeit (= Zeilen 10	0	0	0	0	0	0
20 + Finanzerträge (46)	0	0	0	0	0	0
21 - Zinsen und sonstige Finanzaufwendungen (55)	0	0	0	0	0	0
22 = Finanzergebnis (=Zeilen 20 und 21)	0	0	0	0	0	0
23 = Ordentliches Ergebnis (= Zeilen 19 und 23)	0	0	0	0	0	0
24 + Außerordentliche Erträge (49)	0	0	0	0	0	0
25 - Außerordentliche Aufwendungen (59)	0	0	0	0	0	0
26 = Außerordentliches Ergebnis (= Zeilen 24 und 25)	0	0	0	0	0	0
27 = Ergebnis vor Berücksichtigung der internen Leistungsbeziehungen	0	0	0	0	0	0
28 + Erträge aus internen Leistungsbeziehungen (48)	0	0	0	0	0	0
29 - Aufwendungen aus internen Leistungsbeziehungen (58)	0	0	0	0	0	0
30 = Ergebnis (= Zeilen 27,28 und 29)	0	0	0	0	0	0

Teilhaushalt 2021**Gemeinde Kabelhorst**

Produktbereich 11 Innere Verwaltung
 Produktgruppe 111 Verwaltungssteuerung und -service
 Produkt 111004 Finanzbuchhaltung

**Teilfinanzplan - A. Zahlungsübersicht**

Ein- und Auszahlungsarten	Ergebnis 2019 1	Ansatz 2020 2	Ansatz 2021 3	Verpfl. Erm. 4	Planung 2022 5	Planung 2023 6	Planung 2024 7
Einzahlungen aus laufender Verwaltungstätigkeit							
1 Steuern und ähnliche Abgaben (60)	0	0	0	0	0	0	0
2 + Zuwendungen und allg. Umlagen (61)	0	0	0	0	0	0	0
3 + Sonstige Transfereinzahlungen (62)	0	0	0	0	0	0	0
4 + Öffentlich-rechtliche Leistungsentgelte (63)	0	0	0	0	0	0	0
5 + Privatrechtliche Leistungsentgelte (641,642,646)	0	0	0	0	0	0	0
6 + Kostenerstattungen,Kostenumlagen (648)	0	0	0	0	0	0	0
7 + Sonstige Einzahlungen (65)	0	0	0	0	0	0	0
8 + Zinsen und sonstige Finanzeinzahlungen (66)	0	0	0	0	0	0	0
9 = Einzahlungen aus laufender Verwaltungstätigkeit (= Zeilen 1 bis 8)	0	0	0	0	0	0	0
Auszahlungen aus laufender Verwaltungstätigkeit							
10 - Personalauszahlungen (70)	0	0	0	0	0	0	0
11 - Versorgungsauszahlungen (71)	0	0	0	0	0	0	0
12 - Auszahlungen für Sach- und Dienstleistungen (72)	0	0	0	0	0	0	0
13 - Zinsen und sonstige Finanzauszahlungen (75)	0	0	0	0	0	0	0
14 - Transferauszahlungen (73)	0	0	0	0	0	0	0
15 - Sonstige Auszahlungen (74)	0	0	0	0	0	0	0
16 = Auszahlungen aus laufender Verwaltungstätigkeit (= Zeilen 10 bis 15)	0	0	0	0	0	0	0
17 = Saldo aus laufender Verwaltungs- tätigkeit (= Zeilen 9 und 16)	0	0	0	0	0	0	0



Produktbereich 11 Innere Verwaltung
 Produktgruppe 111 Verwaltungssteuerung und -service
 Produkt 111004 Finanzbuchhaltung

Teilfinanzplan - A. Zahlungsübersicht

Ein- und Auszahlungsarten	Ergebnis 2019 1	Ansatz 2020 2	Ansatz 2021 3	Verpfl. Erm. 4	Planung 2022 5	Planung 2023 6	Planung 2024 7
Einzahlungen aus Investitionstätigkeit							
18 aus Zuweisungen und Zuschüssen Inv. und Inv.Förderungsmaßnahmen (681)	0	0	0	0	0	0	0
19 aus der Veräußerung von Grundstücken und Gebäuden (682)	0	0	0	0	0	0	0
20 aus der Veräußerung von beweglichem Anlagevermögen (683)	0	0	0	0	0	0	0
21 aus Veräußerung v. Finanzanlagen (684)	0	0	0	0	0	0	0
22 aus der Abwicklung von Baumaßn. (685)	0	0	0	0	0	0	0
23 aus Rückflüssen (a.Investitionen u. Inv. Förderungsmaßnahmen Dritter) (686)	0	0	0	0	0	0	0
24 aus Beiträgen u. ä. Entgelten (688)	0	0	0	0	0	0	0
25 sonstige Investitionseinzahlungen (687,689)	0	0	0	0	0	0	0
26 = Summe der investiven Einzahlungen (= Zeilen 18 bis 25)	0	0	0	0	0	0	0
Auszahlungen aus Investitionstätigkeit							
27 für Zuweisungen und Zuschüssen f. Inv. und Inv.Förderungsmaßnahmen (781)	0	0	0	0	0	0	0
28 für den Erwerb von Grundstücken und Gebäuden (782)	0	0	0	0	0	0	0
29 für den Erwerb von beweglichem Anlagevermögen (783)	0	0	0	0	0	0	0
30 für den Erwerb von Finanzanlagen (784)	0	0	0	0	0	0	0
31 für Baumaßnahmen (785)	0	0	0	0	0	0	0
32 für die Gewährung von Ausleihungen (für Investitionen und Investitionsförderungsmaßnahmen Dritter) (786)	0	0	0	0	0	0	0
33 Sonstige Investitionsauszahlungen (787,788,789)	0	0	0	0	0	0	0
34 = Summe der investiven Auszahlungen (= Zeilen 27 bis 33)	0	0	0	0	0	0	0
35 = Saldo der Investitionstätigkeit (= Zeilen 26 und 34)	0	0	0	0	0	0	0
36 = Finanzmittelüberschuss/-fehlbetrag (= Zeilen 17 und 35)	0	0	0	0	0	0	0

Teilhaushalt 2021

Gemeinde Kabelhorst



Produktbereich 11 Innere Verwaltung
 Produktgruppe 111 Verwaltungssteuerung und -service
Produkt 111004 Finanzbuchhaltung

Teilfinanzplan - B. Planung einzelner Investitionsmaßnahmen

Investitionsmaßnahmen	Ergebnis 2019	Ansatz 2020	Ansatz 2021	Planung 2022	Planung 2023	Planung 2024	bisher be- reitetgestellt
			Verpfl.Er gesamt	Verpfl.Erm. 2022	Verpfl.Erm. 2023	Verpfl.Erm. 2024	Gesamt Einz./Ausz.
	1	2	3	4	5	6	7

Teilhaushalt 2021**Gemeinde Kabelhorst**

Produktbereich	11	Innere Verwaltung
Produktgruppe	111	Verwaltungssteuerung und -service
Produkt	111005	Liegenschaftsverwaltung

**Allgemeine Angaben**

zuständiger Fachbereich	1000 Hauptamt
verantwortlich	Martina Arlt
Beschreibung	Abschluss, Verwaltung und Aufhebung von Miet- und Pachtverträgen Abrechnung von Nebenkosten
Auftragsgrundlage	Bürgerliches Gesetzbuch (BGB) Miet- und Pachtverträge
Zielgruppe	Mieter und Pächter der Gemeinde Kabelhorst
Ziele	Optimierung der Nutzung des vorhandenen Vermögen

Teilhaushalt 2021**Gemeinde Kabelhorst**

Produktbereich 11 Innere Verwaltung
 Produktgruppe 111 Verwaltungssteuerung und -service
 Produkt 111005 Liegenschaftsverwaltung

**Teilergebnisplan**

Ertrags- und Aufwandsarten	Ergebnis 2019 1	Ansatz 2020 2	Ansatz 2021 3	Planung 2022 4	Planung 2023 5	Planung 2024 6
1 Steuern und ähnliche Abgaben (40)	0	0	0	0	0	0
2 + Zuwendungen und allgemeine Umlagen (41)	0	0	0	0	0	0
3 + Sonstige Transfererträge (42)	0	0	0	0	0	0
4 + Öffentlich-rechtliche Leistungsentgelte (43)	0	0	0	0	0	0
5 + Privatrechtliche Leistungsentgelte (441,442,446)	1.291	1.000	1.100	1.100	1.100	1.100
6 + Kostenerstattungen und Kostenumlagen (448)	0	0	0	0	0	0
7 + Sonstige ordentliche Erträge (45)	0	0	0	0	0	0
8 + Aktivierte Eigenleistungen (471)	0	0	0	0	0	0
9 +/- Bestandsveränderungen (472)	0	0	0	0	0	0
10 = Ordentliche Erträge (= Zeilen 1 bis 9)	1.291	1.000	1.100	1.100	1.100	1.100
11 - Personalaufwendungen (50)	0	0	0	0	0	0
12 - Versorgungsaufwendungen (51)	0	0	0	0	0	0
13 - Aufwendungen für Sach- und Dienstleistungen (52)	1.406	1.200	1.200	1.200	1.200	1.200
14 - Bilanzielle Abschreibungen (57)	0	0	0	0	0	0
15 - Transferaufwendungen (53)	0	0	0	0	0	0
16 - Sonstige ordentliche Aufwendungen (54)	0	0	0	0	0	0
17 - davon Verfügungsmittel (54293)	0	0	0	0	0	0
18 = Ordentliche Aufwendungen (= Zeilen 11 bis 16)	1.406	1.200	1.200	1.200	1.200	1.200
19 = Ergebnis der lfd. Verwaltungstätigkeit (= Zeilen 10	115-	200-	100-	100-	100-	100-
20 + Finanzerträge (46)	0	0	0	0	0	0
21 - Zinsen und sonstige Finanzaufwendungen (55)	0	0	0	0	0	0
22 = Finanzergebnis (=Zeilen 20 und 21)	0	0	0	0	0	0
23 = Ordentliches Ergebnis (= Zeilen 19 und 23)	115-	200-	100-	100-	100-	100-
24 + Außerordentliche Erträge (49)	0	0	0	0	0	0
25 - Außerordentliche Aufwendungen (59)	0	0	0	0	0	0
26 = Außerordentliches Ergebnis (= Zeilen 24 und 25)	0	0	0	0	0	0
27 = Ergebnis vor Berücksichtigung der internen Leistungsbeziehungen	115-	200-	100-	100-	100-	100-
28 + Erträge aus internen Leistungsbeziehungen (48)	0	0	0	0	0	0
29 - Aufwendungen aus internen Leistungsbeziehungen (58)	0	0	0	0	0	0
30 = Ergebnis (= Zeilen 27,28 und 29)	115-	200-	100-	100-	100-	100-



Produktbereich 11 Innere Verwaltung
 Produktgruppe 111 Verwaltungssteuerung und -service
 Produkt 111005 Liegenschaftsverwaltung

Teilfinanzplan - A. Zahlungsübersicht

Ein- und Auszahlungsarten	Ergebnis 2019 1	Ansatz 2020 2	Ansatz 2021 3	Verpfl. Erm. 4	Planung 2022 5	Planung 2023 6	Planung 2024 7
Einzahlungen aus laufender Verwaltungstätigkeit							
1 Steuern und ähnliche Abgaben (60)	0	0	0	0	0	0	0
2 + Zuwendungen und allg. Umlagen (61)	0	0	0	0	0	0	0
3 + Sonstige Transfereinzahlungen (62)	0	0	0	0	0	0	0
4 + Öffentlich-rechtliche Leistungsentgelte (63)	0	0	0	0	0	0	0
5 + Privatrechtliche Leistungsentgelte (641,642,646)	1.291	1.000	1.100	0	1.100	1.100	1.100
6 + Kostenerstattungen, Kostenumlagen (648)	0	0	0	0	0	0	0
7 + Sonstige Einzahlungen (65)	0	0	0	0	0	0	0
8 + Zinsen und sonstige Finanzeinzahlungen (66)	0	0	0	0	0	0	0
9 = Einzahlungen aus laufender Verwaltungstätigkeit (= Zeilen 1 bis 8)	1.291	1.000	1.100	0	1.100	1.100	1.100
Auszahlungen aus laufender Verwaltungstätigkeit							
10 - Personalauszahlungen (70)	0	0	0	0	0	0	0
11 - Versorgungsauszahlungen (71)	0	0	0	0	0	0	0
12 - Auszahlungen für Sach- und Dienstleistungen (72)	1.406	1.200	1.200	0	1.200	1.200	1.200
13 - Zinsen und sonstige Finanzauszahlungen (75)	0	0	0	0	0	0	0
14 - Transferauszahlungen (73)	0	0	0	0	0	0	0
15 - Sonstige Auszahlungen (74)	0	0	0	0	0	0	0
16 = Auszahlungen aus laufender Verwaltungstätigkeit (= Zeilen 10 bis 15)	1.406	1.200	1.200	0	1.200	1.200	1.200
17 = Saldo aus laufender Verwaltungs- tätigkeit (= Zeilen 9 und 16)	115-	200-	100-	0	100-	100-	100-

Teilhaushalt 2021**Gemeinde Kabelhorst**

Produktbereich 11 Innere Verwaltung
 Produktgruppe 111 Verwaltungssteuerung und -service
 Produkt 111005 Liegenschaftsverwaltung

**Teilfinanzplan - A. Zahlungsübersicht**

Ein- und Auszahlungsarten	Ergebnis 2019 1	Ansatz 2020 2	Ansatz 2021 3	Verpfl. Erm. 4	Planung 2022 5	Planung 2023 6	Planung 2024 7
Einzahlungen aus Investitionstätigkeit							
18 aus Zuweisungen und Zuschüssen Inv. und Inv.Förderungsmaßnahmen (681)	0	0	0	0	0	0	0
19 aus der Veräußerung von Grundstücken und Gebäuden (682)	0	0	0	0	0	0	0
20 aus der Veräußerung von beweglichem Anlagevermögen (683)	0	0	0	0	0	0	0
21 aus Veräußerung v. Finanzanlagen (684)	0	0	0	0	0	0	0
22 aus der Abwicklung von Baumaßn. (685)	0	0	0	0	0	0	0
23 aus Rückflüssen (a.Investitionen u. Inv. Förderungsmaßnahmen Dritter) (686)	0	0	0	0	0	0	0
24 aus Beiträgen u. ä. Entgelten (688)	0	0	0	0	0	0	0
25 sonstige Investitionseinzahlungen (687,689)	0	0	0	0	0	0	0
26 = Summe der investiven Einzahlungen (= Zeilen 18 bis 25)	0	0	0	0	0	0	0
Auszahlungen aus Investitionstätigkeit							
27 für Zuweisungen und Zuschüssen f. Inv. und Inv.Förderungsmaßnahmen (781)	0	0	0	0	0	0	0
28 für den Erwerb von Grundstücken und Gebäuden (782)	0	0	0	0	0	0	0
29 für den Erwerb von beweglichem Anlagevermögen (783)	0	0	0	0	0	0	0
30 für den Erwerb von Finanzanlagen (784)	0	0	0	0	0	0	0
31 für Baumaßnahmen (785)	0	0	0	0	0	0	0
32 für die Gewährung von Ausleihungen (für Investitionen und Investitionsförderungsmaßnahmen Dritter) (786)	0	0	0	0	0	0	0
33 Sonstige Investitionsauszahlungen (787,788,789)	0	0	0	0	0	0	0
34 = Summe der investiven Auszahlungen (= Zeilen 27 bis 33)	0	0	0	0	0	0	0
35 = Saldo der Investitionstätigkeit (= Zeilen 26 und 34)	0	0	0	0	0	0	0
36 = Finanzmittelüberschuss/-fehlbetrag (= Zeilen 17 und 35)	115-	200-	100-	0	100-	100-	100-

Teilhaushalt 2021**Gemeinde Kabelhorst**

Produktbereich 11 Innere Verwaltung
 Produktgruppe 111 Verwaltungssteuerung und -service
 Produkt 111005 Liegenschaftsverwaltung

**Teilfinanzplan - B. Planung einzelner Investitionsmaßnahmen**

Investitionsmaßnahmen	Ergebnis 2019	Ansatz 2020	Ansatz 2021	Planung 2022	Planung 2023	Planung 2024	bisher be- reitetgestellt
	1	2	Verpfl.Er gesamt	Verpfl.Erm. 2022	Verpfl.Erm. 2023	Verpfl.Erm. 2024	Gesamt Einz./Ausz.
			3	4	5	6	7
Investitionsmaßnahmen unterhalb der festgesetzten Wertgrenzen							
Summe der investiven Einzahlungen	0	0	0	0	0	0	0
			-	-	-	-	0
Summe der investiven Auszahlungen	0	0	0	0	0	0	0
			0	0	0	0	0
Saldo (Einzahlungen ./ Auszahlungen)	0	0	0	0	0	0	0
			-	-	-	-	0

Teilhaushalt 2021**Gemeinde Kabelhorst**

Produktbereich	12	Sicherheit und Ordnung
Produktgruppe	126	Brandschutz
Produkt	126001	FF Kabelhorst

**Allgemeine Angaben**

zuständiger Fachbereich	3000 Ordnungsamt
verantwortlich	Dirk Bruhse
Beschreibung	Bekämpfung von Bränden und den Schutz von Menschen und Sachen vor Brandschäden (abwehrender Brandschutz) Hilfeleistung bei Not- und Unglücksfällen (Technische Hilfe) Verhütung von Bränden und Brandgefahren (vorbeugender Brandschutz, Brandschutzaufklärung) Mitwirkung im Katastrophenschutz
Auftragsgrundlage	Brandschutzgesetz
Zielgruppe	Einwohnerinnen und Einwohner, Gewerbebetriebe, Mitglieder der Freiwilligen Feuerwehr
Ziele	Schaffung und Erhalt einer leistungsstarken (Personal und Technik) Feuerwehr, um die im Erlass über die Gliederung und Ausrüstung der Freiwilligen Feuerwehren (Ziffer 2.2.1) festgelegte Hilfefrist von 10 Minuten einzuhalten



Produktbereich 12 Sicherheit und Ordnung
 Produktgruppe 126 Brandschutz
 Produkt 126001 FF Kabelhorst

Teilergebnisplan

Ertrags- und Aufwandsarten	Ergebnis 2019 1	Ansatz 2020 2	Ansatz 2021 3	Planung 2022 4	Planung 2023 5	Planung 2024 6
1 Steuern und ähnliche Abgaben (40)	0	0	0	0	0	0
2 + Zuwendungen und allgemeine Umlagen (41)	833	800	800	800	700	700
3 + Sonstige Transfererträge (42)	0	0	0	0	0	0
4 + Öffentlich-rechtliche Leistungsentgelte (43)	0	0	0	0	0	0
5 + Privatrechtliche Leistungsentgelte (441,442,446)	394	0	100	100	100	100
6 + Kostenerstattungen und Kostenumlagen (448)	0	0	0	0	0	0
7 + Sonstige ordentliche Erträge (45)	0	0	0	0	0	0
8 + Aktivierte Eigenleistungen (471)	0	0	0	0	0	0
9 +/- Bestandsveränderungen (472)	0	0	0	0	0	0
10 = Ordentliche Erträge (= Zeilen 1 bis 9)	1.227	800	900	900	800	800
11 - Personalaufwendungen (50)	0	0	0	0	0	0
12 - Versorgungsaufwendungen (51)	0	0	0	0	0	0
13 - Aufwendungen für Sach- und Dienstleistungen (52)	4.340	15.800	12.800	12.800	12.800	12.800
14 - Bilanzielle Abschreibungen (57)	6.899	6.900	4.700	3.700	3.300	2.700
15 - Transferaufwendungen (53)	300	1.500	1.000	1.000	1.000	1.000
16 - Sonstige ordentliche Aufwendungen (54)	5.694	6.600	6.700	6.700	6.700	6.700
17 - davon Verfügungsmittel (54293)	0	0	0	0	0	0
18 = Ordentliche Aufwendungen (= Zeilen 11 bis 16)	17.233	30.800	25.200	24.200	23.800	23.200
19 = Ergebnis der lfd. Verwaltungstätigkeit (= Zeilen 10	16.006-	30.000-	24.300-	23.300-	23.000-	22.400-
20 + Finanzerträge (46)	0	0	0	0	0	0
21 - Zinsen und sonstige Finanzaufwendungen (55)	0	0	0	0	0	0
22 = Finanzergebnis (=Zeilen 20 und 21)	0	0	0	0	0	0
23 = Ordentliches Ergebnis (= Zeilen 19 und 23)	16.006-	30.000-	24.300-	23.300-	23.000-	22.400-
24 + Außerordentliche Erträge (49)	0	0	0	0	0	0
25 - Außerordentliche Aufwendungen (59)	0	0	0	0	0	0
26 = Außerordentliches Ergebnis (= Zeilen 24 und 25)	0	0	0	0	0	0
27 = Ergebnis vor Berücksichtigung der internen Leistungsbeziehungen	16.006-	30.000-	24.300-	23.300-	23.000-	22.400-
28 + Erträge aus internen Leistungsbeziehungen (48)	0	0	0	0	0	0
29 - Aufwendungen aus internen Leistungsbeziehungen (58)	3.080	3.000	3.000	3.000	3.000	3.000
30 = Ergebnis (= Zeilen 27,28 und 29)	19.086-	33.000-	27.300-	26.300-	26.000-	25.400-

Teilhaushalt 2021**Gemeinde Kabelhorst**

Produktbereich 12 Sicherheit und Ordnung
 Produktgruppe 126 Brandschutz
 Produkt 126001 FF Kabelhorst

**Teilfinanzplan - A. Zahlungsübersicht**

Ein- und Auszahlungsarten	Ergebnis 2019 1	Ansatz 2020 2	Ansatz 2021 3	Verpfl. Erm. 4	Planung 2022 5	Planung 2023 6	Planung 2024 7
Einzahlungen aus laufender Verwaltungstätigkeit							
1 Steuern und ähnliche Abgaben (60)	0	0	0	0	0	0	0
2 + Zuwendungen und allg. Umlagen (61)	0	0	0	0	0	0	0
3 + Sonstige Transfereinzahlungen (62)	0	0	0	0	0	0	0
4 + Öffentlich-rechtliche Leistungsentgelte (63)	0	0	0	0	0	0	0
5 + Privatrechtliche Leistungsentgelte (641,642,646)	394	0	100	0	100	100	100
6 + Kostenerstattungen,Kostenumlagen (648)	0	0	0	0	0	0	0
7 + Sonstige Einzahlungen (65)	0	0	0	0	0	0	0
8 + Zinsen und sonstige Finanzeinzahlungen (66)	0	0	0	0	0	0	0
9 = Einzahlungen aus laufender Verwaltungstätigkeit (= Zeilen 1 bis 8)	394	0	100	0	100	100	100
Auszahlungen aus laufender Verwaltungstätigkeit							
10 - Personalauszahlungen (70)	0	0	0	0	0	0	0
11 - Versorgungsauszahlungen (71)	0	0	0	0	0	0	0
12 - Auszahlungen für Sach- und Dienstleistungen (72)	4.469	15.800	12.800	0	12.800	12.800	12.800
13 - Zinsen und sonstige Finanzauszahlungen (75)	0	0	0	0	0	0	0
14 - Transferauszahlungen (73)	447	1.500	1.000	0	1.000	1.000	1.000
15 - Sonstige Auszahlungen (74)	6.426	6.600	6.700	0	6.700	6.700	6.700
16 = Auszahlungen aus laufender Verwaltungstätigkeit (= Zeilen 10 bis 15)	11.342	23.900	20.500	0	20.500	20.500	20.500
17 = Saldo aus laufender Verwaltungs- tätigkeit (= Zeilen 9 und 16)	10.948-	23.900-	20.400-	0	20.400-	20.400-	20.400-



Produktbereich 12 Sicherheit und Ordnung
 Produktgruppe 126 Brandschutz
 Produkt 126001 FF Kabelhorst

Teilfinanzplan - A. Zahlungsübersicht

Ein- und Auszahlungsarten	Ergebnis 2019 1	Ansatz 2020 2	Ansatz 2021 3	Verpfl. Erm. 4	Planung 2022 5	Planung 2023 6	Planung 2024 7
Einzahlungen aus Investitionstätigkeit							
18 aus Zuweisungen und Zuschüssen Inv. und Inv.Förderungsmaßnahmen (681)	0	0	0	0	0	0	0
19 aus der Veräußerung von Grundstücken und Gebäuden (682)	0	0	0	0	0	0	0
20 aus der Veräußerung von beweglichem Anlagevermögen (683)	0	0	0	0	0	0	0
21 aus Veräußerung v. Finanzanlagen (684)	0	0	0	0	0	0	0
22 aus der Abwicklung von Baumaßn. (685)	0	0	0	0	0	0	0
23 aus Rückflüssen (a.Investitionen u. Inv. Förderungsmaßnahmen Dritter) (686)	0	0	0	0	0	0	0
24 aus Beiträgen u. ä. Entgelten (688)	0	0	0	0	0	0	0
25 sonstige Investitionseinzahlungen (687,689)	0	0	0	0	0	0	0
26 = Summe der investiven Einzahlungen (= Zeilen 18 bis 25)	0	0	0	0	0	0	0
Auszahlungen aus Investitionstätigkeit							
27 für Zuweisungen und Zuschüssen f. Inv. und Inv.Förderungsmaßnahmen (781)	0	0	0	0	0	0	0
28 für den Erwerb von Grundstücken und Gebäuden (782)	0	0	0	0	0	0	0
29 für den Erwerb von beweglichem Anlagevermögen (783)	8.139	2.000	2.000	0	2.000	2.000	2.000
30 für den Erwerb von Finanzanlagen (784)	0	0	0	0	0	0	0
31 für Baumaßnahmen (785)	0	0	0	0	0	0	0
32 für die Gewährung von Ausleihungen (für Investitionen und Investitionsförderungsmaßnahmen Dritter) (786)	0	0	0	0	0	0	0
33 Sonstige Investitionsauszahlungen (787,788,789)	0	0	0	0	0	0	0
34 = Summe der investiven Auszahlungen (= Zeilen 27 bis 33)	8.139	2.000	2.000	0	2.000	2.000	2.000
35 = Saldo der Investitionstätigkeit (= Zeilen 26 und 34)	8.139-	2.000-	2.000-	0	2.000-	2.000-	2.000-
36 = Finanzmittelüberschuss/-fehlbetrag (= Zeilen 17 und 35)	19.087-	25.900-	22.400-	0	22.400-	22.400-	22.400-

Teilhaushalt 2021**Gemeinde Kabelhorst**

Produktbereich 12 Sicherheit und Ordnung
 Produktgruppe 126 Brandschutz
 Produkt 126001 FF Kabelhorst

**Teilfinanzplan - B. Planung einzelner Investitionsmaßnahmen**

Investitionsmaßnahmen	Ergebnis 2019	Ansatz 2020	Ansatz 2021	Planung 2022	Planung 2023	Planung 2024	bisher be- reitetgestellt
	1	2	Verpfl.Er gesamt 3	Verpfl.Erm. 2022 4	Verpfl.Erm. 2023 5	Verpfl.Erm. 2024 6	Gesamt Einz./Ausz. 7
Maßnahme Nr. 5101							
Digitalfunk							
+ Einzahlungen aus Investitionszuwendungen	0	0	0 -	0 -	0 -	0 -	0 0
+ sonstige investive Einzahlungen	0	0	0 -	0 -	0 -	0 -	0 0
- Auszahlungen für den Erwerb von Grundstücken und Gebäuden	0	0	0 0	0 0	0 0	0 0	0 0
- Auszahlungen für Baumaßnahmen	0	0	0 0	0 0	0 0	0 0	0 0
- sonstige investive Auszahlungen	0	0	0 0	0 0	0 0	0 0	0 0
Saldo Maßnahme Nr. 5101 (Einzahlungen ./ Auszahlungen)	0	0	0 -	0 -	0 -	0 -	0 0
Investitionsmaßnahmen unterhalb der festgesetzten Wertgrenzen							
Summe der investiven Einzahlungen	0	0	0 -	0 -	0 -	0 -	0 0
Summe der investiven Auszahlungen	8.139	2.000	2.000 0	2.000 0	2.000 0	2.000 0	10.139 18.139
Saldo (Einzahlungen ./ Auszahlungen)	8.139-	2.000-	2.000- -	2.000- -	2.000- -	2.000- -	10.139- 18.139-

Teilhaushalt 2021**Gemeinde Kabelhorst**

Produktbereich	21	Schulträgeraufgaben 1
Produktgruppe	211	Grundschulen
Produkt	211000	Grundschulen

**Allgemeine Angaben**

zuständiger Fachbereich	1000 Hauptamt
verantwortlich	Johanna Hansen
Beschreibung	Abrechnung der Schulkostenbeiträge
Auftragsgrundlage	Schulgesetz des Landes Schleswig-Holstein
Zielgruppe	andere Schulträger
Ziele	Rechtssichere Abrechnung von Schulkostenbeiträgen

Teilhaushalt 2021**Gemeinde Kabelhorst**

Produktbereich 21 Schulträgeraufgaben 1
 Produktgruppe 211 Grundschulen
 Produkt 211000 Grundschulen

**Teilergebnisplan**

Ertrags- und Aufwandsarten	Ergebnis 2019 1	Ansatz 2020 2	Ansatz 2021 3	Planung 2022 4	Planung 2023 5	Planung 2024 6
1 Steuern und ähnliche Abgaben (40)	0	0	0	0	0	0
2 + Zuwendungen und allgemeine Umlagen (41)	0	0	0	0	0	0
3 + Sonstige Transfererträge (42)	0	0	0	0	0	0
4 + Öffentlich-rechtliche Leistungsentgelte (43)	0	0	0	0	0	0
5 + Privatrechtliche Leistungsentgelte (441,442,446)	0	0	0	0	0	0
6 + Kostenerstattungen und Kostenumlagen (448)	0	0	0	0	0	0
7 + Sonstige ordentliche Erträge (45)	0	0	0	0	0	0
8 + Aktivierte Eigenleistungen (471)	0	0	0	0	0	0
9 +/- Bestandsveränderungen (472)	0	0	0	0	0	0
10 = Ordentliche Erträge (= Zeilen 1 bis 9)	0	0	0	0	0	0
11 - Personalaufwendungen (50)	0	0	0	0	0	0
12 - Versorgungsaufwendungen (51)	0	0	0	0	0	0
13 - Aufwendungen für Sach- und Dienstleistungen (52)	0	0	0	0	0	0
14 - Bilanzielle Abschreibungen (57)	0	0	0	0	0	0
15 - Transferaufwendungen (53)	0	0	0	0	0	0
16 - Sonstige ordentliche Aufwendungen (54)	12.813	14.600	7.000	7.100	7.200	7.300
17 - davon Verfügungsmittel (54293)	0	0	0	0	0	0
18 = Ordentliche Aufwendungen (= Zeilen 11 bis 16)	12.813	14.600	7.000	7.100	7.200	7.300
19 = Ergebnis der lfd. Verwaltungstätigkeit (= Zeilen 10 und 18)	12.813-	14.600-	7.000-	7.100-	7.200-	7.300-
20 + Finanzerträge (46)	0	0	0	0	0	0
21 - Zinsen und sonstige Finanzaufwendungen (55)	0	0	0	0	0	0
22 = Finanzergebnis (=Zeilen 20 und 21)	0	0	0	0	0	0
23 = Ordentliches Ergebnis (= Zeilen 19 und 22)	12.813-	14.600-	7.000-	7.100-	7.200-	7.300-
24 + Außerordentliche Erträge (49)	0	0	0	0	0	0
25 - Außerordentliche Aufwendungen (59)	0	0	0	0	0	0
26 = Außerordentliches Ergebnis (= Zeilen 24 und 25)	0	0	0	0	0	0
27 = Ergebnis vor Berücksichtigung der internen Leistungsbeziehungen	12.813-	14.600-	7.000-	7.100-	7.200-	7.300-
28 + Erträge aus internen Leistungsbeziehungen (48)	0	0	0	0	0	0
29 - Aufwendungen aus internen Leistungsbeziehungen (58)	0	0	0	0	0	0
30 = Ergebnis (= Zeilen 27,28 und 29)	12.813-	14.600-	7.000-	7.100-	7.200-	7.300-



Produktbereich 21 Schulträgeraufgaben 1
 Produktgruppe 211 Grundschulen
 Produkt 211000 Grundschulen

Teilfinanzplan - A. Zahlungsübersicht

Ein- und Auszahlungsarten	Ergebnis 2019 1	Ansatz 2020 2	Ansatz 2021 3	Verpfl. Erm. 4	Planung 2022 5	Planung 2023 6	Planung 2024 7
Einzahlungen aus laufender Verwaltungstätigkeit							
1 Steuern und ähnliche Abgaben (60)	0	0	0	0	0	0	0
2 + Zuwendungen und allg. Umlagen (61)	0	0	0	0	0	0	0
3 + Sonstige Transfereinzahlungen (62)	0	0	0	0	0	0	0
4 + Öffentlich-rechtliche Leistungsentgelte (63)	0	0	0	0	0	0	0
5 + Privatrechtliche Leistungsentgelte (641,642,646)	0	0	0	0	0	0	0
6 + Kostenerstattungen,Kostenumlagen (648)	0	0	0	0	0	0	0
7 + Sonstige Einzahlungen (65)	0	0	0	0	0	0	0
8 + Zinsen und sonstige Finanzeinzahlungen (66)	0	0	0	0	0	0	0
9 = Einzahlungen aus laufender Verwaltungstätigkeit (= Zeilen 1 bis 8)	0	0	0	0	0	0	0
Auszahlungen aus laufender Verwaltungstätigkeit							
10 - Personalauszahlungen (70)	0	0	0	0	0	0	0
11 - Versorgungsauszahlungen (71)	0	0	0	0	0	0	0
12 - Auszahlungen für Sach- und Dienstleistungen (72)	0	0	0	0	0	0	0
13 - Zinsen und sonstige Finanzauszahlungen (75)	0	0	0	0	0	0	0
14 - Transferauszahlungen (73)	0	0	0	0	0	0	0
15 - Sonstige Auszahlungen (74)	12.813	14.600	7.000	0	7.100	7.200	7.300
16 = Auszahlungen aus laufender Verwaltungstätigkeit (= Zeilen 10 bis 15)	12.813	14.600	7.000	0	7.100	7.200	7.300
17 = Saldo aus laufender Verwaltungs- tätigkeit (= Zeilen 9 und 16)	12.813-	14.600-	7.000-	0	7.100-	7.200-	7.300-

Teilhaushalt 2021

Gemeinde Kabelhorst

Produktbereich 21 Schulträgeraufgaben 1
 Produktgruppe 211 Grundschulen
 Produkt 211000 Grundschulen



Teilfinanzplan - A. Zahlungsübersicht

Ein- und Auszahlungsarten	Ergebnis 2019 1	Ansatz 2020 2	Ansatz 2021 3	Verpfl. Erm. 4	Planung 2022 5	Planung 2023 6	Planung 2024 7
Einzahlungen aus Investitionstätigkeit							
18 aus Zuweisungen und Zuschüssen Inv. und Inv.Förderungsmaßnahmen (681)	0	0	0	0	0	0	0
19 aus der Veräußerung von Grundstücken und Gebäuden (682)	0	0	0	0	0	0	0
20 aus der Veräußerung von beweglichem Anlagevermögen (683)	0	0	0	0	0	0	0
21 aus Veräußerung v. Finanzanlagen (684)	0	0	0	0	0	0	0
22 aus der Abwicklung von Baumaßn. (685)	0	0	0	0	0	0	0
23 aus Rückflüssen (a.Investitionen u. Inv. Förderungsmaßnahmen Dritter) (686)	0	0	0	0	0	0	0
24 aus Beiträgen u. ä. Entgelten (688)	0	0	0	0	0	0	0
25 sonstige Investitionseinzahlungen (687,689)	0	0	0	0	0	0	0
26 = Summe der investiven Einzahlungen (= Zeilen 18 bis 25)	0	0	0	0	0	0	0
Auszahlungen aus Investitionstätigkeit							
27 für Zuweisungen und Zuschüssen f. Inv. und Inv.Förderungsmaßnahmen (781)	0	0	0	0	0	0	0
28 für den Erwerb von Grundstücken und Gebäuden (782)	0	0	0	0	0	0	0
29 für den Erwerb von beweglichem Anlagevermögen (783)	0	0	0	0	0	0	0
30 für den Erwerb von Finanzanlagen (784)	0	0	0	0	0	0	0
31 für Baumaßnahmen (785)	0	0	0	0	0	0	0
32 für die Gewährung von Ausleihungen (für Investitionen und Investitionsförderungsmaßnahmen Dritter) (786)	0	0	0	0	0	0	0
33 Sonstige Investitionsauszahlungen (787,788,789)	0	0	0	0	0	0	0
34 = Summe der investiven Auszahlungen (= Zeilen 27 bis 33)	0	0	0	0	0	0	0
35 = Saldo der Investitionstätigkeit (= Zeilen 26 und 34)	0	0	0	0	0	0	0
36 = Finanzmittelüberschuss/-fehlbetrag (= Zeilen 17 und 35)	12.813-	14.600-	7.000-	0	7.100-	7.200-	7.300-

Teilhaushalt 2021**Gemeinde Kabelhorst**

Produktbereich 21 Schulträgeraufgaben 1
 Produktgruppe 211 Grundschulen
 Produkt 211000 Grundschulen

**Teilfinanzplan - B. Planung einzelner Investitionsmaßnahmen**

Investitionsmaßnahmen	Ergebnis	Ansatz	Ansatz	Planung	Planung	Planung	bisher be- reitetgestellt
	2019	2020	2021	2022	2023	2024	
	1	2	Verpfl.Er gesamt 3	Verpfl.Erm. 2022 4	Verpfl.Erm. 2023 5	Verpfl.Erm. 2024 6	Gesamt Einz./Ausz. 7
Investitionsmaßnahmen unterhalb der festgesetzten Wertgrenzen							
Summe der investiven Einzahlungen	0	0	0 -	0 -	0 -	0 -	0 0
Summe der investiven Auszahlungen	0	0	0 0	0 0	0 0	0 0	0 0
Saldo (Einzahlungen ./ Auszahlungen)	0	0	0 -	0 -	0 -	0 -	0 0

Teilhaushalt 2021

Gemeinde Kabelhorst



Produktbereich	21	Schulträgeraufgaben 1
Produktgruppe	213	Kombinierte Grund- und Hauptschulen
Produkt	213000	Kombinierte Grund- und Hauptschulen

Allgemeine Angaben

zuständiger Fachbereich	1000 Hauptamt
verantwortlich	Johanna Hansen

Teilhaushalt 2021**Gemeinde Kabelhorst**

Produktbereich	21	Schulträgeraufgaben 1
Produktgruppe	217	Gymnasien, Kollegs
Produkt	217000	Gymnasien

**Allgemeine Angaben**

zuständiger Fachbereich	1000 Hauptamt
verantwortlich	Johanna Hansen
Beschreibung	Abrechnung der Schulkostenbeiträge
Auftragsgrundlage	Schulgesetz des Landes Schleswig-Holstein
Zielgruppe	andere Schulträger
Ziele	Rechtssichere Abrechnung von Schulkostenbeiträgen

Teilhaushalt 2021**Gemeinde Kabelhorst**

Produktbereich 21 Schulträgeraufgaben 1
 Produktgruppe 217 Gymnasien, Kollegs
 Produkt 217000 Gymnasien

**Teilergebnisplan**

Ertrags- und Aufwandsarten	Ergebnis 2019 1	Ansatz 2020 2	Ansatz 2021 3	Planung 2022 4	Planung 2023 5	Planung 2024 6
1 Steuern und ähnliche Abgaben (40)	0	0	0	0	0	0
2 + Zuwendungen und allgemeine Umlagen (41)	0	0	0	0	0	0
3 + Sonstige Transfererträge (42)	0	0	0	0	0	0
4 + Öffentlich-rechtliche Leistungsentgelte (43)	0	0	0	0	0	0
5 + Privatrechtliche Leistungsentgelte (441,442,446)	0	0	0	0	0	0
6 + Kostenerstattungen und Kostenumlagen (448)	0	0	0	0	0	0
7 + Sonstige ordentliche Erträge (45)	0	0	0	0	0	0
8 + Aktivierte Eigenleistungen (471)	0	0	0	0	0	0
9 +/- Bestandsveränderungen (472)	0	0	0	0	0	0
10 = Ordentliche Erträge (= Zeilen 1 bis 9)	0	0	0	0	0	0
11 - Personalaufwendungen (50)	0	0	0	0	0	0
12 - Versorgungsaufwendungen (51)	0	0	0	0	0	0
13 - Aufwendungen für Sach- und Dienstleistungen (52)	0	0	0	0	0	0
14 - Bilanzielle Abschreibungen (57)	0	0	0	0	0	0
15 - Transferaufwendungen (53)	0	0	0	0	0	0
16 - Sonstige ordentliche Aufwendungen (54)	12.641	11.200	13.700	13.900	14.100	14.300
17 - davon Verfügungsmittel (54293)	0	0	0	0	0	0
18 = Ordentliche Aufwendungen (= Zeilen 11 bis 16)	12.641	11.200	13.700	13.900	14.100	14.300
19 = Ergebnis der lfd. Verwaltungstätigkeit (= Zeilen 10 und 18)	12.641-	11.200-	13.700-	13.900-	14.100-	14.300-
20 + Finanzerträge (46)	0	0	0	0	0	0
21 - Zinsen und sonstige Finanzaufwendungen (55)	0	0	0	0	0	0
22 = Finanzergebnis (=Zeilen 20 und 21)	0	0	0	0	0	0
23 = Ordentliches Ergebnis (= Zeilen 19 und 22)	12.641-	11.200-	13.700-	13.900-	14.100-	14.300-
24 + Außerordentliche Erträge (49)	0	0	0	0	0	0
25 - Außerordentliche Aufwendungen (59)	0	0	0	0	0	0
26 = Außerordentliches Ergebnis (= Zeilen 24 und 25)	0	0	0	0	0	0
27 = Ergebnis vor Berücksichtigung der internen Leistungsbeziehungen	12.641-	11.200-	13.700-	13.900-	14.100-	14.300-
28 + Erträge aus internen Leistungsbeziehungen (48)	0	0	0	0	0	0
29 - Aufwendungen aus internen Leistungsbeziehungen (58)	0	0	0	0	0	0
30 = Ergebnis (= Zeilen 27,28 und 29)	12.641-	11.200-	13.700-	13.900-	14.100-	14.300-



Produktbereich 21 Schulträgeraufgaben 1
 Produktgruppe 217 Gymnasien, Kollegs
 Produkt 217000 Gymnasien

Teilfinanzplan - A. Zahlungsübersicht

Ein- und Auszahlungsarten	Ergebnis 2019 1	Ansatz 2020 2	Ansatz 2021 3	Verpfl. Erm. 4	Planung 2022 5	Planung 2023 6	Planung 2024 7
Einzahlungen aus laufender Verwaltungstätigkeit							
1 Steuern und ähnliche Abgaben (60)	0	0	0	0	0	0	0
2 + Zuwendungen und allg. Umlagen (61)	0	0	0	0	0	0	0
3 + Sonstige Transfereinzahlungen (62)	0	0	0	0	0	0	0
4 + Öffentlich-rechtliche Leistungsentgelte (63)	0	0	0	0	0	0	0
5 + Privatrechtliche Leistungsentgelte (641,642,646)	0	0	0	0	0	0	0
6 + Kostenerstattungen,Kostenumlagen (648)	0	0	0	0	0	0	0
7 + Sonstige Einzahlungen (65)	0	0	0	0	0	0	0
8 + Zinsen und sonstige Finanzeinzahlungen (66)	0	0	0	0	0	0	0
9 = Einzahlungen aus laufender Verwaltungstätigkeit (= Zeilen 1 bis 8)	0	0	0	0	0	0	0
Auszahlungen aus laufender Verwaltungstätigkeit							
10 - Personalauszahlungen (70)	0	0	0	0	0	0	0
11 - Versorgungsauszahlungen (71)	0	0	0	0	0	0	0
12 - Auszahlungen für Sach- und Dienstleistungen (72)	0	0	0	0	0	0	0
13 - Zinsen und sonstige Finanzauszahlungen (75)	0	0	0	0	0	0	0
14 - Transferauszahlungen (73)	0	0	0	0	0	0	0
15 - Sonstige Auszahlungen (74)	0	11.200	13.700	0	13.900	14.100	14.300
16 = Auszahlungen aus laufender Verwaltungstätigkeit (= Zeilen 10 bis 15)	0	11.200	13.700	0	13.900	14.100	14.300
17 = Saldo aus laufender Verwaltungs- tätigkeit (= Zeilen 9 und 16)	0	11.200-	13.700-	0	13.900-	14.100-	14.300-

Teilhaushalt 2021**Gemeinde Kabelhorst**

Produktbereich 21 Schulträgeraufgaben 1
 Produktgruppe 217 Gymnasien, Kollegs
 Produkt 217000 Gymnasien

**Teilfinanzplan - A. Zahlungsübersicht**

Ein- und Auszahlungsarten	Ergebnis 2019 1	Ansatz 2020 2	Ansatz 2021 3	Verpfl. Erm. 4	Planung 2022 5	Planung 2023 6	Planung 2024 7
Einzahlungen aus Investitionstätigkeit							
18 aus Zuweisungen und Zuschüssen Inv. und Inv.Förderungsmaßnahmen (681)	0	0	0	0	0	0	0
19 aus der Veräußerung von Grundstücken und Gebäuden (682)	0	0	0	0	0	0	0
20 aus der Veräußerung von beweglichem Anlagevermögen (683)	0	0	0	0	0	0	0
21 aus Veräußerung v. Finanzanlagen (684)	0	0	0	0	0	0	0
22 aus der Abwicklung von Baumaßn. (685)	0	0	0	0	0	0	0
23 aus Rückflüssen (a.Investitionen u. Inv. Förderungsmaßnahmen Dritter) (686)	0	0	0	0	0	0	0
24 aus Beiträgen u. ä. Entgelten (688)	0	0	0	0	0	0	0
25 sonstige Investitionseinzahlungen (687,689)	0	0	0	0	0	0	0
26 = Summe der investiven Einzahlungen (= Zeilen 18 bis 25)	0	0	0	0	0	0	0
Auszahlungen aus Investitionstätigkeit							
27 für Zuweisungen und Zuschüssen f. Inv. und Inv.Förderungsmaßnahmen (781)	0	0	0	0	0	0	0
28 für den Erwerb von Grundstücken und Gebäuden (782)	0	0	0	0	0	0	0
29 für den Erwerb von beweglichem Anlagevermögen (783)	0	0	0	0	0	0	0
30 für den Erwerb von Finanzanlagen (784)	0	0	0	0	0	0	0
31 für Baumaßnahmen (785)	0	0	0	0	0	0	0
32 für die Gewährung von Ausleihungen (für Investitionen und Investitionsförderungsmaßnahmen Dritter) (786)	0	0	0	0	0	0	0
33 Sonstige Investitionsauszahlungen (787,788,789)	0	0	0	0	0	0	0
34 = Summe der investiven Auszahlungen (= Zeilen 27 bis 33)	0	0	0	0	0	0	0
35 = Saldo der Investitionstätigkeit (= Zeilen 26 und 34)	0	0	0	0	0	0	0
36 = Finanzmittelüberschuss/-fehlbetrag (= Zeilen 17 und 35)	0	11.200-	13.700-	0	13.900-	14.100-	14.300-

Teilhaushalt 2021**Gemeinde Kabelhorst**

Produktbereich 21 Schulträgeraufgaben 1
 Produktgruppe 217 Gymnasien, Kollegs
 Produkt 217000 **Gymnasien**

**Teilfinanzplan - B. Planung einzelner Investitionsmaßnahmen**

Investitionsmaßnahmen	Ergebnis	Ansatz	Ansatz	Planung	Planung	Planung	bisher be- reitetgestellt
	2019	2020	2021	2022	2023	2024	
	1	2	Verpfl.Er gesamt 3	Verpfl.Erm. 2022 4	Verpfl.Erm. 2023 5	Verpfl.Erm. 2024 6	Gesamt Einz./Ausz. 7
Investitionsmaßnahmen unterhalb der festgesetzten Wertgrenzen							
Summe der investiven Einzahlungen	0	0	0 -	0 -	0 -	0 -	0 0
Summe der investiven Auszahlungen	0	0	0 0	0 0	0 0	0 0	0 0
Saldo (Einzahlungen ./ Auszahlungen)	0	0	0 -	0 -	0 -	0 -	0 0

Teilhaushalt 2021**Gemeinde Kabelhorst**

Produktbereich	21	Schulträgeraufgaben 1
Produktgruppe	218	Gesamtschulen / Gemeinschaftsschulen
Produkt	218199	Gemeinschaftsschulen

**Allgemeine Angaben**

zuständiger Fachbereich	1000 Hauptamt
verantwortlich	Johanna Hansen
Beschreibung	Abrechnung der Schulkostenbeiträge
Auftragsgrundlage	Schulgesetz des Landes Schleswig-Holstein
Zielgruppe	andere Schulträger
Ziele	rechtssichere Abrechnung von Schulkostenbeiträgen



Produktbereich 21 Schulträgeraufgaben 1
 Produktgruppe 218 Gesamtschulen / Gemeinschaftsschulen
 Produkt 218199 **Gemeinschaftsschulen**

Teilergebnisplan

Ertrags- und Aufwandsarten	Ergebnis 2019 1	Ansatz 2020 2	Ansatz 2021 3	Planung 2022 4	Planung 2023 5	Planung 2024 6
1 Steuern und ähnliche Abgaben (40)	0	0	0	0	0	0
2 + Zuwendungen und allgemeine Umlagen (41)	0	0	0	0	0	0
3 + Sonstige Transfererträge (42)	0	0	0	0	0	0
4 + Öffentlich-rechtliche Leistungsentgelte (43)	0	0	0	0	0	0
5 + Privatrechtliche Leistungsentgelte (441,442,446)	0	0	0	0	0	0
6 + Kostenerstattungen und Kostenumlagen (448)	0	0	0	0	0	0
7 + Sonstige ordentliche Erträge (45)	0	0	0	0	0	0
8 + Aktivierte Eigenleistungen (471)	0	0	0	0	0	0
9 +/- Bestandsveränderungen (472)	0	0	0	0	0	0
10 = Ordentliche Erträge (= Zeilen 1 bis 9)	0	0	0	0	0	0
11 - Personalaufwendungen (50)	0	0	0	0	0	0
12 - Versorgungsaufwendungen (51)	0	0	0	0	0	0
13 - Aufwendungen für Sach- und Dienstleistungen (52)	0	0	0	0	0	0
14 - Bilanzielle Abschreibungen (57)	0	0	0	0	0	0
15 - Transferaufwendungen (53)	0	0	0	0	0	0
16 - Sonstige ordentliche Aufwendungen (54)	2.179	4.000	4.400	4.500	4.600	4.700
17 - davon Verfügungsmittel (54293)	0	0	0	0	0	0
18 = Ordentliche Aufwendungen (= Zeilen 11 bis 16)	2.179	4.000	4.400	4.500	4.600	4.700
19 = Ergebnis der lfd. Verwaltungstätigkeit (= Zeilen 10	2.179-	4.000-	4.400-	4.500-	4.600-	4.700-
20 + Finanzerträge (46)	0	0	0	0	0	0
21 - Zinsen und sonstige Finanzaufwendungen (55)	0	0	0	0	0	0
22 = Finanzergebnis (=Zeilen 20 und 21)	0	0	0	0	0	0
23 = Ordentliches Ergebnis (= Zeilen 19 und 23)	2.179-	4.000-	4.400-	4.500-	4.600-	4.700-
24 + Außerordentliche Erträge (49)	0	0	0	0	0	0
25 - Außerordentliche Aufwendungen (59)	0	0	0	0	0	0
26 = Außerordentliches Ergebnis (= Zeilen 24 und 25)	0	0	0	0	0	0
27 = Ergebnis vor Berücksichtigung der internen Leistungsbeziehungen	2.179-	4.000-	4.400-	4.500-	4.600-	4.700-
28 + Erträge aus internen Leistungsbeziehungen (48)	0	0	0	0	0	0
29 - Aufwendungen aus internen Leistungsbeziehungen (58)	0	0	0	0	0	0
30 = Ergebnis (= Zeilen 27,28 und 29)	2.179-	4.000-	4.400-	4.500-	4.600-	4.700-

Teilhaushalt 2021**Gemeinde Kabelhorst**

Produktbereich 21 Schulträgeraufgaben 1
 Produktgruppe 218 Gesamtschulen / Gemeinschaftsschulen
 Produkt 218199 **Gemeinschaftsschulen**

**Teilfinanzplan - A. Zahlungsübersicht**

Ein- und Auszahlungsarten	Ergebnis 2019 1	Ansatz 2020 2	Ansatz 2021 3	Verpfl. Erm. 4	Planung 2022 5	Planung 2023 6	Planung 2024 7
Einzahlungen aus laufender Verwaltungstätigkeit							
1 Steuern und ähnliche Abgaben (60)	0	0	0	0	0	0	0
2 + Zuwendungen und allg. Umlagen (61)	0	0	0	0	0	0	0
3 + Sonstige Transfereinzahlungen (62)	0	0	0	0	0	0	0
4 + Öffentlich-rechtliche Leistungsentgelte (63)	0	0	0	0	0	0	0
5 + Privatrechtliche Leistungsentgelte (641,642,646)	0	0	0	0	0	0	0
6 + Kostenerstattungen, Kostenumlagen (648)	0	0	0	0	0	0	0
7 + Sonstige Einzahlungen (65)	0	0	0	0	0	0	0
8 + Zinsen und sonstige Finanzeinzahlungen (66)	0	0	0	0	0	0	0
9 = Einzahlungen aus laufender Verwaltungstätigkeit (= Zeilen 1 bis 8)	0	0	0	0	0	0	0
Auszahlungen aus laufender Verwaltungstätigkeit							
10 - Personalauszahlungen (70)	0	0	0	0	0	0	0
11 - Versorgungsauszahlungen (71)	0	0	0	0	0	0	0
12 - Auszahlungen für Sach- und Dienstleistungen (72)	0	0	0	0	0	0	0
13 - Zinsen und sonstige Finanzauszahlungen (75)	0	0	0	0	0	0	0
14 - Transferauszahlungen (73)	0	0	0	0	0	0	0
15 - Sonstige Auszahlungen (74)	2.179	4.000	4.400	0	4.500	4.600	4.700
16 = Auszahlungen aus laufender Verwaltungstätigkeit (= Zeilen 10 bis 15)	2.179	4.000	4.400	0	4.500	4.600	4.700
17 = Saldo aus laufender Verwaltungs- tätigkeit (= Zeilen 9 und 16)	2.179-	4.000-	4.400-	0	4.500-	4.600-	4.700-



Produktbereich 21 Schulträgeraufgaben 1
 Produktgruppe 218 Gesamtschulen / Gemeinschaftsschulen
 Produkt 218199 **Gemeinschaftsschulen**

Teilfinanzplan - A. Zahlungsübersicht

Ein- und Auszahlungsarten	Ergebnis 2019 1	Ansatz 2020 2	Ansatz 2021 3	Verpfl. Erm. 4	Planung 2022 5	Planung 2023 6	Planung 2024 7
Einzahlungen aus Investitionstätigkeit							
18 aus Zuweisungen und Zuschüssen Inv. und Inv.Förderungsmaßnahmen (681)	0	0	0	0	0	0	0
19 aus der Veräußerung von Grundstücken und Gebäuden (682)	0	0	0	0	0	0	0
20 aus der Veräußerung von beweglichem Anlagevermögen (683)	0	0	0	0	0	0	0
21 aus Veräußerung v. Finanzanlagen (684)	0	0	0	0	0	0	0
22 aus der Abwicklung von Baumaßn. (685)	0	0	0	0	0	0	0
23 aus Rückflüssen (a.Investitionen u. Inv. Förderungsmaßnahmen Dritter) (686)	0	0	0	0	0	0	0
24 aus Beiträgen u. ä. Entgelten (688)	0	0	0	0	0	0	0
25 sonstige Investitionseinzahlungen (687,689)	0	0	0	0	0	0	0
26 = Summe der investiven Einzahlungen (= Zeilen 18 bis 25)	0	0	0	0	0	0	0
Auszahlungen aus Investitionstätigkeit							
27 für Zuweisungen und Zuschüssen f. Inv. und Inv.Förderungsmaßnahmen (781)	0	0	0	0	0	0	0
28 für den Erwerb von Grundstücken und Gebäuden (782)	0	0	0	0	0	0	0
29 für den Erwerb von beweglichem Anlagevermögen (783)	0	0	0	0	0	0	0
30 für den Erwerb von Finanzanlagen (784)	0	0	0	0	0	0	0
31 für Baumaßnahmen (785)	0	0	0	0	0	0	0
32 für die Gewährung von Ausleihungen (für Investitionen und Investitionsförderungsmaßnahmen Dritter) (786)	0	0	0	0	0	0	0
33 Sonstige Investitionsauszahlungen (787,788,789)	0	0	0	0	0	0	0
34 = Summe der investiven Auszahlungen (= Zeilen 27 bis 33)	0	0	0	0	0	0	0
35 = Saldo der Investitionstätigkeit (= Zeilen 26 und 34)	0	0	0	0	0	0	0
36 = Finanzmittelüberschuss/-fehlbetrag (= Zeilen 17 und 35)	2.179-	4.000-	4.400-	0	4.500-	4.600-	4.700-

Teilhaushalt 2021**Gemeinde Kabelhorst**

Produktbereich 21 Schulträgeraufgaben 1
 Produktgruppe 218 Gesamtschulen / Gemeinschaftsschulen
 Produkt 218199 **Gemeinschaftsschulen**

**Teilfinanzplan - B. Planung einzelner Investitionsmaßnahmen**

Investitionsmaßnahmen	Ergebnis 2019	Ansatz 2020	Ansatz 2021	Planung 2022	Planung 2023	Planung 2024	bisher be- reitetgestellt
	1	2	Verpfl.Er gesamt	Verpfl.Erm. 2022	Verpfl.Erm. 2023	Verpfl.Erm. 2024	
			3	4	5	6	7
Investitionsmaßnahmen unterhalb der festgesetzten Wertgrenzen							
Summe der investiven Einzahlungen	0	0	0 -	0 -	0 -	0 -	0 0
Summe der investiven Auszahlungen	0	0	0 0	0 0	0 0	0 0	0 0
Saldo (Einzahlungen ./ Auszahlungen)	0	0	0 -	0 -	0 -	0 -	0 0

Teilhaushalt 2021**Gemeinde Kabelhorst**

Produktbereich	21	Schulträgeraufgaben 1
Produktgruppe	218	Gesamtschulen / Gemeinschaftsschulen
Produkt	218200	Grund- und Gemeinschaftsschule Lensahn

**Allgemeine Angaben**

zuständiger Fachbereich	1000 Hauptamt
verantwortlich	Johanna Hansen
Beschreibung	Abrechnung der Schulumlage für die Grund- und Gemeinschaftsschule in der Trägerschaft des Amtes Lensahn
Auftragsgrundlage	Schulgesetz des Landes Schleswig-Holstein Haushaltssatzung des Amtes Lensahn
Zielgruppe	Amt Lensahn
Ziele	Abrechnung der Schulumlage

Teilhaushalt 2021**Gemeinde Kabelhorst**

Produktbereich 21 Schulträgeraufgaben 1
 Produktgruppe 218 Gesamtschulen / Gemeinschaftsschulen
 Produkt 218200 Grund- und Gemeinschaftsschule Lensahn

Teilergebnisplan

Ertrags- und Aufwandsarten	Ergebnis 2019 1	Ansatz 2020 2	Ansatz 2021 3	Planung 2022 4	Planung 2023 5	Planung 2024 6
1 Steuern und ähnliche Abgaben (40)	0	0	0	0	0	0
2 + Zuwendungen und allgemeine Umlagen (41)	0	0	0	0	0	0
3 + Sonstige Transfererträge (42)	0	0	0	0	0	0
4 + Öffentlich-rechtliche Leistungsentgelte (43)	0	0	0	0	0	0
5 + Privatrechtliche Leistungsentgelte (441,442,446)	0	0	0	0	0	0
6 + Kostenerstattungen und Kostenumlagen (448)	0	0	0	0	0	0
7 + Sonstige ordentliche Erträge (45)	0	0	0	0	0	0
8 + Aktivierte Eigenleistungen (471)	0	0	0	0	0	0
9 +/- Bestandsveränderungen (472)	0	0	0	0	0	0
10 = Ordentliche Erträge (= Zeilen 1 bis 9)	0	0	0	0	0	0
11 - Personalaufwendungen (50)	0	0	0	0	0	0
12 - Versorgungsaufwendungen (51)	0	0	0	0	0	0
13 - Aufwendungen für Sach- und Dienstleistungen (52)	0	0	0	0	0	0
14 - Bilanzielle Abschreibungen (57)	0	0	0	0	0	0
15 - Transferaufwendungen (53)	43.988	41.700	45.900	47.200	47.900	48.500
16 - Sonstige ordentliche Aufwendungen (54)	0	0	0	0	0	0
17 - davon Verfügungsmittel (54293)	0	0	0	0	0	0
18 = Ordentliche Aufwendungen (= Zeilen 11 bis 16)	43.988	41.700	45.900	47.200	47.900	48.500
19 = Ergebnis der lfd. Verwaltungstätigkeit (= Zeilen 10	43.988-	41.700-	45.900-	47.200-	47.900-	48.500-
20 + Finanzerträge (46)	0	0	0	0	0	0
21 - Zinsen und sonstige Finanzaufwendungen (55)	0	0	0	0	0	0
22 = Finanzergebnis (=Zeilen 20 und 21)	0	0	0	0	0	0
23 = Ordentliches Ergebnis (= Zeilen 19 und 23)	43.988-	41.700-	45.900-	47.200-	47.900-	48.500-
24 + Außerordentliche Erträge (49)	0	0	0	0	0	0
25 - Außerordentliche Aufwendungen (59)	0	0	0	0	0	0
26 = Außerordentliches Ergebnis (= Zeilen 24 und 25)	0	0	0	0	0	0
27 = Ergebnis vor Berücksichtigung der internen Leistungsbeziehungen	43.988-	41.700-	45.900-	47.200-	47.900-	48.500-
28 + Erträge aus internen Leistungsbeziehungen (48)	0	0	0	0	0	0
29 - Aufwendungen aus internen Leistungsbeziehungen (58)	0	0	0	0	0	0
30 = Ergebnis (= Zeilen 27,28 und 29)	43.988-	41.700-	45.900-	47.200-	47.900-	48.500-

Teilhaushalt 2021**Gemeinde Kabelhorst**

Produktbereich 21
 Produktgruppe 218
 Produkt 218200

Schulträgeraufgaben 1
 Gesamtschulen / Gemeinschaftsschulen
Grund- und Gemeinschaftsschule Lensahn

**Teilfinanzplan - A. Zahlungsübersicht**

Ein- und Auszahlungsarten	Ergebnis 2019 1	Ansatz 2020 2	Ansatz 2021 3	Verpfl. Erm. 4	Planung 2022 5	Planung 2023 6	Planung 2024 7
Einzahlungen aus laufender Verwaltungstätigkeit							
1 Steuern und ähnliche Abgaben (60)	0	0	0	0	0	0	0
2 + Zuwendungen und allg. Umlagen (61)	0	0	0	0	0	0	0
3 + Sonstige Transfereinzahlungen (62)	0	0	0	0	0	0	0
4 + Öffentlich-rechtliche Leistungsentgelte (63)	0	0	0	0	0	0	0
5 + Privatrechtliche Leistungsentgelte (641,642,646)	0	0	0	0	0	0	0
6 + Kostenerstattungen, Kostenumlagen (648)	0	0	0	0	0	0	0
7 + Sonstige Einzahlungen (65)	0	0	0	0	0	0	0
8 + Zinsen und sonstige Finanzeinzahlungen (66)	0	0	0	0	0	0	0
9 = Einzahlungen aus laufender Verwaltungstätigkeit (= Zeilen 1 bis 8)	0	0	0	0	0	0	0
Auszahlungen aus laufender Verwaltungstätigkeit							
10 - Personalauszahlungen (70)	0	0	0	0	0	0	0
11 - Versorgungsauszahlungen (71)	0	0	0	0	0	0	0
12 - Auszahlungen für Sach- und Dienstleistungen (72)	0	0	0	0	0	0	0
13 - Zinsen und sonstige Finanzauszahlungen (75)	0	0	0	0	0	0	0
14 - Transferauszahlungen (73)	43.988	41.700	45.900	0	47.200	47.900	48.500
15 - Sonstige Auszahlungen (74)	0	0	0	0	0	0	0
16 = Auszahlungen aus laufender Verwaltungstätigkeit (= Zeilen 10 bis 15)	43.988	41.700	45.900	0	47.200	47.900	48.500
17 = Saldo aus laufender Verwaltungs- tätigkeit (= Zeilen 9 und 16)	43.988-	41.700-	45.900-	0	47.200-	47.900-	48.500-



Produktbereich 21 Schulträgeraufgaben 1
 Produktgruppe 218 Gesamtschulen / Gemeinschaftsschulen
 Produkt 218200 **Grund- und Gemeinschaftsschule Lensahn**

Teilfinanzplan - A. Zahlungsübersicht

Ein- und Auszahlungsarten	Ergebnis 2019 1	Ansatz 2020 2	Ansatz 2021 3	Verpfl. Erm. 4	Planung 2022 5	Planung 2023 6	Planung 2024 7
Einzahlungen aus Investitionstätigkeit							
18 aus Zuweisungen und Zuschüssen Inv. und Inv.Förderungsmaßnahmen (681)	0	0	0	0	0	0	0
19 aus der Veräußerung von Grundstücken und Gebäuden (682)	0	0	0	0	0	0	0
20 aus der Veräußerung von beweglichem Anlagevermögen (683)	0	0	0	0	0	0	0
21 aus Veräußerung v. Finanzanlagen (684)	0	0	0	0	0	0	0
22 aus der Abwicklung von Baumaßn. (685)	0	0	0	0	0	0	0
23 aus Rückflüssen (a.Investitionen u. Inv. Förderungsmaßnahmen Dritter) (686)	0	0	0	0	0	0	0
24 aus Beiträgen u. ä. Entgelten (688)	0	0	0	0	0	0	0
25 sonstige Investitionseinzahlungen (687,689)	0	0	0	0	0	0	0
26 = Summe der investiven Einzahlungen (= Zeilen 18 bis 25)	0	0	0	0	0	0	0
Auszahlungen aus Investitionstätigkeit							
27 für Zuweisungen und Zuschüssen f. Inv. und Inv.Förderungsmaßnahmen (781)	0	0	0	0	0	0	0
28 für den Erwerb von Grundstücken und Gebäuden (782)	0	0	0	0	0	0	0
29 für den Erwerb von beweglichem Anlagevermögen (783)	0	0	0	0	0	0	0
30 für den Erwerb von Finanzanlagen (784)	0	0	0	0	0	0	0
31 für Baumaßnahmen (785)	0	0	0	0	0	0	0
32 für die Gewährung von Ausleihungen (für Investitionen und Investitionsförderungsmaßnahmen Dritter) (786)	0	0	0	0	0	0	0
33 Sonstige Investitionsauszahlungen (787,788,789)	0	0	0	0	0	0	0
34 = Summe der investiven Auszahlungen (= Zeilen 27 bis 33)	0	0	0	0	0	0	0
35 = Saldo der Investitionstätigkeit (= Zeilen 26 und 34)	0	0	0	0	0	0	0
36 = Finanzmittelüberschuss/-fehlbetrag (= Zeilen 17 und 35)	43.988-	41.700-	45.900-	0	47.200-	47.900-	48.500-

Teilhaushalt 2021**Gemeinde Kabelhorst**

Produktbereich 21
 Produktgruppe 218
 Produkt 218200

Schulträgeraufgaben 1
 Gesamtschulen / Gemeinschaftsschulen
Grund- und Gemeinschaftsschule Lensahn

**Teilfinanzplan - B. Planung einzelner Investitionsmaßnahmen**

Investitionsmaßnahmen	Ergebnis 2019	Ansatz 2020	Ansatz 2021	Planung 2022	Planung 2023	Planung 2024	bisher be- reitetgestellt
	1	2	Verpfl.Er gesamt 3	Verpfl.Erm. 2022 4	Verpfl.Erm. 2023 5	Verpfl.Erm. 2024 6	Gesamt Einz./Ausz. 7
Investitionsmaßnahmen unterhalb der festgesetzten Wertgrenzen							
Summe der investiven Einzahlungen	0	0	0 -	0 -	0 -	0 -	0 0
Summe der investiven Auszahlungen	0	0	0 0	0 0	0 0	0 0	0 0
Saldo (Einzahlungen ./ Auszahlungen)	0	0	0 -	0 -	0 -	0 -	0 0

Teilhaushalt 2021**Gemeinde Kabelhorst**

Produktbereich	21	Schulträgeraufgaben 1
Produktgruppe	218	Gesamtschulen / Gemeinschaftsschulen
Produkt	218300	Ersatzschulen

**Allgemeine Angaben**

zuständiger Fachbereich	1000 Hauptamt
verantwortlich	Johanna Hansen
Beschreibung	Abrechnung der Schulkostenbeiträge
Auftragsgrundlage	Schulgesetz des Landes Schleswig-Holstein
Zielgruppe	andere Schulträger
Ziele	Rechtssichere Abrechnung von Schulkostenbeiträgen



Produktbereich 21 Schulträgeraufgaben 1
 Produktgruppe 218 Gesamtschulen / Gemeinschaftsschulen
 Produkt 218300 Ersatzschulen

Teilergebnisplan

Ertrags- und Aufwandsarten	Ergebnis 2019 1	Ansatz 2020 2	Ansatz 2021 3	Planung 2022 4	Planung 2023 5	Planung 2024 6
1 Steuern und ähnliche Abgaben (40)	0	0	0	0	0	0
2 + Zuwendungen und allgemeine Umlagen (41)	0	0	0	0	0	0
3 + Sonstige Transfererträge (42)	0	0	0	0	0	0
4 + Öffentlich-rechtliche Leistungsentgelte (43)	0	0	0	0	0	0
5 + Privatrechtliche Leistungsentgelte (441,442,446)	0	0	0	0	0	0
6 + Kostenerstattungen und Kostenumlagen (448)	0	0	0	0	0	0
7 + Sonstige ordentliche Erträge (45)	0	0	0	0	0	0
8 + Aktivierte Eigenleistungen (471)	0	0	0	0	0	0
9 +/- Bestandsveränderungen (472)	0	0	0	0	0	0
10 = Ordentliche Erträge (= Zeilen 1 bis 9)	0	0	0	0	0	0
11 - Personalaufwendungen (50)	0	0	0	0	0	0
12 - Versorgungsaufwendungen (51)	0	0	0	0	0	0
13 - Aufwendungen für Sach- und Dienstleistungen (52)	0	0	0	0	0	0
14 - Bilanzielle Abschreibungen (57)	0	0	0	0	0	0
15 - Transferaufwendungen (53)	0	0	0	0	0	0
16 - Sonstige ordentliche Aufwendungen (54)	862	3.200	1.700	1.700	1.700	1.700
17 - davon Verfügungsmittel (54293)	0	0	0	0	0	0
18 = Ordentliche Aufwendungen (= Zeilen 11 bis 16)	862	3.200	1.700	1.700	1.700	1.700
19 = Ergebnis der lfd. Verwaltungstätigkeit (= Zeilen 10 bis 18)	862-	3.200-	1.700-	1.700-	1.700-	1.700-
20 + Finanzerträge (46)	0	0	0	0	0	0
21 - Zinsen und sonstige Finanzaufwendungen (55)	0	0	0	0	0	0
22 = Finanzergebnis (=Zeilen 20 und 21)	0	0	0	0	0	0
23 = Ordentliches Ergebnis (= Zeilen 19 und 22)	862-	3.200-	1.700-	1.700-	1.700-	1.700-
24 + Außerordentliche Erträge (49)	0	0	0	0	0	0
25 - Außerordentliche Aufwendungen (59)	0	0	0	0	0	0
26 = Außerordentliches Ergebnis (= Zeilen 24 und 25)	0	0	0	0	0	0
27 = Ergebnis vor Berücksichtigung der internen Leistungsbeziehungen	862-	3.200-	1.700-	1.700-	1.700-	1.700-
28 + Erträge aus internen Leistungsbeziehungen (48)	0	0	0	0	0	0
29 - Aufwendungen aus internen Leistungsbeziehungen (58)	0	0	0	0	0	0
30 = Ergebnis (= Zeilen 27,28 und 29)	862-	3.200-	1.700-	1.700-	1.700-	1.700-

Teilhaushalt 2021

Gemeinde Kabelhorst

Produktbereich 21 Schulträgeraufgaben 1
 Produktgruppe 218 Gesamtschulen / Gemeinschaftsschulen
 Produkt 218300 Ersatzschulen



Teilfinanzplan - A. Zahlungsübersicht

Ein- und Auszahlungsarten	Ergebnis 2019 1	Ansatz 2020 2	Ansatz 2021 3	Verpfl. Erm. 4	Planung 2022 5	Planung 2023 6	Planung 2024 7
Einzahlungen aus laufender Verwaltungstätigkeit							
1 Steuern und ähnliche Abgaben (60)	0	0	0	0	0	0	0
2 + Zuwendungen und allg. Umlagen (61)	0	0	0	0	0	0	0
3 + Sonstige Transfereinzahlungen (62)	0	0	0	0	0	0	0
4 + Öffentlich-rechtliche Leistungsentgelte (63)	0	0	0	0	0	0	0
5 + Privatrechtliche Leistungsentgelte (641,642,646)	0	0	0	0	0	0	0
6 + Kostenerstattungen,Kostenumlagen (648)	0	0	0	0	0	0	0
7 + Sonstige Einzahlungen (65)	0	0	0	0	0	0	0
8 + Zinsen und sonstige Finanzeinzahlungen (66)	0	0	0	0	0	0	0
9 = Einzahlungen aus laufender Verwaltungstätigkeit (= Zeilen 1 bis 8)	0	0	0	0	0	0	0
Auszahlungen aus laufender Verwaltungstätigkeit							
10 - Personalauszahlungen (70)	0	0	0	0	0	0	0
11 - Versorgungsauszahlungen (71)	0	0	0	0	0	0	0
12 - Auszahlungen für Sach- und Dienstleistungen (72)	0	0	0	0	0	0	0
13 - Zinsen und sonstige Finanzauszahlungen (75)	0	0	0	0	0	0	0
14 - Transferauszahlungen (73)	0	0	0	0	0	0	0
15 - Sonstige Auszahlungen (74)	862	3.200	1.700	0	1.700	1.700	1.700
16 = Auszahlungen aus laufender Verwaltungstätigkeit (= Zeilen 10 bis 15)	862	3.200	1.700	0	1.700	1.700	1.700
17 = Saldo aus laufender Verwaltungstätigkeit (= Zeilen 9 und 16)	862-	3.200-	1.700-	0	1.700-	1.700-	1.700-



Produktbereich 21 Schulträgeraufgaben 1
 Produktgruppe 218 Gesamtschulen / Gemeinschaftsschulen
 Produkt 218300 Ersatzschulen

Teilfinanzplan - A. Zahlungsübersicht

Ein- und Auszahlungsarten	Ergebnis 2019 1	Ansatz 2020 2	Ansatz 2021 3	Verpfl. Erm. 4	Planung 2022 5	Planung 2023 6	Planung 2024 7
Einzahlungen aus Investitionstätigkeit							
18 aus Zuweisungen und Zuschüssen Inv. und Inv.Förderungsmaßnahmen (681)	0	0	0	0	0	0	0
19 aus der Veräußerung von Grundstücken und Gebäuden (682)	0	0	0	0	0	0	0
20 aus der Veräußerung von beweglichem Anlagevermögen (683)	0	0	0	0	0	0	0
21 aus Veräußerung v. Finanzanlagen (684)	0	0	0	0	0	0	0
22 aus der Abwicklung von Baumaßn. (685)	0	0	0	0	0	0	0
23 aus Rückflüssen (a.Investitionen u. Inv. Förderungsmaßnahmen Dritter) (686)	0	0	0	0	0	0	0
24 aus Beiträgen u. ä. Entgelten (688)	0	0	0	0	0	0	0
25 sonstige Investitionseinzahlungen (687,689)	0	0	0	0	0	0	0
26 = Summe der investiven Einzahlungen (= Zeilen 18 bis 25)	0	0	0	0	0	0	0
Auszahlungen aus Investitionstätigkeit							
27 für Zuweisungen und Zuschüssen f. Inv. und Inv.Förderungsmaßnahmen (781)	0	0	0	0	0	0	0
28 für den Erwerb von Grundstücken und Gebäuden (782)	0	0	0	0	0	0	0
29 für den Erwerb von beweglichem Anlagevermögen (783)	0	0	0	0	0	0	0
30 für den Erwerb von Finanzanlagen (784)	0	0	0	0	0	0	0
31 für Baumaßnahmen (785)	0	0	0	0	0	0	0
32 für die Gewährung von Ausleihungen (für Investitionen und Investitionsförderungsmaßnahmen Dritter) (786)	0	0	0	0	0	0	0
33 Sonstige Investitionsauszahlungen (787,788,789)	0	0	0	0	0	0	0
34 = Summe der investiven Auszahlungen (= Zeilen 27 bis 33)	0	0	0	0	0	0	0
35 = Saldo der Investitionstätigkeit (= Zeilen 26 und 34)	0	0	0	0	0	0	0
36 = Finanzmittelüberschuss/-fehlbetrag (= Zeilen 17 und 35)	862-	3.200-	1.700-	0	1.700-	1.700-	1.700-

Teilhaushalt 2021**Gemeinde Kabelhorst**

Produktbereich 21 Schulträgeraufgaben 1
 Produktgruppe 218 Gesamtschulen / Gemeinschaftsschulen
 Produkt 218300 Ersatzschulen

**Teilfinanzplan - B. Planung einzelner Investitionsmaßnahmen**

Investitionsmaßnahmen	Ergebnis 2019	Ansatz 2020	Ansatz 2021	Planung 2022	Planung 2023	Planung 2024	bisher be- reitetgestellt
	1	2	Verpfl.Er gesamt 3	Verpfl.Erm. 2022 4	Verpfl.Erm. 2023 5	Verpfl.Erm. 2024 6	Gesamt Einz./Ausz. 7
Investitionsmaßnahmen unterhalb der festgesetzten Wertgrenzen							
Summe der investiven Einzahlungen	0	0	0 -	0 -	0 -	0 -	0 0
Summe der investiven Auszahlungen	0	0	0 0	0 0	0 0	0 0	0 0
Saldo (Einzahlungen ./ Auszahlungen)	0	0	0 -	0 -	0 -	0 -	0 0

Teilhaushalt 2021**Gemeinde Kabelhorst**

Produktbereich	22	Schulträgeraufgaben 2
Produktgruppe	221	Sonderschulen
Produkt	221000	Sonderschulen

**Allgemeine Angaben**

zuständiger Fachbereich	1000 Hauptamt
verantwortlich	Johanna Hansen
Beschreibung	Abrechnung der Schulkostenbeiträge
Auftragsgrundlage	Schulgesetz des Landes Schleswig-Holstein
Zielgruppe	andere Schulträger
Ziele	Rechtssichere Abrechnung von Schulkostenbeiträgen



Produktbereich 22 Schulträgeraufgaben 2
 Produktgruppe 221 Sonderschulen
 Produkt 221000 Sonderschulen

Teilergebnisplan

Ertrags- und Aufwandsarten	Ergebnis 2019 1	Ansatz 2020 2	Ansatz 2021 3	Planung 2022 4	Planung 2023 5	Planung 2024 6
1 Steuern und ähnliche Abgaben (40)	0	0	0	0	0	0
2 + Zuwendungen und allgemeine Umlagen (41)	0	0	0	0	0	0
3 + Sonstige Transfererträge (42)	0	0	0	0	0	0
4 + Öffentlich-rechtliche Leistungsentgelte (43)	0	0	0	0	0	0
5 + Privatrechtliche Leistungsentgelte (441,442,446)	0	0	0	0	0	0
6 + Kostenerstattungen und Kostenumlagen (448)	0	0	0	0	0	0
7 + Sonstige ordentliche Erträge (45)	0	0	0	0	0	0
8 + Aktivierte Eigenleistungen (471)	0	0	0	0	0	0
9 +/- Bestandsveränderungen (472)	0	0	0	0	0	0
10 = Ordentliche Erträge (= Zeilen 1 bis 9)	0	0	0	0	0	0
11 - Personalaufwendungen (50)	0	0	0	0	0	0
12 - Versorgungsaufwendungen (51)	0	0	0	0	0	0
13 - Aufwendungen für Sach- und Dienstleistungen (52)	0	0	0	0	0	0
14 - Bilanzielle Abschreibungen (57)	0	0	0	0	0	0
15 - Transferaufwendungen (53)	0	0	0	0	0	0
16 - Sonstige ordentliche Aufwendungen (54)	2.137	11.400	4.000	4.100	4.200	4.300
17 - davon Verfügungsmittel (54293)	0	0	0	0	0	0
18 = Ordentliche Aufwendungen (= Zeilen 11 bis 16)	2.137	11.400	4.000	4.100	4.200	4.300
19 = Ergebnis der lfd. Verwaltungstätigkeit (= Zeilen 10	2.137-	11.400-	4.000-	4.100-	4.200-	4.300-
20 + Finanzerträge (46)	0	0	0	0	0	0
21 - Zinsen und sonstige Finanzaufwendungen (55)	0	0	0	0	0	0
22 = Finanzergebnis (=Zeilen 20 und 21)	0	0	0	0	0	0
23 = Ordentliches Ergebnis (= Zeilen 19 und 23)	2.137-	11.400-	4.000-	4.100-	4.200-	4.300-
24 + Außerordentliche Erträge (49)	0	0	0	0	0	0
25 - Außerordentliche Aufwendungen (59)	0	0	0	0	0	0
26 = Außerordentliches Ergebnis (= Zeilen 24 und 25)	0	0	0	0	0	0
27 = Ergebnis vor Berücksichtigung der internen Leistungsbeziehungen	2.137-	11.400-	4.000-	4.100-	4.200-	4.300-
28 + Erträge aus internen Leistungsbeziehungen (48)	0	0	0	0	0	0
29 - Aufwendungen aus internen Leistungsbeziehungen (58)	0	0	0	0	0	0
30 = Ergebnis (= Zeilen 27,28 und 29)	2.137-	11.400-	4.000-	4.100-	4.200-	4.300-



Produktbereich 22 Schulträgeraufgaben 2
 Produktgruppe 221 Sonderschulen
 Produkt 221000 Sonderschulen

Teilfinanzplan - A. Zahlungsübersicht

Ein- und Auszahlungsarten	Ergebnis 2019 1	Ansatz 2020 2	Ansatz 2021 3	Verpfl. Erm. 4	Planung 2022 5	Planung 2023 6	Planung 2024 7
Einzahlungen aus laufender Verwaltungstätigkeit							
1 Steuern und ähnliche Abgaben (60)	0	0	0	0	0	0	0
2 + Zuwendungen und allg. Umlagen (61)	0	0	0	0	0	0	0
3 + Sonstige Transfereinzahlungen (62)	0	0	0	0	0	0	0
4 + Öffentlich-rechtliche Leistungsentgelte (63)	0	0	0	0	0	0	0
5 + Privatrechtliche Leistungsentgelte (641,642,646)	0	0	0	0	0	0	0
6 + Kostenerstattungen,Kostenumlagen (648)	0	0	0	0	0	0	0
7 + Sonstige Einzahlungen (65)	0	0	0	0	0	0	0
8 + Zinsen und sonstige Finanzeinzahlungen (66)	0	0	0	0	0	0	0
9 = Einzahlungen aus laufender Verwaltungstätigkeit (= Zeilen 1 bis 8)	0	0	0	0	0	0	0
Auszahlungen aus laufender Verwaltungstätigkeit							
10 - Personalauszahlungen (70)	0	0	0	0	0	0	0
11 - Versorgungsauszahlungen (71)	0	0	0	0	0	0	0
12 - Auszahlungen für Sach- und Dienstleistungen (72)	0	0	0	0	0	0	0
13 - Zinsen und sonstige Finanzauszahlungen (75)	0	0	0	0	0	0	0
14 - Transferauszahlungen (73)	0	0	0	0	0	0	0
15 - Sonstige Auszahlungen (74)	2.137	11.400	4.000	0	4.100	4.200	4.300
16 = Auszahlungen aus laufender Verwaltungstätigkeit (= Zeilen 10 bis 15)	2.137	11.400	4.000	0	4.100	4.200	4.300
17 = Saldo aus laufender Verwaltungs- tätigkeit (= Zeilen 9 und 16)	2.137-	11.400-	4.000-	0	4.100-	4.200-	4.300-

Teilhaushalt 2021**Gemeinde Kabelhorst**

Produktbereich 22 Schulträgeraufgaben 2
 Produktgruppe 221 Sonderschulen
 Produkt 221000 Sonderschulen

**Teilfinanzplan - A. Zahlungsübersicht**

Ein- und Auszahlungsarten	Ergebnis 2019 1	Ansatz 2020 2	Ansatz 2021 3	Verpfl. Erm. 4	Planung 2022 5	Planung 2023 6	Planung 2024 7
Einzahlungen aus Investitionstätigkeit							
18 aus Zuweisungen und Zuschüssen Inv. und Inv.Förderungsmaßnahmen (681)	0	0	0	0	0	0	0
19 aus der Veräußerung von Grundstücken und Gebäuden (682)	0	0	0	0	0	0	0
20 aus der Veräußerung von beweglichem Anlagevermögen (683)	0	0	0	0	0	0	0
21 aus Veräußerung v. Finanzanlagen (684)	0	0	0	0	0	0	0
22 aus der Abwicklung von Baumaßn. (685)	0	0	0	0	0	0	0
23 aus Rückflüssen (a.Investitionen u. Inv. Förderungsmaßnahmen Dritter) (686)	0	0	0	0	0	0	0
24 aus Beiträgen u. ä. Entgelten (688)	0	0	0	0	0	0	0
25 sonstige Investitionseinzahlungen (687,689)	0	0	0	0	0	0	0
26 = Summe der investiven Einzahlungen (= Zeilen 18 bis 25)	0	0	0	0	0	0	0
Auszahlungen aus Investitionstätigkeit							
27 für Zuweisungen und Zuschüssen f. Inv. und Inv.Förderungsmaßnahmen (781)	0	0	0	0	0	0	0
28 für den Erwerb von Grundstücken und Gebäuden (782)	0	0	0	0	0	0	0
29 für den Erwerb von beweglichem Anlagevermögen (783)	0	0	0	0	0	0	0
30 für den Erwerb von Finanzanlagen (784)	0	0	0	0	0	0	0
31 für Baumaßnahmen (785)	0	0	0	0	0	0	0
32 für die Gewährung von Ausleihungen (für Investitionen und Investitionsförderungsmaßnahmen Dritter) (786)	0	0	0	0	0	0	0
33 Sonstige Investitionsauszahlungen (787,788,789)	0	0	0	0	0	0	0
34 = Summe der investiven Auszahlungen (= Zeilen 27 bis 33)	0	0	0	0	0	0	0
35 = Saldo der Investitionstätigkeit (= Zeilen 26 und 34)	0	0	0	0	0	0	0
36 = Finanzmittelüberschuss/-fehlbetrag (= Zeilen 17 und 35)	2.137-	11.400-	4.000-	0	4.100-	4.200-	4.300-

Teilhaushalt 2021**Gemeinde Kabelhorst**

Produktbereich 22 Schulträgeraufgaben 2
 Produktgruppe 221 Sonderschulen
 Produkt **221000 Sonderschulen**

**Teilfinanzplan - B. Planung einzelner Investitionsmaßnahmen**

Investitionsmaßnahmen	Ergebnis	Ansatz	Ansatz	Planung	Planung	Planung	bisher be- reitetgestellt
	2019	2020	2021	2022	2023	2024	
	1	2	Verpfl.Er gesamt 3	Verpfl.Erm. 2022 4	Verpfl.Erm. 2023 5	Verpfl.Erm. 2024 6	Gesamt Einz./Ausz. 7
Investitionsmaßnahmen unterhalb der festgesetzten Wertgrenzen							
Summe der investiven Einzahlungen	0	0	0 -	0 -	0 -	0 -	0 0
Summe der investiven Auszahlungen	0	0	0 0	0 0	0 0	0 0	0 0
Saldo (Einzahlungen ./ Auszahlungen)	0	0	0 -	0 -	0 -	0 -	0 0

Teilhaushalt 2021**Gemeinde Kabelhorst**

Produktbereich	24	Schulträgeraufgaben 4
Produktgruppe	241	Schülerbeförderung
Produkt	241000	Schülerbeförderung

**Allgemeine Angaben**

zuständiger Fachbereich	1000 Hauptamt
verantwortlich	Johanna Hansen
Beschreibung	Beförderung behinderter Kinder zu Einrichtungen der Behindertenhilfe Zuschüsse für die Beförderung ab dem 11. Schuljahr
Auftragsgrundlage	Schulgesetz des Landes Schleswig-Holstein freiwillige Leistung
Zielgruppe	Kreis Ostholstein Schülerinnen und Schüler ab dem 11. Schuljahr
Ziele	Abrechnung des Gemeindeanteils an der Beförderung der behinderten Kinder Bezuschussung der Schülerfahrkarten ab 11. Schuljahr



Produktbereich 24 Schulträgeraufgaben 4
 Produktgruppe 241 Schülerbeförderung
 Produkt 241000 Schülerbeförderung

Teilergebnisplan

Ertrags- und Aufwandsarten	Ergebnis 2019 1	Ansatz 2020 2	Ansatz 2021 3	Planung 2022 4	Planung 2023 5	Planung 2024 6
1 Steuern und ähnliche Abgaben (40)	0	0	0	0	0	0
2 + Zuwendungen und allgemeine Umlagen (41)	0	0	0	0	0	0
3 + Sonstige Transfererträge (42)	0	0	0	0	0	0
4 + Öffentlich-rechtliche Leistungsentgelte (43)	0	0	0	0	0	0
5 + Privatrechtliche Leistungsentgelte (441,442,446)	0	0	0	0	0	0
6 + Kostenerstattungen und Kostenumlagen (448)	0	0	0	0	0	0
7 + Sonstige ordentliche Erträge (45)	0	0	0	0	0	0
8 + Aktivierte Eigenleistungen (471)	0	0	0	0	0	0
9 +/- Bestandsveränderungen (472)	0	0	0	0	0	0
10 = Ordentliche Erträge (= Zeilen 1 bis 9)	0	0	0	0	0	0
11 - Personalaufwendungen (50)	0	0	0	0	0	0
12 - Versorgungsaufwendungen (51)	0	0	0	0	0	0
13 - Aufwendungen für Sach- und Dienstleistungen (52)	0	0	0	0	0	0
14 - Bilanzielle Abschreibungen (57)	0	0	0	0	0	0
15 - Transferaufwendungen (53)	231	500	500	500	500	500
16 - Sonstige ordentliche Aufwendungen (54)	2.476	3.500	3.500	3.500	3.500	3.500
17 - davon Verfügungsmittel (54293)	0	0	0	0	0	0
18 = Ordentliche Aufwendungen (= Zeilen 11 bis 16)	2.707	4.000	4.000	4.000	4.000	4.000
19 = Ergebnis der lfd. Verwaltungstätigkeit (= Zeilen 10	2.707-	4.000-	4.000-	4.000-	4.000-	4.000-
20 + Finanzerträge (46)	0	0	0	0	0	0
21 - Zinsen und sonstige Finanzaufwendungen (55)	0	0	0	0	0	0
22 = Finanzergebnis (=Zeilen 20 und 21)	0	0	0	0	0	0
23 = Ordentliches Ergebnis (= Zeilen 19 und 23)	2.707-	4.000-	4.000-	4.000-	4.000-	4.000-
24 + Außerordentliche Erträge (49)	0	0	0	0	0	0
25 - Außerordentliche Aufwendungen (59)	0	0	0	0	0	0
26 = Außerordentliches Ergebnis (= Zeilen 24 und 25)	0	0	0	0	0	0
27 = Ergebnis vor Berücksichtigung der internen Leistungsbeziehungen	2.707-	4.000-	4.000-	4.000-	4.000-	4.000-
28 + Erträge aus internen Leistungsbeziehungen (48)	0	0	0	0	0	0
29 - Aufwendungen aus internen Leistungsbeziehungen (58)	0	0	0	0	0	0
30 = Ergebnis (= Zeilen 27,28 und 29)	2.707-	4.000-	4.000-	4.000-	4.000-	4.000-

Teilhaushalt 2021**Gemeinde Kabelhorst**

Produktbereich 24 Schulträgeraufgaben 4
 Produktgruppe 241 Schülerbeförderung
 Produkt 241000 Schülerbeförderung

**Teilfinanzplan - A. Zahlungsübersicht**

Ein- und Auszahlungsarten	Ergebnis 2019 1	Ansatz 2020 2	Ansatz 2021 3	Verpfl. Erm. 4	Planung 2022 5	Planung 2023 6	Planung 2024 7
Einzahlungen aus laufender Verwaltungstätigkeit							
1 Steuern und ähnliche Abgaben (60)	0	0	0	0	0	0	0
2 + Zuwendungen und allg. Umlagen (61)	0	0	0	0	0	0	0
3 + Sonstige Transfereinzahlungen (62)	0	0	0	0	0	0	0
4 + Öffentlich-rechtliche Leistungsentgelte (63)	0	0	0	0	0	0	0
5 + Privatrechtliche Leistungsentgelte (641,642,646)	0	0	0	0	0	0	0
6 + Kostenerstattungen,Kostenumlagen (648)	0	0	0	0	0	0	0
7 + Sonstige Einzahlungen (65)	0	0	0	0	0	0	0
8 + Zinsen und sonstige Finanzeinzahlungen (66)	0	0	0	0	0	0	0
9 = Einzahlungen aus laufender Verwaltungstätigkeit (= Zeilen 1 bis 8)	0	0	0	0	0	0	0
Auszahlungen aus laufender Verwaltungstätigkeit							
10 - Personalauszahlungen (70)	0	0	0	0	0	0	0
11 - Versorgungsauszahlungen (71)	0	0	0	0	0	0	0
12 - Auszahlungen für Sach- und Dienstleistungen (72)	0	0	0	0	0	0	0
13 - Zinsen und sonstige Finanzauszahlungen (75)	0	0	0	0	0	0	0
14 - Transferauszahlungen (73)	231	500	500	0	500	500	500
15 - Sonstige Auszahlungen (74)	2.476	3.500	3.500	0	3.500	3.500	3.500
16 = Auszahlungen aus laufender Verwaltungstätigkeit (= Zeilen 10 bis 15)	2.707	4.000	4.000	0	4.000	4.000	4.000
17 = Saldo aus laufender Verwaltungs- tätigkeit (= Zeilen 9 und 16)	2.707-	4.000-	4.000-	0	4.000-	4.000-	4.000-



Produktbereich 24 Schulträgeraufgaben 4
 Produktgruppe 241 Schülerbeförderung
 Produkt 241000 Schülerbeförderung

Teilfinanzplan - A. Zahlungsübersicht

Ein- und Auszahlungsarten	Ergebnis 2019 1	Ansatz 2020 2	Ansatz 2021 3	Verpfl. Erm. 4	Planung 2022 5	Planung 2023 6	Planung 2024 7
Einzahlungen aus Investitionstätigkeit							
18 aus Zuweisungen und Zuschüssen Inv. und Inv.Förderungsmaßnahmen (681)	0	0	0	0	0	0	0
19 aus der Veräußerung von Grundstücken und Gebäuden (682)	0	0	0	0	0	0	0
20 aus der Veräußerung von beweglichem Anlagevermögen (683)	0	0	0	0	0	0	0
21 aus Veräußerung v. Finanzanlagen (684)	0	0	0	0	0	0	0
22 aus der Abwicklung von Baumaßn. (685)	0	0	0	0	0	0	0
23 aus Rückflüssen (a.Investitionen u. Inv. Förderungsmaßnahmen Dritter) (686)	0	0	0	0	0	0	0
24 aus Beiträgen u. ä. Entgelten (688)	0	0	0	0	0	0	0
25 sonstige Investitionseinzahlungen (687,689)	0	0	0	0	0	0	0
26 = Summe der investiven Einzahlungen (= Zeilen 18 bis 25)	0	0	0	0	0	0	0
Auszahlungen aus Investitionstätigkeit							
27 für Zuweisungen und Zuschüssen f. Inv. und Inv.Förderungsmaßnahmen (781)	0	0	0	0	0	0	0
28 für den Erwerb von Grundstücken und Gebäuden (782)	0	0	0	0	0	0	0
29 für den Erwerb von beweglichem Anlagevermögen (783)	0	0	0	0	0	0	0
30 für den Erwerb von Finanzanlagen (784)	0	0	0	0	0	0	0
31 für Baumaßnahmen (785)	0	0	0	0	0	0	0
32 für die Gewährung von Ausleihungen (für Investitionen und Investitionsförderungsmaßnahmen Dritter) (786)	0	0	0	0	0	0	0
33 Sonstige Investitionsauszahlungen (787,788,789)	0	0	0	0	0	0	0
34 = Summe der investiven Auszahlungen (= Zeilen 27 bis 33)	0	0	0	0	0	0	0
35 = Saldo der Investitionstätigkeit (= Zeilen 26 und 34)	0	0	0	0	0	0	0
36 = Finanzmittelüberschuss-/fehlbetrag (= Zeilen 17 und 35)	2.707-	4.000-	4.000-	0	4.000-	4.000-	4.000-

Teilhaushalt 2021**Gemeinde Kabelhorst**

Produktbereich 24 Schulträgeraufgaben 4
 Produktgruppe 241 Schülerbeförderung
 Produkt 241000 Schülerbeförderung

**Teilfinanzplan - B. Planung einzelner Investitionsmaßnahmen**

Investitionsmaßnahmen	Ergebnis 2019	Ansatz 2020	Ansatz 2021	Planung 2022	Planung 2023	Planung 2024	bisher be- reitetgestellt
	1	2	Verpfl.Er gesamt 3	Verpfl.Erm. 2022 4	Verpfl.Erm. 2023 5	Verpfl.Erm. 2024 6	Gesamt Einz./Ausz. 7
Investitionsmaßnahmen unterhalb der festgesetzten Wertgrenzen							
Summe der investiven Einzahlungen	0	0	0 -	0 -	0 -	0 -	0 0
Summe der investiven Auszahlungen	0	0	0 0	0 0	0 0	0 0	0 0
Saldo (Einzahlungen ./ Auszahlungen)	0	0	0 -	0 -	0 -	0 -	0 0

Teilhaushalt 2021

Gemeinde Kabelhorst

Produktbereich 27 Kultur und Wissenschaft 3
Produktgruppe 271 Volkshochschulen
Produkt 271000 VHS Lensahn



Allgemeine Angaben

zuständiger Fachbereich 1000 Hauptamt
verantwortlich Stefanie Schmidt
Beschreibung Förderung der Erwachsenenbildung
Auftragsgrundlage freiwillige Leistung
Zielgruppe Teilnehmerinnen und Teilnehmer an Kursen der VHS Lensahn
VHS Lensahn
Ziele Sicherung der Erwachsenenbildung

Teilhaushalt 2021**Gemeinde Kabelhorst**

Produktbereich 27 Kultur und Wissenschaft 3
 Produktgruppe 271 Volkshochschulen
 Produkt 271000 VHS Lensahn

**Teilergebnisplan**

Ertrags- und Aufwandsarten	Ergebnis 2019 1	Ansatz 2020 2	Ansatz 2021 3	Planung 2022 4	Planung 2023 5	Planung 2024 6
1 Steuern und ähnliche Abgaben (40)	0	0	0	0	0	0
2 + Zuwendungen und allgemeine Umlagen (41)	0	0	0	0	0	0
3 + Sonstige Transfererträge (42)	0	0	0	0	0	0
4 + Öffentlich-rechtliche Leistungsentgelte (43)	0	0	0	0	0	0
5 + Privatrechtliche Leistungsentgelte (441,442,446)	0	0	0	0	0	0
6 + Kostenerstattungen und Kostenumlagen (448)	0	0	0	0	0	0
7 + Sonstige ordentliche Erträge (45)	0	0	0	0	0	0
8 + Aktivierte Eigenleistungen (471)	0	0	0	0	0	0
9 +/- Bestandsveränderungen (472)	0	0	0	0	0	0
10 = Ordentliche Erträge (= Zeilen 1 bis 9)	0	0	0	0	0	0
11 - Personalaufwendungen (50)	0	0	0	0	0	0
12 - Versorgungsaufwendungen (51)	0	0	0	0	0	0
13 - Aufwendungen für Sach- und Dienstleistungen (52)	0	0	0	0	0	0
14 - Bilanzielle Abschreibungen (57)	0	0	0	0	0	0
15 - Transferaufwendungen (53)	225	300	300	300	300	300
16 - Sonstige ordentliche Aufwendungen (54)	0	0	0	0	0	0
17 - davon Verfügungsmittel (54293)	0	0	0	0	0	0
18 = Ordentliche Aufwendungen (= Zeilen 11 bis 16)	225	300	300	300	300	300
19 = Ergebnis der lfd. Verwaltungstätigkeit (= Zeilen 10 bis 18)	225-	300-	300-	300-	300-	300-
20 + Finanzerträge (46)	0	0	0	0	0	0
21 - Zinsen und sonstige Finanzaufwendungen (55)	0	0	0	0	0	0
22 = Finanzergebnis (=Zeilen 20 und 21)	0	0	0	0	0	0
23 = Ordentliches Ergebnis (= Zeilen 19 und 22)	225-	300-	300-	300-	300-	300-
24 + Außerordentliche Erträge (49)	0	0	0	0	0	0
25 - Außerordentliche Aufwendungen (59)	0	0	0	0	0	0
26 = Außerordentliches Ergebnis (= Zeilen 24 und 25)	0	0	0	0	0	0
27 = Ergebnis vor Berücksichtigung der internen Leistungsbeziehungen	225-	300-	300-	300-	300-	300-
28 + Erträge aus internen Leistungsbeziehungen (48)	0	0	0	0	0	0
29 - Aufwendungen aus internen Leistungsbeziehungen (58)	0	0	0	0	0	0
30 = Ergebnis (= Zeilen 27,28 und 29)	225-	300-	300-	300-	300-	300-



Produktbereich 27 Kultur und Wissenschaft 3
 Produktgruppe 271 Volkshochschulen
 Produkt 271000 VHS Lensahn

Teilfinanzplan - A. Zahlungsübersicht

Ein- und Auszahlungsarten	Ergebnis 2019 1	Ansatz 2020 2	Ansatz 2021 3	Verpfl. Erm. 4	Planung 2022 5	Planung 2023 6	Planung 2024 7
Einzahlungen aus laufender Verwaltungstätigkeit							
1 Steuern und ähnliche Abgaben (60)	0	0	0	0	0	0	0
2 + Zuwendungen und allg. Umlagen (61)	0	0	0	0	0	0	0
3 + Sonstige Transfereinzahlungen (62)	0	0	0	0	0	0	0
4 + Öffentlich-rechtliche Leistungsentgelte (63)	0	0	0	0	0	0	0
5 + Privatrechtliche Leistungsentgelte (641,642,646)	0	0	0	0	0	0	0
6 + Kostenerstattungen,Kostenumlagen (648)	0	0	0	0	0	0	0
7 + Sonstige Einzahlungen (65)	0	0	0	0	0	0	0
8 + Zinsen und sonstige Finanzeinzahlungen (66)	0	0	0	0	0	0	0
9 = Einzahlungen aus laufender Verwaltungstätigkeit (= Zeilen 1 bis 8)	0	0	0	0	0	0	0
Auszahlungen aus laufender Verwaltungstätigkeit							
10 - Personalauszahlungen (70)	0	0	0	0	0	0	0
11 - Versorgungsauszahlungen (71)	0	0	0	0	0	0	0
12 - Auszahlungen für Sach- und Dienstleistungen (72)	0	0	0	0	0	0	0
13 - Zinsen und sonstige Finanzauszahlungen (75)	0	0	0	0	0	0	0
14 - Transferauszahlungen (73)	225	300	300	0	300	300	300
15 - Sonstige Auszahlungen (74)	0	0	0	0	0	0	0
16 = Auszahlungen aus laufender Verwaltungstätigkeit (= Zeilen 10 bis 15)	225	300	300	0	300	300	300
17 = Saldo aus laufender Verwaltungs- tätigkeit (= Zeilen 9 und 16)	225-	300-	300-	0	300-	300-	300-

Teilhaushalt 2021**Gemeinde Kabelhorst**

Produktbereich 27 Kultur und Wissenschaft 3
 Produktgruppe 271 Volkshochschulen
 Produkt 271000 VHS Lensahn

**Teilfinanzplan - A. Zahlungsübersicht**

Ein- und Auszahlungsarten	Ergebnis 2019 1	Ansatz 2020 2	Ansatz 2021 3	Verpfl. Erm. 4	Planung 2022 5	Planung 2023 6	Planung 2024 7
Einzahlungen aus Investitionstätigkeit							
18 aus Zuweisungen und Zuschüssen Inv. und Inv.Förderungsmaßnahmen (681)	0	0	0	0	0	0	0
19 aus der Veräußerung von Grundstücken und Gebäuden (682)	0	0	0	0	0	0	0
20 aus der Veräußerung von beweglichem Anlagevermögen (683)	0	0	0	0	0	0	0
21 aus Veräußerung v. Finanzanlagen (684)	0	0	0	0	0	0	0
22 aus der Abwicklung von Baumaßn. (685)	0	0	0	0	0	0	0
23 aus Rückflüssen (a.Investitionen u. Inv. Förderungsmaßnahmen Dritter) (686)	0	0	0	0	0	0	0
24 aus Beiträgen u. ä. Entgelten (688)	0	0	0	0	0	0	0
25 sonstige Investitionseinzahlungen (687,689)	0	0	0	0	0	0	0
26 = Summe der investiven Einzahlungen (= Zeilen 18 bis 25)	0	0	0	0	0	0	0
Auszahlungen aus Investitionstätigkeit							
27 für Zuweisungen und Zuschüssen f. Inv. und Inv.Förderungsmaßnahmen (781)	0	0	0	0	0	0	0
28 für den Erwerb von Grundstücken und Gebäuden (782)	0	0	0	0	0	0	0
29 für den Erwerb von beweglichem Anlagevermögen (783)	0	0	0	0	0	0	0
30 für den Erwerb von Finanzanlagen (784)	0	0	0	0	0	0	0
31 für Baumaßnahmen (785)	0	0	0	0	0	0	0
32 für die Gewährung von Ausleihungen (für Investitionen und Investitionsförderungsmaßnahmen Dritter) (786)	0	0	0	0	0	0	0
33 Sonstige Investitionsauszahlungen (787,788,789)	0	0	0	0	0	0	0
34 = Summe der investiven Auszahlungen (= Zeilen 27 bis 33)	0	0	0	0	0	0	0
35 = Saldo der Investitionstätigkeit (= Zeilen 26 und 34)	0	0	0	0	0	0	0
36 = Finanzmittelüberschuss/-fehlbetrag (= Zeilen 17 und 35)	225-	300-	300-	0	300-	300-	300-

Teilhaushalt 2021**Gemeinde Kabelhorst**

Produktbereich 27 Kultur und Wissenschaft 3
 Produktgruppe 271 Volkshochschulen
 Produkt 271000 VHS Lensahn

**Teilfinanzplan - B. Planung einzelner Investitionsmaßnahmen**

Investitionsmaßnahmen	Ergebnis 2019	Ansatz 2020	Ansatz 2021	Planung 2022	Planung 2023	Planung 2024	bisher be- reitetgestellt
	1	2	Verpfl.Er gesamt 3	Verpfl.Erm. 2022 4	Verpfl.Erm. 2023 5	Verpfl.Erm. 2024 6	Gesamt Einz./Ausz. 7
Investitionsmaßnahmen unterhalb der festgesetzten Wertgrenzen							
Summe der investiven Einzahlungen	0	0	0 -	0 -	0 -	0 -	0 0
Summe der investiven Auszahlungen	0	0	0 0	0 0	0 0	0 0	0 0
Saldo (Einzahlungen ./ Auszahlungen)	0	0	0 -	0 -	0 -	0 -	0 0

Teilhaushalt 2021**Gemeinde Kabelhorst**

Produktbereich	27	Kultur und Wissenschaft 3
Produktgruppe	272	Büchereien
Produkt	272001	Fahrbücherei

**Allgemeine Angaben**

zuständiger Fachbereich	1000 Hauptamt
verantwortlich	Stefanie Schmidt
Beschreibung	Förderung der Fahrbücherei der Stiftung zur Förderung der Kultur und Erwachsenenbildung in Ostholstein (Kulturstiftung)
Auftragsgrundlage	freiwillige Leistung
Zielgruppe	Leserinnen und Leser der Fahrbücherei Kulturstiftung
Ziele	Leseförderung Förderung der Medienkompetenz



Produktbereich 27 Kultur und Wissenschaft 3
 Produktgruppe 272 Büchereien
 Produkt 272001 Fahrbücherei

Teilergebnisplan

Ertrags- und Aufwandsarten	Ergebnis 2019 1	Ansatz 2020 2	Ansatz 2021 3	Planung 2022 4	Planung 2023 5	Planung 2024 6
1 Steuern und ähnliche Abgaben (40)	0	0	0	0	0	0
2 + Zuwendungen und allgemeine Umlagen (41)	0	0	0	0	0	0
3 + Sonstige Transfererträge (42)	0	0	0	0	0	0
4 + Öffentlich-rechtliche Leistungsentgelte (43)	0	0	0	0	0	0
5 + Privatrechtliche Leistungsentgelte (441,442,446)	0	0	0	0	0	0
6 + Kostenerstattungen und Kostenumlagen (448)	0	0	0	0	0	0
7 + Sonstige ordentliche Erträge (45)	0	0	0	0	0	0
8 + Aktivierte Eigenleistungen (471)	0	0	0	0	0	0
9 +/- Bestandsveränderungen (472)	0	0	0	0	0	0
10 = Ordentliche Erträge (= Zeilen 1 bis 9)	0	0	0	0	0	0
11 - Personalaufwendungen (50)	0	0	0	0	0	0
12 - Versorgungsaufwendungen (51)	0	0	0	0	0	0
13 - Aufwendungen für Sach- und Dienstleistungen (52)	0	0	0	0	0	0
14 - Bilanzielle Abschreibungen (57)	0	0	0	0	0	0
15 - Transferaufwendungen (53)	433	500	500	500	500	500
16 - Sonstige ordentliche Aufwendungen (54)	0	0	0	0	0	0
17 - davon Verfügungsmittel (54293)	0	0	0	0	0	0
18 = Ordentliche Aufwendungen (= Zeilen 11 bis 16)	433	500	500	500	500	500
19 = Ergebnis der lfd. Verwaltungstätigkeit (= Zeilen 10	433-	500-	500-	500-	500-	500-
20 + Finanzerträge (46)	0	0	0	0	0	0
21 - Zinsen und sonstige Finanzaufwendungen (55)	0	0	0	0	0	0
22 = Finanzergebnis (=Zeilen 20 und 21)	0	0	0	0	0	0
23 = Ordentliches Ergebnis (= Zeilen 19 und 23)	433-	500-	500-	500-	500-	500-
24 + Außerordentliche Erträge (49)	0	0	0	0	0	0
25 - Außerordentliche Aufwendungen (59)	0	0	0	0	0	0
26 = Außerordentliches Ergebnis (= Zeilen 24 und 25)	0	0	0	0	0	0
27 = Ergebnis vor Berücksichtigung der internen Leistungsbeziehungen	433-	500-	500-	500-	500-	500-
28 + Erträge aus internen Leistungsbeziehungen (48)	0	0	0	0	0	0
29 - Aufwendungen aus internen Leistungsbeziehungen (58)	0	0	0	0	0	0
30 = Ergebnis (= Zeilen 27,28 und 29)	433-	500-	500-	500-	500-	500-

Teilhaushalt 2021**Gemeinde Kabelhorst**

Produktbereich 27 Kultur und Wissenschaft 3
 Produktgruppe 272 Büchereien
 Produkt 272001 **Fahrbücherei**

**Teilfinanzplan - A. Zahlungsübersicht**

Ein- und Auszahlungsarten	Ergebnis 2019 1	Ansatz 2020 2	Ansatz 2021 3	Verpfl. Erm. 4	Planung 2022 5	Planung 2023 6	Planung 2024 7
Einzahlungen aus laufender Verwaltungstätigkeit							
1 Steuern und ähnliche Abgaben (60)	0	0	0	0	0	0	0
2 + Zuwendungen und allg. Umlagen (61)	0	0	0	0	0	0	0
3 + Sonstige Transfereinzahlungen (62)	0	0	0	0	0	0	0
4 + Öffentlich-rechtliche Leistungsentgelte (63)	0	0	0	0	0	0	0
5 + Privatrechtliche Leistungsentgelte (641,642,646)	0	0	0	0	0	0	0
6 + Kostenerstattungen,Kostenumlagen (648)	0	0	0	0	0	0	0
7 + Sonstige Einzahlungen (65)	0	0	0	0	0	0	0
8 + Zinsen und sonstige Finanzeinzahlungen (66)	0	0	0	0	0	0	0
9 = Einzahlungen aus laufender Verwaltungstätigkeit (= Zeilen 1 bis 8)	0	0	0	0	0	0	0
Auszahlungen aus laufender Verwaltungstätigkeit							
10 - Personalauszahlungen (70)	0	0	0	0	0	0	0
11 - Versorgungsauszahlungen (71)	0	0	0	0	0	0	0
12 - Auszahlungen für Sach- und Dienstleistungen (72)	0	0	0	0	0	0	0
13 - Zinsen und sonstige Finanzauszahlungen (75)	0	0	0	0	0	0	0
14 - Transferauszahlungen (73)	0	500	500	0	500	500	500
15 - Sonstige Auszahlungen (74)	0	0	0	0	0	0	0
16 = Auszahlungen aus laufender Verwaltungstätigkeit (= Zeilen 10 bis 15)	0	500	500	0	500	500	500
17 = Saldo aus laufender Verwaltungs- tätigkeit (= Zeilen 9 und 16)	0	500-	500-	0	500-	500-	500-



Produktbereich 27 Kultur und Wissenschaft 3
 Produktgruppe 272 Büchereien
 Produkt 272001 Fahrbücherei

Teilfinanzplan - A. Zahlungsübersicht

Ein- und Auszahlungsarten	Ergebnis 2019 1	Ansatz 2020 2	Ansatz 2021 3	Verpfl. Erm. 4	Planung 2022 5	Planung 2023 6	Planung 2024 7
Einzahlungen aus Investitionstätigkeit							
18 aus Zuweisungen und Zuschüssen Inv. und Inv.Förderungsmaßnahmen (681)	0	0	0	0	0	0	0
19 aus der Veräußerung von Grundstücken und Gebäuden (682)	0	0	0	0	0	0	0
20 aus der Veräußerung von beweglichem Anlagevermögen (683)	0	0	0	0	0	0	0
21 aus Veräußerung v. Finanzanlagen (684)	0	0	0	0	0	0	0
22 aus der Abwicklung von Baumaßn. (685)	0	0	0	0	0	0	0
23 aus Rückflüssen (a.Investitionen u. Inv. Förderungsmaßnahmen Dritter) (686)	0	0	0	0	0	0	0
24 aus Beiträgen u. ä. Entgelten (688)	0	0	0	0	0	0	0
25 sonstige Investitionseinzahlungen (687,689)	0	0	0	0	0	0	0
26 = Summe der investiven Einzahlungen (= Zeilen 18 bis 25)	0	0	0	0	0	0	0
Auszahlungen aus Investitionstätigkeit							
27 für Zuweisungen und Zuschüssen f. Inv. und Inv.Förderungsmaßnahmen (781)	0	0	0	0	0	0	0
28 für den Erwerb von Grundstücken und Gebäuden (782)	0	0	0	0	0	0	0
29 für den Erwerb von beweglichem Anlagevermögen (783)	0	0	0	0	0	0	0
30 für den Erwerb von Finanzanlagen (784)	0	0	0	0	0	0	0
31 für Baumaßnahmen (785)	0	0	0	0	0	0	0
32 für die Gewährung von Ausleihungen (für Investitionen und Investitionsförderungsmaßnahmen Dritter) (786)	0	0	0	0	0	0	0
33 Sonstige Investitionsauszahlungen (787,788,789)	0	0	0	0	0	0	0
34 = Summe der investiven Auszahlungen (= Zeilen 27 bis 33)	0	0	0	0	0	0	0
35 = Saldo der Investitionstätigkeit (= Zeilen 26 und 34)	0	0	0	0	0	0	0
36 = Finanzmittelüberschuss/-fehlbetrag (= Zeilen 17 und 35)	0	500-	500-	0	500-	500-	500-

Teilhaushalt 2021**Gemeinde Kabelhorst**

Produktbereich 27 Kultur und Wissenschaft 3
 Produktgruppe 272 Büchereien
 Produkt 272001 **Fahrbücherei**

**Teilfinanzplan - B. Planung einzelner Investitionsmaßnahmen**

Investitionsmaßnahmen	Ergebnis 2019	Ansatz 2020	Ansatz 2021	Planung 2022	Planung 2023	Planung 2024	bisher be- reitetgestellt
	1	2	Verpfl.Er gesamt	Verpfl.Erm. 2022	Verpfl.Erm. 2023	Verpfl.Erm. 2024	Gesamt Einz./Ausz.
			3	4	5	6	7
Investitionsmaßnahmen unterhalb der festgesetzten Wertgrenzen							
Summe der investiven Einzahlungen	0	0	0	0	0	0	0
			-	-	-	-	0
Summe der investiven Auszahlungen	0	0	0	0	0	0	0
			0	0	0	0	0
Saldo (Einzahlungen ./ Auszahlungen)	0	0	0	0	0	0	0
			-	-	-	-	0

Teilhaushalt 2021**Gemeinde Kabelhorst**

Produktbereich	28	Kultur und Wissenschaft 4
Produktgruppe	281	Heimat- und sonstige Kulturpflege
Produkt	281000	Heimat- und sonstige Kulturpflege

**Allgemeine Angaben**

zuständiger Fachbereich	1000 Hauptamt
verantwortlich	Petra Rathje
Beschreibung	Förderung der Musikerziehung
Auftragsgrundlage	freiwillige Leistung Vereinbarung mit der Stiftung zur Förderung der Kultur und Erwachsenenbildung in Ostholstein (Kulturstiftung)
Zielgruppe	Musikschülerinnen und Musikschüler in der Gemeinde Kulturstiftung
Ziele	Sicherung der Kontinuität der Arbeit kultureller Einrichtungen

Teilhaushalt 2021**Gemeinde Kabelhorst**

Produktbereich 28 Kultur und Wissenschaft 4
 Produktgruppe 281 Heimat- und sonstige Kulturpflege
 Produkt 281000 Heimat- und sonstige Kulturpflege

Teilergebnisplan

Ertrags- und Aufwandsarten	Ergebnis 2019 1	Ansatz 2020 2	Ansatz 2021 3	Planung 2022 4	Planung 2023 5	Planung 2024 6
1 Steuern und ähnliche Abgaben (40)	0	0	0	0	0	0
2 + Zuwendungen und allgemeine Umlagen (41)	0	0	0	0	0	0
3 + Sonstige Transfererträge (42)	0	0	0	0	0	0
4 + Öffentlich-rechtliche Leistungsentgelte (43)	0	0	0	0	0	0
5 + Privatrechtliche Leistungsentgelte (441,442,446)	0	0	0	0	0	0
6 + Kostenerstattungen und Kostenumlagen (448)	0	0	0	0	0	0
7 + Sonstige ordentliche Erträge (45)	0	0	0	0	0	0
8 + Aktivierte Eigenleistungen (471)	0	0	0	0	0	0
9 +/- Bestandsveränderungen (472)	0	0	0	0	0	0
10 = Ordentliche Erträge (= Zeilen 1 bis 9)	0	0	0	0	0	0
11 - Personalaufwendungen (50)	0	0	0	0	0	0
12 - Versorgungsaufwendungen (51)	0	0	0	0	0	0
13 - Aufwendungen für Sach- und Dienstleistungen (52)	0	0	0	0	0	0
14 - Bilanzielle Abschreibungen (57)	22	100	100	100	100	100
15 - Transferaufwendungen (53)	200	300	300	300	300	300
16 - Sonstige ordentliche Aufwendungen (54)	0	300	300	300	300	300
17 - davon Verfügungsmittel (54293)	0	0	0	0	0	0
18 = Ordentliche Aufwendungen (= Zeilen 11 bis 16)	222	700	700	700	700	700
19 = Ergebnis der lfd. Verwaltungstätigkeit (= Zeilen 10 bis 18)	222-	700-	700-	700-	700-	700-
20 + Finanzerträge (46)	0	0	0	0	0	0
21 - Zinsen und sonstige Finanzaufwendungen (55)	0	0	0	0	0	0
22 = Finanzergebnis (=Zeilen 20 und 21)	0	0	0	0	0	0
23 = Ordentliches Ergebnis (= Zeilen 19 und 22)	222-	700-	700-	700-	700-	700-
24 + Außerordentliche Erträge (49)	0	0	0	0	0	0
25 - Außerordentliche Aufwendungen (59)	0	0	0	0	0	0
26 = Außerordentliches Ergebnis (= Zeilen 24 und 25)	0	0	0	0	0	0
27 = Ergebnis vor Berücksichtigung der internen Leistungsbeziehungen	222-	700-	700-	700-	700-	700-
28 + Erträge aus internen Leistungsbeziehungen (48)	0	0	0	0	0	0
29 - Aufwendungen aus internen Leistungsbeziehungen (58)	657	600	600	600	600	600
30 = Ergebnis (= Zeilen 27,28 und 29)	879-	1.300-	1.300-	1.300-	1.300-	1.300-



Produktbereich 28 Kultur und Wissenschaft 4
 Produktgruppe 281 Heimat- und sonstige Kulturpflege
 Produkt 281000 Heimat- und sonstige Kulturpflege

Teilfinanzplan - A. Zahlungsübersicht

Ein- und Auszahlungsarten	Ergebnis 2019 1	Ansatz 2020 2	Ansatz 2021 3	Verpfl. Erm. 4	Planung 2022 5	Planung 2023 6	Planung 2024 7
Einzahlungen aus laufender Verwaltungstätigkeit							
1 Steuern und ähnliche Abgaben (60)	0	0	0	0	0	0	0
2 + Zuwendungen und allg. Umlagen (61)	0	0	0	0	0	0	0
3 + Sonstige Transfereinzahlungen (62)	0	0	0	0	0	0	0
4 + Öffentlich-rechtliche Leistungsentgelte (63)	0	0	0	0	0	0	0
5 + Privatrechtliche Leistungsentgelte (641,642,646)	0	0	0	0	0	0	0
6 + Kostenerstattungen,Kostenumlagen (648)	0	0	0	0	0	0	0
7 + Sonstige Einzahlungen (65)	0	0	0	0	0	0	0
8 + Zinsen und sonstige Finanzeinzahlungen (66)	0	0	0	0	0	0	0
9 = Einzahlungen aus laufender Verwaltungstätigkeit (= Zeilen 1 bis 8)	0	0	0	0	0	0	0
Auszahlungen aus laufender Verwaltungstätigkeit							
10 - Personalauszahlungen (70)	0	0	0	0	0	0	0
11 - Versorgungsauszahlungen (71)	0	0	0	0	0	0	0
12 - Auszahlungen für Sach- und Dienstleistungen (72)	0	0	0	0	0	0	0
13 - Zinsen und sonstige Finanzauszahlungen (75)	0	0	0	0	0	0	0
14 - Transferauszahlungen (73)	200	300	300	0	300	300	300
15 - Sonstige Auszahlungen (74)	0	300	300	0	300	300	300
16 = Auszahlungen aus laufender Verwaltungstätigkeit (= Zeilen 10 bis 15)	200	600	600	0	600	600	600
17 = Saldo aus laufender Verwaltungstätigkeit (= Zeilen 9 und 16)	200-	600-	600-	0	600-	600-	600-

Teilhaushalt 2021**Gemeinde Kabelhorst**

Produktbereich 28 Kultur und Wissenschaft 4
 Produktgruppe 281 Heimat- und sonstige Kulturpflege
 Produkt 281000 Heimat- und sonstige Kulturpflege

**Teilfinanzplan - A. Zahlungsübersicht**

Ein- und Auszahlungsarten	Ergebnis 2019 1	Ansatz 2020 2	Ansatz 2021 3	Verpfl. Erm. 4	Planung 2022 5	Planung 2023 6	Planung 2024 7
Einzahlungen aus Investitionstätigkeit							
18 aus Zuweisungen und Zuschüssen Inv. und Inv.Förderungsmaßnahmen (681)	0	0	0	0	0	0	0
19 aus der Veräußerung von Grundstücken und Gebäuden (682)	0	0	0	0	0	0	0
20 aus der Veräußerung von beweglichem Anlagevermögen (683)	0	0	0	0	0	0	0
21 aus Veräußerung v. Finanzanlagen (684)	0	0	0	0	0	0	0
22 aus der Abwicklung von Baumaßn. (685)	0	0	0	0	0	0	0
23 aus Rückflüssen (a.Investitionen u. Inv. Förderungsmaßnahmen Dritter) (686)	0	0	0	0	0	0	0
24 aus Beiträgen u. ä. Entgelten (688)	0	0	0	0	0	0	0
25 sonstige Investitionseinzahlungen (687,689)	0	0	0	0	0	0	0
26 = Summe der investiven Einzahlungen (= Zeilen 18 bis 25)	0	0	0	0	0	0	0
Auszahlungen aus Investitionstätigkeit							
27 für Zuweisungen und Zuschüssen f. Inv. und Inv.Förderungsmaßnahmen (781)	202	0	0	0	0	0	0
28 für den Erwerb von Grundstücken und Gebäuden (782)	0	0	0	0	0	0	0
29 für den Erwerb von beweglichem Anlagevermögen (783)	0	0	0	0	0	0	0
30 für den Erwerb von Finanzanlagen (784)	0	0	0	0	0	0	0
31 für Baumaßnahmen (785)	0	0	0	0	0	0	0
32 für die Gewährung von Ausleihungen (für Investitionen und Investitionsförderungsmaßnahmen Dritter) (786)	0	0	0	0	0	0	0
33 Sonstige Investitionsauszahlungen (787,788,789)	0	0	0	0	0	0	0
34 = Summe der investiven Auszahlungen (= Zeilen 27 bis 33)	202	0	0	0	0	0	0
35 = Saldo der Investitionstätigkeit (= Zeilen 26 und 34)	202-	0	0	0	0	0	0
36 = Finanzmittelüberschuss/-fehlbetrag (= Zeilen 17 und 35)	402-	600-	600-	0	600-	600-	600-

Teilhaushalt 2021**Gemeinde Kabelhorst**

Produktbereich 28 Kultur und Wissenschaft 4
 Produktgruppe 281 Heimat- und sonstige Kulturpflege
 Produkt 281000 Heimat- und sonstige Kulturpflege

**Teilfinanzplan - B. Planung einzelner Investitionsmaßnahmen**

Investitionsmaßnahmen	Ergebnis	Ansatz	Ansatz	Planung	Planung	Planung	bisher be- reitetgestellt
	2019	2020	2021	2022	2023	2024	
	1	2	Verpfl.Er gesamt 3	Verpfl.Erm. 2022 4	Verpfl.Erm. 2023 5	Verpfl.Erm. 2024 6	Gesamt Einz./Ausz. 7
Investitionsmaßnahmen unterhalb der festgesetzten Wertgrenzen							
Summe der investiven Einzahlungen	0	0	0 -	0 -	0 -	0 -	0 0
Summe der investiven Auszahlungen	202	0	0 0	0 0	0 0	0 0	202 202
Saldo (Einzahlungen ./ Auszahlungen)	202-	0	0 -	0 -	0 -	0 -	202- 202-

Teilhaushalt 2021**Gemeinde Kabelhorst**

Produktbereich	31	Soziale Hilfen 1
Produktgruppe	312	Grundsicherung für Arbeitssuchende nach dem Zweiten Buch
Produkt	312000	Grundsicherung nach SGB II

**Allgemeine Angaben**

zuständiger Fachbereich	3000 Ordnungsamt
verantwortlich	Susan Petersen
Beschreibung	Abrechnung der Kosten der Unterkunft nach dem SGB II mit dem Kreis Ostholstein
Auftragsgrundlage	Gesetz zur Ausführung des Zweiten Buches Sozialgesetzbuch für das Land Schleswig-Holstein Satzung des Kreises Ostholstein über die Heranziehung von kreisangehörigen Städten, Gemeinden und Ämtern zu Aufgaben der Sozialhilfe nach dem Sozialgesetzbuch Zwölftes Buch (SGB XII)
Zielgruppe	Kreis Ostholstein
Ziele	Ordnungsgemäße Abrechnung der Kosten der Unterkunft und der Heizung mit dem Kreis Ostholstein



Produktbereich 31
 Produktgruppe 312
 Produkt 312000

Soziale Hilfen 1
 Grundsicherung für Arbeitssuchende nach dem Zweiten Buch
 Grundsicherung nach SGB II

Teilergebnisplan

Ertrags- und Aufwandsarten	Ergebnis 2019 1	Ansatz 2020 2	Ansatz 2021 3	Planung 2022 4	Planung 2023 5	Planung 2024 6
1 Steuern und ähnliche Abgaben (40)	0	0	0	0	0	0
2 + Zuwendungen und allgemeine Umlagen (41)	0	0	0	0	0	0
3 + Sonstige Transfererträge (42)	0	0	0	0	0	0
4 + Öffentlich-rechtliche Leistungsentgelte (43)	0	0	0	0	0	0
5 + Privatrechtliche Leistungsentgelte (441,442,446)	0	0	0	0	0	0
6 + Kostenerstattungen und Kostenumlagen (448)	0	0	0	0	0	0
7 + Sonstige ordentliche Erträge (45)	0	0	0	0	0	0
8 + Aktivierte Eigenleistungen (471)	0	0	0	0	0	0
9 +/- Bestandsveränderungen (472)	0	0	0	0	0	0
10 = Ordentliche Erträge (= Zeilen 1 bis 9)	0	0	0	0	0	0
11 - Personalaufwendungen (50)	0	0	0	0	0	0
12 - Versorgungsaufwendungen (51)	0	0	0	0	0	0
13 - Aufwendungen für Sach- und Dienstleistungen (52)	0	0	0	0	0	0
14 - Bilanzielle Abschreibungen (57)	0	0	0	0	0	0
15 - Transferaufwendungen (53)	0	0	0	0	0	0
16 - Sonstige ordentliche Aufwendungen (54)	0	0	0	0	0	0
17 - davon Verfügungsmittel (54293)	0	0	0	0	0	0
18 = Ordentliche Aufwendungen (= Zeilen 11 bis 16)	0	0	0	0	0	0
19 = Ergebnis der lfd. Verwaltungstätigkeit (= Zeilen 10	0	0	0	0	0	0
20 + Finanzerträge (46)	0	0	0	0	0	0
21 - Zinsen und sonstige Finanzaufwendungen (55)	0	0	0	0	0	0
22 = Finanzergebnis (=Zeilen 20 und 21)	0	0	0	0	0	0
23 = Ordentliches Ergebnis (= Zeilen 19 und 23)	0	0	0	0	0	0
24 + Außerordentliche Erträge (49)	0	0	0	0	0	0
25 - Außerordentliche Aufwendungen (59)	0	0	0	0	0	0
26 = Außerordentliches Ergebnis (= Zeilen 24 und 25)	0	0	0	0	0	0
27 = Ergebnis vor Berücksichtigung der internen Leistungsbeziehungen	0	0	0	0	0	0
28 + Erträge aus internen Leistungsbeziehungen (48)	0	0	0	0	0	0
29 - Aufwendungen aus internen Leistungsbeziehungen (58)	0	0	0	0	0	0
30 = Ergebnis (= Zeilen 27,28 und 29)	0	0	0	0	0	0

Teilhaushalt 2021**Gemeinde Kabelhorst**

Produktbereich 31
 Produktgruppe 312
 Produkt 312000

Soziale Hilfen 1
 Grundsicherung für Arbeitssuchende nach dem Zweiten Buch
 Grundsicherung nach SGB II

**Teilfinanzplan - A. Zahlungsübersicht**

Ein- und Auszahlungsarten	Ergebnis 2019 1	Ansatz 2020 2	Ansatz 2021 3	Verpfl. Erm. 4	Planung 2022 5	Planung 2023 6	Planung 2024 7
Einzahlungen aus laufender Verwaltungstätigkeit							
1 Steuern und ähnliche Abgaben (60)	0	0	0	0	0	0	0
2 + Zuwendungen und allg. Umlagen (61)	0	0	0	0	0	0	0
3 + Sonstige Transfereinzahlungen (62)	0	0	0	0	0	0	0
4 + Öffentlich-rechtliche Leistungsentgelte (63)	0	0	0	0	0	0	0
5 + Privatrechtliche Leistungsentgelte (641,642,646)	0	0	0	0	0	0	0
6 + Kostenerstattungen,Kostenumlagen (648)	0	0	0	0	0	0	0
7 + Sonstige Einzahlungen (65)	0	0	0	0	0	0	0
8 + Zinsen und sonstige Finanzeinzahlungen (66)	0	0	0	0	0	0	0
9 = Einzahlungen aus laufender Verwaltungstätigkeit (= Zeilen 1 bis 8)	0	0	0	0	0	0	0
Auszahlungen aus laufender Verwaltungstätigkeit							
10 - Personalauszahlungen (70)	0	0	0	0	0	0	0
11 - Versorgungsauszahlungen (71)	0	0	0	0	0	0	0
12 - Auszahlungen für Sach- und Dienstleistungen (72)	0	0	0	0	0	0	0
13 - Zinsen und sonstige Finanzauszahlungen (75)	0	0	0	0	0	0	0
14 - Transferauszahlungen (73)	0	0	0	0	0	0	0
15 - Sonstige Auszahlungen (74)	0	0	0	0	0	0	0
16 = Auszahlungen aus laufender Verwaltungstätigkeit (= Zeilen 10 bis 15)	0	0	0	0	0	0	0
17 = Saldo aus laufender Verwaltungs- tätigkeit (= Zeilen 9 und 16)	0	0	0	0	0	0	0



Produktbereich 31 Soziale Hilfen 1
 Produktgruppe 312 Grundsicherung für Arbeitssuchende nach dem Zweiten Buch
 Produkt 312000 Grundsicherung nach SGB II

Teilfinanzplan - A. Zahlungsübersicht

Ein- und Auszahlungsarten	Ergebnis 2019 1	Ansatz 2020 2	Ansatz 2021 3	Verpfl. Erm. 4	Planung 2022 5	Planung 2023 6	Planung 2024 7
Einzahlungen aus Investitionstätigkeit							
18 aus Zuweisungen und Zuschüssen Inv. und Inv.Förderungsmaßnahmen (681)	0	0	0	0	0	0	0
19 aus der Veräußerung von Grundstücken und Gebäuden (682)	0	0	0	0	0	0	0
20 aus der Veräußerung von beweglichem Anlagevermögen (683)	0	0	0	0	0	0	0
21 aus Veräußerung v. Finanzanlagen (684)	0	0	0	0	0	0	0
22 aus der Abwicklung von Baumaßn. (685)	0	0	0	0	0	0	0
23 aus Rückflüssen (a.Investitionen u. Inv. Förderungsmaßnahmen Dritter) (686)	0	0	0	0	0	0	0
24 aus Beiträgen u. ä. Entgelten (688)	0	0	0	0	0	0	0
25 sonstige Investitionseinzahlungen (687,689)	0	0	0	0	0	0	0
26 = Summe der investiven Einzahlungen (= Zeilen 18 bis 25)	0	0	0	0	0	0	0
Auszahlungen aus Investitionstätigkeit							
27 für Zuweisungen und Zuschüssen f. Inv. und Inv.Förderungsmaßnahmen (781)	0	0	0	0	0	0	0
28 für den Erwerb von Grundstücken und Gebäuden (782)	0	0	0	0	0	0	0
29 für den Erwerb von beweglichem Anlagevermögen (783)	0	0	0	0	0	0	0
30 für den Erwerb von Finanzanlagen (784)	0	0	0	0	0	0	0
31 für Baumaßnahmen (785)	0	0	0	0	0	0	0
32 für die Gewährung von Ausleihungen (für Investitionen und Investitionsförderungsmaßnahmen Dritter) (786)	0	0	0	0	0	0	0
33 Sonstige Investitionsauszahlungen (787,788,789)	0	0	0	0	0	0	0
34 = Summe der investiven Auszahlungen (= Zeilen 27 bis 33)	0	0	0	0	0	0	0
35 = Saldo der Investitionstätigkeit (= Zeilen 26 und 34)	0	0	0	0	0	0	0
36 = Finanzmittelüberschuss/-fehlbetrag (= Zeilen 17 und 35)	0	0	0	0	0	0	0

Teilhaushalt 2021**Gemeinde Kabelhorst**

Produktbereich	33	Soziale Hilfen 3
Produktgruppe	331	Förderung von Trägern der Wohlfahrtspflege
Produkt	331000	Förderung der Wohlfahrtspflege

**Allgemeine Angaben**

zuständiger Fachbereich	3000 Ordnungsamt
verantwortlich	Nicole Paustian
Beschreibung	Sicherung und Steigerung der Lebensqualität von älteren Menschen Mitgliedschaft in der Lebenshilfe für geistig Behinderte OH e.V.
Auftragsgrundlage	freiwillige Leistung
Zielgruppe	Einwohnerinnen und Einwohner der Gemeinde Kabelhorst Verein Lebenshilfe
Ziele	Sicherung und Steigerung der Lebensqualität von älteren Menschen durch Förderung von Kultur- Freizeit- und Bildungsangeboten Förderung der Arbeit mit geistig Behinderten

Teilhaushalt 2021**Gemeinde Kabelhorst**

Produktbereich 33
 Produktgruppe 331
 Produkt 331000

Soziale Hilfen 3
 Förderung von Trägern der Wohlfahrtspflege
 Förderung der Wohlfahrtspflege

**Teilergebnisplan**

Ertrags- und Aufwandsarten	Ergebnis 2019 1	Ansatz 2020 2	Ansatz 2021 3	Planung 2022 4	Planung 2023 5	Planung 2024 6
1 Steuern und ähnliche Abgaben (40)	0	0	0	0	0	0
2 + Zuwendungen und allgemeine Umlagen (41)	0	0	0	0	0	0
3 + Sonstige Transfererträge (42)	0	0	0	0	0	0
4 + Öffentlich-rechtliche Leistungsentgelte (43)	0	0	0	0	0	0
5 + Privatrechtliche Leistungsentgelte (441,442,446)	1.167	1.300	1.300	1.300	1.300	1.300
6 + Kostenerstattungen und Kostenumlagen (448)	0	0	0	0	0	0
7 + Sonstige ordentliche Erträge (45)	0	0	0	0	0	0
8 + Aktivierte Eigenleistungen (471)	0	0	0	0	0	0
9 +/- Bestandsveränderungen (472)	0	0	0	0	0	0
10 = Ordentliche Erträge (= Zeilen 1 bis 9)	1.167	1.300	1.300	1.300	1.300	1.300
11 - Personalaufwendungen (50)	0	0	0	0	0	0
12 - Versorgungsaufwendungen (51)	0	0	0	0	0	0
13 - Aufwendungen für Sach- und Dienstleistungen (52)	2.534	4.000	2.000	4.000	4.000	4.000
14 - Bilanzielle Abschreibungen (57)	0	0	0	0	0	0
15 - Transferaufwendungen (53)	20	100	100	100	100	100
16 - Sonstige ordentliche Aufwendungen (54)	0	0	0	0	0	0
17 - davon Verfügungsmittel (54293)	0	0	0	0	0	0
18 = Ordentliche Aufwendungen (= Zeilen 11 bis 16)	2.554	4.100	2.100	4.100	4.100	4.100
19 = Ergebnis der lfd. Verwaltungstätigkeit (= Zeilen 10 bis 18)	1.387-	2.800-	800-	2.800-	2.800-	2.800-
20 + Finanzerträge (46)	0	0	0	0	0	0
21 - Zinsen und sonstige Finanzaufwendungen (55)	0	0	0	0	0	0
22 = Finanzergebnis (=Zeilen 20 und 21)	0	0	0	0	0	0
23 = Ordentliches Ergebnis (= Zeilen 19 und 22)	1.387-	2.800-	800-	2.800-	2.800-	2.800-
24 + Außerordentliche Erträge (49)	0	0	0	0	0	0
25 - Außerordentliche Aufwendungen (59)	0	0	0	0	0	0
26 = Außerordentliches Ergebnis (= Zeilen 24 und 25)	0	0	0	0	0	0
27 = Ergebnis vor Berücksichtigung der internen Leistungsbeziehungen	1.387-	2.800-	800-	2.800-	2.800-	2.800-
28 + Erträge aus internen Leistungsbeziehungen (48)	0	0	0	0	0	0
29 - Aufwendungen aus internen Leistungsbeziehungen (58)	0	0	0	0	0	0
30 = Ergebnis (= Zeilen 27,28 und 29)	1.387-	2.800-	800-	2.800-	2.800-	2.800-

Teilhaushalt 2021

Gemeinde Kabelhorst

Produktbereich 33 Soziale Hilfen 3
 Produktgruppe 331 Förderung von Trägern der Wohlfahrtspflege
 Produkt 331000 Förderung der Wohlfahrtspflege



Teilfinanzplan - A. Zahlungsübersicht

Ein- und Auszahlungsarten	Ergebnis 2019 1	Ansatz 2020 2	Ansatz 2021 3	Verpfl. Erm. 4	Planung 2022 5	Planung 2023 6	Planung 2024 7
Einzahlungen aus laufender Verwaltungstätigkeit							
1 Steuern und ähnliche Abgaben (60)	0	0	0	0	0	0	0
2 + Zuwendungen und allg. Umlagen (61)	0	0	0	0	0	0	0
3 + Sonstige Transfereinzahlungen (62)	0	0	0	0	0	0	0
4 + Öffentlich-rechtliche Leistungsentgelte (63)	0	0	0	0	0	0	0
5 + Privatrechtliche Leistungsentgelte (641,642,646)	1.167	1.300	1.300	0	1.300	1.300	1.300
6 + Kostenerstattungen, Kostenumlagen (648)	0	0	0	0	0	0	0
7 + Sonstige Einzahlungen (65)	0	0	0	0	0	0	0
8 + Zinsen und sonstige Finanzeinzahlungen (66)	0	0	0	0	0	0	0
9 = Einzahlungen aus laufender Verwaltungstätigkeit (= Zeilen 1 bis 8)	1.167	1.300	1.300	0	1.300	1.300	1.300
Auszahlungen aus laufender Verwaltungstätigkeit							
10 - Personalauszahlungen (70)	0	0	0	0	0	0	0
11 - Versorgungsauszahlungen (71)	0	0	0	0	0	0	0
12 - Auszahlungen für Sach- und Dienstleistungen (72)	2.600	4.000	2.000	0	4.000	4.000	4.000
13 - Zinsen und sonstige Finanzauszahlungen (75)	0	0	0	0	0	0	0
14 - Transferauszahlungen (73)	20	100	100	0	100	100	100
15 - Sonstige Auszahlungen (74)	0	0	0	0	0	0	0
16 = Auszahlungen aus laufender Verwaltungstätigkeit (= Zeilen 10 bis 15)	2.620	4.100	2.100	0	4.100	4.100	4.100
17 = Saldo aus laufender Verwaltungstätigkeit (= Zeilen 9 und 16)	1.453-	2.800-	800-	0	2.800-	2.800-	2.800-



Produktbereich 33 Soziale Hilfen 3
 Produktgruppe 331 Förderung von Trägern der Wohlfahrtspflege
 Produkt 331000 Förderung der Wohlfahrtspflege

Teilfinanzplan - A. Zahlungsübersicht

Ein- und Auszahlungsarten	Ergebnis 2019 1	Ansatz 2020 2	Ansatz 2021 3	Verpfl. Erm. 4	Planung 2022 5	Planung 2023 6	Planung 2024 7
Einzahlungen aus Investitionstätigkeit							
18 aus Zuweisungen und Zuschüssen Inv. und Inv.Förderungsmaßnahmen (681)	0	0	0	0	0	0	0
19 aus der Veräußerung von Grundstücken und Gebäuden (682)	0	0	0	0	0	0	0
20 aus der Veräußerung von beweglichem Anlagevermögen (683)	0	0	0	0	0	0	0
21 aus Veräußerung v. Finanzanlagen (684)	0	0	0	0	0	0	0
22 aus der Abwicklung von Baumaßn. (685)	0	0	0	0	0	0	0
23 aus Rückflüssen (a.Investitionen u. Inv. Förderungsmaßnahmen Dritter) (686)	0	0	0	0	0	0	0
24 aus Beiträgen u. ä. Entgelten (688)	0	0	0	0	0	0	0
25 sonstige Investitionseinzahlungen (687,689)	0	0	0	0	0	0	0
26 = Summe der investiven Einzahlungen (= Zeilen 18 bis 25)	0	0	0	0	0	0	0
Auszahlungen aus Investitionstätigkeit							
27 für Zuweisungen und Zuschüssen f. Inv. und Inv.Förderungsmaßnahmen (781)	0	0	0	0	0	0	0
28 für den Erwerb von Grundstücken und Gebäuden (782)	0	0	0	0	0	0	0
29 für den Erwerb von beweglichem Anlagevermögen (783)	0	0	0	0	0	0	0
30 für den Erwerb von Finanzanlagen (784)	0	0	0	0	0	0	0
31 für Baumaßnahmen (785)	0	0	0	0	0	0	0
32 für die Gewährung von Ausleihungen (für Investitionen und Investitionsförderungsmaßnahmen Dritter) (786)	0	0	0	0	0	0	0
33 Sonstige Investitionsauszahlungen (787,788,789)	0	0	0	0	0	0	0
34 = Summe der investiven Auszahlungen (= Zeilen 27 bis 33)	0	0	0	0	0	0	0
35 = Saldo der Investitionstätigkeit (= Zeilen 26 und 34)	0	0	0	0	0	0	0
36 = Finanzmittelüberschuss-/fehlbetrag (= Zeilen 17 und 35)	1.453-	2.800-	800-	0	2.800-	2.800-	2.800-

Teilhaushalt 2021**Gemeinde Kabelhorst**

Produktbereich 33 Soziale Hilfen 3
 Produktgruppe 331 Förderung von Trägern der Wohlfahrtspflege
 Produkt 331000 **Förderung der Wohlfahrtspflege**

**Teilfinanzplan - B. Planung einzelner Investitionsmaßnahmen**

Investitionsmaßnahmen	Ergebnis 2019	Ansatz 2020	Ansatz 2021	Planung 2022	Planung 2023	Planung 2024	bisher be- reitetgestellt
	1	2	Verpfl.Er gesamt	Verpfl.Erm. 2022	Verpfl.Erm. 2023	Verpfl.Erm. 2024	
			3	4	5	6	7
Investitionsmaßnahmen unterhalb der festgesetzten Wertgrenzen							
Summe der investiven Einzahlungen	0	0	0 -	0 -	0 -	0 -	0 0
Summe der investiven Auszahlungen	0	0	0 0	0 0	0 0	0 0	0 0
Saldo (Einzahlungen ./ Auszahlungen)	0	0	0 -	0 -	0 -	0 -	0 0

Teilhaushalt 2021**Gemeinde Kabelhorst**

Produktbereich	36	Kinder-, Jugend- und Familienhilfe
Produktgruppe	361	Förderung von Kindern in Tageseinrichtungen und in
Produkt	361100	Förderung Kindertageseinrichtungen

**Allgemeine Angaben**

zuständiger Fachbereich	1000 Hauptamt
verantwortlich	Johanna Hansen
Beschreibung	Förderung der Träger von Kindertageseinrichtungen im Bereich des Amtes Lensahn über die Abrechnung der Kindergartenumlage Kostenausgleich für den Besuch von Kindertageseinrichtungen außerhalb des Bereiches des Amtes Lensahn gemäß § 25 a Gesetz zur Förderung von Kindern in Tageseinrichtungen und Tagespflegestellen
Auftragsgrundlage	Gesetz zur Förderung von Kindern in Tageseinrichtungen und Tagespflegestellen Verträge mit den Trägern der Kindertagesstätten Haushaltssatzung des Amtes Lensahn
Zielgruppe	Amt Lensahn Träger der Kindertagesstätten
Ziele	Förderung der Entwicklung des Kindes zu einer eigenverantwortlichen und gemeinschaftsfähigen Persönlichkeit Familienentlastung / Familienunterstützung Förderung der Vereinbarkeit von Familie und Beruf Zusammenarbeit mit den Eltern zum Wohle des Kindes

Teilhaushalt 2021**Gemeinde Kabelhorst**

Produktbereich 36 Kinder-, Jugend- und Familienhilfe
 Produktgruppe 361 Förderung von Kindern in Tageseinrichtungen und in
 Produkt 361100 Förderung Kindertageseinrichtungen

Teilergebnisplan

Ertrags- und Aufwandsarten	Ergebnis 2019 1	Ansatz 2020 2	Ansatz 2021 3	Planung 2022 4	Planung 2023 5	Planung 2024 6
1 Steuern und ähnliche Abgaben (40)	0	0	0	0	0	0
2 + Zuwendungen und allgemeine Umlagen (41)	0	0	0	0	0	0
3 + Sonstige Transfererträge (42)	0	0	0	0	0	0
4 + Öffentlich-rechtliche Leistungsentgelte (43)	0	0	0	0	0	0
5 + Privatrechtliche Leistungsentgelte (441,442,446)	0	0	0	0	0	0
6 + Kostenerstattungen und Kostenumlagen (448)	0	0	0	0	0	0
7 + Sonstige ordentliche Erträge (45)	0	0	0	0	0	0
8 + Aktivierte Eigenleistungen (471)	0	0	0	0	0	0
9 +/- Bestandsveränderungen (472)	0	0	0	0	0	0
10 = Ordentliche Erträge (= Zeilen 1 bis 9)	0	0	0	0	0	0
11 - Personalaufwendungen (50)	0	0	0	0	0	0
12 - Versorgungsaufwendungen (51)	0	0	0	0	0	0
13 - Aufwendungen für Sach- und Dienstleistungen (52)	0	0	0	0	0	0
14 - Bilanzielle Abschreibungen (57)	0	0	0	0	0	0
15 - Transferaufwendungen (53)	33.208	31.000	2.000	2.000	2.000	2.000
16 - Sonstige ordentliche Aufwendungen (54)	0	0	39.400	40.000	40.600	41.200
17 - davon Verfügungsmittel (54293)	0	0	0	0	0	0
18 = Ordentliche Aufwendungen (= Zeilen 11 bis 16)	33.208	31.000	41.400	42.000	42.600	43.200
19 = Ergebnis der lfd. Verwaltungstätigkeit (= Zeilen 10	33.208-	31.000-	41.400-	42.000-	42.600-	43.200-
20 + Finanzerträge (46)	0	0	0	0	0	0
21 - Zinsen und sonstige Finanzaufwendungen (55)	0	0	0	0	0	0
22 = Finanzergebnis (=Zeilen 20 und 21)	0	0	0	0	0	0
23 = Ordentliches Ergebnis (= Zeilen 19 und 23)	33.208-	31.000-	41.400-	42.000-	42.600-	43.200-
24 + Außerordentliche Erträge (49)	0	0	0	0	0	0
25 - Außerordentliche Aufwendungen (59)	0	0	0	0	0	0
26 = Außerordentliches Ergebnis (= Zeilen 24 und 25)	0	0	0	0	0	0
27 = Ergebnis vor Berücksichtigung der internen Leistungsbeziehungen	33.208-	31.000-	41.400-	42.000-	42.600-	43.200-
28 + Erträge aus internen Leistungsbeziehungen (48)	0	0	0	0	0	0
29 - Aufwendungen aus internen Leistungsbeziehungen (58)	0	0	0	0	0	0
30 = Ergebnis (= Zeilen 27,28 und 29)	33.208-	31.000-	41.400-	42.000-	42.600-	43.200-

Teilhaushalt 2021**Gemeinde Kabelhorst**

Produktbereich 36
 Produktgruppe 361
 Produkt 361100

Kinder-, Jugend- und Familienhilfe
 Förderung von Kindern in Tageseinrichtungen und in
Förderung Kindertageseinrichtungen

**Teilfinanzplan - A. Zahlungsübersicht**

Ein- und Auszahlungsarten	Ergebnis 2019 1	Ansatz 2020 2	Ansatz 2021 3	Verpfl. Erm. 4	Planung 2022 5	Planung 2023 6	Planung 2024 7
Einzahlungen aus laufender Verwaltungstätigkeit							
1 Steuern und ähnliche Abgaben (60)	0	0	0	0	0	0	0
2 + Zuwendungen und allg. Umlagen (61)	0	0	0	0	0	0	0
3 + Sonstige Transfereinzahlungen (62)	0	0	0	0	0	0	0
4 + Öffentlich-rechtliche Leistungsentgelte (63)	0	0	0	0	0	0	0
5 + Privatrechtliche Leistungsentgelte (641,642,646)	0	0	0	0	0	0	0
6 + Kostenerstattungen, Kostenumlagen (648)	0	0	0	0	0	0	0
7 + Sonstige Einzahlungen (65)	0	0	0	0	0	0	0
8 + Zinsen und sonstige Finanzeinzahlungen (66)	0	0	0	0	0	0	0
9 = Einzahlungen aus laufender Verwaltungstätigkeit (= Zeilen 1 bis 8)	0	0	0	0	0	0	0
Auszahlungen aus laufender Verwaltungstätigkeit							
10 - Personalauszahlungen (70)	0	0	0	0	0	0	0
11 - Versorgungsauszahlungen (71)	0	0	0	0	0	0	0
12 - Auszahlungen für Sach- und Dienstleistungen (72)	0	0	0	0	0	0	0
13 - Zinsen und sonstige Finanzauszahlungen (75)	0	0	0	0	0	0	0
14 - Transferauszahlungen (73)	33.208	31.000	2.000	0	2.000	2.000	2.000
15 - Sonstige Auszahlungen (74)	0	0	39.400	0	40.000	40.600	41.200
16 = Auszahlungen aus laufender Verwaltungstätigkeit (= Zeilen 10 bis 15)	33.208	31.000	41.400	0	42.000	42.600	43.200
17 = Saldo aus laufender Verwaltungs- tätigkeit (= Zeilen 9 und 16)	33.208-	31.000-	41.400-	0	42.000-	42.600-	43.200-

Teilhaushalt 2021**Gemeinde Kabelhorst**

Produktbereich 36 Kinder-, Jugend- und Familienhilfe
 Produktgruppe 361 Förderung von Kindern in Tageseinrichtungen und in
 Produkt 361100 Förderung Kindertageseinrichtungen

**Teilfinanzplan - A. Zahlungsübersicht**

Ein- und Auszahlungsarten	Ergebnis 2019 1	Ansatz 2020 2	Ansatz 2021 3	Verpfl. Erm. 4	Planung 2022 5	Planung 2023 6	Planung 2024 7
Einzahlungen aus Investitionstätigkeit							
18 aus Zuweisungen und Zuschüssen Inv. und Inv.Förderungsmaßnahmen (681)	0	0	0	0	0	0	0
19 aus der Veräußerung von Grundstücken und Gebäuden (682)	0	0	0	0	0	0	0
20 aus der Veräußerung von beweglichem Anlagevermögen (683)	0	0	0	0	0	0	0
21 aus Veräußerung v. Finanzanlagen (684)	0	0	0	0	0	0	0
22 aus der Abwicklung von Baumaßn. (685)	0	0	0	0	0	0	0
23 aus Rückflüssen (a.Investitionen u. Inv. Förderungsmaßnahmen Dritter) (686)	0	0	0	0	0	0	0
24 aus Beiträgen u. ä. Entgelten (688)	0	0	0	0	0	0	0
25 sonstige Investitionseinzahlungen (687,689)	0	0	0	0	0	0	0
26 = Summe der investiven Einzahlungen (= Zeilen 18 bis 25)	0	0	0	0	0	0	0
Auszahlungen aus Investitionstätigkeit							
27 für Zuweisungen und Zuschüssen f. Inv. und Inv.Förderungsmaßnahmen (781)	0	0	0	0	0	0	0
28 für den Erwerb von Grundstücken und Gebäuden (782)	0	0	0	0	0	0	0
29 für den Erwerb von beweglichem Anlagevermögen (783)	0	0	0	0	0	0	0
30 für den Erwerb von Finanzanlagen (784)	0	0	0	0	0	0	0
31 für Baumaßnahmen (785)	0	0	0	0	0	0	0
32 für die Gewährung von Ausleihungen (für Investitionen und Investitionsförderungsmaßnahmen Dritter) (786)	0	0	0	0	0	0	0
33 Sonstige Investitionsauszahlungen (787,788,789)	0	0	0	0	0	0	0
34 = Summe der investiven Auszahlungen (= Zeilen 27 bis 33)	0	0	0	0	0	0	0
35 = Saldo der Investitionstätigkeit (= Zeilen 26 und 34)	0	0	0	0	0	0	0
36 = Finanzmittelüberschuss/-fehlbetrag (= Zeilen 17 und 35)	33.208-	31.000-	41.400-	0	42.000-	42.600-	43.200-

Teilhaushalt 2021**Gemeinde Kabelhorst**

Produktbereich 36 Kinder-, Jugend- und Familienhilfe
 Produktgruppe 361 Förderung von Kindern in Tageseinrichtungen und in
 Produkt 361100 **Förderung Kindertageseinrichtungen**

**Teilfinanzplan - B. Planung einzelner Investitionsmaßnahmen**

Investitionsmaßnahmen	Ergebnis	Ansatz	Ansatz	Planung	Planung	Planung	bisher be- reitetgestellt
	2019	2020	2021	2022	2023	2024	
	1	2	Verpfl.Er gesamt 3	Verpfl.Erm. 2022 4	Verpfl.Erm. 2023 5	Verpfl.Erm. 2024 6	Gesamt Einz./Ausz. 7
Investitionsmaßnahmen unterhalb der festgesetzten Wertgrenzen							
Summe der investiven Einzahlungen	0	0	0 -	0 -	0 -	0 -	0 0
Summe der investiven Auszahlungen	0	0	0 0	0 0	0 0	0 0	0 0
Saldo (Einzahlungen ./ Auszahlungen)	0	0	0 -	0 -	0 -	0 -	0 0

Teilhaushalt 2021**Gemeinde Kabelhorst**

Produktbereich	36	Kinder-, Jugend- und Familienhilfe
Produktgruppe	362	Jugendarbeit
Produkt	362500	Sonstige Jugendarbeit

**Allgemeine Angaben**

zuständiger Fachbereich	1000 Hauptamt
verantwortlich	Stefanie Schmidt
Beschreibung	Jugenderholungsmaßnahmen Veranstaltungen für Jugendliche
Auftragsgrundlage	freiwillige Leistung
Zielgruppe	Kinder und Jugendliche sowie deren Eltern
Ziele	Förderung der Kinder- und Jugendarbeit

Teilhaushalt 2021**Gemeinde Kabelhorst**

Produktbereich 36 Kinder-, Jugend- und Familienhilfe
 Produktgruppe 362 Jugendarbeit
 Produkt 362500 Sonstige Jugendarbeit

**Teilergebnisplan**

Ertrags- und Aufwandsarten	Ergebnis 2019 1	Ansatz 2020 2	Ansatz 2021 3	Planung 2022 4	Planung 2023 5	Planung 2024 6
1 Steuern und ähnliche Abgaben (40)	0	0	0	0	0	0
2 + Zuwendungen und allgemeine Umlagen (41)	0	0	0	0	0	0
3 + Sonstige Transfererträge (42)	0	0	0	0	0	0
4 + Öffentlich-rechtliche Leistungsentgelte (43)	0	0	0	0	0	0
5 + Privatrechtliche Leistungsentgelte (441,442,446)	408	300	300	300	300	300
6 + Kostenerstattungen und Kostenumlagen (448)	0	0	0	0	0	0
7 + Sonstige ordentliche Erträge (45)	0	0	0	0	0	0
8 + Aktivierte Eigenleistungen (471)	0	0	0	0	0	0
9 +/- Bestandsveränderungen (472)	0	0	0	0	0	0
10 = Ordentliche Erträge (= Zeilen 1 bis 9)	408	300	300	300	300	300
11 - Personalaufwendungen (50)	0	0	0	0	0	0
12 - Versorgungsaufwendungen (51)	0	0	0	0	0	0
13 - Aufwendungen für Sach- und Dienstleistungen (52)	310	500	500	500	500	500
14 - Bilanzielle Abschreibungen (57)	0	0	0	0	0	0
15 - Transferaufwendungen (53)	695	1.500	1.500	1.500	1.500	1.500
16 - Sonstige ordentliche Aufwendungen (54)	0	0	0	0	0	0
17 - davon Verfügungsmittel (54293)	0	0	0	0	0	0
18 = Ordentliche Aufwendungen (= Zeilen 11 bis 16)	1.005	2.000	2.000	2.000	2.000	2.000
19 = Ergebnis der lfd. Verwaltungstätigkeit (= Zeilen 10 und 18)	597-	1.700-	1.700-	1.700-	1.700-	1.700-
20 + Finanzerträge (46)	0	0	0	0	0	0
21 - Zinsen und sonstige Finanzaufwendungen (55)	0	0	0	0	0	0
22 = Finanzergebnis (=Zeilen 20 und 21)	0	0	0	0	0	0
23 = Ordentliches Ergebnis (= Zeilen 19 und 22)	597-	1.700-	1.700-	1.700-	1.700-	1.700-
24 + Außerordentliche Erträge (49)	0	0	0	0	0	0
25 - Außerordentliche Aufwendungen (59)	0	0	0	0	0	0
26 = Außerordentliches Ergebnis (= Zeilen 24 und 25)	0	0	0	0	0	0
27 = Ergebnis vor Berücksichtigung der internen Leistungsbeziehungen	597-	1.700-	1.700-	1.700-	1.700-	1.700-
28 + Erträge aus internen Leistungsbeziehungen (48)	0	0	0	0	0	0
29 - Aufwendungen aus internen Leistungsbeziehungen (58)	0	0	0	0	0	0
30 = Ergebnis (= Zeilen 27,28 und 29)	597-	1.700-	1.700-	1.700-	1.700-	1.700-

Teilhaushalt 2021**Gemeinde Kabelhorst**

Produktbereich 36 Kinder-, Jugend- und Familienhilfe
 Produktgruppe 362 Jugendarbeit
 Produkt 362500 **Sonstige Jugendarbeit**

**Teilfinanzplan - A. Zahlungsübersicht**

Ein- und Auszahlungsarten	Ergebnis 2019 1	Ansatz 2020 2	Ansatz 2021 3	Verpfl. Erm. 4	Planung 2022 5	Planung 2023 6	Planung 2024 7
Einzahlungen aus laufender Verwaltungstätigkeit							
1 Steuern und ähnliche Abgaben (60)	0	0	0	0	0	0	0
2 + Zuwendungen und allg. Umlagen (61)	0	0	0	0	0	0	0
3 + Sonstige Transfereinzahlungen (62)	0	0	0	0	0	0	0
4 + Öffentlich-rechtliche Leistungsentgelte (63)	0	0	0	0	0	0	0
5 + Privatrechtliche Leistungsentgelte (641,642,646)	408	300	300	0	300	300	300
6 + Kostenerstattungen, Kostenumlagen (648)	0	0	0	0	0	0	0
7 + Sonstige Einzahlungen (65)	0	0	0	0	0	0	0
8 + Zinsen und sonstige Finanzeinzahlungen (66)	0	0	0	0	0	0	0
9 = Einzahlungen aus laufender Verwaltungstätigkeit (= Zeilen 1 bis 8)	408	300	300	0	300	300	300
Auszahlungen aus laufender Verwaltungstätigkeit							
10 - Personalauszahlungen (70)	0	0	0	0	0	0	0
11 - Versorgungsauszahlungen (71)	0	0	0	0	0	0	0
12 - Auszahlungen für Sach- und Dienstleistungen (72)	310	500	500	0	500	500	500
13 - Zinsen und sonstige Finanzauszahlungen (75)	0	0	0	0	0	0	0
14 - Transferauszahlungen (73)	695	1.500	1.500	0	1.500	1.500	1.500
15 - Sonstige Auszahlungen (74)	0	0	0	0	0	0	0
16 = Auszahlungen aus laufender Verwaltungstätigkeit (= Zeilen 10 bis 15)	1.005	2.000	2.000	0	2.000	2.000	2.000
17 = Saldo aus laufender Verwaltungs- tätigkeit (= Zeilen 9 und 16)	597-	1.700-	1.700-	0	1.700-	1.700-	1.700-



Produktbereich 36 Kinder-, Jugend- und Familienhilfe
 Produktgruppe 362 Jugendarbeit
 Produkt 362500 Sonstige Jugendarbeit

Teilfinanzplan - A. Zahlungsübersicht

Ein- und Auszahlungsarten	Ergebnis 2019 1	Ansatz 2020 2	Ansatz 2021 3	Verpfl. Erm. 4	Planung 2022 5	Planung 2023 6	Planung 2024 7
Einzahlungen aus Investitionstätigkeit							
18 aus Zuweisungen und Zuschüssen Inv. und Inv.Förderungsmaßnahmen (681)	0	0	0	0	0	0	0
19 aus der Veräußerung von Grundstücken und Gebäuden (682)	0	0	0	0	0	0	0
20 aus der Veräußerung von beweglichem Anlagevermögen (683)	0	0	0	0	0	0	0
21 aus Veräußerung v. Finanzanlagen (684)	0	0	0	0	0	0	0
22 aus der Abwicklung von Baumaßn. (685)	0	0	0	0	0	0	0
23 aus Rückflüssen (a.Investitionen u. Inv. Förderungsmaßnahmen Dritter) (686)	0	0	0	0	0	0	0
24 aus Beiträgen u. ä. Entgelten (688)	0	0	0	0	0	0	0
25 sonstige Investitionseinzahlungen (687,689)	0	0	0	0	0	0	0
26 = Summe der investiven Einzahlungen (= Zeilen 18 bis 25)	0	0	0	0	0	0	0
Auszahlungen aus Investitionstätigkeit							
27 für Zuweisungen und Zuschüssen f. Inv. und Inv.Förderungsmaßnahmen (781)	0	0	0	0	0	0	0
28 für den Erwerb von Grundstücken und Gebäuden (782)	0	0	0	0	0	0	0
29 für den Erwerb von beweglichem Anlagevermögen (783)	0	0	0	0	0	0	0
30 für den Erwerb von Finanzanlagen (784)	0	0	0	0	0	0	0
31 für Baumaßnahmen (785)	0	0	0	0	0	0	0
32 für die Gewährung von Ausleihungen (für Investitionen und Investitionsförderungsmaßnahmen Dritter) (786)	0	0	0	0	0	0	0
33 Sonstige Investitionsauszahlungen (787,788,789)	0	0	0	0	0	0	0
34 = Summe der investiven Auszahlungen (= Zeilen 27 bis 33)	0	0	0	0	0	0	0
35 = Saldo der Investitionstätigkeit (= Zeilen 26 und 34)	0	0	0	0	0	0	0
36 = Finanzmittelüberschuss-/fehlbetrag (= Zeilen 17 und 35)	597-	1.700-	1.700-	0	1.700-	1.700-	1.700-

Teilhaushalt 2021**Gemeinde Kabelhorst**

Produktbereich 36 Kinder-, Jugend- und Familienhilfe
 Produktgruppe 362 Jugendarbeit
 Produkt 362500 **Sonstige Jugendarbeit**

**Teilfinanzplan - B. Planung einzelner Investitionsmaßnahmen**

Investitionsmaßnahmen	Ergebnis 2019	Ansatz 2020	Ansatz 2021	Planung 2022	Planung 2023	Planung 2024	bisher be- reitetgestellt
	1	2	Verpfl.Er gesamt	Verpfl.Erm. 2022	Verpfl.Erm. 2023	Verpfl.Erm. 2024	
			3	4	5	6	7
Investitionsmaßnahmen unterhalb der festgesetzten Wertgrenzen							
Summe der investiven Einzahlungen	0	0	0	0	0	0	0
			-	-	-	-	0
Summe der investiven Auszahlungen	0	0	0	0	0	0	0
			0	0	0	0	0
Saldo (Einzahlungen ./ Auszahlungen)	0	0	0	0	0	0	0
			-	-	-	-	0

Teilhaushalt 2021

Gemeinde Kabelhorst

Produktbereich	42	Sportförderung
Produktgruppe	421	Förderung des Sports
Produkt	421000	Förderung des Sports



Allgemeine Angaben

zuständiger Fachbereich	1000 Hauptamt
verantwortlich	Martina Arlt
Beschreibung	Ideelle, materielle und finanzielle Förderung des Sports
Auftragsgrundlage	freiwillige Leistung
Zielgruppe	Vereine und nicht vereinsgebundene Sportlerinnen und Sportler
Ziele	Sicherstellung von Sportangeboten durch die Sportvereine Förderung der Gesundheit der Einwohnerinnen und Einwohner

Teilhaushalt 2021**Gemeinde Kabelhorst**

Produktbereich 42 Sportförderung
 Produktgruppe 421 Förderung des Sports
 Produkt 421000 Förderung des Sports

Teilergebnisplan

Ertrags- und Aufwandsarten	Ergebnis 2019 1	Ansatz 2020 2	Ansatz 2021 3	Planung 2022 4	Planung 2023 5	Planung 2024 6
1 Steuern und ähnliche Abgaben (40)	0	0	0	0	0	0
2 + Zuwendungen und allgemeine Umlagen (41)	0	0	0	0	0	0
3 + Sonstige Transfererträge (42)	0	0	0	0	0	0
4 + Öffentlich-rechtliche Leistungsentgelte (43)	0	0	0	0	0	0
5 + Privatrechtliche Leistungsentgelte (441,442,446)	0	0	0	0	0	0
6 + Kostenerstattungen und Kostenumlagen (448)	0	0	0	0	0	0
7 + Sonstige ordentliche Erträge (45)	0	0	0	0	0	0
8 + Aktivierte Eigenleistungen (471)	0	0	0	0	0	0
9 +/- Bestandsveränderungen (472)	0	0	0	0	0	0
10 = Ordentliche Erträge (= Zeilen 1 bis 9)	0	0	0	0	0	0
11 - Personalaufwendungen (50)	0	0	0	0	0	0
12 - Versorgungsaufwendungen (51)	0	0	0	0	0	0
13 - Aufwendungen für Sach- und Dienstleistungen (52)	0	0	0	0	0	0
14 - Bilanzielle Abschreibungen (57)	170	200	300	300	100	100
15 - Transferaufwendungen (53)	3.434	4.600	4.600	4.600	4.600	4.600
16 - Sonstige ordentliche Aufwendungen (54)	0	0	0	0	0	0
17 - davon Verfügungsmittel (54293)	0	0	0	0	0	0
18 = Ordentliche Aufwendungen (= Zeilen 11 bis 16)	3.604	4.800	4.900	4.900	4.700	4.700
19 = Ergebnis der lfd. Verwaltungstätigkeit (= Zeilen 10	3.604-	4.800-	4.900-	4.900-	4.700-	4.700-
20 + Finanzerträge (46)	0	0	0	0	0	0
21 - Zinsen und sonstige Finanzaufwendungen (55)	0	0	0	0	0	0
22 = Finanzergebnis (=Zeilen 20 und 21)	0	0	0	0	0	0
23 = Ordentliches Ergebnis (= Zeilen 19 und 23)	3.604-	4.800-	4.900-	4.900-	4.700-	4.700-
24 + Außerordentliche Erträge (49)	0	0	0	0	0	0
25 - Außerordentliche Aufwendungen (59)	0	0	0	0	0	0
26 = Außerordentliches Ergebnis (= Zeilen 24 und 25)	0	0	0	0	0	0
27 = Ergebnis vor Berücksichtigung der internen Leistungsbeziehungen	3.604-	4.800-	4.900-	4.900-	4.700-	4.700-
28 + Erträge aus internen Leistungsbeziehungen (48)	0	0	0	0	0	0
29 - Aufwendungen aus internen Leistungsbeziehungen (58)	5.186	5.000	5.000	5.000	5.000	5.000
30 = Ergebnis (= Zeilen 27,28 und 29)	8.790-	9.800-	9.900-	9.900-	9.700-	9.700-



Produktbereich 42 Sportförderung
 Produktgruppe 421 Förderung des Sports
 Produkt 421000 Förderung des Sports

Teilfinanzplan - A. Zahlungsübersicht

Ein- und Auszahlungsarten	Ergebnis 2019 1	Ansatz 2020 2	Ansatz 2021 3	Verpfl. Erm. 4	Planung 2022 5	Planung 2023 6	Planung 2024 7
Einzahlungen aus laufender Verwaltungstätigkeit							
1 Steuern und ähnliche Abgaben (60)	0	0	0	0	0	0	0
2 + Zuwendungen und allg. Umlagen (61)	0	0	0	0	0	0	0
3 + Sonstige Transfereinzahlungen (62)	0	0	0	0	0	0	0
4 + Öffentlich-rechtliche Leistungsentgelte (63)	0	0	0	0	0	0	0
5 + Privatrechtliche Leistungsentgelte (641,642,646)	0	0	0	0	0	0	0
6 + Kostenerstattungen,Kostenumlagen (648)	0	0	0	0	0	0	0
7 + Sonstige Einzahlungen (65)	0	0	0	0	0	0	0
8 + Zinsen und sonstige Finanzeinzahlungen (66)	0	0	0	0	0	0	0
9 = Einzahlungen aus laufender Verwaltungstätigkeit (= Zeilen 1 bis 8)	0	0	0	0	0	0	0
Auszahlungen aus laufender Verwaltungstätigkeit							
10 - Personalauszahlungen (70)	0	0	0	0	0	0	0
11 - Versorgungsauszahlungen (71)	0	0	0	0	0	0	0
12 - Auszahlungen für Sach- und Dienstleistungen (72)	0	0	0	0	0	0	0
13 - Zinsen und sonstige Finanzauszahlungen (75)	0	0	0	0	0	0	0
14 - Transferauszahlungen (73)	3.434	4.600	4.600	0	4.600	4.600	4.600
15 - Sonstige Auszahlungen (74)	0	0	0	0	0	0	0
16 = Auszahlungen aus laufender Verwaltungstätigkeit (= Zeilen 10 bis 15)	3.434	4.600	4.600	0	4.600	4.600	4.600
17 = Saldo aus laufender Verwaltungs- tätigkeit (= Zeilen 9 und 16)	3.434-	4.600-	4.600-	0	4.600-	4.600-	4.600-

Teilhaushalt 2021**Gemeinde Kabelhorst**

Produktbereich 42 Sportförderung
 Produktgruppe 421 Förderung des Sports
 Produkt 421000 Förderung des Sports

**Teilfinanzplan - A. Zahlungsübersicht**

Ein- und Auszahlungsarten	Ergebnis 2019 1	Ansatz 2020 2	Ansatz 2021 3	Verpfl. Erm. 4	Planung 2022 5	Planung 2023 6	Planung 2024 7
Einzahlungen aus Investitionstätigkeit							
18 aus Zuweisungen und Zuschüssen Inv. und Inv.Förderungsmaßnahmen (681)	0	0	0	0	0	0	0
19 aus der Veräußerung von Grundstücken und Gebäuden (682)	0	0	0	0	0	0	0
20 aus der Veräußerung von beweglichem Anlagevermögen (683)	0	0	0	0	0	0	0
21 aus Veräußerung v. Finanzanlagen (684)	0	0	0	0	0	0	0
22 aus der Abwicklung von Baumaßn. (685)	0	0	0	0	0	0	0
23 aus Rückflüssen (a.Investitionen u. Inv. Förderungsmaßnahmen Dritter) (686)	0	0	0	0	0	0	0
24 aus Beiträgen u. ä. Entgelten (688)	0	0	0	0	0	0	0
25 sonstige Investitionseinzahlungen (687,689)	0	0	0	0	0	0	0
26 = Summe der investiven Einzahlungen (= Zeilen 18 bis 25)	0	0	0	0	0	0	0
Auszahlungen aus Investitionstätigkeit							
27 für Zuweisungen und Zuschüssen f. Inv. und Inv.Förderungsmaßnahmen (781)	250	0	0	0	0	0	0
28 für den Erwerb von Grundstücken und Gebäuden (782)	0	0	0	0	0	0	0
29 für den Erwerb von beweglichem Anlagevermögen (783)	0	0	0	0	0	0	0
30 für den Erwerb von Finanzanlagen (784)	0	0	0	0	0	0	0
31 für Baumaßnahmen (785)	0	0	0	0	0	0	0
32 für die Gewährung von Ausleihungen (für Investitionen und Investitionsförderungsmaßnahmen Dritter) (786)	0	0	0	0	0	0	0
33 Sonstige Investitionsauszahlungen (787,788,789)	0	0	0	0	0	0	0
34 = Summe der investiven Auszahlungen (= Zeilen 27 bis 33)	250	0	0	0	0	0	0
35 = Saldo der Investitionstätigkeit (= Zeilen 26 und 34)	250-	0	0	0	0	0	0
36 = Finanzmittelüberschuss/-fehlbetrag (= Zeilen 17 und 35)	3.684-	4.600-	4.600-	0	4.600-	4.600-	4.600-

Teilhaushalt 2021**Gemeinde Kabelhorst**

Produktbereich 42 Sportförderung
 Produktgruppe 421 Förderung des Sports
 Produkt 421000 **Förderung des Sports**

**Teilfinanzplan - B. Planung einzelner Investitionsmaßnahmen**

Investitionsmaßnahmen	Ergebnis 2019	Ansatz 2020	Ansatz 2021	Planung 2022	Planung 2023	Planung 2024	bisher be- reitetgestellt
	1	2	Verpfl.Er gesamt	Verpfl.Erm. 2022	Verpfl.Erm. 2023	Verpfl.Erm. 2024	Gesamt Einz./Ausz.
			3	4	5	6	7
Investitionsmaßnahmen unterhalb der festgesetzten Wertgrenzen							
Summe der investiven Einzahlungen	0	0	0	0	0	0	0
			-	-	-	-	0
Summe der investiven Auszahlungen	250	0	0	0	0	0	250
			0	0	0	0	250
Saldo (Einzahlungen ./ Auszahlungen)	250-	0	0	0	0	0	250-
			-	-	-	-	250-

Teilhaushalt 2021**Gemeinde Kabelhorst**

Produktbereich	42	Sportförderung
Produktgruppe	424	Sportstätten und Bäder
Produkt	424002	Sportplatz

**Allgemeine Angaben**

zuständiger Fachbereich	1000 Hauptamt
verantwortlich	Martina Arlt
Beschreibung	Bereitstellung und Betrieb einer Sportanlage für den Vereinssport Unterhaltung der Außenanlagen Bewirtschaftung der Sportanlage
Auftragsgrundlage	freiwillige Leistung
Zielgruppe	Vereine der Gemeinde Kabelhorst
Ziele	Förderung des Sports Förderung der Gesundheit der Einwohnerinnen und Einwohner Bereitstellung für sonstige Nutzungen wirtschaftliche Betriebsführung



Produktbereich	51	Räumliche Planung und Entwicklung
Produktgruppe	511	Räumliche Planungs- und Entwicklungsmaßnahmen
Produkt	511000	Bauleitplanung

Allgemeine Angaben

zuständiger Fachbereich	3000 Ordnungsamt
verantwortlich	Dirk Bruhse
Beschreibung	vorbereitende (Flächennutzungsplan) und verbindliche (Bebauungsplan) Bauleitplanung Stellungnahmen zu übergeordneten Planungen Städtebauliche Verträge und deren Umsetzung z.B. mit Windenergieanlagenbetreibern, Ausgleichsflächen und deren Bewirtschaftung
Auftragsgrundlage	Baugesetzbuch Landesentwicklungsgrundsatzgesetz
Zielgruppe	Bauwillige Firmen
Ziele	Bedarfsgerechte Bereitstellung von Bau- und Freiflächen Nachhaltige städtebauliche Entwicklung zur sozial ausgewogenen Bodennutzung Stärkung der Attraktivität der Gemeinde Stärkung der Wirtschaftskraft Grundlagen für politische Willensbildung zur Gemeindeplanung schaffen

Teilhaushalt 2021**Gemeinde Kabelhorst**

Produktbereich 51 Räumliche Planung und Entwicklung
 Produktgruppe 511 Räumliche Planungs- und Entwicklungsmaßnahmen
 Produkt 511000 Bauleitplanung

**Teilergebnisplan**

Ertrags- und Aufwandsarten	Ergebnis 2019 1	Ansatz 2020 2	Ansatz 2021 3	Planung 2022 4	Planung 2023 5	Planung 2024 6
1 Steuern und ähnliche Abgaben (40)	0	0	0	0	0	0
2 + Zuwendungen und allgemeine Umlagen (41)	0	0	0	0	0	0
3 + Sonstige Transfererträge (42)	0	0	0	0	0	0
4 + Öffentlich-rechtliche Leistungsentgelte (43)	0	0	0	0	0	0
5 + Privatrechtliche Leistungsentgelte (441,442,446)	16.790	0	5.000	0	0	0
6 + Kostenerstattungen und Kostenumlagen (448)	0	0	0	0	0	0
7 + Sonstige ordentliche Erträge (45)	0	0	0	0	0	0
8 + Aktivierte Eigenleistungen (471)	0	0	0	0	0	0
9 +/- Bestandsveränderungen (472)	0	0	0	0	0	0
10 = Ordentliche Erträge (= Zeilen 1 bis 9)	16.790	0	5.000	0	0	0
11 - Personalaufwendungen (50)	0	0	0	0	0	0
12 - Versorgungsaufwendungen (51)	0	0	0	0	0	0
13 - Aufwendungen für Sach- und Dienstleistungen (52)	0	0	0	0	0	0
14 - Bilanzielle Abschreibungen (57)	0	0	0	0	0	0
15 - Transferaufwendungen (53)	0	0	0	0	0	0
16 - Sonstige ordentliche Aufwendungen (54)	24.741	5.000	5.000	0	0	0
17 - davon Verfügungsmittel (54293)	0	0	0	0	0	0
18 = Ordentliche Aufwendungen (= Zeilen 11 bis 16)	24.741	5.000	5.000	0	0	0
19 = Ergebnis der lfd. Verwaltungstätigkeit (= Zeilen 10 und 18)	7.951-	5.000-	0	0	0	0
20 + Finanzerträge (46)	0	0	0	0	0	0
21 - Zinsen und sonstige Finanzaufwendungen (55)	0	0	0	0	0	0
22 = Finanzergebnis (=Zeilen 20 und 21)	0	0	0	0	0	0
23 = Ordentliches Ergebnis (= Zeilen 19 und 22)	7.951-	5.000-	0	0	0	0
24 + Außerordentliche Erträge (49)	0	0	0	0	0	0
25 - Außerordentliche Aufwendungen (59)	0	0	0	0	0	0
26 = Außerordentliches Ergebnis (= Zeilen 24 und 25)	0	0	0	0	0	0
27 = Ergebnis vor Berücksichtigung der internen Leistungsbeziehungen	7.951-	5.000-	0	0	0	0
28 + Erträge aus internen Leistungsbeziehungen (48)	0	0	0	0	0	0
29 - Aufwendungen aus internen Leistungsbeziehungen (58)	0	0	0	0	0	0
30 = Ergebnis (= Zeilen 27,28 und 29)	7.951-	5.000-	0	0	0	0



Produktbereich 51 Räumliche Planung und Entwicklung
 Produktgruppe 511 Räumliche Planungs- und Entwicklungsmaßnahmen
 Produkt 511000 Bauleitplanung

Teilfinanzplan - A. Zahlungsübersicht

Ein- und Auszahlungsarten	Ergebnis 2019 1	Ansatz 2020 2	Ansatz 2021 3	Verpfl. Erm. 4	Planung 2022 5	Planung 2023 6	Planung 2024 7
Einzahlungen aus laufender Verwaltungstätigkeit							
1 Steuern und ähnliche Abgaben (60)	0	0	0	0	0	0	0
2 + Zuwendungen und allg. Umlagen (61)	0	0	0	0	0	0	0
3 + Sonstige Transfereinzahlungen (62)	0	0	0	0	0	0	0
4 + Öffentlich-rechtliche Leistungsentgelte (63)	0	0	0	0	0	0	0
5 + Privatrechtliche Leistungsentgelte (641,642,646)	16.790	0	5.000	0	0	0	0
6 + Kostenerstattungen,Kostenumlagen (648)	0	0	0	0	0	0	0
7 + Sonstige Einzahlungen (65)	0	0	0	0	0	0	0
8 + Zinsen und sonstige Finanzeinzahlungen (66)	0	0	0	0	0	0	0
9 = Einzahlungen aus laufender Verwaltungstätigkeit (= Zeilen 1 bis 8)	16.790	0	5.000	0	0	0	0
Auszahlungen aus laufender Verwaltungstätigkeit							
10 - Personalauszahlungen (70)	0	0	0	0	0	0	0
11 - Versorgungsauszahlungen (71)	0	0	0	0	0	0	0
12 - Auszahlungen für Sach- und Dienstleistungen (72)	0	0	0	0	0	0	0
13 - Zinsen und sonstige Finanzauszahlungen (75)	0	0	0	0	0	0	0
14 - Transferauszahlungen (73)	0	0	0	0	0	0	0
15 - Sonstige Auszahlungen (74)	16.826	5.000	5.000	0	0	0	0
16 = Auszahlungen aus laufender Verwaltungstätigkeit (= Zeilen 10 bis 15)	16.826	5.000	5.000	0	0	0	0
17 = Saldo aus laufender Verwaltungs- tätigkeit (= Zeilen 9 und 16)	36-	5.000-	0	0	0	0	0

Teilhaushalt 2021**Gemeinde Kabelhorst**

Produktbereich 51 Räumliche Planung und Entwicklung
 Produktgruppe 511 Räumliche Planungs- und Entwicklungsmaßnahmen
 Produkt 511000 Bauleitplanung

**Teilfinanzplan - A. Zahlungsübersicht**

Ein- und Auszahlungsarten	Ergebnis 2019 1	Ansatz 2020 2	Ansatz 2021 3	Verpfl. Erm. 4	Planung 2022 5	Planung 2023 6	Planung 2024 7
Einzahlungen aus Investitionstätigkeit							
18 aus Zuweisungen und Zuschüssen Inv. und Inv.Förderungsmaßnahmen (681)	0	0	0	0	0	0	0
19 aus der Veräußerung von Grundstücken und Gebäuden (682)	0	0	0	0	0	0	0
20 aus der Veräußerung von beweglichem Anlagevermögen (683)	0	0	0	0	0	0	0
21 aus Veräußerung v. Finanzanlagen (684)	0	0	0	0	0	0	0
22 aus der Abwicklung von Baumaßn. (685)	0	0	0	0	0	0	0
23 aus Rückflüssen (a.Investitionen u. Inv. Förderungsmaßnahmen Dritter) (686)	0	0	0	0	0	0	0
24 aus Beiträgen u. ä. Entgelten (688)	0	0	0	0	0	0	0
25 sonstige Investitionseinzahlungen (687,689)	0	0	0	0	0	0	0
26 = Summe der investiven Einzahlungen (= Zeilen 18 bis 25)	0	0	0	0	0	0	0
Auszahlungen aus Investitionstätigkeit							
27 für Zuweisungen und Zuschüssen f. Inv. und Inv.Förderungsmaßnahmen (781)	0	0	0	0	0	0	0
28 für den Erwerb von Grundstücken und Gebäuden (782)	0	0	0	0	0	0	0
29 für den Erwerb von beweglichem Anlagevermögen (783)	0	0	0	0	0	0	0
30 für den Erwerb von Finanzanlagen (784)	0	0	0	0	0	0	0
31 für Baumaßnahmen (785)	0	0	0	0	0	0	0
32 für die Gewährung von Ausleihungen (für Investitionen und Investitionsförderungsmaßnahmen Dritter) (786)	0	0	0	0	0	0	0
33 Sonstige Investitionsauszahlungen (787,788,789)	0	0	0	0	0	0	0
34 = Summe der investiven Auszahlungen (= Zeilen 27 bis 33)	0	0	0	0	0	0	0
35 = Saldo der Investitionstätigkeit (= Zeilen 26 und 34)	0	0	0	0	0	0	0
36 = Finanzmittelüberschuss/-fehlbetrag (= Zeilen 17 und 35)	36-	5.000-	0	0	0	0	0

Teilhaushalt 2021**Gemeinde Kabelhorst**

Produktbereich 51 Räumliche Planung und Entwicklung
 Produktgruppe 511 Räumliche Planungs- und Entwicklungsmaßnahmen
 Produkt 511000 **Bauleitplanung**

**Teilfinanzplan - B. Planung einzelner Investitionsmaßnahmen**

Investitionsmaßnahmen	Ergebnis	Ansatz	Ansatz	Planung	Planung	Planung	bisher be- reitetgestellt
	2019	2020	2021	2022	2023	2024	
	1	2	Verpfl.Er gesamt 3	Verpfl.Erm. 2022 4	Verpfl.Erm. 2023 5	Verpfl.Erm. 2024 6	Gesamt Einz./Ausz. 7
Investitionsmaßnahmen unterhalb der festgesetzten Wertgrenzen							
Summe der investiven Einzahlungen	0	0	0 -	0 -	0 -	0 -	0 0
Summe der investiven Auszahlungen	0	0	0 0	0 0	0 0	0 0	0 0
Saldo (Einzahlungen ./ Auszahlungen)	0	0	0 -	0 -	0 -	0 -	0 0

Teilhaushalt 2021**Gemeinde Kabelhorst**

Produktbereich	53	Ver- und Entsorgung
Produktgruppe	531	Elektrizitätsversorgung
Produkt	531000	Elektrizitätsversorgung

**Allgemeine Angaben**

zuständiger Fachbereich	1000 Hauptamt
verantwortlich	Inga Sperber
Beschreibung	Vergabe von Konzessionen für Strom Abschluss und Aktualisierung der Verträge Erhebung der Entgelte
Auftragsgrundlage	Energiewirtschaftsgesetz Verordnung über Konzessionsabgaben für Strom und Gas
Zielgruppe	Stromversorgungsunternehmen
Ziele	Sicherung der Versorgung Erhebung eines angemessenen Entgelts



Produktbereich 53 Ver- und Entsorgung
 Produktgruppe 531 Elektrizitätsversorgung
 Produkt 531000 **Elektrizitätsversorgung**

Teilergebnisplan

Ertrags- und Aufwandsarten	Ergebnis 2019 1	Ansatz 2020 2	Ansatz 2021 3	Planung 2022 4	Planung 2023 5	Planung 2024 6
1 Steuern und ähnliche Abgaben (40)	0	0	0	0	0	0
2 + Zuwendungen und allgemeine Umlagen (41)	0	0	0	0	0	0
3 + Sonstige Transfererträge (42)	0	0	0	0	0	0
4 + Öffentlich-rechtliche Leistungsentgelte (43)	0	0	0	0	0	0
5 + Privatrechtliche Leistungsentgelte (441,442,446)	0	0	0	0	0	0
6 + Kostenerstattungen und Kostenumlagen (448)	0	0	0	0	0	0
7 + Sonstige ordentliche Erträge (45)	9.153	10.800	11.900	12.100	12.300	12.500
8 + Aktivierte Eigenleistungen (471)	0	0	0	0	0	0
9 +/- Bestandsveränderungen (472)	0	0	0	0	0	0
10 = Ordentliche Erträge (= Zeilen 1 bis 9)	9.153	10.800	11.900	12.100	12.300	12.500
11 - Personalaufwendungen (50)	0	0	0	0	0	0
12 - Versorgungsaufwendungen (51)	0	0	0	0	0	0
13 - Aufwendungen für Sach- und Dienstleistungen (52)	0	0	0	0	0	0
14 - Bilanzielle Abschreibungen (57)	0	0	0	0	0	0
15 - Transferaufwendungen (53)	0	0	0	0	0	0
16 - Sonstige ordentliche Aufwendungen (54)	0	0	0	0	0	0
17 - davon Verfügungsmittel (54293)	0	0	0	0	0	0
18 = Ordentliche Aufwendungen (= Zeilen 11 bis 16)	0	0	0	0	0	0
19 = Ergebnis der lfd. Verwaltungstätigkeit (= Zeilen 10 und 18)	9.153	10.800	11.900	12.100	12.300	12.500
20 + Finanzerträge (46)	0	0	0	0	0	0
21 - Zinsen und sonstige Finanzaufwendungen (55)	0	0	0	0	0	0
22 = Finanzergebnis (=Zeilen 20 und 21)	0	0	0	0	0	0
23 = Ordentliches Ergebnis (= Zeilen 19 und 22)	9.153	10.800	11.900	12.100	12.300	12.500
24 + Außerordentliche Erträge (49)	0	0	0	0	0	0
25 - Außerordentliche Aufwendungen (59)	0	0	0	0	0	0
26 = Außerordentliches Ergebnis (= Zeilen 24 und 25)	0	0	0	0	0	0
27 = Ergebnis vor Berücksichtigung der internen Leistungsbeziehungen	9.153	10.800	11.900	12.100	12.300	12.500
28 + Erträge aus internen Leistungsbeziehungen (48)	0	0	0	0	0	0
29 - Aufwendungen aus internen Leistungsbeziehungen (58)	0	0	0	0	0	0
30 = Ergebnis (= Zeilen 27,28 und 29)	9.153	10.800	11.900	12.100	12.300	12.500

Teilhaushalt 2021

Gemeinde Kabelhorst

Produktbereich 53 Ver- und Entsorgung
 Produktgruppe 531 Elektrizitätsversorgung
 Produkt 531000 Elektrizitätsversorgung



Teilfinanzplan - A. Zahlungsübersicht

Ein- und Auszahlungsarten	Ergebnis 2019 1	Ansatz 2020 2	Ansatz 2021 3	Verpfl. Erm. 4	Planung 2022 5	Planung 2023 6	Planung 2024 7
Einzahlungen aus laufender Verwaltungstätigkeit							
1 Steuern und ähnliche Abgaben (60)	0	0	0	0	0	0	0
2 + Zuwendungen und allg. Umlagen (61)	0	0	0	0	0	0	0
3 + Sonstige Transfereinzahlungen (62)	0	0	0	0	0	0	0
4 + Öffentlich-rechtliche Leistungsentgelte (63)	0	0	0	0	0	0	0
5 + Privatrechtliche Leistungsentgelte (641,642,646)	0	0	0	0	0	0	0
6 + Kostenerstattungen, Kostenumlagen (648)	0	0	0	0	0	0	0
7 + Sonstige Einzahlungen (65)	9.573	10.800	11.900	0	12.100	12.300	12.500
8 + Zinsen und sonstige Finanzeinzahlungen (66)	0	0	0	0	0	0	0
9 = Einzahlungen aus laufender Verwaltungstätigkeit (= Zeilen 1 bis 8)	9.573	10.800	11.900	0	12.100	12.300	12.500
Auszahlungen aus laufender Verwaltungstätigkeit							
10 - Personalauszahlungen (70)	0	0	0	0	0	0	0
11 - Versorgungsauszahlungen (71)	0	0	0	0	0	0	0
12 - Auszahlungen für Sach- und Dienstleistungen (72)	0	0	0	0	0	0	0
13 - Zinsen und sonstige Finanzauszahlungen (75)	0	0	0	0	0	0	0
14 - Transferauszahlungen (73)	0	0	0	0	0	0	0
15 - Sonstige Auszahlungen (74)	0	0	0	0	0	0	0
16 = Auszahlungen aus laufender Verwaltungstätigkeit (= Zeilen 10 bis 15)	0	0	0	0	0	0	0
17 = Saldo aus laufender Verwaltungstätigkeit (= Zeilen 9 und 16)	9.573	10.800	11.900	0	12.100	12.300	12.500



Produktbereich 53 Ver- und Entsorgung
 Produktgruppe 531 Elektrizitätsversorgung
 Produkt 531000 Elektrizitätsversorgung

Teilfinanzplan - A. Zahlungsübersicht

Ein- und Auszahlungsarten	Ergebnis 2019 1	Ansatz 2020 2	Ansatz 2021 3	Verpfl. Erm. 4	Planung 2022 5	Planung 2023 6	Planung 2024 7
Einzahlungen aus Investitionstätigkeit							
18 aus Zuweisungen und Zuschüssen Inv. und Inv.Förderungsmaßnahmen (681)	0	0	0	0	0	0	0
19 aus der Veräußerung von Grundstücken und Gebäuden (682)	0	0	0	0	0	0	0
20 aus der Veräußerung von beweglichem Anlagevermögen (683)	0	0	0	0	0	0	0
21 aus Veräußerung v. Finanzanlagen (684)	0	0	0	0	0	0	0
22 aus der Abwicklung von Baumaßn. (685)	0	0	0	0	0	0	0
23 aus Rückflüssen (a.Investitionen u. Inv. Förderungsmaßnahmen Dritter) (686)	0	0	0	0	0	0	0
24 aus Beiträgen u. ä. Entgelten (688)	0	0	0	0	0	0	0
25 sonstige Investitionseinzahlungen (687,689)	0	0	0	0	0	0	0
26 = Summe der investiven Einzahlungen (= Zeilen 18 bis 25)	0	0	0	0	0	0	0
Auszahlungen aus Investitionstätigkeit							
27 für Zuweisungen und Zuschüssen f. Inv. und Inv.Förderungsmaßnahmen (781)	0	0	0	0	0	0	0
28 für den Erwerb von Grundstücken und Gebäuden (782)	0	0	0	0	0	0	0
29 für den Erwerb von beweglichem Anlagevermögen (783)	0	0	0	0	0	0	0
30 für den Erwerb von Finanzanlagen (784)	0	0	0	0	0	0	0
31 für Baumaßnahmen (785)	0	0	0	0	0	0	0
32 für die Gewährung von Ausleihungen (für Investitionen und Investitionsförderungsmaßnahmen Dritter) (786)	0	0	0	0	0	0	0
33 Sonstige Investitionsauszahlungen (787,788,789)	0	0	0	0	0	0	0
34 = Summe der investiven Auszahlungen (= Zeilen 27 bis 33)	0	0	0	0	0	0	0
35 = Saldo der Investitionstätigkeit (= Zeilen 26 und 34)	0	0	0	0	0	0	0
36 = Finanzmittelüberschuss-/fehlbetrag (= Zeilen 17 und 35)	9.573	10.800	11.900	0	12.100	12.300	12.500

Teilhaushalt 2021**Gemeinde Kabelhorst**

Produktbereich 53 Ver- und Entsorgung
 Produktgruppe 531 Elektrizitätsversorgung
 Produkt 531000 **Elektrizitätsversorgung**


**Teilfinanzplan - B. Planung einzelner Investitionsmaßnahmen**

Investitionsmaßnahmen	Ergebnis 2019	Ansatz 2020	Ansatz 2021	Planung 2022	Planung 2023	Planung 2024	bisher be- reitetgestellt
	1	2	Verpfl.Er gesamt	Verpfl.Erm. 2022	Verpfl.Erm. 2023	Verpfl.Erm. 2024	Gesamt Einz./Ausz.
			3	4	5	6	7
Investitionsmaßnahmen unterhalb der festgesetzten Wertgrenzen							
Summe der investiven Einzahlungen	0	0	0	0	0	0	0
			-	-	-	-	0
Summe der investiven Auszahlungen	0	0	0	0	0	0	0
			0	0	0	0	0
Saldo (Einzahlungen ./ Auszahlungen)	0	0	0	0	0	0	0
			-	-	-	-	0

Teilhaushalt 2021

Gemeinde Kabelhorst

Produktbereich	53	Ver- und Entsorgung
Produktgruppe	531	Elektrizitätsversorgung
Produkt	531001	Breitbandversorgung



Allgemeine Angaben

zuständiger Fachbereich 3000 Ordnungsamt

verantwortlich Dirk Bruhse

Teilhaushalt 2021**Gemeinde Kabelhorst**

Produktbereich 53 Ver- und Entsorgung
 Produktgruppe 531 Elektrizitätsversorgung
 Produkt 531001 Breitbandversorgung

**Teilergebnisplan**

Ertrags- und Aufwandsarten	Ergebnis 2019 1	Ansatz 2020 2	Ansatz 2021 3	Planung 2022 4	Planung 2023 5	Planung 2024 6
1 Steuern und ähnliche Abgaben (40)	0	0	0	0	0	0
2 + Zuwendungen und allgemeine Umlagen (41)	0	0	0	0	0	0
3 + Sonstige Transfererträge (42)	0	0	0	0	0	0
4 + Öffentlich-rechtliche Leistungsentgelte (43)	0	0	0	0	0	0
5 + Privatrechtliche Leistungsentgelte (441,442,446)	0	0	0	0	0	0
6 + Kostenerstattungen und Kostenumlagen (448)	0	0	0	0	0	0
7 + Sonstige ordentliche Erträge (45)	0	0	0	0	0	0
8 + Aktivierte Eigenleistungen (471)	0	0	0	0	0	0
9 +/- Bestandsveränderungen (472)	0	0	0	0	0	0
10 = Ordentliche Erträge (= Zeilen 1 bis 9)	0	0	0	0	0	0
11 - Personalaufwendungen (50)	0	0	0	0	0	0
12 - Versorgungsaufwendungen (51)	0	0	0	0	0	0
13 - Aufwendungen für Sach- und Dienstleistungen (52)	0	0	0	0	0	0
14 - Bilanzielle Abschreibungen (57)	0	0	0	0	0	0
15 - Transferaufwendungen (53)	0	0	0	0	0	0
16 - Sonstige ordentliche Aufwendungen (54)	0	0	0	0	0	0
17 - davon Verfügungsmittel (54293)	0	0	0	0	0	0
18 = Ordentliche Aufwendungen (= Zeilen 11 bis 16)	0	0	0	0	0	0
19 = Ergebnis der lfd. Verwaltungstätigkeit (= Zeilen 10	0	0	0	0	0	0
20 + Finanzerträge (46)	0	0	0	0	0	0
21 - Zinsen und sonstige Finanzaufwendungen (55)	0	0	0	0	0	0
22 = Finanzergebnis (=Zeilen 20 und 21)	0	0	0	0	0	0
23 = Ordentliches Ergebnis (= Zeilen 19 und 23)	0	0	0	0	0	0
24 + Außerordentliche Erträge (49)	0	0	0	0	0	0
25 - Außerordentliche Aufwendungen (59)	0	0	0	0	0	0
26 = Außerordentliches Ergebnis (= Zeilen 24 und 25)	0	0	0	0	0	0
27 = Ergebnis vor Berücksichtigung der internen Leistungsbeziehungen	0	0	0	0	0	0
28 + Erträge aus internen Leistungsbeziehungen (48)	0	0	0	0	0	0
29 - Aufwendungen aus internen Leistungsbeziehungen (58)	0	0	0	0	0	0
30 = Ergebnis (= Zeilen 27,28 und 29)	0	0	0	0	0	0

Teilhaushalt 2021**Gemeinde Kabelhorst**

Produktbereich 53 Ver- und Entsorgung
 Produktgruppe 531 Elektrizitätsversorgung
 Produkt 531001 Breitbandversorgung

**Teilfinanzplan - A. Zahlungsübersicht**

Ein- und Auszahlungsarten	Ergebnis 2019 1	Ansatz 2020 2	Ansatz 2021 3	Verpfl. Erm. 4	Planung 2022 5	Planung 2023 6	Planung 2024 7
Einzahlungen aus laufender Verwaltungstätigkeit							
1 Steuern und ähnliche Abgaben (60)	0	0	0	0	0	0	0
2 + Zuwendungen und allg. Umlagen (61)	0	0	0	0	0	0	0
3 + Sonstige Transfereinzahlungen (62)	0	0	0	0	0	0	0
4 + Öffentlich-rechtliche Leistungsentgelte (63)	0	0	0	0	0	0	0
5 + Privatrechtliche Leistungsentgelte (641,642,646)	0	0	0	0	0	0	0
6 + Kostenerstattungen,Kostenumlagen (648)	0	0	0	0	0	0	0
7 + Sonstige Einzahlungen (65)	0	0	0	0	0	0	0
8 + Zinsen und sonstige Finanzeinzahlungen (66)	0	0	0	0	0	0	0
9 = Einzahlungen aus laufender Verwaltungstätigkeit (= Zeilen 1 bis 8)	0	0	0	0	0	0	0
Auszahlungen aus laufender Verwaltungstätigkeit							
10 - Personalauszahlungen (70)	0	0	0	0	0	0	0
11 - Versorgungsauszahlungen (71)	0	0	0	0	0	0	0
12 - Auszahlungen für Sach- und Dienstleistungen (72)	0	0	0	0	0	0	0
13 - Zinsen und sonstige Finanzauszahlungen (75)	0	0	0	0	0	0	0
14 - Transferauszahlungen (73)	0	0	0	0	0	0	0
15 - Sonstige Auszahlungen (74)	0	0	0	0	0	0	0
16 = Auszahlungen aus laufender Verwaltungstätigkeit (= Zeilen 10 bis 15)	0	0	0	0	0	0	0
17 = Saldo aus laufender Verwaltungs- tätigkeit (= Zeilen 9 und 16)	0	0	0	0	0	0	0

Teilhaushalt 2021**Gemeinde Kabelhorst**

Produktbereich 53 Ver- und Entsorgung
 Produktgruppe 531 Elektrizitätsversorgung
 Produkt 531001 Breitbandversorgung

**Teilfinanzplan - A. Zahlungsübersicht**

Ein- und Auszahlungsarten	Ergebnis 2019 1	Ansatz 2020 2	Ansatz 2021 3	Verpfl. Erm. 4	Planung 2022 5	Planung 2023 6	Planung 2024 7
Einzahlungen aus Investitionstätigkeit							
18 aus Zuweisungen und Zuschüssen Inv. und Inv.Förderungsmaßnahmen (681)	0	0	0	0	0	0	0
19 aus der Veräußerung von Grundstücken und Gebäuden (682)	0	0	0	0	0	0	0
20 aus der Veräußerung von beweglichem Anlagevermögen (683)	0	0	0	0	0	0	0
21 aus Veräußerung v. Finanzanlagen (684)	0	0	0	0	0	0	0
22 aus der Abwicklung von Baumaßn. (685)	0	0	0	0	0	0	0
23 aus Rückflüssen (a.Investitionen u. Inv. Förderungsmaßnahmen Dritter) (686)	0	0	0	0	0	0	0
24 aus Beiträgen u. ä. Entgelten (688)	0	0	0	0	0	0	0
25 sonstige Investitionseinzahlungen (687,689)	0	0	0	0	0	0	0
26 = Summe der investiven Einzahlungen (= Zeilen 18 bis 25)	0	0	0	0	0	0	0
Auszahlungen aus Investitionstätigkeit							
27 für Zuweisungen und Zuschüssen f. Inv. und Inv.Förderungsmaßnahmen (781)	0	0	0	0	0	0	0
28 für den Erwerb von Grundstücken und Gebäuden (782)	0	0	0	0	0	0	0
29 für den Erwerb von beweglichem Anlagevermögen (783)	0	0	0	0	0	0	0
30 für den Erwerb von Finanzanlagen (784)	0	0	0	0	0	0	0
31 für Baumaßnahmen (785)	0	0	0	0	0	0	0
32 für die Gewährung von Ausleihungen (für Investitionen und Investitionsförderungsmaßnahmen Dritter) (786)	0	0	0	0	0	0	0
33 Sonstige Investitionsauszahlungen (787,788,789)	0	0	0	0	0	0	0
34 = Summe der investiven Auszahlungen (= Zeilen 27 bis 33)	0	0	0	0	0	0	0
35 = Saldo der Investitionstätigkeit (= Zeilen 26 und 34)	0	0	0	0	0	0	0
36 = Finanzmittelüberschuss/-fehlbetrag (= Zeilen 17 und 35)	0	0	0	0	0	0	0

Teilhaushalt 2021**Gemeinde Kabelhorst**

Produktbereich 53 Ver- und Entsorgung
 Produktgruppe 531 Elektrizitätsversorgung
 Produkt 531001 **Breitbandversorgung**

**Teilfinanzplan - B. Planung einzelner Investitionsmaßnahmen**

Investitionsmaßnahmen	Ergebnis	Ansatz	Ansatz	Planung	Planung	Planung	bisher be- reitetgestellt
	2019	2020	2021	2022	2023	2024	
	1	2	Verpfl.Er gesamt 3	Verpfl.Erm. 2022 4	Verpfl.Erm. 2023 5	Verpfl.Erm. 2024 6	Gesamt Einz./Ausz. 7
Investitionsmaßnahmen unterhalb der festgesetzten Wertgrenzen							
Summe der investiven Einzahlungen	0	0	0 -	0 -	0 -	0 -	0 0
Summe der investiven Auszahlungen	0	0	0 0	0 0	0 0	0 0	0 0
Saldo (Einzahlungen ./ Auszahlungen)	0	0	0 -	0 -	0 -	0 -	0 0

Teilhaushalt 2021**Gemeinde Kabelhorst**

Produktbereich	53	Ver- und Entsorgung
Produktgruppe	532	Gasversorgung
Produkt	532000	Gasversorgung

**Allgemeine Angaben**

zuständiger Fachbereich	1000 Hauptamt
verantwortlich	Inga Sperber
Beschreibung	Vergabe von Konzessionen für Gas Abschluss und Aktualisierung der Verträge Erhebung der Entgelte
Auftragsgrundlage	Energiewirtschaftsgesetz Verordnung über Konzessionsabgaben für Strom und Gas
Zielgruppe	Gasversorgungsunternehmen
Ziele	Sicherung der Versorgung Erhebung eines angemessenen Entgelts



Produktbereich 53 Ver- und Entsorgung
 Produktgruppe 532 Gasversorgung
 Produkt 532000 Gasversorgung

Teilergebnisplan

Ertrags- und Aufwandsarten	Ergebnis 2019 1	Ansatz 2020 2	Ansatz 2021 3	Planung 2022 4	Planung 2023 5	Planung 2024 6
1 Steuern und ähnliche Abgaben (40)	0	0	0	0	0	0
2 + Zuwendungen und allgemeine Umlagen (41)	0	0	0	0	0	0
3 + Sonstige Transfererträge (42)	0	0	0	0	0	0
4 + Öffentlich-rechtliche Leistungsentgelte (43)	0	0	0	0	0	0
5 + Privatrechtliche Leistungsentgelte (441,442,446)	0	0	0	0	0	0
6 + Kostenerstattungen und Kostenumlagen (448)	0	0	0	0	0	0
7 + Sonstige ordentliche Erträge (45)	1.030	500	500	500	500	500
8 + Aktivierte Eigenleistungen (471)	0	0	0	0	0	0
9 +/- Bestandsveränderungen (472)	0	0	0	0	0	0
10 = Ordentliche Erträge (= Zeilen 1 bis 9)	1.030	500	500	500	500	500
11 - Personalaufwendungen (50)	0	0	0	0	0	0
12 - Versorgungsaufwendungen (51)	0	0	0	0	0	0
13 - Aufwendungen für Sach- und Dienstleistungen (52)	0	0	0	0	0	0
14 - Bilanzielle Abschreibungen (57)	0	0	0	0	0	0
15 - Transferaufwendungen (53)	0	0	0	0	0	0
16 - Sonstige ordentliche Aufwendungen (54)	0	0	0	0	0	0
17 - davon Verfügungsmittel (54293)	0	0	0	0	0	0
18 = Ordentliche Aufwendungen (= Zeilen 11 bis 16)	0	0	0	0	0	0
19 = Ergebnis der lfd. Verwaltungstätigkeit (= Zeilen 10 und 18)	1.030	500	500	500	500	500
20 + Finanzerträge (46)	0	0	0	0	0	0
21 - Zinsen und sonstige Finanzaufwendungen (55)	0	0	0	0	0	0
22 = Finanzergebnis (=Zeilen 20 und 21)	0	0	0	0	0	0
23 = Ordentliches Ergebnis (= Zeilen 19 und 22)	1.030	500	500	500	500	500
24 + Außerordentliche Erträge (49)	0	0	0	0	0	0
25 - Außerordentliche Aufwendungen (59)	0	0	0	0	0	0
26 = Außerordentliches Ergebnis (= Zeilen 24 und 25)	0	0	0	0	0	0
27 = Ergebnis vor Berücksichtigung der internen Leistungsbeziehungen	1.030	500	500	500	500	500
28 + Erträge aus internen Leistungsbeziehungen (48)	0	0	0	0	0	0
29 - Aufwendungen aus internen Leistungsbeziehungen (58)	0	0	0	0	0	0
30 = Ergebnis (= Zeilen 27,28 und 29)	1.030	500	500	500	500	500

Teilhaushalt 2021**Gemeinde Kabelhorst**

Produktbereich 53 Ver- und Entsorgung
 Produktgruppe 532 Gasversorgung
 Produkt 532000 Gasversorgung

**Teilfinanzplan - A. Zahlungsübersicht**

Ein- und Auszahlungsarten	Ergebnis 2019 1	Ansatz 2020 2	Ansatz 2021 3	Verpfl. Erm. 4	Planung 2022 5	Planung 2023 6	Planung 2024 7
Einzahlungen aus laufender Verwaltungstätigkeit							
1 Steuern und ähnliche Abgaben (60)	0	0	0	0	0	0	0
2 + Zuwendungen und allg. Umlagen (61)	0	0	0	0	0	0	0
3 + Sonstige Transfereinzahlungen (62)	0	0	0	0	0	0	0
4 + Öffentlich-rechtliche Leistungsentgelte (63)	0	0	0	0	0	0	0
5 + Privatrechtliche Leistungsentgelte (641,642,646)	0	0	0	0	0	0	0
6 + Kostenerstattungen,Kostenumlagen (648)	0	0	0	0	0	0	0
7 + Sonstige Einzahlungen (65)	1.030	500	500	0	500	500	500
8 + Zinsen und sonstige Finanzeinzahlungen (66)	0	0	0	0	0	0	0
9 = Einzahlungen aus laufender Verwaltungstätigkeit (= Zeilen 1 bis 8)	1.030	500	500	0	500	500	500
Auszahlungen aus laufender Verwaltungstätigkeit							
10 - Personalauszahlungen (70)	0	0	0	0	0	0	0
11 - Versorgungsauszahlungen (71)	0	0	0	0	0	0	0
12 - Auszahlungen für Sach- und Dienstleistungen (72)	0	0	0	0	0	0	0
13 - Zinsen und sonstige Finanzauszahlungen (75)	0	0	0	0	0	0	0
14 - Transferauszahlungen (73)	0	0	0	0	0	0	0
15 - Sonstige Auszahlungen (74)	0	0	0	0	0	0	0
16 = Auszahlungen aus laufender Verwaltungstätigkeit (= Zeilen 10 bis 15)	0	0	0	0	0	0	0
17 = Saldo aus laufender Verwaltungs- tätigkeit (= Zeilen 9 und 16)	1.030	500	500	0	500	500	500



Produktbereich 53 Ver- und Entsorgung
 Produktgruppe 532 Gasversorgung
 Produkt 532000 Gasversorgung

Teilfinanzplan - A. Zahlungsübersicht

Ein- und Auszahlungsarten	Ergebnis 2019 1	Ansatz 2020 2	Ansatz 2021 3	Verpfl. Erm. 4	Planung 2022 5	Planung 2023 6	Planung 2024 7
Einzahlungen aus Investitionstätigkeit							
18 aus Zuweisungen und Zuschüssen Inv. und Inv.Förderungsmaßnahmen (681)	0	0	0	0	0	0	0
19 aus der Veräußerung von Grundstücken und Gebäuden (682)	0	0	0	0	0	0	0
20 aus der Veräußerung von beweglichem Anlagevermögen (683)	0	0	0	0	0	0	0
21 aus Veräußerung v. Finanzanlagen (684)	0	0	0	0	0	0	0
22 aus der Abwicklung von Baumaßn. (685)	0	0	0	0	0	0	0
23 aus Rückflüssen (a.Investitionen u. Inv. Förderungsmaßnahmen Dritter) (686)	0	0	0	0	0	0	0
24 aus Beiträgen u. ä. Entgelten (688)	0	0	0	0	0	0	0
25 sonstige Investitionseinzahlungen (687,689)	0	0	0	0	0	0	0
26 = Summe der investiven Einzahlungen (= Zeilen 18 bis 25)	0	0	0	0	0	0	0
Auszahlungen aus Investitionstätigkeit							
27 für Zuweisungen und Zuschüssen f. Inv. und Inv.Förderungsmaßnahmen (781)	0	0	0	0	0	0	0
28 für den Erwerb von Grundstücken und Gebäuden (782)	0	0	0	0	0	0	0
29 für den Erwerb von beweglichem Anlagevermögen (783)	0	0	0	0	0	0	0
30 für den Erwerb von Finanzanlagen (784)	0	0	0	0	0	0	0
31 für Baumaßnahmen (785)	0	0	0	0	0	0	0
32 für die Gewährung von Ausleihungen (für Investitionen und Investitionsförderungsmaßnahmen Dritter) (786)	0	0	0	0	0	0	0
33 Sonstige Investitionsauszahlungen (787,788,789)	0	0	0	0	0	0	0
34 = Summe der investiven Auszahlungen (= Zeilen 27 bis 33)	0	0	0	0	0	0	0
35 = Saldo der Investitionstätigkeit (= Zeilen 26 und 34)	0	0	0	0	0	0	0
36 = Finanzmittelüberschuss/-fehlbetrag (= Zeilen 17 und 35)	1.030	500	500	0	500	500	500


Teilhaushalt 2021**Gemeinde Kabelhorst**

Produktbereich 53 Ver- und Entsorgung
 Produktgruppe 532 Gasversorgung
 Produkt 532000 **Gasversorgung**

**Teilfinanzplan - B. Planung einzelner Investitionsmaßnahmen**

Investitionsmaßnahmen	Ergebnis 2019	Ansatz 2020	Ansatz 2021	Planung 2022	Planung 2023	Planung 2024	bisher be- reitetgestellt
	1	2	Verpfl.Er gesamt 3	Verpfl.Erm. 2022 4	Verpfl.Erm. 2023 5	Verpfl.Erm. 2024 6	Gesamt Einz./Ausz. 7
Investitionsmaßnahmen unterhalb der festgesetzten Wertgrenzen							
Summe der investiven Einzahlungen	0	0	0 -	0 -	0 -	0 -	0 0
Summe der investiven Auszahlungen	0	0	0 0	0 0	0 0	0 0	0 0
Saldo (Einzahlungen ./ Auszahlungen)	0	0	0 -	0 -	0 -	0 -	0 0

Produktbereich	53	Ver- und Entsorgung
Produktgruppe	534	Fernwärmeversorgung
Produkt	534000	Fernwärmeversorgung

**Allgemeine Angaben**

zuständiger Fachbereich	1000 Hauptamt
verantwortlich	Inga Sperber
Beschreibung	<p>Versorgung mit Heizenergie aus regenerativen Trägern (derzeit naturbelassene Holzhackschnitzel und Solaranlagen) für</p> <ul style="list-style-type: none"> - Gemeinschaftsschule Lensahn und der Sporthallen - des Waldschwimmbades Lensahn - der benachbarten öffentlichen und privaten Einrichtungen, soweit Kapazitäten vorhanden sind
Auftragsgrundlage	<p>Öffentlich-rechtlicher Vertrag vom 29.10.2009 Organisationssatzung vom 01.11.2009</p>
Zielgruppe	Energiebetriebe Amt Lensahn (EAL)
Ziele	<p>Sicherung der Versorgung Erhebung eines angemessenen Entgelts</p>

Teilhaushalt 2021**Gemeinde Kabelhorst**

Produktbereich 53 Ver- und Entsorgung
 Produktgruppe 534 Fernwärmeversorgung
 Produkt 534000 Fernwärmeversorgung

**Teilergebnisplan**

Ertrags- und Aufwandsarten	Ergebnis 2019 1	Ansatz 2020 2	Ansatz 2021 3	Planung 2022 4	Planung 2023 5	Planung 2024 6
1 Steuern und ähnliche Abgaben (40)	0	0	0	0	0	0
2 + Zuwendungen und allgemeine Umlagen (41)	0	0	0	0	0	0
3 + Sonstige Transfererträge (42)	0	0	0	0	0	0
4 + Öffentlich-rechtliche Leistungsentgelte (43)	0	0	0	0	0	0
5 + Privatrechtliche Leistungsentgelte (441,442,446)	4.216	4.000	4.000	4.000	4.000	4.000
6 + Kostenerstattungen und Kostenumlagen (448)	0	0	0	0	0	0
7 + Sonstige ordentliche Erträge (45)	0	0	0	0	0	0
8 + Aktivierte Eigenleistungen (471)	0	0	0	0	0	0
9 +/- Bestandsveränderungen (472)	0	0	0	0	0	0
10 = Ordentliche Erträge (= Zeilen 1 bis 9)	4.216	4.000	4.000	4.000	4.000	4.000
11 - Personalaufwendungen (50)	0	0	0	0	0	0
12 - Versorgungsaufwendungen (51)	0	0	0	0	0	0
13 - Aufwendungen für Sach- und Dienstleistungen (52)	0	0	0	0	0	0
14 - Bilanzielle Abschreibungen (57)	0	0	0	0	0	0
15 - Transferaufwendungen (53)	0	0	0	0	0	0
16 - Sonstige ordentliche Aufwendungen (54)	211	300	300	300	300	300
17 - davon Verfügungsmittel (54293)	0	0	0	0	0	0
18 = Ordentliche Aufwendungen (= Zeilen 11 bis 16)	211	300	300	300	300	300
19 = Ergebnis der lfd. Verwaltungstätigkeit (= Zeilen 10 und 18)	4.005	3.700	3.700	3.700	3.700	3.700
20 + Finanzerträge (46)	0	0	0	0	0	0
21 - Zinsen und sonstige Finanzaufwendungen (55)	0	0	0	0	0	0
22 = Finanzergebnis (=Zeilen 20 und 21)	0	0	0	0	0	0
23 = Ordentliches Ergebnis (= Zeilen 19 und 22)	4.005	3.700	3.700	3.700	3.700	3.700
24 + Außerordentliche Erträge (49)	0	0	0	0	0	0
25 - Außerordentliche Aufwendungen (59)	0	0	0	0	0	0
26 = Außerordentliches Ergebnis (= Zeilen 24 und 25)	0	0	0	0	0	0
27 = Ergebnis vor Berücksichtigung der internen Leistungsbeziehungen	4.005	3.700	3.700	3.700	3.700	3.700
28 + Erträge aus internen Leistungsbeziehungen (48)	0	0	0	0	0	0
29 - Aufwendungen aus internen Leistungsbeziehungen (58)	0	0	0	0	0	0
30 = Ergebnis (= Zeilen 27,28 und 29)	4.005	3.700	3.700	3.700	3.700	3.700



Produktbereich 53 Ver- und Entsorgung
 Produktgruppe 534 Fernwärmeversorgung
 Produkt 534000 Fernwärmeversorgung

Teilfinanzplan - A. Zahlungsübersicht

Ein- und Auszahlungsarten	Ergebnis 2019 1	Ansatz 2020 2	Ansatz 2021 3	Verpfl. Erm. 4	Planung 2022 5	Planung 2023 6	Planung 2024 7
Einzahlungen aus laufender Verwaltungstätigkeit							
1 Steuern und ähnliche Abgaben (60)	0	0	0	0	0	0	0
2 + Zuwendungen und allg. Umlagen (61)	0	0	0	0	0	0	0
3 + Sonstige Transfereinzahlungen (62)	0	0	0	0	0	0	0
4 + Öffentlich-rechtliche Leistungsentgelte (63)	0	0	0	0	0	0	0
5 + Privatrechtliche Leistungsentgelte (641,642,646)	4.216	4.000	4.000	0	4.000	4.000	4.000
6 + Kostenerstattungen,Kostenumlagen (648)	0	0	0	0	0	0	0
7 + Sonstige Einzahlungen (65)	0	0	0	0	0	0	0
8 + Zinsen und sonstige Finanzeinzahlungen (66)	0	0	0	0	0	0	0
9 = Einzahlungen aus laufender Verwaltungstätigkeit (= Zeilen 1 bis 8)	4.216	4.000	4.000	0	4.000	4.000	4.000
Auszahlungen aus laufender Verwaltungstätigkeit							
10 - Personalauszahlungen (70)	0	0	0	0	0	0	0
11 - Versorgungsauszahlungen (71)	0	0	0	0	0	0	0
12 - Auszahlungen für Sach- und Dienstleistungen (72)	0	0	0	0	0	0	0
13 - Zinsen und sonstige Finanzauszahlungen (75)	0	0	0	0	0	0	0
14 - Transferauszahlungen (73)	0	0	0	0	0	0	0
15 - Sonstige Auszahlungen (74)	211	300	300	0	300	300	300
16 = Auszahlungen aus laufender Verwaltungstätigkeit (= Zeilen 10 bis 15)	211	300	300	0	300	300	300
17 = Saldo aus laufender Verwaltungs- tätigkeit (= Zeilen 9 und 16)	4.005	3.700	3.700	0	3.700	3.700	3.700

Teilhaushalt 2021**Gemeinde Kabelhorst**

Produktbereich 53 Ver- und Entsorgung
 Produktgruppe 534 Fernwärmeversorgung
 Produkt 534000 Fernwärmeversorgung

**Teilfinanzplan - A. Zahlungsübersicht**

Ein- und Auszahlungsarten	Ergebnis 2019 1	Ansatz 2020 2	Ansatz 2021 3	Verpfl. Erm. 4	Planung 2022 5	Planung 2023 6	Planung 2024 7
Einzahlungen aus Investitionstätigkeit							
18 aus Zuweisungen und Zuschüssen Inv. und Inv.Förderungsmaßnahmen (681)	0	0	0	0	0	0	0
19 aus der Veräußerung von Grundstücken und Gebäuden (682)	0	0	0	0	0	0	0
20 aus der Veräußerung von beweglichem Anlagevermögen (683)	0	0	0	0	0	0	0
21 aus Veräußerung v. Finanzanlagen (684)	0	0	0	0	0	0	0
22 aus der Abwicklung von Baumaßn. (685)	0	0	0	0	0	0	0
23 aus Rückflüssen (a.Investitionen u. Inv. Förderungsmaßnahmen Dritter) (686)	0	0	0	0	0	0	0
24 aus Beiträgen u. ä. Entgelten (688)	0	0	0	0	0	0	0
25 sonstige Investitionseinzahlungen (687,689)	0	0	0	0	0	0	0
26 = Summe der investiven Einzahlungen (= Zeilen 18 bis 25)	0	0	0	0	0	0	0
Auszahlungen aus Investitionstätigkeit							
27 für Zuweisungen und Zuschüssen f. Inv. und Inv.Förderungsmaßnahmen (781)	0	0	0	0	0	0	0
28 für den Erwerb von Grundstücken und Gebäuden (782)	0	0	0	0	0	0	0
29 für den Erwerb von beweglichem Anlagevermögen (783)	0	0	0	0	0	0	0
30 für den Erwerb von Finanzanlagen (784)	0	0	0	0	0	0	0
31 für Baumaßnahmen (785)	0	0	0	0	0	0	0
32 für die Gewährung von Ausleihungen (für Investitionen und Investitionsförderungsmaßnahmen Dritter) (786)	0	0	0	0	0	0	0
33 Sonstige Investitionsauszahlungen (787,788,789)	0	0	0	0	0	0	0
34 = Summe der investiven Auszahlungen (= Zeilen 27 bis 33)	0	0	0	0	0	0	0
35 = Saldo der Investitionstätigkeit (= Zeilen 26 und 34)	0	0	0	0	0	0	0
36 = Finanzmittelüberschuss/-fehlbetrag (= Zeilen 17 und 35)	4.005	3.700	3.700	0	3.700	3.700	3.700

Produktbereich 53
 Produktgruppe 534
 Produkt **534000**

Ver- und Entsorgung
 Fernwärmeversorgung
Fernwärmeversorgung


Teilfinanzplan - B. Planung einzelner Investitionsmaßnahmen

Investitionsmaßnahmen	Ergebnis 2019	Ansatz 2020	Ansatz 2021	Planung 2022	Planung 2023	Planung 2024	bisher be- reitetgestellt
	1	2	Verpfl.Er gesamt	Verpfl.Erm. 2022	Verpfl.Erm. 2023	Verpfl.Erm. 2024	
			3	4	5	6	7
Investitionsmaßnahmen unterhalb der festgesetzten Wertgrenzen							
Summe der investiven Einzahlungen	0	0	0	0	0	0	0
			-	-	-	-	0
Summe der investiven Auszahlungen	0	0	0	0	0	0	0
			0	0	0	0	0
Saldo (Einzahlungen ./ Auszahlungen)	0	0	0	0	0	0	0
			-	-	-	-	0

Teilhaushalt 2021

Gemeinde Kabelhorst



Produktbereich	53	Ver- und Entsorgung
Produktgruppe	536	Breitbandversorgung
Produkt	536000	Breitbandversorgung

Allgemeine Angaben

zuständiger Fachbereich 3000 Ordnungsamt

verantwortlich Dirk Bruhse



Produktbereich 53 Ver- und Entsorgung
 Produktgruppe 536 Breitbandversorgung
 Produkt 536000 Breitbandversorgung

Teilergebnisplan

Ertrags- und Aufwandsarten	Ergebnis 2019 1	Ansatz 2020 2	Ansatz 2021 3	Planung 2022 4	Planung 2023 5	Planung 2024 6
1 Steuern und ähnliche Abgaben (40)	0	0	0	0	0	0
2 + Zuwendungen und allgemeine Umlagen (41)	0	0	0	0	0	0
3 + Sonstige Transfererträge (42)	0	0	0	0	0	0
4 + Öffentlich-rechtliche Leistungsentgelte (43)	0	0	0	0	0	0
5 + Privatrechtliche Leistungsentgelte (441,442,446)	0	0	0	0	0	0
6 + Kostenerstattungen und Kostenumlagen (448)	0	0	0	0	0	0
7 + Sonstige ordentliche Erträge (45)	0	0	0	0	0	0
8 + Aktivierte Eigenleistungen (471)	0	0	0	0	0	0
9 +/- Bestandsveränderungen (472)	0	0	0	0	0	0
10 = Ordentliche Erträge (= Zeilen 1 bis 9)	0	0	0	0	0	0
11 - Personalaufwendungen (50)	0	0	0	0	0	0
12 - Versorgungsaufwendungen (51)	0	0	0	0	0	0
13 - Aufwendungen für Sach- und Dienstleistungen (52)	0	0	0	0	0	0
14 - Bilanzielle Abschreibungen (57)	0	0	0	0	0	0
15 - Transferaufwendungen (53)	0	0	0	0	0	0
16 - Sonstige ordentliche Aufwendungen (54)	0	0	0	0	0	0
17 - davon Verfügungsmittel (54293)	0	0	0	0	0	0
18 = Ordentliche Aufwendungen (= Zeilen 11 bis 16)	0	0	0	0	0	0
19 = Ergebnis der lfd. Verwaltungstätigkeit (= Zeilen 10	0	0	0	0	0	0
20 + Finanzerträge (46)	0	0	0	0	0	0
21 - Zinsen und sonstige Finanzaufwendungen (55)	0	0	0	0	0	0
22 = Finanzergebnis (=Zeilen 20 und 21)	0	0	0	0	0	0
23 = Ordentliches Ergebnis (= Zeilen 19 und 23)	0	0	0	0	0	0
24 + Außerordentliche Erträge (49)	0	0	0	0	0	0
25 - Außerordentliche Aufwendungen (59)	0	0	0	0	0	0
26 = Außerordentliches Ergebnis (= Zeilen 24 und 25)	0	0	0	0	0	0
27 = Ergebnis vor Berücksichtigung der internen Leistungsbeziehungen	0	0	0	0	0	0
28 + Erträge aus internen Leistungsbeziehungen (48)	0	0	0	0	0	0
29 - Aufwendungen aus internen Leistungsbeziehungen (58)	0	0	0	0	0	0
30 = Ergebnis (= Zeilen 27,28 und 29)	0	0	0	0	0	0

Teilhaushalt 2021**Gemeinde Kabelhorst**

Produktbereich 53 Ver- und Entsorgung
 Produktgruppe 536 Breitbandversorgung
 Produkt 536000 **Breitbandversorgung**

**Teilfinanzplan - A. Zahlungsübersicht**

Ein- und Auszahlungsarten	Ergebnis 2019 1	Ansatz 2020 2	Ansatz 2021 3	Verpfl. Erm. 4	Planung 2022 5	Planung 2023 6	Planung 2024 7
Einzahlungen aus laufender Verwaltungstätigkeit							
1 Steuern und ähnliche Abgaben (60)	0	0	0	0	0	0	0
2 + Zuwendungen und allg. Umlagen (61)	0	0	0	0	0	0	0
3 + Sonstige Transfereinzahlungen (62)	0	0	0	0	0	0	0
4 + Öffentlich-rechtliche Leistungsentgelte (63)	0	0	0	0	0	0	0
5 + Privatrechtliche Leistungsentgelte (641,642,646)	0	0	0	0	0	0	0
6 + Kostenerstattungen,Kostenumlagen (648)	0	0	0	0	0	0	0
7 + Sonstige Einzahlungen (65)	0	0	0	0	0	0	0
8 + Zinsen und sonstige Finanzeinzahlungen (66)	0	0	0	0	0	0	0
9 = Einzahlungen aus laufender Verwaltungstätigkeit (= Zeilen 1 bis 8)	0	0	0	0	0	0	0
Auszahlungen aus laufender Verwaltungstätigkeit							
10 - Personalauszahlungen (70)	0	0	0	0	0	0	0
11 - Versorgungsauszahlungen (71)	0	0	0	0	0	0	0
12 - Auszahlungen für Sach- und Dienstleistungen (72)	0	0	0	0	0	0	0
13 - Zinsen und sonstige Finanzauszahlungen (75)	0	0	0	0	0	0	0
14 - Transferauszahlungen (73)	0	0	0	0	0	0	0
15 - Sonstige Auszahlungen (74)	0	0	0	0	0	0	0
16 = Auszahlungen aus laufender Verwaltungstätigkeit (= Zeilen 10 bis 15)	0	0	0	0	0	0	0
17 = Saldo aus laufender Verwaltungs- tätigkeit (= Zeilen 9 und 16)	0	0	0	0	0	0	0



Produktbereich 53 Ver- und Entsorgung
 Produktgruppe 536 Breitbandversorgung
 Produkt 536000 Breitbandversorgung

Teilfinanzplan - A. Zahlungsübersicht

Ein- und Auszahlungsarten	Ergebnis 2019 1	Ansatz 2020 2	Ansatz 2021 3	Verpfl. Erm. 4	Planung 2022 5	Planung 2023 6	Planung 2024 7
Einzahlungen aus Investitionstätigkeit							
18 aus Zuweisungen und Zuschüssen Inv. und Inv.Förderungsmaßnahmen (681)	0	0	0	0	0	0	0
19 aus der Veräußerung von Grundstücken und Gebäuden (682)	0	0	0	0	0	0	0
20 aus der Veräußerung von beweglichem Anlagevermögen (683)	0	0	0	0	0	0	0
21 aus Veräußerung v. Finanzanlagen (684)	0	0	0	0	0	0	0
22 aus der Abwicklung von Baumaßn. (685)	0	0	0	0	0	0	0
23 aus Rückflüssen (a.Investitionen u. Inv. Förderungsmaßnahmen Dritter) (686)	0	0	0	0	0	0	0
24 aus Beiträgen u. ä. Entgelten (688)	0	0	0	0	0	0	0
25 sonstige Investitionseinzahlungen (687,689)	0	0	0	0	0	0	0
26 = Summe der investiven Einzahlungen (= Zeilen 18 bis 25)	0	0	0	0	0	0	0
Auszahlungen aus Investitionstätigkeit							
27 für Zuweisungen und Zuschüssen f. Inv. und Inv.Förderungsmaßnahmen (781)	0	0	0	0	0	0	0
28 für den Erwerb von Grundstücken und Gebäuden (782)	0	0	0	0	0	0	0
29 für den Erwerb von beweglichem Anlagevermögen (783)	0	0	0	0	0	0	0
30 für den Erwerb von Finanzanlagen (784)	0	0	0	0	0	0	0
31 für Baumaßnahmen (785)	0	0	0	0	0	0	0
32 für die Gewährung von Ausleihungen (für Investitionen und Investitionsförderungsmaßnahmen Dritter) (786)	0	0	0	0	0	0	0
33 Sonstige Investitionsauszahlungen (787,788,789)	0	0	0	0	0	0	0
34 = Summe der investiven Auszahlungen (= Zeilen 27 bis 33)	0	0	0	0	0	0	0
35 = Saldo der Investitionstätigkeit (= Zeilen 26 und 34)	0	0	0	0	0	0	0
36 = Finanzmittelüberschuss/-fehlbetrag (= Zeilen 17 und 35)	0	0	0	0	0	0	0

Teilhaushalt 2021

Gemeinde Kabelhorst

Produktbereich 53 Ver- und Entsorgung
 Produktgruppe 536 Breitbandversorgung
Produkt 536000 Breitbandversorgung



Teilfinanzplan - B. Planung einzelner Investitionsmaßnahmen

Investitionsmaßnahmen	Ergebnis 2019	Ansatz 2020	Ansatz 2021	Planung 2022	Planung 2023	Planung 2024	bisher be- reitetgestellt
	1	2	Verpfl.Er gesamt 3	Verpfl.Erm. 2022 4	Verpfl.Erm. 2023 5	Verpfl.Erm. 2024 6	Gesamt Einz./Ausz. 7



Produktbereich	53	Ver- und Entsorgung
Produktgruppe	537	Abfallwirtschaft
Produkt	537000	Abfallbeseitigung

Allgemeine Angaben

zuständiger Fachbereich	4000 Amt für Technik
verantwortlich	Ulf Westphal
Beschreibung	Aufstellung und Unterhaltung von Müllsammlern an öffentlichen Bereichen sowie deren Entleerung sowie die ordnungsgemäße Entsorgung des anfallenden Mülls
Auftragsgrundlage	Abfallbeseitigungsgesetz
Zielgruppe	Einwohner und Einwohnerinnen, Besucher der Orte
Ziele	Ordnungsgemäße Entsorgung des anfallenden Mülls, Vermeidung der Verschmutzung der umgebenden Flächen

Teilhaushalt 2021**Gemeinde Kabelhorst**

Produktbereich 53 Ver- und Entsorgung
 Produktgruppe 537 Abfallwirtschaft
 Produkt 537000 Abfallbeseitigung

Teilergebnisplan

Ertrags- und Aufwandsarten	Ergebnis 2019 1	Ansatz 2020 2	Ansatz 2021 3	Planung 2022 4	Planung 2023 5	Planung 2024 6
1 Steuern und ähnliche Abgaben (40)	0	0	0	0	0	0
2 + Zuwendungen und allgemeine Umlagen (41)	0	0	0	0	0	0
3 + Sonstige Transfererträge (42)	0	0	0	0	0	0
4 + Öffentlich-rechtliche Leistungsentgelte (43)	0	0	0	0	0	0
5 + Privatrechtliche Leistungsentgelte (441,442,446)	372	300	300	300	300	300
6 + Kostenerstattungen und Kostenumlagen (448)	0	0	0	0	0	0
7 + Sonstige ordentliche Erträge (45)	0	0	0	0	0	0
8 + Aktivierte Eigenleistungen (471)	0	0	0	0	0	0
9 +/- Bestandsveränderungen (472)	0	0	0	0	0	0
10 = Ordentliche Erträge (= Zeilen 1 bis 9)	372	300	300	300	300	300
11 - Personalaufwendungen (50)	0	0	0	0	0	0
12 - Versorgungsaufwendungen (51)	0	0	0	0	0	0
13 - Aufwendungen für Sach- und Dienstleistungen (52)	769	500	500	500	500	500
14 - Bilanzielle Abschreibungen (57)	0	0	0	0	0	0
15 - Transferaufwendungen (53)	0	0	0	0	0	0
16 - Sonstige ordentliche Aufwendungen (54)	0	0	0	0	0	0
17 - davon Verfügungsmittel (54293)	0	0	0	0	0	0
18 = Ordentliche Aufwendungen (= Zeilen 11 bis 16)	769	500	500	500	500	500
19 = Ergebnis der lfd. Verwaltungstätigkeit (= Zeilen 10 bis 18)	397-	200-	200-	200-	200-	200-
20 + Finanzerträge (46)	0	0	0	0	0	0
21 - Zinsen und sonstige Finanzaufwendungen (55)	0	0	0	0	0	0
22 = Finanzergebnis (=Zeilen 20 und 21)	0	0	0	0	0	0
23 = Ordentliches Ergebnis (= Zeilen 19 und 22)	397-	200-	200-	200-	200-	200-
24 + Außerordentliche Erträge (49)	0	0	0	0	0	0
25 - Außerordentliche Aufwendungen (59)	0	0	0	0	0	0
26 = Außerordentliches Ergebnis (= Zeilen 24 und 25)	0	0	0	0	0	0
27 = Ergebnis vor Berücksichtigung der internen Leistungsbeziehungen	397-	200-	200-	200-	200-	200-
28 + Erträge aus internen Leistungsbeziehungen (48)	0	0	0	0	0	0
29 - Aufwendungen aus internen Leistungsbeziehungen (58)	0	0	0	0	0	0
30 = Ergebnis (= Zeilen 27,28 und 29)	397-	200-	200-	200-	200-	200-



Produktbereich 53 Ver- und Entsorgung
 Produktgruppe 537 Abfallwirtschaft
 Produkt 537000 Abfallbeseitigung

Teilfinanzplan - A. Zahlungsübersicht

Ein- und Auszahlungsarten	Ergebnis 2019 1	Ansatz 2020 2	Ansatz 2021 3	Verpfl. Erm. 4	Planung 2022 5	Planung 2023 6	Planung 2024 7
Einzahlungen aus laufender Verwaltungstätigkeit							
1 Steuern und ähnliche Abgaben (60)	0	0	0	0	0	0	0
2 + Zuwendungen und allg. Umlagen (61)	0	0	0	0	0	0	0
3 + Sonstige Transfereinzahlungen (62)	0	0	0	0	0	0	0
4 + Öffentlich-rechtliche Leistungsentgelte (63)	0	0	0	0	0	0	0
5 + Privatrechtliche Leistungsentgelte (641,642,646)	372	300	300	0	300	300	300
6 + Kostenerstattungen,Kostenumlagen (648)	0	0	0	0	0	0	0
7 + Sonstige Einzahlungen (65)	0	0	0	0	0	0	0
8 + Zinsen und sonstige Finanzeinzahlungen (66)	0	0	0	0	0	0	0
9 = Einzahlungen aus laufender Verwaltungstätigkeit (= Zeilen 1 bis 8)	372	300	300	0	300	300	300
Auszahlungen aus laufender Verwaltungstätigkeit							
10 - Personalauszahlungen (70)	0	0	0	0	0	0	0
11 - Versorgungsauszahlungen (71)	0	0	0	0	0	0	0
12 - Auszahlungen für Sach- und Dienstleistungen (72)	769	500	500	0	500	500	500
13 - Zinsen und sonstige Finanzauszahlungen (75)	0	0	0	0	0	0	0
14 - Transferauszahlungen (73)	0	0	0	0	0	0	0
15 - Sonstige Auszahlungen (74)	0	0	0	0	0	0	0
16 = Auszahlungen aus laufender Verwaltungstätigkeit (= Zeilen 10 bis 15)	769	500	500	0	500	500	500
17 = Saldo aus laufender Verwaltungs- tätigkeit (= Zeilen 9 und 16)	397-	200-	200-	0	200-	200-	200-

Teilhaushalt 2021**Gemeinde Kabelhorst**

Produktbereich 53 Ver- und Entsorgung
 Produktgruppe 537 Abfallwirtschaft
 Produkt 537000 **Abfallbeseitigung**

**Teilfinanzplan - A. Zahlungsübersicht**

Ein- und Auszahlungsarten	Ergebnis 2019 1	Ansatz 2020 2	Ansatz 2021 3	Verpfl. Erm. 4	Planung 2022 5	Planung 2023 6	Planung 2024 7
Einzahlungen aus Investitionstätigkeit							
18 aus Zuweisungen und Zuschüssen Inv. und Inv.Förderungsmaßnahmen (681)	0	0	0	0	0	0	0
19 aus der Veräußerung von Grundstücken und Gebäuden (682)	0	0	0	0	0	0	0
20 aus der Veräußerung von beweglichem Anlagevermögen (683)	0	0	0	0	0	0	0
21 aus Veräußerung v. Finanzanlagen (684)	0	0	0	0	0	0	0
22 aus der Abwicklung von Baumaßn. (685)	0	0	0	0	0	0	0
23 aus Rückflüssen (a.Investitionen u. Inv. Förderungsmaßnahmen Dritter) (686)	0	0	0	0	0	0	0
24 aus Beiträgen u. ä. Entgelten (688)	0	0	0	0	0	0	0
25 sonstige Investitionseinzahlungen (687,689)	0	0	0	0	0	0	0
26 = Summe der investiven Einzahlungen (= Zeilen 18 bis 25)	0	0	0	0	0	0	0
Auszahlungen aus Investitionstätigkeit							
27 für Zuweisungen und Zuschüssen f. Inv. und Inv.Förderungsmaßnahmen (781)	0	0	0	0	0	0	0
28 für den Erwerb von Grundstücken und Gebäuden (782)	0	0	0	0	0	0	0
29 für den Erwerb von beweglichem Anlagevermögen (783)	0	0	0	0	0	0	0
30 für den Erwerb von Finanzanlagen (784)	0	0	0	0	0	0	0
31 für Baumaßnahmen (785)	0	0	0	0	0	0	0
32 für die Gewährung von Ausleihungen (für Investitionen und Investitionsförderungsmaßnahmen Dritter) (786)	0	0	0	0	0	0	0
33 Sonstige Investitionsauszahlungen (787,788,789)	0	0	0	0	0	0	0
34 = Summe der investiven Auszahlungen (= Zeilen 27 bis 33)	0	0	0	0	0	0	0
35 = Saldo der Investitionstätigkeit (= Zeilen 26 und 34)	0	0	0	0	0	0	0
36 = Finanzmittelüberschuss/-fehlbetrag (= Zeilen 17 und 35)	397-	200-	200-	0	200-	200-	200-

Teilhaushalt 2021**Gemeinde Kabelhorst**

Produktbereich 53 Ver- und Entsorgung
 Produktgruppe 537 Abfallwirtschaft
 Produkt 537000 **Abfallbeseitigung**

**Teilfinanzplan - B. Planung einzelner Investitionsmaßnahmen**

Investitionsmaßnahmen	Ergebnis 2019	Ansatz 2020	Ansatz 2021	Planung 2022	Planung 2023	Planung 2024	bisher be- reitetgestellt
	1	2	Verpfl.Er gesamt	Verpfl.Erm. 2022	Verpfl.Erm. 2023	Verpfl.Erm. 2024	
			3	4	5	6	7
Investitionsmaßnahmen unterhalb der festgesetzten Wertgrenzen							
Summe der investiven Einzahlungen	0	0	0	0	0	0	0
			-	-	-	-	0
Summe der investiven Auszahlungen	0	0	0	0	0	0	0
			0	0	0	0	0
Saldo (Einzahlungen ./ Auszahlungen)	0	0	0	0	0	0	0
			-	-	-	-	0

Teilhaushalt 2021

Gemeinde Kabelhorst



Produktbereich	53	Ver- und Entsorgung
Produktgruppe	538	Abwasserbeseitigung
Produkt	538000	Abwasserbeseitigung

Allgemeine Angaben

zuständiger Fachbereich 4000 Amt für Technik

verantwortlich Hopp



Produktbereich 53 Ver- und Entsorgung
 Produktgruppe 538 Abwasserbeseitigung
 Produkt 538000 Abwasserbeseitigung

Teilergebnisplan

Ertrags- und Aufwandsarten	Ergebnis 2019 1	Ansatz 2020 2	Ansatz 2021 3	Planung 2022 4	Planung 2023 5	Planung 2024 6
1 Steuern und ähnliche Abgaben (40)	0	0	0	0	0	0
2 + Zuwendungen und allgemeine Umlagen (41)	0	0	0	0	0	0
3 + Sonstige Transfererträge (42)	0	0	0	0	0	0
4 + Öffentlich-rechtliche Leistungsentgelte (43)	0	0	0	0	0	0
5 + Privatrechtliche Leistungsentgelte (441,442,446)	0	0	0	0	0	0
6 + Kostenerstattungen und Kostenumlagen (448)	0	0	0	0	0	0
7 + Sonstige ordentliche Erträge (45)	0	0	0	0	0	0
8 + Aktivierte Eigenleistungen (471)	0	0	0	0	0	0
9 +/- Bestandsveränderungen (472)	0	0	0	0	0	0
10 = Ordentliche Erträge (= Zeilen 1 bis 9)	0	0	0	0	0	0
11 - Personalaufwendungen (50)	0	0	0	0	0	0
12 - Versorgungsaufwendungen (51)	0	0	0	0	0	0
13 - Aufwendungen für Sach- und Dienstleistungen (52)	0	0	0	0	0	0
14 - Bilanzielle Abschreibungen (57)	0	0	0	0	0	0
15 - Transferaufwendungen (53)	0	0	0	0	0	0
16 - Sonstige ordentliche Aufwendungen (54)	0	0	0	0	0	0
17 - davon Verfügungsmittel (54293)	0	0	0	0	0	0
18 = Ordentliche Aufwendungen (= Zeilen 11 bis 16)	0	0	0	0	0	0
19 = Ergebnis der lfd. Verwaltungstätigkeit (= Zeilen 10	0	0	0	0	0	0
20 + Finanzerträge (46)	0	0	0	0	0	0
21 - Zinsen und sonstige Finanzaufwendungen (55)	0	0	0	0	0	0
22 = Finanzergebnis (=Zeilen 20 und 21)	0	0	0	0	0	0
23 = Ordentliches Ergebnis (= Zeilen 19 und 23)	0	0	0	0	0	0
24 + Außerordentliche Erträge (49)	0	0	0	0	0	0
25 - Außerordentliche Aufwendungen (59)	0	0	0	0	0	0
26 = Außerordentliches Ergebnis (= Zeilen 24 und 25)	0	0	0	0	0	0
27 = Ergebnis vor Berücksichtigung der internen Leistungsbeziehungen	0	0	0	0	0	0
28 + Erträge aus internen Leistungsbeziehungen (48)	0	0	0	0	0	0
29 - Aufwendungen aus internen Leistungsbeziehungen (58)	0	0	0	0	0	0
30 = Ergebnis (= Zeilen 27,28 und 29)	0	0	0	0	0	0

Teilhaushalt 2021**Gemeinde Kabelhorst**

Produktbereich 53 Ver- und Entsorgung
 Produktgruppe 538 Abwasserbeseitigung
 Produkt 538000 Abwasserbeseitigung

**Teilfinanzplan - A. Zahlungsübersicht**

Ein- und Auszahlungsarten	Ergebnis 2019 1	Ansatz 2020 2	Ansatz 2021 3	Verpfl. Erm. 4	Planung 2022 5	Planung 2023 6	Planung 2024 7
Einzahlungen aus laufender Verwaltungstätigkeit							
1 Steuern und ähnliche Abgaben (60)	0	0	0	0	0	0	0
2 + Zuwendungen und allg. Umlagen (61)	0	0	0	0	0	0	0
3 + Sonstige Transfereinzahlungen (62)	0	0	0	0	0	0	0
4 + Öffentlich-rechtliche Leistungsentgelte (63)	0	0	0	0	0	0	0
5 + Privatrechtliche Leistungsentgelte (641,642,646)	0	0	0	0	0	0	0
6 + Kostenerstattungen,Kostenumlagen (648)	0	0	0	0	0	0	0
7 + Sonstige Einzahlungen (65)	0	0	0	0	0	0	0
8 + Zinsen und sonstige Finanzeinzahlungen (66)	0	0	0	0	0	0	0
9 = Einzahlungen aus laufender Verwaltungstätigkeit (= Zeilen 1 bis 8)	0	0	0	0	0	0	0
Auszahlungen aus laufender Verwaltungstätigkeit							
10 - Personalauszahlungen (70)	0	0	0	0	0	0	0
11 - Versorgungsauszahlungen (71)	0	0	0	0	0	0	0
12 - Auszahlungen für Sach- und Dienstleistungen (72)	0	0	0	0	0	0	0
13 - Zinsen und sonstige Finanzauszahlungen (75)	0	0	0	0	0	0	0
14 - Transferauszahlungen (73)	0	0	0	0	0	0	0
15 - Sonstige Auszahlungen (74)	0	0	0	0	0	0	0
16 = Auszahlungen aus laufender Verwaltungstätigkeit (= Zeilen 10 bis 15)	0	0	0	0	0	0	0
17 = Saldo aus laufender Verwaltungs- tätigkeit (= Zeilen 9 und 16)	0	0	0	0	0	0	0



Produktbereich 53 Ver- und Entsorgung
 Produktgruppe 538 Abwasserbeseitigung
 Produkt 538000 Abwasserbeseitigung

Teilfinanzplan - A. Zahlungsübersicht

Ein- und Auszahlungsarten	Ergebnis 2019 1	Ansatz 2020 2	Ansatz 2021 3	Verpfl. Erm. 4	Planung 2022 5	Planung 2023 6	Planung 2024 7
Einzahlungen aus Investitionstätigkeit							
18 aus Zuweisungen und Zuschüssen Inv. und Inv.Förderungsmaßnahmen (681)	0	0	0	0	0	0	0
19 aus der Veräußerung von Grundstücken und Gebäuden (682)	0	0	0	0	0	0	0
20 aus der Veräußerung von beweglichem Anlagevermögen (683)	0	0	0	0	0	0	0
21 aus Veräußerung v. Finanzanlagen (684)	0	0	0	0	0	0	0
22 aus der Abwicklung von Baumaßn. (685)	0	0	0	0	0	0	0
23 aus Rückflüssen (a.Investitionen u. Inv. Förderungsmaßnahmen Dritter) (686)	0	0	0	0	0	0	0
24 aus Beiträgen u. ä. Entgelten (688)	0	0	0	0	0	0	0
25 sonstige Investitionseinzahlungen (687,689)	0	0	0	0	0	0	0
26 = Summe der investiven Einzahlungen (= Zeilen 18 bis 25)	0	0	0	0	0	0	0
Auszahlungen aus Investitionstätigkeit							
27 für Zuweisungen und Zuschüssen f. Inv. und Inv.Förderungsmaßnahmen (781)	0	0	0	0	0	0	0
28 für den Erwerb von Grundstücken und Gebäuden (782)	0	0	0	0	0	0	0
29 für den Erwerb von beweglichem Anlagevermögen (783)	0	0	0	0	0	0	0
30 für den Erwerb von Finanzanlagen (784)	0	0	0	0	0	0	0
31 für Baumaßnahmen (785)	0	0	0	0	0	0	0
32 für die Gewährung von Ausleihungen (für Investitionen und Investitionsförderungsmaßnahmen Dritter) (786)	0	0	0	0	0	0	0
33 Sonstige Investitionsauszahlungen (787,788,789)	0	0	0	0	0	0	0
34 = Summe der investiven Auszahlungen (= Zeilen 27 bis 33)	0	0	0	0	0	0	0
35 = Saldo der Investitionstätigkeit (= Zeilen 26 und 34)	0	0	0	0	0	0	0
36 = Finanzmittelüberschuss/-fehlbetrag (= Zeilen 17 und 35)	0	0	0	0	0	0	0

Teilhaushalt 2021**Gemeinde Kabelhorst**

Produktbereich 53 Ver- und Entsorgung
 Produktgruppe 538 Abwasserbeseitigung
 Produkt 538000 **Abwasserbeseitigung**

**Teilfinanzplan - B. Planung einzelner Investitionsmaßnahmen**

Investitionsmaßnahmen	Ergebnis 2019	Ansatz 2020	Ansatz 2021	Planung 2022	Planung 2023	Planung 2024	bisher be- reitetgestellt
	1	2	Verpfl.Er gesamt	Verpfl.Erm. 2022	Verpfl.Erm. 2023	Verpfl.Erm. 2024	
			3	4	5	6	7
Investitionsmaßnahmen unterhalb der festgesetzten Wertgrenzen							
Summe der investiven Einzahlungen	0	0	0 -	0 -	0 -	0 -	0 0
Summe der investiven Auszahlungen	0	0	0 0	0 0	0 0	0 0	0 0
Saldo (Einzahlungen ./ Auszahlungen)	0	0	0 -	0 -	0 -	0 -	0 0

Teilhaushalt 2021**Gemeinde Kabelhorst**

Produktbereich	54	Verkehrsflächen und -anlagen, ÖPNV
Produktgruppe	541	Gemeindestraßen
Produkt	541000	Gemeindestraßen

**Allgemeine Angaben**

zuständiger Fachbereich	4000 Amt für Technik
verantwortlich	Ulf Westphal
Beschreibung	Bau und Unterhaltung der gemeindeeigenen Straßen, Wege und Plätze inkl. der Nebenflächen sowie der Geh- und Radwege Straßenreinigung Winterdienst
Auftragsgrundlage	Straßen- und Wegegesetz des Landes Schleswig-Holstein Richtlinien für die Anlage von Straßen (RAS-Q 96) einschlägige Rechtsvorschriften
Zielgruppe	Einwohnerinnen und Einwohner, Nutzer der Gemeindestraßen
Ziele	Ordnungsgemäße und verkehrssichere Unterhaltung

Teilhaushalt 2021**Gemeinde Kabelhorst**

Produktbereich 54 Verkehrsflächen und -anlagen, ÖPNV
 Produktgruppe 541 Gemeindestraßen
 Produkt 541000 Gemeindestraßen

Teilergebnisplan

Ertrags- und Aufwandsarten	Ergebnis 2019 1	Ansatz 2020 2	Ansatz 2021 3	Planung 2022 4	Planung 2023 5	Planung 2024 6
1 Steuern und ähnliche Abgaben (40)	0	0	0	0	0	0
2 + Zuwendungen und allgemeine Umlagen (41)	2.536	500	200	200	200	200
3 + Sonstige Transfererträge (42)	0	0	0	0	0	0
4 + Öffentlich-rechtliche Leistungsentgelte (43)	0	0	0	0	0	0
5 + Privatrechtliche Leistungsentgelte (441,442,446)	0	100	100	100	100	100
6 + Kostenerstattungen und Kostenumlagen (448)	0	0	0	0	0	0
7 + Sonstige ordentliche Erträge (45)	0	0	0	0	0	0
8 + Aktivierte Eigenleistungen (471)	0	0	0	0	0	0
9 +/- Bestandsveränderungen (472)	0	0	0	0	0	0
10 = Ordentliche Erträge (= Zeilen 1 bis 9)	2.536	600	300	300	300	300
11 - Personalaufwendungen (50)	3.860	4.300	4.400	4.400	4.400	4.400
12 - Versorgungsaufwendungen (51)	92	100	100	100	100	100
13 - Aufwendungen für Sach- und Dienstleistungen (52)	24.851	34.000	43.100	39.900	24.400	24.600
14 - Bilanzielle Abschreibungen (57)	1.340	1.400	1.800	1.800	1.800	1.700
15 - Transferaufwendungen (53)	0	0	0	0	0	0
16 - Sonstige ordentliche Aufwendungen (54)	0	0	0	0	0	0
17 - davon Verfügungsmittel (54293)	0	0	0	0	0	0
18 = Ordentliche Aufwendungen (= Zeilen 11 bis 16)	30.143	39.800	49.400	46.200	30.700	30.800
19 = Ergebnis der lfd. Verwaltungstätigkeit (= Zeilen 10	27.607-	39.200-	49.100-	45.900-	30.400-	30.500-
20 + Finanzerträge (46)	0	0	0	0	0	0
21 - Zinsen und sonstige Finanzaufwendungen (55)	0	0	0	0	0	0
22 = Finanzergebnis (=Zeilen 20 und 21)	0	0	0	0	0	0
23 = Ordentliches Ergebnis (= Zeilen 19 und 23)	27.607-	39.200-	49.100-	45.900-	30.400-	30.500-
24 + Außerordentliche Erträge (49)	0	0	0	0	0	0
25 - Außerordentliche Aufwendungen (59)	0	0	0	0	0	0
26 = Außerordentliches Ergebnis (= Zeilen 24 und 25)	0	0	0	0	0	0
27 = Ergebnis vor Berücksichtigung der internen Leistungsbeziehungen	27.607-	39.200-	49.100-	45.900-	30.400-	30.500-
28 + Erträge aus internen Leistungsbeziehungen (48)	0	0	0	0	0	0
29 - Aufwendungen aus internen Leistungsbeziehungen (58)	0	0	0	0	0	0
30 = Ergebnis (= Zeilen 27,28 und 29)	27.607-	39.200-	49.100-	45.900-	30.400-	30.500-



Produktbereich 54 Verkehrsflächen und -anlagen, ÖPNV
 Produktgruppe 541 Gemeindestraßen
 Produkt 541000 Gemeindestraßen

Teilfinanzplan - A. Zahlungsübersicht

Ein- und Auszahlungsarten	Ergebnis 2019 1	Ansatz 2020 2	Ansatz 2021 3	Verpfl. Erm. 4	Planung 2022 5	Planung 2023 6	Planung 2024 7
Einzahlungen aus laufender Verwaltungstätigkeit							
1 Steuern und ähnliche Abgaben (60)	0	0	0	0	0	0	0
2 + Zuwendungen und allg. Umlagen (61)	2.301	300	0	0	0	0	0
3 + Sonstige Transfereinzahlungen (62)	0	0	0	0	0	0	0
4 + Öffentlich-rechtliche Leistungsentgelte (63)	0	0	0	0	0	0	0
5 + Privatrechtliche Leistungsentgelte (641,642,646)	0	100	100	0	100	100	100
6 + Kostenerstattungen,Kostenumlagen (648)	0	0	0	0	0	0	0
7 + Sonstige Einzahlungen (65)	0	0	0	0	0	0	0
8 + Zinsen und sonstige Finanzeinzahlungen (66)	0	0	0	0	0	0	0
9 = Einzahlungen aus laufender Verwaltungstätigkeit (= Zeilen 1 bis 8)	2.301	400	100	0	100	100	100
Auszahlungen aus laufender Verwaltungstätigkeit							
10 - Personalauszahlungen (70)	3.692	4.400	4.500	0	4.500	4.500	4.500
11 - Versorgungsauszahlungen (71)	0	0	0	0	0	0	0
12 - Auszahlungen für Sach- und Dienstleistungen (72)	18.958	34.000	43.100	0	39.900	24.400	24.600
13 - Zinsen und sonstige Finanzauszahlungen (75)	0	0	0	0	0	0	0
14 - Transferauszahlungen (73)	0	0	0	0	0	0	0
15 - Sonstige Auszahlungen (74)	0	0	0	0	0	0	0
16 = Auszahlungen aus laufender Verwaltungstätigkeit (= Zeilen 10 bis 15)	22.650	38.400	47.600	0	44.400	28.900	29.100
17 = Saldo aus laufender Verwaltungs- tätigkeit (= Zeilen 9 und 16)	20.349-	38.000-	47.500-	0	44.300-	28.800-	29.000-



Produktbereich 54 Verkehrsflächen und -anlagen, ÖPNV
 Produktgruppe 541 Gemeindestraßen
 Produkt 541000 Gemeindestraßen

Teilfinanzplan - A. Zahlungsübersicht

Ein- und Auszahlungsarten	Ergebnis 2019 1	Ansatz 2020 2	Ansatz 2021 3	Verpfl. Erm. 4	Planung 2022 5	Planung 2023 6	Planung 2024 7
Einzahlungen aus Investitionstätigkeit							
18 aus Zuweisungen und Zuschüssen Inv. und Inv.Förderungsmaßnahmen (681)	0	0	0	0	0	0	0
19 aus der Veräußerung von Grundstücken und Gebäuden (682)	0	0	0	0	0	0	0
20 aus der Veräußerung von beweglichem Anlagevermögen (683)	0	0	0	0	0	0	0
21 aus Veräußerung v. Finanzanlagen (684)	0	0	0	0	0	0	0
22 aus der Abwicklung von Baumaßn. (685)	0	0	0	0	0	0	0
23 aus Rückflüssen (a.Investitionen u. Inv. Förderungsmaßnahmen Dritter) (686)	0	0	0	0	0	0	0
24 aus Beiträgen u. ä. Entgelten (688)	0	0	0	0	0	0	0
25 sonstige Investitionseinzahlungen (687,689)	0	0	0	0	0	0	0
26 = Summe der investiven Einzahlungen (= Zeilen 18 bis 25)	0	0	0	0	0	0	0
Auszahlungen aus Investitionstätigkeit							
27 für Zuweisungen und Zuschüssen f. Inv. und Inv.Förderungsmaßnahmen (781)	0	0	0	0	0	0	0
28 für den Erwerb von Grundstücken und Gebäuden (782)	0	0	0	0	0	0	0
29 für den Erwerb von beweglichem Anlagevermögen (783)	259	0	0	0	0	0	0
30 für den Erwerb von Finanzanlagen (784)	0	0	0	0	0	0	0
31 für Baumaßnahmen (785)	8.152	0	15.600	0	36.400	0	0
32 für die Gewährung von Ausleihungen (für Investitionen und Investitionsförderungsmaßnahmen Dritter) (786)	0	0	0	0	0	0	0
33 Sonstige Investitionsauszahlungen (787,788,789)	0	0	0	0	0	0	0
34 = Summe der investiven Auszahlungen (= Zeilen 27 bis 33)	8.411	0	15.600	0	36.400	0	0
35 = Saldo der Investitionstätigkeit (= Zeilen 26 und 34)	8.411-	0	15.600-	0	36.400-	0	0
36 = Finanzmittelüberschuss/-fehlbetrag (= Zeilen 17 und 35)	28.760-	38.000-	63.100-	0	80.700-	28.800-	29.000-

Teilhaushalt 2021**Gemeinde Kabelhorst**

Produktbereich 54 Verkehrsflächen und -anlagen, ÖPNV
 Produktgruppe 541 Gemeindestraßen
 Produkt 541000 **Gemeindestraßen**

**Teilfinanzplan - B. Planung einzelner Investitionsmaßnahmen**

Investitionsmaßnahmen	Ergebnis 2019	Ansatz 2020	Ansatz 2021	Planung 2022	Planung 2023	Planung 2024	bisher be- reitetgestellt Gesamt Einz./Ausz.
	1	2	Verpfl.Er gesamt 3	Verpfl.Erm. 2022 4	Verpfl.Erm. 2023 5	Verpfl.Erm. 2024 6	
Investitionsmaßnahmen unterhalb der festgesetzten Wertgrenzen							
Summe der investiven Einzahlungen	0	0	0 -	0 -	0 -	0 -	0 0
Summe der investiven Auszahlungen	8.152	0	15.600 0	36.400 0	0 0	0 0	8.152 60.152
Saldo (Einzahlungen ./ Auszahlungen)	8.152-	0	15.600- -	36.400- -	0 -	0 -	8.152- 60.152-

Teilhaushalt 2021**Gemeinde Kabelhorst**

Produktbereich	54	Verkehrsflächen und -anlagen, ÖPNV
Produktgruppe	541	Gemeindestraßen
Produkt	541001	Straßenbeleuchtung

**Allgemeine Angaben**

zuständiger Fachbereich	4000 Amt für Technik
verantwortlich	Ulf Westphal
Beschreibung	Bau und Unterhaltung einer Ausleuchtung der Straßen, Wege und Plätze
Auftragsgrundlage	Richtlinien für die Anlage von Straßen (RAS), DIN 5044 (Ortsfeste Verkehrsbeleuchtung)
Zielgruppe	Einwohnerinnen und Einwohner, Nutzer der Bereiche
Ziele	Schutz der Verkehrsteilnehmer vor Schäden an Leib, Leben und Gesundheit in den Dunkelstunden



Produktbereich 54 Verkehrsflächen und -anlagen, ÖPNV
 Produktgruppe 541 Gemeindestraßen
 Produkt 541001 Straßenbeleuchtung

Teilergebnisplan

Ertrags- und Aufwandsarten	Ergebnis 2019 1	Ansatz 2020 2	Ansatz 2021 3	Planung 2022 4	Planung 2023 5	Planung 2024 6
1 Steuern und ähnliche Abgaben (40)	0	0	0	0	0	0
2 + Zuwendungen und allgemeine Umlagen (41)	61	0	0	0	0	0
3 + Sonstige Transfererträge (42)	0	0	0	0	0	0
4 + Öffentlich-rechtliche Leistungsentgelte (43)	0	0	0	0	0	0
5 + Privatrechtliche Leistungsentgelte (441,442,446)	0	100	100	100	100	100
6 + Kostenerstattungen und Kostenumlagen (448)	0	0	100	100	100	100
7 + Sonstige ordentliche Erträge (45)	0	0	0	0	0	0
8 + Aktivierte Eigenleistungen (471)	0	0	0	0	0	0
9 +/- Bestandsveränderungen (472)	0	0	0	0	0	0
10 = Ordentliche Erträge (= Zeilen 1 bis 9)	61	100	200	200	200	200
11 - Personalaufwendungen (50)	0	0	0	0	0	0
12 - Versorgungsaufwendungen (51)	0	0	0	0	0	0
13 - Aufwendungen für Sach- und Dienstleistungen (52)	4.186	4.500	4.600	4.600	4.600	4.600
14 - Bilanzielle Abschreibungen (57)	264	300	300	300	300	300
15 - Transferaufwendungen (53)	0	0	0	0	0	0
16 - Sonstige ordentliche Aufwendungen (54)	0	0	0	0	0	0
17 - davon Verfügungsmittel (54293)	0	0	0	0	0	0
18 = Ordentliche Aufwendungen (= Zeilen 11 bis 16)	4.450	4.800	4.900	4.900	4.900	4.900
19 = Ergebnis der lfd. Verwaltungstätigkeit (= Zeilen 10	4.389-	4.700-	4.700-	4.700-	4.700-	4.700-
20 + Finanzerträge (46)	0	0	0	0	0	0
21 - Zinsen und sonstige Finanzaufwendungen (55)	0	0	0	0	0	0
22 = Finanzergebnis (=Zeilen 20 und 21)	0	0	0	0	0	0
23 = Ordentliches Ergebnis (= Zeilen 19 und 23)	4.389-	4.700-	4.700-	4.700-	4.700-	4.700-
24 + Außerordentliche Erträge (49)	0	0	0	0	0	0
25 - Außerordentliche Aufwendungen (59)	0	0	0	0	0	0
26 = Außerordentliches Ergebnis (= Zeilen 24 und 25)	0	0	0	0	0	0
27 = Ergebnis vor Berücksichtigung der internen Leistungsbeziehungen	4.389-	4.700-	4.700-	4.700-	4.700-	4.700-
28 + Erträge aus internen Leistungsbeziehungen (48)	0	0	0	0	0	0
29 - Aufwendungen aus internen Leistungsbeziehungen (58)	0	0	0	0	0	0
30 = Ergebnis (= Zeilen 27,28 und 29)	4.389-	4.700-	4.700-	4.700-	4.700-	4.700-

Teilhaushalt 2021**Gemeinde Kabelhorst**

Produktbereich 54 Verkehrsflächen und -anlagen, ÖPNV
 Produktgruppe 541 Gemeindestraßen
 Produkt 541001 Straßenbeleuchtung

**Teilfinanzplan - A. Zahlungsübersicht**

Ein- und Auszahlungsarten	Ergebnis 2019 1	Ansatz 2020 2	Ansatz 2021 3	Verpfl. Erm. 4	Planung 2022 5	Planung 2023 6	Planung 2024 7
Einzahlungen aus laufender Verwaltungstätigkeit							
1 Steuern und ähnliche Abgaben (60)	0	0	0	0	0	0	0
2 + Zuwendungen und allg. Umlagen (61)	0	0	0	0	0	0	0
3 + Sonstige Transfereinzahlungen (62)	0	0	0	0	0	0	0
4 + Öffentlich-rechtliche Leistungsentgelte (63)	0	0	0	0	0	0	0
5 + Privatrechtliche Leistungsentgelte (641,642,646)	0	100	100	0	100	100	100
6 + Kostenerstattungen, Kostenumlagen (648)	0	0	100	0	100	100	100
7 + Sonstige Einzahlungen (65)	0	0	0	0	0	0	0
8 + Zinsen und sonstige Finanzeinzahlungen (66)	0	0	0	0	0	0	0
9 = Einzahlungen aus laufender Verwaltungstätigkeit (= Zeilen 1 bis 8)	0	100	200	0	200	200	200
Auszahlungen aus laufender Verwaltungstätigkeit							
10 - Personalauszahlungen (70)	0	0	0	0	0	0	0
11 - Versorgungsauszahlungen (71)	0	0	0	0	0	0	0
12 - Auszahlungen für Sach- und Dienstleistungen (72)	2.851	4.500	4.600	0	4.600	4.600	4.600
13 - Zinsen und sonstige Finanzauszahlungen (75)	0	0	0	0	0	0	0
14 - Transferauszahlungen (73)	0	0	0	0	0	0	0
15 - Sonstige Auszahlungen (74)	0	0	0	0	0	0	0
16 = Auszahlungen aus laufender Verwaltungstätigkeit (= Zeilen 10 bis 15)	2.851	4.500	4.600	0	4.600	4.600	4.600
17 = Saldo aus laufender Verwaltungs- tätigkeit (= Zeilen 9 und 16)	2.851-	4.400-	4.400-	0	4.400-	4.400-	4.400-



Produktbereich 54 Verkehrsflächen und -anlagen, ÖPNV
 Produktgruppe 541 Gemeindestraßen
 Produkt 541001 Straßenbeleuchtung

Teilfinanzplan - A. Zahlungsübersicht

Ein- und Auszahlungsarten	Ergebnis 2019 1	Ansatz 2020 2	Ansatz 2021 3	Verpfl. Erm. 4	Planung 2022 5	Planung 2023 6	Planung 2024 7
Einzahlungen aus Investitionstätigkeit							
18 aus Zuweisungen und Zuschüssen Inv. und Inv.Förderungsmaßnahmen (681)	0	0	0	0	0	0	0
19 aus der Veräußerung von Grundstücken und Gebäuden (682)	0	0	0	0	0	0	0
20 aus der Veräußerung von beweglichem Anlagevermögen (683)	0	0	0	0	0	0	0
21 aus Veräußerung v. Finanzanlagen (684)	0	0	0	0	0	0	0
22 aus der Abwicklung von Baumaßn. (685)	0	0	0	0	0	0	0
23 aus Rückflüssen (a.Investitionen u. Inv. Förderungsmaßnahmen Dritter) (686)	0	0	0	0	0	0	0
24 aus Beiträgen u. ä. Entgelten (688)	0	0	0	0	0	0	0
25 sonstige Investitionseinzahlungen (687,689)	0	0	0	0	0	0	0
26 = Summe der investiven Einzahlungen (= Zeilen 18 bis 25)	0	0	0	0	0	0	0
Auszahlungen aus Investitionstätigkeit							
27 für Zuweisungen und Zuschüssen f. Inv. und Inv.Förderungsmaßnahmen (781)	0	0	0	0	0	0	0
28 für den Erwerb von Grundstücken und Gebäuden (782)	0	0	0	0	0	0	0
29 für den Erwerb von beweglichem Anlagevermögen (783)	0	0	0	0	0	0	0
30 für den Erwerb von Finanzanlagen (784)	0	0	0	0	0	0	0
31 für Baumaßnahmen (785)	0	0	0	0	0	0	0
32 für die Gewährung von Ausleihungen (für Investitionen und Investitionsförderungsmaßnahmen Dritter) (786)	0	0	0	0	0	0	0
33 Sonstige Investitionsauszahlungen (787,788,789)	0	0	0	0	0	0	0
34 = Summe der investiven Auszahlungen (= Zeilen 27 bis 33)	0	0	0	0	0	0	0
35 = Saldo der Investitionstätigkeit (= Zeilen 26 und 34)	0	0	0	0	0	0	0
36 = Finanzmittelüberschuss/-fehlbetrag (= Zeilen 17 und 35)	2.851-	4.400-	4.400-	0	4.400-	4.400-	4.400-

Teilhaushalt 2021**Gemeinde Kabelhorst**

Produktbereich 54 Verkehrsflächen und -anlagen, ÖPNV
 Produktgruppe 541 Gemeindestraßen
 Produkt 541001 **Straßenbeleuchtung**

**Teilfinanzplan - B. Planung einzelner Investitionsmaßnahmen**

Investitionsmaßnahmen	Ergebnis 2019	Ansatz 2020	Ansatz 2021	Planung 2022	Planung 2023	Planung 2024	bisher be- reitetgestellt
	1	2	Verpfl.Er gesamt	Verpfl.Erm. 2022	Verpfl.Erm. 2023	Verpfl.Erm. 2024	
			3	4	5	6	7
Investitionsmaßnahmen unterhalb der festgesetzten Wertgrenzen							
Summe der investiven Einzahlungen	0	0	0	0	0	0	0
			-	-	-	-	0
Summe der investiven Auszahlungen	0	0	0	0	0	0	0
			0	0	0	0	0
Saldo (Einzahlungen ./ Auszahlungen)	0	0	0	0	0	0	0
			-	-	-	-	0

Teilhaushalt 2021

Gemeinde Kabelhorst

Produktbereich	55	Natur- und Landschaftspflege
Produktgruppe	551	Öffentliches Grün / Landschaftsbau
Produkt	551000	Grünanlagen



Allgemeine Angaben

zuständiger Fachbereich	4000 Amt für Technik
verantwortlich	Ulf Westphal
Beschreibung	Bau und Unterhaltung von gemeindeeigenen Grünflächen
Auftragsgrundlage	freiwillige Leistung
Zielgruppe	Einwohnerinnen und Einwohner, Gäste
Ziele	Ordnungsgemäße Pflege und Unterhaltung der öffentlichen Grundstücke

Teilhaushalt 2021**Gemeinde Kabelhorst**

Produktbereich 55 Natur- und Landschaftspflege
 Produktgruppe 551 Öffentliches Grün / Landschaftsbau
 Produkt 551000 Grünanlagen

**Teilergebnisplan**

Ertrags- und Aufwandsarten	Ergebnis 2019 1	Ansatz 2020 2	Ansatz 2021 3	Planung 2022 4	Planung 2023 5	Planung 2024 6
1 Steuern und ähnliche Abgaben (40)	0	0	0	0	0	0
2 + Zuwendungen und allgemeine Umlagen (41)	0	0	0	0	0	0
3 + Sonstige Transfererträge (42)	0	0	0	0	0	0
4 + Öffentlich-rechtliche Leistungsentgelte (43)	0	0	0	0	0	0
5 + Privatrechtliche Leistungsentgelte (441,442,446)	0	0	100	100	100	100
6 + Kostenerstattungen und Kostenumlagen (448)	0	0	0	0	0	0
7 + Sonstige ordentliche Erträge (45)	0	0	0	0	0	0
8 + Aktivierte Eigenleistungen (471)	0	0	0	0	0	0
9 +/- Bestandsveränderungen (472)	0	0	0	0	0	0
10 = Ordentliche Erträge (= Zeilen 1 bis 9)	0	0	100	100	100	100
11 - Personalaufwendungen (50)	1.876	2.200	2.200	2.200	2.200	2.200
12 - Versorgungsaufwendungen (51)	46	100	100	100	100	100
13 - Aufwendungen für Sach- und Dienstleistungen (52)	1.484	1.000	1.600	1.600	1.600	1.600
14 - Bilanzielle Abschreibungen (57)	0	0	0	0	0	0
15 - Transferaufwendungen (53)	0	0	0	0	0	0
16 - Sonstige ordentliche Aufwendungen (54)	0	0	0	0	0	0
17 - davon Verfügungsmittel (54293)	0	0	0	0	0	0
18 = Ordentliche Aufwendungen (= Zeilen 11 bis 16)	3.406	3.300	3.900	3.900	3.900	3.900
19 = Ergebnis der lfd. Verwaltungstätigkeit (= Zeilen 10 bis 18)	3.406-	3.300-	3.800-	3.800-	3.800-	3.800-
20 + Finanzerträge (46)	0	0	0	0	0	0
21 - Zinsen und sonstige Finanzaufwendungen (55)	0	0	0	0	0	0
22 = Finanzergebnis (=Zeilen 20 und 21)	0	0	0	0	0	0
23 = Ordentliches Ergebnis (= Zeilen 19 und 23)	3.406-	3.300-	3.800-	3.800-	3.800-	3.800-
24 + Außerordentliche Erträge (49)	0	0	0	0	0	0
25 - Außerordentliche Aufwendungen (59)	0	0	0	0	0	0
26 = Außerordentliches Ergebnis (= Zeilen 24 und 25)	0	0	0	0	0	0
27 = Ergebnis vor Berücksichtigung der internen Leistungsbeziehungen	3.406-	3.300-	3.800-	3.800-	3.800-	3.800-
28 + Erträge aus internen Leistungsbeziehungen (48)	0	0	0	0	0	0
29 - Aufwendungen aus internen Leistungsbeziehungen (58)	0	0	0	0	0	0
30 = Ergebnis (= Zeilen 27,28 und 29)	3.406-	3.300-	3.800-	3.800-	3.800-	3.800-



Produktbereich 55 Natur- und Landschaftspflege
 Produktgruppe 551 Öffentliches Grün / Landschaftsbau
 Produkt 551000 **Grünanlagen**

Teilfinanzplan - A. Zahlungsübersicht

Ein- und Auszahlungsarten	Ergebnis 2019 1	Ansatz 2020 2	Ansatz 2021 3	Verpfl. Erm. 4	Planung 2022 5	Planung 2023 6	Planung 2024 7
Einzahlungen aus laufender Verwaltungstätigkeit							
1 Steuern und ähnliche Abgaben (60)	0	0	0	0	0	0	0
2 + Zuwendungen und allg. Umlagen (61)	0	0	0	0	0	0	0
3 + Sonstige Transfereinzahlungen (62)	0	0	0	0	0	0	0
4 + Öffentlich-rechtliche Leistungsentgelte (63)	0	0	0	0	0	0	0
5 + Privatrechtliche Leistungsentgelte (641,642,646)	0	0	100	0	100	100	100
6 + Kostenerstattungen, Kostenumlagen (648)	0	0	0	0	0	0	0
7 + Sonstige Einzahlungen (65)	0	0	0	0	0	0	0
8 + Zinsen und sonstige Finanzeinzahlungen (66)	0	0	0	0	0	0	0
9 = Einzahlungen aus laufender Verwaltungstätigkeit (= Zeilen 1 bis 8)	0	0	100	0	100	100	100
Auszahlungen aus laufender Verwaltungstätigkeit							
10 - Personalauszahlungen (70)	1.802	2.300	2.300	0	2.300	2.300	2.300
11 - Versorgungsauszahlungen (71)	0	0	0	0	0	0	0
12 - Auszahlungen für Sach- und Dienstleistungen (72)	1.484	1.000	1.600	0	1.600	1.600	1.600
13 - Zinsen und sonstige Finanzauszahlungen (75)	0	0	0	0	0	0	0
14 - Transferauszahlungen (73)	0	0	0	0	0	0	0
15 - Sonstige Auszahlungen (74)	0	0	0	0	0	0	0
16 = Auszahlungen aus laufender Verwaltungstätigkeit (= Zeilen 10 bis 15)	3.286	3.300	3.900	0	3.900	3.900	3.900
17 = Saldo aus laufender Verwaltungs- tätigkeit (= Zeilen 9 und 16)	3.286-	3.300-	3.800-	0	3.800-	3.800-	3.800-

Teilhaushalt 2021**Gemeinde Kabelhorst**

Produktbereich 55 Natur- und Landschaftspflege
 Produktgruppe 551 Öffentliches Grün / Landschaftsbau
 Produkt 551000 Grünanlagen

**Teilfinanzplan - A. Zahlungsübersicht**

Ein- und Auszahlungsarten	Ergebnis 2019 1	Ansatz 2020 2	Ansatz 2021 3	Verpfl. Erm. 4	Planung 2022 5	Planung 2023 6	Planung 2024 7
Einzahlungen aus Investitionstätigkeit							
18 aus Zuweisungen und Zuschüssen Inv. und Inv.Förderungsmaßnahmen (681)	0	0	0	0	0	0	0
19 aus der Veräußerung von Grundstücken und Gebäuden (682)	0	0	0	0	0	0	0
20 aus der Veräußerung von beweglichem Anlagevermögen (683)	0	0	0	0	0	0	0
21 aus Veräußerung v. Finanzanlagen (684)	0	0	0	0	0	0	0
22 aus der Abwicklung von Baumaßn. (685)	0	0	0	0	0	0	0
23 aus Rückflüssen (a.Investitionen u. Inv. Förderungsmaßnahmen Dritter) (686)	0	0	0	0	0	0	0
24 aus Beiträgen u. ä. Entgelten (688)	0	0	0	0	0	0	0
25 sonstige Investitionseinzahlungen (687,689)	0	0	0	0	0	0	0
26 = Summe der investiven Einzahlungen (= Zeilen 18 bis 25)	0	0	0	0	0	0	0
Auszahlungen aus Investitionstätigkeit							
27 für Zuweisungen und Zuschüssen f. Inv. und Inv.Förderungsmaßnahmen (781)	0	0	0	0	0	0	0
28 für den Erwerb von Grundstücken und Gebäuden (782)	0	0	0	0	0	0	0
29 für den Erwerb von beweglichem Anlagevermögen (783)	0	0	0	0	0	0	0
30 für den Erwerb von Finanzanlagen (784)	0	0	0	0	0	0	0
31 für Baumaßnahmen (785)	0	0	0	0	0	0	0
32 für die Gewährung von Ausleihungen (für Investitionen und Investitionsförderungsmaßnahmen Dritter) (786)	0	0	0	0	0	0	0
33 Sonstige Investitionsauszahlungen (787,788,789)	0	0	0	0	0	0	0
34 = Summe der investiven Auszahlungen (= Zeilen 27 bis 33)	0	0	0	0	0	0	0
35 = Saldo der Investitionstätigkeit (= Zeilen 26 und 34)	0	0	0	0	0	0	0
36 = Finanzmittelüberschuss/-fehlbetrag (= Zeilen 17 und 35)	3.286-	3.300-	3.800-	0	3.800-	3.800-	3.800-

Teilhaushalt 2021**Gemeinde Kabelhorst**

Produktbereich 55 Natur- und Landschaftspflege
 Produktgruppe 551 Öffentliches Grün / Landschaftsbau
 Produkt 551000 **Grünanlagen**

**Teilfinanzplan - B. Planung einzelner Investitionsmaßnahmen**

Investitionsmaßnahmen	Ergebnis 2019	Ansatz 2020	Ansatz 2021	Planung 2022	Planung 2023	Planung 2024	bisher be- reitetgestellt
	1	2	Verpfl.Er gesamt	Verpfl.Erm. 2022	Verpfl.Erm. 2023	Verpfl.Erm. 2024	
			3	4	5	6	7
Investitionsmaßnahmen unterhalb der festgesetzten Wertgrenzen							
Summe der investiven Einzahlungen	0	0	0	0	0	0	0
			-	-	-	-	0
Summe der investiven Auszahlungen	0	0	0	0	0	0	0
			0	0	0	0	0
Saldo (Einzahlungen ./ Auszahlungen)	0	0	0	0	0	0	0
			-	-	-	-	0

Teilhaushalt 2021**Gemeinde Kabelhorst**

Produktbereich	55	Natur- und Landschaftspflege
Produktgruppe	551	Öffentliches Grün / Landschaftsbau
Produkt	551001	Kinderspielplätze

**Allgemeine Angaben**

zuständiger Fachbereich	4000 Amt für Technik
verantwortlich	Birgit Bendt
Beschreibung	Bau und Unterhaltung von öffentlichen Kinderspielplätzen inkl. Sportplätzen, die nicht als Sportplätze für den Punktspielbetrieb genutzt werden
Auftragsgrundlage	freiwillige Leistung Landesbauordnung Kinderspielplatzgesetz
Zielgruppe	Kinder und Jugendliche sowie deren Eltern
Ziele	Gewährleistung eines verkehrssicheren Zustandes der Spielplätze

Teilhaushalt 2021**Gemeinde Kabelhorst**

Produktbereich 55 Natur- und Landschaftspflege
 Produktgruppe 551 Öffentliches Grün / Landschaftsbau
 Produkt 551001 Kinderspielplätze

**Teilergebnisplan**

Ertrags- und Aufwandsarten	Ergebnis 2019 1	Ansatz 2020 2	Ansatz 2021 3	Planung 2022 4	Planung 2023 5	Planung 2024 6
1 Steuern und ähnliche Abgaben (40)	0	0	0	0	0	0
2 + Zuwendungen und allgemeine Umlagen (41)	0	0	0	0	0	0
3 + Sonstige Transfererträge (42)	0	0	0	0	0	0
4 + Öffentlich-rechtliche Leistungsentgelte (43)	0	0	0	0	0	0
5 + Privatrechtliche Leistungsentgelte (441,442,446)	3	0	100	100	100	100
6 + Kostenerstattungen und Kostenumlagen (448)	0	0	0	0	0	0
7 + Sonstige ordentliche Erträge (45)	0	0	0	0	0	0
8 + Aktivierte Eigenleistungen (471)	0	0	0	0	0	0
9 +/- Bestandsveränderungen (472)	0	0	0	0	0	0
10 = Ordentliche Erträge (= Zeilen 1 bis 9)	3	0	100	100	100	100
11 - Personalaufwendungen (50)	386	800	800	800	800	800
12 - Versorgungsaufwendungen (51)	15	100	100	100	100	100
13 - Aufwendungen für Sach- und Dienstleistungen (52)	2.413	1.700	1.700	1.700	1.700	1.700
14 - Bilanzielle Abschreibungen (57)	14	100	100	100	100	100
15 - Transferaufwendungen (53)	0	0	0	0	0	0
16 - Sonstige ordentliche Aufwendungen (54)	3	0	0	0	0	0
17 - davon Verfügungsmittel (54293)	0	0	0	0	0	0
18 = Ordentliche Aufwendungen (= Zeilen 11 bis 16)	2.831	2.700	2.700	2.700	2.700	2.700
19 = Ergebnis der lfd. Verwaltungstätigkeit (= Zeilen 10	2.828-	2.700-	2.600-	2.600-	2.600-	2.600-
20 + Finanzerträge (46)	0	0	0	0	0	0
21 - Zinsen und sonstige Finanzaufwendungen (55)	0	0	0	0	0	0
22 = Finanzergebnis (=Zeilen 20 und 21)	0	0	0	0	0	0
23 = Ordentliches Ergebnis (= Zeilen 19 und 23)	2.828-	2.700-	2.600-	2.600-	2.600-	2.600-
24 + Außerordentliche Erträge (49)	0	0	0	0	0	0
25 - Außerordentliche Aufwendungen (59)	0	0	0	0	0	0
26 = Außerordentliches Ergebnis (= Zeilen 24 und 25)	0	0	0	0	0	0
27 = Ergebnis vor Berücksichtigung der internen Leistungsbeziehungen	2.828-	2.700-	2.600-	2.600-	2.600-	2.600-
28 + Erträge aus internen Leistungsbeziehungen (48)	0	0	0	0	0	0
29 - Aufwendungen aus internen Leistungsbeziehungen (58)	500	500	500	500	500	500
30 = Ergebnis (= Zeilen 27,28 und 29)	3.328-	3.200-	3.100-	3.100-	3.100-	3.100-

Teilhaushalt 2021

Gemeinde Kabelhorst

Produktbereich 55 Natur- und Landschaftspflege
 Produktgruppe 551 Öffentliches Grün / Landschaftsbau
 Produkt 551001 Kinderspielplätze



Teilfinanzplan - A. Zahlungsübersicht

Ein- und Auszahlungsarten	Ergebnis 2019 1	Ansatz 2020 2	Ansatz 2021 3	Verpfl. Erm. 4	Planung 2022 5	Planung 2023 6	Planung 2024 7
Einzahlungen aus laufender Verwaltungstätigkeit							
1 Steuern und ähnliche Abgaben (60)	0	0	0	0	0	0	0
2 + Zuwendungen und allg. Umlagen (61)	0	0	0	0	0	0	0
3 + Sonstige Transfereinzahlungen (62)	0	0	0	0	0	0	0
4 + Öffentlich-rechtliche Leistungsentgelte (63)	0	0	0	0	0	0	0
5 + Privatrechtliche Leistungsentgelte (641,642,646)	0	0	100	0	100	100	100
6 + Kostenerstattungen, Kostenumlagen (648)	0	0	0	0	0	0	0
7 + Sonstige Einzahlungen (65)	0	0	0	0	0	0	0
8 + Zinsen und sonstige Finanzeinzahlungen (66)	0	0	0	0	0	0	0
9 = Einzahlungen aus laufender Verwaltungstätigkeit (= Zeilen 1 bis 8)	0	0	100	0	100	100	100
Auszahlungen aus laufender Verwaltungstätigkeit							
10 - Personalauszahlungen (70)	361	900	900	0	900	900	900
11 - Versorgungsauszahlungen (71)	0	0	0	0	0	0	0
12 - Auszahlungen für Sach- und Dienstleistungen (72)	2.413	1.700	1.700	0	1.700	1.700	1.700
13 - Zinsen und sonstige Finanzauszahlungen (75)	0	0	0	0	0	0	0
14 - Transferauszahlungen (73)	0	0	0	0	0	0	0
15 - Sonstige Auszahlungen (74)	0	0	0	0	0	0	0
16 = Auszahlungen aus laufender Verwaltungstätigkeit (= Zeilen 10 bis 15)	2.774	2.600	2.600	0	2.600	2.600	2.600
17 = Saldo aus laufender Verwaltungstätigkeit (= Zeilen 9 und 16)	2.774-	2.600-	2.500-	0	2.500-	2.500-	2.500-



Produktbereich 55 Natur- und Landschaftspflege
 Produktgruppe 551 Öffentliches Grün / Landschaftsbau
 Produkt 551001 Kinderspielplätze

Teilfinanzplan - A. Zahlungsübersicht

Ein- und Auszahlungsarten	Ergebnis 2019 1	Ansatz 2020 2	Ansatz 2021 3	Verpfl. Erm. 4	Planung 2022 5	Planung 2023 6	Planung 2024 7
Einzahlungen aus Investitionstätigkeit							
18 aus Zuweisungen und Zuschüssen Inv. und Inv.Förderungsmaßnahmen (681)	0	0	0	0	0	0	0
19 aus der Veräußerung von Grundstücken und Gebäuden (682)	0	0	0	0	0	0	0
20 aus der Veräußerung von beweglichem Anlagevermögen (683)	0	0	0	0	0	0	0
21 aus Veräußerung v. Finanzanlagen (684)	0	0	0	0	0	0	0
22 aus der Abwicklung von Baumaßn. (685)	0	0	0	0	0	0	0
23 aus Rückflüssen (a.Investitionen u. Inv. Förderungsmaßnahmen Dritter) (686)	0	0	0	0	0	0	0
24 aus Beiträgen u. ä. Entgelten (688)	0	0	0	0	0	0	0
25 sonstige Investitionseinzahlungen (687,689)	0	0	0	0	0	0	0
26 = Summe der investiven Einzahlungen (= Zeilen 18 bis 25)	0	0	0	0	0	0	0
Auszahlungen aus Investitionstätigkeit							
27 für Zuweisungen und Zuschüssen f. Inv. und Inv.Förderungsmaßnahmen (781)	0	0	0	0	0	0	0
28 für den Erwerb von Grundstücken und Gebäuden (782)	0	0	0	0	0	0	0
29 für den Erwerb von beweglichem Anlagevermögen (783)	218	2.000	2.500	0	2.500	2.500	2.500
30 für den Erwerb von Finanzanlagen (784)	0	0	0	0	0	0	0
31 für Baumaßnahmen (785)	0	0	0	0	0	0	0
32 für die Gewährung von Ausleihungen (für Investitionen und Investitionsförderungsmaßnahmen Dritter) (786)	0	0	0	0	0	0	0
33 Sonstige Investitionsauszahlungen (787,788,789)	0	0	0	0	0	0	0
34 = Summe der investiven Auszahlungen (= Zeilen 27 bis 33)	218	2.000	2.500	0	2.500	2.500	2.500
35 = Saldo der Investitionstätigkeit (= Zeilen 26 und 34)	218-	2.000-	2.500-	0	2.500-	2.500-	2.500-
36 = Finanzmittelüberschuss/-fehlbetrag (= Zeilen 17 und 35)	2.992-	4.600-	5.000-	0	5.000-	5.000-	5.000-

Teilhaushalt 2021**Gemeinde Kabelhorst**

Produktbereich 55 Natur- und Landschaftspflege
 Produktgruppe 551 Öffentliches Grün / Landschaftsbau
 Produkt 551001 **Kinderspielplätze**

**Teilfinanzplan - B. Planung einzelner Investitionsmaßnahmen**

Investitionsmaßnahmen	Ergebnis 2019	Ansatz 2020	Ansatz 2021	Planung 2022	Planung 2023	Planung 2024	bisher be- reitetgestellt
	1	2	Verpfl.Er gesamt	Verpfl.Erm. 2022	Verpfl.Erm. 2023	Verpfl.Erm. 2024	Gesamt Einz./Ausz.
			3	4	5	6	7
Investitionsmaßnahmen unterhalb der festgesetzten Wertgrenzen							
Summe der investiven Einzahlungen	0	0	0	0	0	0	0
			-	-	-	-	0
Summe der investiven Auszahlungen	218	2.000	2.500	2.500	2.500	2.500	2.218
			0	0	0	0	12.218
Saldo (Einzahlungen ./ Auszahlungen)	218-	2.000-	2.500-	2.500-	2.500-	2.500-	2.218-
			-	-	-	-	12.218-

Teilhaushalt 2021**Gemeinde Kabelhorst**

Produktbereich	57	Wirtschaft und Tourismus
Produktgruppe	573	Allgemeine Einrichtungen und Unternehmen
Produkt	573000	Gemeinschaftshaus

**Allgemeine Angaben**

zuständiger Fachbereich	1000 Hauptamt
verantwortlich	Martina Arlt
Beschreibung	Bereitstellung und Betrieb eines Hauses für die Durchführung von privaten und öffentlichen Veranstaltungenfreiwillige Leistung
Auftragsgrundlage	freiwillige Leistung Benutzungsordnung für das Gemeinschaftshaus Kabelhorst Gebührenordnung zur Benutzungsordnung für das Gemeinschaftshaus Kabelhorst
Zielgruppe	Nutzerinnen und Nutzer des Gemeinschaftshauses
Ziele	Vielfältiges Angebot für die Bevölkerung

Teilhaushalt 2021**Gemeinde Kabelhorst**

Produktbereich 57
 Produktgruppe 573
 Produkt 573000

Wirtschaft und Tourismus
 Allgemeine Einrichtungen und Unternehmen
 Gemeinschaftshaus

**Teilergebnisplan**

Ertrags- und Aufwandsarten	Ergebnis 2019 1	Ansatz 2020 2	Ansatz 2021 3	Planung 2022 4	Planung 2023 5	Planung 2024 6
1 Steuern und ähnliche Abgaben (40)	0	0	0	0	0	0
2 + Zuwendungen und allgemeine Umlagen (41)	1.492	1.400	1.400	1.400	1.400	1.400
3 + Sonstige Transfererträge (42)	0	0	0	0	0	0
4 + Öffentlich-rechtliche Leistungsentgelte (43)	364	500	500	500	500	500
5 + Privatrechtliche Leistungsentgelte (441,442,446)	0	100	100	100	100	100
6 + Kostenerstattungen und Kostenumlagen (448)	0	0	0	0	0	0
7 + Sonstige ordentliche Erträge (45)	0	0	0	0	0	0
8 + Aktivierte Eigenleistungen (471)	0	0	0	0	0	0
9 +/- Bestandsveränderungen (472)	0	0	0	0	0	0
10 = Ordentliche Erträge (= Zeilen 1 bis 9)	1.856	2.000	2.000	2.000	2.000	2.000
11 - Personalaufwendungen (50)	5.307	5.400	5.400	5.500	5.600	5.700
12 - Versorgungsaufwendungen (51)	122	100	100	100	100	100
13 - Aufwendungen für Sach- und Dienstleistungen (52)	5.523	10.500	10.500	10.700	10.900	11.100
14 - Bilanzielle Abschreibungen (57)	3.326	3.400	4.200	4.200	3.400	3.400
15 - Transferaufwendungen (53)	0	0	0	0	0	0
16 - Sonstige ordentliche Aufwendungen (54)	3.433	3.400	3.400	3.400	3.400	3.400
17 - davon Verfügungsmittel (54293)	0	0	0	0	0	0
18 = Ordentliche Aufwendungen (= Zeilen 11 bis 16)	17.711	22.800	23.600	23.900	23.400	23.700
19 = Ergebnis der lfd. Verwaltungstätigkeit (= Zeilen 10 und 18)	15.855-	20.800-	21.600-	21.900-	21.400-	21.700-
20 + Finanzerträge (46)	0	0	0	0	0	0
21 - Zinsen und sonstige Finanzaufwendungen (55)	0	0	0	0	0	0
22 = Finanzergebnis (=Zeilen 20 und 21)	0	0	0	0	0	0
23 = Ordentliches Ergebnis (= Zeilen 19 und 22)	15.855-	20.800-	21.600-	21.900-	21.400-	21.700-
24 + Außerordentliche Erträge (49)	0	0	0	0	0	0
25 - Außerordentliche Aufwendungen (59)	0	0	0	0	0	0
26 = Außerordentliches Ergebnis (= Zeilen 24 und 25)	0	0	0	0	0	0
27 = Ergebnis vor Berücksichtigung der internen Leistungsbeziehungen	15.855-	20.800-	21.600-	21.900-	21.400-	21.700-
28 + Erträge aus internen Leistungsbeziehungen (48)	9.423	9.200	9.200	9.200	9.200	9.200
29 - Aufwendungen aus internen Leistungsbeziehungen (58)	0	0	0	0	0	0
30 = Ergebnis (= Zeilen 27,28 und 29)	6.432-	11.600-	12.400-	12.700-	12.200-	12.500-



Produktbereich 57 Wirtschaft und Tourismus
 Produktgruppe 573 Allgemeine Einrichtungen und Unternehmen
 Produkt 573000 **Gemeinschaftshaus**

Teilfinanzplan - A. Zahlungsübersicht

Ein- und Auszahlungsarten	Ergebnis 2019 1	Ansatz 2020 2	Ansatz 2021 3	Verpfl. Erm. 4	Planung 2022 5	Planung 2023 6	Planung 2024 7
Einzahlungen aus laufender Verwaltungstätigkeit							
1 Steuern und ähnliche Abgaben (60)	0	0	0	0	0	0	0
2 + Zuwendungen und allg. Umlagen (61)	0	0	0	0	0	0	0
3 + Sonstige Transfereinzahlungen (62)	0	0	0	0	0	0	0
4 + Öffentlich-rechtliche Leistungsentgelte (63)	319	500	500	0	500	500	500
5 + Privatrechtliche Leistungsentgelte (641,642,646)	0	100	100	0	100	100	100
6 + Kostenerstattungen,Kostenumlagen (648)	0	0	0	0	0	0	0
7 + Sonstige Einzahlungen (65)	0	0	0	0	0	0	0
8 + Zinsen und sonstige Finanzeinzahlungen (66)	0	0	0	0	0	0	0
9 = Einzahlungen aus laufender Verwaltungstätigkeit (= Zeilen 1 bis 8)	319	600	600	0	600	600	600
Auszahlungen aus laufender Verwaltungstätigkeit							
10 - Personalauszahlungen (70)	5.429	5.500	5.500	0	5.600	5.700	5.800
11 - Versorgungsauszahlungen (71)	0	0	0	0	0	0	0
12 - Auszahlungen für Sach- und Dienstleistungen (72)	6.008	10.500	10.500	0	10.700	10.900	11.100
13 - Zinsen und sonstige Finanzauszahlungen (75)	0	0	0	0	0	0	0
14 - Transferauszahlungen (73)	0	0	0	0	0	0	0
15 - Sonstige Auszahlungen (74)	3.433	3.400	3.400	0	3.400	3.400	3.400
16 = Auszahlungen aus laufender Verwaltungstätigkeit (= Zeilen 10 bis 15)	14.870	19.400	19.400	0	19.700	20.000	20.300
17 = Saldo aus laufender Verwaltungs- tätigkeit (= Zeilen 9 und 16)	14.551-	18.800-	18.800-	0	19.100-	19.400-	19.700-

Teilhaushalt 2021**Gemeinde Kabelhorst**

Produktbereich 57 Wirtschaft und Tourismus
 Produktgruppe 573 Allgemeine Einrichtungen und Unternehmen
 Produkt 573000 **Gemeinschaftshaus**

**Teilfinanzplan - A. Zahlungsübersicht**

Ein- und Auszahlungsarten	Ergebnis 2019 1	Ansatz 2020 2	Ansatz 2021 3	Verpfl. Erm. 4	Planung 2022 5	Planung 2023 6	Planung 2024 7
Einzahlungen aus Investitionstätigkeit							
18 aus Zuweisungen und Zuschüssen Inv. und Inv.Förderungsmaßnahmen (681)	500	600	10.000	0	0	0	0
19 aus der Veräußerung von Grundstücken und Gebäuden (682)	0	0	0	0	0	0	0
20 aus der Veräußerung von beweglichem Anlagevermögen (683)	0	0	0	0	0	0	0
21 aus Veräußerung v. Finanzanlagen (684)	0	0	0	0	0	0	0
22 aus der Abwicklung von Baumaßn. (685)	0	0	0	0	0	0	0
23 aus Rückflüssen (a.Investitionen u. Inv. Förderungsmaßnahmen Dritter) (686)	0	0	0	0	0	0	0
24 aus Beiträgen u. ä. Entgelten (688)	0	0	0	0	0	0	0
25 sonstige Investitionseinzahlungen (687,689)	0	0	0	0	0	0	0
26 = Summe der investiven Einzahlungen (= Zeilen 18 bis 25)	500	600	10.000	0	0	0	0
Auszahlungen aus Investitionstätigkeit							
27 für Zuweisungen und Zuschüssen f. Inv. und Inv.Förderungsmaßnahmen (781)	0	0	0	0	0	0	0
28 für den Erwerb von Grundstücken und Gebäuden (782)	0	0	0	0	0	0	0
29 für den Erwerb von beweglichem Anlagevermögen (783)	3.425	8.500	0	0	0	0	0
30 für den Erwerb von Finanzanlagen (784)	0	0	0	0	0	0	0
31 für Baumaßnahmen (785)	0	0	17.000	0	0	0	0
32 für die Gewährung von Ausleihungen (für Investitionen und Investitionsförderungsmaßnahmen Dritter) (786)	0	0	0	0	0	0	0
33 Sonstige Investitionsauszahlungen (787,788,789)	0	0	0	0	0	0	0
34 = Summe der investiven Auszahlungen (= Zeilen 27 bis 33)	3.425	8.500	17.000	0	0	0	0
35 = Saldo der Investitionstätigkeit (= Zeilen 26 und 34)	2.925-	7.900-	7.000-	0	0	0	0
36 = Finanzmittelüberschuss/-fehlbetrag (= Zeilen 17 und 35)	17.476-	26.700-	25.800-	0	19.100-	19.400-	19.700-

Teilhaushalt 2021**Gemeinde Kabelhorst**

Produktbereich 57
 Produktgruppe 573
 Produkt 573000

Wirtschaft und Tourismus
 Allgemeine Einrichtungen und Unternehmen
Gemeinschaftshaus

**Teilfinanzplan - B. Planung einzelner Investitionsmaßnahmen**

Investitionsmaßnahmen	Ergebnis 2019	Ansatz 2020	Ansatz 2021	Planung 2022	Planung 2023	Planung 2024	bisher be- reitetgestellt
	1	2	Verpfl.Er gesamt 3	Verpfl.Erm. 2022 4	Verpfl.Erm. 2023 5	Verpfl.Erm. 2024 6	Gesamt Einz./Ausz. 7
Maßnahme Nr. 5501							
Anbau Schießstand							
+ Einzahlungen aus Investitionszuwendungen	500	0	10.000	0	0	0	500
			-	-	-	-	10.500
+ sonstige investive Einzahlungen	0	0	0	0	0	0	0
			-	-	-	-	0
- Auszahlungen für den Erwerb von Grundstücken und Gebäuden	0	0	0	0	0	0	0
			0	0	0	0	0
- Auszahlungen für Baumaßnahmen	0	0	17.000	0	0	0	0
			0	0	0	0	17.000
- sonstige investive Auszahlungen	0	0	0	0	0	0	0
			0	0	0	0	0
Saldo Maßnahme Nr. 5501 (Einzahlungen ./ Auszahlungen)	500	0	7.000	0	0	0	500
			-	-	-	-	6.500-
Investitionsmaßnahmen unterhalb der festgesetzten Wertgrenzen							
Summe der investiven Einzahlungen	0	600	0	0	0	0	600
			-	-	-	-	600
Summe der investiven Auszahlungen	3.424	8.500	0	0	0	0	11.924
			0	0	0	0	11.924
Saldo (Einzahlungen ./ Auszahlungen)	3.424-	7.900-	0	0	0	0	11.324-
			-	-	-	-	11.324-

Teilhaushalt 2021**Gemeinde Kabelhorst**

Produktbereich	61	Allgemeine Finanzwirtschaft
Produktgruppe	611	Steuern, allgemeine Zuweisungen, allgemeine Umlagen
Produkt	611000	Steuern, allg. Zuweisungen, allg. Umlagen

**Allgemeine Angaben**

zuständiger Fachbereich	2000 Amt für Finanzen
verantwortlich	Michael Bendt
Beschreibung	Sämtliche Maßnahmen im Rahmen der Veranlagung der Abgaben Grundsteuer A und B Gewerbesteuer Hundesteuer Amts- und Kreisumlage Schlüsselzuweisungen
Auftragsgrundlage	Abgabenordnung (AO 1977) Bewertungsgesetz (BewG) Grundsteuergesetz (GrStG) Gewerbsteuergesetz (GewStG) Kommunalabgabengesetz (KAG) Satzung der Gemeinde über die Hundesteuer Finanzausgleichsgesetz (FAG) Haushaltssatzung des Amtes Lensahn Haushaltssatzung des Kreises Ostholstein
Zielgruppe	Abgabepflichtige in der Gemeinde Kabelhorst
Ziele	Erzielung von Erträgen zur Deckung der Aufwendungen des Gesamthaushaltes Rechtzeitige, vollständige und wirtschaftliche Steuerfestsetzung auch im Hinblick auf die Steuergerechtigkeit



Produktbereich 61 Allgemeine Finanzwirtschaft
 Produktgruppe 611 Steuern, allgemeine Zuweisungen, allgemeine Umlagen
 Produkt 611000 **Steuern, allg. Zuweisungen, allg. Umlagen**

Teilergebnisplan

Ertrags- und Aufwandsarten	Ergebnis 2019	Ansatz 2020	Ansatz 2021	Planung 2022	Planung 2023	Planung 2024
	1	2	3	4	5	6
1 Steuern und ähnliche Abgaben (40)	262.117	254.400	258.300	271.300	281.500	292.000
2 + Zuwendungen und allgemeine Umlagen (41)	221.124	219.700	211.300	219.800	228.600	242.300
3 + Sonstige Transfererträge (42)	0	0	0	0	0	0
4 + Öffentlich-rechtliche Leistungsentgelte (43)	0	0	0	0	0	0
5 + Privatrechtliche Leistungsentgelte (441,442,446)	0	0	0	0	0	0
6 + Kostenerstattungen und Kostenumlagen (448)	0	0	0	0	0	0
7 + Sonstige ordentliche Erträge (45)	253	100	100	100	100	100
8 + Aktivierte Eigenleistungen (471)	0	0	0	0	0	0
9 +/- Bestandsveränderungen (472)	0	0	0	0	0	0
10 = Ordentliche Erträge (= Zeilen 1 bis 9)	483.494	474.200	469.700	491.200	510.200	534.400
11 - Personalaufwendungen (50)	0	0	0	0	0	0
12 - Versorgungsaufwendungen (51)	0	0	0	0	0	0
13 - Aufwendungen für Sach- und Dienstleistungen (52)	0	0	0	0	0	0
14 - Bilanzielle Abschreibungen (57)	0	0	0	0	0	0
15 - Transferaufwendungen (53)	261.084	253.700	253.000	260.500	268.200	276.200
16 - Sonstige ordentliche Aufwendungen (54)	0	0	0	0	0	0
17 - davon Verfügungsmittel (54293)	0	0	0	0	0	0
18 = Ordentliche Aufwendungen (= Zeilen 11 bis 16)	261.084	253.700	253.000	260.500	268.200	276.200
19 = Ergebnis der lfd. Verwaltungstätigkeit (= Zeilen 10	222.410	220.500	216.700	230.700	242.000	258.200
20 + Finanzerträge (46)	0	0	0	0	0	0
21 - Zinsen und sonstige Finanzaufwendungen (55)	24	100	100	100	100	100
22 = Finanzergebnis (=Zeilen 20 und 21)	24	100	100	100	100	100
23 = Ordentliches Ergebnis (= Zeilen 19 und 23)	222.386	220.400	216.600	230.600	241.900	258.100
24 + Außerordentliche Erträge (49)	0	0	0	0	0	0
25 - Außerordentliche Aufwendungen (59)	0	0	0	0	0	0
26 = Außerordentliches Ergebnis (= Zeilen 24 und 25)	0	0	0	0	0	0
27 = Ergebnis vor Berücksichtigung der internen Leistungsbeziehungen	222.386	220.400	216.600	230.600	241.900	258.100
28 + Erträge aus internen Leistungsbeziehungen (48)	0	0	0	0	0	0
29 - Aufwendungen aus internen Leistungsbeziehungen (58)	0	0	0	0	0	0
30 = Ergebnis (= Zeilen 27,28 und 29)	222.386	220.400	216.600	230.600	241.900	258.100

Teilhaushalt 2021**Gemeinde Kabelhorst**

Produktbereich 61 Allgemeine Finanzwirtschaft
 Produktgruppe 611 Steuern, allgemeine Zuweisungen, allgemeine Umlagen
 Produkt 611000 **Steuern, allg. Zuweisungen, allg. Umlagen**

**Teilfinanzplan - A. Zahlungsübersicht**

Ein- und Auszahlungsarten	Ergebnis 2019 1	Ansatz 2020 2	Ansatz 2021 3	Verpfl. Erm. 4	Planung 2022 5	Planung 2023 6	Planung 2024 7
Einzahlungen aus laufender Verwaltungstätigkeit							
1 Steuern und ähnliche Abgaben (60)	260.313	254.400	258.300	0	271.300	281.500	292.000
2 + Zuwendungen und allg. Umlagen (61)	202.697	219.700	211.300	0	219.800	228.600	242.300
3 + Sonstige Transfereinzahlungen (62)	0	0	0	0	0	0	0
4 + Öffentlich-rechtliche Leistungsentgelte (63)	0	0	0	0	0	0	0
5 + Privatrechtliche Leistungsentgelte (641,642,646)	0	0	0	0	0	0	0
6 + Kostenerstattungen, Kostenumlagen (648)	0	0	0	0	0	0	0
7 + Sonstige Einzahlungen (65)	253	0	0	0	0	0	0
8 + Zinsen und sonstige Finanzeinzahlungen (66)	0	100	100	0	100	100	100
9 = Einzahlungen aus laufender Verwaltungstätigkeit (= Zeilen 1 bis 8)	463.263	474.200	469.700	0	491.200	510.200	534.400
Auszahlungen aus laufender Verwaltungstätigkeit							
10 - Personalauszahlungen (70)	0	0	0	0	0	0	0
11 - Versorgungsauszahlungen (71)	0	0	0	0	0	0	0
12 - Auszahlungen für Sach- und Dienstleistungen (72)	0	0	0	0	0	0	0
13 - Zinsen und sonstige Finanzauszahlungen (75)	24	100	100	0	100	100	100
14 - Transferauszahlungen (73)	247.185	253.700	253.000	0	260.500	268.200	276.200
15 - Sonstige Auszahlungen (74)	0	0	0	0	0	0	0
16 = Auszahlungen aus laufender Verwaltungstätigkeit (= Zeilen 10 bis 15)	247.209	253.800	253.100	0	260.600	268.300	276.300
17 = Saldo aus laufender Verwaltungs- tätigkeit (= Zeilen 9 und 16)	216.054	220.400	216.600	0	230.600	241.900	258.100



Produktbereich 61 Allgemeine Finanzwirtschaft
 Produktgruppe 611 Steuern, allgemeine Zuweisungen, allgemeine Umlagen
 Produkt 611000 Steuern, allg. Zuweisungen, allg. Umlagen

Teilfinanzplan - A. Zahlungsübersicht

Ein- und Auszahlungsarten	Ergebnis 2019 1	Ansatz 2020 2	Ansatz 2021 3	Verpfl. Erm. 4	Planung 2022 5	Planung 2023 6	Planung 2024 7
Einzahlungen aus Investitionstätigkeit							
18 aus Zuweisungen und Zuschüssen Inv. und Inv.Förderungsmaßnahmen (681)	0	0	0	0	0	0	0
19 aus der Veräußerung von Grundstücken und Gebäuden (682)	0	0	0	0	0	0	0
20 aus der Veräußerung von beweglichem Anlagevermögen (683)	0	0	0	0	0	0	0
21 aus Veräußerung v. Finanzanlagen (684)	0	0	0	0	0	0	0
22 aus der Abwicklung von Baumaßn. (685)	0	0	0	0	0	0	0
23 aus Rückflüssen (a.Investitionen u. Inv. Förderungsmaßnahmen Dritter) (686)	0	0	0	0	0	0	0
24 aus Beiträgen u. ä. Entgelten (688)	0	0	0	0	0	0	0
25 sonstige Investitionseinzahlungen (687,689)	0	0	0	0	0	0	0
26 = Summe der investiven Einzahlungen (= Zeilen 18 bis 25)	0	0	0	0	0	0	0
Auszahlungen aus Investitionstätigkeit							
27 für Zuweisungen und Zuschüssen f. Inv. und Inv.Förderungsmaßnahmen (781)	0	0	0	0	0	0	0
28 für den Erwerb von Grundstücken und Gebäuden (782)	0	0	0	0	0	0	0
29 für den Erwerb von beweglichem Anlagevermögen (783)	0	0	0	0	0	0	0
30 für den Erwerb von Finanzanlagen (784)	0	0	0	0	0	0	0
31 für Baumaßnahmen (785)	0	0	0	0	0	0	0
32 für die Gewährung von Ausleihungen (für Investitionen und Investitionsförderungsmaßnahmen Dritter) (786)	0	0	0	0	0	0	0
33 Sonstige Investitionsauszahlungen (787,788,789)	0	0	0	0	0	0	0
34 = Summe der investiven Auszahlungen (= Zeilen 27 bis 33)	0	0	0	0	0	0	0
35 = Saldo der Investitionstätigkeit (= Zeilen 26 und 34)	0	0	0	0	0	0	0
36 = Finanzmittelüberschuss-/fehlbetrag (= Zeilen 17 und 35)	216.054	220.400	216.600	0	230.600	241.900	258.100

Teilhaushalt 2021**Gemeinde Kabelhorst**

Produktbereich 61 Allgemeine Finanzwirtschaft
 Produktgruppe 611 Steuern, allgemeine Zuweisungen, allgemeine Umlagen
 Produkt 611000 **Steuern, allg. Zuweisungen, allg. Umlagen**

**Teilfinanzplan - B. Planung einzelner Investitionsmaßnahmen**

Investitionsmaßnahmen	Ergebnis 2019	Ansatz 2020	Ansatz 2021	Planung 2022	Planung 2023	Planung 2024	bisher be- reitetgestellt
	1	2	Verpfl.Er gesamt 3	Verpfl.Erm. 2022 4	Verpfl.Erm. 2023 5	Verpfl.Erm. 2024 6	Gesamt Einz./Ausz. 7
Investitionsmaßnahmen unterhalb der festgesetzten Wertgrenzen							
Summe der investiven Einzahlungen	0	0	0 -	0 -	0 -	0 -	0 0
Summe der investiven Auszahlungen	0	0	0 0	0 0	0 0	0 0	0 0
Saldo (Einzahlungen ./ Auszahlungen)	0	0	0 -	0 -	0 -	0 -	0 0

Teilhaushalt 2021**Gemeinde Kabelhorst**

Produktbereich	61	Allgemeine Finanzwirtschaft
Produktgruppe	612	Sonstige allgemeine Finanzwirtschaft
Produkt	612000	sonstige allg. Finanzwirtschaft

**Allgemeine Angaben**

zuständiger Fachbereich	2000 Amt für Finanzen
verantwortlich	Michael Bendt
Beschreibung	Verwaltung von Krediten und kreditähnlichen Rechtsgeschäften Finanz- und Schuldenstatistiken
Auftragsgrundlage	Haushaltssatzungen des Amtes Lensahn und Kreditverträge mit Kreditinstituten
Zielgruppe	Kreditinstitute
Ziele	Langfristige Liquiditätssicherung bei minimalem Kreditzinssatz

Teilhaushalt 2021**Gemeinde Kabelhorst**

Produktbereich 61 Allgemeine Finanzwirtschaft
 Produktgruppe 612 Sonstige allgemeine Finanzwirtschaft
 Produkt 612000 sonstige allg. Finanzwirtschaft

**Teilergebnisplan**

Ertrags- und Aufwandsarten	Ergebnis 2019 1	Ansatz 2020 2	Ansatz 2021 3	Planung 2022 4	Planung 2023 5	Planung 2024 6
1 Steuern und ähnliche Abgaben (40)	0	0	0	0	0	0
2 + Zuwendungen und allgemeine Umlagen (41)	0	0	0	0	0	0
3 + Sonstige Transfererträge (42)	0	0	0	0	0	0
4 + Öffentlich-rechtliche Leistungsentgelte (43)	0	0	0	0	0	0
5 + Privatrechtliche Leistungsentgelte (441,442,446)	0	0	0	0	0	0
6 + Kostenerstattungen und Kostenumlagen (448)	0	0	0	0	0	0
7 + Sonstige ordentliche Erträge (45)	36	0	0	0	0	0
8 + Aktivierte Eigenleistungen (471)	0	0	0	0	0	0
9 +/- Bestandsveränderungen (472)	0	0	0	0	0	0
10 = Ordentliche Erträge (= Zeilen 1 bis 9)	36	0	0	0	0	0
11 - Personalaufwendungen (50)	0	0	0	0	0	0
12 - Versorgungsaufwendungen (51)	0	0	0	0	0	0
13 - Aufwendungen für Sach- und Dienstleistungen (52)	0	0	0	0	0	0
14 - Bilanzielle Abschreibungen (57)	0	0	0	0	0	0
15 - Transferaufwendungen (53)	0	0	0	0	0	0
16 - Sonstige ordentliche Aufwendungen (54)	0	0	0	0	0	0
17 - davon Verfügungsmittel (54293)	0	0	0	0	0	0
18 = Ordentliche Aufwendungen (= Zeilen 11 bis 16)	0	0	0	0	0	0
19 = Ergebnis der lfd. Verwaltungstätigkeit (= Zeilen 10 und 18)	36	0	0	0	0	0
20 + Finanzerträge (46)	0	0	0	0	0	0
21 - Zinsen und sonstige Finanzaufwendungen (55)	0	0	0	0	0	0
22 = Finanzergebnis (=Zeilen 20 und 21)	0	0	0	0	0	0
23 = Ordentliches Ergebnis (= Zeilen 19 und 22)	36	0	0	0	0	0
24 + Außerordentliche Erträge (49)	0	0	0	0	0	0
25 - Außerordentliche Aufwendungen (59)	0	0	0	0	0	0
26 = Außerordentliches Ergebnis (= Zeilen 24 und 25)	0	0	0	0	0	0
27 = Ergebnis vor Berücksichtigung der internen Leistungsbeziehungen	36	0	0	0	0	0
28 + Erträge aus internen Leistungsbeziehungen (48)	0	0	0	0	0	0
29 - Aufwendungen aus internen Leistungsbeziehungen (58)	0	0	0	0	0	0
30 = Ergebnis (= Zeilen 27,28 und 29)	36	0	0	0	0	0

Produktbereich 61
 Produktgruppe 612
 Produkt 612000

Allgemeine Finanzwirtschaft
 Sonstige allgemeine Finanzwirtschaft
sonstige allg. Finanzwirtschaft

**Teilfinanzplan - A. Zahlungsübersicht**

Ein- und Auszahlungsarten	Ergebnis 2019 1	Ansatz 2020 2	Ansatz 2021 3	Verpfl. Erm. 4	Planung 2022 5	Planung 2023 6	Planung 2024 7
Einzahlungen aus laufender Verwaltungstätigkeit							
1 Steuern und ähnliche Abgaben (60)	0	0	0	0	0	0	0
2 + Zuwendungen und allg. Umlagen (61)	0	0	0	0	0	0	0
3 + Sonstige Transfereinzahlungen (62)	0	0	0	0	0	0	0
4 + Öffentlich-rechtliche Leistungsentgelte (63)	0	0	0	0	0	0	0
5 + Privatrechtliche Leistungsentgelte (641,642,646)	0	0	0	0	0	0	0
6 + Kostenerstattungen,Kostenumlagen (648)	0	0	0	0	0	0	0
7 + Sonstige Einzahlungen (65)	27	0	0	0	0	0	0
8 + Zinsen und sonstige Finanzeinzahlungen (66)	0	0	0	0	0	0	0
9 = Einzahlungen aus laufender Verwaltungstätigkeit (= Zeilen 1 bis 8)	27	0	0	0	0	0	0
Auszahlungen aus laufender Verwaltungstätigkeit							
10 - Personalauszahlungen (70)	0	0	0	0	0	0	0
11 - Versorgungsauszahlungen (71)	0	0	0	0	0	0	0
12 - Auszahlungen für Sach- und Dienstleistungen (72)	0	0	0	0	0	0	0
13 - Zinsen und sonstige Finanzauszahlungen (75)	0	0	0	0	0	0	0
14 - Transferauszahlungen (73)	0	0	0	0	0	0	0
15 - Sonstige Auszahlungen (74)	0	0	0	0	0	0	0
16 = Auszahlungen aus laufender Verwaltungstätigkeit (= Zeilen 10 bis 15)	0	0	0	0	0	0	0
17 = Saldo aus laufender Verwaltungs- tätigkeit (= Zeilen 9 und 16)	27	0	0	0	0	0	0

Teilhaushalt 2021**Gemeinde Kabelhorst**

Produktbereich 61 Allgemeine Finanzwirtschaft
 Produktgruppe 612 Sonstige allgemeine Finanzwirtschaft
 Produkt 612000 sonstige allg. Finanzwirtschaft

**Teilfinanzplan - A. Zahlungsübersicht**


Ein- und Auszahlungsarten	Ergebnis 2019 1	Ansatz 2020 2	Ansatz 2021 3	Verpfl. Erm. 4	Planung 2022 5	Planung 2023 6	Planung 2024 7
Einzahlungen aus Investitionstätigkeit							
18 aus Zuweisungen und Zuschüssen Inv. und Inv.Förderungsmaßnahmen (681)	0	0	0	0	0	0	0
19 aus der Veräußerung von Grundstücken und Gebäuden (682)	0	0	0	0	0	0	0
20 aus der Veräußerung von beweglichem Anlagevermögen (683)	0	0	0	0	0	0	0
21 aus Veräußerung v. Finanzanlagen (684)	0	0	0	0	0	0	0
22 aus der Abwicklung von Baumaßn. (685)	0	0	0	0	0	0	0
23 aus Rückflüssen (a.Investitionen u. Inv. Förderungsmaßnahmen Dritter) (686)	0	0	0	0	0	0	0
24 aus Beiträgen u. ä. Entgelten (688)	0	0	0	0	0	0	0
25 sonstige Investitionseinzahlungen (687,689)	0	0	0	0	0	0	0
26 = Summe der investiven Einzahlungen (= Zeilen 18 bis 25)	0	0	0	0	0	0	0
Auszahlungen aus Investitionstätigkeit							
27 für Zuweisungen und Zuschüssen f. Inv. und Inv.Förderungsmaßnahmen (781)	0	0	0	0	0	0	0
28 für den Erwerb von Grundstücken und Gebäuden (782)	0	0	0	0	0	0	0
29 für den Erwerb von beweglichem Anlagevermögen (783)	0	0	0	0	0	0	0
30 für den Erwerb von Finanzanlagen (784)	0	0	0	0	0	0	0
31 für Baumaßnahmen (785)	0	0	0	0	0	0	0
32 für die Gewährung von Ausleihungen (für Investitionen und Investitionsförderungsmaßnahmen Dritter) (786)	0	0	0	0	0	0	0
33 Sonstige Investitionsauszahlungen (787,788,789)	0	0	0	0	0	0	0
34 = Summe der investiven Auszahlungen (= Zeilen 27 bis 33)	0	0	0	0	0	0	0
35 = Saldo der Investitionstätigkeit (= Zeilen 26 und 34)	0	0	0	0	0	0	0
36 = Finanzmittelüberschuss/-fehlbetrag (= Zeilen 17 und 35)	27	0	0	0	0	0	0

Teilhaushalt 2021**Gemeinde Kabelhorst**

Produktbereich 61 Allgemeine Finanzwirtschaft
 Produktgruppe 612 Sonstige allgemeine Finanzwirtschaft
 Produkt 612000 sonstige allg. Finanzwirtschaft

**Teilfinanzplan - B. Planung einzelner Investitionsmaßnahmen**

Investitionsmaßnahmen	Ergebnis 2019	Ansatz 2020	Ansatz 2021	Planung 2022	Planung 2023	Planung 2024	bisher be- reitetgestellt
	1	2	Verpfl.Er gesamt 3	Verpfl.Erm. 2022 4	Verpfl.Erm. 2023 5	Verpfl.Erm. 2024 6	Gesamt Einz./Ausz. 7
Investitionsmaßnahmen unterhalb der festgesetzten Wertgrenzen							
Summe der investiven Einzahlungen	0	0	0 -	0 -	0 -	0 -	0 0
Summe der investiven Auszahlungen	0	0	0 0	0 0	0 0	0 0	0 0
Saldo (Einzahlungen ./ Auszahlungen)	0	0	0 -	0 -	0 -	0 -	0 0



Produktkontenübersicht für das Produkt 611000

Gemeinde Kabelhorst

2021

Produktkontenübersicht nach Produkten - 2021

Produktbereich 61 Allgemeine Finanzwirtschaft
 Produktgruppe 611 Steuern, allgemeine Zuweisungen, allgemeine Umlagen
 Produkt 611000 Steuern, allg. Zuweisungen, allg. Umlagen

Konto	Ergebnis 2019	Ansatz 2020	Ansatz 2021	Planung 2022	Planung 2023	Planung 2024
1	2	3	4	5	6	7
Erträge und Aufwendungen						
Erträge						
4011000 Grundsteuer A	16.850	16.800	16.700	17.000	17.300	17.600
FB : 2000 Amt für Finanzen Zweckb.Ring : 3601 Steuern						
<u>Erläuterung :</u>						
Hebesatz der Gemeinde 325 v.H.						
Kreisdurchschnitt Vorjahr 358 v.H.						
Nivellierungssatz 300 v.H.						
vorauss. Mindestsatz für Fehlbetragszuweisung 380 v.H.						
4012000 Grundsteuer B	41.486	41.400	43.000	43.600	44.300	45.000
FB : 2000 Amt für Finanzen Zweckb.Ring : 3601 Steuern						
<u>Erläuterung :</u>						
Hebesatz der Gemeinde 325 v.H.						
Kreisdurchschnitt Vorjahr 373 v.H.						
Nivellierungssatz 363 v.H.						
vorauss. Mindestsatz für Fehlbetragszuweisung 425 v.H.						
4013000 Gewerbesteuer	28.152	16.700	24.100	24.500	24.900	25.300
FB : 2000 Amt für Finanzen Zweckb.Ring : 3601 Steuern						
<u>Erläuterung :</u>						
Hebesatz der Gemeinde 350 v.H.						
Kreisdurchschnitt Vorjahr 356 v.H.						
Nivellierungssatz 277 v.H.						
vorauss. Mindestsatz für Fehlbetragszuweisung 380 v.H.						
4021000 Einkommensteueranteile	155.072	157.700	153.800	161.500	169.600	178.100
FB : 2000 Amt für Finanzen Zweckb.Ring : 3601 Steuern						
4022000 Anteil Umsatzsteuer	3.514	3.100	5.600	4.900	5.000	5.200
FB : 2000 Amt für Finanzen Zweckb.Ring : 3601 Steuern						
4032000 Hundesteuer	3.135	3.200	0	4.100	4.200	4.300
FB : 2000 Amt für Finanzen Zweckb.Ring : 3601 Steuern						

Produktkontenübersicht nach Produkten - 2021

Produktbereich 61 Allgemeine Finanzwirtschaft
 Produktgruppe 611 Steuern, allgemeine Zuweisungen, allgemeine Umlagen
 Produkt 611000 Steuern, allg. Zuweisungen, allg. Umlagen

Konto	Ergebnis 2019	Ansatz 2020	Ansatz 2021	Planung 2022	Planung 2023	Planung 2024
1	2	3	4	5	6	7
Erträge und Aufwendungen						
Erträge						
<u>Erläuterung :</u>						
75 angemeldete Hunde						
4051000 Ausgleichsleistungen nach dem Familienlastenausgleichsgesetz	13.908	15.500	15.100	15.700	16.200	16.500
FB : 2000 Amt für Finanzen Zweckb.Ring : 3601 Steuern						
4111000 Schlüsselzuweisungen	221.124	219.700	211.300	219.800	228.600	242.300
FB : 2000 Amt für Finanzen Zweckb.Ring : 3601 Steuern						
4565000 Zinsen für Gewerbesteuernachzahlungen	253	100	100	100	100	100
FB : 2000 Amt für Finanzen Zweckb.Ring : 3601 Steuern						
Aufwendungen						
5341000 Gewerbesteuerumlage	9.291	2.000	3.000	3.000	3.000	3.000
FB : 2000 Amt für Finanzen Zweckb.Ring : 3601 Steuern						
<u>Erläuterung :</u>						
Gewerbesteuersoll	24.100 EUR					
: Hebesatz	350 v.H.					
= Grundlage	6.885 EUR					
* Umlagesatz	35 v.H.					
= Umlage	2.409 EUR					
+ Abrechnung Vorjahr	591 EUR					
= Umlage HH-Jahr	3.000 EUR					
Netto-Gewerbesteuer	21.100 EUR					
5372000 Kreisumlage	161.299	163.000	161.000	165.900	170.800	176.000
FB : 2000 Amt für Finanzen Zweckb.Ring : 3601 Steuern						
<u>Erläuterung :</u>						
* Umlagesatz	34,0 v.H.					
5372001 Amtsumlage	90.494	88.700	89.000	91.600	94.400	97.200
FB : 2000 Amt für Finanzen Zweckb.Ring : 3601 Steuern						
<u>Erläuterung :</u>						
* Umlagesatz	18,5 v.H.					
5592000 Zinsen für Gewerbesteuererstattungen	24	100	100	100	100	100
FB : 2000 Amt für Finanzen Zweckb.Ring : 3601 Steuern						
Summe Erträge	483.494	474.200	469.700	491.200	510.200	534.400
Summe Aufwendungen	261.108	253.800	253.100	260.600	268.300	276.300
Abgleich Produkt 611000	222.386	220.400	216.600	230.600	241.900	258.100

Produktkontenübersicht nach Produkten - 2021

Produktbereich 61 Allgemeine Finanzwirtschaft
 Produktgruppe 611 Steuern, allgemeine Zuweisungen, allgemeine Umlagen
 Produkt 611000 Steuern, allg. Zuweisungen, allg. Umlagen

Konto	Ergebnis 2019	Ansatz 2020	Ansatz 2021	Planung 2022	Planung 2023	Planung 2024
1	2	3	4	5	6	7
Ein-/Auszahlungen lfd. Verwaltungstätigkeit						
Einzahlungen aus lfd. Verwaltungstätigkeit						
6011000 Grundsteuer A FB : 2000 Amt für Finanzen Zweckb.Ring : 4601 Steuern	16.837	16.800	16.700	17.000	17.300	17.600
6012000 Grundsteuer B FB : 2000 Amt für Finanzen Zweckb.Ring : 4601 Steuern	40.823	41.400	43.000	43.600	44.300	45.000
6013000 Gewerbesteuer FB : 2000 Amt für Finanzen Zweckb.Ring : 4601 Steuern	28.135	16.700	24.100	24.500	24.900	25.300
6013001 Verspätungszuschlag GewSt. FB : 2000 Amt für Finanzen	0	0				
6021000 Einkommenssteueranteile FB : 2000 Amt für Finanzen Zweckb.Ring : 4601 Steuern	155.072	157.700	153.800	161.500	169.600	178.100
6022000 Anteil Umsatzsteuer FB : 2000 Amt für Finanzen Zweckb.Ring : 4601 Steuern	3.514	3.100	5.600	4.900	5.000	5.200
6032000 Hundesteuer FB : 2000 Amt für Finanzen Zweckb.Ring : 4601 Steuern	3.183	3.200	0	4.100	4.200	4.300
6051000 Ausgleichsleistungen nach dem Familienlastenausgleichsgesetz FB : 2000 Amt für Finanzen Zweckb.Ring : 4601 Steuern	12.749	15.500	15.100	15.700	16.200	16.500
6111000 Schlüsselzuweisungen FB : 2000 Amt für Finanzen Zweckb.Ring : 4601 Steuern	202.697	219.700	211.300	219.800	228.600	242.300
6565000 Weitere sonstige Einzahlungen aus laufender Verwaltungstätigkeit FB : 2000 Amt für Finanzen	253	0				
6692000 Verzinsung von Steuernachforderungen u. Steuererstattungen FB : 2000 Amt für Finanzen	0	100	100	100	100	100
Auszahlungen aus lfd. Verwaltungstätigkeit						
7341000 Gewerbesteuerumlage FB : 2000 Amt für Finanzen Zweckb.Ring : 4601 Steuern	9.291	2.000	3.000	3.000	3.000	3.000
7372000 Kreisumlage FB : 2000 Amt für Finanzen Zweckb.Ring : 4601 Steuern	147.400	163.000	161.000	165.900	170.800	176.000
7372001 Amtsumlage FB : 2000 Amt für Finanzen Zweckb.Ring : 4601 Steuern	90.494	88.700	89.000	91.600	94.400	97.200

Produktkontenübersicht nach Produkten - 2021

Produktbereich 61 Allgemeine Finanzwirtschaft
 Produktgruppe 611 Steuern, allgemeine Zuweisungen, allgemeine Umlagen
 Produkt 611000 **Steuern, allg. Zuweisungen, allg. Umlagen**

Konto	Ergebnis 2019	Ansatz 2020	Ansatz 2021	Planung 2022	Planung 2023	Planung 2024
1	2	3	4	5	6	7
Ein-/Auszahlungen lfd. Verwaltungstätigkeit						
Auszahlungen aus lfd. Verwaltungstätigkeit						
7592000 Verzinsung v. Steuernachzahlungen	24	100	100	100	100	100
FB : 2000 Amt für Finanzen						
Summe Einzahlungen aus lfd. Verwaltungstätigkeit	463.263	474.200	469.700	491.200	510.200	534.400
Summe Auszahlungen aus lfd. Verwaltungstätigkeit	247.209	253.800	253.100	260.600	268.300	276.300
Abgleich Produkt 611000	216.054	220.400	216.600	230.600	241.900	258.100




Stellenplan

Gemeinde Kabelhorst

2021

**Stellenplan 2021
der Gemeinde Kabelhorst**

		2020		tats. Besetzung am 30.06.2020		2021		
Lfd. Nr.	Bezeichnung der Stelle Amts- /Funktionsbezeichnung	Anz	Bewert.	Anz	Bewert.	Anz	Bewert.	Erläuterungen
	geringfügig Beschäftigte							
1	Gemeindestraßen	1	P	1	P	1	P	auch in anderen Bereichen tätig
2	Gemeinschaftshaus	1	P	1	P	1	P	



Umlagenberechnung
Gemeinde Kabelhorst
2021

1. Schulumlage gemäß § 56 Schulgesetz**1.1 Ermittlung der umzulegenden Lasten****Produkt 218200 "Grund- und Gemeinschaftsschule"**

Konto	Bezeichnung	2020	voraussichtlich		
			2021	2022	2023
5452009	Personalkosten	420.700	427.000	433.400	437.700
5452905	Nutzung Sportanlagen Gemeinde	50.500	50.500	50.500	50.500
5711*	Abschreibungen	157.000	167.000	177.000	187.000
5811903	Nutzung Sportanlagen Amt	30.600	31.100	31.500	32.000
5372003	Schülerbeförderung	110.000	110.000	110.000	110.000
	übrige Aufwendungen	569.600	570.200	570.800	571.400
Summe Aufwendungen		1.338.400	1.355.800	1.373.200	1.388.600
4141001	Zuweisungen	50.000	50.000	50.000	50.000
4142901	Zuweisungen übergem. Mittel	221.700	223.900	226.100	228.400
414800x	Spenden	200	200	200	200
416*	Erträge aus der Auflösung von Sonderposten	44.200	44.600	43.800	44.200
4411000	Mieten und Pachten	1.200	1.200	1.200	1.200
4421900	Verkaufserlöse	35.800	36.200	36.600	37.000
4482000	Schulkostenbeiträge	85.000	85.900	86.800	87.700
4811904	Erlöse aus internen Leistungsbeziehungen	3.000	3.000	3.000	3.000
	übrige Erträge	11.800	11.800	11.800	11.800
Summe Erträge		452.900	456.800	459.500	463.500
Saldo		885.500	899.000	913.700	925.100

Produkt 218201 " Bläserklasse"

5431600	Geschäftsaufwendungen	700	1.400	1.400	1.400
5431604	Honorar für Kräfte der Kreismusikschule	15.000	30.000	30.000	30.000
5431611	Nutzung Musikinstrumente Förderverein	800	1.500	1.500	1.500
5711000	Abschreibungen Sachanlagen	1.300	1.300	1.300	1.300
5711200	Abschreibungen Sammelposten	0	0	0	0
Summe Aufwendungen		17.800	34.200	34.200	34.200
4321000	Benutzungsgebühren	5.000	10.000	10.000	10.000
4161000	Erträge aus der Auflösung von Sonderposten	0	0	0	0
Summe Erträge		5.000	10.000	10.000	10.000
Saldo		12.800	24.200	24.200	24.200

Produkt 243000 " Sonstige schulische Angelegenheiten"					
5452009	Personalkosten	39.900	40.500	41.100	41.500
5811910	Sachkosten	2.500	2.500	2.500	2.500
5811911	EDV-Kosten	2.000	2.000	2.000	2.000
	übrige Aufwendungen	400	400	400	400
Summe Aufwendungen		44.800	45.400	46.000	46.400
4482009	Personalkostenerstattung von Gemeinde	100	100	100	100
Summe Erträge		100	100	100	100
Saldo		44.700	45.300	45.900	46.300
Gesamtaufwendungen		1.401.000	1.435.400	1.453.400	1.469.200
Gesamterträge		458.000	466.900	469.600	473.600
Schulumlage		943.000	968.500	983.800	995.600

1.2 Zusammenstellung der Schülerzahlen

Gemeinde	Gesamtschülerzahl			
	17/18	18/19	19/20	20/21
Beschendorf	41	39	37	36
Damlos	31	28	25	24
Harmsdorf	41	34	28	27
Kabelhorst	32	23	20	23
Lensahn	364	337	304	301
Manhagen	30	28	25	26
Riepsdorf	30	26	19	17
Summe Amt	569	515	458	454
Jugendhilfehaus	1	5		
Private Jugendhilfe	2			
Grube	8	4	4	2
Dahme	2	1	1	
Amt Ostholstein-Mitte	27	21	19	13
Amt Oldenburg-Land	37	27	25	21
Stadt Oldenburg/H.	7	5	4	5
Stadt Neustadt/H.	1			
Grömitz	2	3	5	4
Süsel		1		
Kellenhusen	3		1	
Blekendorf	2	1	1	1
Eutin		1		
Auswärtige	92	69	60	46
Gesamt	661	584	518	500
Unterschied VJ	-57	-77	-66	-18

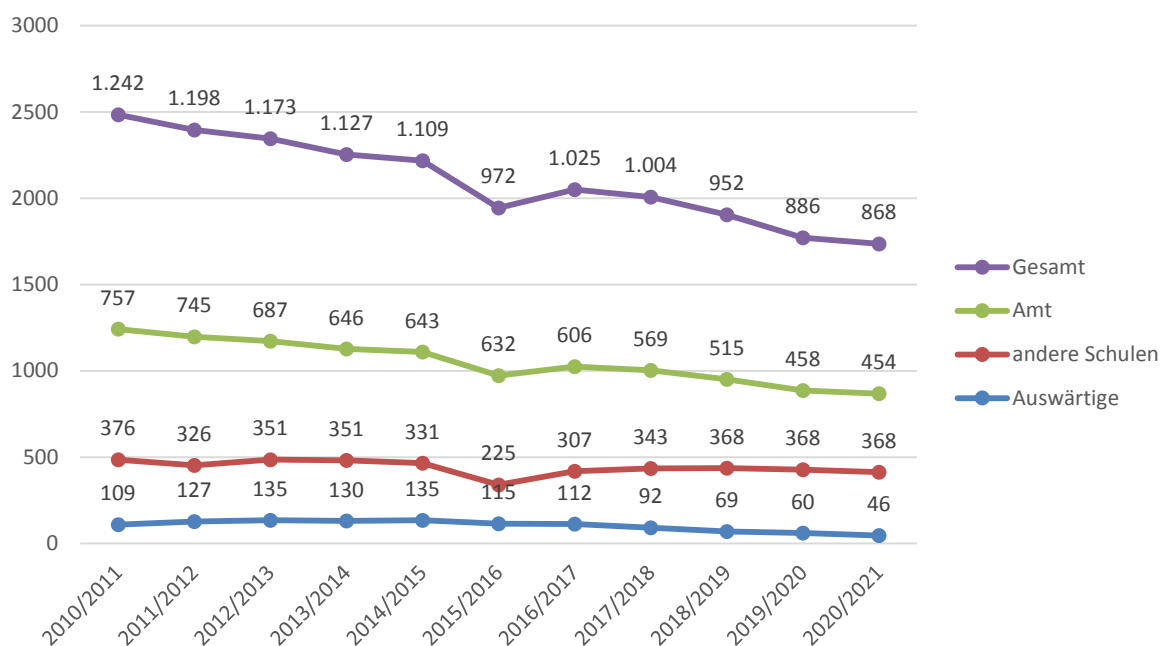
Gesamtschülerzahl	
Schularten	17/18
Grundschule	240
Gemeinschaftsschule	421
Summe	661

Gesamtschülerzahl	
Schularten	18/19
Grundschule	201
Gemeinschaftsschule	383
Summe	584

Gesamtschülerzahl	
Schularten	19/20
Grundschule	172
Gemeinschaftsschule	346
Summe	518

Gesamtschülerzahl	
Schularten	20/21
Grundschule	199
Gemeinschaftsschule	301
Summe	500

1.3 Entwicklung der Schülerzahlen



1.4 Entwicklung der Schülerzahlen in der Grundschule

	2018/2019			2019/2020			2020/2021			Mittelwert		
	Soll	Ist	Diff.	Soll	Ist	Diff.	Soll	Ist	Diff.	Soll	Ist	Diff.
Beschendorf	6	3	-3	5	3	-2	6	6	0	6	4	-2
Damlos	3	1	-2	4		-4	2	2	0	3	2	-2
Harmsdorf	5	1	-4	5	1	-4	5	3	-2	5	2	-3
Kabelhorst	3	1	-2	5	4	-1	4	3	-1	4	3	-1
Lensahn	38	28	-10	37	27	-10	54	49	-5	43	35	-8
Manhagen	4	3	-1		1	1	3	3	0	4	2	0
Riepsdorf	4	0	-4	2		-2		2	2	3	1	-1
Summe	63	37	-26	58	36	-22	74	68	-6	67	48	-18

1.5 Verteilung auf die Gemeinden

Gemeinde	Schülerzahlen					
	17/18	18/19	19/20	Mittel	Vorjahr	Differenz
Beschendorf	41	39	37	39	38	1
Damlos	31	28	25	28	33	-5
Harmsdorf	41	34	28	34	41	-7
Kabelhorst	32	23	20	25	28	-3
Lensahn	364	337	304	335	363	-28
Manhagen	30	28	25	28	29	-1
Riepsdorf	30	26	19	25	31	-6
Summe	569	515	458	514	563	-49

Gemeinde	EUR je Schüler	Gesamt	%	Vorjahr	voraussichtlich		
					2021	2022	2023
Beschendorf	1.834,63	71.550	7,5875	63.545	73.485	74.646	75.541
Damlos	1.834,63	51.369	5,4475	45.622	52.758	53.592	54.235
Harmsdorf	1.834,63	62.377	6,6147	55.398	64.064	65.077	65.856
Kabelhorst	1.834,63	45.865	4,8637	40.734	47.106	47.850	48.424
Lensahn	1.834,63	614.605	65,1755	545.845	631.223	641.192	648.883
Manhagen	1.834,63	51.369	5,4474	45.622	52.758	53.593	54.235
Riepsdorf	1.834,63	45.865	4,8637	40.734	47.106	47.850	48.426
Summe	943.000,00	943.000	100,0000	837.500	968.500	983.800	995.600

1.6 Berechnung der Schulkostenbeiträge im Amt Lensahn

Gemeinde	Schüler	EUR/Schüler			EUR Gesamt
		2019	voraussichtlich		
			2020	2021	
Jugendhilfehaus	0	1.809	1.836	1.864	0
Private Jugendhilfe	0	1.809	1.836	1.864	0
Grube	2	1.809	1.836	1.864	3.728
Dahme	0	1.809	1.836	1.864	0
Amt Ostholstein-Mitte	13	1.809	1.836	1.864	24.229
Amt Oldenburg-Land	21	1.809	1.836	1.864	39.139
Stadt Oldenburg/H.	5	1.809	1.836	1.864	9.319
Stadt Neustadt/H.	0	1.809	1.836	1.864	0
Grömitz	4	1.809	1.836	1.864	7.455
Süsel	0	1.809	1.836	1.864	0
Kellenhusen	0	1.809	1.836	1.864	0
Blekendorf	1	1.809	1.836	1.864	1.864
Eutin	0	1.809	1.836	1.864	0
Gesamt	46				85.734

1.7 Berechnung der Schulkostenbeiträge in anderen Schulen (Stand: 2019)

Gemeinde	Schule	Grund- schule	Gymnasium	Gemein.- schule	Ersatz- schule	Sonder- schule	Gesamt						
								Produkt	(211000)	(217000)	(218199)	(218300)	(221000)
								D-schnitt	1.728,57	1.705,29	2.166,86	848,33	1.974,83
Beschendorf	Schüler	4	8	5	12	3	32						
	Gesamt	11.410,72	13.280,92	11.598,31	10.919,00	5.761,99	52.970,94						
Damlos	Schüler	4	11	6	10	1	32						
	Gesamt	7.384,99	19.669,94	12.131,05	8.965,00	1.812,33	49.963,31						
Harmsdorf	Schüler	12	13	1	8	2	36						
	Gesamt	21.162,49	22.202,78	2.179,40	7.241,00	3.624,66	56.410,33						
Kabelhorst	Schüler	3	7	1	1	1	13						
	Gesamt	5.359,56	12.640,88	2.179,40	862,00	2.137,33	23.179,17						
Lensahn	Schüler	17	75	18	60	15	185						
	Gesamt	32.305,27	130.969,10	36.881,81	53.511,00	29.134,95	282.802,13						
Manhagen	Schüler	0	4	0	8	1	13						
	Gesamt	0,00	7.223,36	0,00	7.011,00	1.812,33	16.046,69						
Riepsdorf	Schüler	1	18	18	7	1	45						
	Gesamt	2.852,68	31.533,62	41.851,41	6.149,00	1.812,33	84.199,04						
Gesamt	Schüler	41	136	49	106	24	356						
	Gesamt	80.475,71	237.520,60	106.821,38	94.658,00	46.095,92	565.571,61						

1.8 Hochrechnung der Schulkostenbeiträge in anderen Schulen für 2021

Gemeinde	Schule	Grund- schule	Gymnasium	Gemein.- schule	Ersatz- schule	Sonder- schule	Gesamt
	Produkt	(211000)	(217000)	(218199)	(218300)	(221000)	
	D-schnitt	1.728,57	1.705,29	2.166,86	848,33	1.974,83	
Beschendorf	Schüler	4	8	5	12	3	32
	Steigerung	1	1	1	1	1	5
	Summe	5	9	6	13	4	37
	Gesamt	8.642,83	15.347,64	13.001,16	11.028,33	7.899,32	55.919,28
Damlos	Schüler	4	11	6	10	1	32
	Steigerung	1	1	1	1	1	5
	Summe	5	12	7	11	2	37
	Gesamt	8.642,83	20.463,52	15.168,02	9.331,67	3.949,66	57.555,70
Harmsdorf	Schüler	12	13	1	8	2	36
	Steigerung	1	1	1	1	1	5
	Summe	13	14	2	9	3	41
	Gesamt	22.471,36	23.874,11	4.333,72	7.635,00	5.924,49	64.238,67
Kabelhorst	Schüler	3	7	1	1	1	13
	Steigerung	1	1	1	1	1	5
	Summe	4	8	2	2	2	18
	Gesamt	6.914,26	13.642,35	4.333,72	1.696,67	3.949,66	30.536,66
Lensahn	Schüler	17	75	18	60	15	185
	Steigerung	1	1	1	1	1	5
	Summe	18	76	19	61	16	190
	Gesamt	31.114,19	129.602,29	41.170,34	51.748,33	31.597,28	285.232,43
Manhagen	Schüler	0	4	0	8	1	13
	Steigerung	1	1	1	1	1	5
	Summe	1	5	1	9	2	18
	Gesamt	1.728,57	8.526,47	2.166,86	7.635,00	3.949,66	24.006,55
Riepsdorf	Schüler	1	18	18	7	1	45
	Steigerung	1	1	1	1	1	5
	Summe	2	19	19	8	2	50
	Gesamt	3.457,13	32.400,57	41.170,34	6.786,67	3.949,66	87.764,37
Gesamt	Schüler	41	136	49	106	24	356
	Steigerung	1	1	1	1	1	5
	Summe	42	137	50	107	25	361
	Gesamt	82.971,17	243.856,95	121.344,16	95.861,67	61.219,73	605.253,67

2. Großsporthalle

2.1 Ermittlung des Zuschussbedarfs

	2021	2022	2023	2024
Aufwendungen	181.100	183.100	185.100	187.100
Einzahlungen	103.900	104.700	105.500	106.300
Zuschussbedarf	77.200	78.400	79.600	80.800

2.2 Verteilung auf Schule / Vereinssport

	Prozent	2021	2022	2023	2024
Schule	39,55	30.600	31.100	31.500	32.000
Vereine	60,45	46.700	47.400	48.200	48.900
Summe	100,00	77.300	78.500	79.700	80.900

3. Kindergartenumlage gemäß § 4 Haushaltssatzung des Amtes Lensahn

3.1 Ermittlung der Zuschussbeteiligung

Kindergarten	Finanzbedarf	Zuweisung	Restbedarf
Arbeiterwohlfahrt			0,00
Ev.-luth. Kirche			0,00
Freie ev. Gemeinde			0,00
Morgenstern			0,00
Summe	0,00	0,00	0,00

3.2 Zusammenstellung der Kinderzahlen

Gemeinde	AWO	ev.-luth.	Freie ev.	Morgenstern	Gesamt
Beschendorf	4	2	9	2	17
Damlos	1	1	4	4	10
Harmsdorf	3	1	5	3	12
Kabelhorst	1	3	4	2	10
Lensahn	29	46	35	34	144
Manhagen	2	2	9		13
Riepsdorf		1	2	1	4
Summe Amt	40	56	68	46	210
Auswärtige	2	1	1	5	9
Gesamt	42	57	69	51	219

3.3 Kindergartenumlage

Restbedarf	0,00
Anzahl Kinder	210
Bedarf pro Kind (gerundet)	0,00

Gemeinde	Kinder	Beitrag	Gesamt
Beschendorf	17	0,00	0,00
Damlos	10	0,00	0,00
Harmsdorf	12	0,00	0,00
Kabelhorst	10	0,00	0,00
Lensahn	144	0,00	0,00
Manhagen	13	0,00	0,00

Riepsdorf	4	0,00	0,00
Summe Amt	210	0,00	0,00

4. Pauschalfinanzierung Kreis Ostholstein gemäß § 51 Kindertagesförderungsgesetz

4.1 U3-Kinder

Gemeinde	Kinder	Beitrag	Gesamt
Beschendorf	1	6.400,00	6.400,00
Damlos	4	6.400,00	25.600,00
Harmsdorf	2	6.400,00	12.800,00
Kabelhorst	1	6.400,00	6.400,00
Lensahn	16	6.400,00	102.400,00
Manhagen	2	6.400,00	12.800,00
Riepsdorf	4	6.400,00	25.600,00
Summe Amt	30		192.000,00

4.2 Ü3-Kinder

Gemeinde	Kinder	Beitrag	Gesamt
Beschendorf	18	3.300,00	59.400,00
Damlos	7	3.300,00	23.100,00
Harmsdorf	7	3.300,00	23.100,00
Kabelhorst	10	3.300,00	33.000,00
Lensahn	120	3.300,00	396.000,00
Manhagen	15	3.300,00	49.500,00
Riepsdorf	14	3.300,00	46.200,00
Summe Amt	191		630.300,00

4.3 Pauschalfinanzierung Gesamt

Gemeinde	Kinder	Gesamt
Beschendorf	19	65.800,00
Damlos	11	48.700,00
Harmsdorf	9	35.900,00
Kabelhorst	11	39.400,00
Lensahn	136	498.400,00
Manhagen	17	62.300,00

Riepsdorf	18	71.800,00
Summe Amt	221	822.300,00

5. Tagespflege Kreis Ostholstein gemäß § 51 Kindertagesförderungsgesetz

Gemeinde	Kinder	Beitrag	Gesamt
Beschendorf	1	5.000,00	5.000,00
Damlos	1	5.000,00	5.000,00
Harmsdorf	3	5.000,00	15.000,00
Kabelhorst	0	5.000,00	0,00
Lensahn	9	5.000,00	45.000,00
Manhagen	3	5.000,00	15.000,00
Riepsdorf	1	5.000,00	5.000,00
Summe Amt	18	0,00	90.000,00

6. Kosten der Kindergärten Gesamt

Gemeinde	Amt	Pauschal	Tagespflege	Gesamt
Beschendorf	0,00	65.800,00	5.000,00	70.800,00
Damlos	0,00	48.700,00	5.000,00	53.700,00
Harmsdorf	0,00	35.900,00	15.000,00	50.900,00
Kabelhorst	0,00	39.400,00	0,00	39.400,00
Lensahn	0,00	498.400,00	45.000,00	543.400,00
Manhagen	0,00	62.300,00	15.000,00	77.300,00
Riepsdorf	0,00	71.800,00	5.000,00	76.800,00
Summe Amt	0,00	822.300,00	90.000,00	912.300,00

7. Schlüsselzuweisungen

7.1 Ermittlung der Ausgangsmeßzahl (§ 8 Finanzausgleichsgesetz)

7.1.1 Ermittlung der Einwohnerzahl (§ 34 Absatz 1 Finanzausgleichsgesetz)

	Beschendorf	Damlos	Harmsdorf	Kabelhorst	Lensahn	Manhagen	Riepsdorf
Ew. 31.12.2017	557	592	645	449	5.011	381	892
Ew. 31.12.2018	519	603	653	435	4.932	379	912
Ew. 31.12.2019	525	615	651	430	4.938	381	909
Mittelwert Einwohner	533	603	649	438	4.960	380	904
anzuwendende Ew.	533	615	651	438	4.960	381	909

7.1.2 Ermittlung der Einwohner unter 18 Jahren (§ 34 Absatz 3 Finanzausgleichsgesetz)

	Beschendorf	Damlos	Harmsdorf	Kabelhorst	Lensahn	Manhagen	Riepsdorf
Ew. 31.12.2017	100	93	113	82	866	72	117
Ew. 31.12.2018	97	98	111	70	816	67	123
Ew. 31.12.2019	104	100	103	66	811	69	122
Mittelwert Einwohner	100	97	109	72	831	69	120
anzuwendende Ew.	100	100	103	72	831	69	122
anzuwendende Ew. *0,5	50	50	51	36	415	34	61

7.1.3 bedarfsinduzierte Einwohnerzahl (§ 34 Absatz 3 Finanzausgleichsgesetz)

	Beschendorf	Damlos	Harmsdorf	Kabelhorst	Lensahn	Manhagen	Riepsdorf
Einwohner nach 7.1.1	533	615	651	438	4.960	381	909
Einwohner nach 7.1.2	50	50	51	36	415	34	61
bedarfsinduzierte Einwohnerzahl	583	665	702	474	5.375	415	970

7.1.4 Ausgangsmeßzahl (§ 8 Finanzausgleichsgesetz)

bedarfsinduzierte Einwohnerzahl	583	665	702	474	5.375	415	970
* Grundbetrag	1.170,00	1.170,00	1.170,00	1.170,00	1.170,00	1.170,00	1.170,00
Ausgangsmeßzahl	682.110	778.050	821.340	554.580	6.288.750	485.550	1.134.900

7.2 Ermittlung der Steuerkraftmesszahl (§ 9 Finanzausgleichsgesetz)

Grundsteuer A

	Beschendorf	Damlos	Harmsdorf	Kabelhorst	Lensahn	Manhagen	Riepsdorf
IST-Aufkommen	18.174	11.890	27.700	16.855	41.343	14.819	45.604
: Hebesatz	325	325	325	325	325	325	330
Meßbetrag	5.592	3.658	8.523	5.186	12.721	4.560	13.819
* Niv.Satz	300	300	300	300	300	300	300
Steuerkraftzahl	16.776	10.974	25.569	15.558	38.163	13.680	41.457

Grundsteuer B

	Beschendorf	Damlos	Harmsdorf	Kabelhorst	Lensahn	Manhagen	Riepsdorf
IST-Aufkommen	45.318	53.960	57.545	41.117	528.558	29.722	88.758
: Hebesatz	325	325	325	325	325	325	330
Meßbetrag	13.944	16.603	17.706	12.651	162.633	9.145	26.896
* Niv.Satz	363	363	363	363	363	363	363
Steuerkraftzahl	50.617	60.269	64.273	45.923	590.358	33.196	97.632

Gewerbsteuer

	Beschendorf	Damlos	Harmsdorf	Kabelhorst	Lensahn	Manhagen	Riepsdorf
IST-Aufkommen	521.421	118.183	172.411	41.175	2.137.639	72.160	189.353
: Hebesatz	320	325	325	350	320	345	350
Meßbetrag	162.944	36.364	53.050	11.764	668.012	20.916	54.101
* Niv.Satz	277	277	277	277	277	277	277
Steuerkraftzahl	451.355	100.728	146.949	32.586	1.850.393	57.937	149.860
Ausgleich	142.227	0	7.720	4.766	395.528	3.354	40.196
Steuerkraftzahl	593.582	100.728	154.669	37.352	2.245.921	61.291	190.056

Einkommensteueranteile

	Beschendorf	Damlos	Harmsdorf	Kabelhorst	Lensahn	Manhagen	Riepsdorf
IST-Aufkommen	236.209	275.883	266.424	157.850	1.756.814	142.741	371.609
Steuerkraftzahl	236.209	275.883	266.424	157.850	1.756.814	142.741	371.609

Umsatzsteueranteile

	Beschendorf	Damlos	Harmsdorf	Kabelhorst	Lensahn	Manhagen	Riepsdorf
IST-Aufkommen	10.466	2.823	14.039	2.660	269.650	2.748	15.606
Steuerkraftzahl	10.466	2.823	14.039	2.660	269.650	2.748	15.606

Sonderausgleich nach § 31 Finanzausgleichsgesetz

	Beschendorf	Damlos	Harmsdorf	Kabelhorst	Lensahn	Manhagen	Riepsdorf
IST-Aufkommen	21.882	25.560	24.678	14.622	162.786	13.224	34.428
Steuerkraftzahl	21.882	25.560	24.678	14.622	162.786	13.224	34.428

Steuerkraftmeßzahl	929.532	476.237	549.652	273.965	5.063.692	266.880	750.788
Vorjahr	473.208	419.969	469.782	253.098	5.065.327	261.066	690.953
Differenz	456.324	56.268	79.870	20.867	-1.636	5.814	59.835

7.3 Berechnung der Schlüsselzuweisungen (§ 7 Finanzausgleichsgesetz)

7.3.1 Schlüsselzuweisung zum Ausgleich unterschiedlicher Steuerkraft

§ 7 Absatz 2 Finanzausgleichsgesetz

	Beschendorf	Damlos	Harmsdorf	Kabelhorst	Lensahn	Manhagen	Riepsdorf
Ausgangsmeßzahl	682.110	778.050	821.340	554.580	6.288.750	485.550	1.134.900
- Steuerkraftmeßzahl	929.532	476.237	549.652	273.965	5.063.692	266.880	750.788
Schlüsselzahl	0	301.813	271.689	280.615	1.225.059	218.671	384.112
hiervon 70 Prozent als Schlüsselzuw.	0	211.269	190.182	196.431	857.541	153.069	268.878
geteilt durch Monate	12	12	12	12	12	12	12
monatlicher Betrag	0	17.605	15.848	16.369	71.461	12.755	22.406
Jahresbetrag	0	211.260	190.176	196.428	857.532	153.060	268.872

7.3.2 Schlüsselzuweisung zum Ausgleich bedarfstreibender Bevölkerungsstrukturlasten

§ 10 Finanzausgleichsgesetz

	Beschendorf	Damlos	Harmsdorf	Kabelhorst	Lensahn	Manhagen	Riepsdorf
Euro pro KM	5.500,00	5.500,00	5.500,00	5.500,00	5.500,00	5.500,00	5.500,00
Gemeinde-KM	5,30	6,30	8,30	1,80	24,40	5,40	7,40
Schlüsselzuweisung	29.150	34.650	45.650	9.900	134.200	29.700	40.700
geteilt durch Monate	12	12	12	12	12	12	12
monatlicher Betrag	2.429	2.887	3.804	825	11.183	2.475	3.391
Jahresbetrag	29.148	34.644	45.648	9.900	134.196	29.700	40.692

7.3.3 Schlüsselzuweisung Gesamt

Schlüsselzuweisung 1	0	211.260	190.176	196.428	857.532	153.060	268.872
Schlüsselzuweisung 2	29.148	34.644	45.648	9.900	134.196	29.700	40.692
Summe	29.148	245.904	235.824	206.328	991.728	182.760	309.564

7.3.4 Mindestgarantie 1

§ 7 Absatz 3 Satz 1 Finanzausgleichsgesetz

(Summe aus Steuerkraftmeßzahl und Schlüsselzuweisung beträgt nicht mindestens 80 % der Ausgangsmeßzahl)

	Beschendorf	Damlos	Harmsdorf	Kabelhorst	Lensahn	Manhagen	Riepsdorf
Ausgangsmeßzahl	682.110	778.050	821.340	554.580	6.288.750	485.550	1.134.900
hiervon 80 %	545.688	622.440	657.072	443.664	5.031.000	388.440	907.920
Steuerkraftmeßzahl	929.532	476.237	549.652	273.965	5.063.692	266.880	750.788
Schlüsselzuweisung	0	211.260	190.176	196.428	857.532	153.060	268.872
Summe	929.532	687.497	739.828	470.393	5.921.224	419.940	1.019.660
Aufstockungsbetrag	0	0	0	0	0	0	0

7.3.5 Mindestgarantie 2

§ 7 Absatz 3 Satz 2 Finanzausgleichsgesetz

(Summe aus Steuerkraftmeßzahl und Schlüsselzuweisung beträgt nicht mindestens 85 % der Ausgangsmeßzahl)

	Beschendorf	Damlos	Harmsdorf	Kabelhorst	Lensahn	Manhagen	Riepsdorf
Ausgangsmeßzahl	682.110	778.050	821.340	554.580	6.288.750	485.550	1.134.900
hiervon 85 %	579.793	661.342	698.139	471.393	5.345.437	412.717	964.665
Steuerkraftmeßzahl	929.532	476.237	549.652	273.965	5.063.692	266.880	750.788
Schlüsselzuweisung	0	211.260	190.176	196.428	857.532	153.060	268.872
Mindestgarantie 1	0	0	0	0	0	0	0
Summe	929.532	687.497	739.828	470.393	5.921.224	419.940	1.019.660
Aufstockungsbetrag (70 % der Differenz)	0	0	0	696	0	0	0

7.3.6 Gesamtschlüsselzuweisungen

	Beschendorf	Damlos	Harmsdorf	Kabelhorst	Lensahn	Manhagen	Riepsdorf
Schlüsselzuweisung 1	0	211.260	190.176	196.428	857.532	153.060	268.872
Schlüsselzuweisung 2	29.148	34.644	45.648	9.900	134.196	29.700	40.692
Mindestgarantie 1	0	0	0	0	0	0	0
Mindestgarantie 2	0	0	0	696	0	0	0
Summe	29.148	245.904	235.824	207.024	991.728	182.760	309.564
Vorjahr	156.816	261.336	260.100	226.428	966.852	172.620	342.504
Differenz	-127.668	-15.432	-24.276	-19.404	24.876	10.140	-32.940

7.3.7 Hochrechnung der Gesamtschlüsselzuweisungen

	Beschendorf	Damlos	Harmsdorf	Kabelhorst	Lensahn	Manhagen	Riepsdorf
Schl.zuweisung 2021	29.148	245.904	235.824	207.024	991.728	182.760	309.564
Steigerung HH-Erlaß	4,00	4,00	4,00	4,00	4,00	4,00	4,00
Schl.zuweisung 2022	30.314	255.740	245.257	215.305	1.031.397	190.070	321.947
Steigerung HH-Erlaß	4,00	4,00	4,00	4,00	4,00	4,00	4,00
Schl.zuweisung 2023	31.526	265.970	255.067	223.917	1.072.653	197.673	334.824
Steigerung HH-Erlaß	6,00	6,00	6,00	6,00	6,00	6,00	6,00
Schl.zuweisung 2024	33.418	281.928	270.371	237.352	1.137.012	209.534	354.914

8. Finanzausgleichsumlage (§ 28 Finanzausgleichsgesetz)**8.1 Grundlagen**

(Die Steuerkraftmeßzahl übersteigt die Ausgangsmeßzahl)

	Beschendorf	Damlos	Harmsdorf	Kabelhorst	Lensahn	Manhagen	Riepsdorf
Steuerkraftmeßzahl	929.532	476.237	549.652	273.965	5.063.692	266.880	750.788
- Ausgangsmeßzahl	682.110	778.050	821.340	554.580	6.288.750	485.550	1.134.900
Umlagegrundlage	247.422	0	0	0	0	0	0
entspricht %	36,27	0,00	0,00	0,00	0,00	0,00	0,00

8.2 Finanzausgleichsumlage 1

§ 28 Absatz 1 Satz 1 Finanzausgleichsgesetz

(Die Steuerkraftmeßzahl übersteigt die Ausgangsmeßzahl um **weniger** als 20 %)

	Beschendorf	Damlos	Harmsdorf	Kabelhorst	Lensahn	Manhagen	Riepsdorf
Umlagegrundlage	0	0	0	0	0	0	0
hiervon 30 %	0	0	0	0	0	0	0

8.3 Finanzausgleichsumlage 2

§ 28 Absatz 1 Satz 2 Finanzausgleichsgesetz

(Die Steuerkraftmeßzahl übersteigt die Ausgangsmeßzahl um **mehr** als 20 %)

	Beschendorf	Damlos	Harmsdorf	Kabelhorst	Lensahn	Manhagen	Riepsdorf
Umlagegrundlage	247.422	0	0	0	0	0	0
bis 20 % Ü-schreitung	136.422	0	0	0	0	0	0
hiervon 30%	40.927	0	0	0	0	0	0
Rest Überschreitung	111.000	0	0	0	0	0	0
hiervon 50%	55.500	0	0	0	0	0	0
Gesamt	96.427	0	0	0	0	0	0

9. Kreisumlage (§ 26 Finanzausgleichsgesetz)**9.1 Umlagegrundlagen**

	Beschendorf	Damlos	Harmsdorf	Kabelhorst	Lensahn	Manhagen	Riepsdorf
Steuerkraftmeßzahl	929.532	476.237	549.652	273.965	5.063.692	266.880	750.788
Schlüsselzuweisung	29.148	245.904	235.824	207.024	991.728	182.760	309.564
- Finanzausg.umlage	96.427	0	0	0	0	0	0
Umlagegrundlage	862.253	722.141	785.476	480.989	6.055.420	449.640	1.060.352

9.2 Kreisumlage lfd. Jahr

	Beschendorf	Damlos	Harmsdorf	Kabelhorst	Lensahn	Manhagen	Riepsdorf
Umlagegrundlage	862.253	722.141	785.476	480.989	6.055.420	449.640	1.060.352
Umlagesatz	33,50	33,50	33,50	33,50	33,50	33,50	33,50
Kreisumlage	288.855	241.917	263.134	161.131	2.028.566	150.629	355.218
- Strukturfonds (VJ)	5.370	6.110	6.480	4.370	14.895	3.910	9.090
Kreisumlage netto	283.485	235.807	256.654	156.761	2.013.671	146.719	346.128

9.3 Hochrechnung der Kreisumlage

	Beschendorf	Damlos	Harmsdorf	Kabelhorst	Lensahn	Manhagen	Riepsdorf
Kreisumlage 2021	288.855	241.917	263.134	161.131	2.028.566	150.629	355.218
Steigerung	3,00	3,00	3,00	3,00	3,00	3,00	3,00
Kreisumlage 2022	297.520	249.175	271.028	165.965	2.089.422	155.148	365.874
Steigerung	3,00	3,00	3,00	3,00	3,00	3,00	3,00
Kreisumlage 2023	306.446	256.650	279.159	170.944	2.152.105	159.803	376.851
Steigerung	3,00	3,00	3,00	3,00	3,00	3,00	3,00
Kreisumlage 2024	315.639	264.349	287.534	176.073	2.216.668	164.597	388.156

10. Amtsumlage (§ 27 Finanzausgleichsgesetz)**10.1 Umlagegrundlagen**

	Beschendorf	Damlos	Harmsdorf	Kabelhorst	Lensahn	Manhagen	Riepsdorf
Steuerkraftmeßzahl	929.532	476.237	549.652	273.965	5.063.692	266.880	750.788
Schlüsselzuweisung	29.148	245.904	235.824	207.024	991.728	182.760	309.564
- Finanzausg.umlage	96.427	0	0	0	0	0	0
Umlagegrundlage	862.253	722.141	785.476	480.989	6.055.420	449.640	1.060.352

10.2 Amtsumlage lfd. Jahr

	Beschendorf	Damlos	Harmsdorf	Kabelhorst	Lensahn	Manhagen	Riepsdorf	Gesamt
Umlagegrundlage	862.253	722.141	785.476	480.989	6.055.420	449.640	1.060.352	
Umlagesatz	18,50	18,50	18,50	18,50	18,50	18,50	18,50	
Amtsumlage	159.517	133.596	145.313	88.983	1.120.253	83.183	196.165	1.927.010

10.3 Hochrechnung der Amtsumlage

	Beschendorf	Damlos	Harmsdorf	Kabelhorst	Lensahn	Manhagen	Riepsdorf	Gesamt
Amtsumlage 2021	159.517	133.596	145.313	88.983	1.120.253	83.183	196.165	1.927.010
Steigerung	3,00	3,00	3,00	3,00	3,00	3,00	3,00	
Amtsumlage 2022	164.302	137.604	149.672	91.652	1.153.860	85.679	202.050	1.984.820
Steigerung	3,00	3,00	3,00	3,00	3,00	3,00	3,00	
Amtsumlage 2023	169.231	141.732	154.163	94.402	1.188.476	88.249	208.112	2.044.365
Steigerung	3,00	3,00	3,00	3,00	3,00	3,00	3,00	
Amtsumlage 2024	174.308	145.984	158.787	97.234	1.224.130	90.897	214.355	2.105.696

11. Schlüsselzuweisungen für übergemeindliche Aufgaben

11.1 Gesamtbetrag


	2020	Prozent	2021	Prozent
Amt Lensahn	297.186	35,31	297.186	35,92
Gemeinde Lensahn	544.523	64,69	530.166	64,08
Summe	841.709	100,00	827.352	100,00

11.2 Amt Lensahn

Produkt	Einrichtung	2020	Prozent	2021	Prozent
218200	Grund- und Gemeinschaftsschule	227.186	76,45	227.186	76,45
361100	Kindertageseinrichtungen	50.000	16,82	10.000	3,36
362500	sonstige Jugendarbeit			40.000	13,46
424001	Großsporthalle	20.000	6,73	20.000	6,73
Summe Amt		297.186	100,00	297.186	100,00

11.3 Gemeinde Lensahn

Produkt	Einrichtung	2020	Prozent	2021	Prozent
126001	Feuerwehr Lensahn	119.170	21,89	116.028	21,89
272000	Gemeindebücherei	56.686	10,41	55.191	10,41
424000	Waldschwimmbad	171.897	31,57	167.365	31,57
424002	Sportplatz	90.592	16,64	88.203	16,64
541000	Schützenplatz	37.614	6,91	36.622	6,91
541000	Kirchplatz	17.165	3,15	16.712	3,15
541000	Bahnhof Lensahn	10.807	1,98	10.522	1,98
551000	Kurpark	12.079	2,22	11.761	2,22
573000	Haus der Begegnung	28.513	5,24	27.761	5,24
Summe Gemeinde		544.523	100,00	530.166	100,00



Sondervermögen Kameradschaftskasse Feuerwehr

Gemeinde Kabelhorst

2021

Sondervermögen Kameradschaftskasse der Freiwilligen Feuerwehr der Gemeinde Kabelhorst**Einnahmen- und Ausgabenplanung für das Haushaltsjahr**

2020

**Gesamtplan**

Nr.	Bezeichnung	Einnahmen	Erläuterungen	Nr.	Bezeichnung	Ausgaben	Erläuterungen
1	2	3	4	5	6	7	8
0	Zuwendungen von Mitgliedern	700,00 €		8	Ausgaben für Kameradschaftspflege und Versammlungen	3.000,00 €	
1	Zuwendungen von Dritten	100,00 €		9	Ausgaben für Ehrungen, Geschenke und ähnliche Anlässe	1.000,00 €	
2	Einnahmen aus Veranstaltungen	7.000,00 €		10	Ausgaben für Veranstaltungen	5.000,00 €	
3	Veräußerung von Vermögensgegenständen im Einzelwert ab 500 €	- €	Einnahmen aus Abgängen von der Bestandsliste	11	Erwerb von Vermögensgegenständen im Einzelwert ab 500 €	- €	Ausgaben für Zugänge zur Bestandsliste
4	Erstattung von Auslagen durch Gemeinde und Dritte	- €		12	Auslagen für Gemeinde und Dritte	- €	
5	Sonstige Einnahmen	500,00 €		13	Sonstige Ausgaben	1.000,00 €	
6	Einzahlungen der Gemeinde	300,00 €		14	Auszahlungen an die Gemeinde	- €	
7	Entnahme aus der Rücklage	1.400,00 €	Automatische Buchung	15	Zuführung zur Rücklage	- €	Automatische Buchung
0-7	Gesamteinnahmen	10.000,00 €		8-15	Gesamtausgaben	10.000,00 €	

Die Ausgaben werden für gegenseitig deckungsfähig erklärt.

Stand der Rücklage am 1.1.2020	23.637,29 €
Entnahme	1.400,00 €
Zuführung	- €
Stand der Rücklage am 31.12.2020	22.237,29 €

Sondervermögen Kameradschaftskasse der Freiwilligen Feuerwehr der Gemeinde Kabelhorst Einnahmen- und Ausgaben für das Haushaltsjahr 2019



Nr.	Bezeichnung	Einnahmen	Erläuterungen	Nr.	Bezeichnung	Ausgaben	Erläuterungen
1	2	3	4	5	6	7	8
0	Zuwendungen von Mitgliedern	1.070,00 €		8	Ausgaben für Kameradschaftspflege und Versammlungen	2.123,23 €	
1	Zuwendungen von Dritten	165,00 €		9	Ausgaben für Ehrungen, Geschenke und ähnliche Anlässe	884,44 €	
2	Einnahmen aus Veranstaltungen	7.454,80 €		10	Ausgaben für Veranstaltungen	4.896,05 €	
3	Veräußerung von Vermögensgegenständen im Einzelwert ab 500 €	- €	Einnahmen aus Abgängen von der Bestandsliste	11	Erwerb von Vermögensgegenständen im Einzelwert ab 500 €	- €	Ausgaben für Zugänge zur Bestandsliste
4	Erstattung von Auslagen durch Gemeinde und Dritte	- €		12	Auslagen für Gemeinde und Dritte	- €	
5	Sonstige Einnahmen	0,90 €		13	Sonstige Ausgaben	554,02 €	
6	Einzahlungen der Gemeinde	300,00 €		14	Auszahlungen an die Gemeinde	- €	
7	Entnahme aus der Rücklage	- €	Automatische Buchung	15	Zuführung zur Rücklage	532,96 €	Automatische Buchung
0-7	Gesamteinnahmen	8.990,70 €		8-15	Gesamtausgaben	8.990,70 €	

Die Ausgaben werden für gegenseitig deckungsfähig erklärt.

Stand des Sondervermögens am 01.01.2019	23.637,29 €
Entnahme	- €
Zuführung	532,96 €
Aktueller Stand des Sondervermögens	24.170,25 €

© Landesfeuerwehrverband Schleswig-Holstein e.V.

Stand 01.01.2019
Sparbuch 9.005,44
Barkasse 500,45
Girokonto 14.131,40

Stand 31.12.2019
Sparbuch 9.006,34
Barkasse 570,24
Girokonto 14.593,67

23.637,29

24.170,25