

## **Haushaltsplan**

**Gemeinde Kabelhorst**


**2024**



# Inhaltsverzeichnis

<b>Haushaltsplan</b>	<b>Seite</b>
Haushaltssatzung	1
Vorbericht	5
Ergebnishaushalt	31
Finanzhaushalt	35
Übersicht Erträge Aufwendungen	41
Teilpläne	47
Produktkontenübersicht für das Produkt 611000	273
Stellenplan	279
Umlagenberechnung	283
Sondervermögen Kameradschaftskasse Feuerwehr	305
Sondervermögen Kameradschaftskasse Feuerwehr	309





**Haushaltssatzung**  
**Gemeinde Kabelhorst**  
**2024**



# Haushaltssatzung

## der Gemeinde Kabelhorst für das Haushaltsjahr 2024

Aufgrund des § 77 der Gemeindeordnung sowie § 25 Grundsteuergesetz und § 16 Gewerbesteuer-  
gesetz wird nach Beschluss der Gemeindevertretung vom \_\_\_\_\_ folgende  
Haushaltssatzung erlassen:

### § 1

Der Haushaltsplan für das Haushaltsjahr 2024 wird

- |    |   |                    |
|----|---|--------------------|
| 1. | im Ergebnisplan mit   |                    |
|    | einem Gesamtbetrag der Erträge auf                                | <b>658.400 EUR</b> |
|    | einem Gesamtbetrag der Aufwendungen auf                           | <b>683.900 EUR</b> |
|    | einem Jahresüberschuss von  | <b>0 EUR</b>       |
|    | einem Jahresfehlbetrag von  | <b>25.500 EUR</b>  |
|    | einer Inanspruchnahme der Ausgleichsrücklage nach § 26 Absatz 1   |                    |
|    | Satz 2 GemHVO zum Haushaltsausgleich                              | <b>25.500 EUR</b>  |
|    | einem Jahresergebnis unter Inanspruchnahme der Ausgleichsrücklage | <b>0 EUR</b>       |
| 2. | im Finanzplan mit   |                    |
|    | einem Gesamtbetrag der Einzahlungen aus laufender                 |                    |
|    | Verwaltungstätigkeit auf  | <b>655.900 EUR</b> |
|    | einem Gesamtbetrag der Auszahlungen aus laufender                 |                    |
|    | Verwaltungstätigkeit auf  | <b>670.800 EUR</b> |
|    | einem Gesamtbetrag der Einzahlungen aus der Investitions-         |                    |
|    | tätigkeit und der Finanzierungstätigkeit auf                      | <b>0 EUR</b>       |
|    | einem Gesamtbetrag der Auszahlungen aus der Investitions-         |                    |
|    | tätigkeit und der Finanzierungstätigkeit auf                      | <b>14.000 EUR</b>  |
- festgesetzt.

### § 2

Es werden festgesetzt:

- |    |   |              |
|----|---|--------------|
| 1. | der Gesamtbetrag der Kredite für Investitionen und Investitions-<br>förderungsmaßnahmen auf | <b>0 EUR</b> |
| 2. | der Gesamtbetrag der Verpflichtungsermächtigungen auf                                       | <b>0 EUR</b> |
| 3. | der Höchstbetrag der Kassenkredite auf  | <b>0 EUR</b> |
| 4. | die Gesamtzahl der im Stellenplan ausgewiesenen Stellen auf                                 | <b>0,00</b>  |

### § 3

Die Hebesätze für die Realsteuern werden nach § 25 Grundsteuergesetz und § 16 Gewerbesteuer-gesetz wie folgt festgesetzt:

- |   |             |
|---|-------------|
| 1. Grundsteuer  |             |
| a) für die land- und forstwirtschaftlichen Betriebe (Grundsteuer A) | <b>345%</b> |
| b) für die Grundstücke (Grundsteuer B)                              | <b>345%</b> |
| 2. Gewerbesteuer  | <b>350%</b> |

### § 4

Der Höchstbetrag für unerhebliche über- und außerplanmäßige Aufwendungen und Auszahlungen und Verpflichtungsermächtigungen, für deren Leistung oder Eingehung die Bürgermeisterin ihre oder der Bürgermeister seine Zustimmung nach § 82 Gemeindeordnung erteilen kann, beträgt 5.000 EUR

### § 5

Im Teilfinanzplan (§ 4 Abs. 5 GemHVO) sind als Einzelmaßnahmen Investitionen oder Investitionsförderungsmaßnahmen auszuweisen, wenn der Auszahlungsbetrag für die Investition oder Investitionsförderungsmaßnahme mindestens 5.000 EUR beträgt.


### § 6

- (1) Die Erträge und Aufwendungen eines Teilergebnisplanes und die Einzahlungen und Auszahlungen eines Teilfinanzplanes werden gemäß § 20 (1) GemHVO zu Budgets erklärt.
- (2) Die Einzahlungen und Auszahlungen für Investitionen und Investitionsförderungsmaßnahmen eines Teilplanes werden gemäß § 20 (2) GemHVO zu Budgets erklärt.
- (3) Für die gebildeten Budgets gelten die Budgetierungsregelungen gemäß Anlage 1.

Kabelhorst,

Gemeinde Kabelhorst  
Der Bürgermeister





**Vorbericht**

**Gemeinde Kabelhorst**

**2024**



# Vorbericht zum Haushaltsplan der Gemeinde Kabelhorst für das Haushaltsjahr 2024

(§ 1 Absatz 2 Nr. 1 GemHVO)

## 1. Allgemeines

### 1.1 Gemeindegebiet

Das Gemeindegebiet umfasst	526	ha landwirtschaftliche Flächen
	10	ha Waldflächen
	3	ha Wasserflächen
	35	ha Gebäude- und Verkehrsflächen und sonstige Nutzung
	<b>574</b>	<b>ha Gesamtfläche</b>

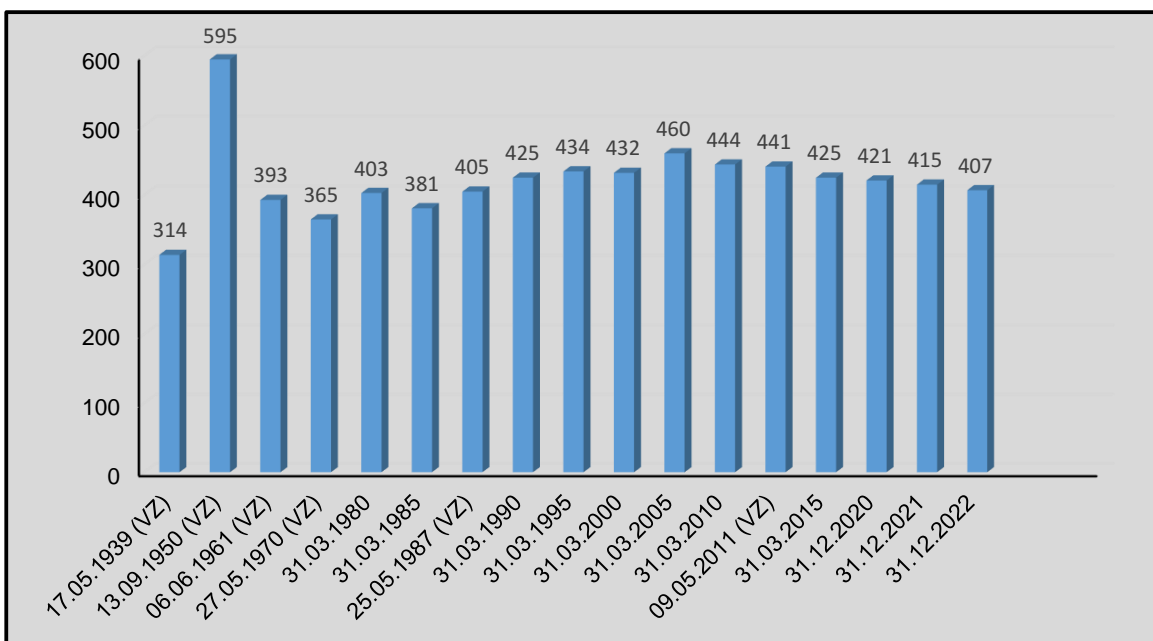
Zum Gemeindegebiet gehören die Ortsteile Kabelhorst, Grünbek und Schwienkuhl

Die Gemeinde liegt auf der Halbinsel Wagrien zwischen „Holsteinischer Schweiz“ und Ostseeküste in der Nähe des ländlichen Zentralortes Lensahn (siehe 3.3). Die Gemeinde liegt in relativ geringer Entfernung zu dem Autobahnanschluss Lensahn (BAB 1) und wird von der Landesstraße L58 (Lensahn - Cismar) und der Kreisstraße K58 (Damlos/Kablehorst/Manhagen/Beschendorf) durchquert.

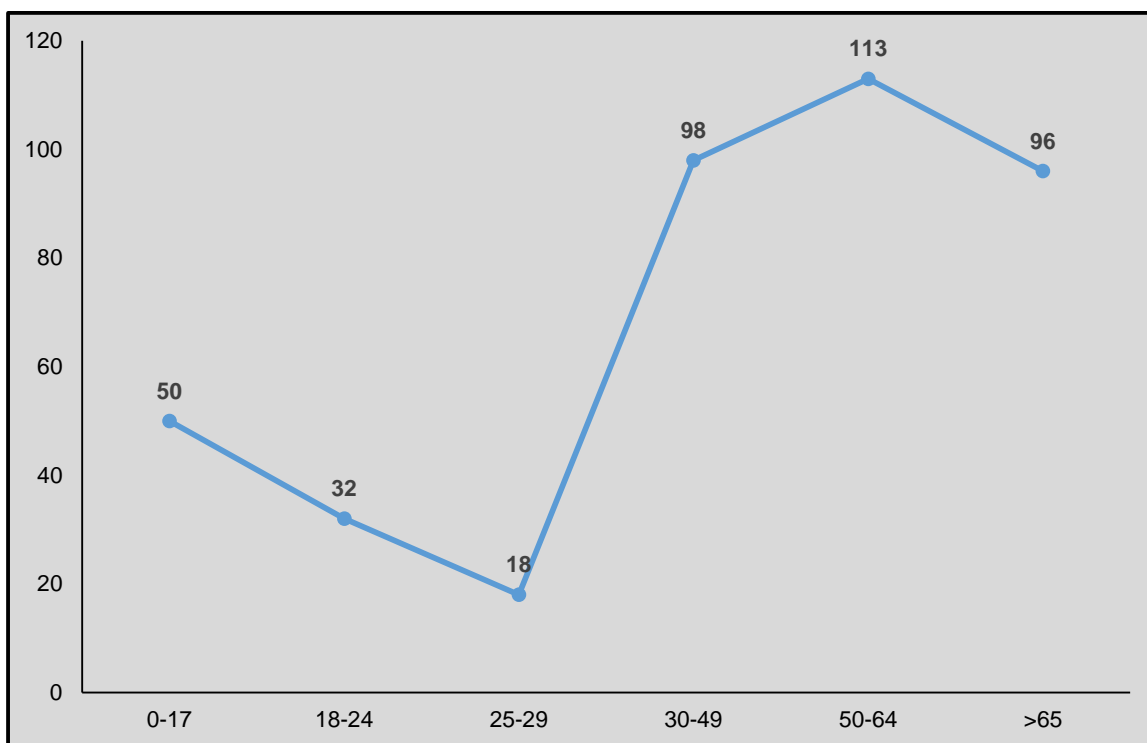
### 1.2 Bevölkerungsentwicklung

Volkszählung		Fortschreibung Statistikamt Nord			
Datum	Einwohner	Datum	Einwohner	Datum	Einwohner
17.05.1939	314	31.03.1980	403	31.03.2018	460
13.09.1950	595	31.03.1985	381	31.03.2019	444
06.06.1961	393	31.03.1990	425	31.03.2020	422
27.05.1970	365	31.03.1995	434	31.12.2020	421
25.05.1987	405	31.03.2000	432	31.12.2021	415
09.05.2011	441	31.03.2005	460	31.12.2022	407
		31.03.2010	444		
		31.03.2015	425		

### Bevölkerungsentwicklung



### Altersstruktur 31.12.2022



### 1.3 Entwicklung der Steuern, Finanzausweisungen und Umlagen

(§ 6 Abs. 1 Nr. 1 GemHVO, Anlage 11)

Bezeichnung	2020	2021	2022	voraussichtlich	
				2023	2024
Grundsteuer A	16.771	16.779	17.688	17.600	17.700
Grundsteuer B	47.448	43.051	46.316	46.300	46.200
Gewerbesteuer	29.899	17.972	15.459	11.400	10.600
Gemeindeanteil an der Einkommensteuer	155.510	160.431	168.765	181.100	189.200
Gemeindeanteil an der Umsatzsteuer	3.809	6.146	5.200	5.500	5.600
Vergnügungssteuern					
Hundesteuer	4.074	133	4.255	4.200	3.800
Zweitwohnungssteuer					
andere Steuern	0	233			
Schlüsselzuweisungen	226.428	220.200	264.456	282.500	287.300
Schlüsselzuweisungen nach § 10 FAG					
Bedarfszuweisungen nach § 32 FAG	15.336	15.228	17.904	17.900	18.600
sonstige allgemeine Finanzausweisungen			6.474	2.700	2.700
<b>Summe der allg. Deckungsmittel</b>	<b>499.275</b>	<b>480.173</b>	<b>546.517</b>	<b>569.200</b>	<b>581.700</b>
<b>Veränderung Vorjahr in %</b>	<b>3,26</b>	<b>-3,83</b>	<b>13,82</b>	<b>4,15</b>	<b>2,20</b>
Gewerbesteuerumlage	1.495	3.558	285	1.200	200
Kreisumlage	156.272	154.974	169.628	169.700	167.200
Amtsumlage	88.654	88.983	103.367	108.500	109.600
Zusatzamtsumlage					
Verbandsumlage					
Fin.ausgleichsumlage					
<b>Summe der Umlagen</b>	<b>246.421</b>	<b>247.515</b>	<b>273.280</b>	<b>279.400</b>	<b>277.000</b>
<b>Veränderung Vorjahr in %</b>	<b>-5,62</b>	<b>0,44</b>	<b>10,41</b>	<b>2,24</b>	<b>-0,86</b>

#### 1.4 Übersicht über die Ergebnisse der kostenrechnenden Einrichtungen

(§ 6 Abs. 1 Nr. 10 GemHVO)

Einrichtung		2022	2023	2024
	Aufwendungen	21.259,88	40.300,00	35.900,00
	Erträge	5.233,72	2.700,00	2.700,00
573000/ Gemeinschaftshaus	<b>Abschluss</b>	<b>16.026,16</b>	<b>37.600,00</b>	<b>33.200,00</b>
	Kostendeckungsgrad	24,62	6,70	7,52
	Förderungen	9.313,14	8.700,00	8.700,00

## 2. Vermögen und Verbindlichkeiten

### 2.1 Übersicht über den voraussichtlichen Stand der Sonderrücklage, der Sonderposten und der Rückstellungen

(§ 6 Abs. 1 Nr. 4 GemHVO, Anlage 14)

		Stand zu Beginn des Vorvorjahres	Stand zu Beginn des Vorjahres	Stand zu Beginn des HH-Jahres	Zuführung	Entnahme	Stand zum Ende des Haushalts- jahres
		2022	2023	2024			
<b>1.</b>	<b><u>Sonderrücklage</u></b>						
1.1	nicht aufzulösende Zuschüsse	0,00	0,00	0,00			0,00
1.2	nicht aufzulösende Zuweisungen	0,00	0,00	0,00			0,00
1.3	Stellplatzrücklage	0,00	0,00	0,00			0,00
<b>1.4</b>	<b>Zwischensumme zu 1</b>	<b>0,00</b>	<b>0,00</b>	<b>0,00</b>	<b>0,00</b>	<b>0,00</b>	<b>0,00</b>
<b>2.</b>	<b><u>Sonderposten</u></b>						
2.1	aufzulösende Zuschüsse	8.433,65	8.239,13	8.139,13	0,00	100,00	8.039,13
2.2	aufzulösende Zuweisungen	78.499,09	78.856,03	76.356,03		2.400,00	73.956,03
2.3	aufzulösende Beiträge	0,00	0,00	0,00			0,00
2.4	nicht aufzulösende Beiträge	0,00	0,00	0,00			0,00
2.5	Gebührenaussgleich	0,00	0,00	0,00			0,00
2.6	Treuhandvermögen	0,00	0,00	0,00			0,00
2.7	Dauergrabpflege	0,00	0,00	0,00			0,00
2.8	sonstige Sonderposten	0,00	0,00	0,00			0,00
<b>2.9</b>	<b>Zwischensumme zu 2</b>	<b>86.932,74</b>	<b>87.095,16</b>	<b>84.495,16</b>	<b>0,00</b>	<b>2.500,00</b>	<b>81.995,16</b>
<b>3.</b>	<b><u>Rückstellungen nach § 24 GemHVO</u></b>						
3.1	Pensionsrückstellungen	0,00	0,00	0,00			0,00
3.2	Beihilferückstellungen	0,00	0,00	0,00			0,00
3.3	Altersteilzeitrückstellungen	0,00	0,00	0,00			0,00
3.4	Rückstellungen für später entstehende Kosten	0,00	0,00	0,00			0,00
3.5	Altlastenrückstellung	0,00	0,00	0,00			0,00
3.6	Steuerrückstellung	0,00	0,00	0,00			0,00
3.7	Verfahrensrückstellung	0,00	0,00	0,00			0,00
3.8	Finanzausgleichsrückstellung	0,00	0,00	0,00			0,00
3.9	Instandhaltungsrückstellung	0,00	0,00	0,00			0,00
3.10	Rückstellungen für im Haushaltsjahr empfangene Lieferungen und Leistungen, für die keine Rechnung vorliegt und der Rechnungsbetrag nicht bekannt ist	0,00	0,00	0,00			0,00
3.11	Sonstige Rückstellungen nach § 24 Satz 2 GemHVO	0,00	0,00	0,00			0,00
<b>3.12</b>	<b>Zwischensumme zu 3</b>	<b>0,00</b>	<b>0,00</b>	<b>0,00</b>	<b>0,00</b>	<b>0,00</b>	<b>0,00</b>

## 2.2 Verbindlichkeiten

### 2.2.1 Entwicklung der Verbindlichkeiten aus Krediten (ohne Umschuldung)

(§ 6 Abs. 1 Nr. 2 GemHVO, Anlage 12)

Haushaltsjahre	Stand am 01.01.	+ Kredit- aufnahmen	- Tilgung	Schuldenstand am 31.12.			nachrichtl. Restkredit- ermächtig.
				Gesamt	Ew. am 31.12.	EUR/Ew.	
1	2	3	4	5	5a	6	7
IST 2020	0,00			0,00	421	0,00	
IST 2021	0,00			0,00	415	0,00	
IST 2022	0,00			0,00	407	0,00	
Soll lfd. Jahr 2023	0,00			0,00	407	0,00	
Soll Planjahr 2024	0,00			0,00	407	0,00	
Soll 2025	0,00			0,00	407	0,00	
Soll 2026	0,00			0,00	407	0,00	
Soll 2027	0,00			0,00	407	0,00	

### 2.2.2 Übersicht über die Gesamtverschuldung der Gemeinde jeweils zum 31. Dezember

(§ 6 Abs. 1 Nr. 17 GemHVO, Anlage 18)

1 Haushaltsjahr	2020	2021	2022	2023	2024	2025	2026	2027
2 Kredite nach § 85 GO	0,00	0,00	0,00	0,00	0,00	0,00	0,00	0,00
3 Kassenkredite nach § 87 GO								
4 Eigenbetriebe und andere Sonderverm.								
5 Kommunalunternehmen (> 50%)								
6 andere Anstalten								
7 Zweckverbände (> 50%)								
8 Gesellschaften								
<b>9 Gesamt I (Summe Zeile 2 - 8)</b>	<b>0,00</b>	<b>0,00</b>	<b>0,00</b>	<b>0,00</b>	<b>0,00</b>	<b>0,00</b>	<b>0,00</b>	<b>0,00</b>
<b>10 Euro/Einwohner (Zeile 9)</b>								
11 Kommunalunternehmen (20 bis 50 %)								
12 Zweckverbände (20 % - 50 %)								
13 andere Gesellschaften								
<b>14 Gesamt II (Summe Zeile 2 - 8 und 11 - 13)</b>	<b>0,00</b>	<b>0,00</b>	<b>0,00</b>	<b>0,00</b>	<b>0,00</b>	<b>0,00</b>	<b>0,00</b>	<b>0,00</b>
<b>15 Euro/Einwohner (Zeile 14)</b>								
16 kreditähnliche Rechtsgeschäfte								
17 Euro/Einwohner (Zeile 16)								
18 Bürgschaften								
19 Euro/Einwohner (Zeile 18)								
20 Treuhandvermögen								
21 Stiftungen								
nachrichtlich: Einwohner per 31.03.	421	415	407	407	407	407	407	407

## 2.3 Kreditähnliche Rechtsgeschäfte nach § 85 Abs. 5 GO

(nicht genehmigungsfrei gemäß § 1 LVO über die Genehmigungsfreiheit von Rechtsgeschäften)

(§ 6 Abs. 1 Nr. 9 GemHVO)

Die Gemeinde hat keine kreditähnlichen Rechtsgeschäfte gemäß § 85 Abs. 5 GO abgeschlossen.



**2.4 Sondervermögen u.ä.****2.4.1 Übersicht über die Sondervermögen, Zweckverbände und Gesellschaften**

(§ 6 Abs. 1 Nr. 13 GemHVO, Anlage 17)

Name	Stammkapital	Anteil der Gemeinde		Gewinnabführung (+)		
	EUR	EUR	%	Vorvorjahr EUR	Vorjahr EUR	Haushaltsjahr EUR
1	2	3	4	5	6	7
<b><u>I. Sondervermögen</u></b>						
1.						
2.						
<b><u>II. Zweckverbände</u></b>						
1. Breitbandversorgung ZVO		2.000,00				
2.						
<b><u>III. Gesellschaften</u></b>						
2.						
<b><u>IV. Kommunalunternehmen nach § 106a GO</u></b>						
1.						
2.						
<b><u>V. gemeinsame Kommunalunternehmen nach § 19b GkZ</u></b>						
1. Energiebetriebe Amt Lensahn	53.370,00	500,00	0,94			
2.						
<b><u>VI. andere Anstalten, die von der Gemeinde getragen werden, mit Ausnahme der öff.-rechtlichen Sparkassen</u></b>						
1.						
2.						

**2.4.2 Übersicht über die Erfolgs- und Finanzlage der Sondervermögen**

(§ 6 Abs. 1 Nr. 14a GemHVO)

HH-Jahr	Bestand zu Beginn des HH-Jahres	Einzahlungen	Auszahlungen	Bestand am Ende des HH-Jahres	Zuführung an Gemeinde	Zuführung von Gemeinde
<b><u>Freiwillige Feuerwehr Kabelhorst</u></b>						
2020	24.170,25	400,90	776,48	23.794,67		
2021	23.794,67	2.105,88	1.208,43	24.692,12		
2022	24.692,12	6.328,83	8.534,15	22.486,80		
2023	22.486,80	5.700,00	8.000,00	20.186,80		
2024	20.186,80	6.550,00	6.750,00	19.986,80		

### 2.4.3 Übersicht über die übernommenen Bürgschaften, Verpflichtungen aus Gewährverträgen sowie Rechtsgeschäften, die diesen wirtschaftlich gleichkommen

(§ 6 Abs. 1 Nr. 3 GemHVO, Anlage 13)

	Datum der Übernahme	Zweck	Ursprungs- höhe	voraus. Höhe zu Beginn des HH-Jahres	voraus. Datum des Auslaufens der Bürgschaft
1	2	3	4	5	6
<b><u>I. Bürgschaften</u></b>					
1)					
2)					
3)					
<b>Summe</b>					
<b><u>II. Verpflichtungen</u></b>					
1)					
2)					
3)					
<b>Summe</b>					

## 2.5 Treuhandvermögen

### 2.5.1 Übersicht über die Ergebnisse der Treuhandvermögen

(§ 6 Abs. 1 Nr. 12 GemHVO)

Die Gemeinde verfügt über keine Treuhandvermögen.

### 3. Ausblick auf das Planjahr

#### 3.1 Allgemeines

Das Haushaltsjahr 2024 ist geprägt durch Veränderungen im Bereich der Erträge

- Zuw. Dorfentwicklung	27.000	
- Zuw. Kommunale Klimaplanung	22.500	
- Einkommensteueranteile	8.100	
- Schlüsselzuweisungen	4.800	62.400

und der Aufwendungen

- Schulumlage	-6.100	
- Dorfentwicklung	30.000	
- Schulkostenbeiträge	4.000	
- Pauschalfinanz. Kita	-5.900	
- Kommunale Klimaplanung	30.000	52.000

Der Haushalt hat somit eine Verbesserung i. H. v. 10.400 EUR erfahren.

Die Aufwendungen der Gemeinde sind zum überwiegenden Teil durch Umlagen bzw. Kostenbeteiligungen geprägt.

	2022	2023	2024	2025	2026	2027
Schulumlage	48.141	79.600	73.500	62.100	61.600	61.800
Schulkostenbeiträge	30.731	39.000	43.000	43.600	44.200	44.800
Pauschalfinanzierung Kindergärten	39.158	42.500	36.600	37.100	37.700	38.300
Kindertagespflege	8.237	0	0	0	0	0
Gewerbesteuerumlage	285	1.200	200	1.100	1.100	1.100
Kreisumlage	169.628	169.700	167.200	169.700	172.200	174.800
Amtsumlage	103.367	108.500	109.600	111.300	112.900	114.600
<b>Gesamt</b>	<b>399.547</b>	<b>440.500</b>	<b>430.100</b>	<b>424.900</b>	<b>429.700</b>	<b>435.400</b>
Gesamtaufwand	566.998	624.000	683.800	574.800	579.900	584.800
<b>%-Anteil Umlage</b>	<b>70,47</b>	<b>70,59</b>	<b>62,90</b>	<b>73,92</b>	<b>74,10</b>	<b>74,45</b>

#### 3.2 Darstellung der bereinigten Auszahlungen aus laufender Verwaltungstätigkeit

(§ 6 Abs. 1 Nr. 7 GemHVO, Anlage 16)

Bezeichnung			Haushaltsjahr					
			2022	2023	2024	2025	2026	2027
1	2	3	4	5	6	7	8	9
77	1	Auszahlungen aus lfd. Verwaltungstätigkeit	559.067	610.700	670.800	563.100	569.000	575.800
7341	2	abzgl. Gewerbesteuerumlage	285	1.200	200	1.100	1.100	1.100
7371	3	abzgl. Allgemeine Umlage an das Land						
		- Finanzausgleichsumlage an das Land						
		- Kreisumlage	169.628	169.700	167.200	169.700	172.200	174.800
		- Amtsumlage	103.367	108.500	109.600	111.300	112.900	114.600
7372	4	- Zusatzamtsumlage						
		- Finanzausgleichsumlage an den Kreis						
		abzgl. Allgemeine Umlage an Gemeinden und Gemeindeverbände	272.995	278.200	276.800	281.000	285.100	289.400
7373	5	abzgl. allg. Umlagen an Zweckverbände						
<b>6</b>		<b>bereinigte Auszahlungen aus lfd. Verwaltungstätigkeit</b>	<b>285.787</b>	<b>331.300</b>	<b>393.800</b>	<b>281.000</b>	<b>282.800</b>	<b>285.300</b>

7 Veränderung Vorjahr (in %)	24,15	15,93	18,87	-28,64	0,64	0,88
8 Empfehlung (in %)	1,50	1,50	1,50	1,50	1,50	1,50

### 3.3 Verwendung der Schlüsselzuweisungen für übergemeindliche Aufgaben

(§ 6 Abs. 1 Nr. 11 GemHVO)

Die Schlüsselzuweisungen für übergemeindliche Aufgaben werden gemäß § 15 Finanzausgleichsgesetz an die zentralen Orte für die Wahrnehmung von Aufgaben für die Einwohner ihres Verflechtungsgebietes gezahlt. Zentraler Ort im Amt Lensahn ist die Gemeinde Lensahn. Zur Verwendung der Schlüsselzuweisungen für übergemeindliche Aufgaben siehe Umlagenberechnung.

### 3.4 Auszahlungen für Investitionen und Investitionsförderungsmaßnahmen

(§ 6 Abs. 1 Nr. 6 GemHVO, Anlage 15)

Haushalts- jahre	Fort- geschriebener Planansatz	IST	Nicht mehr benötigte Ermächtigungen	in das Folgejahr übertragen		nachrichtlich: Investitions- volumen geplanter kreditähnlicher Rechts- geschäfte
				Gesamt	aus Planungen der Vorjahre	
1	2	3	4	5	6	7
2020	12.500	10.799	1.701	0	0	
2021	37.100	13.165	7.455	16.480	0	
2022	27.783	13.952	969	12.862	12.862	
2023	94.162	-	-	-	-	
<b>2024</b>	<b>14.000</b>	-	-	-	-	
2025	2.500	-	-	-	-	
2026	2.500	-	-	-	-	
2027	0	-	-	-	-	

### 3.5 Erhebliche Investitionen und Investitionsförderungsmaßnahmen

(§ 6 Abs. 1 Nr. 5 GemHVO)

Folgende erhebliche Investitionen und Investitionsförderungsmaßnahmen sind **2024** geplant:

Produkt	Bezeichnung der Maßnahme	HH-Ansatz	gedeckt durch					Folgekosten				
			Zuschüsse	Beiträge	Erlöse	Kredite	liq. Mittel	Abschreib.	Personalk.	Sachkost.	Schuldend.	
	unerhebliche Investitionen	8.000						8.000	1.600			0
<b>Summe Produktbereich 1</b>		<b>8.000</b>	<b>0</b>	<b>0</b>	<b>0</b>	<b>0</b>	<b>0</b>	<b>8.000</b>	<b>1.600</b>	<b>0</b>	<b>0</b>	<b>0</b>
	unerhebliche Investitionen											0
<b>Summe Produktbereich 2</b>		<b>0</b>	<b>0</b>	<b>0</b>	<b>0</b>	<b>0</b>	<b>0</b>	<b>0</b>	<b>0</b>	<b>0</b>	<b>0</b>	<b>0</b>
	unerhebliche Investitionen											0
<b>Summe Produktbereich 3</b>		<b>0</b>	<b>0</b>	<b>0</b>	<b>0</b>	<b>0</b>	<b>0</b>	<b>0</b>	<b>0</b>	<b>0</b>	<b>0</b>	<b>0</b>
	unerhebliche Investitionen											0
<b>Summe Produktbereich 4</b>		<b>0</b>	<b>0</b>	<b>0</b>	<b>0</b>	<b>0</b>	<b>0</b>	<b>0</b>	<b>0</b>	<b>0</b>	<b>0</b>	<b>0</b>
	unerhebliche Investitionen	6.000							1.200			0
<b>Summe Produktbereich 5</b>		<b>6.000</b>	<b>0</b>	<b>0</b>	<b>0</b>	<b>0</b>	<b>0</b>	<b>0</b>	<b>1.200</b>	<b>0</b>	<b>0</b>	<b>0</b>
612000	Tilgungsleistungen											0
	unerhebliche Investitionen											0
<b>Summe Produktbereich 6</b>		<b>0</b>	<b>0</b>	<b>0</b>	<b>0</b>	<b>0</b>	<b>0</b>	<b>0</b>	<b>0</b>	<b>0</b>	<b>0</b>	<b>0</b>
<b>Gesamtsumme</b>		<b>14.000</b>	<b>0</b>	<b>0</b>	<b>0</b>	<b>0</b>	<b>0</b>	<b>8.000</b>	<b>2.800</b>	<b>0</b>	<b>0</b>	<b>0</b>

#### 4. Haushaltskonsolidierung

Gemäß § 6 Abs. 1 Ziffer 8 GemHVO ist die Gemeinde verpflichtet darzustellen wie sich verschiedene Haushaltszahlen entwickeln, wenn der Ergebnisplan im Haushaltsjahr oder in einem der drei nachfolgenden Haushaltsjahre nicht ausgeglichen ist.

##### 4.1 Entwicklung des Ergebnisplans

HH-Jahr	Erträge	Aufwendungen	Jahres- überschuss	Jahres- fehlbetrag
1	2	3	4	5
2020	541.086,70	464.383,47	76.703,23	
2021	512.811,53	501.907,58	10.903,95	
2022	639.686,00	566.998,00	72.688,00	
2023	594.700,00	624.100,00		29.400,00
<b>2024</b>	<b>658.400,00</b>	<b>683.900,00</b>		25.500,00
2025	626.700,00	574.900,00	51.800,00	
2026	658.700,00	580.000,00	78.700,00	
2027	678.100,00	584.900,00	93.200,00	

##### 4.2 Übersicht über die Entwicklung des Eigenkapitals und des Anteils des Eigenkapitals an der Bilanzsumme nach § 1 Abs. 2 Nr. 3 GemHVO

Haus- halts- jahr	Allgemeine Rücklage am 31.12.	Sonder- rücklage am 31.12.	Ausgleichs- rücklage am 31.12.	vorgetragener Jahresfehl- betrag	Jahresüber- schuss/ Jahresfehl- betrag	Eigen- kapital am 31.12.	Bilanz- summe am 31.12.	Anteil des Eigenkapitals an der Bilanz- summe	Anteil der allg. Rücklage an der Bilanz- summe
1	2	3	4	5	6	7	8	9	10
2020	586.387,57		256.959,98		29.861,10	873.208,65	1.057.399,19	82,58	<b>55,46</b>
2021	586.387,57		286.821,08		76.703,23	949.911,88	1.066.581,31	89,06	<b>54,98</b>
2022	586.387,57		363.524,31		10.903,95	960.815,83	1.133.755,90	84,75	<b>51,72</b>
2023	---	---	---	---	-29.400,00	---	---	---	---
	396.814,57	---	636.688,90	---	---	1.033.503,46	1.133.755,90	---	<b>35,00</b>
<b>2024</b>	---	---	---	---	<b>-25.500,00</b>	---	---	---	---
2025	---	---	---	---	51.800,00	---	---	---	---
2026	---	---	---	---	78.700,00	---	---	---	---
2027	---	---	---	---	93.200,00	---	---	---	---

Die allgemeine Rücklage muss bei Inanspruchnahme der Ausgleichsrücklage nach § 26 Abs. 1 Satz 2 mindestens 20% Prozent der Bilanzsumme des Jahresabschlusses aufweisen. (Spalte 10)

#### **4.3 umgesetzte Maßnahmen zur Haushaltskonsolidierung**

(§ 6 Abs. 1 Nr. 8a GemHVO)

Es wurde bisher keine Haushaltskonsolidierung durchgeführt.

#### **4.4 noch nicht umgesetzte Maßnahmen zur Haushaltskonsolidierung**

(§ 6 Abs. 1 Nr. 8b GemHVO)

Es ist keine Haushaltskonsolidierung notwendig.



#### 4.5 Zuweisungen und Zuschüsse an Vereine und Verbände (§ 6 Abs. 1 Nr. 8c GemHVO)

Lfd. Nr.	Produktsachkonto	Bezeichnung	Zuschussempfänger	Ergebnis 2022	HH-Ansatz				
					2023	2024	2025	2026	2027
1	2	3	4	5	6	7	8	9	10
01	111001.5318001	Zuschüsse Bürgerbus	Einwohner der Gemeinde Kabelhorst	154	100	100	100	100	100
02	126001.5318011	Beitrag Kameradschaftskasse	Freiwillige Feuerwehr Kabelhorst	300	500	500	500	500	500
03	241000.5318001	Zuschüsse ab dem 11. Schuljahr	Schüler ab dem 11. Schuljahr	0	500	500	500	500	500
04	271000.5318000	Zuschüsse an Vereine und Verbände	Volkshochschule Lensahn	214	300	300	300	300	300
05	281000.5318000	Zuschüsse an Vereine und Verbände	Theatergruppe Kabelhorst	200	200	200	200	200	200
06	331000.5318000	Zuschüsse an Vereine und Verbände	Lebenshilfe für geistig Behinderte in Ostholstein	20	100	100	100	100	100
07	361100.5318003	Kindergartenbeförderung	Kinder aus der Gemeinde Kabelhorst	1.505	2.000	2.200	2.200	2.200	2.200
08	362500.5318000	Zuschüsse an Vereine und Verbände	Jugendgruppen der Gemeinde	0	300	300	300	300	300
09	362500.5318002	Förderung von Jugend-erholungsmaßnahmen	Vereine im Bereich der Gemeinde Kabelhorst	78	200	200	200	200	200
10	362500.5318004	Freikarten Schwimmbad	Kinder aus der Gemeinde Kabelhorst	362	1.000	1.000	1.000	1.000	1.000
11	421000.5318000	Zuschüsse an Vereine und Verbände	Vereine im Bereich der Gemeinde Kabelhorst	436	1.600	2.300	2.300	2.300	2.300
12	421000.5318005	Übungsleiterentschädigung	Vereine im Bereich der Gemeinde Kabelhorst	1.500	2.500	2.500	2.500	2.500	2.500
13	421000.5318007	Zuschuss an KSSC für Pflege des Sportplatzes	KSSC	500	500	500	500	500	500
14	553000.5318000	Zuweisung an Kirchengemeinden	Kirchengemeinden	0	1.700	1.700	1.700	1.700	1.700
15	281000.5811904	Nutzung des Gemeinschaftshauses	Vereine im Bereich der Gemeinde Kabelhorst	685	600	600	600	600	600
16	421000.5811904	Nutzung des Gemeinschaftshauses	Vereine im Bereich der Gemeinde Kabelhorst	5.413	5.000	5.000	5.000	5.000	5.000
<b>Summe Zuweisungen und Zuschüsse</b>				<b>11.367</b>	<b>17.100</b>	<b>18.000</b>	<b>18.000</b>	<b>18.000</b>	<b>18.000</b>

#### 4.6 Mitgliedschaft in Vereinen und Verbänden (§ 6 Abs. 1 Nr. 8d GemHVO)

Lfd. Nr.	Produktsachkonto	Bezeichnung	Verein / Verband	Ergebnis 2022	HH-Ansatz				
					2023	2024	2025	2026	2027
1	2	3	4	5	6	7	8	9	10

01	111001.5429001	Mitgliedsbeiträge	Schleswig-Holsteinischer Gemeindetag	388	400	400	400	400	400
02	111001.5429001	Mitgliedsbeiträge	Forstbetriebsgemeinschaft Ostholstein	41	100	100	100	100	100
03	111001.5429001	Mitgliedsbeiträge	Schutzgemeinschaft Deutscher Wald	27	100	100	100	100	100
04	126001.5429001	Mitgliedsbeiträge	KFV Ostholstein	288	300	300	300	300	300
05	126001.5429001	Mitgliedsbeiträge	Kameradschaftshilfe der FF-Feuerwehren OH	174	200	200	200	200	200
06	281000.5429001	Mitgliedsbeiträge	Museumshof Lensahn	250	300	300	300	300	300
<b>Summe Mitgliedsbeiträge</b>				<b>1.168</b>	<b>1.400</b>	<b>1.400</b>	<b>1.400</b>	<b>1.400</b>	<b>1.400</b>

## 4.7 Entwicklung der Steuern und sonstigen Einnahmequellen (§ 6 Abs. 1 Nr. 8e GemHVO)

Lfd. Nr.	Produktsachkonto	Bezeichnung	Hebesatz				Ergebnis			HH-Ansatz			
			Gemeinde	Niv.Satz	SBZ	FBZ	2022	2023	2024	2025	2026	2027	
1	2	3	4	5	6	7	8	9	10	11	12	13	
01	611000.4011000	Grundsteuer A	345 %	303 %	380 %	380 %	17.688	17.600	17.700	17.700	17.700	17.700	
02	611000.4012000	Grundsteuer B	345 %	368 %	425 %	425 %	46.316	46.300	46.200	46.700	47.200	47.700	
03	611000.4013000	Gewerbesteuer	350 %	310 %	380 %	380 %	15.459	11.400	10.600	10.800	11.000	11.200	
04	611000.4021000	Einkommensteueranteile					168.765	181.100	189.200	200.600	210.600	219.000	
05	611000.4022000	Anteil Umsatzsteuer					5.200	5.500	5.600	5.800	5.900	6.000	
06	611000.4031000	Vergnügungssteuer für Spielgeräte	0			12 %	0	0					
07	611000.4032000	Hundesteuer	50 EUR				120 EUR	4.255	4.200	3.800	3.800	3.800	3.800
08	611000.4051000	Bedarfszuweisungen § 32 FAG					17.904	17.900	18.600	19.200	19.600	20.000	
09	611000.4111000	Schlüsselzuweisungen					264.456	282.500	287.300	293.000	313.500	322.900	
<b>Summe Steuern u.ä.</b>							<b>540.043</b>	<b>566.500</b>	<b>579.000</b>	<b>597.600</b>	<b>629.300</b>	<b>648.300</b>	

SBZ= Sonderbedarfszuweisung

FBZ= Fehlbetragszuweisung

#### 4.8 Entwicklung der Vermögens-, Finanz- und Ertragslage

Anlage 1 lt. Haushaltskonsolidierungserlass 2022, Ziffer 3.54 a

Lfd. Nr.		in EUR	
		in EUR	EUR/Ew.
1.	bis Ende 2022 aufgelaufene Defizite	---	
2.	einen Jahresüberschuss 2023		0,00
3.	einen Jahresfehlbetrag 2023		-29.400,00
4.	erwartete Überschüsse in den Jahren 2024 bis 2027		223.700,00
5.	erwartete Defizite in den Jahren 2024 bis 2027		-25.500,00
6.	zu erwartende aufgelaufene Defizite bis Ende 2027 (Summe lfd. Nr. 1 bis 5)		168.800,00
7.	Eigenkapital Ende 2022		960.815,83
8.	Eigenkapital Ende 2027		1.159.015,83
9.	Anstieg der liquiden Mittel in den Jahren 2023 bis 2027		115.100,00
10.	Abnahme der liquiden Mittel in den Jahren 2023 bis 2027		0,00
		in EUR	EUR/Ew.
		Einwohner	421
11.	eine Verschuldung Anfang 2023	0,00	0,00
12.	eine Verschuldung Ende 2023	0,00	0,00
13.	eine Gesamtverschuldung (Gesamt I) Anfang 2023	0,00	0,00
14.	eine Gesamtverschuldung (Gesamt I) Ende 2023	0,00	0,00
15.	eine Gesamtverschuldung (Gesamt I) Ende 2027	0,00	0,00
16.	ein Bestand an Kassenkrediten Ende 2022	0,00	0,00
17.	eine Gesamtverschuldung (Gesamt II) Anfang 2023	0,00	0,00
18.	eine Gesamtverschuldung (Gesamt II) Ende 2023	0,00	0,00

Kabelhorst, den

---

 Prüss  
 Bürgermeister

**Bilanz des Vorjahres gemäß § 1 Absatz 2 Nr. 2 GemHVO**

<b>Aktiva</b>	<b>01.01.2022</b>	<b>31.12.2022</b>
		€
<b>1. Anlagevermögen</b>	<b>336.367,00</b>	<b>335.264,04</b>
<b>1.1. Immaterielle Vermögensgegenstände</b>	<b>0,00</b>	<b>0,00</b>
<b>1.2. Sachanlagen</b>	<b>293.569,75</b>	<b>292.466,79</b>
1.2.1 Unbebaute Grundstücke und grundstücksgleiche Rechte	18.490,85	18.490,85
1.2.2 Bebaute Grundstücke und grundstücksgleiche Rechte	201.990,46	195.399,73
1.2.3 Infrastrukturvermögen	51.819,78	49.894,20
1.2.4 Bauten auf fremdem Grund u. Boden	0,00	0,00
1.2.5 Kunstgegenstände, Kulturdenkmäler	2,00	2,00
1.2.6 Maschinen und technische Anlagen, Fahrzeuge	15.105,86	20.379,39
1.2.7 Betriebs- und Geschäftsausstattung	6.160,80	8.300,62
1.2.8 Geleistete Anzahlungen, Anlagen im Bau	0,00	0,00
<b>1.3. Finanzanlagen</b>	<b>42.797,25</b>	<b>42.797,25</b>
1.3.1 Anteile an verbundenen Unternehmen	0,00	0,00
1.3.2 Beteiligungen	42.797,25	42.797,25
1.3.3 Sondervermögen	0,00	0,00
1.3.4 Ausleihungen	0,00	0,00
1.3.5 Wertpapiere des Anlagevermögens	0,00	0,00
<b>2. Umlaufvermögen</b>	<b>729.282,57</b>	<b>797.802,62</b>
2.1 Vorräte	0,00	0,00
2.2 Forderungen und sonstige Vermögensgegenstände	729.282,57	797.802,62
2.3 Wertpapiere des Umlaufvermögens	0,00	0,00
2.4 Liquide Mittel	0,00	0,00
<b>3. Aktive Rechnungsabgrenzung</b>	<b>931,74</b>	<b>689,24</b>
<b>Summe Aktiva</b>	<b>1.066.581,31</b>	<b>1.133.755,90</b>
<b>Passiva</b>		€
<b>1. Eigenkapital</b>	<b>960.815,83</b>	<b>1.033.503,46</b>
1.1 Allgemeine Rücklage	586.387,57	597.291,52
1.2 Sonderrücklage	0,00	0,00
1.3 Ergebnisrücklage	363.524,31	363.524,31
1.4 vorgetragener Jahresfehlbetrag	0,00	0,00
1.5 Jahresüberschuss/Jahresfehlbetrag	10.903,95	72.687,63
<b>2. Sonderposten</b>	<b>86.932,74</b>	<b>87.095,16</b>
2.1 für aufzulösende Zuschüsse	8.433,65	8.239,13
2.2 für aufzulösende Zuweisungen	78.499,09	78.856,03
2.3 für Beiträge	0,00	0,00
2.4 für Gebührenaussgleich	0,00	0,00
2.5 für Treuhandvermögen	0,00	0,00
2.6 für Dauergrabpflege	0,00	0,00
2.7 für sonstige Sonderposten	0,00	0,00
<b>3. Rückstellungen</b>	<b>0,00</b>	<b>0,00</b>
3.1 Pensionsrückstellung	0,00	0,00
3.2 Beihilferückstellung	0,00	0,00
3.3 Altersteilzeitrückstellung	0,00	0,00
3.4 Rückstellung für später entstehende Kosten	0,00	0,00
3.5 Altlastenrückstellung	0,00	0,00
3.6 Steuerrückstellung	0,00	0,00
3.7 Verfahrensrückstellung	0,00	0,00
3.8 Finanzausgleichsrückstellung	0,00	0,00
3.9 Instandhaltungsrückstellung	0,00	0,00
3.10 Rückstellungen für Verbindlichkeiten für im Haushaltsjahr empfangene Lieferungen und Leistungen, für die keine Rechnung vorliegt und der Rechnungsbetrag nicht bekannt ist	0,00	0,00
3.11 Sonstige andere Rückstellungen	0,00	0,00
<b>4. Verbindlichkeiten</b>	<b>18.832,74</b>	<b>13.157,28</b>
4.1 Anleihen	0,00	0,00
4.2 Verbindlichkeiten aus Krediten für Investitionen	0,00	0,00
4.3 Verbindlichkeiten aus Kassenkrediten	0,00	0,00
4.4 Verbindlichkeiten aus Vorgängen, die Kreditaufnahmen wirtschaftlich gleichkommen	0,00	0,00
4.5 Verbindlichkeiten aus Lieferungen und Leistungen	17.332,74	11.657,28
4.6 Verbindlichkeiten aus Transferleistungen	0,00	0,00
4.7 Sonstige Verbindlichkeiten	1.500,00	1.500,00
<b>5. Passive Rechnungsabgrenzung</b>	<b>0,00</b>	<b>0,00</b>
<b>Summe Passiva</b>	<b>1.066.581,31</b>	<b>1.133.755,90</b>

### Übersicht über die Verpflichtungsermächtigungen nach § 1 Abs. 2 Nr. 4 GemHVO

Verpflichtungsermächtigungen im Haushaltsplan des Jahres	Voraussichtlich fällige Auszahlungen				
	2025	2026	2027	2028	2029 ff.
1	2	3	4	5	6
2021					
2022					
2023					
2024					
<b>Summe</b>	<b>0</b>	<b>0</b>	<b>0</b>	<b>0</b>	<b>0</b>
<b>Nachrichtlich</b> In der mittelfristigen Finanzplanung vorgesehene Kreditaufnahmen (ohne Umschuldungskredite)					

## **Übersicht gemäß § 1 Absatz 2 Nr. 5 GemHVO über die nach § 20 GemHVO gebildeten Budgets**

### **A. Ergebnisplan**

Im Ergebnisplan bilden die Erträge und Aufwendungen der einzelnen Teilpläne mit den Einschränkungen der folgenden Budgetierungsregelungen jeweils ein Budget.

### **B. Finanzplan**

Im Finanzplan bilden die Einzahlungen und Auszahlungen für Investitionen und Investitionsförderungsmaßnahmen der einzelnen Teilpläne mit den Einschränkungen der folgenden Budgetierungsregelungen jeweils ein Budget.

## **Budgetierungsregelungen**

### **1. Inhalt**

Diese Grundsätze regeln die Handhabung der Budgetierung bei der Gemeinde Kabelhorst. Sie ergänzen die Regelungen der Gemeindehaushaltsverordnung (GemHVO) um besondere Vereinbarungen zur Aufstellung und Ausführung des Produkthaushaltsplanes.

### **2. Verantwortlichkeit**

Die Gesamtverantwortung für den Produkthaushalt trägt die Bürgermeisterin/der Bürgermeister. Insbesondere bei erheblichen Abweichungen vom vereinbarten Finanzrahmen ist die Bürgermeisterin/der Bürgermeister zeitgerecht gegenüber der Gemeindevertretung berichtspflichtig unbeschadet der allgemein vereinbarten Fristen zur Berichterstattung.

Die in der Gemeindeordnung festgelegte Zuständigkeit der Bürgermeisterin/des Bürgermeisters bleibt davon unberührt.

Für die Teilpläne trägt die Produktverantwortliche oder der Produktverantwortliche im Hinblick auf die Erreichung der Produktziele und den vereinbarten Finanzrahmen die Verantwortung.

### **3. Budgets**

Die Produkte der Teilergebnispläne und der Teilfinanzpläne werden gemäß § 20 GemHVO zu Budgets erklärt.

### **4. Bewirtschaftung**

Die Konten des jeweiligen Teilplanes (Teilergebnis- und Teilfinanzplanes) werden verantwortlich von den jeweiligen Produktverantwortlichen verwaltet (mittelbewirtschaftende Stelle).

### **5. Deckungsfähigkeit**

Für die echte und unechte Deckungsfähigkeit der Budgets gelten die Regelungen der GemHVO.

a) unechte Deckungsfähigkeit (§ 21 GemHVO)

Im Ergebnisplan dürfen Mehrerträge eines Budgets grundsätzlich für Mehraufwendungen dieses Budgets verwendet werden, um damit unabweisbare Mehraufwendungen ohne das Instrument



der überplanmäßigen Ausgabe flexibel leisten zu können.

Mehraufwendungen dürfen ausdrücklich dann nicht geleistet werden, wenn z.B. Mehrerträge ausschließlich daraus resultieren, dass Gebührensätze angehoben wurden und keine tatsächliche Steigerung der Leistung ursächlich für den Mehrertrag ist.

b) echte Deckungsfähigkeit (§ 22 Abs. 1 GemHVO)

Die Aufwendungen eines Budgets mit Ausnahme der Aufwendungen der Konten:

5429	Verfüungsmittel
549x	Zuführungen zu Rückstellungen
57xx	bilanzielle Abschreibungen
5811	Interne Leistungsbeziehungen

sind gegenseitig deckungsfähig.

c) einseitige Deckungsfähigkeit (§ 22 Abs. 3 GemHVO)

Bei ausgeglichenem Ergebnisplan können zahlungswirksame Aufwendungen und die dazugehörigen Auszahlungen eines Budgets zugunsten von Auszahlungen für Investitionen und Investitionsförderungsmaßnahmen des entsprechenden Budgets für einseitig deckungsfähig erklärt werden.

## 6. Übertragbarkeit

Die Aufwendungen bzw. die Auszahlungen eines Budgets sind gem. § 23 Abs. 1 Nr. 3 GemHVO in das nächste Haushaltsjahr übertragbar.

Für Auszahlungen für Investitionen und Investitionsfördermaßnahmen gilt die Regelung des § 23 Abs. 2 GemHVO.

## 7. Auftragsverwaltung

Für Bestellungen und Aufträge über 1.000 EUR ist bei Erteilung der Bestellung bzw. des Auftrages unverzüglich ein Auftrag zu buchen.

**Erläuterungen zu den Teilplänen nach § 18 GemHVO****Erhebliche Abweichungen der Ansätze für Erträge und Aufwendungen von den Ansätzen des Vorjahres**

Fehlanzeige

**neue Investitionen und Investitionsförderungsmaßnahmen**

Fehlanzeige

**Notwendigkeit und Höhe der Verpflichtungsermächtigungen**

Fehlanzeige

**Aufwendungen zur Erfüllung von Verträgen, die die Gemeinde über ein Jahr hinaus zu erheblichen Zahlungen verpflichten**

Fehlanzeige

**von Beschäftigten aus Nebentätigkeiten abzuführende Beträge**

Fehlanzeige

**Besondere Bestimmungen im Haushaltsplan**

Fehlanzeige

**Abschreibungen, soweit von den im Vorjahr angewendeten Abschreibungsmethoden oder –ansätzen abgewichen wird**

Gemäß § 43 GemHVO werden die Vermögensgegenstände des Anlagevermögens in gleichen Jahresraten über die betriebsgewöhnliche Nutzungsdauer (lineare Abschreibung) abgeschrieben.

Bei der betriebsgewöhnlichen Nutzungsdauer wurden die Vorschriften der Verwaltungsvorschrift über Abschreibungen von abnutzbaren Vermögensgegenständen des Anlagevermögens der Gemeinden (VV-Abschreibungen) angewandt. Diese VV-Abschreibungen sind gemäß Ziffer 5 verbindlich.

Von den vorgeschriebenen Nutzungsdauern wurde **nicht** abgewichen.




**Ergebnishaushalt**  
**Gemeinde Kabelhorst**  
**2024**



## Ergebnisplan 2024

Ertrags- und Aufwandsarten			Ergebnis 2022	Ansatz 2023	Ansatz 2024	Ansatz 2025	Ansatz 2026	Ansatz 2027
1	2	3	4	5	6	7	8	9
40	1	Steuern und ähnliche Abgaben	275.590	284.000	291.700	304.600	315.800	325.400
41	2	+ Zuwendungen und allgemeine Umlagen	276.221	290.200	344.400	300.500	321.000	330.500
42	3	+ sonstige Transfererträge	0	0	0	0	0	0
43	4	+ öffentlich-rechtliche Leistungsentgelte	770	500	500	500	500	500
441, 442, 446	5	privatrechtliche Leistungsentgelte	28.892	7.900	8.900	8.000	8.100	8.200
448	6	Kostenerstattungen und Kostenumlagen	0	100	100	100	100	100
45	7	+ sonstige Erträge	58.213	12.000	12.800	13.000	13.200	13.400
471	8	+ aktivierte Eigenleistungen	0	0	0	0	0	0
472	9	+ / - Bestandsveränderungen	0	0	0	0	0	0
	10	= Erträge	639.686	594.700	658.400	626.700	658.700	678.100
50	11	Personalaufwendungen	9.803	15.100	14.300	14.500	14.700	14.900
51	12	+ Versorgungsaufwendungen	273	500	500	500	500	500
52	13	+ Aufwendungen für Sach- u. Dienstleistungen	99.413	111.800	121.900	81.800	82.400	83.000
57	14	+ bilanzielle Abschreibungen	13.061	13.400	13.100	11.800	11.000	9.100
53	15	+ Transferaufwendungen	327.198	371.500	363.900	357.600	361.200	365.700
54	16	+ sonstige Aufwendungen	117.251	111.700	170.100	108.600	110.100	111.600
	17	= Aufwendungen (= Zeilen 11 bis 16)	566.998	624.000	683.800	574.800	579.900	584.800
	18	= Ergebnis der laufenden Verwaltungstätigkeit (= Zeilen 10 / 17)	72.688	-29.300	-25.400	51.900	78.800	93.300
46	19	+ Finanzerträge	0	0	0	0	0	0
55	20	- Zinsen und sonstige Finanzaufwendungen	0	100	100	100	100	100
	21	= Finanzergebnis (= Zeilen 19 und 20)	0	-100	-100	-100	-100	-100
	22	= Jahresergebnis (= Zeilen 18 und 21)	72.688	-29.400	-25.500	51.800	78.700	93.200
49	23	Inanspruchnahme der Ausgleichsrücklage nach § 26 Absatz 1 Satz 2 zum Haushaltsausgleich	0	0	25.500	0	0	0
	24	= Jahresergebnis unter Inanspruchnahme der Ausgleichsrücklage (= Zeilen 22 und 23)	72.688	-29.400	0	51.800	78.700	93.200
		<i>Nachrichtlich:</i>						
		<i>Erträge und Aufwendungen aus internen Leistungsbeziehungen</i>						
48		Erträge aus internen Leistungsbeziehungen	9.813	9.200	9.200	9.200	9.200	9.200
58		- Aufwendungen aus internen Leistungsbeziehungen	9.813	9.200	9.200	9.200	9.200	9.200
		= Ergebnis aus internen Leistungsbeziehungen	0	0	0	0	0	0
		<i>Nachrichtlich:</i>						
		<i>Nettoabschreibungsaufwand</i>						
571 + 574		bilanzielle Abschreibungen auf immaterielle Vermögensgegenstände und Sachanlagen sowie auf geleistete Zuwendungen	13.061	13.400	13.100	11.800	11.000	9.100
416 + 437		- Erträge aus der Auflösung von Sonderposten aus Zuschüssen und Zuwendungen sowie für Beiträge	2.838	2.600	2.500	2.300	2.200	2.200
		= Nettoabschreibungsaufwand	10.224	10.800	10.600	9.500	8.800	6.900





## **Finanzhaushalt**

### **Gemeinde Kabelhorst**

**2024**





## Finanzplan 2024

Ein- und Auszahlungsarten			Ergebnis 2022	Ansatz 2023	Ansatz 2024	Ansatz 2025	Ansatz 2026	Ansatz 2027
1	2	3	4	5	6	7	8	9
60	1	Steuern und ähnliche Abgaben	272.621	284.000	291.700	304.600	315.800	325.400
61	2	+ Zuwendungen und allgemeine Umlagen	273.383	287.600	341.900	298.200	318.800	328.300
62	3	+ sonstige Transfereinzahlungen	0	0	0	0	0	0
63	4	+ öffentlich-rechtliche Leistungsentgelte	800	500	500	500	500	500
641, 642, 646	5	+ privatrechtliche Leistungsentgelte	27.309	7.900	8.900	8.000	8.100	8.200
648	6	+ Kostenerstattungen und Kostenumlagen	0	100	100	100	100	100
65	7	+ sonstige Einzahlungen	9.348	11.900	12.700	12.900	13.100	13.300
66	8	+ Zinsen und sonstige Finanzeinzahlungen	0	100	100	100	100	100
	9	= Einzahlungen aus laufender Verwaltungstätigkeit	583.462	592.100	655.900	624.400	656.500	675.900
70	10	Personalauszahlungen	10.154	15.600	14.800	15.000	15.200	15.400
71	11	+ Versorgungsauszahlungen	0	0	0	0	0	0
72	12	+ Auszahlungen für Sach- u. Dienstleistungen	102.257	111.800	121.900	81.800	82.400	83.000
75	13	+ Zinsen und sonstige Finanzauszahlungen	0	100	100	100	100	100
73	14	+ Transferauszahlungen	327.152	371.500	363.900	357.600	361.200	365.700
74	15	+ sonstige Auszahlungen	119.504	111.700	170.100	108.600	110.100	111.600
	16	= Auszahlungen aus laufender Verwaltungstätigkeit (= Zeilen 10 bis 15)	559.067	610.700	670.800	563.100	569.000	575.800
	17	= Saldo aus laufender Verwaltungstätigkeit (= Zeilen 9 / 16)	24.395	-18.600	-14.900	61.300	87.500	100.100
681	18	Einzahlungen aus Zuweisungen und Zuschüssen für Investitionen und Investitionsförderungsmaßnahmen	3.000	0	0	0	0	0
682	19	+ Einzahlungen aus der Veräußerung von Grundstücken und Gebäuden	49.000	0	0	0	0	0
683	20	+ Einzahlungen aus der Veräußerung von beweglichem Anlagevermögen	0	0	0	0	0	0
684	21	+ Einzahlungen aus der Veräußerung von Finanzanlagen	0	0	0	0	0	0
685	22	+ Einzahlungen aus der Abwicklung von Baumaßnahmen	0	0	0	0	0	0
686	23	+ Einzahlungen aus Rückflüssen (für Investitionen und Investitionsförderungsmaßnahmen Dritter)	0	0	0	0	0	0
688	24	+ Einzahlungen aus Beiträgen u. ä. Entgelten	0	0	0	0	0	0
689	25	+ sonstige Investitionseinzahlungen	0	0	0	0	0	0
	26	= Einzahlungen aus Investitionstätigkeit	52.000	0	0	0	0	0
781	27	Auszahlungen von Zuweisungen und Zuschüssen für Investitionen und Investitionsförderungsmaßnahmen	0	0	0	0	0	0
782	28	+ Auszahlungen für den Erwerb von Grundstücken und Gebäuden	0	0	0	0	0	0
783	29	+ Auszahlungen für den Erwerb von beweglichem Anlagevermögen	14.022	8.300	14.000	2.500	2.500	0
784	30	+ Auszahlungen für den Erwerb von Finanzanlagen	0	0	0	0	0	0
785	31	+ Auszahlungen für Baumaßnahmen	0	73.000	0	0	0	0
786	32	+ Auszahlungen für die Gewährung von Ausleihungen (für Investitionen und Investitionsförderungsmaßnahmen Dritter)	0	0	0	0	0	0
787	33	+ sonstige Investitionsauszahlungen	0	0	0	0	0	0
	34	= Auszahlungen aus Investitionstätigkeit (= Zeilen 27 bis 33)	14.022	81.300	14.000	2.500	2.500	0
	35	= Saldo aus Investitionstätigkeit (= Zeilen 26 / 34)	37.978	-81.300	-14.000	-2.500	-2.500	0
672	35a	Einzahlungen aus fremden Finanzmitteln	0	0	0	0	0	0
772	35b	Auszahlungen aus fremden Finanzmittel	0	0	0	0	0	0


## Finanzplan 2024

Ein- und Auszahlungsarten			Ergebnis 2022	Ansatz 2023	Ansatz 2024	Ansatz 2025	Ansatz 2026	Ansatz 2027
1	2	3	4	5	6	7	8	9
	35c	= Saldo aus fremden Finanzmitteln	0	0	0	0	0	0
673	35d	Einzahlungen für amtsangehörige Gemeinden	0	0	0	0	0	0
773	35f	Auszahlungen aus amtsangehörige Gemeinden	0	0	0	0	0	0
	35e	= Saldo aus Ein- und Auszahlungen für amtsangehörige Gemeinden	0	0	0	0	0	0
	36	= Finanzmittelüberschuss/-fehlbetrag (= Zeilen 17, 35, 35c und 35e)	62.373	-99.900	-28.900	58.800	85.000	100.100
692	37	+ Aufnahme von Krediten für Investitionen und Investitionsförderungsmaßnahmen	0	0	0	0	0	0
695	38	+ Einzahlungen aus Rückflüssen von Darlehen aus der Anlage liquider Mittel	0	0	0	0	0	0
693	39	+ Aufnahme von Kassenkrediten	0	0	0	0	0	0
792	40	- Tilgung von Krediten für Investitionen und Investitionsförderungsmaßnahmen	0	0	0	0	0	0
795	41	- Auszahlungen aus der Gewährung von Darlehen zur Anlage liquider Mittel	0	0	0	0	0	0
793	42	- Tilgung von Kassenkrediten (ohne Kontokorrent)	0	0	0	0	0	0
	43	= Saldo aus Finanzierungstätigkeit	0	0	0	0	0	0
	44	= Finanzmittelsaldo (= Zeilen 36 und 43)	62.373	-99.900	-28.900	58.800	85.000	100.100
	45	+ Finanzmittelbestand am Anfang des Haushaltsjahres	724.696	787.069	687.169	658.269	717.069	802.069
332	46	- Anfangsbestand Kassenkredite aus Kontokorrent	0	0	0	0	0	0
332	47	+ Endbestand Kassenkredite aus Kontokorrent	0	0	0	0	0	0
	48	= Finanzmittelbestand zum Ende des Haushaltsjahres (= Zeilen 44 bis 47)	787.069	687.169	658.269	717.069	802.069	902.169
		<i>Nachrichtlich:</i>						
		<i>an das Land abzuführender Beitrag nach § 21 Abs. 2 des Gesetzes zur Ausführung des Krankenhausfinanzierungsges. (AG-KHG), Einzahlungen aus der Veräußerung von Finanzanlagen, Auszahlungen aus dem Erwerb von Finanzanlagen und Tilgung von Krediten für Investitionen und Investitionsförderungsmaßnahmen abzuführender Beitrag nach § 21 Abs. 2 AG-KHG</i>						
7311			0	0	0	0	0	0
..								
684		Einzahlungen aus der Veräußerung von Finanzanlagen	0	0	0	0	0	0
6842		Börsennotierte Aktien	0	0	0	0	0	0
6843		Nicht börsennotierte Aktien	0	0	0	0	0	0
6844		Sonstige Anteilsrechte	0	0	0	0	0	0
6845		Investmentzertifikate	0	0	0	0	0	0
6846		Kapitalmarktpapiere	0	0	0	0	0	0
6847		Geldmarktpapiere*	0	0	0	0	0	0
6848		Finanzderivate	0	0	0	0	0	0
784		Auszahlungen aus dem Erwerb von Finanzanlagen	0	0	0	0	0	0
7842		Börsennotierte Aktien	0	0	0	0	0	0
7843		Nicht börsennotierte Aktien	0	0	0	0	0	0
7844		Sonstige Anteilsrechte	0	0	0	0	0	0
7845		Investmentzertifikate	0	0	0	0	0	0
7846		Kapitalmarktpapiere	0	0	0	0	0	0
7847		Geldmarktpapiere	0	0	0	0	0	0
7848		Finanzderivate	0	0	0	0	0	0

**Finanzplan 2024**

Ein- und Auszahlungsarten			Ergebnis 2022	Ansatz 2023	<b>Ansatz 2024</b>	Ansatz 2025	Ansatz 2026	Ansatz 2027
1	2	3	4	5	6	7	8	9
792.. 4		Umschuldung	0	0	0	0	0	0
792.. 5		Ordentliche Tilgung	0	0	0	0	0	0
792.. 6		Außerordentliche Tilgung	0	0	0	0	0	0





# **Übersicht Erträge Aufwendungen**

**Gemeinde Kabelhorst**

**2024**



# Übersicht über Erträge und Aufwendungen

Mandant Gemeinde Kabelhorst

Haushaltsjahr 2024

erstellt am 30.10.2023

Übersicht Erträge Aufwendungen

Erträge und Aufwendungen		Vorvorjahr (2022)				Vorjahr (2023)				Haushaltsjahr (2024)			
Berichtspositionen		Erträge	Aufwendungen	Personal-aufwendungen	Jahresergebnis	Erträge	Aufwendungen	Personal-aufwendungen	Jahresergebnis	Erträge	Aufwendungen	Personal-aufwendungen	Jahresergebnis
1	2	3	4	5	6	7	8	9	10	11	12	13	14
1	Zentrale Verwaltung	48.288	33.649	397	14.638	2.200	45.700	800	-43.500	25.600	81.700	500	-56.100
11	Innere Verwaltung	47.476	13.448	397	34.029	1.300	16.200	800	-14.900	24.800	48.500	500	-23.700
12	Sicherheit und Ordnung	811	20.202	0	-19.390	900	29.500	0	-28.600	800	33.200	0	-32.400
2	Schule und Kultur	40	83.068	0	-83.028	0	124.600	0	-124.600	0	122.500	0	-122.500
21-24	Schulträgeraufgaben	0	81.176	0	-81.176	0	122.600	0	-122.600	0	120.500	0	-120.500
25-29	Kultur und Wissenschaft	40	1.892	0	-1.852	0	2.000	0	-2.000	0	2.000	0	-2.000
3	Soziales und Jugend	1.215	52.571	0	-51.356	1.600	50.600	0	-49.000	1.600	44.900	0	-43.300
31-35	Soziale Hilfen	1.215	3.190	0	-1.975	1.300	4.100	0	-2.800	1.300	4.100	0	-2.800
36	Kinder-, Jugend- und Familienhilfe	0	49.381	0	-49.381	300	46.500	0	-46.200	300	40.800	0	-40.500
4	Gesundheit und Sport	0	8.056	0	-8.056	0	9.900	0	-9.900	0	10.400	0	-10.400
41	Gesundheitsdienste	0	0	0	0	0	0	0	0	0	0	0	0
42	Sportförderung	0	8.056	0	-8.056	0	9.900	0	-9.900	0	10.400	0	-10.400
5	Gestaltung der Umwelt	53.425	126.188	9.406	-72.762	30.800	123.000	14.300	-92.200	58.600	156.500	13.800	-97.900
51	Räumliche Planung und Entwicklung	20.004	17.530	0	2.474	0	3.000	0	-3.000	0	3.000	0	-3.000
52	Bauen und Wohnen	0	0	0	0	0	0	0	0	0	0	0	0
53	Ver- und Entsorgung	15.269	1.286	0	13.983	16.200	1.200	0	15.000	17.000	1.400	0	15.600
54	Verkehrsflächen und -anlagen, ÖPNV	3.573	78.549	4.366	-74.975	2.900	66.400	4.500	-63.500	2.900	73.200	5.000	-70.300
55	Natur- und Landschaftspflege	31	7.563	2.944	-7.531	300	12.100	3.300	-11.800	300	13.000	3.500	-12.700
56	Umweltschutz	0	0	0	0	0	0	0	0	27.000	30.000	0	-3.000

Gemeinde Kabelhorst

Seite 43 von 309

57	Wirtschaft und Tourismus	14.547	21.260	2.096	-6.713	11.400	40.300	6.500	-28.900	11.400	35.900	5.300	-24.500
6	Zentrale Finanzleistungen	546.531	273.280	0	273.251	569.300	279.500	0	289.800	607.300	277.100	0	330.200
61	Allgemeine Finanzwirtschaft	546.531	273.280	0	273.251	569.300	279.500	0	289.800	607.300	277.100	0	330.200



# Übersicht über Einzahlungen und Auszahlungen

Mandant **Gemeinde Kabelhorst**

Haushaltsjahr **2024**

erstellt am 30.10.2023


Übersicht Erträge Aufwendungen

Einzahlungen und Auszahlungen		Vorvorjahr (2022)						Vorjahr (2023)						Haushaltsjahr (2024)					
		Ifd. Verwaltungstätigkeit			Investitionstätigkeit			Ifd. Verwaltungstätigkeit			Investitionstätigkeit			Ifd. Verwaltungstätigkeit			Investitionstätigkeit		
Berichtspositionen		Einzahlung	Auszahlung	Saldo	Einzahlung	Auszahlung	Saldo	Einzahlung	Auszahlung	Saldo	Einzahlung	Auszahlung	Saldo	Einzahlung	Auszahlung	Saldo	Einzahlung	Auszahlung	Saldo
1	2	3	4	5	6	7	8	9	10	11	12	13	14	15	16	17	18	19	20
1	Zentrale Verwaltung	908	25.860	-24.952	49.000	5.753	43.247	1.400	37.600	-36.200	0	2.500	-2.500	24.900	73.800	-48.900	0	8.000	-8.000
11	Innere Verwaltung	908	13.654	-12.746	49.000	0	49.000	1.300	16.100	-14.800	0	0	0	24.800	48.400	-23.600	0	0	0
12	Sicherheit und Ordnung	0	12.206	-12.206	0	5.753	-5.753	100	21.500	-21.400	0	2.500	-2.500	100	25.400	-25.300	0	8.000	-8.000
2	Schule und Kultur	40	82.347	-82.307	0	0	0	0	123.900	-123.900	0	0	0	0	121.800	-121.800	0	0	0
21-24	Schulträgeraufgaben	0	81.176	-81.176	0	0	0	0	122.600	-122.600	0	0	0	0	120.500	-120.500	0	0	0
25-29	Kultur und Wissenschaft	40	1.171	-1.131	0	0	0	0	1.300	-1.300	0	0	0	0	1.300	-1.300	0	0	0
3	Soziales und Jugend	1.215	52.368	-51.153	0	0	0	1.600	50.600	-49.000	0	0	0	1.600	44.900	-43.300	0	0	0
31-35	Soziale Hilfen	1.215	3.190	-1.975	0	0	0	1.300	4.100	-2.800	0	0	0	1.300	4.100	-2.800	0	0	0
36	Kinder-, Jugend- und Familienhilfe	0	49.178	-49.178	0	0	0	300	46.500	-46.200	0	0	0	300	40.800	-40.500	0	0	0
4	Gesundheit und Sport	0	2.436	-2.436	0	0	0	0	4.600	-4.600	0	0	0	0	5.300	-5.300	0	0	0
41	Gesundheitsdienste	0	0	0	0	0	0	0	0	0	0	0	0	0	0	0	0	0	0
42	Sportförderung	0	2.436	-2.436	0	0	0	0	4.600	-4.600	0	0	0	0	5.300	-5.300	0	0	0
5	Gestaltung der Umwelt	37.744	122.777	-85.033	3.000	8.269	-5.269	19.800	114.500	-94.700	0	78.800	-78.800	47.600	147.900	-100.300	0	6.000	-6.000
51	Räumliche Planung und Entwicklung	20.004	20.141	-137	0	0	0	0	3.000	-3.000	0	0	0	0	3.000	-3.000	0	0	0
52	Bauen und Wohnen	0	0	0	0	0	0	0	0	0	0	0	0	0	0	0	0	0	0
53	Ver- und Entsorgung	13.182	1.193	11.989	0	0	0	16.200	1.200	15.000	0	0	0	17.000	1.400	15.600	0	0	0
54	Verkehrsflächen und -anlagen, ÖPNV	3.562	76.644	-73.082	0	3.257	-3.257	2.700	64.200	-61.500	0	73.000	-73.000	2.700	70.900	-68.200	0	0	0
55	Natur- und Landschaftspflege	0	6.067	-6.067	3.000	5.012	-2.012	300	10.400	-10.100	0	5.800	-5.800	300	10.600	-10.300	0	1.500	-1.500

Gemeinde Kabelhorst

Seite 45 von 309

56	Umweltschutz	0	0	0	0	0	0	0	0	0	0	0	0	27.000	30.000	-3.000	0	0	0
57	Wirtschaft und Tourismus	995	18.732	-17.737	0	0	0	600	35.700	-35.100	0	0	0	600	32.000	-31.400	0	4.500	-4.500
6	Zentrale Finanzleistungen	543.555	273.280	270.275	0	0	0	569.300	279.500	289.800	0	0	0	581.800	277.100	304.700	0	0	0
61	Allgemeine Finanzwirtschaft	543.555	273.280	270.275	0	0	0	569.300	279.500	289.800	0	0	0	581.800	277.100	304.700	0	0	0



## **Teilpläne**

# **Gemeinde Kabelhorst**

**2024**



**Teilhaushalt 2024**

Produktbereich	11	Innere Verwaltung
Produktgruppe	111	Verwaltungssteuerung und -service
<b>Produkt</b>	<b>111000</b>	<b>Gemeindeorgane</b>

**Allgemeine Angaben**

<b>zuständiger Fachbereich</b>	1000 Hauptamt
<b>verantwortlich</b>	Anne Geisler
<b>Beschreibung</b>	Geschäftsführung für die Gemeindevertretung und die Ausschüsse Einladung, organisatorische Betreuung, Sitzungsprotokolle Abwicklung der Aufwandsentschädigungen und Sitzungsgelder Repräsentationskosten
<b>Auftragsgrundlage</b>	Gemeindeordnung Hauptsatzung Geschäftsordnung
<b>Zielgruppe</b>	Gemeindevertreterinnen, Gemeindevertreter und wählbare Bürgerinnen, wählbare Bürger der Gemeinde Kabelhorst
<b>Ziele</b>	Organisatorische und fachliche Unterstützung der Gemeindevertretung sowie aller weiteren Gremien zur kommunalen Willensbildung Optimierung der Vorbereitung, Durchführung und Nachbereitung der Sitzungen

**Teilhaushalt 2024**

Produktbereich 11 Innere Verwaltung  
 Produktgruppe 111 Verwaltungssteuerung und -service  
 Produkt 111000 Gemeindeorgane

**Teilergebnisplan**

Ertrags- und Aufwandsarten	Ergebnis 2022	Ansatz 2023	Ansatz 2024	Planung 2025	Planung 2026	Planung 2027
	1	2	3	4	5	6
1 Steuern und ähnliche Abgaben (40)	0	0	0	0	0	0
2 + Zuwendungen und allgemeine Umlagen (41)	0	0	0	0	0	0
3 + Sonstige Transfererträge (42)	0	0	0	0	0	0
4 + Öffentlich-rechtliche Leistungsentgelte (43)	0	0	0	0	0	0
5 + Privatrechtliche Leistungsentgelte (441,442,446)	23	100	100	100	100	100
6 + Kostenerstattungen und Kostenumlagen (448)	0	0	0	0	0	0
7 + Sonstige ordentliche Erträge (45)	0	0	0	0	0	0
8 + Aktivierte Eigenleistungen (471)	0	0	0	0	0	0
9 +/- Bestandsveränderungen (472)	0	0	0	0	0	0
<b>10 = Ordentliche Erträge (= Zeilen 1 bis 9)</b>	<b>23</b>	<b>100</b>	<b>100</b>	<b>100</b>	<b>100</b>	<b>100</b>
11 Personalaufwendungen (50)	397	800	500	500	500	500
12 + Versorgungsaufwendungen (51)	0	100	100	100	100	100
13 + Aufwendungen für Sach- und Dienstleistungen (52)	1.932	1.500	1.500	1.500	1.500	1.500
14 + Bilanzielle Abschreibungen (57)	0	0	0	0	0	0
15 + Transferaufwendungen (53)	0	0	0	0	0	0
16 + Sonstige ordentliche Aufwendungen (54)	8.050	9.900	9.900	10.000	10.100	10.200
17 davon Verfügungsmittel (54293)	0	0	0	0	0	0
<b>18 = Ordentliche Aufwendungen (= Zeilen 11 bis 16)</b>	<b>10.379</b>	<b>12.300</b>	<b>12.000</b>	<b>12.100</b>	<b>12.200</b>	<b>12.300</b>
<b>19 = Ergebnis der lfd. Verwaltungstätigkeit (= Zeilen 10 und 18)</b>	<b>10.356-</b>	<b>12.200-</b>	<b>11.900-</b>	<b>12.000-</b>	<b>12.100-</b>	<b>12.200-</b>
20 + Finanzerträge (46)	0	0	0	0	0	0
21 - Zinsen und sonstige Finanzaufwendungen (55)	0	0	0	0	0	0
<b>22 = Finanzergebnis (=Zeilen 20 und 21)</b>	<b>0</b>	<b>0</b>	<b>0</b>	<b>0</b>	<b>0</b>	<b>0</b>
<b>23 = Ordentliches Ergebnis (= Zeilen 19 und 22)</b>	<b>10.356-</b>	<b>12.200-</b>	<b>11.900-</b>	<b>12.000-</b>	<b>12.100-</b>	<b>12.200-</b>
24 + Außerordentliche Erträge (49)	0	0	0	0	0	0
25 - Außerordentliche Aufwendungen (59)	0	0	0	0	0	0
<b>26 = Außerordentliches Ergebnis (= Zeilen 24 und 25)</b>	<b>0</b>	<b>0</b>	<b>0</b>	<b>0</b>	<b>0</b>	<b>0</b>
<b>27 = Ergebnis vor Berücksichtigung der internen Leistungsbeziehungen</b>	<b>10.356-</b>	<b>12.200-</b>	<b>11.900-</b>	<b>12.000-</b>	<b>12.100-</b>	<b>12.200-</b>
28 + Erträge aus internen Leistungsbeziehungen (48)	0	0	0	0	0	0
29 - Aufwendungen aus internen Leistungsbeziehungen (58)	0	100	100	100	100	100
<b>30 = Ergebnis (= Zeilen 27,28 und 29)</b>	<b>10.356-</b>	<b>12.300-</b>	<b>12.000-</b>	<b>12.100-</b>	<b>12.200-</b>	<b>12.300-</b>

**Teilhaushalt 2024**

Produktbereich 11 Innere Verwaltung  
 Produktgruppe 111 Verwaltungssteuerung und -service  
 Produkt 111000 Gemeindeorgane

**Teilfinanzplan - A. Zahlungsübersicht**

Ein- und Auszahlungsarten	Ergebnis 2022	Ansatz 2023	Ansatz 2024	Verpfl. Erm.	Planung 2025	Planung 2026	Planung 2027
	1	2	3	4	5	6	7
<b>Einzahlungen aus laufender Verwaltungstätigkeit</b>							
1 Steuern und ähnliche Abgaben (60)	0	0	0	0	0	0	0
2 + Zuwendungen und allg. Umlagen (61)	0	0	0	0	0	0	0
3 + Sonstige Transfereinzahlungen (62)	0	0	0	0	0	0	0
4 + Öffentlich-rechtliche Leistungsentgelte (63)	0	0	0	0	0	0	0
5 + Privatrechtliche Leistungsentgelte (641,642,646)	23	100	100	0	100	100	100
6 + Kostenerstattungen,Kostenumlagen (648)	0	0	0	0	0	0	0
7 + Sonstige Einzahlungen (65)	0	0	0	0	0	0	0
8 + Zinsen und sonstige Finanzeinzahlungen (66)	0	0	0	0	0	0	0
<b>9 = Einzahlungen aus laufender Verwaltungstätigkeit (= Zeilen 1 bis 8)</b>	23	100	100	0	100	100	100
<b>Auszahlungen aus laufender Verwaltungstätigkeit</b>							
10 Personalauszahlungen (70)	397	900	600	0	600	600	600
11 + Versorgungsauszahlungen (71)	0	0	0	0	0	0	0
12 + Auszahlungen für Sach- und Dienstleistungen (72)	2.325	1.500	1.500	0	1.500	1.500	1.500
13 + Zinsen und sonstige Finanzauszahlungen (75)	0	0	0	0	0	0	0
14 + Transferauszahlungen (73)	0	0	0	0	0	0	0
15 + Sonstige Auszahlungen (74)	7.892	9.900	9.900	0	10.000	10.100	10.200
<b>16 = Auszahlungen aus laufender Verwaltungstätigkeit (= Zeilen 10 bis 15)</b>	10.614	12.300	12.000	0	12.100	12.200	12.300
<b>17 = Saldo aus laufender Verwaltungs- tätigkeit (= Zeilen 9 und 16)</b>	10.591-	12.200-	11.900-	0	12.000-	12.100-	12.200-

**Teilhaushalt 2024**

Produktbereich 11 Innere Verwaltung  
 Produktgruppe 111 Verwaltungssteuerung und -service  
 Produkt 111000 Gemeindeorgane

**Teilfinanzplan - A. Zahlungsübersicht**

Ein- und Auszahlungsarten	Ergebnis 2022 1	Ansatz 2023 2	Ansatz 2024 3	Verpfl. Erm. 4	Planung 2025 5	Planung 2026 6	Planung 2027 7
<b>Einzahlungen aus Investitionstätigkeit</b>							
18 aus Zuweisungen und Zuschüssen Inv. und Inv.Förderungsmaßnahmen (681)	0	0	0	0	0	0	0
19 aus der Veräußerung von Grundstücken und Gebäuden (682)	0	0	0	0	0	0	0
20 aus der Veräußerung von beweglichem Anlagevermögen (683)	0	0	0	0	0	0	0
21 aus Veräußerung v. Finanzanlagen (684)	0	0	0	0	0	0	0
22 aus der Abwicklung von Baumaßn. (685)	0	0	0	0	0	0	0
23 aus Rückflüssen (a.Investitionen u. Inv. Förderungsmaßnahmen Dritter) (686)	0	0	0	0	0	0	0
24 aus Beiträgen u. ä. Entgelten (688)	0	0	0	0	0	0	0
25 sonstige Investitionseinzahlungen (687,689)	0	0	0	0	0	0	0
<b>26 = Summe der investiven Einzahlungen (= Zeilen 18 bis 25)</b>	0	0	0	0	0	0	0
<b>Auszahlungen aus Investitionstätigkeit</b>							
27 für Zuweisungen und Zuschüssen f. Inv. und Inv.Förderungsmaßnahmen (781)	0	0	0	0	0	0	0
28 für den Erwerb von Grundstücken und Gebäuden (782)	0	0	0	0	0	0	0
29 für den Erwerb von beweglichem Anlagevermögen (783)	0	0	0	0	0	0	0
30 für den Erwerb von Finanzanlagen (784)	0	0	0	0	0	0	0
31 für Baumaßnahmen (785)	0	0	0	0	0	0	0
32 für die Gewährung von Ausleihungen (für Investitionen und Investitionsförderungsmaßnahmen Dritter) (786)	0	0	0	0	0	0	0
33 Sonstige Investitionsauszahlungen (787,788,789)	0	0	0	0	0	0	0
<b>34 = Summe der investiven Auszahlungen (= Zeilen 27 bis 33)</b>	0	0	0	0	0	0	0
<b>35 = Saldo der Investitionstätigkeit (= Zeilen 26 und 34)</b>	0	0	0	0	0	0	0



**Teilhaushalt 2024**

Produktbereich 11 Innere Verwaltung  
 Produktgruppe 111 Verwaltungssteuerung und -service  
 Produkt 111000 Gemeindeorgane

**Teilfinanzplan - A. Zahlungsübersicht**

35a = Einzahlungen aus fremden Finanzmitteln	0	-----	-----	-----	-----	-----	-----
35b = Auszahlungen aus fremden Finanzmitteln	0	-----	-----	-----	-----	-----	-----
<b>35c = Saldo aus fremden Finanzmitteln</b>	<b>0</b>	-----	-----	-----	-----	-----	-----
<b>36 = Finanzmittelüberschuss/-fehlbetrag</b>	<b>10.591-</b>	<b>12.200-</b>	<b>11.900-</b>	<b>0</b>	<b>12.000-</b>	<b>12.100-</b>	<b>12.200-</b>
37 + Aufnahme v. Krediten f. Investitionen und Investitionsförderungsmaßn. (692)	0	0	0	0	0	0	0
38 + Einzahlungen aus Rückflüssen von Darlehen aus Anlage liquider Mittel (695)	0	0	0	0	0	0	0
39 - Tilgungv. Krediten f. Investitionen und Investitionsförderungsmaßn. (792)	0	0	0	0	0	0	0
40 - Auszahlungen aus Gewährung von Darlehen zur Anlage liquider Mittel (795)	0	0	0	0	0	0	0
41 = Saldo aus Finanzierungstätigkeit	0	0	0	0	0	0	0

**Teilhaushalt 2024**

Produktbereich 11 Innere Verwaltung  
 Produktgruppe 111 Verwaltungssteuerung und -service  
 Produkt 111000 **Gemeindeorgane**

**Teilfinanzplan - B. Planung einzelner Investitionsmaßnahmen**

Investitionsmaßnahmen	Ergebnis 2022	Ansatz 2023	<b>Ansatz 2024</b>	Planung 2025	Planung 2026	Planung 2027	bisher be- reitetgestellt
	1	2	<b>Verpfl.Er gesamt</b> 3	Verpfl.Erm. 2025 4	Verpfl.Erm. 2026 5	Verpfl.Erm. 2027 6	Gesamt Einz./Ausz. 7
<b>Investitionsmaßnahmen unterhalb der festgesetzten Wertgrenzen</b>							
Summe der investiven Einzahlungen	0	0	<b>0</b> -	0 -	0 -	0 -	0 0
Summe der investiven Auszahlungen	0	0	<b>0</b> 0	0 0	0 0	0 0	0 0
<b>Saldo</b> (Einzahlungen ./ Auszahlungen)	0	0	<b>0</b> -	0 -	0 -	0 -	0 0

**Teilhaushalt 2024**

Produktbereich	11	Innere Verwaltung
Produktgruppe	111	Verwaltungssteuerung und -service
<b>Produkt</b>	<b>111001</b>	<b>Hauptamt</b>

---

**Allgemeine Angaben**

<b>zuständiger Fachbereich</b>	1000 Hauptamt
<b>verantwortlich</b>	Anne Geisler
<b>Beschreibung</b>	Abwicklung allgemeiner Angelegenheiten der Gemeinde wie z.B. Mitgliedschaft in Vereinen und Verbänden
<b>Auftragsgrundlage</b>	freiwillige Leistung
<b>Zielgruppe</b>	Vereine und Verbände
<b>Ziele</b>	Vertretung der Gemeinde in Vereinen und Verbänden wie z.B. Schleswig-Holsteinischer Gemeindetag

**Teilhaushalt 2024**

Produktbereich 11 Innere Verwaltung  
 Produktgruppe 111 Verwaltungssteuerung und -service  
 Produkt 111001 Hauptamt

**Teilergebnisplan**

Ertrags- und Aufwandsarten	Ergebnis 2022 1	Ansatz 2023 2	Ansatz 2024 3	Planung 2025 4	Planung 2026 5	Planung 2027 6
1 Steuern und ähnliche Abgaben (40)	0	0	0	0	0	0
2 + Zuwendungen und allgemeine Umlagen (41)	0	0	22.500	0	0	0
3 + Sonstige Transfererträge (42)	0	0	0	0	0	0
4 + Öffentlich-rechtliche Leistungsentgelte (43)	0	0	0	0	0	0
5 + Privatrechtliche Leistungsentgelte (441,442,446)	0	100	1.100	100	100	100
6 + Kostenerstattungen und Kostenumlagen (448)	0	0	0	0	0	0
7 + Sonstige ordentliche Erträge (45)	0	0	0	0	0	0
8 + Aktivierte Eigenleistungen (471)	0	0	0	0	0	0
9 +/- Bestandsveränderungen (472)	0	0	0	0	0	0
<b>10 = Ordentliche Erträge (= Zeilen 1 bis 9)</b>	<b>0</b>	<b>100</b>	<b>23.600</b>	<b>100</b>	<b>100</b>	<b>100</b>
11 Personalaufwendungen (50)	0	0	0	0	0	0
12 + Versorgungsaufwendungen (51)	0	0	0	0	0	0
13 + Aufwendungen für Sach- und Dienstleistungen (52)	0	0	2.500	0	0	0
14 + Bilanzielle Abschreibungen (57)	0	0	0	0	0	0
15 + Transferaufwendungen (53)	154	100	100	100	100	100
16 + Sonstige ordentliche Aufwendungen (54)	1.226	1.800	31.900	1.900	1.900	1.900
17 davon Verfügungsmittel (54293)	0	0	0	0	0	0
<b>18 = Ordentliche Aufwendungen (= Zeilen 11 bis 16)</b>	<b>1.380</b>	<b>1.900</b>	<b>34.500</b>	<b>2.000</b>	<b>2.000</b>	<b>2.000</b>
<b>19 = Ergebnis der lfd. Verwaltungstätigkeit (= Zeilen 10 und 18)</b>	<b>1.380-</b>	<b>1.800-</b>	<b>10.900-</b>	<b>1.900-</b>	<b>1.900-</b>	<b>1.900-</b>
20 + Finanzerträge (46)	0	0	0	0	0	0
21 - Zinsen und sonstige Finanzaufwendungen (55)	0	0	0	0	0	0
<b>22 = Finanzergebnis (=Zeilen 20 und 21)</b>	<b>0</b>	<b>0</b>	<b>0</b>	<b>0</b>	<b>0</b>	<b>0</b>
<b>23 = Ordentliches Ergebnis (= Zeilen 19 und 22)</b>	<b>1.380-</b>	<b>1.800-</b>	<b>10.900-</b>	<b>1.900-</b>	<b>1.900-</b>	<b>1.900-</b>
24 + Außerordentliche Erträge (49)	0	0	0	0	0	0
25 - Außerordentliche Aufwendungen (59)	0	0	0	0	0	0
<b>26 = Außerordentliches Ergebnis (= Zeilen 24 und 25)</b>	<b>0</b>	<b>0</b>	<b>0</b>	<b>0</b>	<b>0</b>	<b>0</b>
<b>27 = Ergebnis vor Berücksichtigung der internen Leistungsbeziehungen</b>	<b>1.380-</b>	<b>1.800-</b>	<b>10.900-</b>	<b>1.900-</b>	<b>1.900-</b>	<b>1.900-</b>
28 + Erträge aus internen Leistungsbeziehungen (48)	0	0	0	0	0	0
29 - Aufwendungen aus internen Leistungsbeziehungen (58)	0	0	0	0	0	0
<b>30 = Ergebnis (= Zeilen 27,28 und 29)</b>	<b>1.380-</b>	<b>1.800-</b>	<b>10.900-</b>	<b>1.900-</b>	<b>1.900-</b>	<b>1.900-</b>

**Teilhaushalt 2024**

Produktbereich 11 Innere Verwaltung  
 Produktgruppe 111 Verwaltungssteuerung und -service  
 Produkt 111001 Hauptamt

**Teilfinanzplan - A. Zahlungsübersicht**

Ein- und Auszahlungsarten	Ergebnis 2022	Ansatz 2023	Ansatz 2024	Verpfl. Erm.	Planung 2025	Planung 2026	Planung 2027
	1	2	3	4	5	6	7
<b>Einzahlungen aus laufender Verwaltungstätigkeit</b>							
1 Steuern und ähnliche Abgaben (60)	0	0	0	0	0	0	0
2 + Zuwendungen und allg. Umlagen (61)	0	0	22.500	0	0	0	0
3 + Sonstige Transfereinzahlungen (62)	0	0	0	0	0	0	0
4 + Öffentlich-rechtliche Leistungsentgelte (63)	0	0	0	0	0	0	0
5 + Privatrechtliche Leistungsentgelte (641,642,646)	0	100	1.100	0	100	100	100
6 + Kostenerstattungen,Kostenumlagen (648)	0	0	0	0	0	0	0
7 + Sonstige Einzahlungen (65)	0	0	0	0	0	0	0
8 + Zinsen und sonstige Finanzeinzahlungen (66)	0	0	0	0	0	0	0
<b>9 = Einzahlungen aus laufender Verwaltungstätigkeit (= Zeilen 1 bis 8)</b>	0	100	23.600	0	100	100	100
<b>Auszahlungen aus laufender Verwaltungstätigkeit</b>							
10 Personalauszahlungen (70)	0	0	0	0	0	0	0
11 + Versorgungsauszahlungen (71)	0	0	0	0	0	0	0
12 + Auszahlungen für Sach- und Dienstleistungen (72)	0	0	2.500	0	0	0	0
13 + Zinsen und sonstige Finanzauszahlungen (75)	0	0	0	0	0	0	0
14 + Transferauszahlungen (73)	108	100	100	0	100	100	100
15 + Sonstige Auszahlungen (74)	1.242	1.800	31.900	0	1.900	1.900	1.900
<b>16 = Auszahlungen aus laufender Verwaltungstätigkeit (= Zeilen 10 bis 15)</b>	1.350	1.900	34.500	0	2.000	2.000	2.000
<b>17 = Saldo aus laufender Verwaltungs- tätigkeit (= Zeilen 9 und 16)</b>	1.350-	1.800-	10.900-	0	1.900-	1.900-	1.900-

**Teilhaushalt 2024**

Produktbereich 11 Innere Verwaltung  
 Produktgruppe 111 Verwaltungssteuerung und -service  
 Produkt 111001 Hauptamt

**Teilfinanzplan - A. Zahlungsübersicht**

Ein- und Auszahlungsarten	Ergebnis 2022 1	Ansatz 2023 2	Ansatz 2024 3	Verpfl. Erm. 4	Planung 2025 5	Planung 2026 6	Planung 2027 7
<b>Einzahlungen aus Investitionstätigkeit</b>							
18 aus Zuweisungen und Zuschüssen Inv. und Inv.Förderungsmaßnahmen (681)	0	0	0	0	0	0	0
19 aus der Veräußerung von Grundstücken und Gebäuden (682)	0	0	0	0	0	0	0
20 aus der Veräußerung von beweglichem Anlagevermögen (683)	0	0	0	0	0	0	0
21 aus Veräußerung v. Finanzanlagen (684)	0	0	0	0	0	0	0
22 aus der Abwicklung von Baumaßn. (685)	0	0	0	0	0	0	0
23 aus Rückflüssen (a.Investitionen u. Inv. Förderungsmaßnahmen Dritter) (686)	0	0	0	0	0	0	0
24 aus Beiträgen u. ä. Entgelten (688)	0	0	0	0	0	0	0
25 sonstige Investitionseinzahlungen (687,689)	0	0	0	0	0	0	0
<b>26 = Summe der investiven Einzahlungen (= Zeilen 18 bis 25)</b>	0	0	0	0	0	0	0
<b>Auszahlungen aus Investitionstätigkeit</b>							
27 für Zuweisungen und Zuschüssen f. Inv. und Inv.Förderungsmaßnahmen (781)	0	0	0	0	0	0	0
28 für den Erwerb von Grundstücken und Gebäuden (782)	0	0	0	0	0	0	0
29 für den Erwerb von beweglichem Anlagevermögen (783)	0	0	0	0	0	0	0
30 für den Erwerb von Finanzanlagen (784)	0	0	0	0	0	0	0
31 für Baumaßnahmen (785)	0	0	0	0	0	0	0
32 für die Gewährung von Ausleihungen (für Investitionen und Investitionsförderungsmaßnahmen Dritter) (786)	0	0	0	0	0	0	0
33 Sonstige Investitionsauszahlungen (787,788,789)	0	0	0	0	0	0	0
<b>34 = Summe der investiven Auszahlungen (= Zeilen 27 bis 33)</b>	0	0	0	0	0	0	0
<b>35 = Saldo der Investitionstätigkeit (= Zeilen 26 und 34)</b>	0	0	0	0	0	0	0

**Teilhaushalt 2024**

Produktbereich 11 Innere Verwaltung  
 Produktgruppe 111 Verwaltungssteuerung und -service  
 Produkt 111001 Hauptamt

**Teilfinanzplan - A. Zahlungsübersicht**

35a = Einzahlungen aus fremden Finanzmitteln	0	-----	-----	-----	-----	-----	-----
35b = Auszahlungen aus fremden Finanzmitteln	0	-----	-----	-----	-----	-----	-----
<b>35c = Saldo aus fremden Finanzmitteln</b>	<b>0</b>	-----	-----	-----	-----	-----	-----
<b>36 = Finanzmittelüberschuss/-fehlbetrag</b>	<b>1.350-</b>	<b>1.800-</b>	<b>10.900-</b>	<b>0</b>	<b>1.900-</b>	<b>1.900-</b>	<b>1.900-</b>
37 + Aufnahme v. Krediten f. Investitionen und Investitionsförderungsmaßn. (692)	0	0	0	0	0	0	0
38 + Einzahlungen aus Rückflüssen von Darlehen aus Anlage liquider Mittel (695)	0	0	0	0	0	0	0
39 - Tilgungv. Krediten f. Investitionen und Investitionsförderungsmaßn. (792)	0	0	0	0	0	0	0
40 - Auszahlungen aus Gewährung von Darlehen zur Anlage liquider Mittel (795)	0	0	0	0	0	0	0
41 = Saldo aus Finanzierungstätigkeit	0	0	0	0	0	0	0

**Teilhaushalt 2024**

Produktbereich 11 Innere Verwaltung  
 Produktgruppe 111 Verwaltungssteuerung und -service  
 Produkt 111001 Hauptamt

**Teilfinanzplan - B. Planung einzelner Investitionsmaßnahmen**

Investitionsmaßnahmen	Ergebnis 2022	Ansatz 2023	<b>Ansatz 2024</b>	Planung 2025	Planung 2026	Planung 2027	bisher be- reitetgestellt
	1	2	<b>Verpfl.Er gesamt</b> 3	Verpfl.Erm. 2025 4	Verpfl.Erm. 2026 5	Verpfl.Erm. 2027 6	Gesamt Einz./Ausz. 7
<b>Investitionsmaßnahmen unterhalb der festgesetzten Wertgrenzen</b>							
Summe der investiven Einzahlungen	0	0	<b>0</b> -	0 -	0 -	0 -	0 0
Summe der investiven Auszahlungen	0	0	<b>0</b> 0	0 0	0 0	0 0	0 0
<b>Saldo</b> (Einzahlungen ./ Auszahlungen)	0	0	<b>0</b> -	0 -	0 -	0 -	0 0



**Teilhaushalt 2024**

Produktbereich	11	Innere Verwaltung
Produktgruppe	111	Verwaltungssteuerung und -service
<b>Produkt</b>	<b>111004</b>	<b>Finanzbuchhaltung</b>

---

**Allgemeine Angaben**

**zuständiger Fachbereich** 2000 Amt für Finanzen

**verantwortlich** Martina Schröder

**Teilhaushalt 2024**

Produktbereich 11 Innere Verwaltung  
 Produktgruppe 111 Verwaltungssteuerung und -service  
 Produkt 111004 Finanzbuchhaltung

**Teilergebnisplan**

Ertrags- und Aufwandsarten	Ergebnis 2022 1	Ansatz 2023 2	Ansatz 2024 3	Planung 2025 4	Planung 2026 5	Planung 2027 6
1 Steuern und ähnliche Abgaben (40)	0	0	0	0	0	0
2 + Zuwendungen und allgemeine Umlagen (41)	0	0	0	0	0	0
3 + Sonstige Transfererträge (42)	0	0	0	0	0	0
4 + Öffentlich-rechtliche Leistungsentgelte (43)	0	0	0	0	0	0
5 + Privatrechtliche Leistungsentgelte (441,442,446)	0	0	0	0	0	0
6 + Kostenerstattungen und Kostenumlagen (448)	0	0	0	0	0	0
7 + Sonstige ordentliche Erträge (45)	0	0	0	0	0	0
8 + Aktivierte Eigenleistungen (471)	0	0	0	0	0	0
9 +/- Bestandsveränderungen (472)	0	0	0	0	0	0
<b>10 = Ordentliche Erträge (= Zeilen 1 bis 9)</b>	<b>0</b>	<b>0</b>	<b>0</b>	<b>0</b>	<b>0</b>	<b>0</b>
11 Personalaufwendungen (50)	0	0	0	0	0	0
12 + Versorgungsaufwendungen (51)	0	0	0	0	0	0
13 + Aufwendungen für Sach- und Dienstleistungen (52)	0	0	0	0	0	0
14 + Bilanzielle Abschreibungen (57)	0	0	0	0	0	0
15 + Transferaufwendungen (53)	0	0	0	0	0	0
16 + Sonstige ordentliche Aufwendungen (54)	0	0	0	0	0	0
17 davon Verfügungsmittel (54293)	0	0	0	0	0	0
<b>18 = Ordentliche Aufwendungen (= Zeilen 11 bis 16)</b>	<b>0</b>	<b>0</b>	<b>0</b>	<b>0</b>	<b>0</b>	<b>0</b>
<b>19 = Ergebnis der lfd. Verwaltungstätigkeit (= Zeilen 10 und 18)</b>	<b>0</b>	<b>0</b>	<b>0</b>	<b>0</b>	<b>0</b>	<b>0</b>
20 + Finanzerträge (46)	0	0	0	0	0	0
21 - Zinsen und sonstige Finanzaufwendungen (55)	0	0	0	0	0	0
<b>22 = Finanzergebnis (=Zeilen 20 und 21)</b>	<b>0</b>	<b>0</b>	<b>0</b>	<b>0</b>	<b>0</b>	<b>0</b>
<b>23 = Ordentliches Ergebnis (= Zeilen 19 und 22)</b>	<b>0</b>	<b>0</b>	<b>0</b>	<b>0</b>	<b>0</b>	<b>0</b>
24 + Außerordentliche Erträge (49)	0	0	0	0	0	0
25 - Außerordentliche Aufwendungen (59)	0	0	0	0	0	0
<b>26 = Außerordentliches Ergebnis (= Zeilen 24 und 25)</b>	<b>0</b>	<b>0</b>	<b>0</b>	<b>0</b>	<b>0</b>	<b>0</b>
<b>27 = Ergebnis vor Berücksichtigung der internen Leistungsbeziehungen</b>	<b>0</b>	<b>0</b>	<b>0</b>	<b>0</b>	<b>0</b>	<b>0</b>
28 + Erträge aus internen Leistungsbeziehungen (48)	0	0	0	0	0	0
29 - Aufwendungen aus internen Leistungsbeziehungen (58)	0	0	0	0	0	0
<b>30 = Ergebnis (= Zeilen 27,28 und 29)</b>	<b>0</b>	<b>0</b>	<b>0</b>	<b>0</b>	<b>0</b>	<b>0</b>

**Teilhaushalt 2024**

Produktbereich 11 Innere Verwaltung  
 Produktgruppe 111 Verwaltungssteuerung und -service  
 Produkt 111004 Finanzbuchhaltung

**Teilfinanzplan - A. Zahlungsübersicht**

Ein- und Auszahlungsarten	Ergebnis 2022 1	Ansatz 2023 2	Ansatz 2024 3	Verpfl. Erm. 4	Planung 2025 5	Planung 2026 6	Planung 2027 7
<b>Einzahlungen aus laufender Verwaltungstätigkeit</b>							
1 Steuern und ähnliche Abgaben (60)	0	0	0	0	0	0	0
2 + Zuwendungen und allg. Umlagen (61)	0	0	0	0	0	0	0
3 + Sonstige Transfereinzahlungen (62)	0	0	0	0	0	0	0
4 + Öffentlich-rechtliche Leistungsentgelte (63)	0	0	0	0	0	0	0
5 + Privatrechtliche Leistungsentgelte (641,642,646)	0	0	0	0	0	0	0
6 + Kostenerstattungen,Kostenumlagen (648)	0	0	0	0	0	0	0
7 + Sonstige Einzahlungen (65)	0	0	0	0	0	0	0
8 + Zinsen und sonstige Finanzeinzahlungen (66)	0	0	0	0	0	0	0
<b>9 = Einzahlungen aus laufender Verwaltungstätigkeit (= Zeilen 1 bis 8)</b>	0	0	0	0	0	0	0
<b>Auszahlungen aus laufender Verwaltungstätigkeit</b>							
10 Personalauszahlungen (70)	0	0	0	0	0	0	0
11 + Versorgungsauszahlungen (71)	0	0	0	0	0	0	0
12 + Auszahlungen für Sach- und Dienstleistungen (72)	0	0	0	0	0	0	0
13 + Zinsen und sonstige Finanzauszahlungen (75)	0	0	0	0	0	0	0
14 + Transferauszahlungen (73)	0	0	0	0	0	0	0
15 + Sonstige Auszahlungen (74)	0	0	0	0	0	0	0
<b>16 = Auszahlungen aus laufender Verwaltungstätigkeit (= Zeilen 10 bis 15)</b>	0	0	0	0	0	0	0
<b>17 = Saldo aus laufender Verwaltungs- tätigkeit (= Zeilen 9 und 16)</b>	0	0	0	0	0	0	0

**Teilhaushalt 2024**

Produktbereich 11 Innere Verwaltung  
 Produktgruppe 111 Verwaltungssteuerung und -service  
 Produkt 111004 Finanzbuchhaltung

**Teilfinanzplan - A. Zahlungsübersicht**

Ein- und Auszahlungsarten	Ergebnis 2022 1	Ansatz 2023 2	Ansatz 2024 3	Verpfl. Erm. 4	Planung 2025 5	Planung 2026 6	Planung 2027 7
<b>Einzahlungen aus Investitionstätigkeit</b>							
18 aus Zuweisungen und Zuschüssen Inv. und Inv.Förderungsmaßnahmen (681)	0	0	0	0	0	0	0
19 aus der Veräußerung von Grundstücken und Gebäuden (682)	0	0	0	0	0	0	0
20 aus der Veräußerung von beweglichem Anlagevermögen (683)	0	0	0	0	0	0	0
21 aus Veräußerung v. Finanzanlagen (684)	0	0	0	0	0	0	0
22 aus der Abwicklung von Baumaßn. (685)	0	0	0	0	0	0	0
23 aus Rückflüssen (a.Investitionen u. Inv. Förderungsmaßnahmen Dritter) (686)	0	0	0	0	0	0	0
24 aus Beiträgen u. ä. Entgelten (688)	0	0	0	0	0	0	0
25 sonstige Investitionseinzahlungen (687,689)	0	0	0	0	0	0	0
<b>26 = Summe der investiven Einzahlungen (= Zeilen 18 bis 25)</b>	0	0	0	0	0	0	0
<b>Auszahlungen aus Investitionstätigkeit</b>							
27 für Zuweisungen und Zuschüssen f. Inv. und Inv.Förderungsmaßnahmen (781)	0	0	0	0	0	0	0
28 für den Erwerb von Grundstücken und Gebäuden (782)	0	0	0	0	0	0	0
29 für den Erwerb von beweglichem Anlagevermögen (783)	0	0	0	0	0	0	0
30 für den Erwerb von Finanzanlagen (784)	0	0	0	0	0	0	0
31 für Baumaßnahmen (785)	0	0	0	0	0	0	0
32 für die Gewährung von Ausleihungen (für Investitionen und Investitionsförderungsmaßnahmen Dritter) (786)	0	0	0	0	0	0	0
33 Sonstige Investitionsauszahlungen (787,788,789)	0	0	0	0	0	0	0
<b>34 = Summe der investiven Auszahlungen (= Zeilen 27 bis 33)</b>	0	0	0	0	0	0	0
<b>35 = Saldo der Investitionstätigkeit (= Zeilen 26 und 34)</b>	0	0	0	0	0	0	0

**Teilhaushalt 2024**

Produktbereich 11 Innere Verwaltung  
 Produktgruppe 111 Verwaltungssteuerung und -service  
 Produkt 111004 Finanzbuchhaltung

**Teilfinanzplan - A. Zahlungsübersicht**

35a = Einzahlungen aus fremden Finanzmitteln	0	-----	-----	-----	-----	-----	-----
35b = Auszahlungen aus fremden Finanzmitteln	0	-----	-----	-----	-----	-----	-----
<b>35c = Saldo aus fremden Finanzmitteln</b>	<b>0</b>	-----	-----	-----	-----	-----	-----
<b>36 = Finanzmittelüberschuss/-fehlbetrag</b>	<b>0</b>	<b>0</b>	<b>0</b>	<b>0</b>	<b>0</b>	<b>0</b>	<b>0</b>
37 + Aufnahme v. Krediten f. Investitionen und Investitionsförderungsmaßn. (692)	0	0	0	0	0	0	0
38 + Einzahlungen aus Rückflüssen von Darlehen aus Anlage liquider Mittel (695)	0	0	0	0	0	0	0
39 - Tilgungv. Krediten f. Investitionen und Investitionsförderungsmaßn. (792)	0	0	0	0	0	0	0
40 - Auszahlungen aus Gewährung von Darlehen zur Anlage liquider Mittel (795)	0	0	0	0	0	0	0
41 = Saldo aus Finanzierungstätigkeit	0	0	0	0	0	0	0

**Teilhaushalt 2024**

Produktbereich 11 Innere Verwaltung  
 Produktgruppe 111 Verwaltungssteuerung und -service  
**Produkt 111004 Finanzbuchhaltung**

**Teilfinanzplan - B. Planung einzelner Investitionsmaßnahmen**

Investitionsmaßnahmen	Ergebnis 2022	Ansatz 2023	<b>Ansatz 2024</b> <b>Verpfl.Er gesamt</b>	Planung 2025 Verpfl.Erm. 2025	Planung 2026 Verpfl.Erm. 2026	Planung 2027 Verpfl.Erm. 2027	bisher be- reitetgestellt Gesamt Einz./Ausz.
	1	2	3	4	5	6	7

**Teilhaushalt 2024**

Produktbereich	11	Innere Verwaltung
Produktgruppe	111	Verwaltungssteuerung und -service
<b>Produkt</b>	<b>111005</b>	<b>Liegenschaftsverwaltung</b>

---

**Allgemeine Angaben**

<b>zuständiger Fachbereich</b>	1000 Hauptamt
<b>verantwortlich</b>	Martina Arlt
<b>Beschreibung</b>	Abschluss, Verwaltung und Aufhebung von Miet- und Pachtverträgen Abrechnung von Nebenkosten
<b>Auftragsgrundlage</b>	Bürgerliches Gesetzbuch (BGB) Miet- und Pachtverträge
<b>Zielgruppe</b>	Mieter und Pächter der Gemeinde Kabelhorst
<b>Ziele</b>	Optimierung der Nutzung des vorhandenen Vermögen

**Teilhaushalt 2024**

Produktbereich 11 Innere Verwaltung  
 Produktgruppe 111 Verwaltungssteuerung und -service  
 Produkt 111005 Liegenschaftsverwaltung

**Teilergebnisplan**

Ertrags- und Aufwandsarten	Ergebnis 2022 1	Ansatz 2023 2	Ansatz 2024 3	Planung 2025 4	Planung 2026 5	Planung 2027 6
1 Steuern und ähnliche Abgaben (40)	0	0	0	0	0	0
2 + Zuwendungen und allgemeine Umlagen (41)	0	0	0	0	0	0
3 + Sonstige Transfererträge (42)	0	0	0	0	0	0
4 + Öffentlich-rechtliche Leistungsentgelte (43)	0	0	0	0	0	0
5 + Privatrechtliche Leistungsentgelte (441,442,446)	683	1.100	1.100	1.100	1.100	1.100
6 + Kostenerstattungen und Kostenumlagen (448)	0	0	0	0	0	0
7 + Sonstige ordentliche Erträge (45)	46.770	0	0	0	0	0
8 + Aktivierte Eigenleistungen (471)	0	0	0	0	0	0
9 +/- Bestandsveränderungen (472)	0	0	0	0	0	0
<b>10 = Ordentliche Erträge (= Zeilen 1 bis 9)</b>	<b>47.453</b>	<b>1.100</b>	<b>1.100</b>	<b>1.100</b>	<b>1.100</b>	<b>1.100</b>
11 Personalaufwendungen (50)	0	0	0	0	0	0
12 + Versorgungsaufwendungen (51)	0	0	0	0	0	0
13 + Aufwendungen für Sach- und Dienstleistungen (52)	1.689	1.900	1.900	1.900	1.900	1.900
14 + Bilanzielle Abschreibungen (57)	0	0	0	0	0	0
15 + Transferaufwendungen (53)	0	0	0	0	0	0
16 + Sonstige ordentliche Aufwendungen (54)	0	0	0	0	0	0
17 davon Verfügungsmittel (54293)	0	0	0	0	0	0
<b>18 = Ordentliche Aufwendungen (= Zeilen 11 bis 16)</b>	<b>1.689</b>	<b>1.900</b>	<b>1.900</b>	<b>1.900</b>	<b>1.900</b>	<b>1.900</b>
<b>19 = Ergebnis der lfd. Verwaltungstätigkeit (= Zeilen 10 und 18)</b>	<b>45.764</b>	<b>800-</b>	<b>800-</b>	<b>800-</b>	<b>800-</b>	<b>800-</b>
20 + Finanzerträge (46)	0	0	0	0	0	0
21 - Zinsen und sonstige Finanzaufwendungen (55)	0	0	0	0	0	0
<b>22 = Finanzergebnis (=Zeilen 20 und 21)</b>	<b>0</b>	<b>0</b>	<b>0</b>	<b>0</b>	<b>0</b>	<b>0</b>
<b>23 = Ordentliches Ergebnis (= Zeilen 19 und 22)</b>	<b>45.764</b>	<b>800-</b>	<b>800-</b>	<b>800-</b>	<b>800-</b>	<b>800-</b>
24 + Außerordentliche Erträge (49)	0	0	0	0	0	0
25 - Außerordentliche Aufwendungen (59)	0	0	0	0	0	0
<b>26 = Außerordentliches Ergebnis (= Zeilen 24 und 25)</b>	<b>0</b>	<b>0</b>	<b>0</b>	<b>0</b>	<b>0</b>	<b>0</b>
<b>27 = Ergebnis vor Berücksichtigung der internen Leistungsbeziehungen</b>	<b>45.764</b>	<b>800-</b>	<b>800-</b>	<b>800-</b>	<b>800-</b>	<b>800-</b>
28 + Erträge aus internen Leistungsbeziehungen (48)	0	0	0	0	0	0
29 - Aufwendungen aus internen Leistungsbeziehungen (58)	0	0	0	0	0	0
<b>30 = Ergebnis (= Zeilen 27,28 und 29)</b>	<b>45.764</b>	<b>800-</b>	<b>800-</b>	<b>800-</b>	<b>800-</b>	<b>800-</b>



**Teilhaushalt 2024**

Produktbereich 11 Innere Verwaltung  
 Produktgruppe 111 Verwaltungssteuerung und -service  
 Produkt 111005 Liegenschaftsverwaltung

**Teilfinanzplan - A. Zahlungsübersicht**

Ein- und Auszahlungsarten	Ergebnis 2022 1	Ansatz 2023 2	Ansatz 2024 3	Verpfl. Erm. 4	Planung 2025 5	Planung 2026 6	Planung 2027 7
<b>Einzahlungen aus laufender Verwaltungstätigkeit</b>							
1 Steuern und ähnliche Abgaben (60)	0	0	0	0	0	0	0
2 + Zuwendungen und allg. Umlagen (61)	0	0	0	0	0	0	0
3 + Sonstige Transfereinzahlungen (62)	0	0	0	0	0	0	0
4 + Öffentlich-rechtliche Leistungsentgelte (63)	0	0	0	0	0	0	0
5 + Privatrechtliche Leistungsentgelte (641,642,646)	885	1.100	1.100	0	1.100	1.100	1.100
6 + Kostenerstattungen,Kostenumlagen (648)	0	0	0	0	0	0	0
7 + Sonstige Einzahlungen (65)	0	0	0	0	0	0	0
8 + Zinsen und sonstige Finanzeinzahlungen (66)	0	0	0	0	0	0	0
<b>9 = Einzahlungen aus laufender Verwaltungstätigkeit (= Zeilen 1 bis 8)</b>	<b>885</b>	<b>1.100</b>	<b>1.100</b>	<b>0</b>	<b>1.100</b>	<b>1.100</b>	<b>1.100</b>
<b>Auszahlungen aus laufender Verwaltungstätigkeit</b>							
10 Personalauszahlungen (70)	0	0	0	0	0	0	0
11 + Versorgungsauszahlungen (71)	0	0	0	0	0	0	0
12 + Auszahlungen für Sach- und Dienstleistungen (72)	1.689	1.900	1.900	0	1.900	1.900	1.900
13 + Zinsen und sonstige Finanzauszahlungen (75)	0	0	0	0	0	0	0
14 + Transferauszahlungen (73)	0	0	0	0	0	0	0
15 + Sonstige Auszahlungen (74)	0	0	0	0	0	0	0
<b>16 = Auszahlungen aus laufender Verwaltungstätigkeit (= Zeilen 10 bis 15)</b>	<b>1.689</b>	<b>1.900</b>	<b>1.900</b>	<b>0</b>	<b>1.900</b>	<b>1.900</b>	<b>1.900</b>
<b>17 = Saldo aus laufender Verwaltungs- tätigkeit (= Zeilen 9 und 16)</b>	<b>804-</b>	<b>800-</b>	<b>800-</b>	<b>0</b>	<b>800-</b>	<b>800-</b>	<b>800-</b>

**Teilhaushalt 2024**

Produktbereich 11 Innere Verwaltung  
 Produktgruppe 111 Verwaltungssteuerung und -service  
 Produkt 111005 Liegenschaftsverwaltung

**Teilfinanzplan - A. Zahlungsübersicht**

Ein- und Auszahlungsarten	Ergebnis 2022 1	Ansatz 2023 2	Ansatz 2024 3	Verpfl. Erm. 4	Planung 2025 5	Planung 2026 6	Planung 2027 7
<b>Einzahlungen aus Investitionstätigkeit</b>							
18 aus Zuweisungen und Zuschüssen Inv. und Inv.Förderungsmaßnahmen (681)	0	0	0	0	0	0	0
19 aus der Veräußerung von Grundstücken und Gebäuden (682)	49.000	0	0	0	0	0	0
20 aus der Veräußerung von beweglichem Anlagevermögen (683)	0	0	0	0	0	0	0
21 aus Veräußerung v. Finanzanlagen (684)	0	0	0	0	0	0	0
22 aus der Abwicklung von Baumaßn. (685)	0	0	0	0	0	0	0
23 aus Rückflüssen (a.Investitionen u. Inv. Förderungsmaßnahmen Dritter) (686)	0	0	0	0	0	0	0
24 aus Beiträgen u. ä. Entgelten (688)	0	0	0	0	0	0	0
25 sonstige Investitionseinzahlungen (687,689)	0	0	0	0	0	0	0
<b>26 = Summe der investiven Einzahlungen (= Zeilen 18 bis 25)</b>	49.000	0	0	0	0	0	0
<b>Auszahlungen aus Investitionstätigkeit</b>							
27 für Zuweisungen und Zuschüssen f. Inv. und Inv.Förderungsmaßnahmen (781)	0	0	0	0	0	0	0
28 für den Erwerb von Grundstücken und Gebäuden (782)	0	0	0	0	0	0	0
29 für den Erwerb von beweglichem Anlagevermögen (783)	0	0	0	0	0	0	0
30 für den Erwerb von Finanzanlagen (784)	0	0	0	0	0	0	0
31 für Baumaßnahmen (785)	0	0	0	0	0	0	0
32 für die Gewährung von Ausleihungen (für Investitionen und Investitionsförderungsmaßnahmen Dritter) (786)	0	0	0	0	0	0	0
33 Sonstige Investitionsauszahlungen (787,788,789)	0	0	0	0	0	0	0
<b>34 = Summe der investiven Auszahlungen (= Zeilen 27 bis 33)</b>	0	0	0	0	0	0	0
<b>35 = Saldo der Investitionstätigkeit (= Zeilen 26 und 34)</b>	49.000	0	0	0	0	0	0

**Teilhaushalt 2024**

Produktbereich 11 Innere Verwaltung  
 Produktgruppe 111 Verwaltungssteuerung und -service  
 Produkt 111005 Liegenschaftsverwaltung

**Teilfinanzplan - A. Zahlungsübersicht**

35a = Einzahlungen aus fremden Finanzmitteln	0	-----	-----	-----	-----	-----	-----
35b = Auszahlungen aus fremden Finanzmitteln	0	-----	-----	-----	-----	-----	-----
<b>35c = Saldo aus fremden Finanzmitteln</b>	<b>0</b>	-----	-----	-----	-----	-----	-----
<b>36 = Finanzmittelüberschuss/-fehlbetrag</b>	<b>48.196</b>	<b>800-</b>	<b>800-</b>	<b>0</b>	<b>800-</b>	<b>800-</b>	<b>800-</b>
37 + Aufnahme v. Krediten f. Investitionen und Investitionsförderungsmaßn. (692)	0	0	0	0	0	0	0
38 + Einzahlungen aus Rückflüssen von Darlehen aus Anlage liquider Mittel (695)	0	0	0	0	0	0	0
39 - Tilgungv. Krediten f. Investitionen und Investitionsförderungsmaßn. (792)	0	0	0	0	0	0	0
40 - Auszahlungen aus Gewährung von Darlehen zur Anlage liquider Mittel (795)	0	0	0	0	0	0	0
41 = Saldo aus Finanzierungstätigkeit	0	0	0	0	0	0	0

**Teilhaushalt 2024**

Produktbereich 11 Innere Verwaltung  
 Produktgruppe 111 Verwaltungssteuerung und -service  
 Produkt 111005 **Liegenschaftsverwaltung**

**Teilfinanzplan - B. Planung einzelner Investitionsmaßnahmen**

Investitionsmaßnahmen	Ergebnis 2022	Ansatz 2023	<b>Ansatz 2024</b>	Planung 2025	Planung 2026	Planung 2027	bisher be- reitetgestellt
	1	2	<b>Verpfl.Er gesamt</b>	Verpfl.Erm. 2025	Verpfl.Erm. 2026	Verpfl.Erm. 2027	
			3	4	5	6	7
<b>Investitionsmaßnahmen unterhalb der festgesetzten Wertgrenzen</b>							
Summe der investiven Einzahlungen	0	0	<b>0</b>	0	0	0	0
			-	-	-	-	0
Summe der investiven Auszahlungen	0	0	<b>0</b>	0	0	0	0
			<b>0</b>	0	0	0	0
<b>Saldo</b> (Einzahlungen ./ Auszahlungen)	0	0	<b>0</b>	0	0	0	0
			-	-	-	-	0

**Teilhaushalt 2024**

Produktbereich	12	Sicherheit und Ordnung
Produktgruppe	126	Brandschutz
<b>Produkt</b>	<b>126001</b>	<b>FF Kabelhorst</b>

**Allgemeine Angaben**

<b>zuständiger Fachbereich</b>	3000 Ordnungsamt
<b>verantwortlich</b>	Sina Bumann
<b>Beschreibung</b>	Bekämpfung von Bränden und den Schutz von Menschen und Sachen vor Brandschäden (abwehrender Brandschutz) Hilfeleistung bei Not- und Unglücksfällen (Technische Hilfe) Verhütung von Bränden und Brandgefahren (vorbeugender Brandschutz, Brandschutzaufklärung) Mitwirkung im Katastrophenschutz
<b>Auftragsgrundlage</b>	Brandschutzgesetz
<b>Zielgruppe</b>	Einwohnerinnen und Einwohner, Gewerbebetriebe, Mitglieder der Freiwilligen Feuerwehr
<b>Ziele</b>	Schaffung und Erhalt einer leistungsstarken (Personal und Technik) Feuerwehr, um die im Erlass über die Gliederung und Ausrüstung der Freiwilligen Feuerwehren (Ziffer 2.2.1) festgelegte Hilfefrist von 10 Minuten einzuhalten

**Teilhaushalt 2024**

Produktbereich 12 Sicherheit und Ordnung  
 Produktgruppe 126 Brandschutz  
 Produkt 126001 FF Kabelhorst

**Teilergebnisplan**

Ertrags- und Aufwandsarten	Ergebnis 2022 1	Ansatz 2023 2	Ansatz 2024 3	Planung 2025 4	Planung 2026 5	Planung 2027 6
1 Steuern und ähnliche Abgaben (40)	0	0	0	0	0	0
2 + Zuwendungen und allgemeine Umlagen (41)	811	800	700	600	600	600
3 + Sonstige Transfererträge (42)	0	0	0	0	0	0
4 + Öffentlich-rechtliche Leistungsentgelte (43)	0	0	0	0	0	0
5 + Privatrechtliche Leistungsentgelte (441,442,446)	0	100	100	100	100	100
6 + Kostenerstattungen und Kostenumlagen (448)	0	0	0	0	0	0
7 + Sonstige ordentliche Erträge (45)	0	0	0	0	0	0
8 + Aktivierte Eigenleistungen (471)	0	0	0	0	0	0
9 +/- Bestandsveränderungen (472)	0	0	0	0	0	0
<b>10 = Ordentliche Erträge (= Zeilen 1 bis 9)</b>	<b>811</b>	<b>900</b>	<b>800</b>	<b>700</b>	<b>700</b>	<b>700</b>
11 Personalaufwendungen (50)	0	0	0	0	0	0
12 + Versorgungsaufwendungen (51)	0	0	0	0	0	0
13 + Aufwendungen für Sach- und Dienstleistungen (52)	6.180	13.100	17.000	14.100	14.200	14.300
14 + Bilanzielle Abschreibungen (57)	5.023	5.000	4.800	4.400	4.200	2.500
15 + Transferaufwendungen (53)	300	1.000	1.000	1.000	1.000	1.000
16 + Sonstige ordentliche Aufwendungen (54)	5.484	7.400	7.400	7.500	7.600	7.700
17 davon Verfügungsmittel (54293)	0	0	0	0	0	0
<b>18 = Ordentliche Aufwendungen (= Zeilen 11 bis 16)</b>	<b>16.987</b>	<b>26.500</b>	<b>30.200</b>	<b>27.000</b>	<b>27.000</b>	<b>25.500</b>
<b>19 = Ergebnis der lfd. Verwaltungstätigkeit (= Zeilen 10 und 18)</b>	<b>16.176-</b>	<b>25.600-</b>	<b>29.400-</b>	<b>26.300-</b>	<b>26.300-</b>	<b>24.800-</b>
20 + Finanzerträge (46)	0	0	0	0	0	0
21 - Zinsen und sonstige Finanzaufwendungen (55)	0	0	0	0	0	0
<b>22 = Finanzergebnis (=Zeilen 20 und 21)</b>	<b>0</b>	<b>0</b>	<b>0</b>	<b>0</b>	<b>0</b>	<b>0</b>
<b>23 = Ordentliches Ergebnis (= Zeilen 19 und 22)</b>	<b>16.176-</b>	<b>25.600-</b>	<b>29.400-</b>	<b>26.300-</b>	<b>26.300-</b>	<b>24.800-</b>
24 + Außerordentliche Erträge (49)	0	0	0	0	0	0
25 - Außerordentliche Aufwendungen (59)	0	0	0	0	0	0
<b>26 = Außerordentliches Ergebnis (= Zeilen 24 und 25)</b>	<b>0</b>	<b>0</b>	<b>0</b>	<b>0</b>	<b>0</b>	<b>0</b>
<b>27 = Ergebnis vor Berücksichtigung der internen Leistungsbeziehungen</b>	<b>16.176-</b>	<b>25.600-</b>	<b>29.400-</b>	<b>26.300-</b>	<b>26.300-</b>	<b>24.800-</b>
28 + Erträge aus internen Leistungsbeziehungen (48)	0	0	0	0	0	0
29 - Aufwendungen aus internen Leistungsbeziehungen (58)	3.215	3.000	3.000	3.000	3.000	3.000
<b>30 = Ergebnis (= Zeilen 27,28 und 29)</b>	<b>19.391-</b>	<b>28.600-</b>	<b>32.400-</b>	<b>29.300-</b>	<b>29.300-</b>	<b>27.800-</b>

**Teilhaushalt 2024**

Produktbereich 12 Sicherheit und Ordnung  
 Produktgruppe 126 Brandschutz  
 Produkt 126001 FF Kabelhorst

**Teilfinanzplan - A. Zahlungsübersicht**

Ein- und Auszahlungsarten	Ergebnis 2022 1	Ansatz 2023 2	Ansatz 2024 3	Verpfl. Erm. 4	Planung 2025 5	Planung 2026 6	Planung 2027 7
<b>Einzahlungen aus laufender Verwaltungstätigkeit</b>							
1 Steuern und ähnliche Abgaben (60)	0	0	0	0	0	0	0
2 + Zuwendungen und allg. Umlagen (61)	0	0	0	0	0	0	0
3 + Sonstige Transfereinzahlungen (62)	0	0	0	0	0	0	0
4 + Öffentlich-rechtliche Leistungsentgelte (63)	0	0	0	0	0	0	0
5 + Privatrechtliche Leistungsentgelte (641,642,646)	0	100	100	0	100	100	100
6 + Kostenerstattungen,Kostenumlagen (648)	0	0	0	0	0	0	0
7 + Sonstige Einzahlungen (65)	0	0	0	0	0	0	0
8 + Zinsen und sonstige Finanzeinzahlungen (66)	0	0	0	0	0	0	0
<b>9 = Einzahlungen aus laufender Verwaltungstätigkeit (= Zeilen 1 bis 8)</b>	0	100	100	0	100	100	100
<b>Auszahlungen aus laufender Verwaltungstätigkeit</b>							
10 Personalauszahlungen (70)	0	0	0	0	0	0	0
11 + Versorgungsauszahlungen (71)	0	0	0	0	0	0	0
12 + Auszahlungen für Sach- und Dienstleistungen (72)	6.429	13.100	17.000	0	14.100	14.200	14.300
13 + Zinsen und sonstige Finanzauszahlungen (75)	0	0	0	0	0	0	0
14 + Transferauszahlungen (73)	300	1.000	1.000	0	1.000	1.000	1.000
15 + Sonstige Auszahlungen (74)	5.476	7.400	7.400	0	7.500	7.600	7.700
<b>16 = Auszahlungen aus laufender Verwaltungstätigkeit (= Zeilen 10 bis 15)</b>	12.205	21.500	25.400	0	22.600	22.800	23.000
<b>17 = Saldo aus laufender Verwaltungs- tätigkeit (= Zeilen 9 und 16)</b>	12.205-	21.400-	25.300-	0	22.500-	22.700-	22.900-

**Teilhaushalt 2024**

Produktbereich 12 Sicherheit und Ordnung  
 Produktgruppe 126 Brandschutz  
 Produkt 126001 FF Kabelhorst

**Teilfinanzplan - A. Zahlungsübersicht**

Ein- und Auszahlungsarten	Ergebnis 2022 1	Ansatz 2023 2	Ansatz 2024 3	Verpfl. Erm. 4	Planung 2025 5	Planung 2026 6	Planung 2027 7
<b>Einzahlungen aus Investitionstätigkeit</b>							
18 aus Zuweisungen und Zuschüssen Inv. und Inv.Förderungsmaßnahmen (681)	0	0	0	0	0	0	0
19 aus der Veräußerung von Grundstücken und Gebäuden (682)	0	0	0	0	0	0	0
20 aus der Veräußerung von beweglichem Anlagevermögen (683)	0	0	0	0	0	0	0
21 aus Veräußerung v. Finanzanlagen (684)	0	0	0	0	0	0	0
22 aus der Abwicklung von Baumaßn. (685)	0	0	0	0	0	0	0
23 aus Rückflüssen (a.Investitionen u. Inv. Förderungsmaßnahmen Dritter) (686)	0	0	0	0	0	0	0
24 aus Beiträgen u. ä. Entgelten (688)	0	0	0	0	0	0	0
25 sonstige Investitionseinzahlungen (687,689)	0	0	0	0	0	0	0
<b>26 = Summe der investiven Einzahlungen (= Zeilen 18 bis 25)</b>	0	0	0	0	0	0	0
<b>Auszahlungen aus Investitionstätigkeit</b>							
27 für Zuweisungen und Zuschüssen f. Inv. und Inv.Förderungsmaßnahmen (781)	0	0	0	0	0	0	0
28 für den Erwerb von Grundstücken und Gebäuden (782)	0	0	0	0	0	0	0
29 für den Erwerb von beweglichem Anlagevermögen (783)	5.753	2.500	8.000	0	2.500	2.500	0
30 für den Erwerb von Finanzanlagen (784)	0	0	0	0	0	0	0
31 für Baumaßnahmen (785)	0	0	0	0	0	0	0
32 für die Gewährung von Ausleihungen (für Investitionen und Investitionsförderungsmaßnahmen Dritter) (786)	0	0	0	0	0	0	0
33 Sonstige Investitionsauszahlungen (787,788,789)	0	0	0	0	0	0	0
<b>34 = Summe der investiven Auszahlungen (= Zeilen 27 bis 33)</b>	5.753	2.500	8.000	0	2.500	2.500	0
<b>35 = Saldo der Investitionstätigkeit (= Zeilen 26 und 34)</b>	5.753-	2.500-	8.000-	0	2.500-	2.500-	0



**Teilhaushalt 2024**

Produktbereich 12 Sicherheit und Ordnung  
 Produktgruppe 126 Brandschutz  
 Produkt 126001 FF Kabelhorst

**Teilfinanzplan - A. Zahlungsübersicht**

35a = Einzahlungen aus fremden Finanzmitteln	0	-----	-----	-----	-----	-----	-----
35b = Auszahlungen aus fremden Finanzmitteln	0	-----	-----	-----	-----	-----	-----
<b>35c = Saldo aus fremden Finanzmitteln</b>	<b>0</b>	-----	-----	-----	-----	-----	-----
<b>36 = Finanzmittelüberschuss/-fehlbetrag</b>	<b>17.958-</b>	<b>23.900-</b>	<b>33.300-</b>	<b>0</b>	<b>25.000-</b>	<b>25.200-</b>	<b>22.900-</b>
37 + Aufnahme v. Krediten f. Investitionen und Investitionsförderungsmaßn. (692)	0	0	0	0	0	0	0
38 + Einzahlungen aus Rückflüssen von Darlehen aus Anlage liquider Mittel (695)	0	0	0	0	0	0	0
39 - Tilgungv. Krediten f. Investitionen und Investitionsförderungsmaßn. (792)	0	0	0	0	0	0	0
40 - Auszahlungen aus Gewährung von Darlehen zur Anlage liquider Mittel (795)	0	0	0	0	0	0	0
41 = Saldo aus Finanzierungstätigkeit	0	0	0	0	0	0	0

**Teilhaushalt 2024**

Produktbereich 12 Sicherheit und Ordnung  
 Produktgruppe 126 Brandschutz  
 Produkt 126001 FF Kabelhorst

**Teilfinanzplan - B. Planung einzelner Investitionsmaßnahmen**

Investitionsmaßnahmen	Ergebnis 2022	Ansatz 2023	<b>Ansatz 2024</b>	Planung 2025	Planung 2026	Planung 2027	bisher be- reitetgestellt
	1	2	<b>Verpfl.Er gesamt</b>	Verpfl.Erm. 2025	Verpfl.Erm. 2026	Verpfl.Erm. 2027	Gesamt Einz./Ausz.
			3	4	5	6	7
<b>Investitionsmaßnahmen unterhalb der festgesetzten Wertgrenzen</b>							
Summe der investiven Einzahlungen	0	0	<b>0</b>	0	0	0	0
			-	-	-	-	0
Summe der investiven Auszahlungen	5.753	2.500	<b>8.000</b>	2.500	2.500	0	8.253
			<b>0</b>	0	0	0	21.253
<b>Saldo</b> (Einzahlungen ./ Auszahlungen)	5.753-	2.500-	<b>8.000-</b>	2.500-	2.500-	0	8.253-
			-	-	-	-	21.253-

**Teilhaushalt 2024**

Produktbereich	21	Schulträgeraufgaben 1
Produktgruppe	211	Grundschulen
<b>Produkt</b>	<b>211000</b>	<b>Grundschulen</b>

---

**Allgemeine Angaben**

<b>zuständiger Fachbereich</b>	1000 Hauptamt
<b>verantwortlich</b>	Laura Bauer
<b>Beschreibung</b>	Abrechnung der Schulkostenbeiträge
<b>Auftragsgrundlage</b>	Schulgesetz des Landes Schleswig-Holstein
<b>Zielgruppe</b>	andere Schulträger
<b>Ziele</b>	Rechtssichere Abrechnung von Schulkostenbeiträgen

**Teilhaushalt 2024**

Produktbereich 21 Schulträgeraufgaben 1  
 Produktgruppe 211 Grundschulen  
 Produkt 211000 Grundschulen

**Teilergebnisplan**

Ertrags- und Aufwandsarten	Ergebnis 2022 1	Ansatz 2023 2	Ansatz 2024 3	Planung 2025 4	Planung 2026 5	Planung 2027 6
1 Steuern und ähnliche Abgaben (40)	0	0	0	0	0	0
2 + Zuwendungen und allgemeine Umlagen (41)	0	0	0	0	0	0
3 + Sonstige Transfererträge (42)	0	0	0	0	0	0
4 + Öffentlich-rechtliche Leistungsentgelte (43)	0	0	0	0	0	0
5 + Privatrechtliche Leistungsentgelte (441,442,446)	0	0	0	0	0	0
6 + Kostenerstattungen und Kostenumlagen (448)	0	0	0	0	0	0
7 + Sonstige ordentliche Erträge (45)	0	0	0	0	0	0
8 + Aktivierte Eigenleistungen (471)	0	0	0	0	0	0
9 +/- Bestandsveränderungen (472)	0	0	0	0	0	0
<b>10 = Ordentliche Erträge (= Zeilen 1 bis 9)</b>	<b>0</b>	<b>0</b>	<b>0</b>	<b>0</b>	<b>0</b>	<b>0</b>
11 Personalaufwendungen (50)	0	0	0	0	0	0
12 + Versorgungsaufwendungen (51)	0	0	0	0	0	0
13 + Aufwendungen für Sach- und Dienstleistungen (52)	0	0	0	0	0	0
14 + Bilanzielle Abschreibungen (57)	0	0	0	0	0	0
15 + Transferaufwendungen (53)	0	0	0	0	0	0
16 + Sonstige ordentliche Aufwendungen (54)	8.296	9.300	9.400	9.500	9.600	9.700
17 davon Verfügungsmittel (54293)	0	0	0	0	0	0
<b>18 = Ordentliche Aufwendungen (= Zeilen 11 bis 16)</b>	<b>8.296</b>	<b>9.300</b>	<b>9.400</b>	<b>9.500</b>	<b>9.600</b>	<b>9.700</b>
<b>19 = Ergebnis der lfd. Verwaltungstätigkeit (= Zeilen 10 und 18)</b>	<b>8.296-</b>	<b>9.300-</b>	<b>9.400-</b>	<b>9.500-</b>	<b>9.600-</b>	<b>9.700-</b>
20 + Finanzerträge (46)	0	0	0	0	0	0
21 - Zinsen und sonstige Finanzaufwendungen (55)	0	0	0	0	0	0
<b>22 = Finanzergebnis (=Zeilen 20 und 21)</b>	<b>0</b>	<b>0</b>	<b>0</b>	<b>0</b>	<b>0</b>	<b>0</b>
<b>23 = Ordentliches Ergebnis (= Zeilen 19 und 22)</b>	<b>8.296-</b>	<b>9.300-</b>	<b>9.400-</b>	<b>9.500-</b>	<b>9.600-</b>	<b>9.700-</b>
24 + Außerordentliche Erträge (49)	0	0	0	0	0	0
25 - Außerordentliche Aufwendungen (59)	0	0	0	0	0	0
<b>26 = Außerordentliches Ergebnis (= Zeilen 24 und 25)</b>	<b>0</b>	<b>0</b>	<b>0</b>	<b>0</b>	<b>0</b>	<b>0</b>
<b>27 = Ergebnis vor Berücksichtigung der internen Leistungsbeziehungen</b>	<b>8.296-</b>	<b>9.300-</b>	<b>9.400-</b>	<b>9.500-</b>	<b>9.600-</b>	<b>9.700-</b>
28 + Erträge aus internen Leistungsbeziehungen (48)	0	0	0	0	0	0
29 - Aufwendungen aus internen Leistungsbeziehungen (58)	0	0	0	0	0	0
<b>30 = Ergebnis (= Zeilen 27,28 und 29)</b>	<b>8.296-</b>	<b>9.300-</b>	<b>9.400-</b>	<b>9.500-</b>	<b>9.600-</b>	<b>9.700-</b>

**Teilhaushalt 2024**

Produktbereich 21 Schulträgeraufgaben 1  
 Produktgruppe 211 Grundschulen  
 Produkt 211000 Grundschulen

**Teilfinanzplan - A. Zahlungsübersicht**

Ein- und Auszahlungsarten	Ergebnis 2022 1	Ansatz 2023 2	Ansatz 2024 3	Verpfl. Erm. 4	Planung 2025 5	Planung 2026 6	Planung 2027 7
<b>Einzahlungen aus laufender Verwaltungstätigkeit</b>							
1 Steuern und ähnliche Abgaben (60)	0	0	0	0	0	0	0
2 + Zuwendungen und allg. Umlagen (61)	0	0	0	0	0	0	0
3 + Sonstige Transfereinzahlungen (62)	0	0	0	0	0	0	0
4 + Öffentlich-rechtliche Leistungsentgelte (63)	0	0	0	0	0	0	0
5 + Privatrechtliche Leistungsentgelte (641,642,646)	0	0	0	0	0	0	0
6 + Kostenerstattungen,Kostenumlagen (648)	0	0	0	0	0	0	0
7 + Sonstige Einzahlungen (65)	0	0	0	0	0	0	0
8 + Zinsen und sonstige Finanzeinzahlungen (66)	0	0	0	0	0	0	0
<b>9 = Einzahlungen aus laufender Verwaltungstätigkeit (= Zeilen 1 bis 8)</b>	0	0	0	0	0	0	0
<b>Auszahlungen aus laufender Verwaltungstätigkeit</b>							
10 Personalauszahlungen (70)	0	0	0	0	0	0	0
11 + Versorgungsauszahlungen (71)	0	0	0	0	0	0	0
12 + Auszahlungen für Sach- und Dienstleistungen (72)	0	0	0	0	0	0	0
13 + Zinsen und sonstige Finanzauszahlungen (75)	0	0	0	0	0	0	0
14 + Transferauszahlungen (73)	0	0	0	0	0	0	0
15 + Sonstige Auszahlungen (74)	8.296	9.300	9.400	0	9.500	9.600	9.700
<b>16 = Auszahlungen aus laufender Verwaltungstätigkeit (= Zeilen 10 bis 15)</b>	8.296	9.300	9.400	0	9.500	9.600	9.700
<b>17 = Saldo aus laufender Verwaltungs- tätigkeit (= Zeilen 9 und 16)</b>	8.296-	9.300-	9.400-	0	9.500-	9.600-	9.700-

**Teilhaushalt 2024**

Produktbereich 21 Schulträgeraufgaben 1  
 Produktgruppe 211 Grundschulen  
 Produkt 211000 Grundschulen

**Teilfinanzplan - A. Zahlungsübersicht**

Ein- und Auszahlungsarten	Ergebnis 2022 1	Ansatz 2023 2	Ansatz 2024 3	Verpfl. Erm. 4	Planung 2025 5	Planung 2026 6	Planung 2027 7
<b>Einzahlungen aus Investitionstätigkeit</b>							
18 aus Zuweisungen und Zuschüssen Inv. und Inv.Förderungsmaßnahmen (681)	0	0	0	0	0	0	0
19 aus der Veräußerung von Grundstücken und Gebäuden (682)	0	0	0	0	0	0	0
20 aus der Veräußerung von beweglichem Anlagevermögen (683)	0	0	0	0	0	0	0
21 aus Veräußerung v. Finanzanlagen (684)	0	0	0	0	0	0	0
22 aus der Abwicklung von Baumaßn. (685)	0	0	0	0	0	0	0
23 aus Rückflüssen (a.Investitionen u. Inv. Förderungsmaßnahmen Dritter) (686)	0	0	0	0	0	0	0
24 aus Beiträgen u. ä. Entgelten (688)	0	0	0	0	0	0	0
25 sonstige Investitionseinzahlungen (687,689)	0	0	0	0	0	0	0
<b>26 = Summe der investiven Einzahlungen (= Zeilen 18 bis 25)</b>	0	0	0	0	0	0	0
<b>Auszahlungen aus Investitionstätigkeit</b>							
27 für Zuweisungen und Zuschüssen f. Inv. und Inv.Förderungsmaßnahmen (781)	0	0	0	0	0	0	0
28 für den Erwerb von Grundstücken und Gebäuden (782)	0	0	0	0	0	0	0
29 für den Erwerb von beweglichem Anlagevermögen (783)	0	0	0	0	0	0	0
30 für den Erwerb von Finanzanlagen (784)	0	0	0	0	0	0	0
31 für Baumaßnahmen (785)	0	0	0	0	0	0	0
32 für die Gewährung von Ausleihungen (für Investitionen und Investitionsförderungsmaßnahmen Dritter) (786)	0	0	0	0	0	0	0
33 Sonstige Investitionsauszahlungen (787,788,789)	0	0	0	0	0	0	0
<b>34 = Summe der investiven Auszahlungen (= Zeilen 27 bis 33)</b>	0	0	0	0	0	0	0
<b>35 = Saldo der Investitionstätigkeit (= Zeilen 26 und 34)</b>	0	0	0	0	0	0	0

**Teilhaushalt 2024**

Produktbereich 21 Schulträgeraufgaben 1  
 Produktgruppe 211 Grundschulen  
 Produkt 211000 Grundschulen

**Teilfinanzplan - A. Zahlungsübersicht**

35a = Einzahlungen aus fremden Finanzmitteln	0	-----	-----	-----	-----	-----	-----
35b = Auszahlungen aus fremden Finanzmitteln	0	-----	-----	-----	-----	-----	-----
<b>35c = Saldo aus fremden Finanzmitteln</b>	<b>0</b>	-----	-----	-----	-----	-----	-----
<b>36 = Finanzmittelüberschuss/-fehlbetrag</b>	<b>8.296-</b>	<b>9.300-</b>	<b>9.400-</b>	<b>0</b>	<b>9.500-</b>	<b>9.600-</b>	<b>9.700-</b>
37 + Aufnahme v. Krediten f. Investitionen und Investitionsförderungsmaßn. (692)	0	0	0	0	0	0	0
38 + Einzahlungen aus Rückflüssen von Darlehen aus Anlage liquider Mittel (695)	0	0	0	0	0	0	0
39 - Tilgungv. Krediten f. Investitionen und Investitionsförderungsmaßn. (792)	0	0	0	0	0	0	0
40 - Auszahlungen aus Gewährung von Darlehen zur Anlage liquider Mittel (795)	0	0	0	0	0	0	0
41 = Saldo aus Finanzierungstätigkeit	0	0	0	0	0	0	0

**Teilhaushalt 2024**

Produktbereich 21 Schulträgeraufgaben 1  
 Produktgruppe 211 Grundschulen  
 Produkt 211000 Grundschulen

**Teilfinanzplan - B. Planung einzelner Investitionsmaßnahmen**

Investitionsmaßnahmen	Ergebnis 2022	Ansatz 2023	<b>Ansatz 2024</b>	Planung 2025	Planung 2026	Planung 2027	bisher be- reitetgestellt
	1	2	<b>Verpfl.Er gesamt 3</b>	Verpfl.Erm. 2025 4	Verpfl.Erm. 2026 5	Verpfl.Erm. 2027 6	Gesamt Einz./Ausz. 7
<b>Investitionsmaßnahmen unterhalb der festgesetzten Wertgrenzen</b>							
Summe der investiven Einzahlungen	0	0	<b>0</b> -	0 -	0 -	0 -	0 0
Summe der investiven Auszahlungen	0	0	<b>0</b> 0	0 0	0 0	0 0	0 0
<b>Saldo</b> (Einzahlungen ./ Auszahlungen)	0	0	<b>0</b> -	0 -	0 -	0 -	0 0



**Teilhaushalt 2024**

Produktbereich	21	Schulträgeraufgaben 1
Produktgruppe	213	Kombinierte Grund- und Hauptschulen
<b>Produkt</b>	<b>213000</b>	<b>Kombinierte Grund- und Hauptschulen</b>

---

**Allgemeine Angaben**

<b>zuständiger Fachbereich</b>	1000 Hauptamt
<b>verantwortlich</b>	Laura Bauer

**Teilhaushalt 2024**

Produktbereich	21	Schulträgeraufgaben 1
Produktgruppe	217	Gymnasien, Kollegs
<b>Produkt</b>	<b>217000</b>	<b>Gymnasien</b>

---

**Allgemeine Angaben**

<b>zuständiger Fachbereich</b>	1000 Hauptamt
<b>verantwortlich</b>	Laura Bauer
<b>Beschreibung</b>	Abrechnung der Schulkostenbeiträge
<b>Auftragsgrundlage</b>	Schulgesetz des Landes Schleswig-Holstein
<b>Zielgruppe</b>	andere Schulträger
<b>Ziele</b>	Rechtssichere Abrechnung von Schulkostenbeiträgen

**Teilhaushalt 2024**

Produktbereich 21 Schulträgeraufgaben 1  
 Produktgruppe 217 Gymnasien, Kollegs  
 Produkt 217000 Gymnasien

**Teilergebnisplan**

Ertrags- und Aufwandsarten	Ergebnis 2022 1	Ansatz 2023 2	Ansatz 2024 3	Planung 2025 4	Planung 2026 5	Planung 2027 6
1 Steuern und ähnliche Abgaben (40)	0	0	0	0	0	0
2 + Zuwendungen und allgemeine Umlagen (41)	0	0	0	0	0	0
3 + Sonstige Transfererträge (42)	0	0	0	0	0	0
4 + Öffentlich-rechtliche Leistungsentgelte (43)	0	0	0	0	0	0
5 + Privatrechtliche Leistungsentgelte (441,442,446)	0	0	0	0	0	0
6 + Kostenerstattungen und Kostenumlagen (448)	0	0	0	0	0	0
7 + Sonstige ordentliche Erträge (45)	0	0	0	0	0	0
8 + Aktivierte Eigenleistungen (471)	0	0	0	0	0	0
9 +/- Bestandsveränderungen (472)	0	0	0	0	0	0
<b>10 = Ordentliche Erträge (= Zeilen 1 bis 9)</b>	<b>0</b>	<b>0</b>	<b>0</b>	<b>0</b>	<b>0</b>	<b>0</b>
11 Personalaufwendungen (50)	0	0	0	0	0	0
12 + Versorgungsaufwendungen (51)	0	0	0	0	0	0
13 + Aufwendungen für Sach- und Dienstleistungen (52)	0	0	0	0	0	0
14 + Bilanzielle Abschreibungen (57)	0	0	0	0	0	0
15 + Transferaufwendungen (53)	0	0	0	0	0	0
16 + Sonstige ordentliche Aufwendungen (54)	6.616	11.200	8.500	8.600	8.700	8.800
17 davon Verfügungsmittel (54293)	0	0	0	0	0	0
<b>18 = Ordentliche Aufwendungen (= Zeilen 11 bis 16)</b>	<b>6.616</b>	<b>11.200</b>	<b>8.500</b>	<b>8.600</b>	<b>8.700</b>	<b>8.800</b>
<b>19 = Ergebnis der lfd. Verwaltungstätigkeit (= Zeilen 10 und 18)</b>	<b>6.616-</b>	<b>11.200-</b>	<b>8.500-</b>	<b>8.600-</b>	<b>8.700-</b>	<b>8.800-</b>
20 + Finanzerträge (46)	0	0	0	0	0	0
21 - Zinsen und sonstige Finanzaufwendungen (55)	0	0	0	0	0	0
<b>22 = Finanzergebnis (=Zeilen 20 und 21)</b>	<b>0</b>	<b>0</b>	<b>0</b>	<b>0</b>	<b>0</b>	<b>0</b>
<b>23 = Ordentliches Ergebnis (= Zeilen 19 und 22)</b>	<b>6.616-</b>	<b>11.200-</b>	<b>8.500-</b>	<b>8.600-</b>	<b>8.700-</b>	<b>8.800-</b>
24 + Außerordentliche Erträge (49)	0	0	0	0	0	0
25 - Außerordentliche Aufwendungen (59)	0	0	0	0	0	0
<b>26 = Außerordentliches Ergebnis (= Zeilen 24 und 25)</b>	<b>0</b>	<b>0</b>	<b>0</b>	<b>0</b>	<b>0</b>	<b>0</b>
<b>27 = Ergebnis vor Berücksichtigung der internen Leistungsbeziehungen</b>	<b>6.616-</b>	<b>11.200-</b>	<b>8.500-</b>	<b>8.600-</b>	<b>8.700-</b>	<b>8.800-</b>
28 + Erträge aus internen Leistungsbeziehungen (48)	0	0	0	0	0	0
29 - Aufwendungen aus internen Leistungsbeziehungen (58)	0	0	0	0	0	0
<b>30 = Ergebnis (= Zeilen 27,28 und 29)</b>	<b>6.616-</b>	<b>11.200-</b>	<b>8.500-</b>	<b>8.600-</b>	<b>8.700-</b>	<b>8.800-</b>

**Teilhaushalt 2024**

Produktbereich 21 Schulträgeraufgaben 1  
 Produktgruppe 217 Gymnasien, Kollegs  
 Produkt 217000 Gymnasien

**Teilfinanzplan - A. Zahlungsübersicht**

Ein- und Auszahlungsarten	Ergebnis 2022 1	Ansatz 2023 2	Ansatz 2024 3	Verpfl. Erm. 4	Planung 2025 5	Planung 2026 6	Planung 2027 7
<b>Einzahlungen aus laufender Verwaltungstätigkeit</b>							
1 Steuern und ähnliche Abgaben (60)	0	0	0	0	0	0	0
2 + Zuwendungen und allg. Umlagen (61)	0	0	0	0	0	0	0
3 + Sonstige Transfereinzahlungen (62)	0	0	0	0	0	0	0
4 + Öffentlich-rechtliche Leistungsentgelte (63)	0	0	0	0	0	0	0
5 + Privatrechtliche Leistungsentgelte (641,642,646)	0	0	0	0	0	0	0
6 + Kostenerstattungen,Kostenumlagen (648)	0	0	0	0	0	0	0
7 + Sonstige Einzahlungen (65)	0	0	0	0	0	0	0
8 + Zinsen und sonstige Finanzeinzahlungen (66)	0	0	0	0	0	0	0
<b>9 = Einzahlungen aus laufender Verwaltungstätigkeit (= Zeilen 1 bis 8)</b>	0	0	0	0	0	0	0
<b>Auszahlungen aus laufender Verwaltungstätigkeit</b>							
10 Personalauszahlungen (70)	0	0	0	0	0	0	0
11 + Versorgungsauszahlungen (71)	0	0	0	0	0	0	0
12 + Auszahlungen für Sach- und Dienstleistungen (72)	0	0	0	0	0	0	0
13 + Zinsen und sonstige Finanzauszahlungen (75)	0	0	0	0	0	0	0
14 + Transferauszahlungen (73)	0	0	0	0	0	0	0
15 + Sonstige Auszahlungen (74)	6.616	11.200	8.500	0	8.600	8.700	8.800
<b>16 = Auszahlungen aus laufender Verwaltungstätigkeit (= Zeilen 10 bis 15)</b>	6.616	11.200	8.500	0	8.600	8.700	8.800
<b>17 = Saldo aus laufender Verwaltungs- tätigkeit (= Zeilen 9 und 16)</b>	6.616-	11.200-	8.500-	0	8.600-	8.700-	8.800-

**Teilhaushalt 2024**

Produktbereich 21 Schulträgeraufgaben 1  
 Produktgruppe 217 Gymnasien, Kollegs  
 Produkt 217000 Gymnasien

**Teilfinanzplan - A. Zahlungsübersicht**

Ein- und Auszahlungsarten	Ergebnis 2022 1	Ansatz 2023 2	Ansatz 2024 3	Verpfl. Erm. 4	Planung 2025 5	Planung 2026 6	Planung 2027 7
<b>Einzahlungen aus Investitionstätigkeit</b>							
18 aus Zuweisungen und Zuschüssen Inv. und Inv.Förderungsmaßnahmen (681)	0	0	0	0	0	0	0
19 aus der Veräußerung von Grundstücken und Gebäuden (682)	0	0	0	0	0	0	0
20 aus der Veräußerung von beweglichem Anlagevermögen (683)	0	0	0	0	0	0	0
21 aus Veräußerung v. Finanzanlagen (684)	0	0	0	0	0	0	0
22 aus der Abwicklung von Baumaßn. (685)	0	0	0	0	0	0	0
23 aus Rückflüssen (a.Investitionen u. Inv. Förderungsmaßnahmen Dritter) (686)	0	0	0	0	0	0	0
24 aus Beiträgen u. ä. Entgelten (688)	0	0	0	0	0	0	0
25 sonstige Investitionseinzahlungen (687,689)	0	0	0	0	0	0	0
<b>26 = Summe der investiven Einzahlungen (= Zeilen 18 bis 25)</b>	0	0	0	0	0	0	0
<b>Auszahlungen aus Investitionstätigkeit</b>							
27 für Zuweisungen und Zuschüssen f. Inv. und Inv.Förderungsmaßnahmen (781)	0	0	0	0	0	0	0
28 für den Erwerb von Grundstücken und Gebäuden (782)	0	0	0	0	0	0	0
29 für den Erwerb von beweglichem Anlagevermögen (783)	0	0	0	0	0	0	0
30 für den Erwerb von Finanzanlagen (784)	0	0	0	0	0	0	0
31 für Baumaßnahmen (785)	0	0	0	0	0	0	0
32 für die Gewährung von Ausleihungen (für Investitionen und Investitionsförderungsmaßnahmen Dritter) (786)	0	0	0	0	0	0	0
33 Sonstige Investitionsauszahlungen (787,788,789)	0	0	0	0	0	0	0
<b>34 = Summe der investiven Auszahlungen (= Zeilen 27 bis 33)</b>	0	0	0	0	0	0	0
<b>35 = Saldo der Investitionstätigkeit (= Zeilen 26 und 34)</b>	0	0	0	0	0	0	0

**Teilhaushalt 2024**

Produktbereich 21 Schulträgeraufgaben 1  
 Produktgruppe 217 Gymnasien, Kollegs  
 Produkt 217000 Gymnasien

**Teilfinanzplan - A. Zahlungsübersicht**

35a = Einzahlungen aus fremden Finanzmitteln	0	-----	-----	-----	-----	-----	-----
35b = Auszahlungen aus fremden Finanzmitteln	0	-----	-----	-----	-----	-----	-----
<b>35c = Saldo aus fremden Finanzmitteln</b>	<b>0</b>	-----	-----	-----	-----	-----	-----
<b>36 = Finanzmittelüberschuss/-fehlbetrag</b>	<b>6.616-</b>	<b>11.200-</b>	<b>8.500-</b>	<b>0</b>	<b>8.600-</b>	<b>8.700-</b>	<b>8.800-</b>
37 + Aufnahme v. Krediten f. Investitionen und Investitionsförderungsmaßn. (692)	0	0	0	0	0	0	0
38 + Einzahlungen aus Rückflüssen von Darlehen aus Anlage liquider Mittel (695)	0	0	0	0	0	0	0
39 - Tilgungv. Krediten f. Investitionen und Investitionsförderungsmaßn. (792)	0	0	0	0	0	0	0
40 - Auszahlungen aus Gewährung von Darlehen zur Anlage liquider Mittel (795)	0	0	0	0	0	0	0
41 = Saldo aus Finanzierungstätigkeit	0	0	0	0	0	0	0

**Teilhaushalt 2024**

Produktbereich 21 Schulträgeraufgaben 1  
 Produktgruppe 217 Gymnasien, Kollegs  
 Produkt 217000 Gymnasien

**Teilfinanzplan - B. Planung einzelner Investitionsmaßnahmen**

Investitionsmaßnahmen	Ergebnis 2022	Ansatz 2023	<b>Ansatz 2024</b>	Planung 2025	Planung 2026	Planung 2027	bisher be- reitetgestellt
	1	2	<b>Verpfl.Er gesamt 3</b>	Verpfl.Erm. 2025 4	Verpfl.Erm. 2026 5	Verpfl.Erm. 2027 6	Gesamt Einz./Ausz. 7
<b>Investitionsmaßnahmen unterhalb der festgesetzten Wertgrenzen</b>							
Summe der investiven Einzahlungen	0	0	<b>0</b> -	0 -	0 -	0 -	0 0
Summe der investiven Auszahlungen	0	0	<b>0</b> 0	0 0	0 0	0 0	0 0
<b>Saldo</b> (Einzahlungen ./ Auszahlungen)	0	0	<b>0</b> -	0 -	0 -	0 -	0 0

**Teilhaushalt 2024**

Produktbereich	21	Schulträgeraufgaben 1
Produktgruppe	218	Gesamtschulen / Gemeinschaftsschulen
<b>Produkt</b>	<b>218199</b>	<b>Gemeinschaftsschulen</b>

---

**Allgemeine Angaben**

<b>zuständiger Fachbereich</b>	1000 Hauptamt
<b>verantwortlich</b>	Laura Bauer
<b>Beschreibung</b>	Abrechnung der Schulkostenbeiträge
<b>Auftragsgrundlage</b>	Schulgesetz des Landes Schleswig-Holstein
<b>Zielgruppe</b>	andere Schulträger
<b>Ziele</b>	rechtssichere Abrechnung von Schulkostenbeiträgen



**Teilhaushalt 2024**

Produktbereich 21 Schulträgeraufgaben 1  
 Produktgruppe 218 Gesamtschulen / Gemeinschaftsschulen  
 Produkt 218199 **Gemeinschaftsschulen**

**Teilergebnisplan**

Ertrags- und Aufwandsarten	Ergebnis 2022 1	Ansatz 2023 2	<b>Ansatz 2024 3</b>	Planung 2025 4	Planung 2026 5	Planung 2027 6
1 Steuern und ähnliche Abgaben (40)	0	0	0	0	0	0
2 + Zuwendungen und allgemeine Umlagen (41)	0	0	0	0	0	0
3 + Sonstige Transfererträge (42)	0	0	0	0	0	0
4 + Öffentlich-rechtliche Leistungsentgelte (43)	0	0	0	0	0	0
5 + Privatrechtliche Leistungsentgelte (441,442,446)	0	0	0	0	0	0
6 + Kostenerstattungen und Kostenumlagen (448)	0	0	0	0	0	0
7 + Sonstige ordentliche Erträge (45)	0	0	0	0	0	0
8 + Aktivierte Eigenleistungen (471)	0	0	0	0	0	0
9 +/- Bestandsveränderungen (472)	0	0	0	0	0	0
<b>10 = Ordentliche Erträge (= Zeilen 1 bis 9)</b>	<b>0</b>	<b>0</b>	<b>0</b>	<b>0</b>	<b>0</b>	<b>0</b>
11 Personalaufwendungen (50)	0	0	0	0	0	0
12 + Versorgungsaufwendungen (51)	0	0	0	0	0	0
13 + Aufwendungen für Sach- und Dienstleistungen (52)	0	0	0	0	0	0
14 + Bilanzielle Abschreibungen (57)	0	0	0	0	0	0
15 + Transferaufwendungen (53)	0	0	0	0	0	0
16 + Sonstige ordentliche Aufwendungen (54)	7.421	7.000	11.800	12.000	12.200	12.400
17 davon Verfügungsmittel (54293)	0	0	0	0	0	0
<b>18 = Ordentliche Aufwendungen (= Zeilen 11 bis 16)</b>	<b>7.421</b>	<b>7.000</b>	<b>11.800</b>	<b>12.000</b>	<b>12.200</b>	<b>12.400</b>
<b>19 = Ergebnis der lfd. Verwaltungstätigkeit (= Zeilen 10 und 18)</b>	<b>7.421-</b>	<b>7.000-</b>	<b>11.800-</b>	<b>12.000-</b>	<b>12.200-</b>	<b>12.400-</b>
20 + Finanzerträge (46)	0	0	0	0	0	0
21 - Zinsen und sonstige Finanzaufwendungen (55)	0	0	0	0	0	0
<b>22 = Finanzergebnis (=Zeilen 20 und 21)</b>	<b>0</b>	<b>0</b>	<b>0</b>	<b>0</b>	<b>0</b>	<b>0</b>
<b>23 = Ordentliches Ergebnis (= Zeilen 19 und 22)</b>	<b>7.421-</b>	<b>7.000-</b>	<b>11.800-</b>	<b>12.000-</b>	<b>12.200-</b>	<b>12.400-</b>
24 + Außerordentliche Erträge (49)	0	0	0	0	0	0
25 - Außerordentliche Aufwendungen (59)	0	0	0	0	0	0
<b>26 = Außerordentliches Ergebnis (= Zeilen 24 und 25)</b>	<b>0</b>	<b>0</b>	<b>0</b>	<b>0</b>	<b>0</b>	<b>0</b>
<b>27 = Ergebnis vor Berücksichtigung der internen Leistungsbeziehungen</b>	<b>7.421-</b>	<b>7.000-</b>	<b>11.800-</b>	<b>12.000-</b>	<b>12.200-</b>	<b>12.400-</b>
28 + Erträge aus internen Leistungsbeziehungen (48)	0	0	0	0	0	0
29 - Aufwendungen aus internen Leistungsbeziehungen (58)	0	0	0	0	0	0
<b>30 = Ergebnis (= Zeilen 27,28 und 29)</b>	<b>7.421-</b>	<b>7.000-</b>	<b>11.800-</b>	<b>12.000-</b>	<b>12.200-</b>	<b>12.400-</b>

**Teilhaushalt 2024**

Produktbereich 21 Schulträgeraufgaben 1  
 Produktgruppe 218 Gesamtschulen / Gemeinschaftsschulen  
 Produkt 218199 **Gemeinschaftsschulen**

**Teilfinanzplan - A. Zahlungsübersicht**

Ein- und Auszahlungsarten	Ergebnis 2022 1	Ansatz 2023 2	Ansatz 2024 3	Verpfl. Erm. 4	Planung 2025 5	Planung 2026 6	Planung 2027 7
<b>Einzahlungen aus laufender Verwaltungstätigkeit</b>							
1 Steuern und ähnliche Abgaben (60)	0	0	0	0	0	0	0
2 + Zuwendungen und allg. Umlagen (61)	0	0	0	0	0	0	0
3 + Sonstige Transfereinzahlungen (62)	0	0	0	0	0	0	0
4 + Öffentlich-rechtliche Leistungsentgelte (63)	0	0	0	0	0	0	0
5 + Privatrechtliche Leistungsentgelte (641,642,646)	0	0	0	0	0	0	0
6 + Kostenerstattungen,Kostenumlagen (648)	0	0	0	0	0	0	0
7 + Sonstige Einzahlungen (65)	0	0	0	0	0	0	0
8 + Zinsen und sonstige Finanzeinzahlungen (66)	0	0	0	0	0	0	0
<b>9 = Einzahlungen aus laufender Verwaltungstätigkeit (= Zeilen 1 bis 8)</b>	0	0	0	0	0	0	0
<b>Auszahlungen aus laufender Verwaltungstätigkeit</b>							
10 Personalauszahlungen (70)	0	0	0	0	0	0	0
11 + Versorgungsauszahlungen (71)	0	0	0	0	0	0	0
12 + Auszahlungen für Sach- und Dienstleistungen (72)	0	0	0	0	0	0	0
13 + Zinsen und sonstige Finanzauszahlungen (75)	0	0	0	0	0	0	0
14 + Transferauszahlungen (73)	0	0	0	0	0	0	0
15 + Sonstige Auszahlungen (74)	7.421	7.000	11.800	0	12.000	12.200	12.400
<b>16 = Auszahlungen aus laufender Verwaltungstätigkeit (= Zeilen 10 bis 15)</b>	7.421	7.000	11.800	0	12.000	12.200	12.400
<b>17 = Saldo aus laufender Verwaltungs- tätigkeit (= Zeilen 9 und 16)</b>	7.421-	7.000-	11.800-	0	12.000-	12.200-	12.400-

**Teilhaushalt 2024**

Produktbereich 21 Schulträgeraufgaben 1  
 Produktgruppe 218 Gesamtschulen / Gemeinschaftsschulen  
 Produkt 218199 **Gemeinschaftsschulen**

**Teilfinanzplan - A. Zahlungsübersicht**

Ein- und Auszahlungsarten	Ergebnis 2022 1	Ansatz 2023 2	Ansatz 2024 3	Verpfl. Erm. 4	Planung 2025 5	Planung 2026 6	Planung 2027 7
<b>Einzahlungen aus Investitionstätigkeit</b>							
18 aus Zuweisungen und Zuschüssen Inv. und Inv.Förderungsmaßnahmen (681)	0	0	0	0	0	0	0
19 aus der Veräußerung von Grundstücken und Gebäuden (682)	0	0	0	0	0	0	0
20 aus der Veräußerung von beweglichem Anlagevermögen (683)	0	0	0	0	0	0	0
21 aus Veräußerung v. Finanzanlagen (684)	0	0	0	0	0	0	0
22 aus der Abwicklung von Baumaßn. (685)	0	0	0	0	0	0	0
23 aus Rückflüssen (a.Investitionen u. Inv. Förderungsmaßnahmen Dritter) (686)	0	0	0	0	0	0	0
24 aus Beiträgen u. ä. Entgelten (688)	0	0	0	0	0	0	0
25 sonstige Investitionseinzahlungen (687,689)	0	0	0	0	0	0	0
<b>26 = Summe der investiven Einzahlungen (= Zeilen 18 bis 25)</b>	0	0	0	0	0	0	0
<b>Auszahlungen aus Investitionstätigkeit</b>							
27 für Zuweisungen und Zuschüssen f. Inv. und Inv.Förderungsmaßnahmen (781)	0	0	0	0	0	0	0
28 für den Erwerb von Grundstücken und Gebäuden (782)	0	0	0	0	0	0	0
29 für den Erwerb von beweglichem Anlagevermögen (783)	0	0	0	0	0	0	0
30 für den Erwerb von Finanzanlagen (784)	0	0	0	0	0	0	0
31 für Baumaßnahmen (785)	0	0	0	0	0	0	0
32 für die Gewährung von Ausleihungen (für Investitionen und Investitionsförderungsmaßnahmen Dritter) (786)	0	0	0	0	0	0	0
33 Sonstige Investitionsauszahlungen (787,788,789)	0	0	0	0	0	0	0
<b>34 = Summe der investiven Auszahlungen (= Zeilen 27 bis 33)</b>	0	0	0	0	0	0	0
<b>35 = Saldo der Investitionstätigkeit (= Zeilen 26 und 34)</b>	0	0	0	0	0	0	0

**Teilhaushalt 2024**

Produktbereich 21 Schulträgeraufgaben 1  
 Produktgruppe 218 Gesamtschulen / Gemeinschaftsschulen  
 Produkt 218199 **Gemeinschaftsschulen**

**Teilfinanzplan - A. Zahlungsübersicht**

35a = Einzahlungen aus fremden Finanzmitteln	0	-----	-----	-----	-----	-----	-----
35b = Auszahlungen aus fremden Finanzmitteln	0	-----	-----	-----	-----	-----	-----
<b>35c = Saldo aus fremden Finanzmitteln</b>	<b>0</b>	-----	-----	-----	-----	-----	-----
<b>36 = Finanzmittelüberschuss/-fehlbetrag</b>	<b>7.421-</b>	<b>7.000-</b>	<b>11.800-</b>	<b>0</b>	<b>12.000-</b>	<b>12.200-</b>	<b>12.400-</b>
37 + Aufnahme v. Krediten f. Investitionen und Investitionsförderungsmaßn. (692)	0	0	0	0	0	0	0
38 + Einzahlungen aus Rückflüssen von Darlehen aus Anlage liquider Mittel (695)	0	0	0	0	0	0	0
39 - Tilgungv. Krediten f. Investitionen und Investitionsförderungsmaßn. (792)	0	0	0	0	0	0	0
40 - Auszahlungen aus Gewährung von Darlehen zur Anlage liquider Mittel (795)	0	0	0	0	0	0	0
41 = Saldo aus Finanzierungstätigkeit	0	0	0	0	0	0	0

**Teilhaushalt 2024**

Produktbereich 21 Schulträgeraufgaben 1  
 Produktgruppe 218 Gesamtschulen / Gemeinschaftsschulen  
 Produkt 218199 **Gemeinschaftsschulen**

**Teilfinanzplan - B. Planung einzelner Investitionsmaßnahmen**

Investitionsmaßnahmen	Ergebnis 2022	Ansatz 2023	<b>Ansatz 2024</b>	Planung 2025	Planung 2026	Planung 2027	bisher be- reitetgestellt
	1	2	<b>Verpfl.Er gesamt</b>	Verpfl.Erm. 2025	Verpfl.Erm. 2026	Verpfl.Erm. 2027	Gesamt Einz./Ausz.
			3	4	5	6	7
<b>Investitionsmaßnahmen unterhalb der festgesetzten Wertgrenzen</b>							
Summe der investiven Einzahlungen	0	0	<b>0</b>	0	0	0	0
			-	-	-	-	0
Summe der investiven Auszahlungen	0	0	<b>0</b>	0	0	0	0
			<b>0</b>	0	0	0	0
<b>Saldo</b> (Einzahlungen ./ Auszahlungen)	0	0	<b>0</b>	0	0	0	0
			-	-	-	-	0

**Teilhaushalt 2024**

Produktbereich	21	Schulträgeraufgaben 1
Produktgruppe	218	Gesamtschulen / Gemeinschaftsschulen
<b>Produkt</b>	<b>218200</b>	<b>Grund- und Gemeinschaftsschule Lensahn</b>

---

**Allgemeine Angaben**

<b>zuständiger Fachbereich</b>	1000 Hauptamt
<b>verantwortlich</b>	Laura Bauer
<b>Beschreibung</b>	Abrechnung der Schulumlage für die Grund- und Gemeinschaftsschule in der Trägerschaft des Amtes Lensahn
<b>Auftragsgrundlage</b>	Schulgesetz des Landes Schleswig-Holstein Haushaltssatzung des Amtes Lensahn
<b>Zielgruppe</b>	Amt Lensahn
<b>Ziele</b>	Abrechnung der Schulumlage

**Teilhaushalt 2024**

Produktbereich 21 Schulträgeraufgaben 1  
 Produktgruppe 218 Gesamtschulen / Gemeinschaftsschulen  
 Produkt 218200 Grund- und Gemeinschaftsschule Lensahn

**Teilergebnisplan**

Ertrags- und Aufwandsarten	Ergebnis 2022 1	Ansatz 2023 2	Ansatz 2024 3	Planung 2025 4	Planung 2026 5	Planung 2027 6
1 Steuern und ähnliche Abgaben (40)	0	0	0	0	0	0
2 + Zuwendungen und allgemeine Umlagen (41)	0	0	0	0	0	0
3 + Sonstige Transfererträge (42)	0	0	0	0	0	0
4 + Öffentlich-rechtliche Leistungsentgelte (43)	0	0	0	0	0	0
5 + Privatrechtliche Leistungsentgelte (441,442,446)	0	0	0	0	0	0
6 + Kostenerstattungen und Kostenumlagen (448)	0	0	0	0	0	0
7 + Sonstige ordentliche Erträge (45)	0	0	0	0	0	0
8 + Aktivierte Eigenleistungen (471)	0	0	0	0	0	0
9 +/- Bestandsveränderungen (472)	0	0	0	0	0	0
<b>10 = Ordentliche Erträge (= Zeilen 1 bis 9)</b>	<b>0</b>	<b>0</b>	<b>0</b>	<b>0</b>	<b>0</b>	<b>0</b>
11 Personalaufwendungen (50)	0	0	0	0	0	0
12 + Versorgungsaufwendungen (51)	0	0	0	0	0	0
13 + Aufwendungen für Sach- und Dienstleistungen (52)	0	0	0	0	0	0
14 + Bilanzielle Abschreibungen (57)	0	0	0	0	0	0
15 + Transferaufwendungen (53)	48.141	79.600	73.500	62.100	61.600	61.800
16 + Sonstige ordentliche Aufwendungen (54)	0	0	0	0	0	0
17 davon Verfügungsmittel (54293)	0	0	0	0	0	0
<b>18 = Ordentliche Aufwendungen (= Zeilen 11 bis 16)</b>	<b>48.141</b>	<b>79.600</b>	<b>73.500</b>	<b>62.100</b>	<b>61.600</b>	<b>61.800</b>
<b>19 = Ergebnis der lfd. Verwaltungstätigkeit (= Zeilen 10 und 18)</b>	<b>48.141-</b>	<b>79.600-</b>	<b>73.500-</b>	<b>62.100-</b>	<b>61.600-</b>	<b>61.800-</b>
20 + Finanzerträge (46)	0	0	0	0	0	0
21 - Zinsen und sonstige Finanzaufwendungen (55)	0	0	0	0	0	0
<b>22 = Finanzergebnis (=Zeilen 20 und 21)</b>	<b>0</b>	<b>0</b>	<b>0</b>	<b>0</b>	<b>0</b>	<b>0</b>
<b>23 = Ordentliches Ergebnis (= Zeilen 19 und 22)</b>	<b>48.141-</b>	<b>79.600-</b>	<b>73.500-</b>	<b>62.100-</b>	<b>61.600-</b>	<b>61.800-</b>
24 + Außerordentliche Erträge (49)	0	0	0	0	0	0
25 - Außerordentliche Aufwendungen (59)	0	0	0	0	0	0
<b>26 = Außerordentliches Ergebnis (= Zeilen 24 und 25)</b>	<b>0</b>	<b>0</b>	<b>0</b>	<b>0</b>	<b>0</b>	<b>0</b>
<b>27 = Ergebnis vor Berücksichtigung der internen Leistungsbeziehungen</b>	<b>48.141-</b>	<b>79.600-</b>	<b>73.500-</b>	<b>62.100-</b>	<b>61.600-</b>	<b>61.800-</b>
28 + Erträge aus internen Leistungsbeziehungen (48)	0	0	0	0	0	0
29 - Aufwendungen aus internen Leistungsbeziehungen (58)	0	0	0	0	0	0
<b>30 = Ergebnis (= Zeilen 27,28 und 29)</b>	<b>48.141-</b>	<b>79.600-</b>	<b>73.500-</b>	<b>62.100-</b>	<b>61.600-</b>	<b>61.800-</b>

**Teilhaushalt 2024**

Produktbereich 21 Schulträgeraufgaben 1  
 Produktgruppe 218 Gesamtschulen / Gemeinschaftsschulen  
 Produkt 218200 **Grund- und Gemeinschaftsschule Lensahn**

**Teilfinanzplan - A. Zahlungsübersicht**

Ein- und Auszahlungsarten	Ergebnis 2022 1	Ansatz 2023 2	Ansatz 2024 3	Verpfl. Erm. 4	Planung 2025 5	Planung 2026 6	Planung 2027 7
<b>Einzahlungen aus laufender Verwaltungstätigkeit</b>							
1 Steuern und ähnliche Abgaben (60)	0	0	0	0	0	0	0
2 + Zuwendungen und allg. Umlagen (61)	0	0	0	0	0	0	0
3 + Sonstige Transfereinzahlungen (62)	0	0	0	0	0	0	0
4 + Öffentlich-rechtliche Leistungsentgelte (63)	0	0	0	0	0	0	0
5 + Privatrechtliche Leistungsentgelte (641,642,646)	0	0	0	0	0	0	0
6 + Kostenerstattungen,Kostenumlagen (648)	0	0	0	0	0	0	0
7 + Sonstige Einzahlungen (65)	0	0	0	0	0	0	0
8 + Zinsen und sonstige Finanzeinzahlungen (66)	0	0	0	0	0	0	0
<b>9 = Einzahlungen aus laufender Verwaltungstätigkeit (= Zeilen 1 bis 8)</b>	0	0	0	0	0	0	0
<b>Auszahlungen aus laufender Verwaltungstätigkeit</b>							
10 Personalauszahlungen (70)	0	0	0	0	0	0	0
11 + Versorgungsauszahlungen (71)	0	0	0	0	0	0	0
12 + Auszahlungen für Sach- und Dienstleistungen (72)	0	0	0	0	0	0	0
13 + Zinsen und sonstige Finanzauszahlungen (75)	0	0	0	0	0	0	0
14 + Transferauszahlungen (73)	48.141	79.600	73.500	0	62.100	61.600	61.800
15 + Sonstige Auszahlungen (74)	0	0	0	0	0	0	0
<b>16 = Auszahlungen aus laufender Verwaltungstätigkeit (= Zeilen 10 bis 15)</b>	48.141	79.600	73.500	0	62.100	61.600	61.800
<b>17 = Saldo aus laufender Verwaltungs- tätigkeit (= Zeilen 9 und 16)</b>	48.141-	79.600-	73.500-	0	62.100-	61.600-	61.800-



**Teilhaushalt 2024**

Produktbereich 21 Schulträgeraufgaben 1  
 Produktgruppe 218 Gesamtschulen / Gemeinschaftsschulen  
 Produkt 218200 **Grund- und Gemeinschaftsschule Lensahn**

**Teilfinanzplan - A. Zahlungsübersicht**

Ein- und Auszahlungsarten	Ergebnis 2022	Ansatz 2023	Ansatz 2024	Verpfl. Erm.	Planung 2025	Planung 2026	Planung 2027
	1	2	3	4	5	6	7
<b>Einzahlungen aus Investitionstätigkeit</b>							
18 aus Zuweisungen und Zuschüssen Inv. und Inv.Förderungsmaßnahmen (681)	0	0	0	0	0	0	0
19 aus der Veräußerung von Grundstücken und Gebäuden (682)	0	0	0	0	0	0	0
20 aus der Veräußerung von beweglichem Anlagevermögen (683)	0	0	0	0	0	0	0
21 aus Veräußerung v. Finanzanlagen (684)	0	0	0	0	0	0	0
22 aus der Abwicklung von Baumaßn. (685)	0	0	0	0	0	0	0
23 aus Rückflüssen (a.Investitionen u. Inv. Förderungsmaßnahmen Dritter) (686)	0	0	0	0	0	0	0
24 aus Beiträgen u. ä. Entgelten (688)	0	0	0	0	0	0	0
25 sonstige Investitionseinzahlungen (687,689)	0	0	0	0	0	0	0
<b>26 = Summe der investiven Einzahlungen (= Zeilen 18 bis 25)</b>	0	0	0	0	0	0	0
<b>Auszahlungen aus Investitionstätigkeit</b>							
27 für Zuweisungen und Zuschüssen f. Inv. und Inv.Förderungsmaßnahmen (781)	0	0	0	0	0	0	0
28 für den Erwerb von Grundstücken und Gebäuden (782)	0	0	0	0	0	0	0
29 für den Erwerb von beweglichem Anlagevermögen (783)	0	0	0	0	0	0	0
30 für den Erwerb von Finanzanlagen (784)	0	0	0	0	0	0	0
31 für Baumaßnahmen (785)	0	0	0	0	0	0	0
32 für die Gewährung von Ausleihungen (für Investitionen und Investitionsförderungsmaßnahmen Dritter) (786)	0	0	0	0	0	0	0
33 Sonstige Investitionsauszahlungen (787,788,789)	0	0	0	0	0	0	0
<b>34 = Summe der investiven Auszahlungen (= Zeilen 27 bis 33)</b>	0	0	0	0	0	0	0
<b>35 = Saldo der Investitionstätigkeit (= Zeilen 26 und 34)</b>	0	0	0	0	0	0	0

**Teilhaushalt 2024**

Produktbereich 21 Schulträgeraufgaben 1  
 Produktgruppe 218 Gesamtschulen / Gemeinschaftsschulen  
 Produkt 218200 **Grund- und Gemeinschaftsschule Lensahn**

**Teilfinanzplan - A. Zahlungsübersicht**

35a = Einzahlungen aus fremden Finanzmitteln	0	-----	-----	-----	-----	-----	-----
35b = Auszahlungen aus fremden Finanzmitteln	0	-----	-----	-----	-----	-----	-----
<b>35c = Saldo aus fremden Finanzmitteln</b>	<b>0</b>	-----	-----	-----	-----	-----	-----
<b>36 = Finanzmittelüberschuss/-fehlbetrag</b>	<b>48.141-</b>	<b>79.600-</b>	<b>73.500-</b>	<b>0</b>	<b>62.100-</b>	<b>61.600-</b>	<b>61.800-</b>
37 + Aufnahme v. Krediten f. Investitionen und Investitionsförderungsmaßn. (692)	0	0	0	0	0	0	0
38 + Einzahlungen aus Rückflüssen von Darlehen aus Anlage liquider Mittel (695)	0	0	0	0	0	0	0
39 - Tilgungv. Krediten f. Investitionen und Investitionsförderungsmaßn. (792)	0	0	0	0	0	0	0
40 - Auszahlungen aus Gewährung von Darlehen zur Anlage liquider Mittel (795)	0	0	0	0	0	0	0
41 = Saldo aus Finanzierungstätigkeit	0	0	0	0	0	0	0

**Teilhaushalt 2024**

Produktbereich 21 Schulträgeraufgaben 1  
 Produktgruppe 218 Gesamtschulen / Gemeinschaftsschulen  
 Produkt 218200 **Grund- und Gemeinschaftsschule Lensahn**

**Teilfinanzplan - B. Planung einzelner Investitionsmaßnahmen**

Investitionsmaßnahmen	Ergebnis 2022	Ansatz 2023	<b>Ansatz 2024</b>	Planung 2025	Planung 2026	Planung 2027	bisher be- reitetgestellt
	1	2	<b>Verpfl.Er gesamt 3</b>	Verpfl.Erm. 2025 4	Verpfl.Erm. 2026 5	Verpfl.Erm. 2027 6	Gesamt Einz./Ausz. 7
<b>Investitionsmaßnahmen unterhalb der festgesetzten Wertgrenzen</b>							
Summe der investiven Einzahlungen	0	0	<b>0</b> -	0 -	0 -	0 -	0 0
Summe der investiven Auszahlungen	0	0	<b>0</b> 0	0 0	0 0	0 0	0 0
<b>Saldo</b> (Einzahlungen ./ Auszahlungen)	0	0	<b>0</b> -	0 -	0 -	0 -	0 0

**Teilhaushalt 2024**

Produktbereich	21	Schulträgeraufgaben 1
Produktgruppe	218	Gesamtschulen / Gemeinschaftsschulen
<b>Produkt</b>	<b>218300</b>	<b>Ersatzschulen</b>

---

**Allgemeine Angaben**

<b>zuständiger Fachbereich</b>	1000 Hauptamt
<b>verantwortlich</b>	Laura Bauer
<b>Beschreibung</b>	Abrechnung der Schulkostenbeiträge
<b>Auftragsgrundlage</b>	Schulgesetz des Landes Schleswig-Holstein
<b>Zielgruppe</b>	andere Schulträger
<b>Ziele</b>	Rechtssichere Abrechnung von Schulkostenbeiträgen

**Teilhaushalt 2024**

Produktbereich 21 Schulträgeraufgaben 1  
 Produktgruppe 218 Gesamtschulen / Gemeinschaftsschulen  
 Produkt 218300 Ersatzschulen

**Teilergebnisplan**

Ertrags- und Aufwandsarten	Ergebnis 2022 1	Ansatz 2023 2	Ansatz 2024 3	Planung 2025 4	Planung 2026 5	Planung 2027 6
1 Steuern und ähnliche Abgaben (40)	0	0	0	0	0	0
2 + Zuwendungen und allgemeine Umlagen (41)	0	0	0	0	0	0
3 + Sonstige Transfererträge (42)	0	0	0	0	0	0
4 + Öffentlich-rechtliche Leistungsentgelte (43)	0	0	0	0	0	0
5 + Privatrechtliche Leistungsentgelte (441,442,446)	0	0	0	0	0	0
6 + Kostenerstattungen und Kostenumlagen (448)	0	0	0	0	0	0
7 + Sonstige ordentliche Erträge (45)	0	0	0	0	0	0
8 + Aktivierte Eigenleistungen (471)	0	0	0	0	0	0
9 +/- Bestandsveränderungen (472)	0	0	0	0	0	0
<b>10 = Ordentliche Erträge (= Zeilen 1 bis 9)</b>	<b>0</b>	<b>0</b>	<b>0</b>	<b>0</b>	<b>0</b>	<b>0</b>
11 Personalaufwendungen (50)	0	0	0	0	0	0
12 + Versorgungsaufwendungen (51)	0	0	0	0	0	0
13 + Aufwendungen für Sach- und Dienstleistungen (52)	0	0	0	0	0	0
14 + Bilanzielle Abschreibungen (57)	0	0	0	0	0	0
15 + Transferaufwendungen (53)	0	0	0	0	0	0
16 + Sonstige ordentliche Aufwendungen (54)	894	2.300	1.800	1.800	1.800	1.800
17 davon Verfügungsmittel (54293)	0	0	0	0	0	0
<b>18 = Ordentliche Aufwendungen (= Zeilen 11 bis 16)</b>	<b>894</b>	<b>2.300</b>	<b>1.800</b>	<b>1.800</b>	<b>1.800</b>	<b>1.800</b>
<b>19 = Ergebnis der lfd. Verwaltungstätigkeit (= Zeilen 10 und 18)</b>	<b>894-</b>	<b>2.300-</b>	<b>1.800-</b>	<b>1.800-</b>	<b>1.800-</b>	<b>1.800-</b>
20 + Finanzerträge (46)	0	0	0	0	0	0
21 - Zinsen und sonstige Finanzaufwendungen (55)	0	0	0	0	0	0
<b>22 = Finanzergebnis (=Zeilen 20 und 21)</b>	<b>0</b>	<b>0</b>	<b>0</b>	<b>0</b>	<b>0</b>	<b>0</b>
<b>23 = Ordentliches Ergebnis (= Zeilen 19 und 22)</b>	<b>894-</b>	<b>2.300-</b>	<b>1.800-</b>	<b>1.800-</b>	<b>1.800-</b>	<b>1.800-</b>
24 + Außerordentliche Erträge (49)	0	0	0	0	0	0
25 - Außerordentliche Aufwendungen (59)	0	0	0	0	0	0
<b>26 = Außerordentliches Ergebnis (= Zeilen 24 und 25)</b>	<b>0</b>	<b>0</b>	<b>0</b>	<b>0</b>	<b>0</b>	<b>0</b>
<b>27 = Ergebnis vor Berücksichtigung der internen Leistungsbeziehungen</b>	<b>894-</b>	<b>2.300-</b>	<b>1.800-</b>	<b>1.800-</b>	<b>1.800-</b>	<b>1.800-</b>
28 + Erträge aus internen Leistungsbeziehungen (48)	0	0	0	0	0	0
29 - Aufwendungen aus internen Leistungsbeziehungen (58)	0	0	0	0	0	0
<b>30 = Ergebnis (= Zeilen 27,28 und 29)</b>	<b>894-</b>	<b>2.300-</b>	<b>1.800-</b>	<b>1.800-</b>	<b>1.800-</b>	<b>1.800-</b>

**Teilhaushalt 2024**

Produktbereich 21 Schulträgeraufgaben 1  
 Produktgruppe 218 Gesamtschulen / Gemeinschaftsschulen  
 Produkt 218300 Ersatzschulen

**Teilfinanzplan - A. Zahlungsübersicht**

Ein- und Auszahlungsarten	Ergebnis 2022 1	Ansatz 2023 2	Ansatz 2024 3	Verpfl. Erm. 4	Planung 2025 5	Planung 2026 6	Planung 2027 7
<b>Einzahlungen aus laufender Verwaltungstätigkeit</b>							
1 Steuern und ähnliche Abgaben (60)	0	0	0	0	0	0	0
2 + Zuwendungen und allg. Umlagen (61)	0	0	0	0	0	0	0
3 + Sonstige Transfereinzahlungen (62)	0	0	0	0	0	0	0
4 + Öffentlich-rechtliche Leistungsentgelte (63)	0	0	0	0	0	0	0
5 + Privatrechtliche Leistungsentgelte (641,642,646)	0	0	0	0	0	0	0
6 + Kostenerstattungen,Kostenumlagen (648)	0	0	0	0	0	0	0
7 + Sonstige Einzahlungen (65)	0	0	0	0	0	0	0
8 + Zinsen und sonstige Finanzeinzahlungen (66)	0	0	0	0	0	0	0
<b>9 = Einzahlungen aus laufender Verwaltungstätigkeit (= Zeilen 1 bis 8)</b>	0	0	0	0	0	0	0
<b>Auszahlungen aus laufender Verwaltungstätigkeit</b>							
10 Personalauszahlungen (70)	0	0	0	0	0	0	0
11 + Versorgungsauszahlungen (71)	0	0	0	0	0	0	0
12 + Auszahlungen für Sach- und Dienstleistungen (72)	0	0	0	0	0	0	0
13 + Zinsen und sonstige Finanzauszahlungen (75)	0	0	0	0	0	0	0
14 + Transferauszahlungen (73)	0	0	0	0	0	0	0
15 + Sonstige Auszahlungen (74)	894	2.300	1.800	0	1.800	1.800	1.800
<b>16 = Auszahlungen aus laufender Verwaltungstätigkeit (= Zeilen 10 bis 15)</b>	894	2.300	1.800	0	1.800	1.800	1.800
<b>17 = Saldo aus laufender Verwaltungs- tätigkeit (= Zeilen 9 und 16)</b>	894-	2.300-	1.800-	0	1.800-	1.800-	1.800-

**Teilhaushalt 2024**

Produktbereich 21 Schulträgeraufgaben 1  
 Produktgruppe 218 Gesamtschulen / Gemeinschaftsschulen  
 Produkt 218300 Ersatzschulen

**Teilfinanzplan - A. Zahlungsübersicht**

Ein- und Auszahlungsarten	Ergebnis 2022 1	Ansatz 2023 2	Ansatz 2024 3	Verpfl. Erm. 4	Planung 2025 5	Planung 2026 6	Planung 2027 7
<b>Einzahlungen aus Investitionstätigkeit</b>							
18 aus Zuweisungen und Zuschüssen Inv. und Inv.Förderungsmaßnahmen (681)	0	0	0	0	0	0	0
19 aus der Veräußerung von Grundstücken und Gebäuden (682)	0	0	0	0	0	0	0
20 aus der Veräußerung von beweglichem Anlagevermögen (683)	0	0	0	0	0	0	0
21 aus Veräußerung v. Finanzanlagen (684)	0	0	0	0	0	0	0
22 aus der Abwicklung von Baumaßn. (685)	0	0	0	0	0	0	0
23 aus Rückflüssen (a.Investitionen u. Inv. Förderungsmaßnahmen Dritter) (686)	0	0	0	0	0	0	0
24 aus Beiträgen u. ä. Entgelten (688)	0	0	0	0	0	0	0
25 sonstige Investitionseinzahlungen (687,689)	0	0	0	0	0	0	0
<b>26 = Summe der investiven Einzahlungen (= Zeilen 18 bis 25)</b>	0	0	0	0	0	0	0
<b>Auszahlungen aus Investitionstätigkeit</b>							
27 für Zuweisungen und Zuschüssen f. Inv. und Inv.Förderungsmaßnahmen (781)	0	0	0	0	0	0	0
28 für den Erwerb von Grundstücken und Gebäuden (782)	0	0	0	0	0	0	0
29 für den Erwerb von beweglichem Anlagevermögen (783)	0	0	0	0	0	0	0
30 für den Erwerb von Finanzanlagen (784)	0	0	0	0	0	0	0
31 für Baumaßnahmen (785)	0	0	0	0	0	0	0
32 für die Gewährung von Ausleihungen (für Investitionen und Investitionsförderungsmaßnahmen Dritter) (786)	0	0	0	0	0	0	0
33 Sonstige Investitionsauszahlungen (787,788,789)	0	0	0	0	0	0	0
<b>34 = Summe der investiven Auszahlungen (= Zeilen 27 bis 33)</b>	0	0	0	0	0	0	0
<b>35 = Saldo der Investitionstätigkeit (= Zeilen 26 und 34)</b>	0	0	0	0	0	0	0

**Teilhaushalt 2024**

Produktbereich 21 Schulträgeraufgaben 1  
 Produktgruppe 218 Gesamtschulen / Gemeinschaftsschulen  
 Produkt 218300 Ersatzschulen

**Teilfinanzplan - A. Zahlungsübersicht**

35a = Einzahlungen aus fremden Finanzmitteln	0	-----	-----	-----	-----	-----	-----
35b = Auszahlungen aus fremden Finanzmitteln	0	-----	-----	-----	-----	-----	-----
<b>35c = Saldo aus fremden Finanzmitteln</b>	<b>0</b>	-----	-----	-----	-----	-----	-----
<b>36 = Finanzmittelüberschuss/-fehlbetrag</b>	<b>894-</b>	<b>2.300-</b>	<b>1.800-</b>	<b>0</b>	<b>1.800-</b>	<b>1.800-</b>	<b>1.800-</b>
37 + Aufnahme v. Krediten f. Investitionen und Investitionsförderungsmaßn. (692)	0	0	0	0	0	0	0
38 + Einzahlungen aus Rückflüssen von Darlehen aus Anlage liquider Mittel (695)	0	0	0	0	0	0	0
39 - Tilgungv. Krediten f. Investitionen und Investitionsförderungsmaßn. (792)	0	0	0	0	0	0	0
40 - Auszahlungen aus Gewährung von Darlehen zur Anlage liquider Mittel (795)	0	0	0	0	0	0	0
41 = Saldo aus Finanzierungstätigkeit	0	0	0	0	0	0	0



**Teilhaushalt 2024**

Produktbereich 21 Schulträgeraufgaben 1  
 Produktgruppe 218 Gesamtschulen / Gemeinschaftsschulen  
 Produkt 218300 **Ersatzschulen**

**Teilfinanzplan - B. Planung einzelner Investitionsmaßnahmen**

Investitionsmaßnahmen	Ergebnis 2022	Ansatz 2023	<b>Ansatz 2024</b>	Planung 2025	Planung 2026	Planung 2027	bisher be- reitetgestellt
	1	2	<b>Verpfl.Er gesamt</b>	Verpfl.Erm. 2025	Verpfl.Erm. 2026	Verpfl.Erm. 2027	Gesamt Einz./Ausz.
			3	4	5	6	7
<b>Investitionsmaßnahmen unterhalb der festgesetzten Wertgrenzen</b>							
Summe der investiven Einzahlungen	0	0	<b>0</b>	0	0	0	0
			-	-	-	-	0
Summe der investiven Auszahlungen	0	0	<b>0</b>	0	0	0	0
			<b>0</b>	0	0	0	0
<b>Saldo</b> (Einzahlungen ./ Auszahlungen)	0	0	<b>0</b>	0	0	0	0
			-	-	-	-	0

**Teilhaushalt 2024**

Produktbereich	22	Schulträgeraufgaben 2
Produktgruppe	221	Sonderschulen
<b>Produkt</b>	<b>221000</b>	<b>Sonderschulen</b>

---

**Allgemeine Angaben**

<b>zuständiger Fachbereich</b>	1000 Hauptamt
<b>verantwortlich</b>	Laura Bauer
<b>Beschreibung</b>	Abrechnung der Schulkostenbeiträge
<b>Auftragsgrundlage</b>	Schulgesetz des Landes Schleswig-Holstein
<b>Zielgruppe</b>	andere Schulträger
<b>Ziele</b>	Rechtssichere Abrechnung von Schulkostenbeiträgen

**Teilhaushalt 2024**

Produktbereich 22 Schulträgeraufgaben 2  
 Produktgruppe 221 Sonderschulen  
 Produkt 221000 Sonderschulen

**Teilergebnisplan**

Ertrags- und Aufwandsarten	Ergebnis 2022 1	Ansatz 2023 2	Ansatz 2024 3	Planung 2025 4	Planung 2026 5	Planung 2027 6
1 Steuern und ähnliche Abgaben (40)	0	0	0	0	0	0
2 + Zuwendungen und allgemeine Umlagen (41)	0	0	0	0	0	0
3 + Sonstige Transfererträge (42)	0	0	0	0	0	0
4 + Öffentlich-rechtliche Leistungsentgelte (43)	0	0	0	0	0	0
5 + Privatrechtliche Leistungsentgelte (441,442,446)	0	0	0	0	0	0
6 + Kostenerstattungen und Kostenumlagen (448)	0	0	0	0	0	0
7 + Sonstige ordentliche Erträge (45)	0	0	0	0	0	0
8 + Aktivierte Eigenleistungen (471)	0	0	0	0	0	0
9 +/- Bestandsveränderungen (472)	0	0	0	0	0	0
<b>10 = Ordentliche Erträge (= Zeilen 1 bis 9)</b>	<b>0</b>	<b>0</b>	<b>0</b>	<b>0</b>	<b>0</b>	<b>0</b>
11 Personalaufwendungen (50)	0	0	0	0	0	0
12 + Versorgungsaufwendungen (51)	0	0	0	0	0	0
13 + Aufwendungen für Sach- und Dienstleistungen (52)	0	0	0	0	0	0
14 + Bilanzielle Abschreibungen (57)	0	0	0	0	0	0
15 + Transferaufwendungen (53)	0	0	0	0	0	0
16 + Sonstige ordentliche Aufwendungen (54)	7.503	9.200	11.500	11.700	11.900	12.100
17 davon Verfügungsmittel (54293)	0	0	0	0	0	0
<b>18 = Ordentliche Aufwendungen (= Zeilen 11 bis 16)</b>	<b>7.503</b>	<b>9.200</b>	<b>11.500</b>	<b>11.700</b>	<b>11.900</b>	<b>12.100</b>
<b>19 = Ergebnis der lfd. Verwaltungstätigkeit (= Zeilen 10 und 18)</b>	<b>7.503-</b>	<b>9.200-</b>	<b>11.500-</b>	<b>11.700-</b>	<b>11.900-</b>	<b>12.100-</b>
20 + Finanzerträge (46)	0	0	0	0	0	0
21 - Zinsen und sonstige Finanzaufwendungen (55)	0	0	0	0	0	0
<b>22 = Finanzergebnis (=Zeilen 20 und 21)</b>	<b>0</b>	<b>0</b>	<b>0</b>	<b>0</b>	<b>0</b>	<b>0</b>
<b>23 = Ordentliches Ergebnis (= Zeilen 19 und 22)</b>	<b>7.503-</b>	<b>9.200-</b>	<b>11.500-</b>	<b>11.700-</b>	<b>11.900-</b>	<b>12.100-</b>
24 + Außerordentliche Erträge (49)	0	0	0	0	0	0
25 - Außerordentliche Aufwendungen (59)	0	0	0	0	0	0
<b>26 = Außerordentliches Ergebnis (= Zeilen 24 und 25)</b>	<b>0</b>	<b>0</b>	<b>0</b>	<b>0</b>	<b>0</b>	<b>0</b>
<b>27 = Ergebnis vor Berücksichtigung der internen Leistungsbeziehungen</b>	<b>7.503-</b>	<b>9.200-</b>	<b>11.500-</b>	<b>11.700-</b>	<b>11.900-</b>	<b>12.100-</b>
28 + Erträge aus internen Leistungsbeziehungen (48)	0	0	0	0	0	0
29 - Aufwendungen aus internen Leistungsbeziehungen (58)	0	0	0	0	0	0
<b>30 = Ergebnis (= Zeilen 27,28 und 29)</b>	<b>7.503-</b>	<b>9.200-</b>	<b>11.500-</b>	<b>11.700-</b>	<b>11.900-</b>	<b>12.100-</b>

**Teilhaushalt 2024**

Produktbereich 22 Schulträgeraufgaben 2  
 Produktgruppe 221 Sonderschulen  
 Produkt 221000 Sonderschulen

**Teilfinanzplan - A. Zahlungsübersicht**

Ein- und Auszahlungsarten	Ergebnis 2022 1	Ansatz 2023 2	Ansatz 2024 3	Verpfl. Erm. 4	Planung 2025 5	Planung 2026 6	Planung 2027 7
<b>Einzahlungen aus laufender Verwaltungstätigkeit</b>							
1 Steuern und ähnliche Abgaben (60)	0	0	0	0	0	0	0
2 + Zuwendungen und allg. Umlagen (61)	0	0	0	0	0	0	0
3 + Sonstige Transfereinzahlungen (62)	0	0	0	0	0	0	0
4 + Öffentlich-rechtliche Leistungsentgelte (63)	0	0	0	0	0	0	0
5 + Privatrechtliche Leistungsentgelte (641,642,646)	0	0	0	0	0	0	0
6 + Kostenerstattungen,Kostenumlagen (648)	0	0	0	0	0	0	0
7 + Sonstige Einzahlungen (65)	0	0	0	0	0	0	0
8 + Zinsen und sonstige Finanzeinzahlungen (66)	0	0	0	0	0	0	0
<b>9 = Einzahlungen aus laufender Verwaltungstätigkeit (= Zeilen 1 bis 8)</b>	0	0	0	0	0	0	0
<b>Auszahlungen aus laufender Verwaltungstätigkeit</b>							
10 Personalauszahlungen (70)	0	0	0	0	0	0	0
11 + Versorgungsauszahlungen (71)	0	0	0	0	0	0	0
12 + Auszahlungen für Sach- und Dienstleistungen (72)	0	0	0	0	0	0	0
13 + Zinsen und sonstige Finanzauszahlungen (75)	0	0	0	0	0	0	0
14 + Transferauszahlungen (73)	0	0	0	0	0	0	0
15 + Sonstige Auszahlungen (74)	7.503	9.200	11.500	0	11.700	11.900	12.100
<b>16 = Auszahlungen aus laufender Verwaltungstätigkeit (= Zeilen 10 bis 15)</b>	7.503	9.200	11.500	0	11.700	11.900	12.100
<b>17 = Saldo aus laufender Verwaltungs- tätigkeit (= Zeilen 9 und 16)</b>	7.503-	9.200-	11.500-	0	11.700-	11.900-	12.100-

**Teilhaushalt 2024**

Produktbereich 22 Schulträgeraufgaben 2  
 Produktgruppe 221 Sonderschulen  
 Produkt 221000 Sonderschulen

**Teilfinanzplan - A. Zahlungsübersicht**

Ein- und Auszahlungsarten	Ergebnis 2022 1	Ansatz 2023 2	Ansatz 2024 3	Verpfl. Erm. 4	Planung 2025 5	Planung 2026 6	Planung 2027 7
<b>Einzahlungen aus Investitionstätigkeit</b>							
18 aus Zuweisungen und Zuschüssen Inv. und Inv.Förderungsmaßnahmen (681)	0	0	0	0	0	0	0
19 aus der Veräußerung von Grundstücken und Gebäuden (682)	0	0	0	0	0	0	0
20 aus der Veräußerung von beweglichem Anlagevermögen (683)	0	0	0	0	0	0	0
21 aus Veräußerung v. Finanzanlagen (684)	0	0	0	0	0	0	0
22 aus der Abwicklung von Baumaßn. (685)	0	0	0	0	0	0	0
23 aus Rückflüssen (a.Investitionen u. Inv. Förderungsmaßnahmen Dritter) (686)	0	0	0	0	0	0	0
24 aus Beiträgen u. ä. Entgelten (688)	0	0	0	0	0	0	0
25 sonstige Investitionseinzahlungen (687,689)	0	0	0	0	0	0	0
<b>26 = Summe der investiven Einzahlungen (= Zeilen 18 bis 25)</b>	0	0	0	0	0	0	0
<b>Auszahlungen aus Investitionstätigkeit</b>							
27 für Zuweisungen und Zuschüssen f. Inv. und Inv.Förderungsmaßnahmen (781)	0	0	0	0	0	0	0
28 für den Erwerb von Grundstücken und Gebäuden (782)	0	0	0	0	0	0	0
29 für den Erwerb von beweglichem Anlagevermögen (783)	0	0	0	0	0	0	0
30 für den Erwerb von Finanzanlagen (784)	0	0	0	0	0	0	0
31 für Baumaßnahmen (785)	0	0	0	0	0	0	0
32 für die Gewährung von Ausleihungen (für Investitionen und Investitionsförderungsmaßnahmen Dritter) (786)	0	0	0	0	0	0	0
33 Sonstige Investitionsauszahlungen (787,788,789)	0	0	0	0	0	0	0
<b>34 = Summe der investiven Auszahlungen (= Zeilen 27 bis 33)</b>	0	0	0	0	0	0	0
<b>35 = Saldo der Investitionstätigkeit (= Zeilen 26 und 34)</b>	0	0	0	0	0	0	0

**Teilhaushalt 2024**

Produktbereich 22 Schulträgeraufgaben 2  
 Produktgruppe 221 Sonderschulen  
 Produkt 221000 Sonderschulen

**Teilfinanzplan - A. Zahlungsübersicht**

35a = Einzahlungen aus fremden Finanzmitteln	0	-----	-----	-----	-----	-----	-----
35b = Auszahlungen aus fremden Finanzmitteln	0	-----	-----	-----	-----	-----	-----
<b>35c = Saldo aus fremden Finanzmitteln</b>	<b>0</b>	-----	-----	-----	-----	-----	-----
<b>36 = Finanzmittelüberschuss/-fehlbetrag</b>	<b>7.503-</b>	<b>9.200-</b>	<b>11.500-</b>	<b>0</b>	<b>11.700-</b>	<b>11.900-</b>	<b>12.100-</b>
37 + Aufnahme v. Krediten f. Investitionen und Investitionsförderungsmaßn. (692)	0	0	0	0	0	0	0
38 + Einzahlungen aus Rückflüssen von Darlehen aus Anlage liquider Mittel (695)	0	0	0	0	0	0	0
39 - Tilgungv. Krediten f. Investitionen und Investitionsförderungsmaßn. (792)	0	0	0	0	0	0	0
40 - Auszahlungen aus Gewährung von Darlehen zur Anlage liquider Mittel (795)	0	0	0	0	0	0	0
41 = Saldo aus Finanzierungstätigkeit	0	0	0	0	0	0	0

**Teilhaushalt 2024**

Produktbereich 22 Schulträgeraufgaben 2  
 Produktgruppe 221 Sonderschulen  
 Produkt 221000 Sonderschulen

**Teilfinanzplan - B. Planung einzelner Investitionsmaßnahmen**

Investitionsmaßnahmen	Ergebnis 2022	Ansatz 2023	<b>Ansatz 2024</b>	Planung 2025	Planung 2026	Planung 2027	bisher be- reitetgestellt
	1	2	<b>Verpfl.Er gesamt</b>	Verpfl.Erm. 2025	Verpfl.Erm. 2026	Verpfl.Erm. 2027	Gesamt Einz./Ausz.
			3	4	5	6	7
<b>Investitionsmaßnahmen unterhalb der festgesetzten Wertgrenzen</b>							
Summe der investiven Einzahlungen	0	0	<b>0</b>	0	0	0	0
			-	-	-	-	0
Summe der investiven Auszahlungen	0	0	<b>0</b>	0	0	0	0
			<b>0</b>	0	0	0	0
<b>Saldo</b> (Einzahlungen ./ Auszahlungen)	0	0	<b>0</b>	0	0	0	0
			-	-	-	-	0

**Teilhaushalt 2024**

Produktbereich	24	Schulträgeraufgaben 4
Produktgruppe	241	Schülerbeförderung
<b>Produkt</b>	<b>241000</b>	<b>Schülerbeförderung</b>

**Allgemeine Angaben**

<b>zuständiger Fachbereich</b>	1000 Hauptamt
<b>verantwortlich</b>	Laura Bauer
<b>Beschreibung</b>	Beförderung behinderter Kinder zu Einrichtungen der Behindertenhilfe Zuschüsse für die Beförderung ab dem 11. Schuljahr
<b>Auftragsgrundlage</b>	Schulgesetz des Landes Schleswig-Holstein freiwillige Leistung
<b>Zielgruppe</b>	Kreis Ostholstein Schülerinnen und Schüler ab dem 11. Schuljahr
<b>Ziele</b>	Abrechnung des Gemeindeanteils an der Beförderung der behinderten Kinder Bezuschussung der Schülerfahrkarten ab 11. Schuljahr



**Teilhaushalt 2024**

Produktbereich 24 Schulträgeraufgaben 4  
 Produktgruppe 241 Schülerbeförderung  
 Produkt 241000 Schülerbeförderung

**Teilergebnisplan**

Ertrags- und Aufwandsarten	Ergebnis 2022 1	Ansatz 2023 2	Ansatz 2024 3	Planung 2025 4	Planung 2026 5	Planung 2027 6
1 Steuern und ähnliche Abgaben (40)	0	0	0	0	0	0
2 + Zuwendungen und allgemeine Umlagen (41)	0	0	0	0	0	0
3 + Sonstige Transfererträge (42)	0	0	0	0	0	0
4 + Öffentlich-rechtliche Leistungsentgelte (43)	0	0	0	0	0	0
5 + Privatrechtliche Leistungsentgelte (441,442,446)	0	0	0	0	0	0
6 + Kostenerstattungen und Kostenumlagen (448)	0	0	0	0	0	0
7 + Sonstige ordentliche Erträge (45)	0	0	0	0	0	0
8 + Aktivierte Eigenleistungen (471)	0	0	0	0	0	0
9 +/- Bestandsveränderungen (472)	0	0	0	0	0	0
<b>10 = Ordentliche Erträge (= Zeilen 1 bis 9)</b>	<b>0</b>	<b>0</b>	<b>0</b>	<b>0</b>	<b>0</b>	<b>0</b>
11 Personalaufwendungen (50)	0	0	0	0	0	0
12 + Versorgungsaufwendungen (51)	0	0	0	0	0	0
13 + Aufwendungen für Sach- und Dienstleistungen (52)	0	0	0	0	0	0
14 + Bilanzielle Abschreibungen (57)	0	0	0	0	0	0
15 + Transferaufwendungen (53)	0	500	500	500	500	500
16 + Sonstige ordentliche Aufwendungen (54)	2.304	3.500	3.500	3.700	3.800	3.900
17 davon Verfügungsmittel (54293)	0	0	0	0	0	0
<b>18 = Ordentliche Aufwendungen (= Zeilen 11 bis 16)</b>	<b>2.304</b>	<b>4.000</b>	<b>4.000</b>	<b>4.200</b>	<b>4.300</b>	<b>4.400</b>
<b>19 = Ergebnis der lfd. Verwaltungstätigkeit (= Zeilen 10 und 18)</b>	<b>2.304-</b>	<b>4.000-</b>	<b>4.000-</b>	<b>4.200-</b>	<b>4.300-</b>	<b>4.400-</b>
20 + Finanzerträge (46)	0	0	0	0	0	0
21 - Zinsen und sonstige Finanzaufwendungen (55)	0	0	0	0	0	0
<b>22 = Finanzergebnis (=Zeilen 20 und 21)</b>	<b>0</b>	<b>0</b>	<b>0</b>	<b>0</b>	<b>0</b>	<b>0</b>
<b>23 = Ordentliches Ergebnis (= Zeilen 19 und 22)</b>	<b>2.304-</b>	<b>4.000-</b>	<b>4.000-</b>	<b>4.200-</b>	<b>4.300-</b>	<b>4.400-</b>
24 + Außerordentliche Erträge (49)	0	0	0	0	0	0
25 - Außerordentliche Aufwendungen (59)	0	0	0	0	0	0
<b>26 = Außerordentliches Ergebnis (= Zeilen 24 und 25)</b>	<b>0</b>	<b>0</b>	<b>0</b>	<b>0</b>	<b>0</b>	<b>0</b>
<b>27 = Ergebnis vor Berücksichtigung der internen Leistungsbeziehungen</b>	<b>2.304-</b>	<b>4.000-</b>	<b>4.000-</b>	<b>4.200-</b>	<b>4.300-</b>	<b>4.400-</b>
28 + Erträge aus internen Leistungsbeziehungen (48)	0	0	0	0	0	0
29 - Aufwendungen aus internen Leistungsbeziehungen (58)	0	0	0	0	0	0
<b>30 = Ergebnis (= Zeilen 27,28 und 29)</b>	<b>2.304-</b>	<b>4.000-</b>	<b>4.000-</b>	<b>4.200-</b>	<b>4.300-</b>	<b>4.400-</b>

**Teilhaushalt 2024**

Produktbereich 24 Schulträgeraufgaben 4  
 Produktgruppe 241 Schülerbeförderung  
 Produkt 241000 Schülerbeförderung

**Teilfinanzplan - A. Zahlungsübersicht**

Ein- und Auszahlungsarten	Ergebnis 2022	Ansatz 2023	Ansatz 2024	Verpfl. Erm.	Planung 2025	Planung 2026	Planung 2027
	1	2	3	4	5	6	7
<b>Einzahlungen aus laufender Verwaltungstätigkeit</b>							
1 Steuern und ähnliche Abgaben (60)	0	0	0	0	0	0	0
2 + Zuwendungen und allg. Umlagen (61)	0	0	0	0	0	0	0
3 + Sonstige Transfereinzahlungen (62)	0	0	0	0	0	0	0
4 + Öffentlich-rechtliche Leistungsentgelte (63)	0	0	0	0	0	0	0
5 + Privatrechtliche Leistungsentgelte (641,642,646)	0	0	0	0	0	0	0
6 + Kostenerstattungen,Kostenumlagen (648)	0	0	0	0	0	0	0
7 + Sonstige Einzahlungen (65)	0	0	0	0	0	0	0
8 + Zinsen und sonstige Finanzeinzahlungen (66)	0	0	0	0	0	0	0
<b>9 = Einzahlungen aus laufender Verwaltungstätigkeit (= Zeilen 1 bis 8)</b>	0	0	0	0	0	0	0
<b>Auszahlungen aus laufender Verwaltungstätigkeit</b>							
10 Personalauszahlungen (70)	0	0	0	0	0	0	0
11 + Versorgungsauszahlungen (71)	0	0	0	0	0	0	0
12 + Auszahlungen für Sach- und Dienstleistungen (72)	0	0	0	0	0	0	0
13 + Zinsen und sonstige Finanzauszahlungen (75)	0	0	0	0	0	0	0
14 + Transferauszahlungen (73)	0	500	500	0	500	500	500
15 + Sonstige Auszahlungen (74)	2.304	3.500	3.500	0	3.700	3.800	3.900
<b>16 = Auszahlungen aus laufender Verwaltungstätigkeit (= Zeilen 10 bis 15)</b>	2.304	4.000	4.000	0	4.200	4.300	4.400
<b>17 = Saldo aus laufender Verwaltungs- tätigkeit (= Zeilen 9 und 16)</b>	2.304-	4.000-	4.000-	0	4.200-	4.300-	4.400-

**Teilhaushalt 2024**

Produktbereich 24 Schulträgeraufgaben 4  
 Produktgruppe 241 Schülerbeförderung  
 Produkt 241000 Schülerbeförderung

**Teilfinanzplan - A. Zahlungsübersicht**

Ein- und Auszahlungsarten	Ergebnis 2022	Ansatz 2023	Ansatz 2024	Verpfl. Erm.	Planung 2025	Planung 2026	Planung 2027
	1	2	3	4	5	6	7
<b>Einzahlungen aus Investitionstätigkeit</b>							
18 aus Zuweisungen und Zuschüssen Inv. und Inv.Förderungsmaßnahmen (681)	0	0	0	0	0	0	0
19 aus der Veräußerung von Grundstücken und Gebäuden (682)	0	0	0	0	0	0	0
20 aus der Veräußerung von beweglichem Anlagevermögen (683)	0	0	0	0	0	0	0
21 aus Veräußerung v. Finanzanlagen (684)	0	0	0	0	0	0	0
22 aus der Abwicklung von Baumaßn. (685)	0	0	0	0	0	0	0
23 aus Rückflüssen (a.Investitionen u. Inv. Förderungsmaßnahmen Dritter) (686)	0	0	0	0	0	0	0
24 aus Beiträgen u. ä. Entgelten (688)	0	0	0	0	0	0	0
25 sonstige Investitionseinzahlungen (687,689)	0	0	0	0	0	0	0
<b>26 = Summe der investiven Einzahlungen (= Zeilen 18 bis 25)</b>	0	0	0	0	0	0	0
<b>Auszahlungen aus Investitionstätigkeit</b>							
27 für Zuweisungen und Zuschüssen f. Inv. und Inv.Förderungsmaßnahmen (781)	0	0	0	0	0	0	0
28 für den Erwerb von Grundstücken und Gebäuden (782)	0	0	0	0	0	0	0
29 für den Erwerb von beweglichem Anlagevermögen (783)	0	0	0	0	0	0	0
30 für den Erwerb von Finanzanlagen (784)	0	0	0	0	0	0	0
31 für Baumaßnahmen (785)	0	0	0	0	0	0	0
32 für die Gewährung von Ausleihungen (für Investitionen und Investitionsförderungsmaßnahmen Dritter) (786)	0	0	0	0	0	0	0
33 Sonstige Investitionsauszahlungen (787,788,789)	0	0	0	0	0	0	0
<b>34 = Summe der investiven Auszahlungen (= Zeilen 27 bis 33)</b>	0	0	0	0	0	0	0
<b>35 = Saldo der Investitionstätigkeit (= Zeilen 26 und 34)</b>	0	0	0	0	0	0	0

**Teilhaushalt 2024**

Produktbereich 24 Schulträgeraufgaben 4  
 Produktgruppe 241 Schülerbeförderung  
 Produkt 241000 Schülerbeförderung

**Teilfinanzplan - A. Zahlungsübersicht**

35a = Einzahlungen aus fremden Finanzmitteln	0	-----	-----	-----	-----	-----	-----
35b = Auszahlungen aus fremden Finanzmitteln	0	-----	-----	-----	-----	-----	-----
<b>35c = Saldo aus fremden Finanzmitteln</b>	<b>0</b>	-----	-----	-----	-----	-----	-----
<b>36 = Finanzmittelüberschuss/-fehlbetrag</b>	<b>2.304-</b>	<b>4.000-</b>	<b>4.000-</b>	<b>0</b>	<b>4.200-</b>	<b>4.300-</b>	<b>4.400-</b>
37 + Aufnahme v. Krediten f. Investitionen und Investitionsförderungsmaßn. (692)	0	0	0	0	0	0	0
38 + Einzahlungen aus Rückflüssen von Darlehen aus Anlage liquider Mittel (695)	0	0	0	0	0	0	0
39 - Tilgungv. Krediten f. Investitionen und Investitionsförderungsmaßn. (792)	0	0	0	0	0	0	0
40 - Auszahlungen aus Gewährung von Darlehen zur Anlage liquider Mittel (795)	0	0	0	0	0	0	0
41 = Saldo aus Finanzierungstätigkeit	0	0	0	0	0	0	0

**Teilhaushalt 2024**

Produktbereich 24 Schulträgeraufgaben 4  
 Produktgruppe 241 Schülerbeförderung  
 Produkt 241000 Schülerbeförderung

**Teilfinanzplan - B. Planung einzelner Investitionsmaßnahmen**

Investitionsmaßnahmen	Ergebnis 2022	Ansatz 2023	<b>Ansatz 2024</b>	Planung 2025	Planung 2026	Planung 2027	bisher be- reitetgestellt
	1	2	<b>Verpfl.Er gesamt</b>	Verpfl.Erm. 2025	Verpfl.Erm. 2026	Verpfl.Erm. 2027	Gesamt Einz./Ausz.
			3	4	5	6	7
<b>Investitionsmaßnahmen unterhalb der festgesetzten Wertgrenzen</b>							
Summe der investiven Einzahlungen	0	0	<b>0</b>	0	0	0	0
			-	-	-	-	0
Summe der investiven Auszahlungen	0	0	<b>0</b>	0	0	0	0
			<b>0</b>	0	0	0	0
<b>Saldo</b> (Einzahlungen ./ Auszahlungen)	0	0	<b>0</b>	0	0	0	0
			-	-	-	-	0

**Teilhaushalt 2024**

Produktbereich	27	Kultur und Wissenschaft 3
Produktgruppe	271	Volkshochschulen
<b>Produkt</b>	<b>271000</b>	<b>VHS Lensahn</b>

---

**Allgemeine Angaben**

<b>zuständiger Fachbereich</b>	1000 Hauptamt
<b>verantwortlich</b>	Petra Rathje
<b>Beschreibung</b>	Förderung der Erwachsenenbildung
<b>Auftragsgrundlage</b>	freiwillige Leistung
<b>Zielgruppe</b>	Teilnehmerinnen und Teilnehmer an Kursen der VHS Lensahn VHS Lensahn
<b>Ziele</b>	Sicherung der Erwachsenenbildung

**Teilhaushalt 2024**

Produktbereich 27 Kultur und Wissenschaft 3  
 Produktgruppe 271 Volkshochschulen  
 Produkt 271000 VHS Lensahn

**Teilergebnisplan**

Ertrags- und Aufwandsarten	Ergebnis 2022 1	Ansatz 2023 2	Ansatz 2024 3	Planung 2025 4	Planung 2026 5	Planung 2027 6
1 Steuern und ähnliche Abgaben (40)	0	0	0	0	0	0
2 + Zuwendungen und allgemeine Umlagen (41)	0	0	0	0	0	0
3 + Sonstige Transfererträge (42)	0	0	0	0	0	0
4 + Öffentlich-rechtliche Leistungsentgelte (43)	0	0	0	0	0	0
5 + Privatrechtliche Leistungsentgelte (441,442,446)	0	0	0	0	0	0
6 + Kostenerstattungen und Kostenumlagen (448)	0	0	0	0	0	0
7 + Sonstige ordentliche Erträge (45)	0	0	0	0	0	0
8 + Aktivierte Eigenleistungen (471)	0	0	0	0	0	0
9 +/- Bestandsveränderungen (472)	0	0	0	0	0	0
<b>10 = Ordentliche Erträge (= Zeilen 1 bis 9)</b>	<b>0</b>	<b>0</b>	<b>0</b>	<b>0</b>	<b>0</b>	<b>0</b>
11 Personalaufwendungen (50)	0	0	0	0	0	0
12 + Versorgungsaufwendungen (51)	0	0	0	0	0	0
13 + Aufwendungen für Sach- und Dienstleistungen (52)	0	0	0	0	0	0
14 + Bilanzielle Abschreibungen (57)	0	0	0	0	0	0
15 + Transferaufwendungen (53)	214	300	300	300	300	300
16 + Sonstige ordentliche Aufwendungen (54)	0	0	0	0	0	0
17 davon Verfügungsmittel (54293)	0	0	0	0	0	0
<b>18 = Ordentliche Aufwendungen (= Zeilen 11 bis 16)</b>	<b>214</b>	<b>300</b>	<b>300</b>	<b>300</b>	<b>300</b>	<b>300</b>
<b>19 = Ergebnis der lfd. Verwaltungstätigkeit (= Zeilen 10 und 18)</b>	<b>214-</b>	<b>300-</b>	<b>300-</b>	<b>300-</b>	<b>300-</b>	<b>300-</b>
20 + Finanzerträge (46)	0	0	0	0	0	0
21 - Zinsen und sonstige Finanzaufwendungen (55)	0	0	0	0	0	0
<b>22 = Finanzergebnis (=Zeilen 20 und 21)</b>	<b>0</b>	<b>0</b>	<b>0</b>	<b>0</b>	<b>0</b>	<b>0</b>
<b>23 = Ordentliches Ergebnis (= Zeilen 19 und 22)</b>	<b>214-</b>	<b>300-</b>	<b>300-</b>	<b>300-</b>	<b>300-</b>	<b>300-</b>
24 + Außerordentliche Erträge (49)	0	0	0	0	0	0
25 - Außerordentliche Aufwendungen (59)	0	0	0	0	0	0
<b>26 = Außerordentliches Ergebnis (= Zeilen 24 und 25)</b>	<b>0</b>	<b>0</b>	<b>0</b>	<b>0</b>	<b>0</b>	<b>0</b>
<b>27 = Ergebnis vor Berücksichtigung der internen Leistungsbeziehungen</b>	<b>214-</b>	<b>300-</b>	<b>300-</b>	<b>300-</b>	<b>300-</b>	<b>300-</b>
28 + Erträge aus internen Leistungsbeziehungen (48)	0	0	0	0	0	0
29 - Aufwendungen aus internen Leistungsbeziehungen (58)	0	0	0	0	0	0
<b>30 = Ergebnis (= Zeilen 27,28 und 29)</b>	<b>214-</b>	<b>300-</b>	<b>300-</b>	<b>300-</b>	<b>300-</b>	<b>300-</b>

**Teilhaushalt 2024**

Produktbereich 27 Kultur und Wissenschaft 3  
 Produktgruppe 271 Volkshochschulen  
 Produkt 271000 VHS Lensahn

**Teilfinanzplan - A. Zahlungsübersicht**

Ein- und Auszahlungsarten	Ergebnis 2022 1	Ansatz 2023 2	Ansatz 2024 3	Verpfl. Erm. 4	Planung 2025 5	Planung 2026 6	Planung 2027 7
<b>Einzahlungen aus laufender Verwaltungstätigkeit</b>							
1 Steuern und ähnliche Abgaben (60)	0	0	0	0	0	0	0
2 + Zuwendungen und allg. Umlagen (61)	0	0	0	0	0	0	0
3 + Sonstige Transfereinzahlungen (62)	0	0	0	0	0	0	0
4 + Öffentlich-rechtliche Leistungsentgelte (63)	0	0	0	0	0	0	0
5 + Privatrechtliche Leistungsentgelte (641,642,646)	0	0	0	0	0	0	0
6 + Kostenerstattungen,Kostenumlagen (648)	0	0	0	0	0	0	0
7 + Sonstige Einzahlungen (65)	0	0	0	0	0	0	0
8 + Zinsen und sonstige Finanzeinzahlungen (66)	0	0	0	0	0	0	0
<b>9 = Einzahlungen aus laufender Verwaltungstätigkeit (= Zeilen 1 bis 8)</b>	0	0	0	0	0	0	0
<b>Auszahlungen aus laufender Verwaltungstätigkeit</b>							
10 Personalauszahlungen (70)	0	0	0	0	0	0	0
11 + Versorgungsauszahlungen (71)	0	0	0	0	0	0	0
12 + Auszahlungen für Sach- und Dienstleistungen (72)	0	0	0	0	0	0	0
13 + Zinsen und sonstige Finanzauszahlungen (75)	0	0	0	0	0	0	0
14 + Transferauszahlungen (73)	214	300	300	0	300	300	300
15 + Sonstige Auszahlungen (74)	0	0	0	0	0	0	0
<b>16 = Auszahlungen aus laufender Verwaltungstätigkeit (= Zeilen 10 bis 15)</b>	214	300	300	0	300	300	300
<b>17 = Saldo aus laufender Verwaltungs- tätigkeit (= Zeilen 9 und 16)</b>	214-	300-	300-	0	300-	300-	300-



**Teilhaushalt 2024**

Produktbereich 27 Kultur und Wissenschaft 3  
 Produktgruppe 271 Volkshochschulen  
 Produkt 271000 VHS Lensahn

**Teilfinanzplan - A. Zahlungsübersicht**

Ein- und Auszahlungsarten	Ergebnis 2022 1	Ansatz 2023 2	Ansatz 2024 3	Verpfl. Erm. 4	Planung 2025 5	Planung 2026 6	Planung 2027 7
<b>Einzahlungen aus Investitionstätigkeit</b>							
18 aus Zuweisungen und Zuschüssen Inv. und Inv.Förderungsmaßnahmen (681)	0	0	0	0	0	0	0
19 aus der Veräußerung von Grundstücken und Gebäuden (682)	0	0	0	0	0	0	0
20 aus der Veräußerung von beweglichem Anlagevermögen (683)	0	0	0	0	0	0	0
21 aus Veräußerung v. Finanzanlagen (684)	0	0	0	0	0	0	0
22 aus der Abwicklung von Baumaßn. (685)	0	0	0	0	0	0	0
23 aus Rückflüssen (a.Investitionen u. Inv. Förderungsmaßnahmen Dritter) (686)	0	0	0	0	0	0	0
24 aus Beiträgen u. ä. Entgelten (688)	0	0	0	0	0	0	0
25 sonstige Investitionseinzahlungen (687,689)	0	0	0	0	0	0	0
<b>26 = Summe der investiven Einzahlungen (= Zeilen 18 bis 25)</b>	0	0	0	0	0	0	0
<b>Auszahlungen aus Investitionstätigkeit</b>							
27 für Zuweisungen und Zuschüssen f. Inv. und Inv.Förderungsmaßnahmen (781)	0	0	0	0	0	0	0
28 für den Erwerb von Grundstücken und Gebäuden (782)	0	0	0	0	0	0	0
29 für den Erwerb von beweglichem Anlagevermögen (783)	0	0	0	0	0	0	0
30 für den Erwerb von Finanzanlagen (784)	0	0	0	0	0	0	0
31 für Baumaßnahmen (785)	0	0	0	0	0	0	0
32 für die Gewährung von Ausleihungen (für Investitionen und Investitionsförderungsmaßnahmen Dritter) (786)	0	0	0	0	0	0	0
33 Sonstige Investitionsauszahlungen (787,788,789)	0	0	0	0	0	0	0
<b>34 = Summe der investiven Auszahlungen (= Zeilen 27 bis 33)</b>	0	0	0	0	0	0	0
<b>35 = Saldo der Investitionstätigkeit (= Zeilen 26 und 34)</b>	0	0	0	0	0	0	0

**Teilhaushalt 2024**

Produktbereich 27 Kultur und Wissenschaft 3  
 Produktgruppe 271 Volkshochschulen  
 Produkt 271000 VHS Lensahn

**Teilfinanzplan - A. Zahlungsübersicht**

35a = Einzahlungen aus fremden Finanzmitteln	0	-----	-----	-----	-----	-----	-----
35b = Auszahlungen aus fremden Finanzmitteln	0	-----	-----	-----	-----	-----	-----
<b>35c = Saldo aus fremden Finanzmitteln</b>	<b>0</b>	-----	-----	-----	-----	-----	-----
<b>36 = Finanzmittelüberschuss/-fehlbetrag</b>	<b>214-</b>	<b>300-</b>	<b>300-</b>	<b>0</b>	<b>300-</b>	<b>300-</b>	<b>300-</b>
37 + Aufnahme v. Krediten f. Investitionen und Investitionsförderungsmaßn. (692)	0	0	0	0	0	0	0
38 + Einzahlungen aus Rückflüssen von Darlehen aus Anlage liquider Mittel (695)	0	0	0	0	0	0	0
39 - Tilgungv. Krediten f. Investitionen und Investitionsförderungsmaßn. (792)	0	0	0	0	0	0	0
40 - Auszahlungen aus Gewährung von Darlehen zur Anlage liquider Mittel (795)	0	0	0	0	0	0	0
41 = Saldo aus Finanzierungstätigkeit	0	0	0	0	0	0	0

**Teilhaushalt 2024**

Produktbereich 27 Kultur und Wissenschaft 3  
 Produktgruppe 271 Volkshochschulen  
 Produkt 271000 VHS Lensahn

**Teilfinanzplan - B. Planung einzelner Investitionsmaßnahmen**

Investitionsmaßnahmen	Ergebnis 2022	Ansatz 2023	<b>Ansatz 2024</b>	Planung 2025	Planung 2026	Planung 2027	bisher be- reitetgestellt
	1	2	<b>Verpfl.Er gesamt</b>	Verpfl.Erm. 2025	Verpfl.Erm. 2026	Verpfl.Erm. 2027	Gesamt Einz./Ausz.
			3	4	5	6	7
<b>Investitionsmaßnahmen unterhalb der festgesetzten Wertgrenzen</b>							
Summe der investiven Einzahlungen	0	0	<b>0</b>	0	0	0	0
			-	-	-	-	0
Summe der investiven Auszahlungen	0	0	<b>0</b>	0	0	0	0
			0	0	0	0	0
<b>Saldo</b> (Einzahlungen ./ Auszahlungen)	0	0	<b>0</b>	0	0	0	0
			-	-	-	-	0

**Teilhaushalt 2024**

Produktbereich	27	Kultur und Wissenschaft 3
Produktgruppe	272	Büchereien
<b>Produkt</b>	<b>272001</b>	<b>Fahrbücherei</b>

---

**Allgemeine Angaben**

<b>zuständiger Fachbereich</b>	1000 Hauptamt
<b>verantwortlich</b>	Franziska Ceylan
<b>Beschreibung</b>	Förderung der Fahrbücherei der Stiftung zur Förderung der Kultur und Erwachsenenbildung in Ostholstein (Kulturstiftung)
<b>Auftragsgrundlage</b>	freiwillige Leistung
<b>Zielgruppe</b>	Leserinnen und Leser der Fahrbücherei Kulturstiftung
<b>Ziele</b>	Leseförderung Förderung der Medienkompetenz

**Teilhaushalt 2024**

Produktbereich 27 Kultur und Wissenschaft 3  
 Produktgruppe 272 Büchereien  
 Produkt 272001 Fahrbücherei

**Teilergebnisplan**

Ertrags- und Aufwandsarten	Ergebnis 2022 1	Ansatz 2023 2	Ansatz 2024 3	Planung 2025 4	Planung 2026 5	Planung 2027 6
1 Steuern und ähnliche Abgaben (40)	0	0	0	0	0	0
2 + Zuwendungen und allgemeine Umlagen (41)	0	0	0	0	0	0
3 + Sonstige Transfererträge (42)	0	0	0	0	0	0
4 + Öffentlich-rechtliche Leistungsentgelte (43)	0	0	0	0	0	0
5 + Privatrechtliche Leistungsentgelte (441,442,446)	0	0	0	0	0	0
6 + Kostenerstattungen und Kostenumlagen (448)	0	0	0	0	0	0
7 + Sonstige ordentliche Erträge (45)	0	0	0	0	0	0
8 + Aktivierte Eigenleistungen (471)	0	0	0	0	0	0
9 +/- Bestandsveränderungen (472)	0	0	0	0	0	0
<b>10 = Ordentliche Erträge (= Zeilen 1 bis 9)</b>	<b>0</b>	<b>0</b>	<b>0</b>	<b>0</b>	<b>0</b>	<b>0</b>
11 Personalaufwendungen (50)	0	0	0	0	0	0
12 + Versorgungsaufwendungen (51)	0	0	0	0	0	0
13 + Aufwendungen für Sach- und Dienstleistungen (52)	0	0	0	0	0	0
14 + Bilanzielle Abschreibungen (57)	0	0	0	0	0	0
15 + Transferaufwendungen (53)	507	500	500	500	500	500
16 + Sonstige ordentliche Aufwendungen (54)	0	0	0	0	0	0
17 davon Verfügungsmittel (54293)	0	0	0	0	0	0
<b>18 = Ordentliche Aufwendungen (= Zeilen 11 bis 16)</b>	<b>507</b>	<b>500</b>	<b>500</b>	<b>500</b>	<b>500</b>	<b>500</b>
<b>19 = Ergebnis der lfd. Verwaltungstätigkeit (= Zeilen 10 und 18)</b>	<b>507-</b>	<b>500-</b>	<b>500-</b>	<b>500-</b>	<b>500-</b>	<b>500-</b>
20 + Finanzerträge (46)	0	0	0	0	0	0
21 - Zinsen und sonstige Finanzaufwendungen (55)	0	0	0	0	0	0
<b>22 = Finanzergebnis (=Zeilen 20 und 21)</b>	<b>0</b>	<b>0</b>	<b>0</b>	<b>0</b>	<b>0</b>	<b>0</b>
<b>23 = Ordentliches Ergebnis (= Zeilen 19 und 22)</b>	<b>507-</b>	<b>500-</b>	<b>500-</b>	<b>500-</b>	<b>500-</b>	<b>500-</b>
24 + Außerordentliche Erträge (49)	0	0	0	0	0	0
25 - Außerordentliche Aufwendungen (59)	0	0	0	0	0	0
<b>26 = Außerordentliches Ergebnis (= Zeilen 24 und 25)</b>	<b>0</b>	<b>0</b>	<b>0</b>	<b>0</b>	<b>0</b>	<b>0</b>
<b>27 = Ergebnis vor Berücksichtigung der internen Leistungsbeziehungen</b>	<b>507-</b>	<b>500-</b>	<b>500-</b>	<b>500-</b>	<b>500-</b>	<b>500-</b>
28 + Erträge aus internen Leistungsbeziehungen (48)	0	0	0	0	0	0
29 - Aufwendungen aus internen Leistungsbeziehungen (58)	0	0	0	0	0	0
<b>30 = Ergebnis (= Zeilen 27,28 und 29)</b>	<b>507-</b>	<b>500-</b>	<b>500-</b>	<b>500-</b>	<b>500-</b>	<b>500-</b>

**Teilhaushalt 2024**

Produktbereich 27 Kultur und Wissenschaft 3  
 Produktgruppe 272 Büchereien  
 Produkt 272001 Fahrbücherei

**Teilfinanzplan - A. Zahlungsübersicht**

Ein- und Auszahlungsarten	Ergebnis 2022 1	Ansatz 2023 2	Ansatz 2024 3	Verpfl. Erm. 4	Planung 2025 5	Planung 2026 6	Planung 2027 7
<b>Einzahlungen aus laufender Verwaltungstätigkeit</b>							
1 Steuern und ähnliche Abgaben (60)	0	0	0	0	0	0	0
2 + Zuwendungen und allg. Umlagen (61)	0	0	0	0	0	0	0
3 + Sonstige Transfereinzahlungen (62)	0	0	0	0	0	0	0
4 + Öffentlich-rechtliche Leistungsentgelte (63)	0	0	0	0	0	0	0
5 + Privatrechtliche Leistungsentgelte (641,642,646)	0	0	0	0	0	0	0
6 + Kostenerstattungen,Kostenumlagen (648)	0	0	0	0	0	0	0
7 + Sonstige Einzahlungen (65)	0	0	0	0	0	0	0
8 + Zinsen und sonstige Finanzeinzahlungen (66)	0	0	0	0	0	0	0
<b>9 = Einzahlungen aus laufender Verwaltungstätigkeit (= Zeilen 1 bis 8)</b>	0	0	0	0	0	0	0
<b>Auszahlungen aus laufender Verwaltungstätigkeit</b>							
10 Personalauszahlungen (70)	0	0	0	0	0	0	0
11 + Versorgungsauszahlungen (71)	0	0	0	0	0	0	0
12 + Auszahlungen für Sach- und Dienstleistungen (72)	0	0	0	0	0	0	0
13 + Zinsen und sonstige Finanzauszahlungen (75)	0	0	0	0	0	0	0
14 + Transferauszahlungen (73)	507	500	500	0	500	500	500
15 + Sonstige Auszahlungen (74)	0	0	0	0	0	0	0
<b>16 = Auszahlungen aus laufender Verwaltungstätigkeit (= Zeilen 10 bis 15)</b>	507	500	500	0	500	500	500
<b>17 = Saldo aus laufender Verwaltungs- tätigkeit (= Zeilen 9 und 16)</b>	507-	500-	500-	0	500-	500-	500-

**Teilhaushalt 2024**

Produktbereich 27 Kultur und Wissenschaft 3  
 Produktgruppe 272 Büchereien  
 Produkt 272001 Fahrbücherei

**Teilfinanzplan - A. Zahlungsübersicht**

Ein- und Auszahlungsarten	Ergebnis 2022 1	Ansatz 2023 2	Ansatz 2024 3	Verpfl. Erm. 4	Planung 2025 5	Planung 2026 6	Planung 2027 7
<b>Einzahlungen aus Investitionstätigkeit</b>							
18 aus Zuweisungen und Zuschüssen Inv. und Inv.Förderungsmaßnahmen (681)	0	0	0	0	0	0	0
19 aus der Veräußerung von Grundstücken und Gebäuden (682)	0	0	0	0	0	0	0
20 aus der Veräußerung von beweglichem Anlagevermögen (683)	0	0	0	0	0	0	0
21 aus Veräußerung v. Finanzanlagen (684)	0	0	0	0	0	0	0
22 aus der Abwicklung von Baumaßn. (685)	0	0	0	0	0	0	0
23 aus Rückflüssen (a.Investitionen u. Inv. Förderungsmaßnahmen Dritter) (686)	0	0	0	0	0	0	0
24 aus Beiträgen u. ä. Entgelten (688)	0	0	0	0	0	0	0
25 sonstige Investitionseinzahlungen (687,689)	0	0	0	0	0	0	0
<b>26 = Summe der investiven Einzahlungen (= Zeilen 18 bis 25)</b>	0	0	0	0	0	0	0
<b>Auszahlungen aus Investitionstätigkeit</b>							
27 für Zuweisungen und Zuschüssen f. Inv. und Inv.Förderungsmaßnahmen (781)	0	0	0	0	0	0	0
28 für den Erwerb von Grundstücken und Gebäuden (782)	0	0	0	0	0	0	0
29 für den Erwerb von beweglichem Anlagevermögen (783)	0	0	0	0	0	0	0
30 für den Erwerb von Finanzanlagen (784)	0	0	0	0	0	0	0
31 für Baumaßnahmen (785)	0	0	0	0	0	0	0
32 für die Gewährung von Ausleihungen (für Investitionen und Investitionsförderungsmaßnahmen Dritter) (786)	0	0	0	0	0	0	0
33 Sonstige Investitionsauszahlungen (787,788,789)	0	0	0	0	0	0	0
<b>34 = Summe der investiven Auszahlungen (= Zeilen 27 bis 33)</b>	0	0	0	0	0	0	0
<b>35 = Saldo der Investitionstätigkeit (= Zeilen 26 und 34)</b>	0	0	0	0	0	0	0

**Teilhaushalt 2024**

Produktbereich 27 Kultur und Wissenschaft 3  
 Produktgruppe 272 Büchereien  
 Produkt 272001 **Fahrbücherei**

<b>Teilfinanzplan - A. Zahlungsübersicht</b>								
35a = Einzahlungen aus fremden Finanzmitteln	0	-----	-----	-----	-----	-----	-----	-----
35b = Auszahlungen aus fremden Finanzmitteln	0	-----	-----	-----	-----	-----	-----	-----
<b>35c = Saldo aus fremden Finanzmitteln</b>	<b>0</b>	-----	-----	-----	-----	-----	-----	-----
<b>36 = Finanzmittelüberschuss/-fehlbetrag</b>	<b>507-</b>	<b>500-</b>	<b>500-</b>	<b>0</b>	<b>500-</b>	<b>500-</b>	<b>500-</b>	<b>500-</b>
37 + Aufnahme v. Krediten f. Investitionen und Investitionsförderungsmaßn. (692)	0	0	0	0	0	0	0	0
38 + Einzahlungen aus Rückflüssen von Darlehen aus Anlage liquider Mittel (695)	0	0	0	0	0	0	0	0
39 - Tilgungv. Krediten f. Investitionen und Investitionsförderungsmaßn. (792)	0	0	0	0	0	0	0	0
40 - Auszahlungen aus Gewährung von Darlehen zur Anlage liquider Mittel (795)	0	0	0	0	0	0	0	0
41 = Saldo aus Finanzierungstätigkeit	0	0	0	0	0	0	0	0



**Teilhaushalt 2024**

Produktbereich 27 Kultur und Wissenschaft 3  
 Produktgruppe 272 Büchereien  
 Produkt 272001 **Fahrbücherei**

**Teilfinanzplan - B. Planung einzelner Investitionsmaßnahmen**

Investitionsmaßnahmen	Ergebnis 2022	Ansatz 2023	<b>Ansatz 2024</b>	Planung 2025	Planung 2026	Planung 2027	bisher be- reitetgestellt
	1	2	<b>Verpfl.Er gesamt 3</b>	Verpfl.Erm. 2025 4	Verpfl.Erm. 2026 5	Verpfl.Erm. 2027 6	Gesamt Einz./Ausz. 7
<b>Investitionsmaßnahmen unterhalb der festgesetzten Wertgrenzen</b>							
Summe der investiven Einzahlungen	0	0	<b>0</b>	0	0	0	0
			-	-	-	-	0
Summe der investiven Auszahlungen	0	0	<b>0</b>	0	0	0	0
			<b>0</b>	0	0	0	0
<b>Saldo</b> (Einzahlungen ./ Auszahlungen)	0	0	<b>0</b>	0	0	0	0
			-	-	-	-	0

**Teilhaushalt 2024**

Produktbereich	28	Kultur und Wissenschaft 4
Produktgruppe	281	Heimat- und sonstige Kulturpflege
<b>Produkt</b>	<b>281000</b>	<b>Heimat- und sonstige Kulturpflege</b>

---

**Allgemeine Angaben**

<b>zuständiger Fachbereich</b>	1000 Hauptamt
<b>verantwortlich</b>	Petra Rathje
<b>Beschreibung</b>	Förderung der Musikerziehung
<b>Auftragsgrundlage</b>	freiwillige Leistung Vereinbarung mit der Stiftung zur Förderung der Kultur und Erwachsenenbildung in Ostholstein (Kulturstiftung)
<b>Zielgruppe</b>	Musikschülerinnen und Musikschüler in der Gemeinde Kulturstiftung
<b>Ziele</b>	Sicherung der Kontinuität der Arbeit kultureller Einrichtungen

**Teilhaushalt 2024**

Produktbereich 28 Kultur und Wissenschaft 4  
 Produktgruppe 281 Heimat- und sonstige Kulturpflege  
 Produkt 281000 Heimat- und sonstige Kulturpflege

**Teilergebnisplan**

Ertrags- und Aufwandsarten	Ergebnis 2022 1	Ansatz 2023 2	Ansatz 2024 3	Planung 2025 4	Planung 2026 5	Planung 2027 6
1 Steuern und ähnliche Abgaben (40)	0	0	0	0	0	0
2 + Zuwendungen und allgemeine Umlagen (41)	0	0	0	0	0	0
3 + Sonstige Transfererträge (42)	0	0	0	0	0	0
4 + Öffentlich-rechtliche Leistungsentgelte (43)	0	0	0	0	0	0
5 + Privatrechtliche Leistungsentgelte (441,442,446)	40	0	0	0	0	0
6 + Kostenerstattungen und Kostenumlagen (448)	0	0	0	0	0	0
7 + Sonstige ordentliche Erträge (45)	0	0	0	0	0	0
8 + Aktivierte Eigenleistungen (471)	0	0	0	0	0	0
9 +/- Bestandsveränderungen (472)	0	0	0	0	0	0
<b>10 = Ordentliche Erträge (= Zeilen 1 bis 9)</b>	<b>40</b>	<b>0</b>	<b>0</b>	<b>0</b>	<b>0</b>	<b>0</b>
11 Personalaufwendungen (50)	0	0	0	0	0	0
12 + Versorgungsaufwendungen (51)	0	0	0	0	0	0
13 + Aufwendungen für Sach- und Dienstleistungen (52)	0	0	0	0	0	0
14 + Bilanzielle Abschreibungen (57)	35	100	100	100	100	100
15 + Transferaufwendungen (53)	200	200	200	200	200	200
16 + Sonstige ordentliche Aufwendungen (54)	250	300	300	300	300	300
17 davon Verfügungsmittel (54293)	0	0	0	0	0	0
<b>18 = Ordentliche Aufwendungen (= Zeilen 11 bis 16)</b>	<b>485</b>	<b>600</b>	<b>600</b>	<b>600</b>	<b>600</b>	<b>600</b>
<b>19 = Ergebnis der lfd. Verwaltungstätigkeit (= Zeilen 10 und 18)</b>	<b>445-</b>	<b>600-</b>	<b>600-</b>	<b>600-</b>	<b>600-</b>	<b>600-</b>
20 + Finanzerträge (46)	0	0	0	0	0	0
21 - Zinsen und sonstige Finanzaufwendungen (55)	0	0	0	0	0	0
<b>22 = Finanzergebnis (=Zeilen 20 und 21)</b>	<b>0</b>	<b>0</b>	<b>0</b>	<b>0</b>	<b>0</b>	<b>0</b>
<b>23 = Ordentliches Ergebnis (= Zeilen 19 und 22)</b>	<b>445-</b>	<b>600-</b>	<b>600-</b>	<b>600-</b>	<b>600-</b>	<b>600-</b>
24 + Außerordentliche Erträge (49)	0	0	0	0	0	0
25 - Außerordentliche Aufwendungen (59)	0	0	0	0	0	0
<b>26 = Außerordentliches Ergebnis (= Zeilen 24 und 25)</b>	<b>0</b>	<b>0</b>	<b>0</b>	<b>0</b>	<b>0</b>	<b>0</b>
<b>27 = Ergebnis vor Berücksichtigung der internen Leistungsbeziehungen</b>	<b>445-</b>	<b>600-</b>	<b>600-</b>	<b>600-</b>	<b>600-</b>	<b>600-</b>
28 + Erträge aus internen Leistungsbeziehungen (48)	0	0	0	0	0	0
29 - Aufwendungen aus internen Leistungsbeziehungen (58)	685	600	600	600	600	600
<b>30 = Ergebnis (= Zeilen 27,28 und 29)</b>	<b>1.130-</b>	<b>1.200-</b>	<b>1.200-</b>	<b>1.200-</b>	<b>1.200-</b>	<b>1.200-</b>

**Teilhaushalt 2024**

Produktbereich 28 Kultur und Wissenschaft 4  
 Produktgruppe 281 Heimat- und sonstige Kulturpflege  
 Produkt 281000 Heimat- und sonstige Kulturpflege

**Teilfinanzplan - A. Zahlungsübersicht**

Ein- und Auszahlungsarten	Ergebnis 2022 1	Ansatz 2023 2	Ansatz 2024 3	Verpfl. Erm. 4	Planung 2025 5	Planung 2026 6	Planung 2027 7
<b>Einzahlungen aus laufender Verwaltungstätigkeit</b>							
1 Steuern und ähnliche Abgaben (60)	0	0	0	0	0	0	0
2 + Zuwendungen und allg. Umlagen (61)	0	0	0	0	0	0	0
3 + Sonstige Transfereinzahlungen (62)	0	0	0	0	0	0	0
4 + Öffentlich-rechtliche Leistungsentgelte (63)	0	0	0	0	0	0	0
5 + Privatrechtliche Leistungsentgelte (641,642,646)	40	0	0	0	0	0	0
6 + Kostenerstattungen,Kostenumlagen (648)	0	0	0	0	0	0	0
7 + Sonstige Einzahlungen (65)	0	0	0	0	0	0	0
8 + Zinsen und sonstige Finanzeinzahlungen (66)	0	0	0	0	0	0	0
<b>9 = Einzahlungen aus laufender Verwaltungstätigkeit (= Zeilen 1 bis 8)</b>	40	0	0	0	0	0	0
<b>Auszahlungen aus laufender Verwaltungstätigkeit</b>							
10 Personalauszahlungen (70)	0	0	0	0	0	0	0
11 + Versorgungsauszahlungen (71)	0	0	0	0	0	0	0
12 + Auszahlungen für Sach- und Dienstleistungen (72)	0	0	0	0	0	0	0
13 + Zinsen und sonstige Finanzauszahlungen (75)	0	0	0	0	0	0	0
14 + Transferauszahlungen (73)	200	200	200	0	200	200	200
15 + Sonstige Auszahlungen (74)	250	300	300	0	300	300	300
<b>16 = Auszahlungen aus laufender Verwaltungstätigkeit (= Zeilen 10 bis 15)</b>	450	500	500	0	500	500	500
<b>17 = Saldo aus laufender Verwaltungs- tätigkeit (= Zeilen 9 und 16)</b>	410-	500-	500-	0	500-	500-	500-

**Teilhaushalt 2024**

Produktbereich 28 Kultur und Wissenschaft 4  
 Produktgruppe 281 Heimat- und sonstige Kulturpflege  
 Produkt 281000 Heimat- und sonstige Kulturpflege

**Teilfinanzplan - A. Zahlungsübersicht**

Ein- und Auszahlungsarten	Ergebnis 2022 1	Ansatz 2023 2	Ansatz 2024 3	Verpfl. Erm. 4	Planung 2025 5	Planung 2026 6	Planung 2027 7
<b>Einzahlungen aus Investitionstätigkeit</b>							
18 aus Zuweisungen und Zuschüssen Inv. und Inv.Förderungsmaßnahmen (681)	0	0	0	0	0	0	0
19 aus der Veräußerung von Grundstücken und Gebäuden (682)	0	0	0	0	0	0	0
20 aus der Veräußerung von beweglichem Anlagevermögen (683)	0	0	0	0	0	0	0
21 aus Veräußerung v. Finanzanlagen (684)	0	0	0	0	0	0	0
22 aus der Abwicklung von Baumaßn. (685)	0	0	0	0	0	0	0
23 aus Rückflüssen (a.Investitionen u. Inv. Förderungsmaßnahmen Dritter) (686)	0	0	0	0	0	0	0
24 aus Beiträgen u. ä. Entgelten (688)	0	0	0	0	0	0	0
25 sonstige Investitionseinzahlungen (687,689)	0	0	0	0	0	0	0
<b>26 = Summe der investiven Einzahlungen (= Zeilen 18 bis 25)</b>	0	0	0	0	0	0	0
<b>Auszahlungen aus Investitionstätigkeit</b>							
27 für Zuweisungen und Zuschüssen f. Inv. und Inv.Förderungsmaßnahmen (781)	0	0	0	0	0	0	0
28 für den Erwerb von Grundstücken und Gebäuden (782)	0	0	0	0	0	0	0
29 für den Erwerb von beweglichem Anlagevermögen (783)	0	0	0	0	0	0	0
30 für den Erwerb von Finanzanlagen (784)	0	0	0	0	0	0	0
31 für Baumaßnahmen (785)	0	0	0	0	0	0	0
32 für die Gewährung von Ausleihungen (für Investitionen und Investitionsförderungsmaßnahmen Dritter) (786)	0	0	0	0	0	0	0
33 Sonstige Investitionsauszahlungen (787,788,789)	0	0	0	0	0	0	0
<b>34 = Summe der investiven Auszahlungen (= Zeilen 27 bis 33)</b>	0	0	0	0	0	0	0
<b>35 = Saldo der Investitionstätigkeit (= Zeilen 26 und 34)</b>	0	0	0	0	0	0	0

**Teilhaushalt 2024**

Produktbereich 28 Kultur und Wissenschaft 4  
 Produktgruppe 281 Heimat- und sonstige Kulturpflege  
 Produkt 281000 Heimat- und sonstige Kulturpflege

**Teilfinanzplan - A. Zahlungsübersicht**

35a = Einzahlungen aus fremden Finanzmitteln	0	-----	-----	-----	-----	-----	-----
35b = Auszahlungen aus fremden Finanzmitteln	0	-----	-----	-----	-----	-----	-----
<b>35c = Saldo aus fremden Finanzmitteln</b>	<b>0</b>	-----	-----	-----	-----	-----	-----
<b>36 = Finanzmittelüberschuss/-fehlbetrag</b>	<b>410-</b>	<b>500-</b>	<b>500-</b>	<b>0</b>	<b>500-</b>	<b>500-</b>	<b>500-</b>
37 + Aufnahme v. Krediten f. Investitionen und Investitionsförderungsmaßn. (692)	0	0	0	0	0	0	0
38 + Einzahlungen aus Rückflüssen von Darlehen aus Anlage liquider Mittel (695)	0	0	0	0	0	0	0
39 - Tilgungv. Krediten f. Investitionen und Investitionsförderungsmaßn. (792)	0	0	0	0	0	0	0
40 - Auszahlungen aus Gewährung von Darlehen zur Anlage liquider Mittel (795)	0	0	0	0	0	0	0
41 = Saldo aus Finanzierungstätigkeit	0	0	0	0	0	0	0

**Teilhaushalt 2024**

Produktbereich 28 Kultur und Wissenschaft 4  
 Produktgruppe 281 Heimat- und sonstige Kulturpflege  
 Produkt 281000 Heimat- und sonstige Kulturpflege

**Teilfinanzplan - B. Planung einzelner Investitionsmaßnahmen**

Investitionsmaßnahmen	Ergebnis 2022	Ansatz 2023	<b>Ansatz 2024</b>	Planung 2025	Planung 2026	Planung 2027	bisher be- reitetgestellt
	1	2	<b>Verpfl.Er gesamt</b>	Verpfl.Erm. 2025	Verpfl.Erm. 2026	Verpfl.Erm. 2027	Gesamt Einz./Ausz.
			3	4	5	6	7
<b>Investitionsmaßnahmen unterhalb der festgesetzten Wertgrenzen</b>							
Summe der investiven Einzahlungen	0	0	<b>0</b>	0	0	0	0
			-	-	-	-	0
Summe der investiven Auszahlungen	0	0	<b>0</b>	0	0	0	0
			0	0	0	0	0
<b>Saldo</b> (Einzahlungen ./ Auszahlungen)	0	0	<b>0</b>	0	0	0	0
			-	-	-	-	0

**Teilhaushalt 2024**

Produktbereich	31	Soziale Hilfen 1
Produktgruppe	312	Grundsicherung für Arbeitssuchende nach dem Zweiten Buch
<b>Produkt</b>	<b>312000</b>	<b>Grundsicherung nach SGB II</b>

**Allgemeine Angaben**

<b>zuständiger Fachbereich</b>	3000 Ordnungsamt
<b>verantwortlich</b>	Ines Wulff
<b>Beschreibung</b>	Abrechnung der Kosten der Unterkunft nach dem SGB II mit dem Kreis Ostholstein
<b>Auftragsgrundlage</b>	Gesetz zur Ausführung des Zweiten Buches Sozialgesetzbuch für das Land Schleswig-Holstein Satzung des Kreises Ostholstein über die Heranziehung von kreisangehörigen Städten, Gemeinden und Ämtern zu Aufgaben der Sozialhilfe nach dem Sozialgesetzbuch Zwölftes Buch (SGB XII)
<b>Zielgruppe</b>	Kreis Ostholstein
<b>Ziele</b>	Ordnungsgemäße Abrechnung der Kosten der Unterkunft und der Heizung mit dem Kreis Ostholstein



**Teilhaushalt 2024**

Produktbereich 31 Soziale Hilfen 1  
 Produktgruppe 312 Grundsicherung für Arbeitssuchende nach dem Zweiten Buch  
 Produkt 312000 Grundsicherung nach SGB II

**Teilergebnisplan**

Ertrags- und Aufwandsarten	Ergebnis 2022 1	Ansatz 2023 2	Ansatz 2024 3	Planung 2025 4	Planung 2026 5	Planung 2027 6
1 Steuern und ähnliche Abgaben (40)	0	0	0	0	0	0
2 + Zuwendungen und allgemeine Umlagen (41)	0	0	0	0	0	0
3 + Sonstige Transfererträge (42)	0	0	0	0	0	0
4 + Öffentlich-rechtliche Leistungsentgelte (43)	0	0	0	0	0	0
5 + Privatrechtliche Leistungsentgelte (441,442,446)	0	0	0	0	0	0
6 + Kostenerstattungen und Kostenumlagen (448)	0	0	0	0	0	0
7 + Sonstige ordentliche Erträge (45)	0	0	0	0	0	0
8 + Aktivierte Eigenleistungen (471)	0	0	0	0	0	0
9 +/- Bestandsveränderungen (472)	0	0	0	0	0	0
<b>10 = Ordentliche Erträge (= Zeilen 1 bis 9)</b>	<b>0</b>	<b>0</b>	<b>0</b>	<b>0</b>	<b>0</b>	<b>0</b>
11 Personalaufwendungen (50)	0	0	0	0	0	0
12 + Versorgungsaufwendungen (51)	0	0	0	0	0	0
13 + Aufwendungen für Sach- und Dienstleistungen (52)	0	0	0	0	0	0
14 + Bilanzielle Abschreibungen (57)	0	0	0	0	0	0
15 + Transferaufwendungen (53)	0	0	0	0	0	0
16 + Sonstige ordentliche Aufwendungen (54)	0	0	0	0	0	0
17 davon Verfügungsmittel (54293)	0	0	0	0	0	0
<b>18 = Ordentliche Aufwendungen (= Zeilen 11 bis 16)</b>	<b>0</b>	<b>0</b>	<b>0</b>	<b>0</b>	<b>0</b>	<b>0</b>
<b>19 = Ergebnis der lfd. Verwaltungstätigkeit (= Zeilen 10 und 18)</b>	<b>0</b>	<b>0</b>	<b>0</b>	<b>0</b>	<b>0</b>	<b>0</b>
20 + Finanzerträge (46)	0	0	0	0	0	0
21 - Zinsen und sonstige Finanzaufwendungen (55)	0	0	0	0	0	0
<b>22 = Finanzergebnis (=Zeilen 20 und 21)</b>	<b>0</b>	<b>0</b>	<b>0</b>	<b>0</b>	<b>0</b>	<b>0</b>
<b>23 = Ordentliches Ergebnis (= Zeilen 19 und 22)</b>	<b>0</b>	<b>0</b>	<b>0</b>	<b>0</b>	<b>0</b>	<b>0</b>
24 + Außerordentliche Erträge (49)	0	0	0	0	0	0
25 - Außerordentliche Aufwendungen (59)	0	0	0	0	0	0
<b>26 = Außerordentliches Ergebnis (= Zeilen 24 und 25)</b>	<b>0</b>	<b>0</b>	<b>0</b>	<b>0</b>	<b>0</b>	<b>0</b>
<b>27 = Ergebnis vor Berücksichtigung der internen Leistungsbeziehungen</b>	<b>0</b>	<b>0</b>	<b>0</b>	<b>0</b>	<b>0</b>	<b>0</b>
28 + Erträge aus internen Leistungsbeziehungen (48)	0	0	0	0	0	0
29 - Aufwendungen aus internen Leistungsbeziehungen (58)	0	0	0	0	0	0
<b>30 = Ergebnis (= Zeilen 27,28 und 29)</b>	<b>0</b>	<b>0</b>	<b>0</b>	<b>0</b>	<b>0</b>	<b>0</b>

**Teilhaushalt 2024**

Produktbereich 31 Soziale Hilfen 1  
 Produktgruppe 312 Grundsicherung für Arbeitssuchende nach dem Zweiten Buch  
 Produkt 312000 Grundsicherung nach SGB II

**Teilfinanzplan - A. Zahlungsübersicht**

Ein- und Auszahlungsarten	Ergebnis 2022 1	Ansatz 2023 2	Ansatz 2024 3	Verpfl. Erm. 4	Planung 2025 5	Planung 2026 6	Planung 2027 7
<b>Einzahlungen aus laufender Verwaltungstätigkeit</b>							
1 Steuern und ähnliche Abgaben (60)	0	0	0	0	0	0	0
2 + Zuwendungen und allg. Umlagen (61)	0	0	0	0	0	0	0
3 + Sonstige Transfereinzahlungen (62)	0	0	0	0	0	0	0
4 + Öffentlich-rechtliche Leistungsentgelte (63)	0	0	0	0	0	0	0
5 + Privatrechtliche Leistungsentgelte (641,642,646)	0	0	0	0	0	0	0
6 + Kostenerstattungen,Kostenumlagen (648)	0	0	0	0	0	0	0
7 + Sonstige Einzahlungen (65)	0	0	0	0	0	0	0
8 + Zinsen und sonstige Finanzeinzahlungen (66)	0	0	0	0	0	0	0
<b>9 = Einzahlungen aus laufender Verwaltungstätigkeit (= Zeilen 1 bis 8)</b>	0	0	0	0	0	0	0
<b>Auszahlungen aus laufender Verwaltungstätigkeit</b>							
10 Personalauszahlungen (70)	0	0	0	0	0	0	0
11 + Versorgungsauszahlungen (71)	0	0	0	0	0	0	0
12 + Auszahlungen für Sach- und Dienstleistungen (72)	0	0	0	0	0	0	0
13 + Zinsen und sonstige Finanzauszahlungen (75)	0	0	0	0	0	0	0
14 + Transferauszahlungen (73)	0	0	0	0	0	0	0
15 + Sonstige Auszahlungen (74)	0	0	0	0	0	0	0
<b>16 = Auszahlungen aus laufender Verwaltungstätigkeit (= Zeilen 10 bis 15)</b>	0	0	0	0	0	0	0
<b>17 = Saldo aus laufender Verwaltungs- tätigkeit (= Zeilen 9 und 16)</b>	0	0	0	0	0	0	0

**Teilhaushalt 2024**

Produktbereich 31 Soziale Hilfen 1  
 Produktgruppe 312 Grundsicherung für Arbeitssuchende nach dem Zweiten Buch  
 Produkt 312000 Grundsicherung nach SGB II

**Teilfinanzplan - A. Zahlungsübersicht**

Ein- und Auszahlungsarten	Ergebnis 2022 1	Ansatz 2023 2	Ansatz 2024 3	Verpfl. Erm. 4	Planung 2025 5	Planung 2026 6	Planung 2027 7
<b>Einzahlungen aus Investitionstätigkeit</b>							
18 aus Zuweisungen und Zuschüssen Inv. und Inv.Förderungsmaßnahmen (681)	0	0	0	0	0	0	0
19 aus der Veräußerung von Grundstücken und Gebäuden (682)	0	0	0	0	0	0	0
20 aus der Veräußerung von beweglichem Anlagevermögen (683)	0	0	0	0	0	0	0
21 aus Veräußerung v. Finanzanlagen (684)	0	0	0	0	0	0	0
22 aus der Abwicklung von Baumaßn. (685)	0	0	0	0	0	0	0
23 aus Rückflüssen (a.Investitionen u. Inv. Förderungsmaßnahmen Dritter) (686)	0	0	0	0	0	0	0
24 aus Beiträgen u. ä. Entgelten (688)	0	0	0	0	0	0	0
25 sonstige Investitionseinzahlungen (687,689)	0	0	0	0	0	0	0
<b>26 = Summe der investiven Einzahlungen (= Zeilen 18 bis 25)</b>	0	0	0	0	0	0	0
<b>Auszahlungen aus Investitionstätigkeit</b>							
27 für Zuweisungen und Zuschüssen f. Inv. und Inv.Förderungsmaßnahmen (781)	0	0	0	0	0	0	0
28 für den Erwerb von Grundstücken und Gebäuden (782)	0	0	0	0	0	0	0
29 für den Erwerb von beweglichem Anlagevermögen (783)	0	0	0	0	0	0	0
30 für den Erwerb von Finanzanlagen (784)	0	0	0	0	0	0	0
31 für Baumaßnahmen (785)	0	0	0	0	0	0	0
32 für die Gewährung von Ausleihungen (für Investitionen und Investitionsförderungsmaßnahmen Dritter) (786)	0	0	0	0	0	0	0
33 Sonstige Investitionsauszahlungen (787,788,789)	0	0	0	0	0	0	0
<b>34 = Summe der investiven Auszahlungen (= Zeilen 27 bis 33)</b>	0	0	0	0	0	0	0
<b>35 = Saldo der Investitionstätigkeit (= Zeilen 26 und 34)</b>	0	0	0	0	0	0	0

**Teilhaushalt 2024**

Produktbereich 31 Soziale Hilfen 1  
 Produktgruppe 312 Grundsicherung für Arbeitssuchende nach dem Zweiten Buch  
 Produkt 312000 Grundsicherung nach SGB II

**Teilfinanzplan - A. Zahlungsübersicht**

35a = Einzahlungen aus fremden Finanzmitteln	0	-----	-----	-----	-----	-----	-----
35b = Auszahlungen aus fremden Finanzmitteln	0	-----	-----	-----	-----	-----	-----
<b>35c = Saldo aus fremden Finanzmitteln</b>	<b>0</b>	-----	-----	-----	-----	-----	-----
<b>36 = Finanzmittelüberschuss/-fehlbetrag</b>	<b>0</b>	<b>0</b>	<b>0</b>	<b>0</b>	<b>0</b>	<b>0</b>	<b>0</b>
37 + Aufnahme v. Krediten f. Investitionen und Investitionsförderungsmaßn. (692)	0	0	0	0	0	0	0
38 + Einzahlungen aus Rückflüssen von Darlehen aus Anlage liquider Mittel (695)	0	0	0	0	0	0	0
39 - Tilgungv. Krediten f. Investitionen und Investitionsförderungsmaßn. (792)	0	0	0	0	0	0	0
40 - Auszahlungen aus Gewährung von Darlehen zur Anlage liquider Mittel (795)	0	0	0	0	0	0	0
41 = Saldo aus Finanzierungstätigkeit	0	0	0	0	0	0	0

**Teilhaushalt 2024**

Produktbereich	33	Soziale Hilfen 3
Produktgruppe	331	Förderung von Trägern der Wohlfahrtspflege
<b>Produkt</b>	<b>331000</b>	<b>Förderung der Wohlfahrtspflege</b>

**Allgemeine Angaben**

<b>zuständiger Fachbereich</b>	3000 Ordnungsamt
<b>verantwortlich</b>	Nicole Paustian
<b>Beschreibung</b>	Sicherung und Steigerung der Lebensqualität von älteren Menschen Mitgliedschaft in der Lebenshilfe für geistig Behinderte OH e.V.
<b>Auftragsgrundlage</b>	freiwillige Leistung
<b>Zielgruppe</b>	Einwohnerinnen und Einwohner der Gemeinde Kabelhorst Verein Lebenshilfe
<b>Ziele</b>	Sicherung und Steigerung der Lebensqualität von älteren Menschen durch Förderung von Kultur- Freizeit- und Bildungsangeboten Förderung der Arbeit mit geistig Behinderten

**Teilhaushalt 2024**

Produktbereich 33 Soziale Hilfen 3  
 Produktgruppe 331 Förderung von Trägern der Wohlfahrtspflege  
 Produkt 331000 Förderung der Wohlfahrtspflege

**Teilergebnisplan**

Ertrags- und Aufwandsarten	Ergebnis 2022 1	Ansatz 2023 2	Ansatz 2024 3	Planung 2025 4	Planung 2026 5	Planung 2027 6
1 Steuern und ähnliche Abgaben (40)	0	0	0	0	0	0
2 + Zuwendungen und allgemeine Umlagen (41)	0	0	0	0	0	0
3 + Sonstige Transfererträge (42)	0	0	0	0	0	0
4 + Öffentlich-rechtliche Leistungsentgelte (43)	0	0	0	0	0	0
5 + Privatrechtliche Leistungsentgelte (441,442,446)	1.215	1.300	1.300	1.300	1.300	1.300
6 + Kostenerstattungen und Kostenumlagen (448)	0	0	0	0	0	0
7 + Sonstige ordentliche Erträge (45)	0	0	0	0	0	0
8 + Aktivierte Eigenleistungen (471)	0	0	0	0	0	0
9 +/- Bestandsveränderungen (472)	0	0	0	0	0	0
<b>10 = Ordentliche Erträge (= Zeilen 1 bis 9)</b>	<b>1.215</b>	<b>1.300</b>	<b>1.300</b>	<b>1.300</b>	<b>1.300</b>	<b>1.300</b>
11 Personalaufwendungen (50)	0	0	0	0	0	0
12 + Versorgungsaufwendungen (51)	0	0	0	0	0	0
13 + Aufwendungen für Sach- und Dienstleistungen (52)	3.170	4.000	4.000	4.000	4.000	4.000
14 + Bilanzielle Abschreibungen (57)	0	0	0	0	0	0
15 + Transferaufwendungen (53)	20	100	100	100	100	100
16 + Sonstige ordentliche Aufwendungen (54)	0	0	0	0	0	0
17 davon Verfügungsmittel (54293)	0	0	0	0	0	0
<b>18 = Ordentliche Aufwendungen (= Zeilen 11 bis 16)</b>	<b>3.190</b>	<b>4.100</b>	<b>4.100</b>	<b>4.100</b>	<b>4.100</b>	<b>4.100</b>
<b>19 = Ergebnis der lfd. Verwaltungstätigkeit (= Zeilen 10 und 18)</b>	<b>1.975-</b>	<b>2.800-</b>	<b>2.800-</b>	<b>2.800-</b>	<b>2.800-</b>	<b>2.800-</b>
20 + Finanzerträge (46)	0	0	0	0	0	0
21 - Zinsen und sonstige Finanzaufwendungen (55)	0	0	0	0	0	0
<b>22 = Finanzergebnis (=Zeilen 20 und 21)</b>	<b>0</b>	<b>0</b>	<b>0</b>	<b>0</b>	<b>0</b>	<b>0</b>
<b>23 = Ordentliches Ergebnis (= Zeilen 19 und 22)</b>	<b>1.975-</b>	<b>2.800-</b>	<b>2.800-</b>	<b>2.800-</b>	<b>2.800-</b>	<b>2.800-</b>
24 + Außerordentliche Erträge (49)	0	0	0	0	0	0
25 - Außerordentliche Aufwendungen (59)	0	0	0	0	0	0
<b>26 = Außerordentliches Ergebnis (= Zeilen 24 und 25)</b>	<b>0</b>	<b>0</b>	<b>0</b>	<b>0</b>	<b>0</b>	<b>0</b>
<b>27 = Ergebnis vor Berücksichtigung der internen Leistungsbeziehungen</b>	<b>1.975-</b>	<b>2.800-</b>	<b>2.800-</b>	<b>2.800-</b>	<b>2.800-</b>	<b>2.800-</b>
28 + Erträge aus internen Leistungsbeziehungen (48)	0	0	0	0	0	0
29 - Aufwendungen aus internen Leistungsbeziehungen (58)	0	0	0	0	0	0
<b>30 = Ergebnis (= Zeilen 27,28 und 29)</b>	<b>1.975-</b>	<b>2.800-</b>	<b>2.800-</b>	<b>2.800-</b>	<b>2.800-</b>	<b>2.800-</b>

**Teilhaushalt 2024**

Produktbereich 33 Soziale Hilfen 3  
 Produktgruppe 331 Förderung von Trägern der Wohlfahrtspflege  
 Produkt 331000 Förderung der Wohlfahrtspflege

**Teilfinanzplan - A. Zahlungsübersicht**

Ein- und Auszahlungsarten	Ergebnis 2022 1	Ansatz 2023 2	Ansatz 2024 3	Verpfl. Erm. 4	Planung 2025 5	Planung 2026 6	Planung 2027 7
<b>Einzahlungen aus laufender Verwaltungstätigkeit</b>							
1 Steuern und ähnliche Abgaben (60)	0	0	0	0	0	0	0
2 + Zuwendungen und allg. Umlagen (61)	0	0	0	0	0	0	0
3 + Sonstige Transfereinzahlungen (62)	0	0	0	0	0	0	0
4 + Öffentlich-rechtliche Leistungsentgelte (63)	0	0	0	0	0	0	0
5 + Privatrechtliche Leistungsentgelte (641,642,646)	1.215	1.300	1.300	0	1.300	1.300	1.300
6 + Kostenerstattungen,Kostenumlagen (648)	0	0	0	0	0	0	0
7 + Sonstige Einzahlungen (65)	0	0	0	0	0	0	0
8 + Zinsen und sonstige Finanzeinzahlungen (66)	0	0	0	0	0	0	0
<b>9 = Einzahlungen aus laufender Verwaltungstätigkeit (= Zeilen 1 bis 8)</b>	1.215	1.300	1.300	0	1.300	1.300	1.300
<b>Auszahlungen aus laufender Verwaltungstätigkeit</b>							
10 Personalauszahlungen (70)	0	0	0	0	0	0	0
11 + Versorgungsauszahlungen (71)	0	0	0	0	0	0	0
12 + Auszahlungen für Sach- und Dienstleistungen (72)	3.170	4.000	4.000	0	4.000	4.000	4.000
13 + Zinsen und sonstige Finanzauszahlungen (75)	0	0	0	0	0	0	0
14 + Transferauszahlungen (73)	20	100	100	0	100	100	100
15 + Sonstige Auszahlungen (74)	0	0	0	0	0	0	0
<b>16 = Auszahlungen aus laufender Verwaltungstätigkeit (= Zeilen 10 bis 15)</b>	3.190	4.100	4.100	0	4.100	4.100	4.100
<b>17 = Saldo aus laufender Verwaltungs- tätigkeit (= Zeilen 9 und 16)</b>	1.975-	2.800-	2.800-	0	2.800-	2.800-	2.800-

**Teilhaushalt 2024**

Produktbereich 33 Soziale Hilfen 3  
 Produktgruppe 331 Förderung von Trägern der Wohlfahrtspflege  
 Produkt 331000 Förderung der Wohlfahrtspflege

**Teilfinanzplan - A. Zahlungsübersicht**

Ein- und Auszahlungsarten	Ergebnis 2022 1	Ansatz 2023 2	Ansatz 2024 3	Verpfl. Erm. 4	Planung 2025 5	Planung 2026 6	Planung 2027 7
<b>Einzahlungen aus Investitionstätigkeit</b>							
18 aus Zuweisungen und Zuschüssen Inv. und Inv.Förderungsmaßnahmen (681)	0	0	0	0	0	0	0
19 aus der Veräußerung von Grundstücken und Gebäuden (682)	0	0	0	0	0	0	0
20 aus der Veräußerung von beweglichem Anlagevermögen (683)	0	0	0	0	0	0	0
21 aus Veräußerung v. Finanzanlagen (684)	0	0	0	0	0	0	0
22 aus der Abwicklung von Baumaßn. (685)	0	0	0	0	0	0	0
23 aus Rückflüssen (a.Investitionen u. Inv. Förderungsmaßnahmen Dritter) (686)	0	0	0	0	0	0	0
24 aus Beiträgen u. ä. Entgelten (688)	0	0	0	0	0	0	0
25 sonstige Investitionseinzahlungen (687,689)	0	0	0	0	0	0	0
<b>26 = Summe der investiven Einzahlungen (= Zeilen 18 bis 25)</b>	0	0	0	0	0	0	0
<b>Auszahlungen aus Investitionstätigkeit</b>							
27 für Zuweisungen und Zuschüssen f. Inv. und Inv.Förderungsmaßnahmen (781)	0	0	0	0	0	0	0
28 für den Erwerb von Grundstücken und Gebäuden (782)	0	0	0	0	0	0	0
29 für den Erwerb von beweglichem Anlagevermögen (783)	0	0	0	0	0	0	0
30 für den Erwerb von Finanzanlagen (784)	0	0	0	0	0	0	0
31 für Baumaßnahmen (785)	0	0	0	0	0	0	0
32 für die Gewährung von Ausleihungen (für Investitionen und Investitionsförderungsmaßnahmen Dritter) (786)	0	0	0	0	0	0	0
33 Sonstige Investitionsauszahlungen (787,788,789)	0	0	0	0	0	0	0
<b>34 = Summe der investiven Auszahlungen (= Zeilen 27 bis 33)</b>	0	0	0	0	0	0	0
<b>35 = Saldo der Investitionstätigkeit (= Zeilen 26 und 34)</b>	0	0	0	0	0	0	0



**Teilhaushalt 2024**

Produktbereich 33 Soziale Hilfen 3  
 Produktgruppe 331 Förderung von Trägern der Wohlfahrtspflege  
 Produkt 331000 **Förderung der Wohlfahrtspflege**

**Teilfinanzplan - A. Zahlungsübersicht**

35a = Einzahlungen aus fremden Finanzmitteln	0	-----	-----	-----	-----	-----	-----
35b = Auszahlungen aus fremden Finanzmitteln	0	-----	-----	-----	-----	-----	-----
<b>35c = Saldo aus fremden Finanzmitteln</b>	<b>0</b>	-----	-----	-----	-----	-----	-----
<b>36 = Finanzmittelüberschuss/-fehlbetrag</b>	<b>1.975-</b>	<b>2.800-</b>	<b>2.800-</b>	<b>0</b>	<b>2.800-</b>	<b>2.800-</b>	<b>2.800-</b>
37 + Aufnahme v. Krediten f. Investitionen und Investitionsförderungsmaßn. (692)	0	0	0	0	0	0	0
38 + Einzahlungen aus Rückflüssen von Darlehen aus Anlage liquider Mittel (695)	0	0	0	0	0	0	0
39 - Tilgungv. Krediten f. Investitionen und Investitionsförderungsmaßn. (792)	0	0	0	0	0	0	0
40 - Auszahlungen aus Gewährung von Darlehen zur Anlage liquider Mittel (795)	0	0	0	0	0	0	0
41 = Saldo aus Finanzierungstätigkeit	0	0	0	0	0	0	0

**Teilhaushalt 2024**

Produktbereich 33 Soziale Hilfen 3  
 Produktgruppe 331 Förderung von Trägern der Wohlfahrtspflege  
 Produkt 331000 **Förderung der Wohlfahrtspflege**

**Teilfinanzplan - B. Planung einzelner Investitionsmaßnahmen**

Investitionsmaßnahmen	Ergebnis 2022	Ansatz 2023	<b>Ansatz 2024</b>	Planung 2025	Planung 2026	Planung 2027	bisher be- reitetgestellt
	1	2	<b>Verpfl.Er gesamt</b>	Verpfl.Erm. 2025	Verpfl.Erm. 2026	Verpfl.Erm. 2027	
			3	4	5	6	7
<b>Investitionsmaßnahmen unterhalb der festgesetzten Wertgrenzen</b>							
Summe der investiven Einzahlungen	0	0	<b>0</b>	0	0	0	0
			-	-	-	-	0
Summe der investiven Auszahlungen	0	0	<b>0</b>	0	0	0	0
			<b>0</b>	0	0	0	0
<b>Saldo</b> (Einzahlungen ./ Auszahlungen)	0	0	<b>0</b>	0	0	0	0
			-	-	-	-	0

**Teilhaushalt 2024**

Produktbereich	36	Kinder-, Jugend- und Familienhilfe
Produktgruppe	361	Förderung von Kindern in Tageseinrichtungen und in
<b>Produkt</b>	<b>361100</b>	<b>Förderung Kindertageseinrichtungen</b>

**Allgemeine Angaben**

<b>zuständiger Fachbereich</b>	1000 Hauptamt
<b>verantwortlich</b>	Theresa Kurth
<b>Beschreibung</b>	Förderung der Träger von Kindertageseinrichtungen im Bereich des Amtes Lensahn über die Abrechnung der Kindergartenumlage Kostenausgleich für den Besuch von Kindertageseinrichtungen außerhalb des Bereiches des Amtes Lensahn gemäß § 25 a Gesetz zur Förderung von Kindern in Tageseinrichtungen und Tagespflegestellen
<b>Auftragsgrundlage</b>	Gesetz zur Förderung von Kindern in Tageseinrichtungen und Tagespflegestellen Verträge mit den Trägern der Kindertagesstätten Haushaltssatzung des Amtes Lensahn
<b>Zielgruppe</b>	Amt Lensahn Träger der Kindertagesstätten
<b>Ziele</b>	Förderung der Entwicklung des Kindes zu einer eigenverantwortlichen und gemeinschaftsfähigen Persönlichkeit Familienentlastung / Familienunterstützung Förderung der Vereinbarkeit von Familie und Beruf Zusammenarbeit mit den Eltern zum Wohle des Kindes

**Teilhaushalt 2024**

Produktbereich 36 Kinder-, Jugend- und Familienhilfe  
 Produktgruppe 361 Förderung von Kindern in Tageseinrichtungen und in  
 Produkt 361100 Förderung Kindertageseinrichtungen

**Teilergebnisplan**

Ertrags- und Aufwandsarten	Ergebnis 2022 1	Ansatz 2023 2	Ansatz 2024 3	Planung 2025 4	Planung 2026 5	Planung 2027 6
1 Steuern und ähnliche Abgaben (40)	0	0	0	0	0	0
2 + Zuwendungen und allgemeine Umlagen (41)	0	0	0	0	0	0
3 + Sonstige Transfererträge (42)	0	0	0	0	0	0
4 + Öffentlich-rechtliche Leistungsentgelte (43)	0	0	0	0	0	0
5 + Privatrechtliche Leistungsentgelte (441,442,446)	0	0	0	0	0	0
6 + Kostenerstattungen und Kostenumlagen (448)	0	0	0	0	0	0
7 + Sonstige ordentliche Erträge (45)	0	0	0	0	0	0
8 + Aktivierte Eigenleistungen (471)	0	0	0	0	0	0
9 +/- Bestandsveränderungen (472)	0	0	0	0	0	0
<b>10 = Ordentliche Erträge (= Zeilen 1 bis 9)</b>	<b>0</b>	<b>0</b>	<b>0</b>	<b>0</b>	<b>0</b>	<b>0</b>
11 Personalaufwendungen (50)	0	0	0	0	0	0
12 + Versorgungsaufwendungen (51)	0	0	0	0	0	0
13 + Aufwendungen für Sach- und Dienstleistungen (52)	0	0	0	0	0	0
14 + Bilanzielle Abschreibungen (57)	0	0	0	0	0	0
15 + Transferaufwendungen (53)	1.505	2.000	2.200	2.200	2.200	2.200
16 + Sonstige ordentliche Aufwendungen (54)	47.395	42.500	36.600	37.100	37.700	38.300
17 davon Verfügungsmittel (54293)	0	0	0	0	0	0
<b>18 = Ordentliche Aufwendungen (= Zeilen 11 bis 16)</b>	<b>48.900</b>	<b>44.500</b>	<b>38.800</b>	<b>39.300</b>	<b>39.900</b>	<b>40.500</b>
<b>19 = Ergebnis der lfd. Verwaltungstätigkeit (= Zeilen 10 und 18)</b>	<b>48.900-</b>	<b>44.500-</b>	<b>38.800-</b>	<b>39.300-</b>	<b>39.900-</b>	<b>40.500-</b>
20 + Finanzerträge (46)	0	0	0	0	0	0
21 - Zinsen und sonstige Finanzaufwendungen (55)	0	0	0	0	0	0
<b>22 = Finanzergebnis (=Zeilen 20 und 21)</b>	<b>0</b>	<b>0</b>	<b>0</b>	<b>0</b>	<b>0</b>	<b>0</b>
<b>23 = Ordentliches Ergebnis (= Zeilen 19 und 22)</b>	<b>48.900-</b>	<b>44.500-</b>	<b>38.800-</b>	<b>39.300-</b>	<b>39.900-</b>	<b>40.500-</b>
24 + Außerordentliche Erträge (49)	0	0	0	0	0	0
25 - Außerordentliche Aufwendungen (59)	0	0	0	0	0	0
<b>26 = Außerordentliches Ergebnis (= Zeilen 24 und 25)</b>	<b>0</b>	<b>0</b>	<b>0</b>	<b>0</b>	<b>0</b>	<b>0</b>
<b>27 = Ergebnis vor Berücksichtigung der internen Leistungsbeziehungen</b>	<b>48.900-</b>	<b>44.500-</b>	<b>38.800-</b>	<b>39.300-</b>	<b>39.900-</b>	<b>40.500-</b>
28 + Erträge aus internen Leistungsbeziehungen (48)	0	0	0	0	0	0
29 - Aufwendungen aus internen Leistungsbeziehungen (58)	0	0	0	0	0	0
<b>30 = Ergebnis (= Zeilen 27,28 und 29)</b>	<b>48.900-</b>	<b>44.500-</b>	<b>38.800-</b>	<b>39.300-</b>	<b>39.900-</b>	<b>40.500-</b>

**Teilhaushalt 2024**

Produktbereich 36 Kinder-, Jugend- und Familienhilfe  
 Produktgruppe 361 Förderung von Kindern in Tageseinrichtungen und in  
 Produkt 361100 Förderung Kindertageseinrichtungen

**Teilfinanzplan - A. Zahlungsübersicht**

Ein- und Auszahlungsarten	Ergebnis 2022 1	Ansatz 2023 2	Ansatz 2024 3	Verpfl. Erm. 4	Planung 2025 5	Planung 2026 6	Planung 2027 7
<b>Einzahlungen aus laufender Verwaltungstätigkeit</b>							
1 Steuern und ähnliche Abgaben (60)	0	0	0	0	0	0	0
2 + Zuwendungen und allg. Umlagen (61)	0	0	0	0	0	0	0
3 + Sonstige Transfereinzahlungen (62)	0	0	0	0	0	0	0
4 + Öffentlich-rechtliche Leistungsentgelte (63)	0	0	0	0	0	0	0
5 + Privatrechtliche Leistungsentgelte (641,642,646)	0	0	0	0	0	0	0
6 + Kostenerstattungen,Kostenumlagen (648)	0	0	0	0	0	0	0
7 + Sonstige Einzahlungen (65)	0	0	0	0	0	0	0
8 + Zinsen und sonstige Finanzeinzahlungen (66)	0	0	0	0	0	0	0
<b>9 = Einzahlungen aus laufender Verwaltungstätigkeit (= Zeilen 1 bis 8)</b>	0	0	0	0	0	0	0
<b>Auszahlungen aus laufender Verwaltungstätigkeit</b>							
10 Personalauszahlungen (70)	0	0	0	0	0	0	0
11 + Versorgungsauszahlungen (71)	0	0	0	0	0	0	0
12 + Auszahlungen für Sach- und Dienstleistungen (72)	0	0	0	0	0	0	0
13 + Zinsen und sonstige Finanzauszahlungen (75)	0	0	0	0	0	0	0
14 + Transferauszahlungen (73)	1.505	2.000	2.200	0	2.200	2.200	2.200
15 + Sonstige Auszahlungen (74)	47.192	42.500	36.600	0	37.100	37.700	38.300
<b>16 = Auszahlungen aus laufender Verwaltungstätigkeit (= Zeilen 10 bis 15)</b>	48.697	44.500	38.800	0	39.300	39.900	40.500
<b>17 = Saldo aus laufender Verwaltungs- tätigkeit (= Zeilen 9 und 16)</b>	48.697-	44.500-	38.800-	0	39.300-	39.900-	40.500-

**Teilhaushalt 2024**

Produktbereich 36 Kinder-, Jugend- und Familienhilfe  
 Produktgruppe 361 Förderung von Kindern in Tageseinrichtungen und in  
 Produkt 361100 Förderung Kindertageseinrichtungen

**Teilfinanzplan - A. Zahlungsübersicht**

Ein- und Auszahlungsarten	Ergebnis 2022	Ansatz 2023	Ansatz 2024	Verpfl. Erm.	Planung 2025	Planung 2026	Planung 2027
	1	2	3	4	5	6	7
<b>Einzahlungen aus Investitionstätigkeit</b>							
18 aus Zuweisungen und Zuschüssen Inv. und Inv.Förderungsmaßnahmen (681)	0	0	0	0	0	0	0
19 aus der Veräußerung von Grundstücken und Gebäuden (682)	0	0	0	0	0	0	0
20 aus der Veräußerung von beweglichem Anlagevermögen (683)	0	0	0	0	0	0	0
21 aus Veräußerung v. Finanzanlagen (684)	0	0	0	0	0	0	0
22 aus der Abwicklung von Baumaßn. (685)	0	0	0	0	0	0	0
23 aus Rückflüssen (a.Investitionen u. Inv. Förderungsmaßnahmen Dritter) (686)	0	0	0	0	0	0	0
24 aus Beiträgen u. ä. Entgelten (688)	0	0	0	0	0	0	0
25 sonstige Investitionseinzahlungen (687,689)	0	0	0	0	0	0	0
<b>26 = Summe der investiven Einzahlungen (= Zeilen 18 bis 25)</b>	0	0	0	0	0	0	0
<b>Auszahlungen aus Investitionstätigkeit</b>							
27 für Zuweisungen und Zuschüssen f. Inv. und Inv.Förderungsmaßnahmen (781)	0	0	0	0	0	0	0
28 für den Erwerb von Grundstücken und Gebäuden (782)	0	0	0	0	0	0	0
29 für den Erwerb von beweglichem Anlagevermögen (783)	0	0	0	0	0	0	0
30 für den Erwerb von Finanzanlagen (784)	0	0	0	0	0	0	0
31 für Baumaßnahmen (785)	0	0	0	0	0	0	0
32 für die Gewährung von Ausleihungen (für Investitionen und Investitionsförderungsmaßnahmen Dritter) (786)	0	0	0	0	0	0	0
33 Sonstige Investitionsauszahlungen (787,788,789)	0	0	0	0	0	0	0
<b>34 = Summe der investiven Auszahlungen (= Zeilen 27 bis 33)</b>	0	0	0	0	0	0	0
<b>35 = Saldo der Investitionstätigkeit (= Zeilen 26 und 34)</b>	0	0	0	0	0	0	0

**Teilhaushalt 2024**

Produktbereich 36 Kinder-, Jugend- und Familienhilfe  
 Produktgruppe 361 Förderung von Kindern in Tageseinrichtungen und in  
 Produkt 361100 Förderung Kindertageseinrichtungen

**Teilfinanzplan - A. Zahlungsübersicht**

35a = Einzahlungen aus fremden Finanzmitteln	0	-----	-----	-----	-----	-----	-----
35b = Auszahlungen aus fremden Finanzmitteln	0	-----	-----	-----	-----	-----	-----
<b>35c = Saldo aus fremden Finanzmitteln</b>	<b>0</b>	-----	-----	-----	-----	-----	-----
<b>36 = Finanzmittelüberschuss/-fehlbetrag</b>	<b>48.697-</b>	<b>44.500-</b>	<b>38.800-</b>	<b>0</b>	<b>39.300-</b>	<b>39.900-</b>	<b>40.500-</b>
37 + Aufnahme v. Krediten f. Investitionen und Investitionsförderungsmaßn. (692)	0	0	0	0	0	0	0
38 + Einzahlungen aus Rückflüssen von Darlehen aus Anlage liquider Mittel (695)	0	0	0	0	0	0	0
39 - Tilgungv. Krediten f. Investitionen und Investitionsförderungsmaßn. (792)	0	0	0	0	0	0	0
40 - Auszahlungen aus Gewährung von Darlehen zur Anlage liquider Mittel (795)	0	0	0	0	0	0	0
41 = Saldo aus Finanzierungstätigkeit	0	0	0	0	0	0	0

**Teilhaushalt 2024**

Produktbereich	36	Kinder-, Jugend- und Familienhilfe
Produktgruppe	361	Förderung von Kindern in Tageseinrichtungen und in
<b>Produkt</b>	<b>361100</b>	<b>Förderung Kindertageseinrichtungen</b>

**Teilfinanzplan - B. Planung einzelner Investitionsmaßnahmen**

Investitionsmaßnahmen	Ergebnis 2022	Ansatz 2023	<b>Ansatz 2024</b>	Planung 2025	Planung 2026	Planung 2027	bisher be- reitetgestellt
	1	2	<b>Verpfl.Er gesamt</b> 3	Verpfl.Erm. 2025 4	Verpfl.Erm. 2026 5	Verpfl.Erm. 2027 6	Gesamt Einz./Ausz. 7
<b>Investitionsmaßnahmen unterhalb der festgesetzten Wertgrenzen</b>							
Summe der investiven Einzahlungen	0	0	<b>0</b> -	0 -	0 -	0 -	0 0
Summe der investiven Auszahlungen	0	0	<b>0</b> 0	0 0	0 0	0 0	0 0
<b>Saldo</b> (Einzahlungen ./ Auszahlungen)	0	0	<b>0</b> -	0 -	0 -	0 -	0 0



**Teilhaushalt 2024**

Produktbereich	36	Kinder-, Jugend- und Familienhilfe
Produktgruppe	362	Jugendarbeit
<b>Produkt</b>	<b>362500</b>	<b>Sonstige Jugendarbeit</b>

---

**Allgemeine Angaben**

<b>zuständiger Fachbereich</b>	1000 Hauptamt
<b>verantwortlich</b>	Petra Rathje
<b>Beschreibung</b>	Jugenderholungsmaßnahmen Veranstaltungen für Jugendliche
<b>Auftragsgrundlage</b>	freiwillige Leistung
<b>Zielgruppe</b>	Kinder und Jugendliche sowie deren Eltern
<b>Ziele</b>	Förderung der Kinder- und Jugendarbeit

**Teilhaushalt 2024**

Produktbereich 36 Kinder-, Jugend- und Familienhilfe  
 Produktgruppe 362 Jugendarbeit  
 Produkt 362500 Sonstige Jugendarbeit

**Teilergebnisplan**

Ertrags- und Aufwandsarten	Ergebnis 2022 1	Ansatz 2023 2	Ansatz 2024 3	Planung 2025 4	Planung 2026 5	Planung 2027 6
1 Steuern und ähnliche Abgaben (40)	0	0	0	0	0	0
2 + Zuwendungen und allgemeine Umlagen (41)	0	0	0	0	0	0
3 + Sonstige Transfererträge (42)	0	0	0	0	0	0
4 + Öffentlich-rechtliche Leistungsentgelte (43)	0	0	0	0	0	0
5 + Privatrechtliche Leistungsentgelte (441,442,446)	0	300	300	300	300	300
6 + Kostenerstattungen und Kostenumlagen (448)	0	0	0	0	0	0
7 + Sonstige ordentliche Erträge (45)	0	0	0	0	0	0
8 + Aktivierte Eigenleistungen (471)	0	0	0	0	0	0
9 +/- Bestandsveränderungen (472)	0	0	0	0	0	0
<b>10 = Ordentliche Erträge (= Zeilen 1 bis 9)</b>	<b>0</b>	<b>300</b>	<b>300</b>	<b>300</b>	<b>300</b>	<b>300</b>
11 Personalaufwendungen (50)	0	0	0	0	0	0
12 + Versorgungsaufwendungen (51)	0	0	0	0	0	0
13 + Aufwendungen für Sach- und Dienstleistungen (52)	40	500	500	500	500	500
14 + Bilanzielle Abschreibungen (57)	0	0	0	0	0	0
15 + Transferaufwendungen (53)	441	1.500	1.500	1.500	1.500	1.500
16 + Sonstige ordentliche Aufwendungen (54)	0	0	0	0	0	0
17 davon Verfügungsmittel (54293)	0	0	0	0	0	0
<b>18 = Ordentliche Aufwendungen (= Zeilen 11 bis 16)</b>	<b>481</b>	<b>2.000</b>	<b>2.000</b>	<b>2.000</b>	<b>2.000</b>	<b>2.000</b>
<b>19 = Ergebnis der lfd. Verwaltungstätigkeit (= Zeilen 10 und 18)</b>	<b>481-</b>	<b>1.700-</b>	<b>1.700-</b>	<b>1.700-</b>	<b>1.700-</b>	<b>1.700-</b>
20 + Finanzerträge (46)	0	0	0	0	0	0
21 - Zinsen und sonstige Finanzaufwendungen (55)	0	0	0	0	0	0
<b>22 = Finanzergebnis (=Zeilen 20 und 21)</b>	<b>0</b>	<b>0</b>	<b>0</b>	<b>0</b>	<b>0</b>	<b>0</b>
<b>23 = Ordentliches Ergebnis (= Zeilen 19 und 22)</b>	<b>481-</b>	<b>1.700-</b>	<b>1.700-</b>	<b>1.700-</b>	<b>1.700-</b>	<b>1.700-</b>
24 + Außerordentliche Erträge (49)	0	0	0	0	0	0
25 - Außerordentliche Aufwendungen (59)	0	0	0	0	0	0
<b>26 = Außerordentliches Ergebnis (= Zeilen 24 und 25)</b>	<b>0</b>	<b>0</b>	<b>0</b>	<b>0</b>	<b>0</b>	<b>0</b>
<b>27 = Ergebnis vor Berücksichtigung der internen Leistungsbeziehungen</b>	<b>481-</b>	<b>1.700-</b>	<b>1.700-</b>	<b>1.700-</b>	<b>1.700-</b>	<b>1.700-</b>
28 + Erträge aus internen Leistungsbeziehungen (48)	0	0	0	0	0	0
29 - Aufwendungen aus internen Leistungsbeziehungen (58)	0	0	0	0	0	0
<b>30 = Ergebnis (= Zeilen 27,28 und 29)</b>	<b>481-</b>	<b>1.700-</b>	<b>1.700-</b>	<b>1.700-</b>	<b>1.700-</b>	<b>1.700-</b>

**Teilhaushalt 2024**

Produktbereich 36 Kinder-, Jugend- und Familienhilfe  
 Produktgruppe 362 Jugendarbeit  
 Produkt 362500 Sonstige Jugendarbeit

**Teilfinanzplan - A. Zahlungsübersicht**

Ein- und Auszahlungsarten	Ergebnis 2022 1	Ansatz 2023 2	Ansatz 2024 3	Verpfl. Erm. 4	Planung 2025 5	Planung 2026 6	Planung 2027 7
<b>Einzahlungen aus laufender Verwaltungstätigkeit</b>							
1 Steuern und ähnliche Abgaben (60)	0	0	0	0	0	0	0
2 + Zuwendungen und allg. Umlagen (61)	0	0	0	0	0	0	0
3 + Sonstige Transfereinzahlungen (62)	0	0	0	0	0	0	0
4 + Öffentlich-rechtliche Leistungsentgelte (63)	0	0	0	0	0	0	0
5 + Privatrechtliche Leistungsentgelte (641,642,646)	0	300	300	0	300	300	300
6 + Kostenerstattungen,Kostenumlagen (648)	0	0	0	0	0	0	0
7 + Sonstige Einzahlungen (65)	0	0	0	0	0	0	0
8 + Zinsen und sonstige Finanzeinzahlungen (66)	0	0	0	0	0	0	0
<b>9 = Einzahlungen aus laufender Verwaltungstätigkeit (= Zeilen 1 bis 8)</b>	0	300	300	0	300	300	300
<b>Auszahlungen aus laufender Verwaltungstätigkeit</b>							
10 Personalauszahlungen (70)	0	0	0	0	0	0	0
11 + Versorgungsauszahlungen (71)	0	0	0	0	0	0	0
12 + Auszahlungen für Sach- und Dienstleistungen (72)	40	500	500	0	500	500	500
13 + Zinsen und sonstige Finanzauszahlungen (75)	0	0	0	0	0	0	0
14 + Transferauszahlungen (73)	441	1.500	1.500	0	1.500	1.500	1.500
15 + Sonstige Auszahlungen (74)	0	0	0	0	0	0	0
<b>16 = Auszahlungen aus laufender Verwaltungstätigkeit (= Zeilen 10 bis 15)</b>	481	2.000	2.000	0	2.000	2.000	2.000
<b>17 = Saldo aus laufender Verwaltungs- tätigkeit (= Zeilen 9 und 16)</b>	481-	1.700-	1.700-	0	1.700-	1.700-	1.700-

**Teilhaushalt 2024**

Produktbereich 36 Kinder-, Jugend- und Familienhilfe  
 Produktgruppe 362 Jugendarbeit  
 Produkt 362500 Sonstige Jugendarbeit

**Teilfinanzplan - A. Zahlungsübersicht**

Ein- und Auszahlungsarten	Ergebnis 2022 1	Ansatz 2023 2	Ansatz 2024 3	Verpfl. Erm. 4	Planung 2025 5	Planung 2026 6	Planung 2027 7
<b>Einzahlungen aus Investitionstätigkeit</b>							
18 aus Zuweisungen und Zuschüssen Inv. und Inv.Förderungsmaßnahmen (681)	0	0	0	0	0	0	0
19 aus der Veräußerung von Grundstücken und Gebäuden (682)	0	0	0	0	0	0	0
20 aus der Veräußerung von beweglichem Anlagevermögen (683)	0	0	0	0	0	0	0
21 aus Veräußerung v. Finanzanlagen (684)	0	0	0	0	0	0	0
22 aus der Abwicklung von Baumaßn. (685)	0	0	0	0	0	0	0
23 aus Rückflüssen (a.Investitionen u. Inv. Förderungsmaßnahmen Dritter) (686)	0	0	0	0	0	0	0
24 aus Beiträgen u. ä. Entgelten (688)	0	0	0	0	0	0	0
25 sonstige Investitionseinzahlungen (687,689)	0	0	0	0	0	0	0
<b>26 = Summe der investiven Einzahlungen (= Zeilen 18 bis 25)</b>	0	0	0	0	0	0	0
<b>Auszahlungen aus Investitionstätigkeit</b>							
27 für Zuweisungen und Zuschüssen f. Inv. und Inv.Förderungsmaßnahmen (781)	0	0	0	0	0	0	0
28 für den Erwerb von Grundstücken und Gebäuden (782)	0	0	0	0	0	0	0
29 für den Erwerb von beweglichem Anlagevermögen (783)	0	0	0	0	0	0	0
30 für den Erwerb von Finanzanlagen (784)	0	0	0	0	0	0	0
31 für Baumaßnahmen (785)	0	0	0	0	0	0	0
32 für die Gewährung von Ausleihungen (für Investitionen und Investitionsförderungsmaßnahmen Dritter) (786)	0	0	0	0	0	0	0
33 Sonstige Investitionsauszahlungen (787,788,789)	0	0	0	0	0	0	0
<b>34 = Summe der investiven Auszahlungen (= Zeilen 27 bis 33)</b>	0	0	0	0	0	0	0
<b>35 = Saldo der Investitionstätigkeit (= Zeilen 26 und 34)</b>	0	0	0	0	0	0	0

**Teilhaushalt 2024**

Produktbereich 36 Kinder-, Jugend- und Familienhilfe  
 Produktgruppe 362 Jugendarbeit  
 Produkt 362500 Sonstige Jugendarbeit

**Teilfinanzplan - A. Zahlungsübersicht**

35a = Einzahlungen aus fremden Finanzmitteln	0	-----	-----	-----	-----	-----	-----
35b = Auszahlungen aus fremden Finanzmitteln	0	-----	-----	-----	-----	-----	-----
<b>35c = Saldo aus fremden Finanzmitteln</b>	<b>0</b>	-----	-----	-----	-----	-----	-----
<b>36 = Finanzmittelüberschuss/-fehlbetrag</b>	<b>481-</b>	<b>1.700-</b>	<b>1.700-</b>	<b>0</b>	<b>1.700-</b>	<b>1.700-</b>	<b>1.700-</b>
37 + Aufnahme v. Krediten f. Investitionen und Investitionsförderungsmaßn. (692)	0	0	0	0	0	0	0
38 + Einzahlungen aus Rückflüssen von Darlehen aus Anlage liquider Mittel (695)	0	0	0	0	0	0	0
39 - Tilgungv. Krediten f. Investitionen und Investitionsförderungsmaßn. (792)	0	0	0	0	0	0	0
40 - Auszahlungen aus Gewährung von Darlehen zur Anlage liquider Mittel (795)	0	0	0	0	0	0	0
41 = Saldo aus Finanzierungstätigkeit	0	0	0	0	0	0	0

**Teilhaushalt 2024**

Produktbereich 36 Kinder-, Jugend- und Familienhilfe  
 Produktgruppe 362 Jugendarbeit  
 Produkt 362500 **Sonstige Jugendarbeit**

**Teilfinanzplan - B. Planung einzelner Investitionsmaßnahmen**

Investitionsmaßnahmen	Ergebnis 2022	Ansatz 2023	<b>Ansatz 2024</b>	Planung 2025	Planung 2026	Planung 2027	bisher be- reitetgestellt
	1	2	<b>Verpfl.Er gesamt</b>	Verpfl.Erm. 2025	Verpfl.Erm. 2026	Verpfl.Erm. 2027	Gesamt Einz./Ausz.
			3	4	5	6	7
<b>Investitionsmaßnahmen unterhalb der festgesetzten Wertgrenzen</b>							
Summe der investiven Einzahlungen	0	0	<b>0</b>	0	0	0	0
			-	-	-	-	0
Summe der investiven Auszahlungen	0	0	<b>0</b>	0	0	0	0
			<b>0</b>	0	0	0	0
<b>Saldo</b> (Einzahlungen ./ Auszahlungen)	0	0	<b>0</b>	0	0	0	0
			-	-	-	-	0

**Teilhaushalt 2024**

Produktbereich	42	Sportförderung
Produktgruppe	421	Förderung des Sports
<b>Produkt</b>	<b>421000</b>	<b>Förderung des Sports</b>

---

**Allgemeine Angaben**

<b>zuständiger Fachbereich</b>	1000 Hauptamt
<b>verantwortlich</b>	Martina Arlt
<b>Beschreibung</b>	Ideelle, materielle und finanzielle Förderung des Sports
<b>Auftragsgrundlage</b>	freiwillige Leistung
<b>Zielgruppe</b>	Vereine und nicht vereinsgebundene Sportlerinnen und Sportler
<b>Ziele</b>	Sicherstellung von Sportangeboten durch die Sportvereine Förderung der Gesundheit der Einwohnerinnen und Einwohner

**Teilhaushalt 2024**

Produktbereich 42 Sportförderung  
 Produktgruppe 421 Förderung des Sports  
 Produkt 421000 Förderung des Sports

**Teilergebnisplan**

Ertrags- und Aufwandsarten	Ergebnis 2022 1	Ansatz 2023 2	Ansatz 2024 3	Planung 2025 4	Planung 2026 5	Planung 2027 6
1 Steuern und ähnliche Abgaben (40)	0	0	0	0	0	0
2 + Zuwendungen und allgemeine Umlagen (41)	0	0	0	0	0	0
3 + Sonstige Transfererträge (42)	0	0	0	0	0	0
4 + Öffentlich-rechtliche Leistungsentgelte (43)	0	0	0	0	0	0
5 + Privatrechtliche Leistungsentgelte (441,442,446)	0	0	0	0	0	0
6 + Kostenerstattungen und Kostenumlagen (448)	0	0	0	0	0	0
7 + Sonstige ordentliche Erträge (45)	0	0	0	0	0	0
8 + Aktivierte Eigenleistungen (471)	0	0	0	0	0	0
9 +/- Bestandsveränderungen (472)	0	0	0	0	0	0
<b>10 = Ordentliche Erträge (= Zeilen 1 bis 9)</b>	<b>0</b>	<b>0</b>	<b>0</b>	<b>0</b>	<b>0</b>	<b>0</b>
11 Personalaufwendungen (50)	0	0	0	0	0	0
12 + Versorgungsaufwendungen (51)	0	0	0	0	0	0
13 + Aufwendungen für Sach- und Dienstleistungen (52)	0	0	0	0	0	0
14 + Bilanzielle Abschreibungen (57)	207	300	100	100	100	100
15 + Transferaufwendungen (53)	2.436	4.600	5.300	5.300	5.300	5.300
16 + Sonstige ordentliche Aufwendungen (54)	0	0	0	0	0	0
17 davon Verfügungsmittel (54293)	0	0	0	0	0	0
<b>18 = Ordentliche Aufwendungen (= Zeilen 11 bis 16)</b>	<b>2.643</b>	<b>4.900</b>	<b>5.400</b>	<b>5.400</b>	<b>5.400</b>	<b>5.400</b>
<b>19 = Ergebnis der lfd. Verwaltungstätigkeit (= Zeilen 10 und 18)</b>	<b>2.643-</b>	<b>4.900-</b>	<b>5.400-</b>	<b>5.400-</b>	<b>5.400-</b>	<b>5.400-</b>
20 + Finanzerträge (46)	0	0	0	0	0	0
21 - Zinsen und sonstige Finanzaufwendungen (55)	0	0	0	0	0	0
<b>22 = Finanzergebnis (=Zeilen 20 und 21)</b>	<b>0</b>	<b>0</b>	<b>0</b>	<b>0</b>	<b>0</b>	<b>0</b>
<b>23 = Ordentliches Ergebnis (= Zeilen 19 und 22)</b>	<b>2.643-</b>	<b>4.900-</b>	<b>5.400-</b>	<b>5.400-</b>	<b>5.400-</b>	<b>5.400-</b>
24 + Außerordentliche Erträge (49)	0	0	0	0	0	0
25 - Außerordentliche Aufwendungen (59)	0	0	0	0	0	0
<b>26 = Außerordentliches Ergebnis (= Zeilen 24 und 25)</b>	<b>0</b>	<b>0</b>	<b>0</b>	<b>0</b>	<b>0</b>	<b>0</b>
<b>27 = Ergebnis vor Berücksichtigung der internen Leistungsbeziehungen</b>	<b>2.643-</b>	<b>4.900-</b>	<b>5.400-</b>	<b>5.400-</b>	<b>5.400-</b>	<b>5.400-</b>
28 + Erträge aus internen Leistungsbeziehungen (48)	0	0	0	0	0	0
29 - Aufwendungen aus internen Leistungsbeziehungen (58)	5.413	5.000	5.000	5.000	5.000	5.000
<b>30 = Ergebnis (= Zeilen 27,28 und 29)</b>	<b>8.056-</b>	<b>9.900-</b>	<b>10.400-</b>	<b>10.400-</b>	<b>10.400-</b>	<b>10.400-</b>



**Teilhaushalt 2024**

Produktbereich 42 Sportförderung  
 Produktgruppe 421 Förderung des Sports  
 Produkt 421000 Förderung des Sports

**Teilfinanzplan - A. Zahlungsübersicht**

Ein- und Auszahlungsarten	Ergebnis 2022 1	Ansatz 2023 2	Ansatz 2024 3	Verpfl. Erm. 4	Planung 2025 5	Planung 2026 6	Planung 2027 7
<b>Einzahlungen aus laufender Verwaltungstätigkeit</b>							
1 Steuern und ähnliche Abgaben (60)	0	0	0	0	0	0	0
2 + Zuwendungen und allg. Umlagen (61)	0	0	0	0	0	0	0
3 + Sonstige Transfereinzahlungen (62)	0	0	0	0	0	0	0
4 + Öffentlich-rechtliche Leistungsentgelte (63)	0	0	0	0	0	0	0
5 + Privatrechtliche Leistungsentgelte (641,642,646)	0	0	0	0	0	0	0
6 + Kostenerstattungen,Kostenumlagen (648)	0	0	0	0	0	0	0
7 + Sonstige Einzahlungen (65)	0	0	0	0	0	0	0
8 + Zinsen und sonstige Finanzeinzahlungen (66)	0	0	0	0	0	0	0
<b>9 = Einzahlungen aus laufender Verwaltungstätigkeit (= Zeilen 1 bis 8)</b>	0	0	0	0	0	0	0
<b>Auszahlungen aus laufender Verwaltungstätigkeit</b>							
10 Personalauszahlungen (70)	0	0	0	0	0	0	0
11 + Versorgungsauszahlungen (71)	0	0	0	0	0	0	0
12 + Auszahlungen für Sach- und Dienstleistungen (72)	0	0	0	0	0	0	0
13 + Zinsen und sonstige Finanzauszahlungen (75)	0	0	0	0	0	0	0
14 + Transferauszahlungen (73)	2.436	4.600	5.300	0	5.300	5.300	5.300
15 + Sonstige Auszahlungen (74)	0	0	0	0	0	0	0
<b>16 = Auszahlungen aus laufender Verwaltungstätigkeit (= Zeilen 10 bis 15)</b>	2.436	4.600	5.300	0	5.300	5.300	5.300
<b>17 = Saldo aus laufender Verwaltungs- tätigkeit (= Zeilen 9 und 16)</b>	2.436-	4.600-	5.300-	0	5.300-	5.300-	5.300-

**Teilhaushalt 2024**

Produktbereich 42 Sportförderung  
 Produktgruppe 421 Förderung des Sports  
 Produkt 421000 Förderung des Sports

**Teilfinanzplan - A. Zahlungsübersicht**

Ein- und Auszahlungsarten	Ergebnis 2022	Ansatz 2023	Ansatz 2024	Verpfl. Erm.	Planung 2025	Planung 2026	Planung 2027
	1	2	3	4	5	6	7
<b>Einzahlungen aus Investitionstätigkeit</b>							
18 aus Zuweisungen und Zuschüssen Inv. und Inv.Förderungsmaßnahmen (681)	0	0	0	0	0	0	0
19 aus der Veräußerung von Grundstücken und Gebäuden (682)	0	0	0	0	0	0	0
20 aus der Veräußerung von beweglichem Anlagevermögen (683)	0	0	0	0	0	0	0
21 aus Veräußerung v. Finanzanlagen (684)	0	0	0	0	0	0	0
22 aus der Abwicklung von Baumaßn. (685)	0	0	0	0	0	0	0
23 aus Rückflüssen (a.Investitionen u. Inv. Förderungsmaßnahmen Dritter) (686)	0	0	0	0	0	0	0
24 aus Beiträgen u. ä. Entgelten (688)	0	0	0	0	0	0	0
25 sonstige Investitionseinzahlungen (687,689)	0	0	0	0	0	0	0
<b>26 = Summe der investiven Einzahlungen (= Zeilen 18 bis 25)</b>	0	0	0	0	0	0	0
<b>Auszahlungen aus Investitionstätigkeit</b>							
27 für Zuweisungen und Zuschüssen f. Inv. und Inv.Förderungsmaßnahmen (781)	0	0	0	0	0	0	0
28 für den Erwerb von Grundstücken und Gebäuden (782)	0	0	0	0	0	0	0
29 für den Erwerb von beweglichem Anlagevermögen (783)	0	0	0	0	0	0	0
30 für den Erwerb von Finanzanlagen (784)	0	0	0	0	0	0	0
31 für Baumaßnahmen (785)	0	0	0	0	0	0	0
32 für die Gewährung von Ausleihungen (für Investitionen und Investitionsförderungsmaßnahmen Dritter) (786)	0	0	0	0	0	0	0
33 Sonstige Investitionsauszahlungen (787,788,789)	0	0	0	0	0	0	0
<b>34 = Summe der investiven Auszahlungen (= Zeilen 27 bis 33)</b>	0	0	0	0	0	0	0
<b>35 = Saldo der Investitionstätigkeit (= Zeilen 26 und 34)</b>	0	0	0	0	0	0	0

**Teilhaushalt 2024**

Produktbereich 42 Sportförderung  
 Produktgruppe 421 Förderung des Sports  
 Produkt 421000 Förderung des Sports

**Teilfinanzplan - A. Zahlungsübersicht**

35a = Einzahlungen aus fremden Finanzmitteln	0	-----	-----	-----	-----	-----	-----
35b = Auszahlungen aus fremden Finanzmitteln	0	-----	-----	-----	-----	-----	-----
<b>35c = Saldo aus fremden Finanzmitteln</b>	<b>0</b>	-----	-----	-----	-----	-----	-----
<b>36 = Finanzmittelüberschuss/-fehlbetrag</b>	<b>2.436-</b>	<b>4.600-</b>	<b>5.300-</b>	<b>0</b>	<b>5.300-</b>	<b>5.300-</b>	<b>5.300-</b>
37 + Aufnahme v. Krediten f. Investitionen und Investitionsförderungsmaßn. (692)	0	0	0	0	0	0	0
38 + Einzahlungen aus Rückflüssen von Darlehen aus Anlage liquider Mittel (695)	0	0	0	0	0	0	0
39 - Tilgungv. Krediten f. Investitionen und Investitionsförderungsmaßn. (792)	0	0	0	0	0	0	0
40 - Auszahlungen aus Gewährung von Darlehen zur Anlage liquider Mittel (795)	0	0	0	0	0	0	0
41 = Saldo aus Finanzierungstätigkeit	0	0	0	0	0	0	0

**Teilhaushalt 2024**

Produktbereich 42 Sportförderung  
 Produktgruppe 421 Förderung des Sports  
 Produkt 421000 **Förderung des Sports**

**Teilfinanzplan - B. Planung einzelner Investitionsmaßnahmen**

Investitionsmaßnahmen	Ergebnis 2022	Ansatz 2023	<b>Ansatz 2024</b>	Planung 2025	Planung 2026	Planung 2027	bisher be- reitetgestellt
	1	2	<b>Verpfl.Er gesamt</b>	Verpfl.Erm. 2025	Verpfl.Erm. 2026	Verpfl.Erm. 2027	Gesamt Einz./Ausz.
			3	4	5	6	7
<b>Investitionsmaßnahmen unterhalb der festgesetzten Wertgrenzen</b>							
Summe der investiven Einzahlungen	0	0	<b>0</b>	0	0	0	0
			-	-	-	-	0
Summe der investiven Auszahlungen	0	0	<b>0</b>	0	0	0	0
			<b>0</b>	0	0	0	0
<b>Saldo</b> (Einzahlungen ./ Auszahlungen)	0	0	<b>0</b>	0	0	0	0
			-	-	-	-	0

**Teilhaushalt 2024**

Produktbereich	42	Sportförderung
Produktgruppe	424	Sportstätten und Bäder
<b>Produkt</b>	<b>424002</b>	<b>Sportplatz</b>

**Allgemeine Angaben**

<b>zuständiger Fachbereich</b>	1000 Hauptamt
<b>verantwortlich</b>	Martina Arlt
<b>Beschreibung</b>	Bereitstellung und Betrieb einer Sportanlage für den Vereinssport Unterhaltung der Außenanlagen Bewirtschaftung der Sportanlage
<b>Auftragsgrundlage</b>	freiwillige Leistung
<b>Zielgruppe</b>	Vereine der Gemeinde Kabelhorst
<b>Ziele</b>	Förderung des Sports Förderung der Gesundheit der Einwohnerinnen und Einwohner Bereitstellung für sonstige Nutzungen wirtschaftliche Betriebsführung

**Teilhaushalt 2024**

Produktbereich	51	Räumliche Planung und Entwicklung
Produktgruppe	511	Räumliche Planungs- und Entwicklungsmaßnahmen
<b>Produkt</b>	<b>511000</b>	<b>Bauleitplanung</b>

**Allgemeine Angaben**

<b>zuständiger Fachbereich</b>	3000 Ordnungsamt
<b>verantwortlich</b>	Sina Bumann
<b>Beschreibung</b>	vorbereitende (Flächennutzungsplan) und verbindliche (Bebauungsplan) Bauleitplanung Stellungnahmen zu übergeordneten Planungen Städtebauliche Verträge und deren Umsetzung z.B. mit Windenergieanlagenbetreibern, Ausgleichsflächen und deren Bewirtschaftung
<b>Auftragsgrundlage</b>	Baugesetzbuch Landesentwicklungsgrundsatzgesetz
<b>Zielgruppe</b>	Bauwillige Firmen
<b>Ziele</b>	Bedarfsgerechte Bereitstellung von Bau- und Freiflächen Nachhaltige städtebauliche Entwicklung zur sozial ausgewogenen Bodennutzung Stärkung der Attraktivität der Gemeinde Stärkung der Wirtschaftskraft Grundlagen für politische Willensbildung zur Gemeindeplanung schaffen

**Teilhaushalt 2024**

Produktbereich 51 Räumliche Planung und Entwicklung  
 Produktgruppe 511 Räumliche Planungs- und Entwicklungsmaßnahmen  
 Produkt 511000 Bauleitplanung

**Teilergebnisplan**

Ertrags- und Aufwandsarten	Ergebnis 2022 1	Ansatz 2023 2	Ansatz 2024 3	Planung 2025 4	Planung 2026 5	Planung 2027 6
1 Steuern und ähnliche Abgaben (40)	0	0	0	0	0	0
2 + Zuwendungen und allgemeine Umlagen (41)	0	0	0	0	0	0
3 + Sonstige Transfererträge (42)	0	0	0	0	0	0
4 + Öffentlich-rechtliche Leistungsentgelte (43)	0	0	0	0	0	0
5 + Privatrechtliche Leistungsentgelte (441,442,446)	20.004	0	0	0	0	0
6 + Kostenerstattungen und Kostenumlagen (448)	0	0	0	0	0	0
7 + Sonstige ordentliche Erträge (45)	0	0	0	0	0	0
8 + Aktivierte Eigenleistungen (471)	0	0	0	0	0	0
9 +/- Bestandsveränderungen (472)	0	0	0	0	0	0
<b>10 = Ordentliche Erträge (= Zeilen 1 bis 9)</b>	<b>20.004</b>	<b>0</b>	<b>0</b>	<b>0</b>	<b>0</b>	<b>0</b>
11 Personalaufwendungen (50)	0	0	0	0	0	0
12 + Versorgungsaufwendungen (51)	0	0	0	0	0	0
13 + Aufwendungen für Sach- und Dienstleistungen (52)	0	0	0	0	0	0
14 + Bilanzielle Abschreibungen (57)	0	0	0	0	0	0
15 + Transferaufwendungen (53)	0	0	0	0	0	0
16 + Sonstige ordentliche Aufwendungen (54)	17.530	3.000	3.000	0	0	0
17 davon Verfügungsmittel (54293)	0	0	0	0	0	0
<b>18 = Ordentliche Aufwendungen (= Zeilen 11 bis 16)</b>	<b>17.530</b>	<b>3.000</b>	<b>3.000</b>	<b>0</b>	<b>0</b>	<b>0</b>
<b>19 = Ergebnis der lfd. Verwaltungstätigkeit (= Zeilen 10 und 18)</b>	<b>2.474</b>	<b>3.000-</b>	<b>3.000-</b>	<b>0</b>	<b>0</b>	<b>0</b>
20 + Finanzerträge (46)	0	0	0	0	0	0
21 - Zinsen und sonstige Finanzaufwendungen (55)	0	0	0	0	0	0
<b>22 = Finanzergebnis (=Zeilen 20 und 21)</b>	<b>0</b>	<b>0</b>	<b>0</b>	<b>0</b>	<b>0</b>	<b>0</b>
<b>23 = Ordentliches Ergebnis (= Zeilen 19 und 22)</b>	<b>2.474</b>	<b>3.000-</b>	<b>3.000-</b>	<b>0</b>	<b>0</b>	<b>0</b>
24 + Außerordentliche Erträge (49)	0	0	0	0	0	0
25 - Außerordentliche Aufwendungen (59)	0	0	0	0	0	0
<b>26 = Außerordentliches Ergebnis (= Zeilen 24 und 25)</b>	<b>0</b>	<b>0</b>	<b>0</b>	<b>0</b>	<b>0</b>	<b>0</b>
<b>27 = Ergebnis vor Berücksichtigung der internen Leistungsbeziehungen</b>	<b>2.474</b>	<b>3.000-</b>	<b>3.000-</b>	<b>0</b>	<b>0</b>	<b>0</b>
28 + Erträge aus internen Leistungsbeziehungen (48)	0	0	0	0	0	0
29 - Aufwendungen aus internen Leistungsbeziehungen (58)	0	0	0	0	0	0
<b>30 = Ergebnis (= Zeilen 27,28 und 29)</b>	<b>2.474</b>	<b>3.000-</b>	<b>3.000-</b>	<b>0</b>	<b>0</b>	<b>0</b>

**Teilhaushalt 2024**

Produktbereich 51 Räumliche Planung und Entwicklung  
 Produktgruppe 511 Räumliche Planungs- und Entwicklungsmaßnahmen  
 Produkt 511000 **Bauleitplanung**

**Teilfinanzplan - A. Zahlungsübersicht**

Ein- und Auszahlungsarten	Ergebnis 2022	Ansatz 2023	<b>Ansatz 2024</b>	Verpfl. Erm.	Planung 2025	Planung 2026	Planung 2027
	1	2	3	4	5	6	7
<b>Einzahlungen aus laufender Verwaltungstätigkeit</b>							
1 Steuern und ähnliche Abgaben (60)	0	0	0	0	0	0	0
2 + Zuwendungen und allg. Umlagen (61)	0	0	0	0	0	0	0
3 + Sonstige Transfereinzahlungen (62)	0	0	0	0	0	0	0
4 + Öffentlich-rechtliche Leistungsentgelte (63)	0	0	0	0	0	0	0
5 + Privatrechtliche Leistungsentgelte (641,642,646)	20.004	0	0	0	0	0	0
6 + Kostenerstattungen,Kostenumlagen (648)	0	0	0	0	0	0	0
7 + Sonstige Einzahlungen (65)	0	0	0	0	0	0	0
8 + Zinsen und sonstige Finanzeinzahlungen (66)	0	0	0	0	0	0	0
<b>9 = Einzahlungen aus laufender Verwaltungstätigkeit (= Zeilen 1 bis 8)</b>	20.004	0	0	0	0	0	0
<b>Auszahlungen aus laufender Verwaltungstätigkeit</b>							
10 Personalauszahlungen (70)	0	0	0	0	0	0	0
11 + Versorgungsauszahlungen (71)	0	0	0	0	0	0	0
12 + Auszahlungen für Sach- und Dienstleistungen (72)	0	0	0	0	0	0	0
13 + Zinsen und sonstige Finanzauszahlungen (75)	0	0	0	0	0	0	0
14 + Transferauszahlungen (73)	0	0	0	0	0	0	0
15 + Sonstige Auszahlungen (74)	20.141	3.000	3.000	0	0	0	0
<b>16 = Auszahlungen aus laufender Verwaltungstätigkeit (= Zeilen 10 bis 15)</b>	20.141	3.000	3.000	0	0	0	0
<b>17 = Saldo aus laufender Verwaltungs- tätigkeit (= Zeilen 9 und 16)</b>	137-	3.000-	3.000-	0	0	0	0



**Teilhaushalt 2024**

Produktbereich 51 Räumliche Planung und Entwicklung  
 Produktgruppe 511 Räumliche Planungs- und Entwicklungsmaßnahmen  
 Produkt 511000 Bauleitplanung

**Teilfinanzplan - A. Zahlungsübersicht**

Ein- und Auszahlungsarten	Ergebnis 2022 1	Ansatz 2023 2	Ansatz 2024 3	Verpfl. Erm. 4	Planung 2025 5	Planung 2026 6	Planung 2027 7
<b>Einzahlungen aus Investitionstätigkeit</b>							
18 aus Zuweisungen und Zuschüssen Inv. und Inv.Förderungsmaßnahmen (681)	0	0	0	0	0	0	0
19 aus der Veräußerung von Grundstücken und Gebäuden (682)	0	0	0	0	0	0	0
20 aus der Veräußerung von beweglichem Anlagevermögen (683)	0	0	0	0	0	0	0
21 aus Veräußerung v. Finanzanlagen (684)	0	0	0	0	0	0	0
22 aus der Abwicklung von Baumaßn. (685)	0	0	0	0	0	0	0
23 aus Rückflüssen (a.Investitionen u. Inv. Förderungsmaßnahmen Dritter) (686)	0	0	0	0	0	0	0
24 aus Beiträgen u. ä. Entgelten (688)	0	0	0	0	0	0	0
25 sonstige Investitionseinzahlungen (687,689)	0	0	0	0	0	0	0
<b>26 = Summe der investiven Einzahlungen (= Zeilen 18 bis 25)</b>	0	0	0	0	0	0	0
<b>Auszahlungen aus Investitionstätigkeit</b>							
27 für Zuweisungen und Zuschüssen f. Inv. und Inv.Förderungsmaßnahmen (781)	0	0	0	0	0	0	0
28 für den Erwerb von Grundstücken und Gebäuden (782)	0	0	0	0	0	0	0
29 für den Erwerb von beweglichem Anlagevermögen (783)	0	0	0	0	0	0	0
30 für den Erwerb von Finanzanlagen (784)	0	0	0	0	0	0	0
31 für Baumaßnahmen (785)	0	0	0	0	0	0	0
32 für die Gewährung von Ausleihungen (für Investitionen und Investitionsförderungsmaßnahmen Dritter) (786)	0	0	0	0	0	0	0
33 Sonstige Investitionsauszahlungen (787,788,789)	0	0	0	0	0	0	0
<b>34 = Summe der investiven Auszahlungen (= Zeilen 27 bis 33)</b>	0	0	0	0	0	0	0
<b>35 = Saldo der Investitionstätigkeit (= Zeilen 26 und 34)</b>	0	0	0	0	0	0	0

**Teilhaushalt 2024**

Produktbereich 51 Räumliche Planung und Entwicklung  
 Produktgruppe 511 Räumliche Planungs- und Entwicklungsmaßnahmen  
 Produkt 511000 **Bauleitplanung**

**Teilfinanzplan - A. Zahlungsübersicht**

35a = Einzahlungen aus fremden Finanzmitteln	0	-----	-----	-----	-----	-----	-----
35b = Auszahlungen aus fremden Finanzmitteln	0	-----	-----	-----	-----	-----	-----
<b>35c = Saldo aus fremden Finanzmitteln</b>	<b>0</b>	-----	-----	-----	-----	-----	-----
<b>36 = Finanzmittelüberschuss/-fehlbetrag</b>	<b>137-</b>	<b>3.000-</b>	<b>3.000-</b>	<b>0</b>	<b>0</b>	<b>0</b>	<b>0</b>
37 + Aufnahme v. Krediten f. Investitionen und Investitionsförderungsmaßn. (692)	0	0	0	0	0	0	0
38 + Einzahlungen aus Rückflüssen von Darlehen aus Anlage liquider Mittel (695)	0	0	0	0	0	0	0
39 - Tilgungv. Krediten f. Investitionen und Investitionsförderungsmaßn. (792)	0	0	0	0	0	0	0
40 - Auszahlungen aus Gewährung von Darlehen zur Anlage liquider Mittel (795)	0	0	0	0	0	0	0
41 = Saldo aus Finanzierungstätigkeit	0	0	0	0	0	0	0

**Teilhaushalt 2024**

Produktbereich 51 Räumliche Planung und Entwicklung  
 Produktgruppe 511 Räumliche Planungs- und Entwicklungsmaßnahmen  
 Produkt 511000 **Bauleitplanung**

**Teilfinanzplan - B. Planung einzelner Investitionsmaßnahmen**

Investitionsmaßnahmen	Ergebnis 2022	Ansatz 2023	<b>Ansatz 2024</b>	Planung 2025	Planung 2026	Planung 2027	bisher be- reitetgestellt
	1	2	<b>Verpfl.Er gesamt</b>	Verpfl.Erm. 2025	Verpfl.Erm. 2026	Verpfl.Erm. 2027	Gesamt Einz./Ausz.
			3	4	5	6	7
<b>Investitionsmaßnahmen unterhalb der festgesetzten Wertgrenzen</b>							
Summe der investiven Einzahlungen	0	0	<b>0</b>	0	0	0	0
			-	-	-	-	0
Summe der investiven Auszahlungen	0	0	<b>0</b>	0	0	0	0
			<b>0</b>	0	0	0	0
<b>Saldo</b> (Einzahlungen ./ Auszahlungen)	0	0	<b>0</b>	0	0	0	0
			-	-	-	-	0

**Teilhaushalt 2024**

Produktbereich	53	Ver- und Entsorgung
Produktgruppe	531	Elektrizitätsversorgung
<b>Produkt</b>	<b>531000</b>	<b>Elektrizitätsversorgung</b>

**Allgemeine Angaben**

<b>zuständiger Fachbereich</b>	1000 Hauptamt
<b>verantwortlich</b>	Franziska Ceylan
<b>Beschreibung</b>	Vergabe von Konzessionen für Strom Abschluss und Aktualisierung der Verträge Erhebung der Entgelte
<b>Auftragsgrundlage</b>	Energiewirtschaftsgesetz Verordnung über Konzessionsabgaben für Strom und Gas
<b>Zielgruppe</b>	Stromversorgungsunternehmen
<b>Ziele</b>	Sicherung der Versorgung Erhebung eines angemessenen Entgelts

**Teilhaushalt 2024**

Produktbereich 53 Ver- und Entsorgung  
 Produktgruppe 531 Elektrizitätsversorgung  
 Produkt 531000 Elektrizitätsversorgung

**Teilergebnisplan**

Ertrags- und Aufwandsarten	Ergebnis 2022 1	Ansatz 2023 2	Ansatz 2024 3	Planung 2025 4	Planung 2026 5	Planung 2027 6
1 Steuern und ähnliche Abgaben (40)	0	0	0	0	0	0
2 + Zuwendungen und allgemeine Umlagen (41)	0	0	0	0	0	0
3 + Sonstige Transfererträge (42)	0	0	0	0	0	0
4 + Öffentlich-rechtliche Leistungsentgelte (43)	0	0	0	0	0	0
5 + Privatrechtliche Leistungsentgelte (441,442,446)	0	0	0	0	0	0
6 + Kostenerstattungen und Kostenumlagen (448)	0	0	0	0	0	0
7 + Sonstige ordentliche Erträge (45)	7.626	11.400	11.400	11.600	11.800	12.000
8 + Aktivierte Eigenleistungen (471)	0	0	0	0	0	0
9 +/- Bestandsveränderungen (472)	0	0	0	0	0	0
<b>10 = Ordentliche Erträge (= Zeilen 1 bis 9)</b>	<b>7.626</b>	<b>11.400</b>	<b>11.400</b>	<b>11.600</b>	<b>11.800</b>	<b>12.000</b>
11 Personalaufwendungen (50)	0	0	0	0	0	0
12 + Versorgungsaufwendungen (51)	0	0	0	0	0	0
13 + Aufwendungen für Sach- und Dienstleistungen (52)	0	0	0	0	0	0
14 + Bilanzielle Abschreibungen (57)	0	0	0	0	0	0
15 + Transferaufwendungen (53)	0	0	0	0	0	0
16 + Sonstige ordentliche Aufwendungen (54)	0	0	0	0	0	0
17 davon Verfügungsmittel (54293)	0	0	0	0	0	0
<b>18 = Ordentliche Aufwendungen (= Zeilen 11 bis 16)</b>	<b>0</b>	<b>0</b>	<b>0</b>	<b>0</b>	<b>0</b>	<b>0</b>
<b>19 = Ergebnis der lfd. Verwaltungstätigkeit (= Zeilen 10 und 18)</b>	<b>7.626</b>	<b>11.400</b>	<b>11.400</b>	<b>11.600</b>	<b>11.800</b>	<b>12.000</b>
20 + Finanzerträge (46)	0	0	0	0	0	0
21 - Zinsen und sonstige Finanzaufwendungen (55)	0	0	0	0	0	0
<b>22 = Finanzergebnis (=Zeilen 20 und 21)</b>	<b>0</b>	<b>0</b>	<b>0</b>	<b>0</b>	<b>0</b>	<b>0</b>
<b>23 = Ordentliches Ergebnis (= Zeilen 19 und 22)</b>	<b>7.626</b>	<b>11.400</b>	<b>11.400</b>	<b>11.600</b>	<b>11.800</b>	<b>12.000</b>
24 + Außerordentliche Erträge (49)	0	0	0	0	0	0
25 - Außerordentliche Aufwendungen (59)	0	0	0	0	0	0
<b>26 = Außerordentliches Ergebnis (= Zeilen 24 und 25)</b>	<b>0</b>	<b>0</b>	<b>0</b>	<b>0</b>	<b>0</b>	<b>0</b>
<b>27 = Ergebnis vor Berücksichtigung der internen Leistungsbeziehungen</b>	<b>7.626</b>	<b>11.400</b>	<b>11.400</b>	<b>11.600</b>	<b>11.800</b>	<b>12.000</b>
28 + Erträge aus internen Leistungsbeziehungen (48)	0	0	0	0	0	0
29 - Aufwendungen aus internen Leistungsbeziehungen (58)	0	0	0	0	0	0
<b>30 = Ergebnis (= Zeilen 27,28 und 29)</b>	<b>7.626</b>	<b>11.400</b>	<b>11.400</b>	<b>11.600</b>	<b>11.800</b>	<b>12.000</b>

**Teilhaushalt 2024**

Produktbereich 53 Ver- und Entsorgung  
 Produktgruppe 531 Elektrizitätsversorgung  
 Produkt 531000 Elektrizitätsversorgung

**Teilfinanzplan - A. Zahlungsübersicht**

Ein- und Auszahlungsarten	Ergebnis 2022 1	Ansatz 2023 2	Ansatz 2024 3	Verpfl. Erm. 4	Planung 2025 5	Planung 2026 6	Planung 2027 7
<b>Einzahlungen aus laufender Verwaltungstätigkeit</b>							
1 Steuern und ähnliche Abgaben (60)	0	0	0	0	0	0	0
2 + Zuwendungen und allg. Umlagen (61)	0	0	0	0	0	0	0
3 + Sonstige Transfereinzahlungen (62)	0	0	0	0	0	0	0
4 + Öffentlich-rechtliche Leistungsentgelte (63)	0	0	0	0	0	0	0
5 + Privatrechtliche Leistungsentgelte (641,642,646)	0	0	0	0	0	0	0
6 + Kostenerstattungen, Kostenumlagen (648)	0	0	0	0	0	0	0
7 + Sonstige Einzahlungen (65)	5.066	11.400	11.400	0	11.600	11.800	12.000
8 + Zinsen und sonstige Finanzeinzahlungen (66)	0	0	0	0	0	0	0
<b>9 = Einzahlungen aus laufender Verwaltungstätigkeit (= Zeilen 1 bis 8)</b>	5.066	11.400	11.400	0	11.600	11.800	12.000
<b>Auszahlungen aus laufender Verwaltungstätigkeit</b>							
10 Personalauszahlungen (70)	0	0	0	0	0	0	0
11 + Versorgungsauszahlungen (71)	0	0	0	0	0	0	0
12 + Auszahlungen für Sach- und Dienstleistungen (72)	0	0	0	0	0	0	0
13 + Zinsen und sonstige Finanzauszahlungen (75)	0	0	0	0	0	0	0
14 + Transferauszahlungen (73)	0	0	0	0	0	0	0
15 + Sonstige Auszahlungen (74)	0	0	0	0	0	0	0
<b>16 = Auszahlungen aus laufender Verwaltungstätigkeit (= Zeilen 10 bis 15)</b>	0	0	0	0	0	0	0
<b>17 = Saldo aus laufender Verwaltungs- tätigkeit (= Zeilen 9 und 16)</b>	5.066	11.400	11.400	0	11.600	11.800	12.000

**Teilhaushalt 2024**

Produktbereich 53 Ver- und Entsorgung  
 Produktgruppe 531 Elektrizitätsversorgung  
 Produkt 531000 Elektrizitätsversorgung

**Teilfinanzplan - A. Zahlungsübersicht**

Ein- und Auszahlungsarten	Ergebnis 2022 1	Ansatz 2023 2	Ansatz 2024 3	Verpfl. Erm. 4	Planung 2025 5	Planung 2026 6	Planung 2027 7
<b>Einzahlungen aus Investitionstätigkeit</b>							
18 aus Zuweisungen und Zuschüssen Inv. und Inv.Förderungsmaßnahmen (681)	0	0	0	0	0	0	0
19 aus der Veräußerung von Grundstücken und Gebäuden (682)	0	0	0	0	0	0	0
20 aus der Veräußerung von beweglichem Anlagevermögen (683)	0	0	0	0	0	0	0
21 aus Veräußerung v. Finanzanlagen (684)	0	0	0	0	0	0	0
22 aus der Abwicklung von Baumaßn. (685)	0	0	0	0	0	0	0
23 aus Rückflüssen (a.Investitionen u. Inv. Förderungsmaßnahmen Dritter) (686)	0	0	0	0	0	0	0
24 aus Beiträgen u. ä. Entgelten (688)	0	0	0	0	0	0	0
25 sonstige Investitionseinzahlungen (687,689)	0	0	0	0	0	0	0
<b>26 = Summe der investiven Einzahlungen (= Zeilen 18 bis 25)</b>	0	0	0	0	0	0	0
<b>Auszahlungen aus Investitionstätigkeit</b>							
27 für Zuweisungen und Zuschüssen f. Inv. und Inv.Förderungsmaßnahmen (781)	0	0	0	0	0	0	0
28 für den Erwerb von Grundstücken und Gebäuden (782)	0	0	0	0	0	0	0
29 für den Erwerb von beweglichem Anlagevermögen (783)	0	0	0	0	0	0	0
30 für den Erwerb von Finanzanlagen (784)	0	0	0	0	0	0	0
31 für Baumaßnahmen (785)	0	0	0	0	0	0	0
32 für die Gewährung von Ausleihungen (für Investitionen und Investitionsförderungsmaßnahmen Dritter) (786)	0	0	0	0	0	0	0
33 Sonstige Investitionsauszahlungen (787,788,789)	0	0	0	0	0	0	0
<b>34 = Summe der investiven Auszahlungen (= Zeilen 27 bis 33)</b>	0	0	0	0	0	0	0
<b>35 = Saldo der Investitionstätigkeit (= Zeilen 26 und 34)</b>	0	0	0	0	0	0	0

**Teilhaushalt 2024**

Produktbereich 53 Ver- und Entsorgung  
 Produktgruppe 531 Elektrizitätsversorgung  
 Produkt 531000 Elektrizitätsversorgung

**Teilfinanzplan - A. Zahlungsübersicht**

35a = Einzahlungen aus fremden Finanzmitteln	0	-----	-----	-----	-----	-----	-----
35b = Auszahlungen aus fremden Finanzmitteln	0	-----	-----	-----	-----	-----	-----
<b>35c = Saldo aus fremden Finanzmitteln</b>	<b>0</b>	-----	-----	-----	-----	-----	-----
<b>36 = Finanzmittelüberschuss/-fehlbetrag</b>	<b>5.066</b>	<b>11.400</b>	<b>11.400</b>	<b>0</b>	<b>11.600</b>	<b>11.800</b>	<b>12.000</b>
37 + Aufnahme v. Krediten f. Investitionen und Investitionsförderungsmaßn. (692)	0	0	0	0	0	0	0
38 + Einzahlungen aus Rückflüssen von Darlehen aus Anlage liquider Mittel (695)	0	0	0	0	0	0	0
39 - Tilgungv. Krediten f. Investitionen und Investitionsförderungsmaßn. (792)	0	0	0	0	0	0	0
40 - Auszahlungen aus Gewährung von Darlehen zur Anlage liquider Mittel (795)	0	0	0	0	0	0	0
41 = Saldo aus Finanzierungstätigkeit	0	0	0	0	0	0	0



**Teilhaushalt 2024**

Produktbereich 53 Ver- und Entsorgung  
 Produktgruppe 531 Elektrizitätsversorgung  
 Produkt 531000 **Elektrizitätsversorgung**

**Teilfinanzplan - B. Planung einzelner Investitionsmaßnahmen**

Investitionsmaßnahmen	Ergebnis 2022	Ansatz 2023	<b>Ansatz 2024</b>	Planung 2025	Planung 2026	Planung 2027	bisher be- reitetgestellt
	1	2	<b>Verpfl.Er gesamt 3</b>	Verpfl.Erm. 2025 4	Verpfl.Erm. 2026 5	Verpfl.Erm. 2027 6	Gesamt Einz./Ausz. 7
<b>Investitionsmaßnahmen unterhalb der festgesetzten Wertgrenzen</b>							
Summe der investiven Einzahlungen	0	0	<b>0</b>	0	0	0	0
			-	-	-	-	0
Summe der investiven Auszahlungen	0	0	<b>0</b>	0	0	0	0
			<b>0</b>	0	0	0	0
<b>Saldo</b> (Einzahlungen ./ Auszahlungen)	0	0	<b>0</b>	0	0	0	0
			-	-	-	-	0

**Teilhaushalt 2024**

Produktbereich	53	Ver- und Entsorgung
Produktgruppe	531	Elektrizitätsversorgung
<b>Produkt</b>	<b>531001</b>	<b>Breitbandversorgung</b>

---

**Allgemeine Angaben**

<b>zuständiger Fachbereich</b>	3000 Ordnungsamt
<b>verantwortlich</b>	Dirk Bruhse

**Teilhaushalt 2024**

Produktbereich 53 Ver- und Entsorgung  
 Produktgruppe 531 Elektrizitätsversorgung  
 Produkt 531001 Breitbandversorgung

**Teilergebnisplan**

Ertrags- und Aufwandsarten	Ergebnis 2022 1	Ansatz 2023 2	Ansatz 2024 3	Planung 2025 4	Planung 2026 5	Planung 2027 6
1 Steuern und ähnliche Abgaben (40)	0	0	0	0	0	0
2 + Zuwendungen und allgemeine Umlagen (41)	0	0	0	0	0	0
3 + Sonstige Transfererträge (42)	0	0	0	0	0	0
4 + Öffentlich-rechtliche Leistungsentgelte (43)	0	0	0	0	0	0
5 + Privatrechtliche Leistungsentgelte (441,442,446)	0	0	0	0	0	0
6 + Kostenerstattungen und Kostenumlagen (448)	0	0	0	0	0	0
7 + Sonstige ordentliche Erträge (45)	0	0	0	0	0	0
8 + Aktivierte Eigenleistungen (471)	0	0	0	0	0	0
9 +/- Bestandsveränderungen (472)	0	0	0	0	0	0
<b>10 = Ordentliche Erträge (= Zeilen 1 bis 9)</b>	<b>0</b>	<b>0</b>	<b>0</b>	<b>0</b>	<b>0</b>	<b>0</b>
11 Personalaufwendungen (50)	0	0	0	0	0	0
12 + Versorgungsaufwendungen (51)	0	0	0	0	0	0
13 + Aufwendungen für Sach- und Dienstleistungen (52)	0	0	0	0	0	0
14 + Bilanzielle Abschreibungen (57)	0	0	0	0	0	0
15 + Transferaufwendungen (53)	0	0	0	0	0	0
16 + Sonstige ordentliche Aufwendungen (54)	0	0	0	0	0	0
17 davon Verfügungsmittel (54293)	0	0	0	0	0	0
<b>18 = Ordentliche Aufwendungen (= Zeilen 11 bis 16)</b>	<b>0</b>	<b>0</b>	<b>0</b>	<b>0</b>	<b>0</b>	<b>0</b>
<b>19 = Ergebnis der lfd. Verwaltungstätigkeit (= Zeilen 10 und 18)</b>	<b>0</b>	<b>0</b>	<b>0</b>	<b>0</b>	<b>0</b>	<b>0</b>
20 + Finanzerträge (46)	0	0	0	0	0	0
21 - Zinsen und sonstige Finanzaufwendungen (55)	0	0	0	0	0	0
<b>22 = Finanzergebnis (=Zeilen 20 und 21)</b>	<b>0</b>	<b>0</b>	<b>0</b>	<b>0</b>	<b>0</b>	<b>0</b>
<b>23 = Ordentliches Ergebnis (= Zeilen 19 und 22)</b>	<b>0</b>	<b>0</b>	<b>0</b>	<b>0</b>	<b>0</b>	<b>0</b>
24 + Außerordentliche Erträge (49)	0	0	0	0	0	0
25 - Außerordentliche Aufwendungen (59)	0	0	0	0	0	0
<b>26 = Außerordentliches Ergebnis (= Zeilen 24 und 25)</b>	<b>0</b>	<b>0</b>	<b>0</b>	<b>0</b>	<b>0</b>	<b>0</b>
<b>27 = Ergebnis vor Berücksichtigung der internen Leistungsbeziehungen</b>	<b>0</b>	<b>0</b>	<b>0</b>	<b>0</b>	<b>0</b>	<b>0</b>
28 + Erträge aus internen Leistungsbeziehungen (48)	0	0	0	0	0	0
29 - Aufwendungen aus internen Leistungsbeziehungen (58)	0	0	0	0	0	0
<b>30 = Ergebnis (= Zeilen 27,28 und 29)</b>	<b>0</b>	<b>0</b>	<b>0</b>	<b>0</b>	<b>0</b>	<b>0</b>

**Teilhaushalt 2024**

Produktbereich 53 Ver- und Entsorgung  
 Produktgruppe 531 Elektrizitätsversorgung  
 Produkt 531001 Breitbandversorgung

**Teilfinanzplan - A. Zahlungsübersicht**

Ein- und Auszahlungsarten	Ergebnis 2022 1	Ansatz 2023 2	Ansatz 2024 3	Verpfl. Erm. 4	Planung 2025 5	Planung 2026 6	Planung 2027 7
<b>Einzahlungen aus laufender Verwaltungstätigkeit</b>							
1 Steuern und ähnliche Abgaben (60)	0	0	0	0	0	0	0
2 + Zuwendungen und allg. Umlagen (61)	0	0	0	0	0	0	0
3 + Sonstige Transfereinzahlungen (62)	0	0	0	0	0	0	0
4 + Öffentlich-rechtliche Leistungsentgelte (63)	0	0	0	0	0	0	0
5 + Privatrechtliche Leistungsentgelte (641,642,646)	0	0	0	0	0	0	0
6 + Kostenerstattungen,Kostenumlagen (648)	0	0	0	0	0	0	0
7 + Sonstige Einzahlungen (65)	0	0	0	0	0	0	0
8 + Zinsen und sonstige Finanzeinzahlungen (66)	0	0	0	0	0	0	0
<b>9 = Einzahlungen aus laufender Verwaltungstätigkeit (= Zeilen 1 bis 8)</b>	0	0	0	0	0	0	0
<b>Auszahlungen aus laufender Verwaltungstätigkeit</b>							
10 Personalauszahlungen (70)	0	0	0	0	0	0	0
11 + Versorgungsauszahlungen (71)	0	0	0	0	0	0	0
12 + Auszahlungen für Sach- und Dienstleistungen (72)	0	0	0	0	0	0	0
13 + Zinsen und sonstige Finanzauszahlungen (75)	0	0	0	0	0	0	0
14 + Transferauszahlungen (73)	0	0	0	0	0	0	0
15 + Sonstige Auszahlungen (74)	0	0	0	0	0	0	0
<b>16 = Auszahlungen aus laufender Verwaltungstätigkeit (= Zeilen 10 bis 15)</b>	0	0	0	0	0	0	0
<b>17 = Saldo aus laufender Verwaltungs- tätigkeit (= Zeilen 9 und 16)</b>	0	0	0	0	0	0	0

**Teilhaushalt 2024**

Produktbereich 53 Ver- und Entsorgung  
 Produktgruppe 531 Elektrizitätsversorgung  
 Produkt 531001 Breitbandversorgung

**Teilfinanzplan - A. Zahlungsübersicht**

Ein- und Auszahlungsarten	Ergebnis 2022 1	Ansatz 2023 2	Ansatz 2024 3	Verpfl. Erm. 4	Planung 2025 5	Planung 2026 6	Planung 2027 7
<b>Einzahlungen aus Investitionstätigkeit</b>							
18 aus Zuweisungen und Zuschüssen Inv. und Inv.Förderungsmaßnahmen (681)	0	0	0	0	0	0	0
19 aus der Veräußerung von Grundstücken und Gebäuden (682)	0	0	0	0	0	0	0
20 aus der Veräußerung von beweglichem Anlagevermögen (683)	0	0	0	0	0	0	0
21 aus Veräußerung v. Finanzanlagen (684)	0	0	0	0	0	0	0
22 aus der Abwicklung von Baumaßn. (685)	0	0	0	0	0	0	0
23 aus Rückflüssen (a.Investitionen u. Inv. Förderungsmaßnahmen Dritter) (686)	0	0	0	0	0	0	0
24 aus Beiträgen u. ä. Entgelten (688)	0	0	0	0	0	0	0
25 sonstige Investitionseinzahlungen (687,689)	0	0	0	0	0	0	0
<b>26 = Summe der investiven Einzahlungen (= Zeilen 18 bis 25)</b>	0	0	0	0	0	0	0
<b>Auszahlungen aus Investitionstätigkeit</b>							
27 für Zuweisungen und Zuschüssen f. Inv. und Inv.Förderungsmaßnahmen (781)	0	0	0	0	0	0	0
28 für den Erwerb von Grundstücken und Gebäuden (782)	0	0	0	0	0	0	0
29 für den Erwerb von beweglichem Anlagevermögen (783)	0	0	0	0	0	0	0
30 für den Erwerb von Finanzanlagen (784)	0	0	0	0	0	0	0
31 für Baumaßnahmen (785)	0	0	0	0	0	0	0
32 für die Gewährung von Ausleihungen (für Investitionen und Investitionsförderungsmaßnahmen Dritter) (786)	0	0	0	0	0	0	0
33 Sonstige Investitionsauszahlungen (787,788,789)	0	0	0	0	0	0	0
<b>34 = Summe der investiven Auszahlungen (= Zeilen 27 bis 33)</b>	0	0	0	0	0	0	0
<b>35 = Saldo der Investitionstätigkeit (= Zeilen 26 und 34)</b>	0	0	0	0	0	0	0

**Teilhaushalt 2024**

Produktbereich 53 Ver- und Entsorgung  
 Produktgruppe 531 Elektrizitätsversorgung  
 Produkt 531001 Breitbandversorgung

**Teilfinanzplan - A. Zahlungsübersicht**

35a = Einzahlungen aus fremden Finanzmitteln	0	-----	-----	-----	-----	-----	-----
35b = Auszahlungen aus fremden Finanzmitteln	0	-----	-----	-----	-----	-----	-----
<b>35c = Saldo aus fremden Finanzmitteln</b>	<b>0</b>	-----	-----	-----	-----	-----	-----
<b>36 = Finanzmittelüberschuss/-fehlbetrag</b>	<b>0</b>	<b>0</b>	<b>0</b>	<b>0</b>	<b>0</b>	<b>0</b>	<b>0</b>
37 + Aufnahme v. Krediten f. Investitionen und Investitionsförderungsmaßn. (692)	0	0	0	0	0	0	0
38 + Einzahlungen aus Rückflüssen von Darlehen aus Anlage liquider Mittel (695)	0	0	0	0	0	0	0
39 - Tilgungv. Krediten f. Investitionen und Investitionsförderungsmaßn. (792)	0	0	0	0	0	0	0
40 - Auszahlungen aus Gewährung von Darlehen zur Anlage liquider Mittel (795)	0	0	0	0	0	0	0
41 = Saldo aus Finanzierungstätigkeit	0	0	0	0	0	0	0

**Teilhaushalt 2024**

Produktbereich 53 Ver- und Entsorgung  
 Produktgruppe 531 Elektrizitätsversorgung  
 Produkt 531001 Breitbandversorgung

**Teilfinanzplan - B. Planung einzelner Investitionsmaßnahmen**

Investitionsmaßnahmen	Ergebnis 2022	Ansatz 2023	<b>Ansatz 2024</b>	Planung 2025	Planung 2026	Planung 2027	bisher be- reitetgestellt
	1	2	<b>Verpfl.Er gesamt</b> 3	Verpfl.Erm. 2025 4	Verpfl.Erm. 2026 5	Verpfl.Erm. 2027 6	Gesamt Einz./Ausz. 7
<b>Investitionsmaßnahmen unterhalb der festgesetzten Wertgrenzen</b>							
Summe der investiven Einzahlungen	0	0	<b>0</b> -	0 -	0 -	0 -	0 0
Summe der investiven Auszahlungen	0	0	<b>0</b> 0	0 0	0 0	0 0	0 0
<b>Saldo</b> (Einzahlungen ./ Auszahlungen)	0	0	<b>0</b> -	0 -	0 -	0 -	0 0

**Teilhaushalt 2024**

Produktbereich	53	Ver- und Entsorgung
Produktgruppe	532	Gasversorgung
<b>Produkt</b>	<b>532000</b>	<b>Gasversorgung</b>

**Allgemeine Angaben**

<b>zuständiger Fachbereich</b>	1000 Hauptamt
<b>verantwortlich</b>	Franziska Ceylan
<b>Beschreibung</b>	Vergabe von Konzessionen für Gas Abschluss und Aktualisierung der Verträge Erhebung der Entgelte
<b>Auftragsgrundlage</b>	Energiewirtschaftsgesetz Verordnung über Konzessionsabgaben für Strom und Gas
<b>Zielgruppe</b>	Gasversorgungsunternehmen
<b>Ziele</b>	Sicherung der Versorgung Erhebung eines angemessenen Entgelts



**Teilhaushalt 2024**

Produktbereich 53 Ver- und Entsorgung  
 Produktgruppe 532 Gasversorgung  
 Produkt 532000 Gasversorgung

**Teilergebnisplan**

Ertrags- und Aufwandsarten	Ergebnis 2022 1	Ansatz 2023 2	Ansatz 2024 3	Planung 2025 4	Planung 2026 5	Planung 2027 6
1 Steuern und ähnliche Abgaben (40)	0	0	0	0	0	0
2 + Zuwendungen und allgemeine Umlagen (41)	0	0	0	0	0	0
3 + Sonstige Transfererträge (42)	0	0	0	0	0	0
4 + Öffentlich-rechtliche Leistungsentgelte (43)	0	0	0	0	0	0
5 + Privatrechtliche Leistungsentgelte (441,442,446)	0	0	0	0	0	0
6 + Kostenerstattungen und Kostenumlagen (448)	0	0	0	0	0	0
7 + Sonstige ordentliche Erträge (45)	3.806	500	1.300	1.300	1.300	1.300
8 + Aktivierte Eigenleistungen (471)	0	0	0	0	0	0
9 +/- Bestandsveränderungen (472)	0	0	0	0	0	0
<b>10 = Ordentliche Erträge (= Zeilen 1 bis 9)</b>	<b>3.806</b>	<b>500</b>	<b>1.300</b>	<b>1.300</b>	<b>1.300</b>	<b>1.300</b>
11 Personalaufwendungen (50)	0	0	0	0	0	0
12 + Versorgungsaufwendungen (51)	0	0	0	0	0	0
13 + Aufwendungen für Sach- und Dienstleistungen (52)	0	0	0	0	0	0
14 + Bilanzielle Abschreibungen (57)	0	0	0	0	0	0
15 + Transferaufwendungen (53)	0	0	0	0	0	0
16 + Sonstige ordentliche Aufwendungen (54)	0	0	0	0	0	0
17 davon Verfügungsmittel (54293)	0	0	0	0	0	0
<b>18 = Ordentliche Aufwendungen (= Zeilen 11 bis 16)</b>	<b>0</b>	<b>0</b>	<b>0</b>	<b>0</b>	<b>0</b>	<b>0</b>
<b>19 = Ergebnis der lfd. Verwaltungstätigkeit (= Zeilen 10 und 18)</b>	<b>3.806</b>	<b>500</b>	<b>1.300</b>	<b>1.300</b>	<b>1.300</b>	<b>1.300</b>
20 + Finanzerträge (46)	0	0	0	0	0	0
21 - Zinsen und sonstige Finanzaufwendungen (55)	0	0	0	0	0	0
<b>22 = Finanzergebnis (=Zeilen 20 und 21)</b>	<b>0</b>	<b>0</b>	<b>0</b>	<b>0</b>	<b>0</b>	<b>0</b>
<b>23 = Ordentliches Ergebnis (= Zeilen 19 und 22)</b>	<b>3.806</b>	<b>500</b>	<b>1.300</b>	<b>1.300</b>	<b>1.300</b>	<b>1.300</b>
24 + Außerordentliche Erträge (49)	0	0	0	0	0	0
25 - Außerordentliche Aufwendungen (59)	0	0	0	0	0	0
<b>26 = Außerordentliches Ergebnis (= Zeilen 24 und 25)</b>	<b>0</b>	<b>0</b>	<b>0</b>	<b>0</b>	<b>0</b>	<b>0</b>
<b>27 = Ergebnis vor Berücksichtigung der internen Leistungsbeziehungen</b>	<b>3.806</b>	<b>500</b>	<b>1.300</b>	<b>1.300</b>	<b>1.300</b>	<b>1.300</b>
28 + Erträge aus internen Leistungsbeziehungen (48)	0	0	0	0	0	0
29 - Aufwendungen aus internen Leistungsbeziehungen (58)	0	0	0	0	0	0
<b>30 = Ergebnis (= Zeilen 27,28 und 29)</b>	<b>3.806</b>	<b>500</b>	<b>1.300</b>	<b>1.300</b>	<b>1.300</b>	<b>1.300</b>

**Teilhaushalt 2024**

Produktbereich 53 Ver- und Entsorgung  
 Produktgruppe 532 Gasversorgung  
 Produkt 532000 Gasversorgung

**Teilfinanzplan - A. Zahlungsübersicht**

Ein- und Auszahlungsarten	Ergebnis 2022 1	Ansatz 2023 2	Ansatz 2024 3	Verpfl. Erm. 4	Planung 2025 5	Planung 2026 6	Planung 2027 7
<b>Einzahlungen aus laufender Verwaltungstätigkeit</b>							
1 Steuern und ähnliche Abgaben (60)	0	0	0	0	0	0	0
2 + Zuwendungen und allg. Umlagen (61)	0	0	0	0	0	0	0
3 + Sonstige Transfereinzahlungen (62)	0	0	0	0	0	0	0
4 + Öffentlich-rechtliche Leistungsentgelte (63)	0	0	0	0	0	0	0
5 + Privatrechtliche Leistungsentgelte (641,642,646)	0	0	0	0	0	0	0
6 + Kostenerstattungen,Kostenumlagen (648)	0	0	0	0	0	0	0
7 + Sonstige Einzahlungen (65)	4.279	500	1.300	0	1.300	1.300	1.300
8 + Zinsen und sonstige Finanzeinzahlungen (66)	0	0	0	0	0	0	0
<b>9 = Einzahlungen aus laufender Verwaltungstätigkeit (= Zeilen 1 bis 8)</b>	4.279	500	1.300	0	1.300	1.300	1.300
<b>Auszahlungen aus laufender Verwaltungstätigkeit</b>							
10 Personalauszahlungen (70)	0	0	0	0	0	0	0
11 + Versorgungsauszahlungen (71)	0	0	0	0	0	0	0
12 + Auszahlungen für Sach- und Dienstleistungen (72)	0	0	0	0	0	0	0
13 + Zinsen und sonstige Finanzauszahlungen (75)	0	0	0	0	0	0	0
14 + Transferauszahlungen (73)	0	0	0	0	0	0	0
15 + Sonstige Auszahlungen (74)	0	0	0	0	0	0	0
<b>16 = Auszahlungen aus laufender Verwaltungstätigkeit (= Zeilen 10 bis 15)</b>	0	0	0	0	0	0	0
<b>17 = Saldo aus laufender Verwaltungs- tätigkeit (= Zeilen 9 und 16)</b>	4.279	500	1.300	0	1.300	1.300	1.300

**Teilhaushalt 2024**

Produktbereich 53 Ver- und Entsorgung  
 Produktgruppe 532 Gasversorgung  
 Produkt 532000 Gasversorgung

**Teilfinanzplan - A. Zahlungsübersicht**

Ein- und Auszahlungsarten	Ergebnis 2022 1	Ansatz 2023 2	Ansatz 2024 3	Verpfl. Erm. 4	Planung 2025 5	Planung 2026 6	Planung 2027 7
<b>Einzahlungen aus Investitionstätigkeit</b>							
18 aus Zuweisungen und Zuschüssen Inv. und Inv.Förderungsmaßnahmen (681)	0	0	0	0	0	0	0
19 aus der Veräußerung von Grundstücken und Gebäuden (682)	0	0	0	0	0	0	0
20 aus der Veräußerung von beweglichem Anlagevermögen (683)	0	0	0	0	0	0	0
21 aus Veräußerung v. Finanzanlagen (684)	0	0	0	0	0	0	0
22 aus der Abwicklung von Baumaßn. (685)	0	0	0	0	0	0	0
23 aus Rückflüssen (a.Investitionen u. Inv. Förderungsmaßnahmen Dritter) (686)	0	0	0	0	0	0	0
24 aus Beiträgen u. ä. Entgelten (688)	0	0	0	0	0	0	0
25 sonstige Investitionseinzahlungen (687,689)	0	0	0	0	0	0	0
<b>26 = Summe der investiven Einzahlungen (= Zeilen 18 bis 25)</b>	0	0	0	0	0	0	0
<b>Auszahlungen aus Investitionstätigkeit</b>							
27 für Zuweisungen und Zuschüssen f. Inv. und Inv.Förderungsmaßnahmen (781)	0	0	0	0	0	0	0
28 für den Erwerb von Grundstücken und Gebäuden (782)	0	0	0	0	0	0	0
29 für den Erwerb von beweglichem Anlagevermögen (783)	0	0	0	0	0	0	0
30 für den Erwerb von Finanzanlagen (784)	0	0	0	0	0	0	0
31 für Baumaßnahmen (785)	0	0	0	0	0	0	0
32 für die Gewährung von Ausleihungen (für Investitionen und Investitionsförderungsmaßnahmen Dritter) (786)	0	0	0	0	0	0	0
33 Sonstige Investitionsauszahlungen (787,788,789)	0	0	0	0	0	0	0
<b>34 = Summe der investiven Auszahlungen (= Zeilen 27 bis 33)</b>	0	0	0	0	0	0	0
<b>35 = Saldo der Investitionstätigkeit (= Zeilen 26 und 34)</b>	0	0	0	0	0	0	0

**Teilhaushalt 2024**

Produktbereich 53 Ver- und Entsorgung  
 Produktgruppe 532 Gasversorgung  
 Produkt 532000 Gasversorgung

**Teilfinanzplan - A. Zahlungsübersicht**

35a = Einzahlungen aus fremden Finanzmitteln	0	-----	-----	-----	-----	-----	-----
35b = Auszahlungen aus fremden Finanzmitteln	0	-----	-----	-----	-----	-----	-----
<b>35c = Saldo aus fremden Finanzmitteln</b>	<b>0</b>	-----	-----	-----	-----	-----	-----
<b>36 = Finanzmittelüberschuss/-fehlbetrag</b>	<b>4.279</b>	<b>500</b>	<b>1.300</b>	<b>0</b>	<b>1.300</b>	<b>1.300</b>	<b>1.300</b>
37 + Aufnahme v. Krediten f. Investitionen und Investitionsförderungsmaßn. (692)	0	0	0	0	0	0	0
38 + Einzahlungen aus Rückflüssen von Darlehen aus Anlage liquider Mittel (695)	0	0	0	0	0	0	0
39 - Tilgungv. Krediten f. Investitionen und Investitionsförderungsmaßn. (792)	0	0	0	0	0	0	0
40 - Auszahlungen aus Gewährung von Darlehen zur Anlage liquider Mittel (795)	0	0	0	0	0	0	0
41 = Saldo aus Finanzierungstätigkeit	0	0	0	0	0	0	0

**Teilhaushalt 2024**

Produktbereich 53 Ver- und Entsorgung  
 Produktgruppe 532 Gasversorgung  
 Produkt 532000 **Gasversorgung**

**Teilfinanzplan - B. Planung einzelner Investitionsmaßnahmen**

Investitionsmaßnahmen	Ergebnis 2022	Ansatz 2023	<b>Ansatz 2024</b>	Planung 2025	Planung 2026	Planung 2027	bisher be- reitetgestellt
	1	2	<b>Verpfl.Er gesamt</b>	Verpfl.Erm. 2025	Verpfl.Erm. 2026	Verpfl.Erm. 2027	Gesamt Einz./Ausz.
			3	4	5	6	7
<b>Investitionsmaßnahmen unterhalb der festgesetzten Wertgrenzen</b>							
Summe der investiven Einzahlungen	0	0	<b>0</b>	0	0	0	0
			-	-	-	-	0
Summe der investiven Auszahlungen	0	0	<b>0</b>	0	0	0	0
			<b>0</b>	0	0	0	0
<b>Saldo</b> (Einzahlungen ./ Auszahlungen)	0	0	<b>0</b>	0	0	0	0
			-	-	-	-	0

**Teilhaushalt 2024**

Produktbereich	53	Ver- und Entsorgung
Produktgruppe	534	Fernwärmeversorgung
<b>Produkt</b>	<b>534000</b>	<b>Fernwärmeversorgung</b>

**Allgemeine Angaben**

<b>zuständiger Fachbereich</b>	1000 Hauptamt
<b>verantwortlich</b>	Franziska Ceylan
<b>Beschreibung</b>	<p>Versorgung mit Heizenergie aus regenerativen Trägern (derzeit naturbelassene Holzhackschnitzel und Solaranlagen) für</p> <ul style="list-style-type: none"> <li>- Gemeinschaftsschule Lensahn und der Sporthallen</li> <li>- des Waldschwimmbades Lensahn</li> <li>- der benachbarten öffentlichen und privaten Einrichtungen, soweit Kapazitäten vorhanden sind</li> </ul>
<b>Auftragsgrundlage</b>	<p>Öffentlich-rechtlicher Vertrag vom 29.10.2009          Organisationssatzung vom 01.11.2009</p>
<b>Zielgruppe</b>	Energiebetriebe Amt Lensahn (EAL)
<b>Ziele</b>	<p>Sicherung der Versorgung          Erhebung eines angemessenen Entgelts</p>

**Teilhaushalt 2024**

Produktbereich 53 Ver- und Entsorgung  
 Produktgruppe 534 Fernwärmeversorgung  
 Produkt 534000 Fernwärmeversorgung

**Teilergebnisplan**

Ertrags- und Aufwandsarten	Ergebnis 2022 1	Ansatz 2023 2	Ansatz 2024 3	Planung 2025 4	Planung 2026 5	Planung 2027 6
1 Steuern und ähnliche Abgaben (40)	0	0	0	0	0	0
2 + Zuwendungen und allgemeine Umlagen (41)	0	0	0	0	0	0
3 + Sonstige Transfererträge (42)	0	0	0	0	0	0
4 + Öffentlich-rechtliche Leistungsentgelte (43)	0	0	0	0	0	0
5 + Privatrechtliche Leistungsentgelte (441,442,446)	3.466	4.000	4.000	4.100	4.200	4.300
6 + Kostenerstattungen und Kostenumlagen (448)	0	0	0	0	0	0
7 + Sonstige ordentliche Erträge (45)	0	0	0	0	0	0
8 + Aktivierte Eigenleistungen (471)	0	0	0	0	0	0
9 +/- Bestandsveränderungen (472)	0	0	0	0	0	0
<b>10 = Ordentliche Erträge (= Zeilen 1 bis 9)</b>	<b>3.466</b>	<b>4.000</b>	<b>4.000</b>	<b>4.100</b>	<b>4.200</b>	<b>4.300</b>
11 Personalaufwendungen (50)	0	0	0	0	0	0
12 + Versorgungsaufwendungen (51)	0	0	0	0	0	0
13 + Aufwendungen für Sach- und Dienstleistungen (52)	0	0	0	0	0	0
14 + Bilanzielle Abschreibungen (57)	0	0	0	0	0	0
15 + Transferaufwendungen (53)	0	0	0	0	0	0
16 + Sonstige ordentliche Aufwendungen (54)	694	700	900	900	900	900
17 davon Verfügungsmittel (54293)	0	0	0	0	0	0
<b>18 = Ordentliche Aufwendungen (= Zeilen 11 bis 16)</b>	<b>694</b>	<b>700</b>	<b>900</b>	<b>900</b>	<b>900</b>	<b>900</b>
<b>19 = Ergebnis der lfd. Verwaltungstätigkeit (= Zeilen 10 und 18)</b>	<b>2.772</b>	<b>3.300</b>	<b>3.100</b>	<b>3.200</b>	<b>3.300</b>	<b>3.400</b>
20 + Finanzerträge (46)	0	0	0	0	0	0
21 - Zinsen und sonstige Finanzaufwendungen (55)	0	0	0	0	0	0
<b>22 = Finanzergebnis (=Zeilen 20 und 21)</b>	<b>0</b>	<b>0</b>	<b>0</b>	<b>0</b>	<b>0</b>	<b>0</b>
<b>23 = Ordentliches Ergebnis (= Zeilen 19 und 22)</b>	<b>2.772</b>	<b>3.300</b>	<b>3.100</b>	<b>3.200</b>	<b>3.300</b>	<b>3.400</b>
24 + Außerordentliche Erträge (49)	0	0	0	0	0	0
25 - Außerordentliche Aufwendungen (59)	0	0	0	0	0	0
<b>26 = Außerordentliches Ergebnis (= Zeilen 24 und 25)</b>	<b>0</b>	<b>0</b>	<b>0</b>	<b>0</b>	<b>0</b>	<b>0</b>
<b>27 = Ergebnis vor Berücksichtigung der internen Leistungsbeziehungen</b>	<b>2.772</b>	<b>3.300</b>	<b>3.100</b>	<b>3.200</b>	<b>3.300</b>	<b>3.400</b>
28 + Erträge aus internen Leistungsbeziehungen (48)	0	0	0	0	0	0
29 - Aufwendungen aus internen Leistungsbeziehungen (58)	0	0	0	0	0	0
<b>30 = Ergebnis (= Zeilen 27,28 und 29)</b>	<b>2.772</b>	<b>3.300</b>	<b>3.100</b>	<b>3.200</b>	<b>3.300</b>	<b>3.400</b>

**Teilhaushalt 2024**

Produktbereich 53 Ver- und Entsorgung  
 Produktgruppe 534 Fernwärmeversorgung  
 Produkt 534000 Fernwärmeversorgung

**Teilfinanzplan - A. Zahlungsübersicht**

Ein- und Auszahlungsarten	Ergebnis 2022 1	Ansatz 2023 2	Ansatz 2024 3	Verpfl. Erm. 4	Planung 2025 5	Planung 2026 6	Planung 2027 7
<b>Einzahlungen aus laufender Verwaltungstätigkeit</b>							
1 Steuern und ähnliche Abgaben (60)	0	0	0	0	0	0	0
2 + Zuwendungen und allg. Umlagen (61)	0	0	0	0	0	0	0
3 + Sonstige Transfereinzahlungen (62)	0	0	0	0	0	0	0
4 + Öffentlich-rechtliche Leistungsentgelte (63)	0	0	0	0	0	0	0
5 + Privatrechtliche Leistungsentgelte (641,642,646)	3.466	4.000	4.000	0	4.100	4.200	4.300
6 + Kostenerstattungen,Kostenumlagen (648)	0	0	0	0	0	0	0
7 + Sonstige Einzahlungen (65)	0	0	0	0	0	0	0
8 + Zinsen und sonstige Finanzeinzahlungen (66)	0	0	0	0	0	0	0
<b>9 = Einzahlungen aus laufender Verwaltungstätigkeit (= Zeilen 1 bis 8)</b>	3.466	4.000	4.000	0	4.100	4.200	4.300
<b>Auszahlungen aus laufender Verwaltungstätigkeit</b>							
10 Personalauszahlungen (70)	0	0	0	0	0	0	0
11 + Versorgungsauszahlungen (71)	0	0	0	0	0	0	0
12 + Auszahlungen für Sach- und Dienstleistungen (72)	0	0	0	0	0	0	0
13 + Zinsen und sonstige Finanzauszahlungen (75)	0	0	0	0	0	0	0
14 + Transferauszahlungen (73)	0	0	0	0	0	0	0
15 + Sonstige Auszahlungen (74)	694	700	900	0	900	900	900
<b>16 = Auszahlungen aus laufender Verwaltungstätigkeit (= Zeilen 10 bis 15)</b>	694	700	900	0	900	900	900
<b>17 = Saldo aus laufender Verwaltungs- tätigkeit (= Zeilen 9 und 16)</b>	2.772	3.300	3.100	0	3.200	3.300	3.400



**Teilhaushalt 2024**

Produktbereich 53 Ver- und Entsorgung  
 Produktgruppe 534 Fernwärmeversorgung  
 Produkt 534000 Fernwärmeversorgung

**Teilfinanzplan - A. Zahlungsübersicht**

Ein- und Auszahlungsarten	Ergebnis 2022 1	Ansatz 2023 2	Ansatz 2024 3	Verpfl. Erm. 4	Planung 2025 5	Planung 2026 6	Planung 2027 7
<b>Einzahlungen aus Investitionstätigkeit</b>							
18 aus Zuweisungen und Zuschüssen Inv. und Inv.Förderungsmaßnahmen (681)	0	0	0	0	0	0	0
19 aus der Veräußerung von Grundstücken und Gebäuden (682)	0	0	0	0	0	0	0
20 aus der Veräußerung von beweglichem Anlagevermögen (683)	0	0	0	0	0	0	0
21 aus Veräußerung v. Finanzanlagen (684)	0	0	0	0	0	0	0
22 aus der Abwicklung von Baumaßn. (685)	0	0	0	0	0	0	0
23 aus Rückflüssen (a.Investitionen u. Inv. Förderungsmaßnahmen Dritter) (686)	0	0	0	0	0	0	0
24 aus Beiträgen u. ä. Entgelten (688)	0	0	0	0	0	0	0
25 sonstige Investitionseinzahlungen (687,689)	0	0	0	0	0	0	0
<b>26 = Summe der investiven Einzahlungen (= Zeilen 18 bis 25)</b>	0	0	0	0	0	0	0
<b>Auszahlungen aus Investitionstätigkeit</b>							
27 für Zuweisungen und Zuschüssen f. Inv. und Inv.Förderungsmaßnahmen (781)	0	0	0	0	0	0	0
28 für den Erwerb von Grundstücken und Gebäuden (782)	0	0	0	0	0	0	0
29 für den Erwerb von beweglichem Anlagevermögen (783)	0	0	0	0	0	0	0
30 für den Erwerb von Finanzanlagen (784)	0	0	0	0	0	0	0
31 für Baumaßnahmen (785)	0	0	0	0	0	0	0
32 für die Gewährung von Ausleihungen (für Investitionen und Investitionsförderungsmaßnahmen Dritter) (786)	0	0	0	0	0	0	0
33 Sonstige Investitionsauszahlungen (787,788,789)	0	0	0	0	0	0	0
<b>34 = Summe der investiven Auszahlungen (= Zeilen 27 bis 33)</b>	0	0	0	0	0	0	0
<b>35 = Saldo der Investitionstätigkeit (= Zeilen 26 und 34)</b>	0	0	0	0	0	0	0

**Teilhaushalt 2024**

Produktbereich 53 Ver- und Entsorgung  
 Produktgruppe 534 Fernwärmeversorgung  
 Produkt 534000 Fernwärmeversorgung

**Teilfinanzplan - A. Zahlungsübersicht**

35a = Einzahlungen aus fremden Finanzmitteln	0	-----	-----	-----	-----	-----	-----
35b = Auszahlungen aus fremden Finanzmitteln	0	-----	-----	-----	-----	-----	-----
<b>35c = Saldo aus fremden Finanzmitteln</b>	<b>0</b>	-----	-----	-----	-----	-----	-----
<b>36 = Finanzmittelüberschuss/-fehlbetrag</b>	<b>2.772</b>	<b>3.300</b>	<b>3.100</b>	<b>0</b>	<b>3.200</b>	<b>3.300</b>	<b>3.400</b>
37 + Aufnahme v. Krediten f. Investitionen und Investitionsförderungsmaßn. (692)	0	0	0	0	0	0	0
38 + Einzahlungen aus Rückflüssen von Darlehen aus Anlage liquider Mittel (695)	0	0	0	0	0	0	0
39 - Tilgungv. Krediten f. Investitionen und Investitionsförderungsmaßn. (792)	0	0	0	0	0	0	0
40 - Auszahlungen aus Gewährung von Darlehen zur Anlage liquider Mittel (795)	0	0	0	0	0	0	0
41 = Saldo aus Finanzierungstätigkeit	0	0	0	0	0	0	0

**Teilhaushalt 2024**

Produktbereich 53 Ver- und Entsorgung  
 Produktgruppe 534 Fernwärmeversorgung  
 Produkt 534000 **Fernwärmeversorgung**

**Teilfinanzplan - B. Planung einzelner Investitionsmaßnahmen**

Investitionsmaßnahmen	Ergebnis 2022	Ansatz 2023	<b>Ansatz 2024</b>	Planung 2025	Planung 2026	Planung 2027	bisher be- reitetgestellt
	1	2	<b>Verpfl.Er gesamt 3</b>	Verpfl.Erm. 2025 4	Verpfl.Erm. 2026 5	Verpfl.Erm. 2027 6	Gesamt Einz./Ausz. 7
<b>Investitionsmaßnahmen unterhalb der festgesetzten Wertgrenzen</b>							
Summe der investiven Einzahlungen	0	0	<b>0</b>	0	0	0	0
			-	-	-	-	0
Summe der investiven Auszahlungen	0	0	<b>0</b>	0	0	0	0
			<b>0</b>	0	0	0	0
<b>Saldo</b> (Einzahlungen ./ Auszahlungen)	0	0	<b>0</b>	0	0	0	0
			-	-	-	-	0

**Teilhaushalt 2024**

Produktbereich	53	Ver- und Entsorgung
Produktgruppe	536	Breitbandversorgung
<b>Produkt</b>	<b>536000</b>	<b>Breitbandversorgung</b>

---

**Allgemeine Angaben**

<b>zuständiger Fachbereich</b>	3000 Ordnungsamt
<b>verantwortlich</b>	Dirk Bruhse

**Teilhaushalt 2024**

Produktbereich 53 Ver- und Entsorgung  
 Produktgruppe 536 Breitbandversorgung  
 Produkt 536000 Breitbandversorgung

**Teilergebnisplan**

Ertrags- und Aufwandsarten	Ergebnis 2022 1	Ansatz 2023 2	Ansatz 2024 3	Planung 2025 4	Planung 2026 5	Planung 2027 6
1 Steuern und ähnliche Abgaben (40)	0	0	0	0	0	0
2 + Zuwendungen und allgemeine Umlagen (41)	0	0	0	0	0	0
3 + Sonstige Transfererträge (42)	0	0	0	0	0	0
4 + Öffentlich-rechtliche Leistungsentgelte (43)	0	0	0	0	0	0
5 + Privatrechtliche Leistungsentgelte (441,442,446)	0	0	0	0	0	0
6 + Kostenerstattungen und Kostenumlagen (448)	0	0	0	0	0	0
7 + Sonstige ordentliche Erträge (45)	0	0	0	0	0	0
8 + Aktivierte Eigenleistungen (471)	0	0	0	0	0	0
9 +/- Bestandsveränderungen (472)	0	0	0	0	0	0
<b>10 = Ordentliche Erträge (= Zeilen 1 bis 9)</b>	<b>0</b>	<b>0</b>	<b>0</b>	<b>0</b>	<b>0</b>	<b>0</b>
11 Personalaufwendungen (50)	0	0	0	0	0	0
12 + Versorgungsaufwendungen (51)	0	0	0	0	0	0
13 + Aufwendungen für Sach- und Dienstleistungen (52)	0	0	0	0	0	0
14 + Bilanzielle Abschreibungen (57)	0	0	0	0	0	0
15 + Transferaufwendungen (53)	0	0	0	0	0	0
16 + Sonstige ordentliche Aufwendungen (54)	0	0	0	0	0	0
17 davon Verfügungsmittel (54293)	0	0	0	0	0	0
<b>18 = Ordentliche Aufwendungen (= Zeilen 11 bis 16)</b>	<b>0</b>	<b>0</b>	<b>0</b>	<b>0</b>	<b>0</b>	<b>0</b>
<b>19 = Ergebnis der lfd. Verwaltungstätigkeit (= Zeilen 10 und 18)</b>	<b>0</b>	<b>0</b>	<b>0</b>	<b>0</b>	<b>0</b>	<b>0</b>
20 + Finanzerträge (46)	0	0	0	0	0	0
21 - Zinsen und sonstige Finanzaufwendungen (55)	0	0	0	0	0	0
<b>22 = Finanzergebnis (=Zeilen 20 und 21)</b>	<b>0</b>	<b>0</b>	<b>0</b>	<b>0</b>	<b>0</b>	<b>0</b>
<b>23 = Ordentliches Ergebnis (= Zeilen 19 und 22)</b>	<b>0</b>	<b>0</b>	<b>0</b>	<b>0</b>	<b>0</b>	<b>0</b>
24 + Außerordentliche Erträge (49)	0	0	0	0	0	0
25 - Außerordentliche Aufwendungen (59)	0	0	0	0	0	0
<b>26 = Außerordentliches Ergebnis (= Zeilen 24 und 25)</b>	<b>0</b>	<b>0</b>	<b>0</b>	<b>0</b>	<b>0</b>	<b>0</b>
<b>27 = Ergebnis vor Berücksichtigung der internen Leistungsbeziehungen</b>	<b>0</b>	<b>0</b>	<b>0</b>	<b>0</b>	<b>0</b>	<b>0</b>
28 + Erträge aus internen Leistungsbeziehungen (48)	0	0	0	0	0	0
29 - Aufwendungen aus internen Leistungsbeziehungen (58)	0	0	0	0	0	0
<b>30 = Ergebnis (= Zeilen 27,28 und 29)</b>	<b>0</b>	<b>0</b>	<b>0</b>	<b>0</b>	<b>0</b>	<b>0</b>

**Teilhaushalt 2024**

Produktbereich 53 Ver- und Entsorgung  
 Produktgruppe 536 Breitbandversorgung  
 Produkt 536000 Breitbandversorgung

**Teilfinanzplan - A. Zahlungsübersicht**

Ein- und Auszahlungsarten	Ergebnis 2022 1	Ansatz 2023 2	Ansatz 2024 3	Verpfl. Erm. 4	Planung 2025 5	Planung 2026 6	Planung 2027 7
<b>Einzahlungen aus laufender Verwaltungstätigkeit</b>							
1 Steuern und ähnliche Abgaben (60)	0	0	0	0	0	0	0
2 + Zuwendungen und allg. Umlagen (61)	0	0	0	0	0	0	0
3 + Sonstige Transfereinzahlungen (62)	0	0	0	0	0	0	0
4 + Öffentlich-rechtliche Leistungsentgelte (63)	0	0	0	0	0	0	0
5 + Privatrechtliche Leistungsentgelte (641,642,646)	0	0	0	0	0	0	0
6 + Kostenerstattungen,Kostenumlagen (648)	0	0	0	0	0	0	0
7 + Sonstige Einzahlungen (65)	0	0	0	0	0	0	0
8 + Zinsen und sonstige Finanzeinzahlungen (66)	0	0	0	0	0	0	0
<b>9 = Einzahlungen aus laufender Verwaltungstätigkeit (= Zeilen 1 bis 8)</b>	0	0	0	0	0	0	0
<b>Auszahlungen aus laufender Verwaltungstätigkeit</b>							
10 Personalauszahlungen (70)	0	0	0	0	0	0	0
11 + Versorgungsauszahlungen (71)	0	0	0	0	0	0	0
12 + Auszahlungen für Sach- und Dienstleistungen (72)	0	0	0	0	0	0	0
13 + Zinsen und sonstige Finanzauszahlungen (75)	0	0	0	0	0	0	0
14 + Transferauszahlungen (73)	0	0	0	0	0	0	0
15 + Sonstige Auszahlungen (74)	0	0	0	0	0	0	0
<b>16 = Auszahlungen aus laufender Verwaltungstätigkeit (= Zeilen 10 bis 15)</b>	0	0	0	0	0	0	0
<b>17 = Saldo aus laufender Verwaltungs- tätigkeit (= Zeilen 9 und 16)</b>	0	0	0	0	0	0	0

**Teilhaushalt 2024**

Produktbereich 53 Ver- und Entsorgung  
 Produktgruppe 536 Breitbandversorgung  
 Produkt 536000 Breitbandversorgung

**Teilfinanzplan - A. Zahlungsübersicht**

Ein- und Auszahlungsarten	Ergebnis 2022 1	Ansatz 2023 2	Ansatz 2024 3	Verpfl. Erm. 4	Planung 2025 5	Planung 2026 6	Planung 2027 7
<b>Einzahlungen aus Investitionstätigkeit</b>							
18 aus Zuweisungen und Zuschüssen Inv. und Inv.Förderungsmaßnahmen (681)	0	0	0	0	0	0	0
19 aus der Veräußerung von Grundstücken und Gebäuden (682)	0	0	0	0	0	0	0
20 aus der Veräußerung von beweglichem Anlagevermögen (683)	0	0	0	0	0	0	0
21 aus Veräußerung v. Finanzanlagen (684)	0	0	0	0	0	0	0
22 aus der Abwicklung von Baumaßn. (685)	0	0	0	0	0	0	0
23 aus Rückflüssen (a.Investitionen u. Inv. Förderungsmaßnahmen Dritter) (686)	0	0	0	0	0	0	0
24 aus Beiträgen u. ä. Entgelten (688)	0	0	0	0	0	0	0
25 sonstige Investitionseinzahlungen (687,689)	0	0	0	0	0	0	0
<b>26 = Summe der investiven Einzahlungen (= Zeilen 18 bis 25)</b>	0	0	0	0	0	0	0
<b>Auszahlungen aus Investitionstätigkeit</b>							
27 für Zuweisungen und Zuschüssen f. Inv. und Inv.Förderungsmaßnahmen (781)	0	0	0	0	0	0	0
28 für den Erwerb von Grundstücken und Gebäuden (782)	0	0	0	0	0	0	0
29 für den Erwerb von beweglichem Anlagevermögen (783)	0	0	0	0	0	0	0
30 für den Erwerb von Finanzanlagen (784)	0	0	0	0	0	0	0
31 für Baumaßnahmen (785)	0	0	0	0	0	0	0
32 für die Gewährung von Ausleihungen (für Investitionen und Investitionsförderungsmaßnahmen Dritter) (786)	0	0	0	0	0	0	0
33 Sonstige Investitionsauszahlungen (787,788,789)	0	0	0	0	0	0	0
<b>34 = Summe der investiven Auszahlungen (= Zeilen 27 bis 33)</b>	0	0	0	0	0	0	0
<b>35 = Saldo der Investitionstätigkeit (= Zeilen 26 und 34)</b>	0	0	0	0	0	0	0

**Teilhaushalt 2024**

Produktbereich 53 Ver- und Entsorgung  
 Produktgruppe 536 Breitbandversorgung  
 Produkt 536000 Breitbandversorgung

**Teilfinanzplan - A. Zahlungsübersicht**

35a = Einzahlungen aus fremden Finanzmitteln	0	-----	-----	-----	-----	-----	-----
35b = Auszahlungen aus fremden Finanzmitteln	0	-----	-----	-----	-----	-----	-----
<b>35c = Saldo aus fremden Finanzmitteln</b>	<b>0</b>	-----	-----	-----	-----	-----	-----
<b>36 = Finanzmittelüberschuss/-fehlbetrag</b>	<b>0</b>	<b>0</b>	<b>0</b>	<b>0</b>	<b>0</b>	<b>0</b>	<b>0</b>
37 + Aufnahme v. Krediten f. Investitionen und Investitionsförderungsmaßn. (692)	0	0	0	0	0	0	0
38 + Einzahlungen aus Rückflüssen von Darlehen aus Anlage liquider Mittel (695)	0	0	0	0	0	0	0
39 - Tilgungv. Krediten f. Investitionen und Investitionsförderungsmaßn. (792)	0	0	0	0	0	0	0
40 - Auszahlungen aus Gewährung von Darlehen zur Anlage liquider Mittel (795)	0	0	0	0	0	0	0
41 = Saldo aus Finanzierungstätigkeit	0	0	0	0	0	0	0



**Teilhaushalt 2024**

Produktbereich 53 Ver- und Entsorgung  
 Produktgruppe 536 Breitbandversorgung  
**Produkt 536000 Breitbandversorgung**

**Teilfinanzplan - B. Planung einzelner Investitionsmaßnahmen**

Investitionsmaßnahmen	Ergebnis 2022	Ansatz 2023	Ansatz 2024 Verpfl.Er gesamt	Planung 2025 Verpfl.Erm. 2025	Planung 2026 Verpfl.Erm. 2026	Planung 2027 Verpfl.Erm. 2027	bisher be- reitetgestellt Gesamt Einz./Ausz.
	1	2	3	4	5	6	7

**Teilhaushalt 2024**

Produktbereich	53	Ver- und Entsorgung
Produktgruppe	537	Abfallwirtschaft
<b>Produkt</b>	<b>537000</b>	<b>Abfallbeseitigung</b>

---

**Allgemeine Angaben**

<b>zuständiger Fachbereich</b>	4000 Amt für Technik
<b>verantwortlich</b>	Ulf Westphal
<b>Beschreibung</b>	Aufstellung und Unterhaltung von Müllsammlern an öffentlichen Bereichen sowie deren Entleerung sowie die ordnungsgemäße Entsorgung des anfallenden Mülls
<b>Auftragsgrundlage</b>	Abfallbeseitigungsgesetz
<b>Zielgruppe</b>	Einwohner und Einwohnerinnen, Besucher der Orte
<b>Ziele</b>	Ordnungsgemäße Entsorgung des anfallenden Mülls, Vermeidung der Verschmutzung der umgebenden Flächen

**Teilhaushalt 2024**

Produktbereich 53 Ver- und Entsorgung  
 Produktgruppe 537 Abfallwirtschaft  
 Produkt 537000 Abfallbeseitigung

**Teilergebnisplan**

Ertrags- und Aufwandsarten	Ergebnis 2022 1	Ansatz 2023 2	Ansatz 2024 3	Planung 2025 4	Planung 2026 5	Planung 2027 6
1 Steuern und ähnliche Abgaben (40)	0	0	0	0	0	0
2 + Zuwendungen und allgemeine Umlagen (41)	0	0	0	0	0	0
3 + Sonstige Transfererträge (42)	0	0	0	0	0	0
4 + Öffentlich-rechtliche Leistungsentgelte (43)	0	0	0	0	0	0
5 + Privatrechtliche Leistungsentgelte (441,442,446)	372	300	300	300	300	300
6 + Kostenerstattungen und Kostenumlagen (448)	0	0	0	0	0	0
7 + Sonstige ordentliche Erträge (45)	0	0	0	0	0	0
8 + Aktivierte Eigenleistungen (471)	0	0	0	0	0	0
9 +/- Bestandsveränderungen (472)	0	0	0	0	0	0
<b>10 = Ordentliche Erträge (= Zeilen 1 bis 9)</b>	<b>372</b>	<b>300</b>	<b>300</b>	<b>300</b>	<b>300</b>	<b>300</b>
11 Personalaufwendungen (50)	0	0	0	0	0	0
12 + Versorgungsaufwendungen (51)	0	0	0	0	0	0
13 + Aufwendungen für Sach- und Dienstleistungen (52)	489	500	500	500	500	500
14 + Bilanzielle Abschreibungen (57)	102	0	0	0	0	0
15 + Transferaufwendungen (53)	0	0	0	0	0	0
16 + Sonstige ordentliche Aufwendungen (54)	0	0	0	0	0	0
17 davon Verfügungsmittel (54293)	0	0	0	0	0	0
<b>18 = Ordentliche Aufwendungen (= Zeilen 11 bis 16)</b>	<b>591</b>	<b>500</b>	<b>500</b>	<b>500</b>	<b>500</b>	<b>500</b>
<b>19 = Ergebnis der lfd. Verwaltungstätigkeit (= Zeilen 10 und 18)</b>	<b>219-</b>	<b>200-</b>	<b>200-</b>	<b>200-</b>	<b>200-</b>	<b>200-</b>
20 + Finanzerträge (46)	0	0	0	0	0	0
21 - Zinsen und sonstige Finanzaufwendungen (55)	0	0	0	0	0	0
<b>22 = Finanzergebnis (=Zeilen 20 und 21)</b>	<b>0</b>	<b>0</b>	<b>0</b>	<b>0</b>	<b>0</b>	<b>0</b>
<b>23 = Ordentliches Ergebnis (= Zeilen 19 und 22)</b>	<b>219-</b>	<b>200-</b>	<b>200-</b>	<b>200-</b>	<b>200-</b>	<b>200-</b>
24 + Außerordentliche Erträge (49)	0	0	0	0	0	0
25 - Außerordentliche Aufwendungen (59)	0	0	0	0	0	0
<b>26 = Außerordentliches Ergebnis (= Zeilen 24 und 25)</b>	<b>0</b>	<b>0</b>	<b>0</b>	<b>0</b>	<b>0</b>	<b>0</b>
<b>27 = Ergebnis vor Berücksichtigung der internen Leistungsbeziehungen</b>	<b>219-</b>	<b>200-</b>	<b>200-</b>	<b>200-</b>	<b>200-</b>	<b>200-</b>
28 + Erträge aus internen Leistungsbeziehungen (48)	0	0	0	0	0	0
29 - Aufwendungen aus internen Leistungsbeziehungen (58)	0	0	0	0	0	0
<b>30 = Ergebnis (= Zeilen 27,28 und 29)</b>	<b>219-</b>	<b>200-</b>	<b>200-</b>	<b>200-</b>	<b>200-</b>	<b>200-</b>

**Teilhaushalt 2024**

Produktbereich 53 Ver- und Entsorgung  
 Produktgruppe 537 Abfallwirtschaft  
 Produkt 537000 Abfallbeseitigung

**Teilfinanzplan - A. Zahlungsübersicht**

Ein- und Auszahlungsarten	Ergebnis 2022 1	Ansatz 2023 2	Ansatz 2024 3	Verpfl. Erm. 4	Planung 2025 5	Planung 2026 6	Planung 2027 7
<b>Einzahlungen aus laufender Verwaltungstätigkeit</b>							
1 Steuern und ähnliche Abgaben (60)	0	0	0	0	0	0	0
2 + Zuwendungen und allg. Umlagen (61)	0	0	0	0	0	0	0
3 + Sonstige Transfereinzahlungen (62)	0	0	0	0	0	0	0
4 + Öffentlich-rechtliche Leistungsentgelte (63)	0	0	0	0	0	0	0
5 + Privatrechtliche Leistungsentgelte (641,642,646)	372	300	300	0	300	300	300
6 + Kostenerstattungen,Kostenumlagen (648)	0	0	0	0	0	0	0
7 + Sonstige Einzahlungen (65)	0	0	0	0	0	0	0
8 + Zinsen und sonstige Finanzeinzahlungen (66)	0	0	0	0	0	0	0
<b>9 = Einzahlungen aus laufender Verwaltungstätigkeit (= Zeilen 1 bis 8)</b>	372	300	300	0	300	300	300
<b>Auszahlungen aus laufender Verwaltungstätigkeit</b>							
10 Personalauszahlungen (70)	0	0	0	0	0	0	0
11 + Versorgungsauszahlungen (71)	0	0	0	0	0	0	0
12 + Auszahlungen für Sach- und Dienstleistungen (72)	499	500	500	0	500	500	500
13 + Zinsen und sonstige Finanzauszahlungen (75)	0	0	0	0	0	0	0
14 + Transferauszahlungen (73)	0	0	0	0	0	0	0
15 + Sonstige Auszahlungen (74)	0	0	0	0	0	0	0
<b>16 = Auszahlungen aus laufender Verwaltungstätigkeit (= Zeilen 10 bis 15)</b>	499	500	500	0	500	500	500
<b>17 = Saldo aus laufender Verwaltungs- tätigkeit (= Zeilen 9 und 16)</b>	127-	200-	200-	0	200-	200-	200-

**Teilhaushalt 2024**

Produktbereich 53 Ver- und Entsorgung  
 Produktgruppe 537 Abfallwirtschaft  
 Produkt 537000 Abfallbeseitigung

**Teilfinanzplan - A. Zahlungsübersicht**

Ein- und Auszahlungsarten	Ergebnis 2022 1	Ansatz 2023 2	Ansatz 2024 3	Verpfl. Erm. 4	Planung 2025 5	Planung 2026 6	Planung 2027 7
<b>Einzahlungen aus Investitionstätigkeit</b>							
18 aus Zuweisungen und Zuschüssen Inv. und Inv.Förderungsmaßnahmen (681)	0	0	0	0	0	0	0
19 aus der Veräußerung von Grundstücken und Gebäuden (682)	0	0	0	0	0	0	0
20 aus der Veräußerung von beweglichem Anlagevermögen (683)	0	0	0	0	0	0	0
21 aus Veräußerung v. Finanzanlagen (684)	0	0	0	0	0	0	0
22 aus der Abwicklung von Baumaßn. (685)	0	0	0	0	0	0	0
23 aus Rückflüssen (a.Investitionen u. Inv. Förderungsmaßnahmen Dritter) (686)	0	0	0	0	0	0	0
24 aus Beiträgen u. ä. Entgelten (688)	0	0	0	0	0	0	0
25 sonstige Investitionseinzahlungen (687,689)	0	0	0	0	0	0	0
<b>26 = Summe der investiven Einzahlungen (= Zeilen 18 bis 25)</b>	0	0	0	0	0	0	0
<b>Auszahlungen aus Investitionstätigkeit</b>							
27 für Zuweisungen und Zuschüssen f. Inv. und Inv.Förderungsmaßnahmen (781)	0	0	0	0	0	0	0
28 für den Erwerb von Grundstücken und Gebäuden (782)	0	0	0	0	0	0	0
29 für den Erwerb von beweglichem Anlagevermögen (783)	0	0	0	0	0	0	0
30 für den Erwerb von Finanzanlagen (784)	0	0	0	0	0	0	0
31 für Baumaßnahmen (785)	0	0	0	0	0	0	0
32 für die Gewährung von Ausleihungen (für Investitionen und Investitionsförderungsmaßnahmen Dritter) (786)	0	0	0	0	0	0	0
33 Sonstige Investitionsauszahlungen (787,788,789)	0	0	0	0	0	0	0
<b>34 = Summe der investiven Auszahlungen (= Zeilen 27 bis 33)</b>	0	0	0	0	0	0	0
<b>35 = Saldo der Investitionstätigkeit (= Zeilen 26 und 34)</b>	0	0	0	0	0	0	0

**Teilhaushalt 2024**

Produktbereich 53 Ver- und Entsorgung  
 Produktgruppe 537 Abfallwirtschaft  
 Produkt 537000 **Abfallbeseitigung**

<b>Teilfinanzplan - A. Zahlungsübersicht</b>								
35a = Einzahlungen aus fremden Finanzmitteln	0	-----	-----	-----	-----	-----	-----	-----
35b = Auszahlungen aus fremden Finanzmitteln	0	-----	-----	-----	-----	-----	-----	-----
<b>35c = Saldo aus fremden Finanzmitteln</b>	<b>0</b>	-----	-----	-----	-----	-----	-----	-----
<b>36 = Finanzmittelüberschuss/-fehlbetrag</b>	<b>127-</b>	<b>200-</b>	<b>200-</b>	<b>0</b>	<b>200-</b>	<b>200-</b>	<b>200-</b>	<b>200-</b>
37 + Aufnahme v. Krediten f. Investitionen und Investitionsförderungsmaßn. (692)	0	0	0	0	0	0	0	0
38 + Einzahlungen aus Rückflüssen von Darlehen aus Anlage liquider Mittel (695)	0	0	0	0	0	0	0	0
39 - Tilgungv. Krediten f. Investitionen und Investitionsförderungsmaßn. (792)	0	0	0	0	0	0	0	0
40 - Auszahlungen aus Gewährung von Darlehen zur Anlage liquider Mittel (795)	0	0	0	0	0	0	0	0
41 = Saldo aus Finanzierungstätigkeit	0	0	0	0	0	0	0	0

**Teilhaushalt 2024**

Produktbereich 53 Ver- und Entsorgung  
 Produktgruppe 537 Abfallwirtschaft  
 Produkt 537000 **Abfallbeseitigung**

**Teilfinanzplan - B. Planung einzelner Investitionsmaßnahmen**

Investitionsmaßnahmen	Ergebnis 2022	Ansatz 2023	<b>Ansatz 2024</b>	Planung 2025	Planung 2026	Planung 2027	bisher be- reitetgestellt
	1	2	<b>Verpfl.Er gesamt 3</b>	Verpfl.Erm. 2025 4	Verpfl.Erm. 2026 5	Verpfl.Erm. 2027 6	Gesamt Einz./Ausz. 7
<b>Investitionsmaßnahmen unterhalb der festgesetzten Wertgrenzen</b>							
Summe der investiven Einzahlungen	0	0	<b>0</b> -	0 -	0 -	0 -	0 0
Summe der investiven Auszahlungen	0	0	<b>0</b> 0	0 0	0 0	0 0	0 0
<b>Saldo</b> (Einzahlungen ./ Auszahlungen)	0	0	<b>0</b> -	0 -	0 -	0 -	0 0

**Teilhaushalt 2024**

Produktbereich	53	Ver- und Entsorgung
Produktgruppe	538	Abwasserbeseitigung
<b>Produkt</b>	<b>538000</b>	<b>Abwasserbeseitigung</b>

---

**Allgemeine Angaben**

<b>zuständiger Fachbereich</b>	4000 Amt für Technik
<b>verantwortlich</b>	Ulf Westphal



**Teilhaushalt 2024**

Produktbereich 53 Ver- und Entsorgung  
 Produktgruppe 538 Abwasserbeseitigung  
 Produkt 538000 Abwasserbeseitigung

**Teilergebnisplan**

Ertrags- und Aufwandsarten	Ergebnis 2022 1	Ansatz 2023 2	Ansatz 2024 3	Planung 2025 4	Planung 2026 5	Planung 2027 6
1 Steuern und ähnliche Abgaben (40)	0	0	0	0	0	0
2 + Zuwendungen und allgemeine Umlagen (41)	0	0	0	0	0	0
3 + Sonstige Transfererträge (42)	0	0	0	0	0	0
4 + Öffentlich-rechtliche Leistungsentgelte (43)	0	0	0	0	0	0
5 + Privatrechtliche Leistungsentgelte (441,442,446)	0	0	0	0	0	0
6 + Kostenerstattungen und Kostenumlagen (448)	0	0	0	0	0	0
7 + Sonstige ordentliche Erträge (45)	0	0	0	0	0	0
8 + Aktivierte Eigenleistungen (471)	0	0	0	0	0	0
9 +/- Bestandsveränderungen (472)	0	0	0	0	0	0
<b>10 = Ordentliche Erträge (= Zeilen 1 bis 9)</b>	<b>0</b>	<b>0</b>	<b>0</b>	<b>0</b>	<b>0</b>	<b>0</b>
11 Personalaufwendungen (50)	0	0	0	0	0	0
12 + Versorgungsaufwendungen (51)	0	0	0	0	0	0
13 + Aufwendungen für Sach- und Dienstleistungen (52)	0	0	0	0	0	0
14 + Bilanzielle Abschreibungen (57)	0	0	0	0	0	0
15 + Transferaufwendungen (53)	0	0	0	0	0	0
16 + Sonstige ordentliche Aufwendungen (54)	0	0	0	0	0	0
17 davon Verfügungsmittel (54293)	0	0	0	0	0	0
<b>18 = Ordentliche Aufwendungen (= Zeilen 11 bis 16)</b>	<b>0</b>	<b>0</b>	<b>0</b>	<b>0</b>	<b>0</b>	<b>0</b>
<b>19 = Ergebnis der lfd. Verwaltungstätigkeit (= Zeilen 10 und 18)</b>	<b>0</b>	<b>0</b>	<b>0</b>	<b>0</b>	<b>0</b>	<b>0</b>
20 + Finanzerträge (46)	0	0	0	0	0	0
21 - Zinsen und sonstige Finanzaufwendungen (55)	0	0	0	0	0	0
<b>22 = Finanzergebnis (=Zeilen 20 und 21)</b>	<b>0</b>	<b>0</b>	<b>0</b>	<b>0</b>	<b>0</b>	<b>0</b>
<b>23 = Ordentliches Ergebnis (= Zeilen 19 und 22)</b>	<b>0</b>	<b>0</b>	<b>0</b>	<b>0</b>	<b>0</b>	<b>0</b>
24 + Außerordentliche Erträge (49)	0	0	0	0	0	0
25 - Außerordentliche Aufwendungen (59)	0	0	0	0	0	0
<b>26 = Außerordentliches Ergebnis (= Zeilen 24 und 25)</b>	<b>0</b>	<b>0</b>	<b>0</b>	<b>0</b>	<b>0</b>	<b>0</b>
<b>27 = Ergebnis vor Berücksichtigung der internen Leistungsbeziehungen</b>	<b>0</b>	<b>0</b>	<b>0</b>	<b>0</b>	<b>0</b>	<b>0</b>
28 + Erträge aus internen Leistungsbeziehungen (48)	0	0	0	0	0	0
29 - Aufwendungen aus internen Leistungsbeziehungen (58)	0	0	0	0	0	0
<b>30 = Ergebnis (= Zeilen 27,28 und 29)</b>	<b>0</b>	<b>0</b>	<b>0</b>	<b>0</b>	<b>0</b>	<b>0</b>

**Teilhaushalt 2024**

Produktbereich 53 Ver- und Entsorgung  
 Produktgruppe 538 Abwasserbeseitigung  
 Produkt 538000 Abwasserbeseitigung

**Teilfinanzplan - A. Zahlungsübersicht**

Ein- und Auszahlungsarten	Ergebnis 2022 1	Ansatz 2023 2	Ansatz 2024 3	Verpfl. Erm. 4	Planung 2025 5	Planung 2026 6	Planung 2027 7
<b>Einzahlungen aus laufender Verwaltungstätigkeit</b>							
1 Steuern und ähnliche Abgaben (60)	0	0	0	0	0	0	0
2 + Zuwendungen und allg. Umlagen (61)	0	0	0	0	0	0	0
3 + Sonstige Transfereinzahlungen (62)	0	0	0	0	0	0	0
4 + Öffentlich-rechtliche Leistungsentgelte (63)	0	0	0	0	0	0	0
5 + Privatrechtliche Leistungsentgelte (641,642,646)	0	0	0	0	0	0	0
6 + Kostenerstattungen,Kostenumlagen (648)	0	0	0	0	0	0	0
7 + Sonstige Einzahlungen (65)	0	0	0	0	0	0	0
8 + Zinsen und sonstige Finanzeinzahlungen (66)	0	0	0	0	0	0	0
<b>9 = Einzahlungen aus laufender Verwaltungstätigkeit (= Zeilen 1 bis 8)</b>	0	0	0	0	0	0	0
<b>Auszahlungen aus laufender Verwaltungstätigkeit</b>							
10 Personalauszahlungen (70)	0	0	0	0	0	0	0
11 + Versorgungsauszahlungen (71)	0	0	0	0	0	0	0
12 + Auszahlungen für Sach- und Dienstleistungen (72)	0	0	0	0	0	0	0
13 + Zinsen und sonstige Finanzauszahlungen (75)	0	0	0	0	0	0	0
14 + Transferauszahlungen (73)	0	0	0	0	0	0	0
15 + Sonstige Auszahlungen (74)	0	0	0	0	0	0	0
<b>16 = Auszahlungen aus laufender Verwaltungstätigkeit (= Zeilen 10 bis 15)</b>	0	0	0	0	0	0	0
<b>17 = Saldo aus laufender Verwaltungs- tätigkeit (= Zeilen 9 und 16)</b>	0	0	0	0	0	0	0

**Teilhaushalt 2024**

Produktbereich 53 Ver- und Entsorgung  
 Produktgruppe 538 Abwasserbeseitigung  
 Produkt 538000 Abwasserbeseitigung

**Teilfinanzplan - A. Zahlungsübersicht**

Ein- und Auszahlungsarten	Ergebnis 2022 1	Ansatz 2023 2	Ansatz 2024 3	Verpfl. Erm. 4	Planung 2025 5	Planung 2026 6	Planung 2027 7
<b>Einzahlungen aus Investitionstätigkeit</b>							
18 aus Zuweisungen und Zuschüssen Inv. und Inv.Förderungsmaßnahmen (681)	0	0	0	0	0	0	0
19 aus der Veräußerung von Grundstücken und Gebäuden (682)	0	0	0	0	0	0	0
20 aus der Veräußerung von beweglichem Anlagevermögen (683)	0	0	0	0	0	0	0
21 aus Veräußerung v. Finanzanlagen (684)	0	0	0	0	0	0	0
22 aus der Abwicklung von Baumaßn. (685)	0	0	0	0	0	0	0
23 aus Rückflüssen (a.Investitionen u. Inv. Förderungsmaßnahmen Dritter) (686)	0	0	0	0	0	0	0
24 aus Beiträgen u. ä. Entgelten (688)	0	0	0	0	0	0	0
25 sonstige Investitionseinzahlungen (687,689)	0	0	0	0	0	0	0
<b>26 = Summe der investiven Einzahlungen (= Zeilen 18 bis 25)</b>	0	0	0	0	0	0	0
<b>Auszahlungen aus Investitionstätigkeit</b>							
27 für Zuweisungen und Zuschüssen f. Inv. und Inv.Förderungsmaßnahmen (781)	0	0	0	0	0	0	0
28 für den Erwerb von Grundstücken und Gebäuden (782)	0	0	0	0	0	0	0
29 für den Erwerb von beweglichem Anlagevermögen (783)	0	0	0	0	0	0	0
30 für den Erwerb von Finanzanlagen (784)	0	0	0	0	0	0	0
31 für Baumaßnahmen (785)	0	0	0	0	0	0	0
32 für die Gewährung von Ausleihungen (für Investitionen und Investitionsförderungsmaßnahmen Dritter) (786)	0	0	0	0	0	0	0
33 Sonstige Investitionsauszahlungen (787,788,789)	0	0	0	0	0	0	0
<b>34 = Summe der investiven Auszahlungen (= Zeilen 27 bis 33)</b>	0	0	0	0	0	0	0
<b>35 = Saldo der Investitionstätigkeit (= Zeilen 26 und 34)</b>	0	0	0	0	0	0	0

**Teilhaushalt 2024**

Produktbereich 53 Ver- und Entsorgung  
 Produktgruppe 538 Abwasserbeseitigung  
 Produkt 538000 Abwasserbeseitigung

**Teilfinanzplan - A. Zahlungsübersicht**

35a = Einzahlungen aus fremden Finanzmitteln	0	-----	-----	-----	-----	-----	-----
35b = Auszahlungen aus fremden Finanzmitteln	0	-----	-----	-----	-----	-----	-----
<b>35c = Saldo aus fremden Finanzmitteln</b>	<b>0</b>	-----	-----	-----	-----	-----	-----
<b>36 = Finanzmittelüberschuss/-fehlbetrag</b>	<b>0</b>	<b>0</b>	<b>0</b>	<b>0</b>	<b>0</b>	<b>0</b>	<b>0</b>
37 + Aufnahme v. Krediten f. Investitionen und Investitionsförderungsmaßn. (692)	0	0	0	0	0	0	0
38 + Einzahlungen aus Rückflüssen von Darlehen aus Anlage liquider Mittel (695)	0	0	0	0	0	0	0
39 - Tilgungv. Krediten f. Investitionen und Investitionsförderungsmaßn. (792)	0	0	0	0	0	0	0
40 - Auszahlungen aus Gewährung von Darlehen zur Anlage liquider Mittel (795)	0	0	0	0	0	0	0
41 = Saldo aus Finanzierungstätigkeit	0	0	0	0	0	0	0

**Teilhaushalt 2024**

Produktbereich 53 Ver- und Entsorgung  
 Produktgruppe 538 Abwasserbeseitigung  
 Produkt 538000 **Abwasserbeseitigung**

**Teilfinanzplan - B. Planung einzelner Investitionsmaßnahmen**

Investitionsmaßnahmen	Ergebnis 2022	Ansatz 2023	<b>Ansatz 2024</b>	Planung 2025	Planung 2026	Planung 2027	bisher be- reitetgestellt
	1	2	<b>Verpfl.Er gesamt</b> 3	Verpfl.Erm. 2025 4	Verpfl.Erm. 2026 5	Verpfl.Erm. 2027 6	Gesamt Einz./Ausz. 7
<b>Investitionsmaßnahmen unterhalb der festgesetzten Wertgrenzen</b>							
Summe der investiven Einzahlungen	0	0	<b>0</b> -	0 -	0 -	0 -	0 0
Summe der investiven Auszahlungen	0	0	<b>0</b> 0	0 0	0 0	0 0	0 0
<b>Saldo</b> (Einzahlungen ./ Auszahlungen)	0	0	<b>0</b> -	0 -	0 -	0 -	0 0

**Teilhaushalt 2024**

Produktbereich	54	Verkehrsflächen und -anlagen, ÖPNV
Produktgruppe	541	Gemeindestraßen
<b>Produkt</b>	<b>541000</b>	<b>Gemeindestraßen</b>

**Allgemeine Angaben**

<b>zuständiger Fachbereich</b>	4000 Amt für Technik
<b>verantwortlich</b>	Ralf Köhn
<b>Beschreibung</b>	Bau und Unterhaltung der gemeindeeigenen Straßen, Wege und Plätze inkl. der Nebenflächen sowie der Geh- und Radwege Straßenreinigung Winterdienst
<b>Auftragsgrundlage</b>	Straßen- und Wegegesetz des Landes Schleswig-Holstein Richtlinien für die Anlage von Straßen (RAS-Q 96) einschlägige Rechtsvorschriften
<b>Zielgruppe</b>	Einwohnerinnen und Einwohner, Nutzer der Gemeindestraßen
<b>Ziele</b>	Ordnungsgemäße und verkehrssichere Unterhaltung

**Teilhaushalt 2024**

Produktbereich 54 Verkehrsflächen und -anlagen, ÖPNV  
 Produktgruppe 541 Gemeindestraßen  
 Produkt 541000 Gemeindestraßen

**Teilergebnisplan**

Ertrags- und Aufwandsarten	Ergebnis 2022 1	Ansatz 2023 2	Ansatz 2024 3	Planung 2025 4	Planung 2026 5	Planung 2027 6
1 Steuern und ähnliche Abgaben (40)	0	0	0	0	0	0
2 + Zuwendungen und allgemeine Umlagen (41)	2.688	2.600	2.600	2.500	2.400	2.400
3 + Sonstige Transfererträge (42)	0	0	0	0	0	0
4 + Öffentlich-rechtliche Leistungsentgelte (43)	0	0	0	0	0	0
5 + Privatrechtliche Leistungsentgelte (441,442,446)	359	100	100	100	100	100
6 + Kostenerstattungen und Kostenumlagen (448)	0	0	0	0	0	0
7 + Sonstige ordentliche Erträge (45)	0	0	0	0	0	0
8 + Aktivierte Eigenleistungen (471)	0	0	0	0	0	0
9 +/- Bestandsveränderungen (472)	0	0	0	0	0	0
<b>10 = Ordentliche Erträge (= Zeilen 1 bis 9)</b>	<b>3.047</b>	<b>2.700</b>	<b>2.700</b>	<b>2.600</b>	<b>2.500</b>	<b>2.500</b>
11 Personalaufwendungen (50)	4.365	4.500	5.000	5.100	5.200	5.300
12 + Versorgungsaufwendungen (51)	141	100	100	100	100	100
13 + Aufwendungen für Sach- und Dienstleistungen (52)	69.589	55.000	61.200	26.200	26.400	26.600
14 + Bilanzielle Abschreibungen (57)	1.804	1.900	1.800	1.100	500	500
15 + Transferaufwendungen (53)	0	0	0	0	0	0
16 + Sonstige ordentliche Aufwendungen (54)	1	0	0	0	0	0
17 davon Verfügungsmittel (54293)	0	0	0	0	0	0
<b>18 = Ordentliche Aufwendungen (= Zeilen 11 bis 16)</b>	<b>75.900</b>	<b>61.500</b>	<b>68.100</b>	<b>32.500</b>	<b>32.200</b>	<b>32.500</b>
<b>19 = Ergebnis der lfd. Verwaltungstätigkeit (= Zeilen 10 und 18)</b>	<b>72.853-</b>	<b>58.800-</b>	<b>65.400-</b>	<b>29.900-</b>	<b>29.700-</b>	<b>30.000-</b>
20 + Finanzerträge (46)	0	0	0	0	0	0
21 - Zinsen und sonstige Finanzaufwendungen (55)	0	0	0	0	0	0
<b>22 = Finanzergebnis (=Zeilen 20 und 21)</b>	<b>0</b>	<b>0</b>	<b>0</b>	<b>0</b>	<b>0</b>	<b>0</b>
<b>23 = Ordentliches Ergebnis (= Zeilen 19 und 22)</b>	<b>72.853-</b>	<b>58.800-</b>	<b>65.400-</b>	<b>29.900-</b>	<b>29.700-</b>	<b>30.000-</b>
24 + Außerordentliche Erträge (49)	0	0	0	0	0	0
25 - Außerordentliche Aufwendungen (59)	0	0	0	0	0	0
<b>26 = Außerordentliches Ergebnis (= Zeilen 24 und 25)</b>	<b>0</b>	<b>0</b>	<b>0</b>	<b>0</b>	<b>0</b>	<b>0</b>
<b>27 = Ergebnis vor Berücksichtigung der internen Leistungsbeziehungen</b>	<b>72.853-</b>	<b>58.800-</b>	<b>65.400-</b>	<b>29.900-</b>	<b>29.700-</b>	<b>30.000-</b>
28 + Erträge aus internen Leistungsbeziehungen (48)	0	0	0	0	0	0
29 - Aufwendungen aus internen Leistungsbeziehungen (58)	0	0	0	0	0	0
<b>30 = Ergebnis (= Zeilen 27,28 und 29)</b>	<b>72.853-</b>	<b>58.800-</b>	<b>65.400-</b>	<b>29.900-</b>	<b>29.700-</b>	<b>30.000-</b>

**Teilhaushalt 2024**

Produktbereich 54 Verkehrsflächen und -anlagen, ÖPNV  
 Produktgruppe 541 Gemeindestraßen  
 Produkt 541000 **Gemeindestraßen**

**Teilfinanzplan - A. Zahlungsübersicht**

Ein- und Auszahlungsarten	Ergebnis 2022 1	Ansatz 2023 2	<b>Ansatz 2024 3</b>	Verpfl. Erm. 4	Planung 2025 5	Planung 2026 6	Planung 2027 7
<b>Einzahlungen aus laufender Verwaltungstätigkeit</b>							
1 Steuern und ähnliche Abgaben (60)	0	0	<b>0</b>	0	0	0	0
2 + Zuwendungen und allg. Umlagen (61)	2.453	2.400	<b>2.400</b>	0	2.400	2.400	2.400
3 + Sonstige Transfereinzahlungen (62)	0	0	<b>0</b>	0	0	0	0
4 + Öffentlich-rechtliche Leistungsentgelte (63)	0	0	<b>0</b>	0	0	0	0
5 + Privatrechtliche Leistungsentgelte (641,642,646)	359	100	<b>100</b>	0	100	100	100
6 + Kostenerstattungen,Kostenumlagen (648)	0	0	<b>0</b>	0	0	0	0
7 + Sonstige Einzahlungen (65)	0	0	<b>0</b>	0	0	0	0
8 + Zinsen und sonstige Finanzeinzahlungen (66)	0	0	<b>0</b>	0	0	0	0
<b>9 = Einzahlungen aus laufender Verwaltungstätigkeit (= Zeilen 1 bis 8)</b>	<b>2.812</b>	<b>2.500</b>	<b>2.500</b>	<b>0</b>	<b>2.500</b>	<b>2.500</b>	<b>2.500</b>
<b>Auszahlungen aus laufender Verwaltungstätigkeit</b>							
10 Personalauszahlungen (70)	4.506	4.600	<b>5.100</b>	0	5.200	5.300	5.400
11 + Versorgungsauszahlungen (71)	0	0	<b>0</b>	0	0	0	0
12 + Auszahlungen für Sach- und Dienstleistungen (72)	69.856	55.000	<b>61.200</b>	0	26.200	26.400	26.600
13 + Zinsen und sonstige Finanzauszahlungen (75)	0	0	<b>0</b>	0	0	0	0
14 + Transferauszahlungen (73)	0	0	<b>0</b>	0	0	0	0
15 + Sonstige Auszahlungen (74)	0	0	<b>0</b>	0	0	0	0
<b>16 = Auszahlungen aus laufender Verwaltungstätigkeit (= Zeilen 10 bis 15)</b>	<b>74.362</b>	<b>59.600</b>	<b>66.300</b>	<b>0</b>	<b>31.400</b>	<b>31.700</b>	<b>32.000</b>
<b>17 = Saldo aus laufender Verwaltungs- tätigkeit (= Zeilen 9 und 16)</b>	<b>71.550-</b>	<b>57.100-</b>	<b>63.800-</b>	<b>0</b>	<b>28.900-</b>	<b>29.200-</b>	<b>29.500-</b>



**Teilhaushalt 2024**

Produktbereich 54 Verkehrsflächen und -anlagen, ÖPNV  
 Produktgruppe 541 Gemeindestraßen  
 Produkt 541000 Gemeindestraßen

**Teilfinanzplan - A. Zahlungsübersicht**

Ein- und Auszahlungsarten	Ergebnis 2022 1	Ansatz 2023 2	Ansatz 2024 3	Verpfl. Erm. 4	Planung 2025 5	Planung 2026 6	Planung 2027 7
<b>Einzahlungen aus Investitionstätigkeit</b>							
18 aus Zuweisungen und Zuschüssen Inv. und Inv.Förderungsmaßnahmen (681)	0	0	0	0	0	0	0
19 aus der Veräußerung von Grundstücken und Gebäuden (682)	0	0	0	0	0	0	0
20 aus der Veräußerung von beweglichem Anlagevermögen (683)	0	0	0	0	0	0	0
21 aus Veräußerung v. Finanzanlagen (684)	0	0	0	0	0	0	0
22 aus der Abwicklung von Baumaßn. (685)	0	0	0	0	0	0	0
23 aus Rückflüssen (a.Investitionen u. Inv. Förderungsmaßnahmen Dritter) (686)	0	0	0	0	0	0	0
24 aus Beiträgen u. ä. Entgelten (688)	0	0	0	0	0	0	0
25 sonstige Investitionseinzahlungen (687,689)	0	0	0	0	0	0	0
<b>26 = Summe der investiven Einzahlungen (= Zeilen 18 bis 25)</b>	0	0	0	0	0	0	0
<b>Auszahlungen aus Investitionstätigkeit</b>							
27 für Zuweisungen und Zuschüssen f. Inv. und Inv.Förderungsmaßnahmen (781)	0	0	0	0	0	0	0
28 für den Erwerb von Grundstücken und Gebäuden (782)	0	0	0	0	0	0	0
29 für den Erwerb von beweglichem Anlagevermögen (783)	179	0	0	0	0	0	0
30 für den Erwerb von Finanzanlagen (784)	0	0	0	0	0	0	0
31 für Baumaßnahmen (785)	0	73.000	0	0	0	0	0
32 für die Gewährung von Ausleihungen (für Investitionen und Investitionsförderungsmaßnahmen Dritter) (786)	0	0	0	0	0	0	0
33 Sonstige Investitionsauszahlungen (787,788,789)	0	0	0	0	0	0	0
<b>34 = Summe der investiven Auszahlungen (= Zeilen 27 bis 33)</b>	179	73.000	0	0	0	0	0
<b>35 = Saldo der Investitionstätigkeit (= Zeilen 26 und 34)</b>	179-	73.000-	0	0	0	0	0

**Teilhaushalt 2024**

Produktbereich 54 Verkehrsflächen und -anlagen, ÖPNV  
 Produktgruppe 541 Gemeindestraßen  
 Produkt 541000 **Gemeindestraßen**

**Teilfinanzplan - A. Zahlungsübersicht**

35a = Einzahlungen aus fremden Finanzmitteln	0	-----	-----	-----	-----	-----	-----
35b = Auszahlungen aus fremden Finanzmitteln	0	-----	-----	-----	-----	-----	-----
<b>35c = Saldo aus fremden Finanzmitteln</b>	<b>0</b>	-----	-----	-----	-----	-----	-----
<b>36 = Finanzmittelüberschuss/-fehlbetrag</b>	<b>71.729-</b>	<b>130.100-</b>	<b>63.800-</b>	<b>0</b>	<b>28.900-</b>	<b>29.200-</b>	<b>29.500-</b>
37 + Aufnahme v. Krediten f. Investitionen und Investitionsförderungsmaßn. (692)	0	0	0	0	0	0	0
38 + Einzahlungen aus Rückflüssen von Darlehen aus Anlage liquider Mittel (695)	0	0	0	0	0	0	0
39 - Tilgungv. Krediten f. Investitionen und Investitionsförderungsmaßn. (792)	0	0	0	0	0	0	0
40 - Auszahlungen aus Gewährung von Darlehen zur Anlage liquider Mittel (795)	0	0	0	0	0	0	0
41 = Saldo aus Finanzierungstätigkeit	0	0	0	0	0	0	0

**Teilhaushalt 2024**

Produktbereich 54 Verkehrsflächen und -anlagen, ÖPNV  
 Produktgruppe 541 Gemeindestraßen  
 Produkt 541000 **Gemeindestraßen**

**Teilfinanzplan - B. Planung einzelner Investitionsmaßnahmen**

Investitionsmaßnahmen	Ergebnis 2022	Ansatz 2023	<b>Ansatz 2024</b>	Planung 2025	Planung 2026	Planung 2027	bisher be- reitetgestellt
	1	2	<b>Verpfl.Er gesamt</b> 3	Verpfl.Erm. 2025 4	Verpfl.Erm. 2026 5	Verpfl.Erm. 2027 6	Gesamt Einz./Ausz. 7
<b>Investitionsmaßnahmen unterhalb der festgesetzten Wertgrenzen</b>							
Summe der investiven Einzahlungen	0	0	<b>0</b> -	0 -	0 -	0 -	0 0
Summe der investiven Auszahlungen	0	73.000	<b>0</b> 0	0 0	0 0	0 0	73.000 73.000
<b>Saldo</b> (Einzahlungen ./ Auszahlungen)	0	73.000-	<b>0</b> -	0 -	0 -	0 -	73.000- 73.000-

**Teilhaushalt 2024**

Produktbereich	54	Verkehrsflächen und -anlagen, ÖPNV
Produktgruppe	541	Gemeindestraßen
<b>Produkt</b>	<b>541001</b>	<b>Straßenbeleuchtung</b>

---

**Allgemeine Angaben**

<b>zuständiger Fachbereich</b>	4000 Amt für Technik
<b>verantwortlich</b>	Ralf Köhn
<b>Beschreibung</b>	Bau und Unterhaltung einer Ausleuchtung der Straßen, Wege und Plätze
<b>Auftragsgrundlage</b>	Richtlinien für die Anlage von Straßen ( RAS ), DIN 5044 (Ortsfeste Verkehrsbeleuchtung)
<b>Zielgruppe</b>	Einwohnerinnen und Einwohner, Nutzer der Bereiche
<b>Ziele</b>	Schutz der Verkehrsteilnehmer vor Schäden an Leib, Leben und Gesundheit in den Dunkelstunden

**Teilhaushalt 2024**

Produktbereich 54 Verkehrsflächen und -anlagen, ÖPNV  
 Produktgruppe 541 Gemeindestraßen  
 Produkt 541001 Straßenbeleuchtung

**Teilergebnisplan**

Ertrags- und Aufwandsarten	Ergebnis 2022 1	Ansatz 2023 2	Ansatz 2024 3	Planung 2025 4	Planung 2026 5	Planung 2027 6
1 Steuern und ähnliche Abgaben (40)	0	0	0	0	0	0
2 + Zuwendungen und allgemeine Umlagen (41)	61	0	0	0	0	0
3 + Sonstige Transfererträge (42)	0	0	0	0	0	0
4 + Öffentlich-rechtliche Leistungsentgelte (43)	0	0	0	0	0	0
5 + Privatrechtliche Leistungsentgelte (441,442,446)	465	100	100	100	100	100
6 + Kostenerstattungen und Kostenumlagen (448)	0	100	100	100	100	100
7 + Sonstige ordentliche Erträge (45)	0	0	0	0	0	0
8 + Aktivierte Eigenleistungen (471)	0	0	0	0	0	0
9 +/- Bestandsveränderungen (472)	0	0	0	0	0	0
<b>10 = Ordentliche Erträge (= Zeilen 1 bis 9)</b>	<b>526</b>	<b>200</b>	<b>200</b>	<b>200</b>	<b>200</b>	<b>200</b>
11 Personalaufwendungen (50)	0	0	0	0	0	0
12 + Versorgungsaufwendungen (51)	0	0	0	0	0	0
13 + Aufwendungen für Sach- und Dienstleistungen (52)	2.280	4.600	4.600	4.600	4.600	4.600
14 + Bilanzielle Abschreibungen (57)	366	300	500	500	500	500
15 + Transferaufwendungen (53)	0	0	0	0	0	0
16 + Sonstige ordentliche Aufwendungen (54)	1	0	0	0	0	0
17 davon Verfügungsmittel (54293)	0	0	0	0	0	0
<b>18 = Ordentliche Aufwendungen (= Zeilen 11 bis 16)</b>	<b>2.647</b>	<b>4.900</b>	<b>5.100</b>	<b>5.100</b>	<b>5.100</b>	<b>5.100</b>
<b>19 = Ergebnis der lfd. Verwaltungstätigkeit (= Zeilen 10 und 18)</b>	<b>2.121-</b>	<b>4.700-</b>	<b>4.900-</b>	<b>4.900-</b>	<b>4.900-</b>	<b>4.900-</b>
20 + Finanzerträge (46)	0	0	0	0	0	0
21 - Zinsen und sonstige Finanzaufwendungen (55)	0	0	0	0	0	0
<b>22 = Finanzergebnis (=Zeilen 20 und 21)</b>	<b>0</b>	<b>0</b>	<b>0</b>	<b>0</b>	<b>0</b>	<b>0</b>
<b>23 = Ordentliches Ergebnis (= Zeilen 19 und 22)</b>	<b>2.121-</b>	<b>4.700-</b>	<b>4.900-</b>	<b>4.900-</b>	<b>4.900-</b>	<b>4.900-</b>
24 + Außerordentliche Erträge (49)	0	0	0	0	0	0
25 - Außerordentliche Aufwendungen (59)	0	0	0	0	0	0
<b>26 = Außerordentliches Ergebnis (= Zeilen 24 und 25)</b>	<b>0</b>	<b>0</b>	<b>0</b>	<b>0</b>	<b>0</b>	<b>0</b>
<b>27 = Ergebnis vor Berücksichtigung der internen Leistungsbeziehungen</b>	<b>2.121-</b>	<b>4.700-</b>	<b>4.900-</b>	<b>4.900-</b>	<b>4.900-</b>	<b>4.900-</b>
28 + Erträge aus internen Leistungsbeziehungen (48)	0	0	0	0	0	0
29 - Aufwendungen aus internen Leistungsbeziehungen (58)	0	0	0	0	0	0
<b>30 = Ergebnis (= Zeilen 27,28 und 29)</b>	<b>2.121-</b>	<b>4.700-</b>	<b>4.900-</b>	<b>4.900-</b>	<b>4.900-</b>	<b>4.900-</b>

**Teilhaushalt 2024**

Produktbereich 54 Verkehrsflächen und -anlagen, ÖPNV  
 Produktgruppe 541 Gemeindestraßen  
 Produkt 541001 Straßenbeleuchtung

**Teilfinanzplan - A. Zahlungsübersicht**

Ein- und Auszahlungsarten	Ergebnis 2022 1	Ansatz 2023 2	Ansatz 2024 3	Verpfl. Erm. 4	Planung 2025 5	Planung 2026 6	Planung 2027 7
<b>Einzahlungen aus laufender Verwaltungstätigkeit</b>							
1 Steuern und ähnliche Abgaben (60)	0	0	0	0	0	0	0
2 + Zuwendungen und allg. Umlagen (61)	0	0	0	0	0	0	0
3 + Sonstige Transfereinzahlungen (62)	0	0	0	0	0	0	0
4 + Öffentlich-rechtliche Leistungsentgelte (63)	0	0	0	0	0	0	0
5 + Privatrechtliche Leistungsentgelte (641,642,646)	749	100	100	0	100	100	100
6 + Kostenerstattungen,Kostenumlagen (648)	0	100	100	0	100	100	100
7 + Sonstige Einzahlungen (65)	0	0	0	0	0	0	0
8 + Zinsen und sonstige Finanzeinzahlungen (66)	0	0	0	0	0	0	0
<b>9 = Einzahlungen aus laufender Verwaltungstätigkeit (= Zeilen 1 bis 8)</b>	749	200	200	0	200	200	200
<b>Auszahlungen aus laufender Verwaltungstätigkeit</b>							
10 Personalauszahlungen (70)	0	0	0	0	0	0	0
11 + Versorgungsauszahlungen (71)	0	0	0	0	0	0	0
12 + Auszahlungen für Sach- und Dienstleistungen (72)	2.280	4.600	4.600	0	4.600	4.600	4.600
13 + Zinsen und sonstige Finanzauszahlungen (75)	0	0	0	0	0	0	0
14 + Transferauszahlungen (73)	0	0	0	0	0	0	0
15 + Sonstige Auszahlungen (74)	0	0	0	0	0	0	0
<b>16 = Auszahlungen aus laufender Verwaltungstätigkeit (= Zeilen 10 bis 15)</b>	2.280	4.600	4.600	0	4.600	4.600	4.600
<b>17 = Saldo aus laufender Verwaltungs- tätigkeit (= Zeilen 9 und 16)</b>	1.531-	4.400-	4.400-	0	4.400-	4.400-	4.400-

**Teilhaushalt 2024**

Produktbereich 54 Verkehrsflächen und -anlagen, ÖPNV  
 Produktgruppe 541 Gemeindestraßen  
 Produkt 541001 Straßenbeleuchtung

**Teilfinanzplan - A. Zahlungsübersicht**

Ein- und Auszahlungsarten	Ergebnis 2022 1	Ansatz 2023 2	Ansatz 2024 3	Verpfl. Erm. 4	Planung 2025 5	Planung 2026 6	Planung 2027 7
<b>Einzahlungen aus Investitionstätigkeit</b>							
18 aus Zuweisungen und Zuschüssen Inv. und Inv.Förderungsmaßnahmen (681)	0	0	0	0	0	0	0
19 aus der Veräußerung von Grundstücken und Gebäuden (682)	0	0	0	0	0	0	0
20 aus der Veräußerung von beweglichem Anlagevermögen (683)	0	0	0	0	0	0	0
21 aus Veräußerung v. Finanzanlagen (684)	0	0	0	0	0	0	0
22 aus der Abwicklung von Baumaßn. (685)	0	0	0	0	0	0	0
23 aus Rückflüssen (a.Investitionen u. Inv. Förderungsmaßnahmen Dritter) (686)	0	0	0	0	0	0	0
24 aus Beiträgen u. ä. Entgelten (688)	0	0	0	0	0	0	0
25 sonstige Investitionseinzahlungen (687,689)	0	0	0	0	0	0	0
<b>26 = Summe der investiven Einzahlungen (= Zeilen 18 bis 25)</b>	0	0	0	0	0	0	0
<b>Auszahlungen aus Investitionstätigkeit</b>							
27 für Zuweisungen und Zuschüssen f. Inv. und Inv.Förderungsmaßnahmen (781)	0	0	0	0	0	0	0
28 für den Erwerb von Grundstücken und Gebäuden (782)	0	0	0	0	0	0	0
29 für den Erwerb von beweglichem Anlagevermögen (783)	3.078	0	0	0	0	0	0
30 für den Erwerb von Finanzanlagen (784)	0	0	0	0	0	0	0
31 für Baumaßnahmen (785)	0	0	0	0	0	0	0
32 für die Gewährung von Ausleihungen (für Investitionen und Investitionsförderungsmaßnahmen Dritter) (786)	0	0	0	0	0	0	0
33 Sonstige Investitionsauszahlungen (787,788,789)	0	0	0	0	0	0	0
<b>34 = Summe der investiven Auszahlungen (= Zeilen 27 bis 33)</b>	3.078	0	0	0	0	0	0
<b>35 = Saldo der Investitionstätigkeit (= Zeilen 26 und 34)</b>	3.078-	0	0	0	0	0	0

**Teilhaushalt 2024**

Produktbereich 54 Verkehrsflächen und -anlagen, ÖPNV  
 Produktgruppe 541 Gemeindestraßen  
 Produkt 541001 Straßenbeleuchtung

**Teilfinanzplan - A. Zahlungsübersicht**

35a = Einzahlungen aus fremden Finanzmitteln	0	-----	-----	-----	-----	-----	-----
35b = Auszahlungen aus fremden Finanzmitteln	0	-----	-----	-----	-----	-----	-----
<b>35c = Saldo aus fremden Finanzmitteln</b>	<b>0</b>	-----	-----	-----	-----	-----	-----
<b>36 = Finanzmittelüberschuss/-fehlbetrag</b>	<b>4.609-</b>	<b>4.400-</b>	<b>4.400-</b>	<b>0</b>	<b>4.400-</b>	<b>4.400-</b>	<b>4.400-</b>
37 + Aufnahme v. Krediten f. Investitionen und Investitionsförderungsmaßn. (692)	0	0	0	0	0	0	0
38 + Einzahlungen aus Rückflüssen von Darlehen aus Anlage liquider Mittel (695)	0	0	0	0	0	0	0
39 - Tilgungv. Krediten f. Investitionen und Investitionsförderungsmaßn. (792)	0	0	0	0	0	0	0
40 - Auszahlungen aus Gewährung von Darlehen zur Anlage liquider Mittel (795)	0	0	0	0	0	0	0
41 = Saldo aus Finanzierungstätigkeit	0	0	0	0	0	0	0



**Teilhaushalt 2024**

Produktbereich 54 Verkehrsflächen und -anlagen, ÖPNV  
 Produktgruppe 541 Gemeindestraßen  
 Produkt 541001 **Straßenbeleuchtung**

**Teilfinanzplan - B. Planung einzelner Investitionsmaßnahmen**

Investitionsmaßnahmen	Ergebnis 2022	Ansatz 2023	<b>Ansatz 2024</b>	Planung 2025	Planung 2026	Planung 2027	bisher be- reitetgestellt
	1	2	<b>Verpfl.Er gesamt 3</b>	Verpfl.Erm. 2025 4	Verpfl.Erm. 2026 5	Verpfl.Erm. 2027 6	Gesamt Einz./Ausz. 7
<b>Investitionsmaßnahmen unterhalb der festgesetzten Wertgrenzen</b>							
Summe der investiven Einzahlungen	0	0	<b>0</b>	0	0	0	0
			-	-	-	-	0
Summe der investiven Auszahlungen	3.078	0	<b>0</b>	0	0	0	3.078
			<b>0</b>	0	0	0	3.078
<b>Saldo</b> (Einzahlungen ./ Auszahlungen)	3.078-	0	<b>0</b>	0	0	0	3.078-
			-	-	-	-	3.078-

**Teilhaushalt 2024**

Produktbereich	55	Natur- und Landschaftspflege
Produktgruppe	551	Öffentliches Grün / Landschaftsbau
<b>Produkt</b>	<b>551000</b>	<b>Grünanlagen</b>

---

**Allgemeine Angaben**

<b>zuständiger Fachbereich</b>	4000 Amt für Technik
<b>verantwortlich</b>	Ralf Köhn
<b>Beschreibung</b>	Bau und Unterhaltung von gemeindeeigenen Grünflächen
<b>Auftragsgrundlage</b>	freiwillige Leistung
<b>Zielgruppe</b>	Einwohnerinnen und Einwohner, Gäste
<b>Ziele</b>	Ordnungsgemäße Pflege und Unterhaltung der öffentlichen Grundstücke

**Teilhaushalt 2024**

Produktbereich 55 Natur- und Landschaftspflege  
 Produktgruppe 551 Öffentliches Grün / Landschaftsbau  
 Produkt 551000 Grünanlagen

**Teilergebnisplan**

Ertrags- und Aufwandsarten	Ergebnis 2022 1	Ansatz 2023 2	Ansatz 2024 3	Planung 2025 4	Planung 2026 5	Planung 2027 6
1 Steuern und ähnliche Abgaben (40)	0	0	0	0	0	0
2 + Zuwendungen und allgemeine Umlagen (41)	0	0	0	0	0	0
3 + Sonstige Transfererträge (42)	0	0	0	0	0	0
4 + Öffentlich-rechtliche Leistungsentgelte (43)	0	0	0	0	0	0
5 + Privatrechtliche Leistungsentgelte (441,442,446)	0	100	100	100	100	100
6 + Kostenerstattungen und Kostenumlagen (448)	0	0	0	0	0	0
7 + Sonstige ordentliche Erträge (45)	0	0	0	0	0	0
8 + Aktivierte Eigenleistungen (471)	0	0	0	0	0	0
9 +/- Bestandsveränderungen (472)	0	0	0	0	0	0
<b>10 = Ordentliche Erträge (= Zeilen 1 bis 9)</b>	<b>0</b>	<b>100</b>	<b>100</b>	<b>100</b>	<b>100</b>	<b>100</b>
11 Personalaufwendungen (50)	2.183	2.400	2.600	2.600	2.600	2.600
12 + Versorgungsaufwendungen (51)	71	100	100	100	100	100
13 + Aufwendungen für Sach- und Dienstleistungen (52)	836	1.600	1.600	1.600	1.600	1.600
14 + Bilanzielle Abschreibungen (57)	122	300	300	300	300	300
15 + Transferaufwendungen (53)	0	0	0	0	0	0
16 + Sonstige ordentliche Aufwendungen (54)	1	0	0	0	0	0
17 davon Verfügungsmittel (54293)	0	0	0	0	0	0
<b>18 = Ordentliche Aufwendungen (= Zeilen 11 bis 16)</b>	<b>3.213</b>	<b>4.400</b>	<b>4.600</b>	<b>4.600</b>	<b>4.600</b>	<b>4.600</b>
<b>19 = Ergebnis der lfd. Verwaltungstätigkeit (= Zeilen 10 und 18)</b>	<b>3.213-</b>	<b>4.300-</b>	<b>4.500-</b>	<b>4.500-</b>	<b>4.500-</b>	<b>4.500-</b>
20 + Finanzerträge (46)	0	0	0	0	0	0
21 - Zinsen und sonstige Finanzaufwendungen (55)	0	0	0	0	0	0
<b>22 = Finanzergebnis (=Zeilen 20 und 21)</b>	<b>0</b>	<b>0</b>	<b>0</b>	<b>0</b>	<b>0</b>	<b>0</b>
<b>23 = Ordentliches Ergebnis (= Zeilen 19 und 22)</b>	<b>3.213-</b>	<b>4.300-</b>	<b>4.500-</b>	<b>4.500-</b>	<b>4.500-</b>	<b>4.500-</b>
24 + Außerordentliche Erträge (49)	0	0	0	0	0	0
25 - Außerordentliche Aufwendungen (59)	0	0	0	0	0	0
<b>26 = Außerordentliches Ergebnis (= Zeilen 24 und 25)</b>	<b>0</b>	<b>0</b>	<b>0</b>	<b>0</b>	<b>0</b>	<b>0</b>
<b>27 = Ergebnis vor Berücksichtigung der internen Leistungsbeziehungen</b>	<b>3.213-</b>	<b>4.300-</b>	<b>4.500-</b>	<b>4.500-</b>	<b>4.500-</b>	<b>4.500-</b>
28 + Erträge aus internen Leistungsbeziehungen (48)	0	0	0	0	0	0
29 - Aufwendungen aus internen Leistungsbeziehungen (58)	0	0	0	0	0	0
<b>30 = Ergebnis (= Zeilen 27,28 und 29)</b>	<b>3.213-</b>	<b>4.300-</b>	<b>4.500-</b>	<b>4.500-</b>	<b>4.500-</b>	<b>4.500-</b>

**Teilhaushalt 2024**

Produktbereich 55 Natur- und Landschaftspflege  
 Produktgruppe 551 Öffentliches Grün / Landschaftsbau  
 Produkt 551000 **Grünanlagen**

**Teilfinanzplan - A. Zahlungsübersicht**

Ein- und Auszahlungsarten	Ergebnis 2022 1	Ansatz 2023 2	Ansatz 2024 3	Verpfl. Erm. 4	Planung 2025 5	Planung 2026 6	Planung 2027 7
<b>Einzahlungen aus laufender Verwaltungstätigkeit</b>							
1 Steuern und ähnliche Abgaben (60)	0	0	0	0	0	0	0
2 + Zuwendungen und allg. Umlagen (61)	0	0	0	0	0	0	0
3 + Sonstige Transfereinzahlungen (62)	0	0	0	0	0	0	0
4 + Öffentlich-rechtliche Leistungsentgelte (63)	0	0	0	0	0	0	0
5 + Privatrechtliche Leistungsentgelte (641,642,646)	0	100	100	0	100	100	100
6 + Kostenerstattungen,Kostenumlagen (648)	0	0	0	0	0	0	0
7 + Sonstige Einzahlungen (65)	0	0	0	0	0	0	0
8 + Zinsen und sonstige Finanzeinzahlungen (66)	0	0	0	0	0	0	0
<b>9 = Einzahlungen aus laufender Verwaltungstätigkeit (= Zeilen 1 bis 8)</b>	0	100	100	0	100	100	100
<b>Auszahlungen aus laufender Verwaltungstätigkeit</b>							
10 Personalauszahlungen (70)	2.254	2.500	2.700	0	2.700	2.700	2.700
11 + Versorgungsauszahlungen (71)	0	0	0	0	0	0	0
12 + Auszahlungen für Sach- und Dienstleistungen (72)	836	1.600	1.600	0	1.600	1.600	1.600
13 + Zinsen und sonstige Finanzauszahlungen (75)	0	0	0	0	0	0	0
14 + Transferauszahlungen (73)	0	0	0	0	0	0	0
15 + Sonstige Auszahlungen (74)	0	0	0	0	0	0	0
<b>16 = Auszahlungen aus laufender Verwaltungstätigkeit (= Zeilen 10 bis 15)</b>	3.090	4.100	4.300	0	4.300	4.300	4.300
<b>17 = Saldo aus laufender Verwaltungs- tätigkeit (= Zeilen 9 und 16)</b>	3.090-	4.000-	4.200-	0	4.200-	4.200-	4.200-

**Teilhaushalt 2024**

Produktbereich 55 Natur- und Landschaftspflege  
 Produktgruppe 551 Öffentliches Grün / Landschaftsbau  
 Produkt 551000 Grünanlagen

**Teilfinanzplan - A. Zahlungsübersicht**

Ein- und Auszahlungsarten	Ergebnis 2022 1	Ansatz 2023 2	Ansatz 2024 3	Verpfl. Erm. 4	Planung 2025 5	Planung 2026 6	Planung 2027 7
<b>Einzahlungen aus Investitionstätigkeit</b>							
18 aus Zuweisungen und Zuschüssen Inv. und Inv.Förderungsmaßnahmen (681)	0	0	0	0	0	0	0
19 aus der Veräußerung von Grundstücken und Gebäuden (682)	0	0	0	0	0	0	0
20 aus der Veräußerung von beweglichem Anlagevermögen (683)	0	0	0	0	0	0	0
21 aus Veräußerung v. Finanzanlagen (684)	0	0	0	0	0	0	0
22 aus der Abwicklung von Baumaßn. (685)	0	0	0	0	0	0	0
23 aus Rückflüssen (a.Investitionen u. Inv. Förderungsmaßnahmen Dritter) (686)	0	0	0	0	0	0	0
24 aus Beiträgen u. ä. Entgelten (688)	0	0	0	0	0	0	0
25 sonstige Investitionseinzahlungen (687,689)	0	0	0	0	0	0	0
<b>26 = Summe der investiven Einzahlungen (= Zeilen 18 bis 25)</b>	0	0	0	0	0	0	0
<b>Auszahlungen aus Investitionstätigkeit</b>							
27 für Zuweisungen und Zuschüssen f. Inv. und Inv.Förderungsmaßnahmen (781)	0	0	0	0	0	0	0
28 für den Erwerb von Grundstücken und Gebäuden (782)	0	0	0	0	0	0	0
29 für den Erwerb von beweglichem Anlagevermögen (783)	1.255	0	0	0	0	0	0
30 für den Erwerb von Finanzanlagen (784)	0	0	0	0	0	0	0
31 für Baumaßnahmen (785)	0	0	0	0	0	0	0
32 für die Gewährung von Ausleihungen (für Investitionen und Investitionsförderungsmaßnahmen Dritter) (786)	0	0	0	0	0	0	0
33 Sonstige Investitionsauszahlungen (787,788,789)	0	0	0	0	0	0	0
<b>34 = Summe der investiven Auszahlungen (= Zeilen 27 bis 33)</b>	1.255	0	0	0	0	0	0
<b>35 = Saldo der Investitionstätigkeit (= Zeilen 26 und 34)</b>	1.255-	0	0	0	0	0	0

**Teilhaushalt 2024**

Produktbereich 55 Natur- und Landschaftspflege  
 Produktgruppe 551 Öffentliches Grün / Landschaftsbau  
 Produkt 551000 **Grünanlagen**

**Teilfinanzplan - A. Zahlungsübersicht**

35a = Einzahlungen aus fremden Finanzmitteln	0	-----	-----	-----	-----	-----	-----
35b = Auszahlungen aus fremden Finanzmitteln	0	-----	-----	-----	-----	-----	-----
<b>35c = Saldo aus fremden Finanzmitteln</b>	<b>0</b>	-----	-----	-----	-----	-----	-----
<b>36 = Finanzmittelüberschuss/-fehlbetrag</b>	<b>4.345-</b>	<b>4.000-</b>	<b>4.200-</b>	<b>0</b>	<b>4.200-</b>	<b>4.200-</b>	<b>4.200-</b>
37 + Aufnahme v. Krediten f. Investitionen und Investitionsförderungsmaßn. (692)	0	0	0	0	0	0	0
38 + Einzahlungen aus Rückflüssen von Darlehen aus Anlage liquider Mittel (695)	0	0	0	0	0	0	0
39 - Tilgungv. Krediten f. Investitionen und Investitionsförderungsmaßn. (792)	0	0	0	0	0	0	0
40 - Auszahlungen aus Gewährung von Darlehen zur Anlage liquider Mittel (795)	0	0	0	0	0	0	0
41 = Saldo aus Finanzierungstätigkeit	0	0	0	0	0	0	0

**Teilhaushalt 2024**

Produktbereich 55 Natur- und Landschaftspflege  
 Produktgruppe 551 Öffentliches Grün / Landschaftsbau  
 Produkt 551000 **Grünanlagen**

**Teilfinanzplan - B. Planung einzelner Investitionsmaßnahmen**

Investitionsmaßnahmen	Ergebnis 2022	Ansatz 2023	<b>Ansatz 2024</b>	Planung 2025	Planung 2026	Planung 2027	bisher be- reitetgestellt
	1	2	<b>Verpfl.Er gesamt 3</b>	Verpfl.Erm. 2025 4	Verpfl.Erm. 2026 5	Verpfl.Erm. 2027 6	Gesamt Einz./Ausz. 7
<b>Investitionsmaßnahmen unterhalb der festgesetzten Wertgrenzen</b>							
Summe der investiven Einzahlungen	0	0	<b>0</b> -	0 -	0 -	0 -	0 0
Summe der investiven Auszahlungen	0	0	<b>0</b> 0	0 0	0 0	0 0	0 0
<b>Saldo</b> (Einzahlungen ./ Auszahlungen)	0	0	<b>0</b> -	0 -	0 -	0 -	0 0

**Teilhaushalt 2024**

Produktbereich	55	Natur- und Landschaftspflege
Produktgruppe	551	Öffentliches Grün / Landschaftsbau
<b>Produkt</b>	<b>551001</b>	<b>Kinderspielplätze</b>

**Allgemeine Angaben**

<b>zuständiger Fachbereich</b>	4000 Amt für Technik
<b>verantwortlich</b>	Sabine Rüder
<b>Beschreibung</b>	Bau und Unterhaltung von öffentlichen Kinderspielplätzen inkl. Sportplätzen, die nicht als Sportplätze für den Punktspielbetrieb genutzt werden
<b>Auftragsgrundlage</b>	freiwillige Leistung Landesbauordnung Kinderspielplatzgesetz
<b>Zielgruppe</b>	Kinder und Jugendliche sowie deren Eltern
<b>Ziele</b>	Gewährleistung eines verkehrssicheren Zustandes der Spielplätze



**Teilhaushalt 2024**

Produktbereich 55 Natur- und Landschaftspflege  
 Produktgruppe 551 Öffentliches Grün / Landschaftsbau  
 Produkt 551001 Kinderspielplätze

**Teilergebnisplan**

Ertrags- und Aufwandsarten	Ergebnis 2022 1	Ansatz 2023 2	Ansatz 2024 3	Planung 2025 4	Planung 2026 5	Planung 2027 6
1 Steuern und ähnliche Abgaben (40)	0	0	0	0	0	0
2 + Zuwendungen und allgemeine Umlagen (41)	31	0	0	0	0	0
3 + Sonstige Transfererträge (42)	0	0	0	0	0	0
4 + Öffentlich-rechtliche Leistungsentgelte (43)	0	0	0	0	0	0
5 + Privatrechtliche Leistungsentgelte (441,442,446)	0	100	100	100	100	100
6 + Kostenerstattungen und Kostenumlagen (448)	0	0	0	0	0	0
7 + Sonstige ordentliche Erträge (45)	0	0	0	0	0	0
8 + Aktivierte Eigenleistungen (471)	0	0	0	0	0	0
9 +/- Bestandsveränderungen (472)	0	0	0	0	0	0
<b>10 = Ordentliche Erträge (= Zeilen 1 bis 9)</b>	<b>31</b>	<b>100</b>	<b>100</b>	<b>100</b>	<b>100</b>	<b>100</b>
11 Personalaufwendungen (50)	761	900	900	900	900	900
12 + Versorgungsaufwendungen (51)	24	100	100	100	100	100
13 + Aufwendungen für Sach- und Dienstleistungen (52)	2.193	3.600	3.600	3.600	3.600	3.600
14 + Bilanzielle Abschreibungen (57)	870	900	1.600	1.600	1.600	1.600
15 + Transferaufwendungen (53)	0	0	0	0	0	0
16 + Sonstige ordentliche Aufwendungen (54)	3	0	0	0	0	0
17 davon Verfügungsmittel (54293)	0	0	0	0	0	0
<b>18 = Ordentliche Aufwendungen (= Zeilen 11 bis 16)</b>	<b>3.851</b>	<b>5.500</b>	<b>6.200</b>	<b>6.200</b>	<b>6.200</b>	<b>6.200</b>
<b>19 = Ergebnis der lfd. Verwaltungstätigkeit (= Zeilen 10 und 18)</b>	<b>3.820-</b>	<b>5.400-</b>	<b>6.100-</b>	<b>6.100-</b>	<b>6.100-</b>	<b>6.100-</b>
20 + Finanzerträge (46)	0	0	0	0	0	0
21 - Zinsen und sonstige Finanzaufwendungen (55)	0	0	0	0	0	0
<b>22 = Finanzergebnis (=Zeilen 20 und 21)</b>	<b>0</b>	<b>0</b>	<b>0</b>	<b>0</b>	<b>0</b>	<b>0</b>
<b>23 = Ordentliches Ergebnis (= Zeilen 19 und 22)</b>	<b>3.820-</b>	<b>5.400-</b>	<b>6.100-</b>	<b>6.100-</b>	<b>6.100-</b>	<b>6.100-</b>
24 + Außerordentliche Erträge (49)	0	0	0	0	0	0
25 - Außerordentliche Aufwendungen (59)	0	0	0	0	0	0
<b>26 = Außerordentliches Ergebnis (= Zeilen 24 und 25)</b>	<b>0</b>	<b>0</b>	<b>0</b>	<b>0</b>	<b>0</b>	<b>0</b>
<b>27 = Ergebnis vor Berücksichtigung der internen Leistungsbeziehungen</b>	<b>3.820-</b>	<b>5.400-</b>	<b>6.100-</b>	<b>6.100-</b>	<b>6.100-</b>	<b>6.100-</b>
28 + Erträge aus internen Leistungsbeziehungen (48)	0	0	0	0	0	0
29 - Aufwendungen aus internen Leistungsbeziehungen (58)	500	500	500	500	500	500
<b>30 = Ergebnis (= Zeilen 27,28 und 29)</b>	<b>4.320-</b>	<b>5.900-</b>	<b>6.600-</b>	<b>6.600-</b>	<b>6.600-</b>	<b>6.600-</b>

**Teilhaushalt 2024**

Produktbereich 55 Natur- und Landschaftspflege  
 Produktgruppe 551 Öffentliches Grün / Landschaftsbau  
 Produkt 551001 Kinderspielplätze

**Teilfinanzplan - A. Zahlungsübersicht**

Ein- und Auszahlungsarten	Ergebnis 2022	Ansatz 2023	Ansatz 2024	Verpfl. Erm.	Planung 2025	Planung 2026	Planung 2027
	1	2	3	4	5	6	7
<b>Einzahlungen aus laufender Verwaltungstätigkeit</b>							
1 Steuern und ähnliche Abgaben (60)	0	0	0	0	0	0	0
2 + Zuwendungen und allg. Umlagen (61)	0	0	0	0	0	0	0
3 + Sonstige Transfereinzahlungen (62)	0	0	0	0	0	0	0
4 + Öffentlich-rechtliche Leistungsentgelte (63)	0	0	0	0	0	0	0
5 + Privatrechtliche Leistungsentgelte (641,642,646)	0	100	100	0	100	100	100
6 + Kostenerstattungen,Kostenumlagen (648)	0	0	0	0	0	0	0
7 + Sonstige Einzahlungen (65)	0	0	0	0	0	0	0
8 + Zinsen und sonstige Finanzeinzahlungen (66)	0	0	0	0	0	0	0
<b>9 = Einzahlungen aus laufender Verwaltungstätigkeit (= Zeilen 1 bis 8)</b>	0	100	100	0	100	100	100
<b>Auszahlungen aus laufender Verwaltungstätigkeit</b>							
10 Personalauszahlungen (70)	785	1.000	1.000	0	1.000	1.000	1.000
11 + Versorgungsauszahlungen (71)	0	0	0	0	0	0	0
12 + Auszahlungen für Sach- und Dienstleistungen (72)	2.193	3.600	3.600	0	3.600	3.600	3.600
13 + Zinsen und sonstige Finanzauszahlungen (75)	0	0	0	0	0	0	0
14 + Transferauszahlungen (73)	0	0	0	0	0	0	0
15 + Sonstige Auszahlungen (74)	0	0	0	0	0	0	0
<b>16 = Auszahlungen aus laufender Verwaltungstätigkeit (= Zeilen 10 bis 15)</b>	2.978	4.600	4.600	0	4.600	4.600	4.600
<b>17 = Saldo aus laufender Verwaltungs- tätigkeit (= Zeilen 9 und 16)</b>	2.978-	4.500-	4.500-	0	4.500-	4.500-	4.500-

**Teilhaushalt 2024**

Produktbereich 55 Natur- und Landschaftspflege  
 Produktgruppe 551 Öffentliches Grün / Landschaftsbau  
 Produkt 551001 Kinderspielplätze

**Teilfinanzplan - A. Zahlungsübersicht**

Ein- und Auszahlungsarten	Ergebnis 2022 1	Ansatz 2023 2	Ansatz 2024 3	Verpfl. Erm. 4	Planung 2025 5	Planung 2026 6	Planung 2027 7
<b>Einzahlungen aus Investitionstätigkeit</b>							
18 aus Zuweisungen und Zuschüssen Inv. und Inv.Förderungsmaßnahmen (681)	3.000	0	0	0	0	0	0
19 aus der Veräußerung von Grundstücken und Gebäuden (682)	0	0	0	0	0	0	0
20 aus der Veräußerung von beweglichem Anlagevermögen (683)	0	0	0	0	0	0	0
21 aus Veräußerung v. Finanzanlagen (684)	0	0	0	0	0	0	0
22 aus der Abwicklung von Baumaßn. (685)	0	0	0	0	0	0	0
23 aus Rückflüssen (a.Investitionen u. Inv. Förderungsmaßnahmen Dritter) (686)	0	0	0	0	0	0	0
24 aus Beiträgen u. ä. Entgelten (688)	0	0	0	0	0	0	0
25 sonstige Investitionseinzahlungen (687,689)	0	0	0	0	0	0	0
<b>26 = Summe der investiven Einzahlungen (= Zeilen 18 bis 25)</b>	3.000	0	0	0	0	0	0
<b>Auszahlungen aus Investitionstätigkeit</b>							
27 für Zuweisungen und Zuschüssen f. Inv. und Inv.Förderungsmaßnahmen (781)	0	0	0	0	0	0	0
28 für den Erwerb von Grundstücken und Gebäuden (782)	0	0	0	0	0	0	0
29 für den Erwerb von beweglichem Anlagevermögen (783)	3.757	5.800	1.500	0	0	0	0
30 für den Erwerb von Finanzanlagen (784)	0	0	0	0	0	0	0
31 für Baumaßnahmen (785)	0	0	0	0	0	0	0
32 für die Gewährung von Ausleihungen (für Investitionen und Investitionsförderungsmaßnahmen Dritter) (786)	0	0	0	0	0	0	0
33 Sonstige Investitionsauszahlungen (787,788,789)	0	0	0	0	0	0	0
<b>34 = Summe der investiven Auszahlungen (= Zeilen 27 bis 33)</b>	3.757	5.800	1.500	0	0	0	0
<b>35 = Saldo der Investitionstätigkeit (= Zeilen 26 und 34)</b>	757-	5.800-	1.500-	0	0	0	0

**Teilhaushalt 2024**

Produktbereich 55 Natur- und Landschaftspflege  
 Produktgruppe 551 Öffentliches Grün / Landschaftsbau  
 Produkt 551001 Kinderspielplätze

**Teilfinanzplan - A. Zahlungsübersicht**

35a = Einzahlungen aus fremden Finanzmitteln	0	-----	-----	-----	-----	-----	-----
35b = Auszahlungen aus fremden Finanzmitteln	0	-----	-----	-----	-----	-----	-----
<b>35c = Saldo aus fremden Finanzmitteln</b>	<b>0</b>	-----	-----	-----	-----	-----	-----
<b>36 = Finanzmittelüberschuss/-fehlbetrag</b>	<b>3.735-</b>	<b>10.300-</b>	<b>6.000-</b>	<b>0</b>	<b>4.500-</b>	<b>4.500-</b>	<b>4.500-</b>
37 + Aufnahme v. Krediten f. Investitionen und Investitionsförderungsmaßn. (692)	0	0	0	0	0	0	0
38 + Einzahlungen aus Rückflüssen von Darlehen aus Anlage liquider Mittel (695)	0	0	0	0	0	0	0
39 - Tilgungv. Krediten f. Investitionen und Investitionsförderungsmaßn. (792)	0	0	0	0	0	0	0
40 - Auszahlungen aus Gewährung von Darlehen zur Anlage liquider Mittel (795)	0	0	0	0	0	0	0
41 = Saldo aus Finanzierungstätigkeit	0	0	0	0	0	0	0

**Teilhaushalt 2024**

Produktbereich 55 Natur- und Landschaftspflege  
 Produktgruppe 551 Öffentliches Grün / Landschaftsbau  
 Produkt 551001 **Kinderspielplätze**

**Teilfinanzplan - B. Planung einzelner Investitionsmaßnahmen**

Investitionsmaßnahmen	Ergebnis 2022	Ansatz 2023	<b>Ansatz 2024</b>	Planung 2025	Planung 2026	Planung 2027	bisher be- reitetgestellt
	1	2	<b>Verpfl.Er gesamt</b>	Verpfl.Erm. 2025	Verpfl.Erm. 2026	Verpfl.Erm. 2027	Gesamt Einz./Ausz.
			3	4	5	6	7
<b>Investitionsmaßnahmen unterhalb der festgesetzten Wertgrenzen</b>							
Summe der investiven Einzahlungen	0	0	<b>0</b>	0	0	0	0
			-	-	-	-	0
Summe der investiven Auszahlungen	3.398	5.800	<b>1.500</b>	0	0	0	9.198
			<b>0</b>	0	0	0	10.698
<b>Saldo</b> (Einzahlungen ./ Auszahlungen)	3.398-	5.800-	<b>1.500-</b>	0	0	0	9.198-
			-	-	-	-	10.698-

**Teilhaushalt 2024**

Produktbereich	55	Natur- und Landschaftspflege
Produktgruppe	553	Friedhofs- und Bestattungswesen
<b>Produkt</b>	<b>553000</b>	<b>Bestattungswesen</b>

---

**Allgemeine Angaben**

**zuständiger Fachbereich** 3000 Ordnungsamt

**verantwortlich** Katharina Ecke

**Teilhaushalt 2024**

Produktbereich 55 Natur- und Landschaftspflege  
 Produktgruppe 553 Friedhofs- und Bestattungswesen  
 Produkt 553000 Bestattungswesen

**Teilergebnisplan**

Ertrags- und Aufwandsarten	Ergebnis 2022 1	Ansatz 2023 2	Ansatz 2024 3	Planung 2025 4	Planung 2026 5	Planung 2027 6
1 Steuern und ähnliche Abgaben (40)	0	0	0	0	0	0
2 + Zuwendungen und allgemeine Umlagen (41)	0	0	0	0	0	0
3 + Sonstige Transfererträge (42)	0	0	0	0	0	0
4 + Öffentlich-rechtliche Leistungsentgelte (43)	0	0	0	0	0	0
5 + Privatrechtliche Leistungsentgelte (441,442,446)	0	100	100	100	100	100
6 + Kostenerstattungen und Kostenumlagen (448)	0	0	0	0	0	0
7 + Sonstige ordentliche Erträge (45)	0	0	0	0	0	0
8 + Aktivierte Eigenleistungen (471)	0	0	0	0	0	0
9 +/- Bestandsveränderungen (472)	0	0	0	0	0	0
<b>10 = Ordentliche Erträge (= Zeilen 1 bis 9)</b>	<b>0</b>	<b>100</b>	<b>100</b>	<b>100</b>	<b>100</b>	<b>100</b>
11 Personalaufwendungen (50)	0	0	0	0	0	0
12 + Versorgungsaufwendungen (51)	0	0	0	0	0	0
13 + Aufwendungen für Sach- und Dienstleistungen (52)	0	0	0	0	0	0
14 + Bilanzielle Abschreibungen (57)	0	0	0	0	0	0
15 + Transferaufwendungen (53)	0	1.700	1.700	1.700	1.700	1.700
16 + Sonstige ordentliche Aufwendungen (54)	0	0	0	0	0	0
17 davon Verfügungsmittel (54293)	0	0	0	0	0	0
<b>18 = Ordentliche Aufwendungen (= Zeilen 11 bis 16)</b>	<b>0</b>	<b>1.700</b>	<b>1.700</b>	<b>1.700</b>	<b>1.700</b>	<b>1.700</b>
<b>19 = Ergebnis der lfd. Verwaltungstätigkeit (= Zeilen 10 und 18)</b>	<b>0</b>	<b>1.600-</b>	<b>1.600-</b>	<b>1.600-</b>	<b>1.600-</b>	<b>1.600-</b>
20 + Finanzerträge (46)	0	0	0	0	0	0
21 - Zinsen und sonstige Finanzaufwendungen (55)	0	0	0	0	0	0
<b>22 = Finanzergebnis (=Zeilen 20 und 21)</b>	<b>0</b>	<b>0</b>	<b>0</b>	<b>0</b>	<b>0</b>	<b>0</b>
<b>23 = Ordentliches Ergebnis (= Zeilen 19 und 22)</b>	<b>0</b>	<b>1.600-</b>	<b>1.600-</b>	<b>1.600-</b>	<b>1.600-</b>	<b>1.600-</b>
24 + Außerordentliche Erträge (49)	0	0	0	0	0	0
25 - Außerordentliche Aufwendungen (59)	0	0	0	0	0	0
<b>26 = Außerordentliches Ergebnis (= Zeilen 24 und 25)</b>	<b>0</b>	<b>0</b>	<b>0</b>	<b>0</b>	<b>0</b>	<b>0</b>
<b>27 = Ergebnis vor Berücksichtigung der internen Leistungsbeziehungen</b>	<b>0</b>	<b>1.600-</b>	<b>1.600-</b>	<b>1.600-</b>	<b>1.600-</b>	<b>1.600-</b>
28 + Erträge aus internen Leistungsbeziehungen (48)	0	0	0	0	0	0
29 - Aufwendungen aus internen Leistungsbeziehungen (58)	0	0	0	0	0	0
<b>30 = Ergebnis (= Zeilen 27,28 und 29)</b>	<b>0</b>	<b>1.600-</b>	<b>1.600-</b>	<b>1.600-</b>	<b>1.600-</b>	<b>1.600-</b>

**Teilhaushalt 2024**

Produktbereich 55 Natur- und Landschaftspflege  
 Produktgruppe 553 Friedhofs- und Bestattungswesen  
 Produkt 553000 **Bestattungswesen**

**Teilfinanzplan - A. Zahlungsübersicht**

Ein- und Auszahlungsarten	Ergebnis 2022 1	Ansatz 2023 2	Ansatz 2024 3	Verpfl. Erm. 4	Planung 2025 5	Planung 2026 6	Planung 2027 7
<b>Einzahlungen aus laufender Verwaltungstätigkeit</b>							
1 Steuern und ähnliche Abgaben (60)	0	0	0	0	0	0	0
2 + Zuwendungen und allg. Umlagen (61)	0	0	0	0	0	0	0
3 + Sonstige Transfereinzahlungen (62)	0	0	0	0	0	0	0
4 + Öffentlich-rechtliche Leistungsentgelte (63)	0	0	0	0	0	0	0
5 + Privatrechtliche Leistungsentgelte (641,642,646)	0	100	100	0	100	100	100
6 + Kostenerstattungen,Kostenumlagen (648)	0	0	0	0	0	0	0
7 + Sonstige Einzahlungen (65)	0	0	0	0	0	0	0
8 + Zinsen und sonstige Finanzeinzahlungen (66)	0	0	0	0	0	0	0
<b>9 = Einzahlungen aus laufender Verwaltungstätigkeit (= Zeilen 1 bis 8)</b>	0	100	100	0	100	100	100
<b>Auszahlungen aus laufender Verwaltungstätigkeit</b>							
10 Personalauszahlungen (70)	0	0	0	0	0	0	0
11 + Versorgungsauszahlungen (71)	0	0	0	0	0	0	0
12 + Auszahlungen für Sach- und Dienstleistungen (72)	0	0	0	0	0	0	0
13 + Zinsen und sonstige Finanzauszahlungen (75)	0	0	0	0	0	0	0
14 + Transferauszahlungen (73)	0	1.700	1.700	0	1.700	1.700	1.700
15 + Sonstige Auszahlungen (74)	0	0	0	0	0	0	0
<b>16 = Auszahlungen aus laufender Verwaltungstätigkeit (= Zeilen 10 bis 15)</b>	0	1.700	1.700	0	1.700	1.700	1.700
<b>17 = Saldo aus laufender Verwaltungs- tätigkeit (= Zeilen 9 und 16)</b>	0	1.600-	1.600-	0	1.600-	1.600-	1.600-



**Teilhaushalt 2024**

Produktbereich 55 Natur- und Landschaftspflege  
 Produktgruppe 553 Friedhofs- und Bestattungswesen  
 Produkt 553000 Bestattungswesen

**Teilfinanzplan - A. Zahlungsübersicht**

Ein- und Auszahlungsarten	Ergebnis 2022 1	Ansatz 2023 2	Ansatz 2024 3	Verpfl. Erm. 4	Planung 2025 5	Planung 2026 6	Planung 2027 7
<b>Einzahlungen aus Investitionstätigkeit</b>							
18 aus Zuweisungen und Zuschüssen Inv. und Inv.Förderungsmaßnahmen (681)	0	0	0	0	0	0	0
19 aus der Veräußerung von Grundstücken und Gebäuden (682)	0	0	0	0	0	0	0
20 aus der Veräußerung von beweglichem Anlagevermögen (683)	0	0	0	0	0	0	0
21 aus Veräußerung v. Finanzanlagen (684)	0	0	0	0	0	0	0
22 aus der Abwicklung von Baumaßn. (685)	0	0	0	0	0	0	0
23 aus Rückflüssen (a.Investitionen u. Inv. Förderungsmaßnahmen Dritter) (686)	0	0	0	0	0	0	0
24 aus Beiträgen u. ä. Entgelten (688)	0	0	0	0	0	0	0
25 sonstige Investitionseinzahlungen (687,689)	0	0	0	0	0	0	0
<b>26 = Summe der investiven Einzahlungen (= Zeilen 18 bis 25)</b>	0	0	0	0	0	0	0
<b>Auszahlungen aus Investitionstätigkeit</b>							
27 für Zuweisungen und Zuschüssen f. Inv. und Inv.Förderungsmaßnahmen (781)	0	0	0	0	0	0	0
28 für den Erwerb von Grundstücken und Gebäuden (782)	0	0	0	0	0	0	0
29 für den Erwerb von beweglichem Anlagevermögen (783)	0	0	0	0	0	0	0
30 für den Erwerb von Finanzanlagen (784)	0	0	0	0	0	0	0
31 für Baumaßnahmen (785)	0	0	0	0	0	0	0
32 für die Gewährung von Ausleihungen (für Investitionen und Investitionsförderungsmaßnahmen Dritter) (786)	0	0	0	0	0	0	0
33 Sonstige Investitionsauszahlungen (787,788,789)	0	0	0	0	0	0	0
<b>34 = Summe der investiven Auszahlungen (= Zeilen 27 bis 33)</b>	0	0	0	0	0	0	0
<b>35 = Saldo der Investitionstätigkeit (= Zeilen 26 und 34)</b>	0	0	0	0	0	0	0

**Teilhaushalt 2024**

Produktbereich 55 Natur- und Landschaftspflege  
 Produktgruppe 553 Friedhofs- und Bestattungswesen  
 Produkt 553000 **Bestattungswesen**

**Teilfinanzplan - A. Zahlungsübersicht**

35a = Einzahlungen aus fremden Finanzmitteln	0	-----	-----	-----	-----	-----	-----
35b = Auszahlungen aus fremden Finanzmitteln	0	-----	-----	-----	-----	-----	-----
<b>35c = Saldo aus fremden Finanzmitteln</b>	<b>0</b>	-----	-----	-----	-----	-----	-----
<b>36 = Finanzmittelüberschuss/-fehlbetrag</b>	<b>0</b>	<b>1.600-</b>	<b>1.600-</b>	<b>0</b>	<b>1.600-</b>	<b>1.600-</b>	<b>1.600-</b>
37 + Aufnahme v. Krediten f. Investitionen und Investitionsförderungsmaßn. (692)	0	0	0	0	0	0	0
38 + Einzahlungen aus Rückflüssen von Darlehen aus Anlage liquider Mittel (695)	0	0	0	0	0	0	0
39 - Tilgungv. Krediten f. Investitionen und Investitionsförderungsmaßn. (792)	0	0	0	0	0	0	0
40 - Auszahlungen aus Gewährung von Darlehen zur Anlage liquider Mittel (795)	0	0	0	0	0	0	0
41 = Saldo aus Finanzierungstätigkeit	0	0	0	0	0	0	0

**Teilhaushalt 2024**

Produktbereich 55 Natur- und Landschaftspflege  
 Produktgruppe 553 Friedhofs- und Bestattungswesen  
 Produkt 553000 **Bestattungswesen**

**Teilfinanzplan - B. Planung einzelner Investitionsmaßnahmen**

Investitionsmaßnahmen	Ergebnis 2022	Ansatz 2023	<b>Ansatz 2024</b>	Planung 2025	Planung 2026	Planung 2027	bisher be- reitetgestellt
	1	2	<b>Verpfl.Er gesamt 3</b>	Verpfl.Erm. 2025 4	Verpfl.Erm. 2026 5	Verpfl.Erm. 2027 6	Gesamt Einz./Ausz. 7
<b>Investitionsmaßnahmen unterhalb der festgesetzten Wertgrenzen</b>							
Summe der investiven Einzahlungen	0	0	<b>0</b> -	0 -	0 -	0 -	0 0
Summe der investiven Auszahlungen	0	0	<b>0</b> 0	0 0	0 0	0 0	0 0
<b>Saldo</b> (Einzahlungen ./ Auszahlungen)	0	0	<b>0</b> -	0 -	0 -	0 -	0 0

**Teilhaushalt 2024**

Produktbereich	56	Umweltschutz
Produktgruppe	561	Umweltschutzmaßnahmen
<b>Produkt</b>	<b>561000</b>	<b>Kommunale Klimaplanung nach EWKG</b>

---

**Allgemeine Angaben**

<b>zuständiger Fachbereich</b>	3000 Ordnungsamt
<b>verantwortlich</b>	Franziska Möding
<b>Beschreibung</b>	Kommunale Wärmeplanung nach Energiewende- und Klimaschutzgesetz
<b>Auftragsgrundlage</b>	Umsetzung von gesetzlichen Vorgaben.
<b>Zielgruppe</b>	Kommunale Liegenschaften und sonstige Bereiche.
<b>Ziele</b>	Strukturierung von möglichem Energieeinsparungspotential im kommunalen Bereich.

**Teilhaushalt 2024**

Produktbereich 56 Umweltschutz  
 Produktgruppe 561 Umweltschutzmaßnahmen  
 Produkt 561000 **Kommunale Klimaplanung nach EWKG**

**Teilergebnisplan**

Ertrags- und Aufwandsarten	Ergebnis 2022 1	Ansatz 2023 2	Ansatz 2024 3	Planung 2025 4	Planung 2026 5	Planung 2027 6
1 Steuern und ähnliche Abgaben (40)	0	0	0	0	0	0
2 + Zuwendungen und allgemeine Umlagen (41)	0	0	27.000	0	0	0
3 + Sonstige Transfererträge (42)	0	0	0	0	0	0
4 + Öffentlich-rechtliche Leistungsentgelte (43)	0	0	0	0	0	0
5 + Privatrechtliche Leistungsentgelte (441,442,446)	0	0	0	0	0	0
6 + Kostenerstattungen und Kostenumlagen (448)	0	0	0	0	0	0
7 + Sonstige ordentliche Erträge (45)	0	0	0	0	0	0
8 + Aktivierte Eigenleistungen (471)	0	0	0	0	0	0
9 +/- Bestandsveränderungen (472)	0	0	0	0	0	0
<b>10 = Ordentliche Erträge (= Zeilen 1 bis 9)</b>	0	0	27.000	0	0	0
11 Personalaufwendungen (50)	0	0	0	0	0	0
12 + Versorgungsaufwendungen (51)	0	0	0	0	0	0
13 + Aufwendungen für Sach- und Dienstleistungen (52)	0	0	0	0	0	0
14 + Bilanzielle Abschreibungen (57)	0	0	0	0	0	0
15 + Transferaufwendungen (53)	0	0	0	0	0	0
16 + Sonstige ordentliche Aufwendungen (54)	0	0	30.000	0	0	0
17 davon Verfügungsmittel (54293)	0	0	0	0	0	0
<b>18 = Ordentliche Aufwendungen (= Zeilen 11 bis 16)</b>	0	0	30.000	0	0	0
<b>19 = Ergebnis der lfd. Verwaltungstätigkeit (= Zeilen 10 und 18)</b>	0	0	3.000-	0	0	0
20 + Finanzerträge (46)	0	0	0	0	0	0
21 - Zinsen und sonstige Finanzaufwendungen (55)	0	0	0	0	0	0
<b>22 = Finanzergebnis (=Zeilen 20 und 21)</b>	0	0	0	0	0	0
<b>23 = Ordentliches Ergebnis (= Zeilen 19 und 22)</b>	0	0	3.000-	0	0	0
24 + Außerordentliche Erträge (49)	0	0	0	0	0	0
25 - Außerordentliche Aufwendungen (59)	0	0	0	0	0	0
<b>26 = Außerordentliches Ergebnis (= Zeilen 24 und 25)</b>	0	0	0	0	0	0
<b>27 = Ergebnis vor Berücksichtigung der internen Leistungsbeziehungen</b>	0	0	3.000-	0	0	0
28 + Erträge aus internen Leistungsbeziehungen (48)	0	0	0	0	0	0
29 - Aufwendungen aus internen Leistungsbeziehungen (58)	0	0	0	0	0	0
<b>30 = Ergebnis (= Zeilen 27,28 und 29)</b>	0	0	3.000-	0	0	0

**Teilhaushalt 2024**

Produktbereich 56 Umweltschutz  
 Produktgruppe 561 Umweltschutzmaßnahmen  
 Produkt 561000 **Kommunale Klimaplanung nach EWKG**

**Teilfinanzplan - A. Zahlungsübersicht**

Ein- und Auszahlungsarten	Ergebnis 2022 1	Ansatz 2023 2	Ansatz 2024 3	Verpfl. Erm. 4	Planung 2025 5	Planung 2026 6	Planung 2027 7
<b>Einzahlungen aus laufender Verwaltungstätigkeit</b>							
1 Steuern und ähnliche Abgaben (60)	0	0	0	0	0	0	0
2 + Zuwendungen und allg. Umlagen (61)	0	0	27.000	0	0	0	0
3 + Sonstige Transfereinzahlungen (62)	0	0	0	0	0	0	0
4 + Öffentlich-rechtliche Leistungsentgelte (63)	0	0	0	0	0	0	0
5 + Privatrechtliche Leistungsentgelte (641,642,646)	0	0	0	0	0	0	0
6 + Kostenerstattungen,Kostenumlagen (648)	0	0	0	0	0	0	0
7 + Sonstige Einzahlungen (65)	0	0	0	0	0	0	0
8 + Zinsen und sonstige Finanzeinzahlungen (66)	0	0	0	0	0	0	0
<b>9 = Einzahlungen aus laufender Verwaltungstätigkeit (= Zeilen 1 bis 8)</b>	0	0	27.000	0	0	0	0
<b>Auszahlungen aus laufender Verwaltungstätigkeit</b>							
10 Personalauszahlungen (70)	0	0	0	0	0	0	0
11 + Versorgungsauszahlungen (71)	0	0	0	0	0	0	0
12 + Auszahlungen für Sach- und Dienstleistungen (72)	0	0	0	0	0	0	0
13 + Zinsen und sonstige Finanzauszahlungen (75)	0	0	0	0	0	0	0
14 + Transferauszahlungen (73)	0	0	0	0	0	0	0
15 + Sonstige Auszahlungen (74)	0	0	30.000	0	0	0	0
<b>16 = Auszahlungen aus laufender Verwaltungstätigkeit (= Zeilen 10 bis 15)</b>	0	0	30.000	0	0	0	0
<b>17 = Saldo aus laufender Verwaltungs- tätigkeit (= Zeilen 9 und 16)</b>	0	0	3.000-	0	0	0	0

**Teilhaushalt 2024**

Produktbereich 56 Umweltschutz  
 Produktgruppe 561 Umweltschutzmaßnahmen  
 Produkt 561000 **Kommunale Klimaplanung nach EWKG**

**Teilfinanzplan - A. Zahlungsübersicht**

Ein- und Auszahlungsarten	Ergebnis 2022 1	Ansatz 2023 2	Ansatz 2024 3	Verpfl. Erm. 4	Planung 2025 5	Planung 2026 6	Planung 2027 7
<b>Einzahlungen aus Investitionstätigkeit</b>							
18 aus Zuweisungen und Zuschüssen Inv. und Inv.Förderungsmaßnahmen (681)	0	0	0	0	0	0	0
19 aus der Veräußerung von Grundstücken und Gebäuden (682)	0	0	0	0	0	0	0
20 aus der Veräußerung von beweglichem Anlagevermögen (683)	0	0	0	0	0	0	0
21 aus Veräußerung v. Finanzanlagen (684)	0	0	0	0	0	0	0
22 aus der Abwicklung von Baumaßn. (685)	0	0	0	0	0	0	0
23 aus Rückflüssen (a.Investitionen u. Inv. Förderungsmaßnahmen Dritter) (686)	0	0	0	0	0	0	0
24 aus Beiträgen u. ä. Entgelten (688)	0	0	0	0	0	0	0
25 sonstige Investitionseinzahlungen (687,689)	0	0	0	0	0	0	0
<b>26 = Summe der investiven Einzahlungen (= Zeilen 18 bis 25)</b>	0	0	0	0	0	0	0
<b>Auszahlungen aus Investitionstätigkeit</b>							
27 für Zuweisungen und Zuschüssen f. Inv. und Inv.Förderungsmaßnahmen (781)	0	0	0	0	0	0	0
28 für den Erwerb von Grundstücken und Gebäuden (782)	0	0	0	0	0	0	0
29 für den Erwerb von beweglichem Anlagevermögen (783)	0	0	0	0	0	0	0
30 für den Erwerb von Finanzanlagen (784)	0	0	0	0	0	0	0
31 für Baumaßnahmen (785)	0	0	0	0	0	0	0
32 für die Gewährung von Ausleihungen (für Investitionen und Investitionsförderungsmaßnahmen Dritter) (786)	0	0	0	0	0	0	0
33 Sonstige Investitionsauszahlungen (787,788,789)	0	0	0	0	0	0	0
<b>34 = Summe der investiven Auszahlungen (= Zeilen 27 bis 33)</b>	0	0	0	0	0	0	0
<b>35 = Saldo der Investitionstätigkeit (= Zeilen 26 und 34)</b>	0	0	0	0	0	0	0

**Teilhaushalt 2024**

Produktbereich 56 Umweltschutz  
 Produktgruppe 561 Umweltschutzmaßnahmen  
 Produkt 561000 **Kommunale Klimaplanung nach EWKG**

**Teilfinanzplan - A. Zahlungsübersicht**

35a = Einzahlungen aus fremden Finanzmitteln	0	-----	-----	-----	-----	-----	-----
35b = Auszahlungen aus fremden Finanzmitteln	0	-----	-----	-----	-----	-----	-----
<b>35c = Saldo aus fremden Finanzmitteln</b>	<b>0</b>	-----	-----	-----	-----	-----	-----
<b>36 = Finanzmittelüberschuss/-fehlbetrag</b>	<b>0</b>	<b>0</b>	<b>3.000-</b>	<b>0</b>	<b>0</b>	<b>0</b>	<b>0</b>
37 + Aufnahme v. Krediten f. Investitionen und Investitionsförderungsmaßn. (692)	0	0	0	0	0	0	0
38 + Einzahlungen aus Rückflüssen von Darlehen aus Anlage liquider Mittel (695)	0	0	0	0	0	0	0
39 - Tilgungv. Krediten f. Investitionen und Investitionsförderungsmaßn. (792)	0	0	0	0	0	0	0
40 - Auszahlungen aus Gewährung von Darlehen zur Anlage liquider Mittel (795)	0	0	0	0	0	0	0
41 = Saldo aus Finanzierungstätigkeit	0	0	0	0	0	0	0



**Teilhaushalt 2024**

Produktbereich 56 Umweltschutz  
 Produktgruppe 561 Umweltschutzmaßnahmen  
 Produkt 561000 **Kommunale Klimaplanung nach EWKG**

**Teilfinanzplan - B. Planung einzelner Investitionsmaßnahmen**

Investitionsmaßnahmen	Ergebnis 2022	Ansatz 2023	<b>Ansatz 2024</b>	Planung 2025	Planung 2026	Planung 2027	bisher be- reitetgestellt
	1	2	<b>Verpfl.Er gesamt</b>	Verpfl.Erm. 2025	Verpfl.Erm. 2026	Verpfl.Erm. 2027	
			3	4	5	6	7
<b>Investitionsmaßnahmen unterhalb der festgesetzten Wertgrenzen</b>							
Summe der investiven Einzahlungen	0	0	<b>0</b>	0	0	0	0
			-	-	-	-	0
Summe der investiven Auszahlungen	0	0	<b>0</b>	0	0	0	0
			<b>0</b>	0	0	0	0
<b>Saldo</b> (Einzahlungen ./ Auszahlungen)	0	0	<b>0</b>	0	0	0	0
			-	-	-	-	0

**Teilhaushalt 2024**

Produktbereich	57	Wirtschaft und Tourismus
Produktgruppe	573	Allgemeine Einrichtungen und Unternehmen
<b>Produkt</b>	<b>573000</b>	<b>Gemeinschaftshaus</b>

**Allgemeine Angaben**

<b>zuständiger Fachbereich</b>	1000 Hauptamt
<b>verantwortlich</b>	Martina Arlt
<b>Beschreibung</b>	Bereitstellung und Betrieb eines Hauses für die Durchführung von privaten und öffentlichen Veranstaltungenfreiwillige Leistung
<b>Auftragsgrundlage</b>	freiwillige Leistung Benutzungsordnung für das Gemeinschaftshaus Kabelhorst Gebührenordnung zur Benutzungsordnung für das Gemeinschaftshaus Kabelhorst
<b>Zielgruppe</b>	Nutzerinnen und Nutzer des Gemeinschaftshauses
<b>Ziele</b>	Vielfältiges Angebot für die Bevölkerung

**Teilhaushalt 2024**

Produktbereich 57                   Wirtschaft und Tourismus  
 Produktgruppe 573               Allgemeine Einrichtungen und Unternehmen  
 Produkt 573000               **Gemeinschaftshaus**

**Teilergebnisplan**

Ertrags- und Aufwandsarten	Ergebnis 2022 1	Ansatz 2023 2	<b>Ansatz 2024 3</b>	Planung 2025 4	Planung 2026 5	Planung 2027 6
1   Steuern und ähnliche Abgaben (40)	0	0	<b>0</b>	0	0	0
2 + Zuwendungen und allgemeine Umlagen (41)	1.699	1.600	<b>1.600</b>	1.600	1.600	1.600
3 + Sonstige Transfererträge (42)	0	0	<b>0</b>	0	0	0
4 + Öffentlich-rechtliche Leistungsentgelte (43)	770	500	<b>500</b>	500	500	500
5 + Privatrechtliche Leistungsentgelte (441,442,446)	2.265	100	<b>100</b>	100	100	100
6 + Kostenerstattungen und Kostenumlagen (448)	0	0	<b>0</b>	0	0	0
7 + Sonstige ordentliche Erträge (45)	0	0	<b>0</b>	0	0	0
8 + Aktivierte Eigenleistungen (471)	0	0	<b>0</b>	0	0	0
9 +/- Bestandsveränderungen (472)	0	0	<b>0</b>	0	0	0
<b>10 = Ordentliche Erträge (= Zeilen 1 bis 9)</b>	<b>4.734</b>	<b>2.200</b>	<b>2.200</b>	<b>2.200</b>	<b>2.200</b>	<b>2.200</b>
11   Personalaufwendungen (50)	2.096	6.500	<b>5.300</b>	5.400	5.500	5.600
12 + Versorgungsaufwendungen (51)	38	100	<b>100</b>	100	100	100
13 + Aufwendungen für Sach- und Dienstleistungen (52)	11.015	25.500	<b>23.000</b>	23.300	23.600	23.900
14 + Bilanzielle Abschreibungen (57)	4.530	4.600	<b>3.900</b>	3.700	3.700	3.500
15 + Transferaufwendungen (53)	0	0	<b>0</b>	0	0	0
16 + Sonstige ordentliche Aufwendungen (54)	3.580	3.600	<b>3.600</b>	3.600	3.600	3.600
17   davon Verfügungsmittel (54293)	0	0	<b>0</b>	0	0	0
<b>18 = Ordentliche Aufwendungen (= Zeilen 11 bis 16)</b>	<b>21.259</b>	<b>40.300</b>	<b>35.900</b>	<b>36.100</b>	<b>36.500</b>	<b>36.700</b>
<b>19 = Ergebnis der lfd. Verwaltungstätigkeit (= Zeilen 10 und 18)</b>	<b>16.525-</b>	<b>38.100-</b>	<b>33.700-</b>	<b>33.900-</b>	<b>34.300-</b>	<b>34.500-</b>
20 + Finanzerträge (46)	0	0	<b>0</b>	0	0	0
21 - Zinsen und sonstige Finanzaufwendungen (55)	0	0	<b>0</b>	0	0	0
<b>22 = Finanzergebnis (=Zeilen 20 und 21)</b>	<b>0</b>	<b>0</b>	<b>0</b>	<b>0</b>	<b>0</b>	<b>0</b>
<b>23 = Ordentliches Ergebnis (= Zeilen 19 und 22)</b>	<b>16.525-</b>	<b>38.100-</b>	<b>33.700-</b>	<b>33.900-</b>	<b>34.300-</b>	<b>34.500-</b>
24 + Außerordentliche Erträge (49)	0	0	<b>0</b>	0	0	0
25 - Außerordentliche Aufwendungen (59)	0	0	<b>0</b>	0	0	0
<b>26 = Außerordentliches Ergebnis (= Zeilen 24 und 25)</b>	<b>0</b>	<b>0</b>	<b>0</b>	<b>0</b>	<b>0</b>	<b>0</b>
<b>27 = Ergebnis vor Berücksichtigung der internen Leistungsbeziehungen</b>	<b>16.525-</b>	<b>38.100-</b>	<b>33.700-</b>	<b>33.900-</b>	<b>34.300-</b>	<b>34.500-</b>
28 + Erträge aus internen Leistungsbeziehungen (48)	9.813	9.200	<b>9.200</b>	9.200	9.200	9.200
29 - Aufwendungen aus internen Leistungsbeziehungen (58)	0	0	<b>0</b>	0	0	0
<b>30 = Ergebnis (= Zeilen 27,28 und 29)</b>	<b>6.712-</b>	<b>28.900-</b>	<b>24.500-</b>	<b>24.700-</b>	<b>25.100-</b>	<b>25.300-</b>

**Teilhaushalt 2024**

Produktbereich 57                   Wirtschaft und Tourismus  
 Produktgruppe 573               Allgemeine Einrichtungen und Unternehmen  
 Produkt 573000               **Gemeinschaftshaus**

**Teilfinanzplan - A. Zahlungsübersicht**

Ein- und Auszahlungsarten	Ergebnis 2022	Ansatz 2023	<b>Ansatz 2024</b>	Verpfl. Erm.	Planung 2025	Planung 2026	Planung 2027
	1	2	3	4	5	6	7
<b>Einzahlungen aus laufender Verwaltungstätigkeit</b>							
1   Steuern und ähnliche Abgaben (60)	0	0	<b>0</b>	0	0	0	0
2 + Zuwendungen und allg. Umlagen (61)	0	0	<b>0</b>	0	0	0	0
3 + Sonstige Transfereinzahlungen (62)	0	0	<b>0</b>	0	0	0	0
4 + Öffentlich-rechtliche Leistungsentgelte (63)	800	500	<b>500</b>	0	500	500	500
5 + Privatrechtliche Leistungsentgelte (641,642,646)	195	100	<b>100</b>	0	100	100	100
6 + Kostenerstattungen,Kostenumlagen (648)	0	0	<b>0</b>	0	0	0	0
7 + Sonstige Einzahlungen (65)	0	0	<b>0</b>	0	0	0	0
8 + Zinsen und sonstige Finanzeinzahlungen (66)	0	0	<b>0</b>	0	0	0	0
<b>9 = Einzahlungen aus laufender Verwaltungstätigkeit (= Zeilen 1 bis 8)</b>	<b>995</b>	<b>600</b>	<b>600</b>	<b>0</b>	<b>600</b>	<b>600</b>	<b>600</b>
<b>Auszahlungen aus laufender Verwaltungstätigkeit</b>							
10 Personalauszahlungen (70)	2.213	6.600	<b>5.400</b>	0	5.500	5.600	5.700
11 + Versorgungsauszahlungen (71)	0	0	<b>0</b>	0	0	0	0
12 + Auszahlungen für Sach- und Dienstleistungen (72)	12.939	25.500	<b>23.000</b>	0	23.300	23.600	23.900
13 + Zinsen und sonstige Finanzauszahlungen (75)	0	0	<b>0</b>	0	0	0	0
14 + Transferauszahlungen (73)	0	0	<b>0</b>	0	0	0	0
15 + Sonstige Auszahlungen (74)	3.580	3.600	<b>3.600</b>	0	3.600	3.600	3.600
<b>16 = Auszahlungen aus laufender Verwaltungstätigkeit (= Zeilen 10 bis 15)</b>	<b>18.732</b>	<b>35.700</b>	<b>32.000</b>	<b>0</b>	<b>32.400</b>	<b>32.800</b>	<b>33.200</b>
<b>17 = Saldo aus laufender Verwaltungs- tätigkeit (= Zeilen 9 und 16)</b>	<b>17.737-</b>	<b>35.100-</b>	<b>31.400-</b>	<b>0</b>	<b>31.800-</b>	<b>32.200-</b>	<b>32.600-</b>

**Teilhaushalt 2024**

Produktbereich 57                   Wirtschaft und Tourismus  
 Produktgruppe 573               Allgemeine Einrichtungen und Unternehmen  
 Produkt 573000               **Gemeinschaftshaus**

**Teilfinanzplan - A. Zahlungsübersicht**

Ein- und Auszahlungsarten	Ergebnis 2022	Ansatz 2023	Ansatz 2024	Verpfl. Erm.	Planung 2025	Planung 2026	Planung 2027
	1	2	3	4	5	6	7
<b>Einzahlungen aus Investitionstätigkeit</b>							
18 aus Zuweisungen und Zuschüssen Inv. und Inv.Förderungsmaßnahmen (681)	0	0	0	0	0	0	0
19 aus der Veräußerung von Grundstücken und Gebäuden (682)	0	0	0	0	0	0	0
20 aus der Veräußerung von beweglichem Anlagevermögen (683)	0	0	0	0	0	0	0
21 aus Veräußerung v. Finanzanlagen (684)	0	0	0	0	0	0	0
22 aus der Abwicklung von Baumaßn. (685)	0	0	0	0	0	0	0
23 aus Rückflüssen (a.Investitionen u. Inv. Förderungsmaßnahmen Dritter) (686)	0	0	0	0	0	0	0
24 aus Beiträgen u. ä. Entgelten (688)	0	0	0	0	0	0	0
25 sonstige Investitionseinzahlungen (687,689)	0	0	0	0	0	0	0
<b>26 = Summe der investiven Einzahlungen (= Zeilen 18 bis 25)</b>	0	0	0	0	0	0	0
<b>Auszahlungen aus Investitionstätigkeit</b>							
27 für Zuweisungen und Zuschüssen f. Inv. und Inv.Förderungsmaßnahmen (781)	0	0	0	0	0	0	0
28 für den Erwerb von Grundstücken und Gebäuden (782)	0	0	0	0	0	0	0
29 für den Erwerb von beweglichem Anlagevermögen (783)	0	0	4.500	0	0	0	0
30 für den Erwerb von Finanzanlagen (784)	0	0	0	0	0	0	0
31 für Baumaßnahmen (785)	0	0	0	0	0	0	0
32 für die Gewährung von Ausleihungen (für Investitionen und Investitionsförderungsmaßnahmen Dritter) (786)	0	0	0	0	0	0	0
33 Sonstige Investitionsauszahlungen (787,788,789)	0	0	0	0	0	0	0
<b>34 = Summe der investiven Auszahlungen (= Zeilen 27 bis 33)</b>	0	0	4.500	0	0	0	0
<b>35 = Saldo der Investitionstätigkeit (= Zeilen 26 und 34)</b>	0	0	4.500-	0	0	0	0

**Teilhaushalt 2024**

Produktbereich 57                   Wirtschaft und Tourismus  
 Produktgruppe 573               Allgemeine Einrichtungen und Unternehmen  
 Produkt 573000               **Gemeinschaftshaus**

**Teilfinanzplan - A. Zahlungsübersicht**

35a = Einzahlungen aus fremden Finanzmitteln	0	-----	-----	-----	-----	-----	-----
35b = Auszahlungen aus fremden Finanzmitteln	0	-----	-----	-----	-----	-----	-----
<b>35c = Saldo aus fremden Finanzmitteln</b>	<b>0</b>	-----	-----	-----	-----	-----	-----
<b>36 = Finanzmittelüberschuss/-fehlbetrag</b>	<b>17.737-</b>	<b>35.100-</b>	<b>35.900-</b>	<b>0</b>	<b>31.800-</b>	<b>32.200-</b>	<b>32.600-</b>
37 + Aufnahme v. Krediten f. Investitionen und Investitionsförderungsmaßn. (692)	0	0	0	0	0	0	0
38 + Einzahlungen aus Rückflüssen von Darlehen aus Anlage liquider Mittel (695)	0	0	0	0	0	0	0
39 - Tilgungv. Krediten f. Investitionen und Investitionsförderungsmaßn. (792)	0	0	0	0	0	0	0
40 - Auszahlungen aus Gewährung von Darlehen zur Anlage liquider Mittel (795)	0	0	0	0	0	0	0
41 = Saldo aus Finanzierungstätigkeit	0	0	0	0	0	0	0

**Teilhaushalt 2024**

Produktbereich 57                   Wirtschaft und Tourismus  
 Produktgruppe 573               Allgemeine Einrichtungen und Unternehmen  
 Produkt 573000               **Gemeinschaftshaus**

**Teilfinanzplan - B. Planung einzelner Investitionsmaßnahmen**

Investitionsmaßnahmen	Ergebnis 2022	Ansatz 2023	<b>Ansatz 2024</b>	Planung 2025	Planung 2026	Planung 2027	bisher be- reitetgestellt
	1	2	<b>Verpfl.Er gesamt 3</b>	Verpfl.Erm. 2025 4	Verpfl.Erm. 2026 5	Verpfl.Erm. 2027 6	Gesamt Einz./Ausz. 7
<b>Investitionsmaßnahmen unterhalb der festgesetzten Wertgrenzen</b>							
Summe der investiven Einzahlungen	0	0	<b>0</b> -	0 -	0 -	0 -	0 0
Summe der investiven Auszahlungen	0	0	<b>4.500</b> 0	0 0	0 0	0 0	0 4.500
<b>Saldo</b> (Einzahlungen ./ Auszahlungen)	0	0	<b>4.500-</b> -	0 -	0 -	0 -	0 4.500-

**Teilhaushalt 2024**

Produktbereich	61	Allgemeine Finanzwirtschaft
Produktgruppe	611	Steuern, allgemeine Zuweisungen, allgemeine Umlagen
<b>Produkt</b>	<b>611000</b>	<b>Steuern, allg. Zuweisungen, allg. Umlagen</b>

**Allgemeine Angaben**

<b>zuständiger Fachbereich</b>	2000 Amt für Finanzen
<b>verantwortlich</b>	Iris Kripke
<b>Beschreibung</b>	Sämtliche Maßnahmen im Rahmen der Veranlagung der Abgaben Grundsteuer A und B Gewerbesteuer Hundesteuer Amts- und Kreisumlage Schlüsselzuweisungen
<b>Auftragsgrundlage</b>	Abgabenordnung (AO 1977) Bewertungsgesetz (BewG) Grundsteuergesetz (GrStG) Gewerbsteuergesetz (GewStG) Kommunalabgabengesetz (KAG) Satzung der Gemeinde über die Hundesteuer Finanzausgleichsgesetz (FAG) Haushaltssatzung des Amtes Lensahn Haushaltssatzung des Kreises Ostholstein
<b>Zielgruppe</b>	Abgabepflichtige in der Gemeinde Kabelhorst
<b>Ziele</b>	Erzielung von Erträgen zur Deckung der Aufwendungen des Gesamthaushaltes Rechtzeitige, vollständige und wirtschaftliche Steuerfestsetzung auch im Hinblick auf die Steuergerechtigkeit



**Teilhaushalt 2024**

Produktbereich 61 Allgemeine Finanzwirtschaft  
 Produktgruppe 611 Steuern, allgemeine Zuweisungen, allgemeine Umlagen  
 Produkt 611000 **Steuern, allg. Zuweisungen, allg. Umlagen**

**Teilergebnisplan**

Ertrags- und Aufwandsarten	Ergebnis 2022	Ansatz 2023	<b>Ansatz 2024</b>	Planung 2025	Planung 2026	Planung 2027
	1	2	3	4	5	6
1 Steuern und ähnliche Abgaben (40)	275.589	284.000	<b>291.700</b>	304.600	315.800	325.400
2 + Zuwendungen und allgemeine Umlagen (41)	270.930	285.200	<b>290.000</b>	295.800	316.400	325.900
3 + Sonstige Transfererträge (42)	0	0	<b>0</b>	0	0	0
4 + Öffentlich-rechtliche Leistungsentgelte (43)	0	0	<b>0</b>	0	0	0
5 + Privatrechtliche Leistungsentgelte (441,442,446)	0	0	<b>0</b>	0	0	0
6 + Kostenerstattungen und Kostenumlagen (448)	0	0	<b>0</b>	0	0	0
7 + Sonstige ordentliche Erträge (45)	0	100	<b>100</b>	100	100	100
8 + Aktivierte Eigenleistungen (471)	0	0	<b>0</b>	0	0	0
9 +/- Bestandsveränderungen (472)	0	0	<b>0</b>	0	0	0
<b>10 = Ordentliche Erträge (= Zeilen 1 bis 9)</b>	<b>546.519</b>	<b>569.300</b>	<b>581.800</b>	<b>600.500</b>	<b>632.300</b>	<b>651.400</b>
11 Personalaufwendungen (50)	0	0	<b>0</b>	0	0	0
12 + Versorgungsaufwendungen (51)	0	0	<b>0</b>	0	0	0
13 + Aufwendungen für Sach- und Dienstleistungen (52)	0	0	<b>0</b>	0	0	0
14 + Bilanzielle Abschreibungen (57)	0	0	<b>0</b>	0	0	0
15 + Transferaufwendungen (53)	273.280	279.400	<b>277.000</b>	282.100	286.200	290.500
16 + Sonstige ordentliche Aufwendungen (54)	0	0	<b>0</b>	0	0	0
17 davon Verfügungsmittel (54293)	0	0	<b>0</b>	0	0	0
<b>18 = Ordentliche Aufwendungen (= Zeilen 11 bis 16)</b>	<b>273.280</b>	<b>279.400</b>	<b>277.000</b>	<b>282.100</b>	<b>286.200</b>	<b>290.500</b>
<b>19 = Ergebnis der lfd. Verwaltungstätigkeit (= Zeilen 10 und 18)</b>	<b>273.239</b>	<b>289.900</b>	<b>304.800</b>	<b>318.400</b>	<b>346.100</b>	<b>360.900</b>
20 + Finanzerträge (46)	0	0	<b>0</b>	0	0	0
21 - Zinsen und sonstige Finanzaufwendungen (55)	0	100	<b>100</b>	100	100	100
<b>22 = Finanzergebnis (=Zeilen 20 und 21)</b>	<b>0</b>	<b>100-</b>	<b>100-</b>	<b>100-</b>	<b>100-</b>	<b>100-</b>
<b>23 = Ordentliches Ergebnis (= Zeilen 19 und 22)</b>	<b>273.239</b>	<b>289.800</b>	<b>304.700</b>	<b>318.300</b>	<b>346.000</b>	<b>360.800</b>
24 + Außerordentliche Erträge (49)	0	0	<b>0</b>	0	0	0
25 - Außerordentliche Aufwendungen (59)	0	0	<b>0</b>	0	0	0
<b>26 = Außerordentliches Ergebnis (= Zeilen 24 und 25)</b>	<b>0</b>	<b>0</b>	<b>0</b>	<b>0</b>	<b>0</b>	<b>0</b>
<b>27 = Ergebnis vor Berücksichtigung der internen Leistungsbeziehungen</b>	<b>273.239</b>	<b>289.800</b>	<b>304.700</b>	<b>318.300</b>	<b>346.000</b>	<b>360.800</b>
28 + Erträge aus internen Leistungsbeziehungen (48)	0	0	<b>0</b>	0	0	0
29 - Aufwendungen aus internen Leistungsbeziehungen (58)	0	0	<b>0</b>	0	0	0
<b>30 = Ergebnis (= Zeilen 27,28 und 29)</b>	<b>273.239</b>	<b>289.800</b>	<b>304.700</b>	<b>318.300</b>	<b>346.000</b>	<b>360.800</b>

**Teilhaushalt 2024**

Produktbereich 61 Allgemeine Finanzwirtschaft  
 Produktgruppe 611 Steuern, allgemeine Zuweisungen, allgemeine Umlagen  
 Produkt 611000 **Steuern, allg. Zuweisungen, allg. Umlagen**

**Teilfinanzplan - A. Zahlungsübersicht**

Ein- und Auszahlungsarten	Ergebnis 2022	Ansatz 2023	<b>Ansatz 2024</b>	Verpfl. Erm.	Planung 2025	Planung 2026	Planung 2027
	1	2	3	4	5	6	7
<b>Einzahlungen aus laufender Verwaltungstätigkeit</b>							
1 Steuern und ähnliche Abgaben (60)	272.621	284.000	<b>291.700</b>	0	304.600	315.800	325.400
2 + Zuwendungen und allg. Umlagen (61)	270.930	285.200	<b>290.000</b>	0	295.800	316.400	325.900
3 + Sonstige Transfereinzahlungen (62)	0	0	<b>0</b>	0	0	0	0
4 + Öffentlich-rechtliche Leistungsentgelte (63)	0	0	<b>0</b>	0	0	0	0
5 + Privatrechtliche Leistungsentgelte (641,642,646)	0	0	<b>0</b>	0	0	0	0
6 + Kostenerstattungen,Kostenumlagen (648)	0	0	<b>0</b>	0	0	0	0
7 + Sonstige Einzahlungen (65)	0	0	<b>0</b>	0	0	0	0
8 + Zinsen und sonstige Finanzeinzahlungen (66)	0	100	<b>100</b>	0	100	100	100
<b>9 = Einzahlungen aus laufender Verwaltungstätigkeit (= Zeilen 1 bis 8)</b>	<b>543.551</b>	<b>569.300</b>	<b>581.800</b>	<b>0</b>	<b>600.500</b>	<b>632.300</b>	<b>651.400</b>
<b>Auszahlungen aus laufender Verwaltungstätigkeit</b>							
10 Personalauszahlungen (70)	0	0	<b>0</b>	0	0	0	0
11 + Versorgungsauszahlungen (71)	0	0	<b>0</b>	0	0	0	0
12 + Auszahlungen für Sach- und Dienstleistungen (72)	0	0	<b>0</b>	0	0	0	0
13 + Zinsen und sonstige Finanzauszahlungen (75)	0	100	<b>100</b>	0	100	100	100
14 + Transferauszahlungen (73)	273.280	279.400	<b>277.000</b>	0	282.100	286.200	290.500
15 + Sonstige Auszahlungen (74)	0	0	<b>0</b>	0	0	0	0
<b>16 = Auszahlungen aus laufender Verwaltungstätigkeit (= Zeilen 10 bis 15)</b>	<b>273.280</b>	<b>279.500</b>	<b>277.100</b>	<b>0</b>	<b>282.200</b>	<b>286.300</b>	<b>290.600</b>
<b>17 = Saldo aus laufender Verwaltungs- tätigkeit (= Zeilen 9 und 16)</b>	<b>270.271</b>	<b>289.800</b>	<b>304.700</b>	<b>0</b>	<b>318.300</b>	<b>346.000</b>	<b>360.800</b>

**Teilhaushalt 2024**

Produktbereich 61 Allgemeine Finanzwirtschaft  
 Produktgruppe 611 Steuern, allgemeine Zuweisungen, allgemeine Umlagen  
 Produkt 611000 **Steuern, allg. Zuweisungen, allg. Umlagen**

**Teilfinanzplan - A. Zahlungsübersicht**

Ein- und Auszahlungsarten	Ergebnis 2022 1	Ansatz 2023 2	Ansatz 2024 3	Verpfl. Erm. 4	Planung 2025 5	Planung 2026 6	Planung 2027 7
<b>Einzahlungen aus Investitionstätigkeit</b>							
18 aus Zuweisungen und Zuschüssen Inv. und Inv.Förderungsmaßnahmen (681)	0	0	0	0	0	0	0
19 aus der Veräußerung von Grundstücken und Gebäuden (682)	0	0	0	0	0	0	0
20 aus der Veräußerung von beweglichem Anlagevermögen (683)	0	0	0	0	0	0	0
21 aus Veräußerung v. Finanzanlagen (684)	0	0	0	0	0	0	0
22 aus der Abwicklung von Baumaßn. (685)	0	0	0	0	0	0	0
23 aus Rückflüssen (a.Investitionen u. Inv. Förderungsmaßnahmen Dritter) (686)	0	0	0	0	0	0	0
24 aus Beiträgen u. ä. Entgelten (688)	0	0	0	0	0	0	0
25 sonstige Investitionseinzahlungen (687,689)	0	0	0	0	0	0	0
<b>26 = Summe der investiven Einzahlungen (= Zeilen 18 bis 25)</b>	0	0	0	0	0	0	0
<b>Auszahlungen aus Investitionstätigkeit</b>							
27 für Zuweisungen und Zuschüssen f. Inv. und Inv.Förderungsmaßnahmen (781)	0	0	0	0	0	0	0
28 für den Erwerb von Grundstücken und Gebäuden (782)	0	0	0	0	0	0	0
29 für den Erwerb von beweglichem Anlagevermögen (783)	0	0	0	0	0	0	0
30 für den Erwerb von Finanzanlagen (784)	0	0	0	0	0	0	0
31 für Baumaßnahmen (785)	0	0	0	0	0	0	0
32 für die Gewährung von Ausleihungen (für Investitionen und Investitionsförderungsmaßnahmen Dritter) (786)	0	0	0	0	0	0	0
33 Sonstige Investitionsauszahlungen (787,788,789)	0	0	0	0	0	0	0
<b>34 = Summe der investiven Auszahlungen (= Zeilen 27 bis 33)</b>	0	0	0	0	0	0	0
<b>35 = Saldo der Investitionstätigkeit (= Zeilen 26 und 34)</b>	0	0	0	0	0	0	0

**Teilhaushalt 2024**

Produktbereich 61 Allgemeine Finanzwirtschaft  
 Produktgruppe 611 Steuern, allgemeine Zuweisungen, allgemeine Umlagen  
 Produkt 611000 **Steuern, allg. Zuweisungen, allg. Umlagen**

**Teilfinanzplan - A. Zahlungsübersicht**

35a = Einzahlungen aus fremden Finanzmitteln	0	-----	-----	-----	-----	-----	-----
35b = Auszahlungen aus fremden Finanzmitteln	0	-----	-----	-----	-----	-----	-----
<b>35c = Saldo aus fremden Finanzmitteln</b>	<b>0</b>	-----	-----	-----	-----	-----	-----
<b>36 = Finanzmittelüberschuss/-fehlbetrag</b>	<b>270.271</b>	<b>289.800</b>	<b>304.700</b>	<b>0</b>	<b>318.300</b>	<b>346.000</b>	<b>360.800</b>
37 + Aufnahme v. Krediten f. Investitionen und Investitionsförderungsmaßn. (692)	0	0	0	0	0	0	0
38 + Einzahlungen aus Rückflüssen von Darlehen aus Anlage liquider Mittel (695)	0	0	0	0	0	0	0
39 - Tilgungv. Krediten f. Investitionen und Investitionsförderungsmaßn. (792)	0	0	0	0	0	0	0
40 - Auszahlungen aus Gewährung von Darlehen zur Anlage liquider Mittel (795)	0	0	0	0	0	0	0
41 = Saldo aus Finanzierungstätigkeit	0	0	0	0	0	0	0

**Teilhaushalt 2024**

Produktbereich	61	Allgemeine Finanzwirtschaft
Produktgruppe	611	Steuern, allgemeine Zuweisungen, allgemeine Umlagen
<b>Produkt</b>	<b>611000</b>	<b>Steuern, allg. Zuweisungen, allg. Umlagen</b>

**Teilfinanzplan - B. Planung einzelner Investitionsmaßnahmen**

Investitionsmaßnahmen	Ergebnis 2022	Ansatz 2023	<b>Ansatz 2024</b>	Planung 2025	Planung 2026	Planung 2027	bisher be- reitetgestellt
	1	2	<b>Verpfl.Er gesamt</b>	Verpfl.Erm. 2025	Verpfl.Erm. 2026	Verpfl.Erm. 2027	
			3	4	5	6	7
<b>Investitionsmaßnahmen unterhalb der festgesetzten Wertgrenzen</b>							
Summe der investiven Einzahlungen	0	0	<b>0</b>	0	0	0	0
			-	-	-	-	0
Summe der investiven Auszahlungen	0	0	<b>0</b>	0	0	0	0
			<b>0</b>	0	0	0	0
<b>Saldo</b> (Einzahlungen ./ Auszahlungen)	0	0	<b>0</b>	0	0	0	0
			-	-	-	-	0

**Teilhaushalt 2024**

Produktbereich	61	Allgemeine Finanzwirtschaft
Produktgruppe	612	Sonstige allgemeine Finanzwirtschaft
<b>Produkt</b>	<b>612000</b>	<b>sonstige allg. Finanzwirtschaft</b>

---

**Allgemeine Angaben**

<b>zuständiger Fachbereich</b>	2000 Amt für Finanzen
<b>verantwortlich</b>	Mira Voß
<b>Beschreibung</b>	Verwaltung von Krediten und kreditähnlichen Rechtsgeschäften Finanz- und Schuldenstatistiken
<b>Auftragsgrundlage</b>	Haushaltssatzungen des Amtes Lensahn und Kreditverträge mit Kreditinstituten
<b>Zielgruppe</b>	Kreditinstitute
<b>Ziele</b>	Langfristige Liquiditätssicherung bei minimalem Kreditzinssatz

**Teilhaushalt 2024**

Produktbereich 61 Allgemeine Finanzwirtschaft  
 Produktgruppe 612 Sonstige allgemeine Finanzwirtschaft  
 Produkt 612000 sonstige allg. Finanzwirtschaft

**Teilergebnisplan**

Ertrags- und Aufwandsarten	Ergebnis 2022 1	Ansatz 2023 2	Ansatz 2024 3	Planung 2025 4	Planung 2026 5	Planung 2027 6
1 Steuern und ähnliche Abgaben (40)	0	0	0	0	0	0
2 + Zuwendungen und allgemeine Umlagen (41)	0	0	0	0	0	0
3 + Sonstige Transfererträge (42)	0	0	0	0	0	0
4 + Öffentlich-rechtliche Leistungsentgelte (43)	0	0	0	0	0	0
5 + Privatrechtliche Leistungsentgelte (441,442,446)	0	0	0	0	0	0
6 + Kostenerstattungen und Kostenumlagen (448)	0	0	0	0	0	0
7 + Sonstige ordentliche Erträge (45)	11	0	0	0	0	0
8 + Aktivierte Eigenleistungen (471)	0	0	0	0	0	0
9 +/- Bestandsveränderungen (472)	0	0	0	0	0	0
<b>10 = Ordentliche Erträge (= Zeilen 1 bis 9)</b>	<b>11</b>	<b>0</b>	<b>0</b>	<b>0</b>	<b>0</b>	<b>0</b>
11 Personalaufwendungen (50)	0	0	0	0	0	0
12 + Versorgungsaufwendungen (51)	0	0	0	0	0	0
13 + Aufwendungen für Sach- und Dienstleistungen (52)	0	0	0	0	0	0
14 + Bilanzielle Abschreibungen (57)	0	0	0	0	0	0
15 + Transferaufwendungen (53)	0	0	0	0	0	0
16 + Sonstige ordentliche Aufwendungen (54)	0	0	0	0	0	0
17 davon Verfügungsmittel (54293)	0	0	0	0	0	0
<b>18 = Ordentliche Aufwendungen (= Zeilen 11 bis 16)</b>	<b>0</b>	<b>0</b>	<b>0</b>	<b>0</b>	<b>0</b>	<b>0</b>
<b>19 = Ergebnis der lfd. Verwaltungstätigkeit (= Zeilen 10 und 18)</b>	<b>11</b>	<b>0</b>	<b>0</b>	<b>0</b>	<b>0</b>	<b>0</b>
20 + Finanzerträge (46)	0	0	0	0	0	0
21 - Zinsen und sonstige Finanzaufwendungen (55)	0	0	0	0	0	0
<b>22 = Finanzergebnis (=Zeilen 20 und 21)</b>	<b>0</b>	<b>0</b>	<b>0</b>	<b>0</b>	<b>0</b>	<b>0</b>
<b>23 = Ordentliches Ergebnis (= Zeilen 19 und 22)</b>	<b>11</b>	<b>0</b>	<b>0</b>	<b>0</b>	<b>0</b>	<b>0</b>
24 + Außerordentliche Erträge (49)	0	0	25.500	0	0	0
25 - Außerordentliche Aufwendungen (59)	0	0	0	0	0	0
<b>26 = Außerordentliches Ergebnis (= Zeilen 24 und 25)</b>	<b>0</b>	<b>0</b>	<b>25.500</b>	<b>0</b>	<b>0</b>	<b>0</b>
<b>27 = Ergebnis vor Berücksichtigung der internen Leistungsbeziehungen</b>	<b>11</b>	<b>0</b>	<b>25.500</b>	<b>0</b>	<b>0</b>	<b>0</b>
28 + Erträge aus internen Leistungsbeziehungen (48)	0	0	0	0	0	0
29 - Aufwendungen aus internen Leistungsbeziehungen (58)	0	0	0	0	0	0
<b>30 = Ergebnis (= Zeilen 27,28 und 29)</b>	<b>11</b>	<b>0</b>	<b>25.500</b>	<b>0</b>	<b>0</b>	<b>0</b>

**Teilhaushalt 2024**

Produktbereich 61 Allgemeine Finanzwirtschaft  
 Produktgruppe 612 Sonstige allgemeine Finanzwirtschaft  
 Produkt 612000 sonstige allg. Finanzwirtschaft

**Teilfinanzplan - A. Zahlungsübersicht**

Ein- und Auszahlungsarten	Ergebnis 2022 1	Ansatz 2023 2	Ansatz 2024 3	Verpfl. Erm. 4	Planung 2025 5	Planung 2026 6	Planung 2027 7
<b>Einzahlungen aus laufender Verwaltungstätigkeit</b>							
1 Steuern und ähnliche Abgaben (60)	0	0	0	0	0	0	0
2 + Zuwendungen und allg. Umlagen (61)	0	0	0	0	0	0	0
3 + Sonstige Transfereinzahlungen (62)	0	0	0	0	0	0	0
4 + Öffentlich-rechtliche Leistungsentgelte (63)	0	0	0	0	0	0	0
5 + Privatrechtliche Leistungsentgelte (641,642,646)	0	0	0	0	0	0	0
6 + Kostenerstattungen,Kostenumlagen (648)	0	0	0	0	0	0	0
7 + Sonstige Einzahlungen (65)	3	0	0	0	0	0	0
8 + Zinsen und sonstige Finanzeinzahlungen (66)	0	0	0	0	0	0	0
<b>9 = Einzahlungen aus laufender Verwaltungstätigkeit (= Zeilen 1 bis 8)</b>	<b>3</b>	<b>0</b>	<b>0</b>	<b>0</b>	<b>0</b>	<b>0</b>	<b>0</b>
<b>Auszahlungen aus laufender Verwaltungstätigkeit</b>							
10 Personalauszahlungen (70)	0	0	0	0	0	0	0
11 + Versorgungsauszahlungen (71)	0	0	0	0	0	0	0
12 + Auszahlungen für Sach- und Dienstleistungen (72)	0	0	0	0	0	0	0
13 + Zinsen und sonstige Finanzauszahlungen (75)	0	0	0	0	0	0	0
14 + Transferauszahlungen (73)	0	0	0	0	0	0	0
15 + Sonstige Auszahlungen (74)	0	0	0	0	0	0	0
<b>16 = Auszahlungen aus laufender Verwaltungstätigkeit (= Zeilen 10 bis 15)</b>	<b>0</b>	<b>0</b>	<b>0</b>	<b>0</b>	<b>0</b>	<b>0</b>	<b>0</b>
<b>17 = Saldo aus laufender Verwaltungs- tätigkeit (= Zeilen 9 und 16)</b>	<b>3</b>	<b>0</b>	<b>0</b>	<b>0</b>	<b>0</b>	<b>0</b>	<b>0</b>



**Teilhaushalt 2024**

Produktbereich 61 Allgemeine Finanzwirtschaft  
 Produktgruppe 612 Sonstige allgemeine Finanzwirtschaft  
 Produkt 612000 sonstige allg. Finanzwirtschaft

**Teilfinanzplan - A. Zahlungsübersicht**

Ein- und Auszahlungsarten	Ergebnis 2022 1	Ansatz 2023 2	Ansatz 2024 3	Verpfl. Erm. 4	Planung 2025 5	Planung 2026 6	Planung 2027 7
<b>Einzahlungen aus Investitionstätigkeit</b>							
18 aus Zuweisungen und Zuschüssen Inv. und Inv.Förderungsmaßnahmen (681)	0	0	0	0	0	0	0
19 aus der Veräußerung von Grundstücken und Gebäuden (682)	0	0	0	0	0	0	0
20 aus der Veräußerung von beweglichem Anlagevermögen (683)	0	0	0	0	0	0	0
21 aus Veräußerung v. Finanzanlagen (684)	0	0	0	0	0	0	0
22 aus der Abwicklung von Baumaßn. (685)	0	0	0	0	0	0	0
23 aus Rückflüssen (a.Investitionen u. Inv. Förderungsmaßnahmen Dritter) (686)	0	0	0	0	0	0	0
24 aus Beiträgen u. ä. Entgelten (688)	0	0	0	0	0	0	0
25 sonstige Investitionseinzahlungen (687,689)	0	0	0	0	0	0	0
<b>26 = Summe der investiven Einzahlungen (= Zeilen 18 bis 25)</b>	0	0	0	0	0	0	0
<b>Auszahlungen aus Investitionstätigkeit</b>							
27 für Zuweisungen und Zuschüssen f. Inv. und Inv.Förderungsmaßnahmen (781)	0	0	0	0	0	0	0
28 für den Erwerb von Grundstücken und Gebäuden (782)	0	0	0	0	0	0	0
29 für den Erwerb von beweglichem Anlagevermögen (783)	0	0	0	0	0	0	0
30 für den Erwerb von Finanzanlagen (784)	0	0	0	0	0	0	0
31 für Baumaßnahmen (785)	0	0	0	0	0	0	0
32 für die Gewährung von Ausleihungen (für Investitionen und Investitionsförderungsmaßnahmen Dritter) (786)	0	0	0	0	0	0	0
33 Sonstige Investitionsauszahlungen (787,788,789)	0	0	0	0	0	0	0
<b>34 = Summe der investiven Auszahlungen (= Zeilen 27 bis 33)</b>	0	0	0	0	0	0	0
<b>35 = Saldo der Investitionstätigkeit (= Zeilen 26 und 34)</b>	0	0	0	0	0	0	0

**Teilhaushalt 2024**

Produktbereich 61 Allgemeine Finanzwirtschaft  
 Produktgruppe 612 Sonstige allgemeine Finanzwirtschaft  
 Produkt 612000 sonstige allg. Finanzwirtschaft

**Teilfinanzplan - A. Zahlungsübersicht**

35a = Einzahlungen aus fremden Finanzmitteln	0	-----	-----	-----	-----	-----	-----
35b = Auszahlungen aus fremden Finanzmitteln	0	-----	-----	-----	-----	-----	-----
<b>35c = Saldo aus fremden Finanzmitteln</b>	<b>0</b>	-----	-----	-----	-----	-----	-----
<b>36 = Finanzmittelüberschuss/-fehlbetrag</b>	<b>3</b>	<b>0</b>	<b>0</b>	<b>0</b>	<b>0</b>	<b>0</b>	<b>0</b>
37 + Aufnahme v. Krediten f. Investitionen und Investitionsförderungsmaßn. (692)	0	0	0	0	0	0	0
38 + Einzahlungen aus Rückflüssen von Darlehen aus Anlage liquider Mittel (695)	0	0	0	0	0	0	0
39 - Tilgungv. Krediten f. Investitionen und Investitionsförderungsmaßn. (792)	0	0	0	0	0	0	0
40 - Auszahlungen aus Gewährung von Darlehen zur Anlage liquider Mittel (795)	0	0	0	0	0	0	0
41 = Saldo aus Finanzierungstätigkeit	0	0	0	0	0	0	0


**Teilhaushalt 2024**

Produktbereich	61	Allgemeine Finanzwirtschaft
Produktgruppe	612	Sonstige allgemeine Finanzwirtschaft
<b>Produkt</b>	<b>612000</b>	<b>sonstige allg. Finanzwirtschaft</b>

**Teilfinanzplan - B. Planung einzelner Investitionsmaßnahmen**

Investitionsmaßnahmen	Ergebnis 2022	Ansatz 2023	<b>Ansatz 2024</b>	Planung 2025	Planung 2026	Planung 2027	bisher be- reitetgestellt
	1	2	<b>Verpfl.Er gesamt</b>	Verpfl.Erm. 2025	Verpfl.Erm. 2026	Verpfl.Erm. 2027	
			3	4	5	6	7
<b>Investitionsmaßnahmen unterhalb der festgesetzten Wertgrenzen</b>							
Summe der investiven Einzahlungen	0	0	<b>0</b>	0	0	0	0
			-	-	-	-	0
Summe der investiven Auszahlungen	0	0	<b>0</b>	0	0	0	0
			<b>0</b>	0	0	0	0
<b>Saldo</b> (Einzahlungen ./ Auszahlungen)	0	0	<b>0</b>	0	0	0	0
			-	-	-	-	0





## **Produktkontenübersicht für das Produkt 611000**

**Gemeinde Kabelhorst**

**2024**



**Produktkontenübersicht nach Produkten - 2024**

Produktbereich 61 Allgemeine Finanzwirtschaft  
 Produktgruppe 611 Steuern, allgemeine Zuweisungen, allgemeine Umlagen  
 Produkt 611000 Steuern, allg. Zuweisungen, allg. Umlagen

Konto	Ergebnis 2022	Ansatz 2023	Ansatz 2024	Planung 2025	Planung 2026	Planung 2027
1	2	3	4	5	6	7
<b>Erträge und Aufwendungen</b>						
<b>Erträge</b>						
<b>4011000 Grundsteuer A</b>	17.688	17.600	<b>17.700</b>	17.700	17.700	17.700
FB : 2000 Amt für Finanzen Zweckb.Ring : 3601 Steuern						
<u>Erläuterung :</u>						
Hebesatz der Gemeinde 345 v.H.						
Kreisdurchschnitt Vorjahr 364 v.H.						
Nivellierungssatz 304 v.H.						
vorauss. Mindestsatz für Fehlbetragszuweisung 380 v.H.						
<b>4012000 Grundsteuer B</b>	46.317	46.300	<b>46.200</b>	46.700	47.200	47.700
FB : 2000 Amt für Finanzen Zweckb.Ring : 3601 Steuern						
<u>Erläuterung :</u>						
Hebesatz der Gemeinde 345 v.H.						
Kreisdurchschnitt Vorjahr 383 v.H.						
Nivellierungssatz 370 v.H.						
vorauss. Mindestsatz für Fehlbetragszuweisung 425 v.H.						
<b>4013000 Gewerbesteuer</b>	15.459	11.400	<b>10.600</b>	10.800	11.000	11.200
FB : 2000 Amt für Finanzen Zweckb.Ring : 3601 Steuern						
<u>Erläuterung :</u>						
Hebesatz der Gemeinde 350 v.H.						
Kreisdurchschnitt Vorjahr 360 v.H.						
Nivellierungssatz 312 v.H.						
vorauss. Mindestsatz für Fehlbetragszuweisung 380 v.H.						
<b>4013001 Verspätungszuschlag GewSt.</b>	0	0				
FB : 2000 Amt für Finanzen						
<b>4021000 Einkommensteueranteile</b>	168.765	181.100	<b>189.200</b>	200.600	210.600	219.000
FB : 2000 Amt für Finanzen Zweckb.Ring : 3601 Steuern						
<b>4022000 Anteil Umsatzsteuer</b>	5.200	5.500	<b>5.600</b>	5.800	5.900	6.000
FB : 2000 Amt für Finanzen Zweckb.Ring : 3601 Steuern						
<b>4032000 Hundesteuer</b>	4.256	4.200	<b>3.800</b>	3.800	3.800	3.800

**Produktkontenübersicht nach Produkten - 2024**

Produktbereich 61 Allgemeine Finanzwirtschaft  
 Produktgruppe 611 Steuern, allgemeine Zuweisungen, allgemeine Umlagen  
 Produkt 611000 Steuern, allg. Zuweisungen, allg. Umlagen

Konto	Ergebnis 2022	Ansatz 2023	Ansatz 2024	Planung 2025	Planung 2026	Planung 2027
1	2	3	4	5	6	7
<b>Erträge und Aufwendungen</b>						
<b>Erträge</b>						
FB : 2000 Amt für Finanzen Zweckb.Ring : 3601 Steuern						
<b>4051000 Bedarfszuweisung nach § 32 Finanzausgleichsgesetz</b>	17.904	17.900	<b>18.600</b>	19.200	19.600	20.000
FB : 2000 Amt für Finanzen Zweckb.Ring : 3601 Steuern						
<b>4111000 Schlüsselzuweisungen</b>	264.456	282.500	<b>287.300</b>	293.000	313.500	322.900
FB : 2000 Amt für Finanzen Zweckb.Ring : 3601 Steuern						
<b>4131000 Ausgleich Gewerbesteuermindereinnahmen</b>	2.242	0				
FB : 2000 Amt für Finanzen						
<b>4132001 sonstige allgemeine Zuweisungen</b>	4.232	2.700	<b>2.700</b>	2.800	2.900	3.000
FB : 2000 Amt für Finanzen Zweckb.Ring : 3601 Steuern						
<u>Erläuterung :</u> Strukturfonds Ostholstein 0,5 %						
<b>4565000 Zinsen für Gewerbesteuernachzahlungen</b>	0	100	<b>100</b>	100	100	100
FB : 2000 Amt für Finanzen Zweckb.Ring : 3601 Steuern						
<b>Aufwendungen</b>						
<b>5341000 Gewerbesteuerumlage</b>	285	1.200	<b>200</b>	1.100	1.100	1.100
FB : 2000 Amt für Finanzen Zweckb.Ring : 3601 Steuern						
<u>Erläuterung :</u>						
Gewerbesteuersoll 10.600 EUR						
: Hebesatz 350 v.H.						
= Grundlage 3.028 EUR						
* Umlagesatz 35 v.H.						
= Umlage 1.059 EUR						
- Abrechnung Vorjahr 859 EUR						
= Umlage HH-Jahr 200 EUR						
Netto-Gewerbesteuer 10.400 EUR						
<b>5372000 Kreisumlage</b>	169.628	169.700	<b>167.200</b>	169.700	172.200	174.800
FB : 2000 Amt für Finanzen Zweckb.Ring : 3601 Steuern						
<u>Erläuterung :</u>						
* Umlagesatz 30,50 v.H.						
<b>5372001 Amtsumlage</b>	103.367	108.500	<b>109.600</b>	111.300	112.900	114.600
FB : 2000 Amt für Finanzen Zweckb.Ring : 3601 Steuern						
<u>Erläuterung :</u>						
* Umlagesatz 20,00 v.H.						



**Produktkontenübersicht nach Produkten - 2024**


Produktbereich 61 Allgemeine Finanzwirtschaft  
 Produktgruppe 611 Steuern, allgemeine Zuweisungen, allgemeine Umlagen  
 Produkt 611000 Steuern, allg. Zuweisungen, allg. Umlagen

Konto	Ergebnis 2022	Ansatz 2023	Ansatz 2024	Planung 2025	Planung 2026	Planung 2027
1	2	3	4	5	6	7
<b>Erträge und Aufwendungen</b>						
<b>Aufwendungen</b>						
5592000 Zinsen für Gewerbesteuererstattungen FB : 2000 Amt für Finanzen Zweckb.Ring : 3601 Steuern	0	100	100	100	100	100
5731000 Abschreibungen auf Umlaufvermögen FB : 2000 Amt für Finanzen	0	0				
Summe Erträge	546.519	569.300	581.800	600.500	632.300	651.400
Summe Aufwendungen	273.280	279.500	277.100	282.200	286.300	290.600
Abgleich Produkt 611000	273.239	289.800	304.700	318.300	346.000	360.800
<b>Ein-/Auszahlungen lfd. Verwaltungstätigkeit</b>						
<b>Einzahlungen aus lfd. Verwaltungstätigkeit</b>						
6011000 Grundsteuer A FB : 2000 Amt für Finanzen Zweckb.Ring : 4601 Steuern	17.677	17.600	17.700	17.700	17.700	17.700
6012000 Grundsteuer B FB : 2000 Amt für Finanzen Zweckb.Ring : 4601 Steuern	45.664	46.300	46.200	46.700	47.200	47.700
6013000 Gewerbesteuer FB : 2000 Amt für Finanzen Zweckb.Ring : 4601 Steuern	13.072	11.400	10.600	10.800	11.000	11.200
6013001 Verspätungszuschlag GewSt. FB : 2000 Amt für Finanzen Zweckb.Ring : 4601 Steuern	25	0				
6021000 Einkommenssteueranteile FB : 2000 Amt für Finanzen Zweckb.Ring : 4601 Steuern	168.765	181.100	189.200	200.600	210.600	219.000
6022000 Anteil Umsatzsteuer FB : 2000 Amt für Finanzen Zweckb.Ring : 4601 Steuern	5.200	5.500	5.600	5.800	5.900	6.000
6032000 Hundesteuer FB : 2000 Amt für Finanzen Zweckb.Ring : 4601 Steuern	4.314	4.200	3.800	3.800	3.800	3.800
6051000 Ausgleichsleistungen nach dem Familienlastenausgleichsgesetz FB : 2000 Amt für Finanzen Zweckb.Ring : 4601 Steuern	17.904	17.900	18.600	19.200	19.600	20.000
6111000 Schlüsselzuweisungen FB : 2000 Amt für Finanzen Zweckb.Ring : 4601 Steuern	264.456	282.500	287.300	293.000	313.500	322.900
6131000 Sonstige allgemeine Zuweisungen ; Land FB : 2000 Amt für Finanzen	2.242	0				

**Produktkontenübersicht nach Produkten - 2024**

Produktbereich 61 Allgemeine Finanzwirtschaft  
 Produktgruppe 611 Steuern, allgemeine Zuweisungen, allgemeine Umlagen  
 Produkt 611000 Steuern, allg. Zuweisungen, allg. Umlagen

Konto	Ergebnis 2022	Ansatz 2023	Ansatz 2024	Planung 2025	Planung 2026	Planung 2027
1	2	3	4	5	6	7
<b>Ein-/Auszahlungen lfd. Verwaltungstätigkeit</b>						
<b>Einzahlungen aus lfd. Verwaltungstätigkeit</b>						
<b>6132000 Sonstige allgemeine Zuweisungen ; Gemeinden (GV)</b>	4.232	2.700	<b>2.700</b>	2.800	2.900	3.000
FB : 2000 Amt für Finanzen Zweckb.Ring : 4601 Steuern						
<b>6565000 Weitere sonstige Einzahlungen aus laufender Verwaltungstätigkeit</b>	0	0				
FB : 2000 Amt für Finanzen Zweckb.Ring : 4601 Steuern						
<b>6692000 Verzinsung von Steuernachforderungen u. Steuererstattungen</b>	0	100	<b>100</b>	100	100	100
FB : 2000 Amt für Finanzen Zweckb.Ring : 4601 Steuern						
<b>Auszahlungen aus lfd. Verwaltungstätigkeit</b>						
<b>7341000 Gewerbesteuerumlage</b>	285	1.200	<b>200</b>	1.100	1.100	1.100
FB : 2000 Amt für Finanzen Zweckb.Ring : 4601 Steuern						
<b>7372000 Kreisumlage</b>	169.628	169.700	<b>167.200</b>	169.700	172.200	174.800
FB : 2000 Amt für Finanzen Zweckb.Ring : 4601 Steuern						
<b>7372001 Amtsumlage</b>	103.367	108.500	<b>109.600</b>	111.300	112.900	114.600
FB : 2000 Amt für Finanzen Zweckb.Ring : 4601 Steuern						
<b>7592000 Verzinsung v. Steuernachzahlungen</b>	0	100	<b>100</b>	100	100	100
FB : 2000 Amt für Finanzen Zweckb.Ring : 4601 Steuern						
Summe Einzahlungen aus lfd. Verwaltungstätigkeit	543.551	569.300	<b>581.800</b>	600.500	632.300	651.400
Summe Auszahlungen aus lfd. Verwaltungstätigkeit	273.280	279.500	<b>277.100</b>	282.200	286.300	290.600
Abgleich Produkt 611000	270.271	289.800	<b>304.700</b>	318.300	346.000	360.800



## **Stellenplan**

## **Gemeinde Kabelhorst**


**2024**



**Stellenplan 2024  
der Gemeinde Kabelhorst**

		2023		tats. Besetzung am 30.06.2023		2024		
Lfd. Nr.	Bezeichnung der Stelle Amts-/Funktionsbezeichnung	Anz	Bewert.	Anz	Bewert.	Anz	Bewert.	Erläuterungen
	geringfügig Beschäftigte							
1	Gemeindestraßen	1	P	1	P	1	P	auch in anderen Bereichen tätig
2	Gemeinschaftshaus	1	P	1	P	1	P	





**Umlagenberechnung**  
**Gemeinde Kabelhorst**  
**2024**





## 1. Schulumlage gemäß § 56 Schulgesetz

## 1.1 Ermittlung der umzulegenden Lasten

**Produkt 218200 "Grund- und Gemeinschaftsschule"**

Konto	Bezeichnung	2024	voraussichtlich		
			2025	2026	2027
5452009	Personalkosten	614.700	623.900	633.300	642.800
5452905	Nutzung Sportanlagen Gemeinde	64.300	48.800	48.800	48.800
5711*	Abschreibungen	187.100	166.700	150.500	143.100
5811903	Nutzung Sportanlagen Amt	73.200	74.200	75.200	76.100
5372003	Schülerbeförderung	100.000	101.500	103.000	104.500
	übrige Aufwendungen	1.114.400	895.100	906.400	917.900
<b>Summe Aufwendungen</b>		<b>2.153.700</b>	<b>1.910.200</b>	<b>1.917.200</b>	<b>1.933.200</b>
4141001	Zuweisungen	50.000	50.000	50.000	50.000
4142901	Zuweisungen übergem. Mittel	354.000	361.100	386.400	398.000
414800x	Spenden	100	100	100	100
416*	Erträge aus der Auflösung von Sonderposten	69.800	68.500	59.100	57.900
4411000	Mieten und Pachten	1.200	1.200	1.200	1.200
4421900	Verkaufserlöse	45.700	46.400	47.100	47.800
4482000	Schulkostenbeiträge	102.400	103.900	105.500	107.100
4811904	Erlöse aus internen Leistungsbeziehungen	3.000	3.000	3.000	3.000
	übrige Erträge	25.800	25.900	26.000	26.100
<b>Summe Erträge</b>		<b>652.000</b>	<b>660.100</b>	<b>678.400</b>	<b>691.200</b>
<b>Saldo</b>		<b>1.501.700</b>	<b>1.250.100</b>	<b>1.238.800</b>	<b>1.242.000</b>

**Produkt 218201 " Bläserklasse"**

5431600	Geschäftsaufwendungen	0	0	0	0
5431604	Honorar für Kräfte der Kreismusikschule	0	0	0	0
5431611	Nutzung Musikinstrumente Förderverein	0	0	0	0
5711000	Abschreibungen Sachanlagen	1.100	600	0	0
5711200	Abschreibungen Sammelposten	0	0	0	0
<b>Summe Aufwendungen</b>		<b>1.100</b>	<b>600</b>	<b>0</b>	<b>0</b>
4321000	Benutzungsgebühren	0	0	0	0
4161000	Erträge aus der Auflösung von Sonderposten	0	0	0	0
<b>Summe Erträge</b>		<b>0</b>	<b>0</b>	<b>0</b>	<b>0</b>
<b>Saldo</b>		<b>1.100</b>	<b>600</b>	<b>0</b>	<b>0</b>

**Produkt 243000 " Sonstige schulische Angelegenheiten "**

5452009	Personalkosten	98.300	99.800	101.300	102.800
5811910	Sachkosten	2.500	2.500	2.500	2.500
5811911	EDV-Kosten	2.000	2.000	2.000	2.000
	übrige Aufwendungen	400	400	400	400
<b>Summe Aufwendungen</b>		<b>103.200</b>	<b>104.700</b>	<b>106.200</b>	<b>107.700</b>
4482009	Personalkostenerstattung von Gemeinde	100	100	100	100
<b>Summe Erträge</b>		<b>100</b>	<b>100</b>	<b>100</b>	<b>100</b>
<b>Saldo</b>		<b>103.100</b>	<b>104.600</b>	<b>106.100</b>	<b>107.600</b>
Gesamtaufwendungen		2.258.000	2.015.500	2.023.400	2.040.900
Gesamterträge		652.100	660.200	678.500	691.300
<b>Schulumlage</b>		<b>1.605.900</b>	<b>1.355.300</b>	<b>1.344.900</b>	<b>1.349.600</b>

## 1.2 Zusammenstellung der Schülerzahlen

Gemeinde	Gesamtschülerzahl			
	20/21	21/22	22/23	23/24
Beschendorf	36	37	30	<b>35</b>
Damlos	24	20	27	<b>21</b>
Harmsdorf	27	21	23	<b>25</b>
Kabelhorst	23	21	17	<b>14</b>
Lensahn	301	281	292	<b>301</b>
Manhagen	26	27	29	<b>26</b>
Riepsdorf	17	16	17	<b>17</b>
<b>Summe Amt</b>	<b>454</b>	<b>423</b>	<b>435</b>	<b>439</b>
Jugendhilfehaus		1		
Private Jugendhilfe				
Grube	2	1		<b>1</b>
Neustadt i. H.				<b>1</b>
Amt Ostholstein-Mitte	13	6	8	<b>8</b>
Amt Oldenburg-Land	21	15	17	<b>14</b>
Stadt Oldenburg/H.	5	5	3	<b>4</b>
Kasseedorf		1	1	<b>1</b>
Grömitz	4	4	5	<b>6</b>
Heiligenhafen			1	
Kellenhusen			2	<b>2</b>
Blekendorf	1	1		
Eutin		1	1	<b>2</b>
<b>Auswärtige</b>	<b>46</b>	<b>35</b>	<b>38</b>	<b>39</b>
<b>Gesamt</b>	<b>500</b>	<b>458</b>	<b>473</b>	<b>478</b>
<b>Unterschied VJ</b>	<b>-57</b>	<b>-42</b>	<b>-15</b>	<b>5</b>

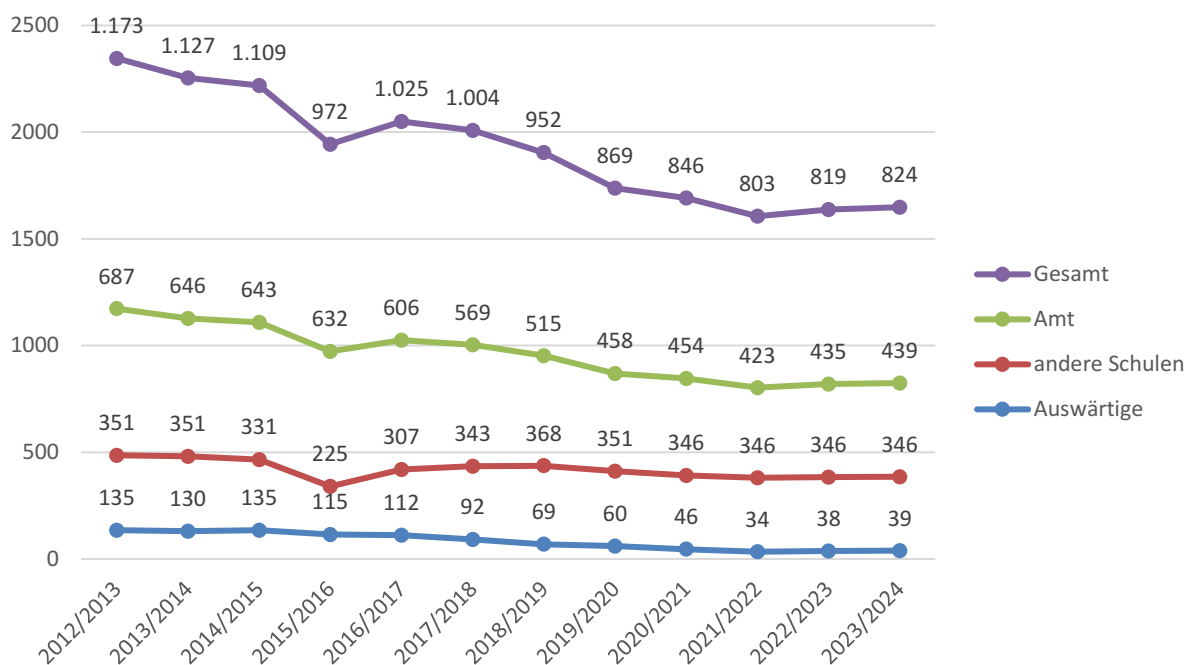
Gesamtschülerzahl	
Schularten	20/21
Grundschule	199
Gemeinschaftsschule	301
<b>Summe</b>	<b>500</b>

Gesamtschülerzahl	
Schularten	21/22
Grundschule	207
Gemeinschaftsschule	251
<b>Summe</b>	<b>458</b>

Gesamtschülerzahl	
Schularten	22/23
Grundschule	220
Gemeinschaftsschule	254
<b>Summe</b>	<b>474</b>

Gesamtschülerzahl	
Schularten	23/24
Grundschule	226
Gemeinschaftsschule	252
<b>Summe</b>	<b>478</b>

### 1.3 Entwicklung der Schülerzahlen



### 1.4 Entwicklung der Schülerzahlen in der Grundschule

	2021/2022			2022/2023			2023/2024			Mittelwert		
	Soll	Ist	Diff.	Soll	Ist	Diff.	Soll	Ist	Diff.	Soll	Ist	Diff.
Beschendorf	6	4	-2	5	2	-3	5	6	1	5	4	-1
Damlos	2	3	1	5	5	0	0	0	0	2	3	0
Harmsdorf	5	1	-4	6	4	-2	3	4	1	5	3	-2
Kabelhorst	4	2	-2	3	1	-2	2	4	2	3	2	-1
Lensahn	54	33	-21	48	31	-17	38	32	-6	47	32	-15
Manhagen	3	4	1	6	5	-1	5	5	0	5	5	0
Riepsdorf	0	3	3	3	2	-1	4	2	-2	2	2	0
<b>Summe</b>	<b>74</b>	<b>50</b>	<b>-24</b>	<b>76</b>	<b>50</b>	<b>-26</b>	<b>57</b>	<b>53</b>	<b>-4</b>	<b>69</b>	<b>51</b>	<b>-18</b>

## 1.5 Verteilung auf die Gemeinden

Gemeinde	Schülerzahlen					
	20/21	21/22	22/23	Mittel	Vorjahr	Differenz
Beschendorf	36	37	30	34	37	-3
Damlos	24	20	27	24	26	-2
Harmsdorf	27	21	23	24	30	-6
Kabelhorst	23	21	17	20	22	-2
Lensahn	301	281	292	291	314	-23
Manhagen	26	27	29	27	26	1
Riepsdorf	17	16	17	17	21	-4
<b>Summe</b>	<b>454</b>	<b>423</b>	<b>435</b>	<b>437</b>	<b>476</b>	<b>-39</b>

Gemeinde	EUR je Schüler	Gesamt	%	Vorjahr	voraussichtlich		
					2025	2026	2027
Beschendorf	3.674,83	<b>124.944</b>	7,7803	140.100	105.446	104.642	105.005
Damlos	3.674,83	<b>88.195</b>	5,4919	87.089	74.432	73.861	74.119
Harmsdorf	3.674,83	<b>88.195</b>	5,4919	94.662	74.432	73.861	74.119
Kabelhorst	3.674,83	<b>73.496</b>	4,5766	79.516	62.027	61.551	61.766
Lensahn	3.674,83	<b>1.069.378</b>	66,5905	1.117.015	902.503	895.573	898.704
Manhagen	3.674,83	<b>99.220</b>	6,1785	98.448	83.737	83.094	83.384
Riepsdorf	3.674,83	<b>62.472</b>	3,8903	64.370	52.723	52.318	52.503
<b>Summe</b>	<b>1.605.900</b>	<b>1.605.900</b>	<b>100,0000</b>	<b>1.681.200</b>	<b>1.355.300</b>	<b>1.344.900</b>	<b>1.349.600</b>

## 1.6 Berechnung der Schulkostenbeiträge im Amt Lensahn

Gemeinde	Schüler	EUR/Schüler			EUR Gesamt
		2022	voraussichtlich		
			2023	2024	
Jugendhilfehaus	0	2.636	2.715	2.769	0
Private Jugendhilfe	0	2.636	2.715	2.769	0
Grube	1	2.636	2.715	2.769	2.769
Neustadt i. H.	1	2.636	2.715	2.769	2.769
Amt Ostholstein-Mitte	8	2.636	2.715	2.769	22.155
Amt Oldenburg-Land	14	2.636	2.715	2.769	38.771
Stadt Oldenburg/H.	4	2.636	2.715	2.769	11.078
Kasseedorf	1	2.636	2.715	2.769	2.769
Grömitz	6	2.636	2.715	2.769	16.616
Heiligenhafen	0	2.636	2.715	2.769	0
Kellenhusen	2	2.636	2.715	2.769	5.539
Blekendorf	0	2.636	2.715	2.769	0
Eutin	2	2.636	2.715	2.769	5.539
<b>Gesamt</b>	<b>39</b>				<b>102.467</b>

## 1.7 Berechnung der Schulkostenbeiträge in anderen Schulen (Stand: 2022)

Gemeinde	Schule	Grund- schule	Gymnasium	Gemein- schule	Ersatz- schule	Sonder- schule	Gesamt
	D-schnitt	2.334,80	2.112,13	2.947,98	880,33	3.826,60	
Beschendorf	Schüler	6	9	5	13	0	33
	<b>Gesamt</b>	<b>17.223,24</b>	<b>17.758,49</b>	<b>14.849,65</b>	<b>11.982,00</b>	<b>0,00</b>	<b>61.813,38</b>
Damlos	Schüler	1	13	4	9	0	27
	<b>Gesamt</b>	<b>3.927,53</b>	<b>28.487,97</b>	<b>14.429,83</b>	<b>8.286,00</b>	<b>0,00</b>	<b>55.131,33</b>
Harmsdorf	Schüler	6	11	4	10	0	31
	<b>Gesamt</b>	<b>13.779,84</b>	<b>22.264,23</b>	<b>11.998,66</b>	<b>9.420,00</b>	<b>0,00</b>	<b>57.462,73</b>
Kabelhorst	Schüler	3	3	3	1	2	12
	<b>Gesamt</b>	<b>8.520,81</b>	<b>6.841,35</b>	<b>7.646,49</b>	<b>894,00</b>	<b>7.653,20</b>	<b>31.555,85</b>
Lensahn	Schüler	12	74	23	68	10	187
	<b>Gesamt</b>	<b>32.872,06</b>	<b>153.462,86</b>	<b>69.994,30</b>	<b>64.389,00</b>	<b>38.266,00</b>	<b>358.984,22</b>
Manhagen	Schüler	0	3	0	2	0	5
	<b>Gesamt</b>	<b>0,00</b>	<b>6.455,39</b>	<b>0,00</b>	<b>1.908,00</b>	<b>0,00</b>	<b>8.363,39</b>
Riepsdorf	Schüler	1	13	13	0	2	29
	<b>Gesamt</b>	<b>2.985,32</b>	<b>26.558,17</b>	<b>33.785,23</b>	<b>0,00</b>	<b>7.653,20</b>	<b>70.981,92</b>
Gesamt	Schüler	29	126	52	103	14	324
	<b>Gesamt</b>	<b>79.308,80</b>	<b>261.828,46</b>	<b>152.704,16</b>	<b>96.879,00</b>	<b>53.572,40</b>	<b>644.292,82</b>

## 1.8 Hochrechnung der Schulkostenbeiträge in anderen Schulen für 2023

Gemeinde	Schule	Grund- schule	Gymnasium	Gemein.- schule	Ersatz- schule	Sonder- schule	Gesamt
	Produkt	(211000)	(217000)	(218199)	(218300)	(221000)	
	D-schnitt	2.334,80	2.112,13	2.947,98	880,33	3.826,60	
	Schüler	6	9	5	13	0	33
Beschendorf	Steigerung	1	1	1	1	1	5
	Summe	7	10	6	14	1	38
	<b>Gesamt</b>	<b>16.343,60</b>	<b>21.121,30</b>	<b>17.687,87</b>	<b>12.324,67</b>	<b>3.826,60</b>	<b>71.304,03</b>
	Schüler	1	13	4	9	0	27
Damlos	Steigerung	1	1	1	1	1	5
	Summe	2	14	5	10	1	32
	<b>Gesamt</b>	<b>4.669,60</b>	<b>29.569,82</b>	<b>14.739,89</b>	<b>8.803,33</b>	<b>3.826,60</b>	<b>61.609,24</b>
	Schüler	6	11	4	10	0	31
Harmsdorf	Steigerung	1	1	1	1	1	5
	Summe	7	12	5	11	1	36
	<b>Gesamt</b>	<b>16.343,60</b>	<b>25.345,56</b>	<b>14.739,89</b>	<b>9.683,67</b>	<b>3.826,60</b>	<b>69.939,32</b>
	Schüler	3	3	3	1	2	12
Kabelhorst	Steigerung	1	1	1	1	1	5
	Summe	4	4	4	2	3	17
	<b>Gesamt</b>	<b>9.339,20</b>	<b>8.448,52</b>	<b>11.791,91</b>	<b>1.760,67</b>	<b>11.479,80</b>	<b>42.820,10</b>
	Schüler	12	74	23	68	10	187
Lensahn	Steigerung	1	1	1	1	1	5
	Summe	13	75	24	69	11	192
	<b>Gesamt</b>	<b>30.352,40</b>	<b>158.409,75</b>	<b>70.751,47</b>	<b>60.743,00</b>	<b>42.092,60</b>	<b>362.349,22</b>
	Schüler	0	3	0	2	0	5
Manhagen	Steigerung	1	1	1	1	1	5
	Summe	1	4	1	3	1	10
	<b>Gesamt</b>	<b>2.334,80</b>	<b>8.448,52</b>	<b>2.947,98</b>	<b>2.641,00</b>	<b>3.826,60</b>	<b>20.198,90</b>
	Schüler	1	13	13	0	2	29
Riepsdorf	Steigerung	1	1	1	1	1	5
	Summe	2	14	14	1	3	34
	<b>Gesamt</b>	<b>4.669,60</b>	<b>29.569,82</b>	<b>41.271,69</b>	<b>880,33</b>	<b>11.479,80</b>	<b>87.871,25</b>
	Schüler	29	126	52	103	14	324
Gesamt	Steigerung	1	1	1	1	1	5
	Summe	30	127	53	104	15	329
	<b>Gesamt</b>	<b>84.052,80</b>	<b>280.913,29</b>	<b>173.930,70</b>	<b>96.836,67</b>	<b>80.358,60</b>	<b>716.092,06</b>

## 2. Großsporthalle

### 2.1 Ermittlung des Zuschussbedarfs

	2024	2025	2026	2027
Aufwendungen	301.700	305.500	309.300	312.600
Erträge	116.800	118.000	119.200	120.400
<b>Zuschussbedarf</b>	<b>184.900</b>	<b>187.500</b>	<b>190.100</b>	<b>192.200</b>

### 2.2 Verteilung auf Schule / Vereinssport

	Prozent	2024	2025	2026	2027
Schule	39,55	73.200	74.200	75.200	76.100
Vereine	60,45	111.700	113.300	114.900	116.100
<b>Summe</b>	<b>100,00</b>	<b>184.900</b>	<b>187.500</b>	<b>190.100</b>	<b>192.200</b>



### 3. Zusammenstellung der Kinderzahlen

Gemeinde	AWO	ev.-luth.	Freie ev.	Morgenstern	Gesamt	Auswärtige
Beschendorf	1	5	5	2	13	1
Damlos	2	5	2	4	13	4
Harmsdorf	4	1	2	4	11	7
Kabelhorst	1	2	1	2	6	2
Lensahn	23	31	38	33	125	15
Manhagen	1	5	9	0	15	1
Riepsdorf	0	0	4	1	5	28
<b>Summe Amt</b>	<b>32</b>	<b>49</b>	<b>61</b>	<b>46</b>	<b>188</b>	<b>58</b>
<b>Gesamt</b>	<b>32</b>	<b>49</b>	<b>61</b>	<b>46</b>	<b>188</b>	

### 4. Pauschalfinanzierung Kreis Ostholstein gemäß § 51 Kindertagesförderungsgesetz

#### 4.1 U3-Kinder

Gemeinde	Kinder	Beitrag	Gesamt
Beschendorf	2	7.500,00	15.000,00
Damlos	4	7.500,00	30.000,00
Harmsdorf	5	7.500,00	37.500,00
Kabelhorst	2	7.500,00	15.000,00
Lensahn	29	7.500,00	217.500,00
Manhagen	7	7.500,00	52.500,00
Riepsdorf	9	7.500,00	67.500,00
<b>Summe Amt</b>	<b>58</b>		<b>435.000,00</b>

#### 4.2 Ü3-Kinder

Gemeinde	Kinder	Beitrag	Gesamt
Beschendorf	12	3.600,00	43.200,00
Damlos	13	3.600,00	46.800,00
Harmsdorf	13	3.600,00	46.800,00
Kabelhorst	6	3.600,00	21.600,00
Lensahn	111	3.600,00	399.600,00
Manhagen	9	3.600,00	32.400,00
Riepsdorf	24	3.600,00	86.400,00
<b>Summe Amt</b>	<b>188</b>		<b>676.800,00</b>

**4.3 Pauschalfinanzierung Gesamt**

Gemeinde	Kinder	Gesamt
Beschendorf	14	58.200,00
Damlos	17	76.800,00
Harmsdorf	18	84.300,00
Kabelhorst	8	36.600,00
Lensahn	140	617.100,00
Manhagen	16	84.900,00
Riepsdorf	33	153.900,00
<b>Summe Amt</b>	<b>246</b>	<b>1.111.800,00</b>

**5. Tagespflege Kreis Ostholstein gemäß § 51 Kindertagesförderungsgesetz**

Gemeinde	Kinder	Beitrag	Gesamt
Beschendorf	4	7.000,00	28.000,00
Damlos	2	7.000,00	14.000,00
Harmsdorf	1	7.000,00	7.000,00
Kabelhorst	0	7.000,00	0,00
Lensahn	17	7.000,00	119.000,00
Manhagen	0	7.000,00	0,00
Riepsdorf	0	7.000,00	0,00
<b>Summe Amt</b>	<b>24</b>	<b>0,00</b>	<b>168.000,00</b>

**6. Kosten der Kindergärten Gesamt**

Gemeinde	Pauschal	Tagespflege	Gesamt
Beschendorf	58.200,00	28.000,00	86.200,00
Damlos	76.800,00	14.000,00	90.800,00
Harmsdorf	84.300,00	7.000,00	91.300,00
Kabelhorst	36.600,00	0,00	36.600,00
Lensahn	617.100,00	119.000,00	736.100,00
Manhagen	84.900,00	0,00	84.900,00
Riepsdorf	153.900,00	0,00	153.900,00
<b>Summe Amt</b>	<b>1.111.800,00</b>	<b>168.000,00</b>	<b>1.279.800,00</b>

## 7. Schlüsselzuweisungen

## 7.1 Ermittlung der Ausgangsmeßzahl (§ 8 Finanzausgleichsgesetz)

## 7.1.1 Ermittlung der Einwohnerzahl (§ 34 Absatz 1 Finanzausgleichsgesetz)

	Beschendorf	Damlos	Harmsdorf	Kabelhorst	Lensahn	Manhagen	Riepsdorf
Ew. 31.12.2020	528	622	639	421	4.977	375	907
Ew. 31.12.2021	542	620	624	415	5.012	371	912
<b>Ew. 31.12.2022</b>	<b>545</b>	<b>593</b>	<b>613</b>	<b>407</b>	<b>5.101</b>	<b>362</b>	<b>924</b>
Mittelwert Einwohner	538	611	625	414	5.030	369	914
<b>anzuwendende Ew.</b>	<b>545</b>	<b>611</b>	<b>625</b>	<b>414</b>	<b>5.101</b>	<b>369</b>	<b>924</b>

## 7.1.2 Ermittlung der Einwohner unter 18 Jahren (§ 34 Absatz 3 Finanzausgleichsgesetz)

	Beschendorf	Damlos	Harmsdorf	Kabelhorst	Lensahn	Manhagen	Riepsdorf
Ew. 31.12.2020	103	95	96	59	804	71	122
Ew. 31.12.2021	108	92	88	57	814	72	124
<b>Ew. 31.12.2022</b>	<b>113</b>	<b>78</b>	<b>83</b>	<b>50</b>	<b>816</b>	<b>59</b>	<b>121</b>
Mittelwert Einwohner	108	88	89	55	811	67	122
<b>anzuwendende Ew.</b>	<b>113</b>	<b>88</b>	<b>89</b>	<b>55</b>	<b>816</b>	<b>67</b>	<b>121</b>
<b>anzuwendende Ew. *0,5</b>	<b>56</b>	<b>44</b>	<b>44</b>	<b>27</b>	<b>408</b>	<b>33</b>	<b>60</b>

## 7.1.3 bedarfsinduzierte Einwohnerzahl (§ 34 Absatz 3 Finanzausgleichsgesetz)

	Beschendorf	Damlos	Harmsdorf	Kabelhorst	Lensahn	Manhagen	Riepsdorf
Einwohner nach 7.1.1	545	611	625	414	5.101	369	924
Einwohner nach 7.1.2	56	44	44	27	408	33	60
<b>bedarfsinduzierte Einwohnerzahl</b>	<b>601</b>	<b>655</b>	<b>669</b>	<b>441</b>	<b>5.509</b>	<b>402</b>	<b>984</b>

## 7.1.4 Ausgangsmeßzahl (§ 8 Finanzausgleichsgesetz)

bedarfsinduzierte Einwohnerzahl	601	655	669	441	5.509	402	984
* Grundbetrag	1.436,50	1.436,50	1.436,50	1.436,50	1.436,50	1.436,50	1.436,50
<b>Ausgangsmeßzahl</b>	<b>863.337</b>	<b>940.908</b>	<b>961.019</b>	<b>633.497</b>	<b>7.913.679</b>	<b>577.473</b>	<b>1.413.516</b>

	Beschendorf	Damlos	Harmsdorf	Kabelhorst	Lensahn	Manhagen	Riepsdorf
<b>Grundsteuer A</b>							
3. VJ	5.168	2.827	3.140	4.293	9.596	3.110	10.954
4. VJ	6.929	2.382	2.740	3.965	8.240	2.925	11.610
1. PJ	5.012	2.645	2.780	4.219	8.539	3.731	10.948
2. PJ	4.986	4.052	20.130	5.131	15.371	4.047	13.033
<b>Summe</b>	<b>22.095</b>	<b>11.906</b>	<b>28.790</b>	<b>17.608</b>	<b>41.746</b>	<b>13.813</b>	<b>46.545</b>
<b>Grundsteuer B</b>							
3. VJ	11.148	11.596	15.543	10.192	129.295	7.624	21.612
4. VJ	10.889	12.010	13.820	9.635	118.329	6.637	20.572
1. PJ	11.442	12.993	14.878	11.273	124.719	8.032	21.355
2. PJ	15.287	18.868	19.577	12.792	173.786	8.642	24.385
<b>Summe</b>	<b>48.766</b>	<b>55.467</b>	<b>63.818</b>	<b>43.892</b>	<b>546.129</b>	<b>30.935</b>	<b>87.924</b>
<b>Gewerbsteuer</b>							
3. VJ	30.392	22.513	51.774	1.690	1.998.498	32.269	64.842
4. VJ	39.084	35.565	55.127	4.055	1.793.525	-11.179	87.375
1. PJ	8.575	21.082	65.567	-6.737	954.507	15.691	338.319
2. PJ	32.390	8.327	43.780	2.188	902.809	12.682	32.997
<b>Summe</b>	<b>110.441</b>	<b>87.487</b>	<b>216.248</b>	<b>1.196</b>	<b>5.649.339</b>	<b>49.463</b>	<b>523.533</b>
<b>EKST-Anteile</b>							
3. VJ	50.157	65.398	53.824	36.095	413.913	34.628	93.841
4. VJ	70.779	92.288	75.954	50.936	584.098	48.866	132.424
1. PJ	62.043	80.896	66.579	44.649	512.000	42.834	116.079
2. PJ	57.586	75.085	61.796	41.441	475.221	39.757	107.740
<b>Summe</b>	<b>240.565</b>	<b>313.667</b>	<b>258.153</b>	<b>173.121</b>	<b>1.985.232</b>	<b>166.085</b>	<b>450.084</b>
<b>Anteil Umsatzsteuer</b>							
3. VJ	2.779	1.106	4.560	1.339	88.941	1.275	4.712
4. VJ	2.779	1.106	4.560	1.339	88.942	1.275	4.712
1. PJ	2.876	1.145	4.719	1.386	92.046	1.320	4.876
2. PJ	2.876	1.063	4.384	1.288	85.512	1.226	4.530
<b>Summe</b>	<b>11.310</b>	<b>4.420</b>	<b>18.223</b>	<b>5.352</b>	<b>355.441</b>	<b>5.096</b>	<b>18.830</b>
<b>Zuweisung nach § 32 FAG</b>							
3. VJ	6.219	8.109	6.672	4.476	51.327	4.293	11.637
4. VJ	6.219	8.109	6.672	4.476	51.327	4.293	11.637
1. PJ	6.114	7.971	6.561	4.398	50.463	4.221	11.439
2. PJ	6.114	7.971	6.561	4.398	50.463	4.221	11.439
<b>Summe</b>	<b>24.666</b>	<b>32.160</b>	<b>26.466</b>	<b>17.748</b>	<b>203.580</b>	<b>17.028</b>	<b>46.152</b>

Stand: 26.10.2023

## 7.2 Ermittlung der Steuerkraftmesszahl (§ 9 Finanzausgleichsgesetz)

**Grundsteuer A**

	Beschendorf	Damlos	Harmsdorf	Kabelhorst	Lensahn	Manhagen	Riepsdorf
IST-Aufkommen	22.095	11.906	28.790	17.608	41.746	13.813	46.545
: Hebesatz	345	325	345	345	325	325	330
Meßbetrag	6.404	3.663	8.345	5.104	12.845	4.250	14.105
* Niv.Satz	304	304	304	304	304	304	304
<b>Steuerkraftzahl</b>	<b>19.468</b>	<b>11.136</b>	<b>25.369</b>	<b>15.516</b>	<b>39.049</b>	<b>12.920</b>	<b>42.879</b>

**Grundsteuer B**

	Beschendorf	Damlos	Harmsdorf	Kabelhorst	Lensahn	Manhagen	Riepsdorf
IST-Aufkommen	48.766	55.467	63.818	43.892	546.129	30.935	87.924
: Hebesatz	345	325	345	345	325	325	330
Meßbetrag	14.135	17.067	18.498	12.722	168.040	9.518	26.644
* Niv.Satz	370	370	370	370	370	370	370
<b>Steuerkraftzahl</b>	<b>52.300</b>	<b>63.148</b>	<b>68.443</b>	<b>47.071</b>	<b>621.748</b>	<b>35.217</b>	<b>98.583</b>

**Gewerbsteuer**

	Beschendorf	Damlos	Harmsdorf	Kabelhorst	Lensahn	Manhagen	Riepsdorf
IST-Aufkommen	110.441	87.487	216.248	1.196	5.649.339	49.463	523.533
: Hebesatz	340	325	345	350	320	345	350
Meßbetrag	32.483	26.919	62.681	342	1.765.418	14.337	149.581
* Niv.Satz	312	312	312	312	312	312	312
<b>Steuerkraftzahl</b>	<b>101.347</b>	<b>83.987</b>	<b>195.565</b>	<b>1.067</b>	<b>5.508.104</b>	<b>44.731</b>	<b>466.693</b>
Ausgleich	0	0	0	0	0	0	0
<b>Steuerkraftzahl</b>	<b>101.347</b>	<b>83.987</b>	<b>195.565</b>	<b>1.067</b>	<b>5.508.104</b>	<b>44.731</b>	<b>466.693</b>

**Einkommensteueranteile**

	Beschendorf	Damlos	Harmsdorf	Kabelhorst	Lensahn	Manhagen	Riepsdorf
IST-Aufkommen	240.565	313.667	258.153	173.121	1.985.232	166.085	450.084
<b>Steuerkraftzahl</b>	<b>240.565</b>	<b>313.667</b>	<b>258.153</b>	<b>173.121</b>	<b>1.985.232</b>	<b>166.085</b>	<b>450.084</b>
Ausgleich	1.558	2.032	1.672	748	12.858	1.076	2.915
<b>Steuerkraftzahl</b>	<b>242.123</b>	<b>315.699</b>	<b>259.825</b>	<b>173.869</b>	<b>1.998.090</b>	<b>167.161</b>	<b>452.999</b>

**Umsatzsteueranteile**

	Beschendorf	Damlos	Harmsdorf	Kabelhorst	Lensahn	Manhagen	Riepsdorf
IST-Aufkommen	11.310	4.420	18.223	5.352	355.441	5.096	18.830
<b>Steuerkraftzahl</b>	<b>11.310</b>	<b>4.420</b>	<b>18.223</b>	<b>5.352</b>	<b>355.441</b>	<b>5.096</b>	<b>18.830</b>

**Zuweisung nach § 32 Finanzausgleichsgesetz**

	Beschendorf	Damlos	Harmsdorf	Kabelhorst	Lensahn	Manhagen	Riepsdorf
IST-Aufkommen	24.666	32.160	26.466	17.748	203.580	17.028	46.152
<b>Steuerkraftzahl</b>	<b>24.666</b>	<b>32.160</b>	<b>26.466</b>	<b>17.748</b>	<b>203.580</b>	<b>17.028</b>	<b>46.152</b>
<b>Steuerkraftmeßzahl</b>	<b>451.214</b>	<b>510.550</b>	<b>593.891</b>	<b>260.623</b>	<b>8.726.012</b>	<b>282.153</b>	<b>1.126.136</b>
Vorjahr	469.919	543.592	540.334	272.885	6.659.291	333.200	715.422
Differenz	-18.705	-33.042	53.557	-12.262	2.066.721	-51.047	410.714

### 7.3 Berechnung der Schlüsselzuweisungen (§ 7 Finanzausgleichsgesetz)

#### 7.3.1 Schlüsselzuweisung zum Ausgleich unterschiedlicher Steuerkraft

§ 7 Absatz 2 Finanzausgleichsgesetz

	Beschendorf	Damlos	Harmsdorf	Kabelhorst	Lensahn	Manhagen	Riepsdorf
Ausgangsmesszahl	863.337	940.908	961.019	633.497	7.913.679	577.473	1.413.516
- Steuerkraftmesszahl	451.214	510.550	593.891	260.623	8.726.012	282.153	1.126.136
Schlüsselzahl	412.122	430.358	367.127	372.874	-1	295.319	287.380
<b>hiervon 70 Prozent als Schlüsselzuw.</b>	<b>288.485</b>	<b>301.250</b>	<b>256.989</b>	<b>261.012</b>	<b>-1</b>	<b>206.723</b>	<b>201.166</b>
geteilt durch Monate	12	12	12	12	12	12	12
monatlicher Betrag	24.040	25.104	21.415	21.750	0	17.226	16.763
<b>Jahresbetrag</b>	<b>288.480</b>	<b>301.248</b>	<b>256.980</b>	<b>261.000</b>	<b>0</b>	<b>206.712</b>	<b>201.156</b>

#### 7.3.2 Schlüsselzuweisung zum Ausgleich bedarfstreibender Bevölkerungsstrukturlasten

§ 10 Finanzausgleichsgesetz

	Beschendorf	Damlos	Harmsdorf	Kabelhorst	Lensahn	Manhagen	Riepsdorf
Euro pro KM	4.150,00	4.150,00	4.150,00	4.150,00	4.150,00	4.150,00	4.150,00
Gemeinde-KM	6,70	9,90	11,10	3,50	35,60	9,90	20,60
<b>Schlüsselzuweisung</b>	<b>27.805</b>	<b>41.085</b>	<b>46.065</b>	<b>14.525</b>	<b>147.740</b>	<b>41.085</b>	<b>85.490</b>
geteilt durch Monate	12	12	12	12	12	12	12
monatlicher Betrag	2.317	3.423	3.838	1.210	12.311	3.423	7.124
<b>Jahresbetrag</b>	<b>27.804</b>	<b>41.076</b>	<b>46.056</b>	<b>14.520</b>	<b>147.732</b>	<b>41.076</b>	<b>85.488</b>

#### 7.3.3 Schlüsselzuweisung Gesamt

Schlüsselzuweisung 1	288.480	301.248	256.980	261.000	0	206.712	201.156
Schlüsselzuweisung 2	27.804	41.076	46.056	14.520	147.732	41.076	85.488
<b>Summe</b>	<b>316.284</b>	<b>342.324</b>	<b>303.036</b>	<b>275.520</b>	<b>147.732</b>	<b>247.788</b>	<b>286.644</b>

#### 7.3.4 Mindestgarantie 1

§ 7 Absatz 3 Satz 1 Finanzausgleichsgesetz

(Summe aus Steuerkraftmesszahl und Schlüsselzuweisung beträgt nicht mindestens 80 % der Ausgangsmesszahl)

	Beschendorf	Damlos	Harmsdorf	Kabelhorst	Lensahn	Manhagen	Riepsdorf
Ausgangsmesszahl	863.337	940.908	961.019	633.497	7.913.679	577.473	1.413.516
<b>hiervon 80 %</b>	<b>690.670</b>	<b>752.726</b>	<b>768.815</b>	<b>506.798</b>	<b>6.330.943</b>	<b>461.978</b>	<b>1.130.813</b>
Steuerkraftmesszahl	451.214	510.550	593.891	260.623	8.726.012	282.153	1.126.136
Schlüsselzuweisung	288.480	301.248	256.980	261.000	0	206.712	201.156
<b>Summe</b>	<b>739.694</b>	<b>811.798</b>	<b>850.871</b>	<b>521.623</b>	<b>8.726.012</b>	<b>488.865</b>	<b>1.327.292</b>
<b>Aufstockungsbetrag</b>	<b>0</b>	<b>0</b>	<b>0</b>	<b>0</b>	<b>0</b>	<b>0</b>	<b>0</b>

**7.3.5 Mindestgarantie 2**

§ 7 Absatz 3 Satz 2 Finanzausgleichsgesetz

(Summe aus Steuerkraftmeßzahl und Schlüsselzuweisung beträgt nicht mindestens 85 % der Ausgangsmeßzahl)

	Beschendorf	Damlos	Harmsdorf	Kabelhorst	Lensahn	Manhagen	Riepsdorf
Ausgangsmeßzahl	863.337	940.908	961.019	633.497	7.913.679	577.473	1.413.516
<b>hiervon 85 %</b>	<b>733.836</b>	<b>799.771</b>	<b>816.866</b>	<b>538.473</b>	<b>6.726.627</b>	<b>490.852</b>	<b>1.201.489</b>
Steuerkraftmeßzahl	451.214	510.550	593.891	260.623	8.726.012	282.153	1.126.136
Schlüsselzuweisung	288.480	301.248	256.980	261.000	0	206.712	201.156
Mindestgarantie 1	0	0	0	0	0	0	0
<b>Summe</b>	<b>739.694</b>	<b>811.798</b>	<b>850.871</b>	<b>521.623</b>	<b>8.726.012</b>	<b>488.865</b>	<b>1.327.292</b>
<b>Aufstockungsbetrag (70 % der Differenz)</b>	<b>0</b>	<b>0</b>	<b>0</b>	<b>11.784</b>	<b>0</b>	<b>1.391</b>	<b>0</b>

**7.3.6 Gesamtschlüsselzuweisungen**

	Beschendorf	Damlos	Harmsdorf	Kabelhorst	Lensahn	Manhagen	Riepsdorf
Schlüsselzuweisung 1	288.480	301.248	256.980	261.000	0	206.712	201.156
Schlüsselzuweisung 2	27.804	41.076	46.056	14.520	147.732	41.076	85.488
Mindestgarantie 1	0	0	0	0	0	0	0
Mindestgarantie 2	0	0	0	11.784	0	1.391	0
<b>Summe</b>	<b>316.284</b>	<b>342.324</b>	<b>303.036</b>	<b>287.304</b>	<b>147.732</b>	<b>249.179</b>	<b>286.644</b>
Vorjahr	309.156	343.416	369.600	297.600	1.026.960	229.152	587.388
Differenz	7.128	-1.092	-66.564	-10.296	-879.228	20.027	-300.744

**7.3.7 Hochrechnung der Gesamtschlüsselzuweisungen**

	Beschendorf	Damlos	Harmsdorf	Kabelhorst	Lensahn	Manhagen	Riepsdorf
<b>Schl.zuweisung 2024</b>	<b>316.284</b>	<b>342.324</b>	<b>303.036</b>	<b>287.304</b>	<b>147.732</b>	<b>249.179</b>	<b>286.644</b>
Steigerung HH-Erlaß	2,00	2,00	2,00	2,00	2,00	2,00	2,00
<b>Schl.zuweisung 2025</b>	<b>322.610</b>	<b>349.170</b>	<b>309.097</b>	<b>293.050</b>	<b>150.687</b>	<b>254.162</b>	<b>292.377</b>
Steigerung HH-Erlaß	7,00	7,00	7,00	7,00	7,00	7,00	7,00
<b>Schl.zuweisung 2026</b>	<b>345.192</b>	<b>373.612</b>	<b>330.733</b>	<b>313.564</b>	<b>161.235</b>	<b>271.954</b>	<b>312.843</b>
Steigerung HH-Erlaß	3,00	3,00	3,00	3,00	3,00	3,00	3,00
<b>Schl.zuweisung 2027</b>	<b>355.548</b>	<b>384.821</b>	<b>340.655</b>	<b>322.970</b>	<b>166.072</b>	<b>280.112</b>	<b>322.229</b>

**8. Finanzausgleichsumlage (§ 28 Finanzausgleichsgesetz)****8.1 Grundlagen**

(Die Steuerkraftmeßzahl übersteigt die Ausgangsmeßzahl)

	Beschendorf	Damlos	Harmsdorf	Kabelhorst	Lensahn	Manhagen	Riepsdorf
Steuerkraftmeßzahl	451.214	510.550	593.891	260.623	8.726.012	282.153	1.126.136
- Ausgangsmeßzahl	863.337	940.908	961.019	633.497	7.913.679	577.473	1.413.516
<b>Umlagegrundlage</b>	<b>0</b>	<b>0</b>	<b>0</b>	<b>0</b>	<b>812.333</b>	<b>0</b>	<b>0</b>
entspricht %	0,00	0,00	0,00	0,00	10,26	0,00	0,00

**8.2 Finanzausgleichsumlage 1**

§ 28 Absatz 1 Satz 1 Finanzausgleichsgesetz

(Die Steuerkraftmeßzahl übersteigt die Ausgangsmeßzahl um **weniger** als 20 %)

	Beschendorf	Damlos	Harmsdorf	Kabelhorst	Lensahn	Manhagen	Riepsdorf
Umlagegrundlage	0	0	0	0	812.333	0	0
<b>hiervon 30 %</b>	<b>0</b>	<b>0</b>	<b>0</b>	<b>0</b>	<b>243.700</b>	<b>0</b>	<b>0</b>

**8.3 Finanzausgleichsumlage 2**

§ 28 Absatz 1 Satz 2 Finanzausgleichsgesetz

(Die Steuerkraftmeßzahl übersteigt die Ausgangsmeßzahl um **mehr** als 20 %)

	Beschendorf	Damlos	Harmsdorf	Kabelhorst	Lensahn	Manhagen	Riepsdorf
Umlagegrundlage	0	0	0	0	0	0	0
bis 20 % Ü-schreitung	<b>0</b>	<b>0</b>	<b>0</b>	<b>0</b>	<b>0</b>	<b>0</b>	<b>0</b>
<b>hiervon 30%</b>	<b>0</b>	<b>0</b>	<b>0</b>	<b>0</b>	<b>0</b>	<b>0</b>	<b>0</b>
Rest Überschreitung	0	0	0	0	0	0	0
<b>hiervon 50%</b>	<b>0</b>	<b>0</b>	<b>0</b>	<b>0</b>	<b>0</b>	<b>0</b>	<b>0</b>
<b>Gesamt</b>	<b>0</b>	<b>0</b>	<b>0</b>	<b>0</b>	<b>0</b>	<b>0</b>	<b>0</b>



**9. Kreisumlage (§ 26 Finanzausgleichsgesetz)****9.1 Umlagegrundlagen**

	Beschendorf	Damlos	Harmsdorf	Kabelhorst	Lensahn	Manhagen	Riepsdorf
Steuerkraftmeßzahl	451.214	510.550	593.891	260.623	8.726.012	282.153	1.126.136
Schlüsselzuweisung	316.284	342.324	303.036	287.304	147.732	249.179	286.644
- Finanzausg.umlage	0	0	0	0	243.700	0	0
<b>Umlagegrundlage</b>	<b>767.498</b>	<b>852.874</b>	<b>896.927</b>	<b>547.927</b>	<b>8.630.044</b>	<b>531.332</b>	<b>1.412.780</b>

**9.2 Kreisumlage lfd. Jahr**

	Beschendorf	Damlos	Harmsdorf	Kabelhorst	Lensahn	Manhagen	Riepsdorf
Umlagegrundlage	767.498	852.874	896.927	547.927	8.630.044	531.332	1.412.780
Umlagesatz	30,50	30,50	30,50	30,50	30,50	30,50	30,50
<b>Kreisumlage</b>	<b>234.087</b>	<b>260.127</b>	<b>273.563</b>	<b>167.118</b>	<b>2.632.163</b>	<b>162.056</b>	<b>430.898</b>
- Strukturfonds (VJ)	7.000	7.500	8.000	5.000	60.000	5.000	11.000
<b>Kreisumlage netto</b>	<b>227.087</b>	<b>252.627</b>	<b>265.563</b>	<b>162.118</b>	<b>2.572.163</b>	<b>157.056</b>	<b>419.898</b>

**9.3 Hochrechnung der Kreisumlage**

	Beschendorf	Damlos	Harmsdorf	Kabelhorst	Lensahn	Manhagen	Riepsdorf
<b>Kreisumlage 2023</b>	<b>234.087</b>	<b>260.127</b>	<b>273.563</b>	<b>167.118</b>	<b>2.632.163</b>	<b>162.056</b>	<b>430.898</b>
Steigerung	1,50	1,50	1,50	1,50	1,50	1,50	1,50
<b>Kreisumlage 2024</b>	<b>237.598</b>	<b>264.028</b>	<b>277.666</b>	<b>169.625</b>	<b>2.671.646</b>	<b>164.487</b>	<b>437.361</b>
Steigerung	1,50	1,50	1,50	1,50	1,50	1,50	1,50
<b>Kreisumlage 2025</b>	<b>241.162</b>	<b>267.989</b>	<b>281.831</b>	<b>172.169</b>	<b>2.711.721</b>	<b>166.954</b>	<b>443.922</b>
Steigerung	1,50	1,50	1,50	1,50	1,50	1,50	1,50
<b>Kreisumlage 2026</b>	<b>244.780</b>	<b>272.009</b>	<b>286.059</b>	<b>174.751</b>	<b>2.752.396</b>	<b>169.459</b>	<b>450.581</b>

**10. Amtsumlage (§ 27 Finanzausgleichsgesetz)****10.1 Umlagegrundlagen**

	Beschendorf	Damlos	Harmsdorf	Kabelhorst	Lensahn	Manhagen	Riepsdorf
Steuerkraftmeßzahl	451.214	510.550	593.891	260.623	8.726.012	282.153	1.126.136
Schlüsselzuweisung	316.284	342.324	303.036	287.304	147.732	249.179	286.644
- Finanzausg.umlage	0	0	0	0	243.700	0	0
<b>Umlagegrundlage</b>	<b>767.498</b>	<b>852.874</b>	<b>896.927</b>	<b>547.927</b>	<b>8.630.044</b>	<b>531.332</b>	<b>1.412.780</b>

**10.2 Amtsumlage lfd. Jahr**

	Beschendorf	Damlos	Harmsdorf	Kabelhorst	Lensahn	Manhagen	Riepsdorf	Gesamt
Umlagegrundlage	767.498	852.874	896.927	547.927	8.630.044	531.332	1.412.780	
Umlagesatz	20,00	20,00	20,00	20,00	20,00	20,00	20,00	
<b>Amtsumlage</b>	<b>153.500</b>	<b>170.575</b>	<b>179.385</b>	<b>109.585</b>	<b>1.726.009</b>	<b>106.266</b>	<b>282.556</b>	<b>2.727.876</b>

**10.3 Hochrechnung der Amtsumlage**

	Beschendorf	Damlos	Harmsdorf	Kabelhorst	Lensahn	Manhagen	Riepsdorf	Gesamt
<b>Amtsumlage 2023</b>	<b>153.500</b>	<b>170.575</b>	<b>179.385</b>	<b>109.585</b>	<b>1.726.009</b>	<b>106.266</b>	<b>282.556</b>	<b>2.727.876</b>
Steigerung	1,50	1,50	1,50	1,50	1,50	1,50	1,50	
<b>Amtsumlage 2024</b>	<b>155.802</b>	<b>173.133</b>	<b>182.076</b>	<b>111.229</b>	<b>1.751.899</b>	<b>107.860</b>	<b>286.794</b>	<b>2.768.795</b>
Steigerung	1,50	1,50	1,50	1,50	1,50	1,50	1,50	
<b>Amtsumlage 2025</b>	<b>158.139</b>	<b>175.730</b>	<b>184.807</b>	<b>112.898</b>	<b>1.778.177</b>	<b>109.478</b>	<b>291.096</b>	<b>2.810.326</b>
Steigerung	1,50	1,50	1,50	1,50	1,50	1,50	1,50	
<b>Amtsumlage 2026</b>	<b>160.511</b>	<b>178.366</b>	<b>187.579</b>	<b>114.591</b>	<b>1.804.850</b>	<b>111.120</b>	<b>295.463</b>	<b>2.852.481</b>

## 11. Schlüsselzuweisungen für übergemeindliche Aufgaben

### 11.1 Gesamtbetrag

	2023	Prozent	2024	Prozent
Amt Lensahn	402.861	35,92	374.033	35,92
Gemeinde Lensahn	718.683	64,08	667.255	64,08
<b>Summe</b>	<b>1.121.544</b>	<b>100,00</b>	<b>1.041.288</b>	<b>100,00</b>


### 11.2 Amt Lensahn

Produkt	Einrichtung	2023	Prozent	2024	Prozent
218200	Grund- und Gemeinschaftsschule	382.861	95,04	354.033	94,65
361100	Kindertageseinrichtungen	0	0,00	0	0,00
362500	sonstige Jugendarbeit	0	0,00	0	0,00
424001	Großsporthalle	20.000	4,96	20.000	5,35
<b>Summe Amt</b>		<b>402.861</b>	<b>100,00</b>	<b>374.033</b>	<b>100,00</b>

### 11.3 Gemeinde Lensahn

Produkt	Einrichtung	2023	Prozent	2024	Prozent
126001	Feuerwehr Lensahn	157.285	21,89	146.030	21,89
272000	Gemeindebücherei	74.817	10,41	69.463	10,41
424000	Waldschwimmbad	226.877	31,57	210.642	31,57
424002	Sportplatz	119.567	16,64	111.011	16,64
541000	Schützenplatz	49.644	6,91	46.091	6,91
541000	Kirchplatz	22.655	3,15	21.034	3,15
541000	Bahnhof Lensahn	14.263	1,98	13.242	1,98
551000	Kurpark	15.943	2,22	14.802	2,22
573000	Haus der Begegnung	37.633	5,24	34.940	5,24
<b>Summe Gemeinde</b>		<b>718.683</b>	<b>100,00</b>	<b>667.255</b>	<b>100,00</b>





# **Sondervermögen Kameradschaftskasse Feuerwehr**

**Gemeinde Kabelhorst**

**2024**



Sondervermögen Kameradschaftskasse der Freiwilligen Feuerwehr der Gemeinde Kabelhorst  
Einnahmen- und Ausgaben für das Haushaltsjahr 2022



Nr.	Bezeichnung	Einnahmen	Erläuterungen	Nr.	Bezeichnung	Ausgaben	Erläuterungen
1	2	3	4	5	6	7	8
0	Zuwendungen von Mitgliedern	150,00 €		8	Ausgaben für Kameradschaftspflege und Versammlungen	4.420,00 €	
1	Zuwendungen von Dritten	- €		9	Ausgaben für Ehrungen, Geschenke und ähnliche Anlässe	273,00 €	
2	Einnahmen aus Veranstaltungen	5.862,93 €		10	Ausgaben für Veranstaltungen	3.731,87 €	
3	Veräußerung von Vermögensgegenständen im Einzelwert ab 500 €	- €	Einnahmen aus Abgängen von der Bestandsliste	11	Erwerb von Vermögensgegenständen im Einzelwert ab 500 €	- €	Ausgaben für Zugänge zur Bestandsliste
4	Erstattung von Auslagen durch Gemeinde und Dritte	- €		12	Auslagen für Gemeinde und Dritte	- €	
5	Sonstige Einnahmen	15,90 €		13	Sonstige Ausgaben	109,28 €	
6	Einzahlungen der Gemeinde	300,00 €		14	Auszahlungen an die Gemeinde	- €	
7	Entnahme aus der Rücklage	2.205,32 €	Automatische Buchung	15	Zuführung zur Rücklage	- €	Automatische Buchung
0-7	<b>Gesamteinnahmen</b>	<b>8.534,15 €</b>		8-15	<b>Gesamtausgaben</b>	<b>8.534,15 €</b>	

Die Ausgaben werden für gegenseitig deckungsfähig erklärt.

Stand des Sondervermögens am 01.01.2022	24.692,12 €
Entnahme	2.205,32 €
Zuführung	- €
<b>Aktueller Stand des Sondervermögens</b>	<b>22.486,80 €</b>

© Landesfeuerwehrverband Schleswig-Holstein e.V.

Stand 01.01.2022	
Sparbuch	9.008,14
Barkasse	885,04
Girokonto	14.798,94
	<u>24.692,12</u>

Stand 31.12.2022	
Sparbuch	9.009,04
Barkasse	210,00
Girokonto	13.267,76
	<u>22.486,80</u>





**Sondervermögen Kameradschaftskasse der Freiwilligen Feuerwehr der Gemeinde Kabelhorst**  
**Einnahmen- und Ausgabenplanung für das Haushaltsjahr 2024**



**Gesamtplan**

Nr.	Bezeichnung	Einnahmen	Erläuterungen	Nr.	Bezeichnung	Ausgaben	Erläuterungen
1	2	3	4	5	6	7	8
0	Zuwendungen von Mitgliedern	800,00 €		8	Ausgaben für Kameradschaftspflege und Versammlungen	1.500,00 €	
1	Zuwendungen von Dritten	150,00 €		9	Ausgaben für Ehrungen, Geschenke und ähnliche Anlässe	750,00 €	
2	Einnahmen aus Veranstaltungen	4.800,00 €		10	Ausgaben für Veranstaltungen	3.500,00 €	
3	Veräußerung von Vermögensgegenständen im Einzelwert ab 500 €	- €	Einnahmen aus Abgängen von der Bestandsliste	11	Erwerb von Vermögensgegenständen im Einzelwert ab 500 €	- €	Ausgaben für Zugänge zur Bestandsliste
4	Erstattung von Auslagen durch Gemeinde und Dritte	- €		12	Auslagen für Gemeinde und Dritte	- €	
5	Sonstige Einnahmen	500,00 €		13	Sonstige Ausgaben	1.000,00 €	
6	Einzahlungen der Gemeinde	300,00 €		14	Auszahlungen an die Gemeinde	- €	
7	Entnahme aus der Rücklage	200,00 €	Automatische Buchung	15	Zuführung zur Rücklage	- €	Automatische Buchung
0-7	<b>Gesamteinnahmen</b>	<b>6.750,00 €</b>		8-15	<b>Gesamtausgaben</b>	<b>6.750,00 €</b>	

Die Ausgaben werden für gegenseitig deckungsfähig erklärt.

Stand der Rücklage am 1.1.2024	23.000,00 €
Entnahme	200,00 €
Zuführung	- €
Stand der Rücklage am 31.12.2024	22.800,00 €