

## **Schlussbilanz**

**Gemeinde Damlos**


**2022**



# Inhaltsverzeichnis

<b>Schlussbilanz</b>	<b>Seite</b>
Erläuterungen	1
Vollständigkeitserklärung	9
Bilanz mit Anhang	15
Anlagenspiegel	55
Ergebnisrechnung	61
Teilergebnisrechnung	65
Finanzrechnung	143
Teilfinanzrechnung	151
Planablauf	231
Mehraufwendungen	263
Forderungsspiegel	273
Forderungen	277
Verbindlichkeitspiegel	279
Verbindlichkeiten	283
Lagebericht	285





**Erläuterungen**  
**Gemeinde Damlos**  
**2022**



## 1. Allgemeines

Gemäß § 92 Gemeindeordnung prüft der Finanzausschuss den Jahresabschluss und den Lagebericht mit allen Unterlagen dahingehend, ob

1. der Haushaltsplan eingehalten ist,
2. die einzelnen Rechnungsbeträge sachlich und rechnerisch vorschriftsmäßig begründet und belegt worden sind,
3. bei den Erträgen, Aufwendungen, Einzahlungen und Auszahlungen sowie bei der Vermögens- und Schuldenverwaltung nach den geltenden Vorschriften verfahren worden ist,
4. das Vermögen und die Schulden richtig nachgewiesen worden sind,
5. der Anhang zum Jahresabschluss vollständig und richtig ist,
6. der Lagebericht zum Jahresabschluss vollständig und richtig ist.

Der Finanzausschuss kann die Prüfung nach seinem pflichtgemäßen Ermessen beschränken und auf die Vorlage einzelner Prüfungsunterlagen verzichten, d.h. die Prüfung kann sich auf Stichproben beschränken.

Die vorliegende Schlussbilanz teilt sich in die Bereiche:

- Erläuterungen mit Protokoll der Prüfung der Schlussbilanz
- Vollständigkeitserklärung
- Bilanz mit Anhang
- Anlagenspiegel
- Ergebnisrechnung
- Teilergebnisrechnung
- Finanzrechnung
- Teilfinanzrechnung
- Planablauf

- Mehraufwendungen
- Forderungsspiegel
- Verbindlichkeiten
- Einzelnachweis Forderungen und Verbindlichkeiten
- Lagebericht



## 2. Prüfung

In der Sitzung des Finanzausschusses der Gemeinde Damlos am \_\_\_\_\_  
wurden folgende Prüfungen durchgeführt:

### 1. Prüfung der Bilanz

1.1 Die Bilanz entspricht der Gliederung nach § 48 GemHVO-Doppik

1.2 Die Schlussbilanz ist ausgeglichen

Aktiva	1.959.041,38	EUR
Passiva	1.959.041,38	EUR

1.3 Die Fortschreibung der Werte sind in der Anlage zur Bilanz erläutert und stimmen mit der Bilanz überein.

Folgende Bilanzpositionen wurden überprüft:

---



---



---



---



---

### 2. Prüfung der Ergebnisrechnung

2.1 Verwendung des Jahresabschlusses des Vorjahres

Der Jahresgewinn / Jahresverlust des Vorjahres sollte gemäß Beschluss der Gemeindevertretung vom 30.05.2022 wie folgt verwendet werden:

	Stand 01.01.	Abschluss	Stand 31.12.
Allgemeine Rücklage	855.378,70	68.950,95	924.329,65
Ergebnisrücklage	488.481,17	0,00	488.481,17
Vortrag Jahresfehlbetrag	0,00	0,00	0,00

Die ordnungsgemäße Verwendung des Jahresabschlusses wurde festgestellt.

## 2.2 Im laufenden Jahr wurde das folgende Ergebnis festgestellt

Erträge	925.856,09
Finanzerträge	0,00
<b>Gesamtsumme der Erträge</b>	<b>925.856,09</b>
Aufwendungen	781.864,88
Finanzaufwendungen	0,00
<b>Gesamtsumme der Aufwendungen</b>	<b>781.864,88</b>
<b>Jahresergebnis</b>	<b>143.991,21</b>

## 2.3 Die Belege der folgenden Produktsachkonten wurden geprüft

---

---

---

---

---

---

### 3. Prüfung der Finanzrechnung

	2021	2022	Differenz
SPK Girokonto	151.588,22	118.871,17	-32.717,05
Volksbank Girokonto	70.583,93	220.729,27	150.145,34
Kassenmittel Amt	579.000,00	579.000,00	0,00
<b>Summe liquide Mittel</b>	<b>801.172,15</b>	<b>918.600,44</b>	<b>117.428,29</b>
<b>Anfangsbestand liquide Mittel</b>	<b>689.027,54</b>	<b>801.172,15</b>	<b>112.144,61</b>
<b>Einzahlungen</b>	<b>833.807,73</b>	<b>900.826,12</b>	<b>67.018,39</b>
lfd. Verwaltungstätigkeit	832.807,73	900.826,12	68.018,39
Investitionstätigkeit	1.000,00	0,00	-1.000,00
Finanzierungstätigkeit	0,00	0,00	0,00
<b>Auszahlungen</b>	<b>721.663,12</b>	<b>783.397,83</b>	<b>61.734,71</b>
lfd. Verwaltungstätigkeit	718.733,88	752.978,82	34.244,94
Investitionstätigkeit	2.929,24	30.419,01	27.489,77
Finanzierungstätigkeit	0,00	0,00	0,00
<b>Saldo gesamt</b>	<b>112.144,61</b>	<b>117.428,29</b>	<b>5.283,68</b>
Kassenkredit			0,00
<b>Endbestand liquide Mittel</b>	<b>801.172,15</b>	<b>918.600,44</b>	<b>117.428,29</b>

Die finanziellen Mittel der Gemeinde haben sich um

**117.428,29**

**erhöht.**

Die Ein- und Auszahlungen stimmen mit der Finanzrechnung überein.

**4. Folgende sonstige Prüfungen wurden durchgeführt:**

---

---

---

---

---

---


---

Vorsitzende(r) des Finanzausschusses

Bürgermeister

**5. Beschlussvorschlag**

1. Die Bilanz entspricht den Vorschriften der GemHVO-Doppik, insbesondere der Gliederung nach § 48 GemHVO-Doppik.
2. Beanstandungen, die sich auf die Vermögens-, Finanz- und Ertragslage wesentlich auswirken, haben sich nicht ergeben.
3. Das Vermögen und die Schulden sind richtig nachgewiesen worden.
4. Der Anhang zur Bilanz ist vollständig und richtig.
5. Die Schlussbilanz wird gemäß Anlage zu dieser Niederschrift festgestellt.
6. **Der Jahresgewinn von 143.991,21 Euro wird der Allgemeinen Rücklage zugeführt.**



# **Vollständigkeitserklärung**

**Gemeinde Damlos**

**2022**



## **Vollständigkeitserklärung der Gemeinde Damlos zur Eröffnungs- und Schlussbilanz 2022**

### **Aufklärungen und Nachweise**

1. Für eine sorgfältige Prüfung sind die notwendigen Nachweise und Informationen vollständig und nach bestem Wissen und Gewissen zur Verfügung gestellt worden.

### **Buchführung, Inventar, Zahlungsabwicklung**

1. Die zum Verständnis der Buchführung erforderlichen Ordner, Belege und sonstigen Unterlagen sind zur Verfügung gestellt worden. Zu den Unterlagen gehören neben den Ordnern der Finanzbuchhaltung insbesondere Verträge und Schriften von besonderer Bedeutung.
2. In den Unterlagen der Finanzbuchhaltung sind alle buchungspflichtigen Geschäftsvorfälle erfasst und belegt. Zu den Belegen gehören alle für die richtige und vollständige Ermittlung der Ansprüche und Verpflichtungen zugrunde zu legenden Nachweise (begründende Unterlagen).
3. Die nach § 33 Abs. 7 GemHVO-Doppik erforderliche Beachtung der Grundsätze ordnungsgemäßer Buchführung bei der Nutzung automatisierter Datenverarbeitung
  - Einsatz fachlich geprüfter und freigegebener Verfahren
  - vollständige und richtige Erfassung der erforderlichen Daten
  - Dokumentation, wer welche Daten von wem wann eingegeben wurden
  - kein unbefugter Eingriff in das automatisierte Verfahren
  - Sicherung der Daten vor Verlust und unbefugter Veränderung
  - Die Daten bis zum Ablauf der Aufbewahrungsfrist (sechs Jahre nach Ablauf des Jahres in dem Abschluss festgestellt wurde) lesbar und maschinell auswertbar sein
  - Signaturen müssen während der Aufbewahrungsfrist nachprüfbar sein
  - Nachweis der Ansprüche und Verpflichtungen müssen bis zum Ablauf der Aufbewahrungsfrist verfügbar bleiben
  - Trennung zwischen Administration und Erledigung von Aufgaben der

## Finanzbuchhaltung

wurde sichergestellt.

4. Die Grundsätze ordnungsmäßiger Inventur wurden beachtet und alle im wirtschaftlichen Eigentum stehenden Vermögensgegenstände und die Schulden sind erfasst worden.
5. Die nach § 36 GemHVO-Doppik erforderlichen Regelungen zu Sicherheitsstandards und interner Aufsicht wurden erlassen und sind in aktueller Fassung vorgelegt worden. Die Aufsicht über die Finanzbuchhaltung wurde von Herrn Bendt (Leitung der Finanzabteilung) wahrgenommen.

## **Eröffnungsbilanz und Anhang**

1. Die Eröffnungsbilanz beinhaltet alle bilanzierungspflichtigen Vermögenswerte, Verpflichtungen, Rückstellungen, Wagnisse und periodengerechten Abgrenzungen. Der Anhang enthält alle erforderlichen Angaben.
2. Zu berücksichtigende Ereignisse nach dem Bilanzstichtag bestehen nicht.
3. Umstände, die der Vermittlung eines den tatsächlichen Verhältnissen entsprechenden Bildes der Vermögens, Schulden, Ertrags- und Finanzlage entgegenstehen, bestehen nicht.
4. Derivative Finanzinstrumente bestanden nicht am Eröffnungsbilanzstichtag.
5. Verträge, die für die Beurteilung der Vermögens-, Schulden-, Ertrags- und Finanzlage der Gemeinde Damlos von Bedeutung sind oder werden können (z. B. wegen ihres Gegenstands, ihrer Laufzeit, möglicher Verpflichtungen oder aus anderen Gründen), sind unter Ziffer 3.7 des Anhangs zur Eröffnungsbilanz vollständig aufgeführt.
6. Die finanziellen Verpflichtungen aus diesen Verträgen sowie sonstige, wesentliche finanzielle Verpflichtungen sind - soweit sie nicht in der Bilanz



erscheinen - im Anhang unter Ziffer 3.7 Verfahrensrückstellung Posten der Passivseite angegeben.


7. Rechtsstreitigkeiten und sonstige Auseinandersetzungen, die für die Beurteilung der Vermögens-, Schulden-, Ertrags- und Finanzlage von Bedeutung sind, lagen am Stichtag nicht vor.

Damlos,

Gemeinde Damlos  
Der Bürgermeister

Reiner Wolter





## **Bilanz mit Anhang**

## **Gemeinde Damlos**

**2022**



## **A Allgemeines**

Gemäß § 44 GemHVO hat die Gemeinde zum Schluss eines jeden Haushaltsjahres unter Beachtung der Grundsätze ordnungsgemäßer Buchführung und den Maßgaben der GemHVO einen Jahresabschluss zu erstellen.

Der Jahresabschluss besteht aus

- der Ergebnisrechnung
- der Finanzrechnung
- den Teilrechnungen
- der Bilanz
- dem Anhang und
- dem Lagebericht

Die Nutzungsdauer der Vermögensgegenstände richtet sich nach den Verwaltungsvorschriften über Abschreibungen von abnutzbaren Vermögensgegenständen des Anlagevermögens der Gemeinden vom 08.01.2014 (Amtsblatt S. 38).

<b>Aktiva</b>	<b>01.01.2022</b>	<b>31.12.2022</b>
	€	€
<b>1. Anlagevermögen</b>	<b>1.030.189,28</b>	<b>1.017.310,21</b>
1.1. Immaterielle Vermögensgegenstände	0,00	0,00
<b>1.2 Sachanlagen</b>	<b>942.340,72</b>	<b>929.461,65</b>
<b>1.2.1 Unbebaute Grundstücke und grundstücksgleiche Rechte</b>	<b>188.285,42</b>	<b>188.285,42</b>
1.2.1.1 Grünflächen	4.226,59	4.226,59
1.2.1.2 Ackerland	166.377,49	166.377,49
1.2.1.3 Wald, Forsten	495,22	495,22
1.2.1.4 Sonstige unbebaute Grundstücke	17.186,12	17.186,12
<b>1.2.2 Bebaute Grundstücke und grundstücksgleiche Rechte</b>	<b>361.444,67</b>	<b>353.298,98</b>
1.2.2.1 Kinder- und Jugendeinrichtungen	0,00	0,00
1.2.2.2 Schulen	1,00	1,00
1.2.2.3 Wohnbauten	0,00	0,00
1.2.2.4 Sonstige Dienst-, Geschäfts- u. Betriebsgebäude	361.443,67	353.297,98
<b>1.2.3 Infrastrukturvermögen</b>	<b>352.081,37</b>	<b>329.286,47</b>
1.2.3.1 Grund und Boden des Infrastrukturvermögens	52.624,17	52.624,17
1.2.3.2 Brücken und Tunnel	0,00	0,00
1.2.3.3 Gleisanlagen mit Streckenausrüstung u. Sicherheitsanlagen	0,00	0,00
1.2.3.4 Entwässerungs- u. Abwasserbeseitigungsanlagen	0,00	0,00
1.2.3.5 Straßennetze mit Wegen, Plätzen und Verkehrslenkungsanl.	296.266,45	274.294,81
1.2.3.6 Sonstige Bauten des Infrastrukturvermögens	3.190,75	2.367,49
<b>1.2.4 Bauten auf fremdem Grund u. Boden</b>	<b>0,00</b>	<b>0,00</b>
<b>1.2.5 Kunstgegenstände, Kulturdenkmäler</b>	<b>3,00</b>	<b>3,00</b>
<b>1.2.6 Maschinen und technische Anlagen, Fahrzeuge</b>	<b>19.919,09</b>	<b>35.449,63</b>
1.2.6.1 Fahrzeuge	9,00	9,00
1.2.6.2 Maschinen	2.300,83	3.053,18
1.2.6.3 Technische Anlagen	10.581,98	25.854,25
1.2.6.4 Sammelposten zwischen 150 und 1.000 EUR	7.027,28	6.533,20
<b>1.2.7 Betriebs- und Geschäftsausstattung</b>	<b>20.607,17</b>	<b>23.138,15</b>
<b>1.2.8 Geleistete Anzahlungen, Anlagen im Bau</b>	<b>0,00</b>	<b>0,00</b>
1.2.8.1 Hochbaumaßnahmen	0,00	0,00
1.2.8.2 Tiefbaubaumaßnahmen	0,00	0,00
1.2.8.3 sonstige Baumaßnahmen	0,00	0,00
1.2.8.4 Anzahlungen auf Sachanlagen	0,00	0,00

<b>Aktiva</b>	<b>01.01.2022</b>	<b>31.12.2022</b>
	€	€
<b>1.3 Finanzanlagen</b>	<b>87.848,56</b>	<b>87.848,56</b>
1.3.1 Anteile an verbundenen Unternehmen	0,00	0,00
1.3.2 Beteiligungen	87.848,56	87.848,56
1.3.3 Sondervermögen	0,00	0,00
<b>1.3.4 Ausleihungen</b>	<b>0,00</b>	<b>0,00</b>
1.3.4.1 an verbundene Unternehmen, Beteiligungen, Sondervermögen	0,00	0,00
1.3.4.2 Sonstige Ausleihungen	0,00	0,00
<b>1.3.5 Wertpapiere des Anlagevermögens</b>	<b>0,00</b>	<b>0,00</b>
	€	€
<b>2. Umlaufvermögen</b>	<b>810.514,27</b>	<b>926.665,95</b>
<b>2.1 Vorräte</b>	<b>0,00</b>	<b>0,00</b>
2.1.1 Roh-, Hilfs- und Betriebsstoffe,	0,00	0,00
2.1.2 unfertige Erzeugnisse, unfertige Leistungen,	0,00	0,00
2.1.3 fertige Erzeugnisse und Waren,	0,00	0,00
2.1.4 Geleistete Anzahlungen	0,00	0,00
<b>2.2 Forderungen und sonstige Vermögensgegenstände</b>	<b>810.514,27</b>	<b>926.665,95</b>
<b>2.2.1 Öffentlich-rechtliche Forderungen</b>	<b>804.576,32</b>	<b>919.953,99</b>
2.2.1.1 aus Dienstleistungen	0,00	0,00
2.2.1.2 sonstige	426,70	525,28
2.2.1.3 negative Verbindlichkeiten	2.977,47	828,27
2.2.1.4 Forderungen gegen das Amt aus liquiden Mitteln	801.172,15	918.600,44
<b>2.2.2 Privatrechtliche Forderungen</b>	<b>5.937,95</b>	<b>6.711,96</b>
2.2.2.1 Privatrechtliche Forderungen aus Dienstleistungen	5.937,95	6.711,96
2.2.2.2 sonstige	0,00	0,00
2.2.2.3 negative Verbindlichkeiten		
<b>2.2.3 Sonstige Vermögensgegenstände</b>	<b>0,00</b>	<b>0,00</b>
<b>2.2.4 Wertberichtigungen</b>	<b>0,00</b>	<b>0,00</b>
2.3 Wertpapiere des Umlaufvermögens	0,00	0,00
2.4 Liquide Mittel	0,00	0,00
<b>3. Aktive Rechnungsabgrenzung</b>	<b>16.630,14</b>	<b>15.065,22</b>
3.1 Zahlungen für das Folgejahr	0,00	0,00
3.2 Baukostenzuschüsse	15.255,22	14.407,66
3.3 Zuschüsse an Vereine und Verbände	1.374,92	657,56
	<b>1.857.333,69</b>	<b>1.959.041,38</b>

<b>Passiva</b>	<b>01.01.2022</b>	<b>31.12.2022</b>
	€	€
<b>4. Eigenkapital</b>	<b>1.412.810,82</b>	<b>1.556.802,03</b>
4.1 Allgemeine Rücklage	855.378,70	924.329,65
4.2 Sonderrücklage	0,00	0,00
4.3 Ergebnisrücklage	488.481,17	488.481,17
4.4 vorgetragener Jahresfehlbetrag	0,00	0,00
4.5 Jahresüberschuss/Jahresfehlbetrag	68.950,95	143.991,21
<b>5. Sonderposten</b>	<b>410.686,30</b>	<b>386.528,92</b>
5.1 für aufzulösende Zuschüsse	1.479,12	1.265,28
5.2 für aufzulösende Zuweisungen	171.010,39	165.774,79
<b>5.3 für Beiträge</b>	<b>238.196,79</b>	<b>219.488,85</b>
5.3.1 aufzulösende Beiträge	238.196,79	219.488,85
5.3.2 nicht aufzulösende Beiträge	0,00	0,00
5.4 für Gebührenaussgleich	0,00	0,00
5.5 für Treuhandvermögen	0,00	0,00
5.6 für Dauergrabpflege	0,00	0,00
5.7 für sonstige Sonderposten	0,00	0,00
<b>6. Rückstellungen</b>	<b>0,00</b>	<b>0,00</b>
6.1 Pensionsrückstellung	0,00	0,00
6.2 Beihilferückstellung	0,00	0,00
6.3 Altersteilzeitrückstellung	0,00	0,00
6.4 Rückstellung für später entstehende Kosten	0,00	0,00
6.5 Altlastenrückstellung	0,00	0,00
6.6 Steuerrückstellung	0,00	0,00
6.7 Verfahrensrückstellung	0,00	0,00
6.8 Finanzausgleichsrückstellung	0,00	0,00
6.9 Instandhaltungsrückstellung	0,00	0,00
6.10 Rückstellungen für im Haushaltsjahr empfangene Lieferungen und Leistungen, für die keine Rechnung vorliegt und der Rechnungsbetrag nicht bekannt ist	0,00	0,00
6.11 Sonstige andere Rückstellungen	0,00	0,00
<b>7. Verbindlichkeiten</b>	<b>33.338,47</b>	<b>15.212,33</b>
7.1 Anleihen	0,00	0,00



<b>Passiva</b>	<b>01.01.2022</b>	<b>31.12.2022</b>
<b>7.2 Verbindlichkeiten aus Krediten für Investitionen</b>	<b>0,00</b>	<b>0,00</b>
7.2.1 von verbundenen Unternehmen, Beteiligungen, Sondervermögen	0,00	0,00
7.2.2 vom öffentlichen Bereich	0,00	0,00
7.2.3 vom privaten Kreditmarkt	0,00	0,00
7.3 Verbindlichkeiten aus Kassenkrediten	0,00	0,00
7.4 Verbindlichkeiten aus Vorgängen, die Kreditaufnahmen wirtschaftlich gleichkommen	0,00	0,00
<b>7.5 Verbindlichkeiten aus Lieferungen und Leistungen</b>	<b>33.338,47</b>	<b>15.212,33</b>
7.5.1 aus Lieferungen und Leistungen	30.361,00	14.384,06
7.5.2 negative Forderungen	2.977,47	828,27
7.6 Verbindlichkeiten aus Transferleistungen	0,00	0,00
<b>7.7 Sonstige Verbindlichkeiten</b>	<b>0,00</b>	<b>0,00</b>
7.7.1 Sicherheiten	0,00	0,00
7.7.2 vorzeitige Zahlungen aus dem Vorjahr	0,00	0,00
7.7.3 Verbindlichkeiten gegen das Amt aus liquiden Mitteln	0,00	0,00
<b>8. Passive Rechnungsabgrenzung</b>	<b>498,10</b>	<b>498,10</b>
	1.857.333,69	1.959.041,38

Nachrichtlich:

1. Summe der übertragenen Ermächtigungen für Aufwendungen nach § 23 Abs. 1 GemHVO-Doppik	2.496,00
2. Summe der übertragenen Ermächtigungen für Auszahlungen für Investitionen und Investitionsförderungsmaßnahmen nach § 23 Abs. 2 GemHVO-Doppik	701.751,35
3. Summe der von der Gemeinde übernommenen Bürgschaften (Wert zum Bilanzstichtag)	0,00

**1.1 Immaterielle Vermögensgegenstände**

Bilanz Nr.	Konto	Kontobezeichnung	01.01.2022	Änderung	31.12.2022
			Betrag (€)		Betrag (€)
1.1.	0100000	Erworbene Software incl. Lizenzen	0,00		0,00
<b>Gesamtsumme</b>			<b>0,00</b>		<b>0,00</b>

**1.2.1 Unbebaute Grundstücke und grundstücksgleiche Rechte**

Bilanz Nr.	Konto	Kontobezeichnung	<b>01.01.2022</b>	<b>Änderung</b>	<b>31.12.2022</b>
			Betrag (€)		Betrag (€)
1.2.1.1	0210000	Grünflächen	4.226,59		4.226,59
1.2.1.2	0220000	Ackerland	166.377,49		<b>166.377,49</b>
1.2.1.3	0230000	Wald, Forsten	495,22		495,22
1.2.1.4	0240000	Sonstige unbebaute Grundstücke	17.186,12		17.186,12
<b>Gesamtsumme</b>			<b>188.285,42</b>	<b>0,00</b>	<b>188.285,42</b>

**1.2.2 Bebaute Grundstücke und grundstücksgleiche Rechte**

Bilanz Nr.	Konto	Kontobezeichnung	01.01.2022	Änderung	31.12.2022
			Betrag (€)		Betrag (€)
<b>1.2.2.1</b>	<b>Kinder- und Jugendeinrichtungen</b>		<b>0,00</b>	<b>0,00</b>	<b>0,00</b>
	0321000	Grund und Boden	0,00		0,00
	0322000	Gebäude, Aufbauten und Betriebsvorrichtungen	0,00		0,00
<b>1.2.2.2</b>	<b>Schulen</b>		<b>1,00</b>	<b>0,00</b>	<b>1,00</b>
	0331000	Grund und Boden	0,00		0,00
	0332000	Gebäude, Aufbauten und Betriebsvorrichtungen	1,00		1,00
<b>1.2.2.3</b>	<b>Wohnbauten</b>		<b>0,00</b>	<b>0,00</b>	<b>0,00</b>
	0311000	Grund und Boden	0,00		0,00
	0312000	Gebäude, Aufbauten und Betriebsvorrichtungen	0,00		0,00
<b>1.2.2.4</b>	<b>Sonstige Dienst-, Geschäfts- u. Betriebsgebäude</b>		<b>361.443,67</b>	<b>-8.145,69</b>	<b>353.297,98</b>
	0341000	Grund und Boden	17.830,43		17.830,43
	0342300	Gebäude, Aufbauten und Betriebsvorrichtungen	343.613,24		335.467,55
		Abschreibungen		-8.145,69	
<b>Gesamtsumme</b>			<b>361.444,67</b>	<b>-8.145,69</b>	<b>353.298,98</b>

<b>1.2.3. Infrastrukturvermögen</b>			<b>01.01.2022</b>	<b>Änderung</b>	<b>31.12.2022</b>
Bilanz Nr.	Konto	Kontobezeichnung	Betrag (€)		Betrag (€)
1.2.3.1	0410000	Grund und Boden des Inf.strukturvermögens	52.624,17		52.624,17
1.2.3.2	0420000	Brücken und Tunnel	0,00		0,00
1.2.3.3	0430000	Gleisanlagen mit Streckenausrüstung und Sicherheitsanlagen	0,00		0,00
1.2.3.4	0440000	Entwässerungs- u. Abwasserbeseitigungsanlagen	0,00		0,00
1.2.3.5	0450000	Straßennetze mit Wegen, Plätzen und Verkehrslenkungsanlagen	296.266,45		<b>274.294,81</b>
		Abschreibungen		-21.971,64	
1.2.3.6	0460000	Sonstige Bauten des Infrastrukturvermögens	3.190,75		<b>2.367,49</b>
		Abschreibungen		-823,26	
<b>Gesamtsumme</b>			<b>352.081,37</b>	<b>-22.794,90</b>	<b>329.286,47</b>

**1.2.4 Bauten auf fremdem Grund u. Boden**

Bilanz Nr.	Konto	Kontobezeichnung	01.01.2022	Änderung	31.12.2022
			Betrag (€)		Betrag (€)
<b>Gesamtsumme</b>			<b>0,00</b>		<b>0,00</b>

**1.2.5 Kunstgegenstände, Kulturdenkmäler**

Bilanz Nr.	Konto	Kontobezeichnung	<b>01.01.2022</b>	<b>Änderung</b>	<b>31.12.2022</b>
			Betrag (€)		Betrag (€)
1.2.5	0600000	Gedenkstein Am Ehrenmal	1,00		1,00
		Kunstgegenstände			
		Kulturdenkmäler			
		Fahnen Feuerwehr Kameradschaftskasse	2,00		2,00
<b>Gesamtsumme</b>			<b>3,00</b>		<b>3,00</b>

**1.2.6 Maschinen und technische Anlagen, Fahrzeuge**

Bilanz Nr.	Konto	Kontobezeichnung	01.01.2022	Änderung	31.12.2022
			Betrag (€)		Betrag (€)
1.2.6.1	0710000	Fahrzeuge	9,00	0,00	<b>9,00</b>
		Abschreibungen			
1.2.6.2	0720000	Maschinen	2.300,83	752,35	<b>3.053,18</b>
		Freischneider		1.344,91	
		Abgang Staubsauger		-1,00	
		Abschreibungen		-591,56	
1.2.6.3	0730000	Technische Anlagen	10.581,98	15.272,27	<b>25.854,25</b>
		Abgassabsauganlage		13.924,81	
		Defibrillator		1.879,00	
		Fahrradservicestation		1.769,53	
		Abgang Sechseckturmgerüst		-1,00	
		Abschreibungen		-2.300,07	
1.2.6.4	0791000	Sammelposten zwischen 150 und 1.000 €	7.027,28	-494,08	<b>6.533,20</b>
		Einsatzschutzkleidung Feuerwehr		2.432,12	
		Staubsauger		199,00	
		Flaschenkühlschrank		599,00	
		Abschreibungen		-3.724,20	
<b>Gesamtsumme</b>			<b>19.919,09</b>	<b>15.530,54</b>	<b>35.449,63</b>



**1.2.7 Betriebs- und Geschäftsausstattung**

Bilanz Nr.	Konto	Kontobezeichnung	<b>01.01.2022</b>	<b>Änderung</b>	<b>31.12.2022</b>
			Betrag (€)		Betrag (€)
1.2.7	0800000	Betriebs- und Geschäftsausstattung	20.607,17	2.530,98	<b>23.138,15</b>
		Sechseck-Klettergerät		5.620,04	
		Basketballanlage		1.841,80	
		Laptop für Damloser Sprachrohr		599,00	
		Abschreibungen		-5.529,86	
<b>Gesamtsumme</b>			<b>20.607,17</b>	<b>2.530,98</b>	<b>23.138,15</b>

**1.2.8 Geleistete Anzahlungen, Anlagen im Bau**

Bilanz Nr.	Konto	Kontobezeichnung	01.01.2022	Änderung	31.12.2022
			Betrag (€)		Betrag (€)
1.2.8.1	0951000	Hochbaumaßnahmen	0,00		0,00
1.2.8.2	0952000	Tiefbaumaßnahmen	0,00	0,00	<b>0,00</b>
		Ausbau Straßenbeleuchtung			
		Auflösungen			
1.2.8.3	0953000	sonstige Baumaßnahmen	0,00		0,00
1.2.8.4	0954000	Anzahlungen auf Sachanlagen	0,00		0,00
<b>Gesamtsumme</b>			<b>0,00</b>	<b>0,00</b>	<b>0,00</b>

<b>1.3 Finanzanlagen</b>			<b>01.01.2022</b>	<b>Änderung</b>	<b>31.12.2022</b>
Bilanz Nr.	Konto	Kontobezeichnung	Betrag (€)		Betrag (€)
1.3.1	<b>1011000</b>	<b>Anteile an verbundenen Unternehmen</b>	0,00		0,00
1.3.2	<b>1111000</b>	<b>Beteiligungen</b>	<b>87.848,56</b>		<b>87.848,56</b>
		Energiebetriebe Amt Lensahn	84.848,56		84.848,56
		Breitbandversorgung ZV Ostholstein	3.000,00		3.000,00
1.3.3	<b>1210000</b>	<b>Sondervermögen</b>	0,00		0,00
1.3.4	<b>131</b>	<b>Ausleihungen</b>	<b>0,00</b>		<b>0,00</b>
		verbundene Unternehmen	0,00		0,00
		sonstige Ausleihungen	0,00		0,00
1.3.5	<b>14</b>	<b>Wertpapiere des Anlagevermögens</b>	0,00		0,00
<b>Gesamtsumme</b>			<b>87.848,56</b>		<b>87.848,56</b>

**2.1 Vorräte**

Bilanz Nr.	Konto	Kontobezeichnung	01.01.2022	Änderung	31.12.2022
			Betrag (€)		Betrag (€)
2.1.1	151/152/ 153	Roh-, Hilfs- und Betriebsstoffe,	0,00		0,00
2.1.2	1551000	unfertige Erzeugnisse, unfertige Leistungen,	0,00		0,00
2.1.3	1551000	fertige Erzeugnisse und Waren,	0,00		0,00
2.1.4	157	Geleistete Anzahlungen	0,00		0,00
<b>Gesamtsumme</b>			<b>0,00</b>		<b>0,00</b>

**2.2 Forderungen und sonstige Vermögensgegenstände**

Bilanz Nr.	Konto	Kontobezeichnung	<b>01.01.2022    Änderung    31.12.2022</b>		
			Betrag (€)		Betrag (€)
	<b>16</b>	<b>Öffentlich-rechtliche Forderungen</b>	<b>804.576,32</b>	<b>115.377,67</b>	<b>919.953,99</b>
2.2.1.1	1611	aus Dienstleistungen			
2.2.1.2	1691	sonstige	426,70	98,58	525,28
2.2.1.3	1699999	negative Verbindlichkeiten	2.977,47	-2.149,20	828,27
2.2.1.4	1859003	Forderungen gegen das Amt aus liquiden Mitteln	801.172,15	117.428,29	918.600,44
	<b>17</b>	<b>Privatrechtliche Forderungen</b>	<b>5.937,95</b>	<b>774,01</b>	<b>6.711,96</b>
2.2.2.1	1711	aus Dienstleistungen	5.937,95	774,01	6.711,96
2.2.2.2	1791	sonstige	0,00	0,00	0,00
2.2.2.3	1719999	negative Verbindlichkeiten	0,00	0,00	0,00
	<b>178</b>	<b>Sonstige Vermögensgegenstände</b>	<b>0,00</b>	<b>0,00</b>	<b>0,00</b>
2.2.3.1	1781	sonstige Vermögensgegenstände	0,00	0,00	0,00
<b>Gesamtsumme</b>			<b>810.514,27</b>	<b>116.151,68</b>	<b>926.665,95</b>
2.2.4.1	2111000	Wertberichtigungen			
<b>Gesamtsumme</b>			<b>810.514,27</b>	<b>116.151,68</b>	<b>926.665,95</b>

## nachrichtlich Forderungen im engeren Sinn:

1611	ö.r. Forderungen aus Dienstleistungen	0,00	0,00	0,00
1691	sonstige öffentlich-rechtliche Forderungen	3.404,17	-2.050,62	1.353,55
1711	Privatr. Forderungen aus Dienstleistungen	5.937,95	774,01	6.711,96
1791	sonstige privatrechtliche Forderungen	0,00	0,00	0,00
<b>Summe</b>		<b>9.342,12</b>	<b>-1.276,61</b>	<b>8.065,51</b>

<b>öffentlich-rechtliche Forderungen</b>						
Produkt	Dst.Istg. 1611	sonstige 1691	negative 1699999	Summe ohne liq. Mittel	liquide Mittel 1859002	Summe
111004				0,00	918.600,44	918.600,44
361100				0,00		0,00
551000			203,11	203,11		203,11
573000		300,00		300,00		300,00
611000		225,28	625,16	850,44		850,44
612000				0,00		0,00
<b>Summe</b>	<b>0,00</b>	<b>525,28</b>	<b>828,27</b>	<b>1.353,55</b>	<b>918.600,44</b>	<b>919.953,99</b>
<b>privat-rechtliche Forderungen</b>						
Produkt	Dst.Istg. 1711	sonstige 1791	negative 1719999	Summe ohne liq. Mittel		Summe
111001				0,00		0,00
111005	3.000,00			3.000,00		3.000,00
126001	81,31			81,31		81,31
531000	3.500,00			3.500,00		3.500,00
541001				0,00		0,00
573000	130,65			130,65		130,65
<b>Summe</b>	<b>6.711,96</b>	<b>0,00</b>	<b>0,00</b>	<b>6.711,96</b>	<b>0,00</b>	<b>6.711,96</b>
<b>sonstige Vermögensgegenstände</b>						
Produkt		sonstige 178		Summe ohne liq. Mittel		Summe
<b>Summe</b>	<b>0,00</b>	<b>0,00</b>	<b>0,00</b>	<b>0,00</b>	<b>0,00</b>	<b>0,00</b>
<b>Gesamtsumme</b>				<b>8.065,51</b>	<b>918.600,44</b>	<b>926.665,95</b>

**2.3 Wertpapiere des Umlaufvermögens**

Bilanz Nr.	Konto	Kontobezeichnung	<b>01.01.2022</b>	<b>Änderung</b>	<b>31.12.2022</b>
			Betrag (€)		Betrag (€)
<b>Gesamtsumme</b>			<b>0,00</b>		<b>0,00</b>

**2.4 Liquide Mittel**

Bilanz Nr.	Konto	Kontobezeichnung	01.01.2022	Änderung	31.12.2022
			Betrag (€)		Betrag (€)
		SPK Girokonto	151.588,22	-32.717,05	118.871,17
		Volksbank Girokonto	70.583,93	150.145,34	220.729,27
		Kassenmittel Amt	579.000,00	0,00	579.000,00
<b>Gesamtsumme</b>			<b>801.172,15</b>	<b>117.428,29</b>	<b>918.600,44</b>

Diese Angaben sind nur nachrichtlich. Der hier ausgewiesene Gesamtbetrag ist als Forderung gegenüber dem Amt Lensahn unter 2.2.1.4 ausgewiesen.



**3. Aktive Rechnungsabgrenzungsposten**

Bilanz Nr.	Konto	Kontobezeichnung	01.01.2022	Änderung	31.12.2022
			Betrag (€)		Betrag (€)
3.1	1900000	Zahlungen für das Folgejahr	0,00	0,00	<b>0,00</b>
		Auflösungen			
3.2	1991900	Baukostenzuschüsse	15.255,22	-847,56	<b>14.407,66</b>
		Auflösungen		-847,56	
3.3	1991900	Zuschüsse an Vereine und Verbände	1.374,92	-717,36	<b>657,56</b>
		Auflösungen		-717,36	
<b>Gesamtsumme</b>			<b>16.630,14</b>	<b>-1.564,92</b>	<b>15.065,22</b>

<b>4. Eigenkapital</b>			<b>01.01.2022</b>	<b>Änderung</b>	<b>31.12.2022</b>
Bilanz Nr.	Konto	Kontobezeichnung	Betrag (€)		Betrag (€)
4.1	2010000	Allgemeine Rücklage	855.378,70	68.950,95	924.329,65
		Abwicklung Jahresabschluss Vorjahr		68.950,95	
4.2	202	Sonderrücklage	0,00		0,00
4.3	2030000	Ergebnisrücklage	488.481,17	0,00	<b>488.481,17</b>
		Abwicklung Jahresabschluss Vorjahr			
4.4	2040000	vorgetragener Jahresfehlbetrag	0,00		0,00
4.5	2050000	Jahresüberschuss/Jahresfehlbetrag	68.950,95	75.040,26	<b>143.991,21</b>
		Abwicklung Jahresabschluss Vorjahr		-68.950,95	
		Jahresabschluss		143.991,21	
<b>Gesamtsumme</b>			<b>1.412.810,82</b>	<b>143.991,21</b>	<b>1.556.802,03</b>

<b>5. Sonderposten</b>					
Bilanz Nr.	Konto	Kontobezeichnung	<b>01.01.2022</b>	<b>Änderung</b>	<b>31.12.2022</b>
			Betrag (€)		Betrag (€)
5.1	2310000	für aufzulösende Zuschüsse	1.479,12	-213,84	1.265,28
		Spenden Defibrillator			
		Auflösungen		-213,84	
5.2	2320000	für aufzulösende Zuweisungen	171.010,39	-5.235,60	165.774,79
		Auflösungen		-5.235,60	
<b>5.3</b>	<b>233</b>	<b>für Beiträge</b>	<b>238.196,79</b>	<b>-18.707,94</b>	<b>219.488,85</b>
5.3.1	2331000	aufzulösende	238.196,79		219.488,85
		Auflösungen		-18.707,94	
5.3.2	2332000	nicht aufzulösende	0,00		0,00
5.4	2340000	für Gebührenaussgleich	0,00		0,00
5.5	2350000	für Treuhandvermögen	0,00		0,00
5.6	2360000	für Dauergrabpflege	0,00		0,00
5.7	2390000	für sonstige Sonderposten	0,00		0,00
<b>Gesamtsumme</b>			<b>410.686,30</b>	<b>-24.157,38</b>	<b>386.528,92</b>

**6. Rückstellungen**

Bilanz Nr.	Konto	Kontobezeichnung	01.01.2022	Änderung	31.12.2022
			Betrag (€)		Betrag (€)
6.1	2511000	Pensionsrückstellung	0,00	0,00	0,00
		Zuführung			
		Auflösung			
6.2	2512000	Beihilferückstellung	0,00	0,00	0,00
		Zuführung			
		Auflösung			
6.3	2810000	Altersteilzeitrückstellung	0,00	0,00	0,00
		Zuführung			
		Auflösung			
6.4	2610000	Rückstellung für später entstehende Kosten	0,00	0,00	0,00
		Zuführung			
		Auflösung			
6.5	2620000	Altlastenrückstellung	0,00	0,00	0,00
		Zuführung			
		Auflösung			
6.6	2820000	Steuerrückstellung	0,00	0,00	0,00
		Zuführung			
		Auflösung			

Bilanz Nr.	Konto	Kontobezeichnung	01.01.2022		Änderung		31.12.2022	
			Betrag (€)		Betrag (€)		Betrag (€)	
6.7	2830000	Verfahrensrückstellung	0,00		0,00		0,00	
		Zuführung						
		Auflösung						
6.8	2840000	Finanzausgleichsrückstellung	0,00		0,00		0,00	
		Zuführung						
		Auflösung						
6.9	2700000	Instandhaltungsrückstellung	0,00		0,00		0,00	
		Zuführung						
		Auflösung						
6.10	2850000	für im HH-jahr empfangene Lieferungen und Leistungen, für die keine Rechnung vorliegt und der Rechnungsbetrag nicht bekannt ist	0,00		0,00		0,00	
		Zuführung						
		Auflösung						
6.11	2890000	Sonstige andere Rückstellungen	0,00		0,00		0,00	
		Zuführung						
		Auflösung						
<b>Gesamtsumme</b>			<b>0,00</b>		<b>0,00</b>		<b>0,00</b>	

**7.1 Anleihen**

Bilanz Nr.	Konto	Kontobezeichnung	<b>01.01.2022</b>	<b>Änderung</b>	<b>31.12.2022</b>
			Betrag (€)		Betrag (€)
<b>Gesamtsumme</b>			<b>0,00</b>		<b>0,00</b>

<b>7.2 Verbindlichkeiten aus Krediten für Investitionen</b>			<b>01.01.2022</b>	<b>Änderung</b>	<b>31.12.2022</b>
Bilanz Nr.	Konto	Kontobezeichnung	Betrag (€)		Betrag (€)
<b>7.2.1</b>		<b>von verbundenen Unternehmen , Beteiligungen und Sondervermögen</b>	<b>0,00</b>		<b>0,00</b>
			0,00		0,00
<b>7.2.2</b>		<b>vom öffentlichen Bereich</b>	<b>0,00</b>		<b>0,00</b>
	3210	Bund	0,00		0,00
	3211	Land	0,00		0,00
	3212	Gemeinden und Gemeindeverbände	0,00		0,00
	3213	von Zweckverbänden und dgl.	0,00		0,00
	3214	vom sonstigen öffentlichen Bereich	0,00		0,00
<b>7.2.3</b>		<b>vom privaten Kreditmarkt</b>	<b>0,00</b>		<b>0,00</b>
	3217	von Kreditinstituten	0,00		0,00
	3218	vom sonstigen inländischen Bereich	0,00		0,00
	3219	vom sonstigen ausländischen Bereich	0,00		0,00
<b>Gesamtsumme</b>			<b>0,00</b>		<b>0,00</b>

**7.3 Verbindlichkeiten aus Kassenkrediten**

Bilanz Nr.	Konto	Kontobezeichnung	01.01.2022	Änderung	31.12.2022
			Betrag (€)		Betrag (€)
		SPK Girokonto	151.588,22	-32.717,05	118.871,17
		Volksbank Girokonto	70.583,93	150.145,34	220.729,27
		Kassenmittel Amt	579.000,00	0,00	579.000,00
<b>Gesamtsumme</b>			<b>801.172,15</b>	<b>117.428,29</b>	<b>918.600,44</b>

Diese Angaben sind nur nachrichtlich. Der hier ausgewiesene Gesamtbetrag ist als Forderung gegenüber dem Amt Lensahn unter 2.2.1.4 ausgewiesen.



**7.4 Verbindlichkeiten aus Vorgängen, die Kreditaufnahmen wirtschaftlich gleichkommen**

Bilanz Nr.	Konto	Kontobezeichnung	01.01.2022	Änderung	31.12.2022
			Betrag (€)		Betrag (€)
<hr/>					
<hr/>					
<b>Gesamtsumme</b>			<b>0,00</b>		<b>0,00</b>

**7.5 Verbindlichkeiten aus Lieferungen und Leistungen**

Bilanz Nr.	Konto	Kontobezeichnung	01.01.2022	Änderung	31.12.2022
			Betrag (€)		Betrag (€)
7.5.1	3511xxx	aus Lieferungen und Leistungen	30.361,00	-15.976,94	14.384,06
7.5.2	3599999	negative Forderungen	2.977,47	-2.149,20	828,27
<b>Gesamtsumme</b>			<b>33.338,47</b>	<b>-18.126,14</b>	<b>15.212,33</b>

Produkt	Verbindlichkeiten aus Lieferung und Leistung				Summe ohne Umgliedg.	Umgliederung	Summe
	3511001	3511006	3511007	3511010			
111000		1.519,60			1.519,60		1.519,60
111001	2,70				2,70		2,70
111005					0,00		0,00
126001		1.795,35		458,65	2.254,00		2.254,00
331000		848,61			848,61		848,61
361100					0,00		0,00
541000		4.676,70		3.266,25	7.942,95		7.942,95
541001		166,30			166,30		166,30
551000		725,09			725,09	203,11	928,20
551001					0,00		0,00
573000		4,28		920,53	924,81		924,81
611000					0,00	625,16	625,16
<b>Summe</b>	<b>2,70</b>	<b>9.735,93</b>	<b>0,00</b>	<b>4.645,43</b>	<b>14.384,06</b>	<b>828,27</b>	<b>15.212,33</b>

**7.6 Verbindlichkeiten aus Transferleistungen**

Bilanz Nr.	Konto	Kontobezeichnung	01.01.2022	Änderung	31.12.2022
			Betrag (€)		Betrag (€)
<b>Gesamtsumme</b>			<b>0,00</b>		<b>0,00</b>

<b>7.7 Sonstige Verbindlichkeiten</b>			<b>01.01.2022</b>	<b>Änderung</b>	<b>31.12.2022</b>
Bilanz Nr.	Konto	Kontobezeichnung	Betrag (€)		Betrag (€)
<b>7.7.1</b>	<b>3791</b>	<b>Sicherheiten</b>	<b>0,00</b>	<b>0,00</b>	<b>0,00</b>
	3791004	Sicherheiten	0,00	0,00	0,00
	3791008	Mietsicherheiten	0,00	0,00	0,00
		Einzahlung		0,00	
		Auszahlung		0,00	
<b>7.7.2</b>	<b>3791999</b>	<b>vorzeitige Zahlungen aus dem Vorjahr</b>	<b>0,00</b>		<b>0,00</b>
<b>7.7.3</b>	<b>3792003</b>	<b>Verbindlichkeiten gegen das Amt aus liquiden Mitteln</b>	<b>0,00</b>		<b>0,00</b>
<b>Gesamtsumme</b>			<b>0,00</b>		<b>0,00</b>

**8. Passive Rechnungsabgrenzung**

Bilanz Nr.	Konto	Kontobezeichnung	<b>01.01.2022</b>	<b>Änderung</b>	<b>31.12.2022</b>
			Betrag (€)		Betrag (€)
	3911000	Verbindlichkeiten aus Zahlungsleistungen Zahlungen für Folgejahr	498,10	0,00	<b>498,10</b>
<b>Gesamtsumme</b>			<b>498,10</b>		<b>498,10</b>

**Verträge, die für die Beurteilung der Vermögens-, Schulden- Ertrags- und Finanzlage der Gemeinde von Bedeutung sind**

Gesamt

Jahres-  
betrag

---

Es liegen keine entsprechenden Verträge vor.

**Derivate**

Es liegen keine entsprechenden Verträge vor.

## Aufstellung der übertragenen Haushaltsermächtigungen

Produktkonto	Ermächtigung aus Vorjahren				Ermächtigung lfd. Jahr			Gesamt (5+8)	gebucht	Rest (9-10)	Übertrag Folgejahr
	Vortrag	Umbuchung	Abgang	Gesamt (2+3-4)	HH-Ansatz	apl/üpl.	Gesamt (6+7)				
1	2	3	4	5	6	7	8	9	10	11	12
<b>Übertragene Aufwendungen nach § 23 Abs. 1 GemHVO-Doppik</b>											
361100.5452300/Förderung Pauschalfinanzierung §51 Kindertagesstättenes.											
361100.5452300 Pauschalfinanzierung §51 Kindertagesstättenes.	2.620,99			2.620,99	61.900,00		61.900,00	64.520,99	54.205,00	10.315,99	0,00
361100.5452301 Förderung Tagespflege §51 Kindertagesstättenes.	2.152,91			2.152,91	10.000,00		10.000,00	12.152,91	5.980,61	6.172,30	0,00
611000.5372000 Kreisumlage	5.342,00			5.342,00	255.900,00		255.900,00	261.242,00	259.257,00	1.985,00	0,00
611000.5341000/Gewerbesteuerumlage	0,00			0,00	13.000,00		13.000,00	13.000,00	10.504,00	2.496,00	2.496,00
<b>Summe</b>	<b>10.115,90</b>	<b>0,00</b>	<b>0,00</b>	<b>10.115,90</b>	<b>340.800,00</b>	<b>0,00</b>	<b>340.800,00</b>	<b>350.915,90</b>	<b>329.946,61</b>	<b>20.969,29</b>	<b>2.496,00</b>
<b>Übertragene Auszahlungen nach § 23 Abs. 2 GemHVO-Doppik</b>											
111005.0220000 Ackerland	155.000,00		2.000,00	153.000,00	0,00		0,00	153.000,00	0,00	153.000,00	153.000,00
126001.0730900 Geräte Feuerwehr	1.500,00			1.500,00	1.500,00	-850,00	650,00	2.150,00	0,00	2.150,00	
126001.0791000 Sammelposten zwischen 150 und 1.000 EUR	893,71			893,71	1.500,00	850,00	2.350,00	3.243,71	3.230,12	13,59	
126001.0953000 Anlagen im Bau	20.000,00		2.038,65	17.961,35			0,00	17.961,35	13.815,16	4.146,19	
541000.0952000/Erschließung Baugebiet	46.882,72			46.882,72	500.000,00		500.000,00	546.882,72	0,00	546.882,72	546.882,72
551001.0800000 Spielgeräte für Spielplätze	0,00			0,00	9.100,00	0,00	9.100,00	9.100,00	7.461,84	1.638,16	1.638,16
573000.0730000 Fahrradreparaturstation	0,00			0,00	0,00	2.000,00	2.000,00	2.000,00	1.769,53	230,47	230,47
<b>Summe</b>	<b>224.276,43</b>	<b>0,00</b>	<b>4.038,65</b>	<b>220.237,78</b>	<b>512.100,00</b>	<b>2.000,00</b>	<b>514.100,00</b>	<b>734.337,78</b>	<b>26.276,65</b>	<b>708.061,13</b>	<b>701.751,35</b>
<b>Übertragene Einzahlungen nach § 23 Abs. 1 GemHVO-Doppik</b>											
				0,00			0,00	0,00		0,00	
<b>Summe</b>	<b>0,00</b>	<b>0,00</b>	<b>0,00</b>	<b>0,00</b>	<b>0,00</b>	<b>0,00</b>	<b>0,00</b>	<b>0,00</b>	<b>0,00</b>	<b>0,00</b>	<b>0,00</b>




Bezeichnung	Stand am 01.01.	Zugang	Abgang	Stand am 31.12.
<b>Anteile an verbundenen Unternehmen</b>	<b>0,00</b>	<b>0,00</b>	<b>0,00</b>	<b>0,00</b>
<b>Beteiligungen</b>	<b>87.848,56</b>	<b>0,00</b>	<b>0,00</b>	<b>87.848,56</b>
Energiebetriebe Amt Lensahn	84.848,56			84.848,56
Breitbandversorgung ZV Ostholstein	3.000,00			3.000,00
<b>Sondervermögen</b>	<b>0,00</b>	<b>0,00</b>	<b>0,00</b>	<b>0,00</b>

Damlos, den

---

Bürgermeister



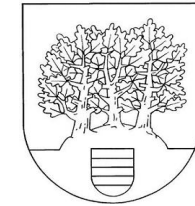


**Anlagenspiegel**  
**Gemeinde Damlos**  
**2022**



## Anlagenspiegel zur Schlussbilanz 2022

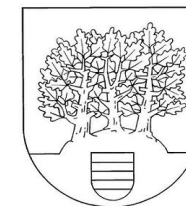
Gemeinde Damlos



Anlagevermögen	Anschaffungs- und Herstellkosten					Abschreibungen				Restbuchwert am Ende des Wirtschaftsjahres	Restbuchwert am Ende des vorangegangenen Wirtschaftsjahres	Kennzahlen	
	Anfangsstand	Zugang	Abgang	Umbuchungen	Endstand	Anfangsstand	Zugang, d.h. Abschreibungen im Haushaltsjahr	Abgang, d.h. angesammelte Abschreibungen auf die in Spalte 4 ausgewiesenen Abgänge	Endstand			Durchschnittlicher Abschreibungssatz	Durchschnittlicher Restbuchwert
	EUR	EUR	EUR	EUR	EUR	EUR	EUR	EUR	EUR	EUR	EUR	v.H.	v.H.
1	2	3	4	5	6	7	8	9	10	11	12	13	14
<b>1 Immaterielle Vermögensgegenstände</b>	<b>0,00</b>	<b>0,00</b>	<b>0,00</b>	<b>0,00</b>	<b>0,00</b>	<b>0,00</b>	0,00	0,00	0,00	<b>0,00</b>	<b>0,00</b>	<b>0,00</b>	<b>0,00</b>
<b>2 Sachanlagen</b>	<b>1.863.565,31</b>	<b>30.209,21</b>	<b>301,11</b>	<b>0,00</b>	<b>1.893.473,41</b>	<b>921.223,59</b>	<b>43.086,28</b>	<b>299,11</b>	<b>964.010,76</b>	<b>929.462,65</b>	<b>942.341,72</b>	<b>2,28</b>	<b>49,09</b>
2.1 Unbebaute Grundstücke und grundstücksgleiche Rechte	188.285,42	0,00	0,00	0,00	188.285,42	0,00	0,00	0,00	0,00	188.285,42	188.285,42	0,00	100,00
2.1.1 Grünflächen (021)	4.226,59	0,00	0,00	0,00	4.226,59	0,00	0,00	0,00	0,00	4.226,59	4.226,59	0,00	100,00
2.1.2 Ackerland (022)	166.377,49	0,00	0,00	0,00	166.377,49	0,00	0,00	0,00	0,00	166.377,49	166.377,49	0,00	100,00
2.1.3 Wald, Forsten (023)	495,22	0,00	0,00	0,00	495,22	0,00	0,00	0,00	0,00	495,22	495,22	0,00	100,00
2.1.4 Sonstige unbebaute Grundstücke (029)	17.186,12	0,00	0,00	0,00	17.186,12	0,00	0,00	0,00	0,00	17.186,12	17.186,12	0,00	100,00
2.2 Bebaute Grundstücke und grundstücksgleiche Rechte	624.703,10	0,00	0,00	0,00	624.703,10	263.258,43	8.145,69	0,00	271.404,12	353.298,98	361.444,67	1,30	56,55
2.2.1 Kinder- und Jugendeinrichtungen	0,00	0,00	0,00	0,00	0,00	0,00	0,00	0,00	0,00	0,00	0,00	0,00	0,00
2.2.1.1 Grund und Boden (0321)	0,00	0,00	0,00	0,00	0,00	0,00	0,00	0,00	0,00	0,00	0,00	0,00	0,00
2.2.1.2 Gebäude, Aufbauten und Betriebsvorrichtungen (0322)	0,00	0,00	0,00	0,00	0,00	0,00	0,00	0,00	0,00	0,00	0,00	0,00	0,00
2.2.2 Schulen	43.272,00	0,00	0,00	0,00	43.272,00	43.271,00	0,00	0,00	43.271,00	1,00	1,00	0,00	0,00
2.2.2.1 Grund und Boden (0331)	0,00	0,00	0,00	0,00	0,00	0,00	0,00	0,00	0,00	0,00	0,00	0,00	0,00
2.2.2.2 Gebäude, Aufbauten und Betriebsvorrichtungen (0332)	43.272,00	0,00	0,00	0,00	43.272,00	43.271,00	0,00	0,00	43.271,00	1,00	1,00	0,00	0,00

## Anlagenspiegel zur Schlussbilanz 2022

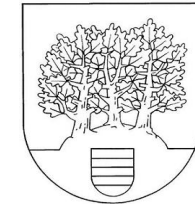
Gemeinde Damlos



Anlagevermögen	Anschaffungs- und Herstellkosten					Abschreibungen				Restbuchwert am Ende des Wirtschaftsjahres	Restbuchwert am Ende des vorangegangenen Wirtschaftsjahres	Kennzahlen	
	Anfangsstand	Zugang	Abgang	Umbuchungen	Endstand	Anfangsstand	Zugang, d.h. Abschreibungen im Haushaltsjahr	Abgang, d.h. angesammelte Abschreibungen auf die in Spalte 4 ausgewiesenen Abgänge	Endstand			Durchschnittlicher Abschreibungssatz	Durchschnittlicher Restbuchwert
	EUR	EUR	EUR	EUR	EUR	EUR	EUR	EUR	EUR	EUR	EUR	v.H.	v.H.
1	2	3	4	5	6	7	8	9	10	11	12	13	14
2.2.3 Wohnbauten	0,00	0,00	0,00	0,00	0,00	0,00	0,00	0,00	0,00	0,00	0,00	0,00	0,00
2.2.3.1 Grund und Boden (0311)	0,00	0,00	0,00	0,00	0,00	0,00	0,00	0,00	0,00	0,00	0,00	0,00	0,00
2.2.3.2 Gebäude, Aufbauten und Betriebsvorrichtungen (0312)	0,00	0,00	0,00	0,00	0,00	0,00	0,00	0,00	0,00	0,00	0,00	0,00	0,00
2.2.4 Sonst. Dienst-, Geschäfts- und Betriebsgebäude	581.431,10	0,00	0,00	0,00	581.431,10	219.987,43	8.145,69	0,00	228.133,12	353.297,98	361.443,67	1,40	60,76
2.2.4.1 Grund und Boden (0341)	17.830,43	0,00	0,00	0,00	17.830,43	0,00	0,00	0,00	0,00	17.830,43	17.830,43	1,40	60,76
2.2.4.2 Gebäude, Aufbauten und Betriebsvorrichtungen (0342)	563.600,67	0,00	0,00	0,00	563.600,67	219.987,43	8.145,69	0,00	228.133,12	335.467,55	343.613,24	1,45	59,52
2.3 Infrastrukturvermögen	824.766,18	0,00	0,00	0,00	824.766,18	472.684,81	22.794,90	0,00	495.479,71	329.286,47	352.081,37	2,76	39,92
2.3.1 Grund und Boden des Infrastrukturvermögens (041)	52.624,17	0,00	0,00	0,00	52.624,17	0,00	0,00	0,00	0,00	52.624,17	52.624,17	0,00	100,00
2.3.2 Brücken und Tunnel (042)	0,00	0,00	0,00	0,00	0,00	0,00	0,00	0,00	0,00	0,00	0,00	0,00	0,00
2.3.3 Gleisanlagen mit Streckenausrüstung und Sicherheitsanlagen (043)	0,00	0,00	0,00	0,00	0,00	0,00	0,00	0,00	0,00	0,00	0,00	0,00	0,00
2.3.4 Entwässerungs- und Abwasserbeseitigungsanlagen (044)	0,00	0,00	0,00	0,00	0,00	0,00	0,00	0,00	0,00	0,00	0,00	0,00	0,00
2.3.5 Straßennetz mit Wegen, Plätzen und Verkehrslenkungsanlagen (045)	755.675,07	0,00	0,00	0,00	755.675,07	459.408,62	21.971,64	0,00	481.380,26	274.294,81	296.266,45	2,91	36,30

## Anlagenspiegel zur Schlussbilanz 2022

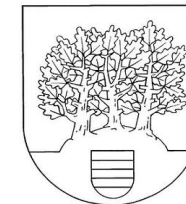
Gemeinde Damlos



Anlagevermögen	Anschaffungs- und Herstellkosten					Abschreibungen				Restbuchwert am Ende des Wirtschaftsjahres	Restbuchwert am Ende des vorangegangenen Wirtschaftsjahres	Kennzahlen	
	Anfangsstand	Zugang	Abgang	Umbuchungen	Endstand	Anfangsstand	Zugang, d.h. Abschreibungen im Haushaltsjahr	Abgang, d.h. angesammelte Abschreibungen auf die in Spalte 4 ausgewiesenen Abgänge	Endstand			Durchschnittlicher Abschreibungssatz	Durchschnittlicher Restbuchwert
	EUR	EUR	EUR	EUR	EUR	EUR	EUR	EUR	EUR	EUR	EUR	v.H.	v.H.
1	2	3	4	5	6	7	8	9	10	11	12	13	14
2.3.6 Sonstige Bauten des Infrastrukturvermögens (046)	16.466,94	0,00	0,00	0,00	16.466,94	13.276,19	823,26	0,00	14.099,45	2.367,49	3.190,75	5,00	14,38
2.4 Bauten auf fremden Grund und Boden (05)	0,00	0,00	0,00	0,00	0,00	0,00	0,00	0,00	0,00	0,00	0,00	0,00	0,00
2.5 Kunstgegenstände, Kulturdenkmäler (06)	3,22	0,00	0,00	0,00	3,22	0,22	0,00	0,00	0,22	3,00	3,00	0,00	93,17
2.6 Maschinen und technische Anlagen, Fahrzeuge (07)	170.301,40	8.333,21	301,11	13.815,16	192.148,66	150.381,31	6.615,83	299,11	156.698,03	35.450,63	19.920,09	3,44	18,45
2.7 Betriebs- und Geschäftsausstattung (08)	55.505,99	8.060,84	0,00	0,00	63.566,83	34.898,82	5.529,86	0,00	40.428,68	23.138,15	20.607,17	8,70	36,40
2.8 Geleistete Anzahlungen, Anlagen im Bau (09)	0,00	13.815,16	0,00	13.815,16	0,00	0,00	0,00	0,00	0,00	0,00	0,00	0,00	0,00
<b>3 Finanzanlagen</b>	<b>87.848,56</b>	<b>0,00</b>	<b>0,00</b>	<b>0,00</b>	<b>87.848,56</b>	<b>0,00</b>	<b>0,00</b>	<b>0,00</b>	<b>0,00</b>	<b>87.848,56</b>	<b>87.848,56</b>	<b>0,00</b>	<b>100,00</b>
3.1 Anteile an verbundenen Unternehmen (10)	0,00	0,00	0,00	0,00	0,00	0,00	0,00	0,00	0,00	0,00	0,00	0,00	0,00
3.2 Beteiligungen (11)	87.848,56	0,00	0,00	0,00	87.848,56	0,00	0,00	0,00	0,00	87.848,56	87.848,56	0,00	100,00
3.3 Sondervermögen (12)	0,00	0,00	0,00	0,00	0,00	0,00	0,00	0,00	0,00	0,00	0,00	0,00	0,00
3.4 Ausleihungen	0,00	0,00	0,00	0,00	0,00	0,00	0,00	0,00	0,00	0,00	0,00	0,00	0,00
3.4.1 Ausleihungen an verbundenen Unternehmen, Beteiligungen, Sondervermögen (1315)	0,00	0,00	0,00	0,00	0,00	0,00	0,00	0,00	0,00	0,00	0,00	0,00	0,00


# Anlagenspiegel zur Schlussbilanz 2022

Gemeinde Damlos



Anlagevermögen	Anschaffungs- und Herstellkosten					Abschreibungen				Restbuchwert am Ende des Wirtschaftsjahres	Restbuchwert am Ende des vorangegangenen Wirtschaftsjahres	Kennzahlen	
	Anfangsstand	Zugang	Abgang	Umbuchungen	Endstand	Anfangsstand	Zugang, d.h. Abschreibungen im Haushaltsjahr	Abgang, d.h. angesammelte Abschreibungen auf die in Spalte 4 ausgewiesenen Abgänge	Endstand			Durchschnittlicher Abschreibungssatz	Durchschnittlicher Restbuchwert
	EUR	EUR	EUR	EUR	EUR	EUR	EUR	EUR	EUR	EUR	EUR	v.H.	v.H.
1	2	3	4	5	6	7	8	9	10	11	12	13	14
3.4.2 Sonstige Ausleihungen (131 ohne 1315)	0,00	0,00	0,00	0,00	0,00	0,00	0,00	0,00	0,00	0,00	0,00	0,00	0,00
3.5 Wertpapiere des Anlagevermögens (14)	0,00	0,00	0,00	0,00	0,00	0,00	0,00	0,00	0,00	0,00	0,00	0,00	0,00





# **Ergebnisrechnung**

## **Gemeinde Damlos**

**2022**



## Ergebnisrechnung 2022

Monate: 1 bis 13

Ertrags- und Aufwandsarten			Ergebnis des Vorjahres	Fortge- schriebener Ansatz des Haushalts- jahres <sup>1</sup>	Ist- Ergebnis des Haus- haltsjah- res	Vergleich Ansatz / Ist (Spalte 5 Spalte 6)	übertrage- ne Er- mächti- gungen <sup>2</sup>
			in EUR	in EUR	in EUR	in EUR	in EUR
1 <sup>3</sup>	2 <sup>4</sup>	3	4	5	6	7	8
40	1	Steuern und ähnliche Abgaben	514.880,59	505.200,00	<b>522.680,25</b>	17.480,25-	-
41	2	+ Zuwendungen und allgemeine Umlagen	275.397,08	315.000,00	<b>335.258,99</b>	20.258,99-	-
42	3	+ Sonstige Transfererträge	0,00	0,00	<b>0,00</b>	0,00	-
43	4	+ öffentlich-rechtliche Leistungsentgelte	19.705,78	19.800,00	<b>22.163,18</b>	2.363,18-	-
441, 442, 446	5	+ privatrechtliche Leistungsentgelte	18.296,35	12.100,00	<b>12.833,11</b>	733,11-	-
448	6	+ Kostenerstattungen u. Kostenumlagen	10.000,00	10.100,00	<b>10.000,00</b>	100,00	-
45	7	+ sonstige Erträge	15.437,90	243.000,00	<b>22.920,56</b>	220.079,44	-
471	8	+ aktivierte Eigenleistungen	0,00	0,00	<b>0,00</b>	0,00	-
472	9	+ / - Bestandveränderungen	0,00	0,00	<b>0,00</b>	0,00	-
	10	<b>= Erträge</b>	<b>853.717,70</b>	<b>1.105.200,00</b>	<b>925.856,09</b>	<b>179.343,91</b>	<b>-</b>
50	11	Personalaufwendungen	18.564,50	23.400,00	<b>18.391,44</b>	5.008,56	0,00
51	12	+ Versorgungsaufwendungen	269,45	500,00	<b>272,66</b>	227,34	0,00
52	13	+ Aufwendungen für Sach- und Dienstleistungen	99.561,78	110.300,00	<b>87.468,34</b>	22.831,66	0,00
57	14	+ bilanzielle Abschreibungen	44.121,75	46.100,00	<b>44.651,20</b>	1.448,80	0,00
53	15	+ Transferaufwendungen	437.047,40	495.542,00	<b>488.034,73</b>	7.507,27	2.496,00
54	16	+ sonstige Aufwendungen	192.126,74	522.273,90	<b>143.046,51</b>	379.227,39	0,00
	17	<b>= Aufwendungen</b>	<b>791.691,62</b>	<b>1.198.115,90</b>	<b>781.864,88</b>	<b>416.251,02</b>	<b>2.496,00</b>
	18	<b>= Ergebnis der laufenden Verwaltungstätigkeit (=Zeilen 10 / 17)</b>	<b>62.026,08</b>	<b>92.915,90-</b>	<b>143.991,21</b>	<b>236.907,11-</b>	<b>2.496,00-</b>
46	19	+ Finanzerträge	6.936,87	0,00	<b>0,00</b>	0,00	-
55	20	- Zinsen und sonstige Finanzaufwendungen	12,00-	100,00-	<b>0,00</b>	100,00-	0,00
	21	<b>= Finanzergebnis (= Zeilen 19 und 20)</b>	<b>6.924,87</b>	<b>100,00-</b>	<b>0,00</b>	<b>100,00-</b>	<b>0,00</b>
	22	<b>= Jahresergebnis<sup>5</sup> (= Zeilen 18 und 21)</b>	<b>68.950,95</b>	<b>93.015,90-</b>	<b>143.991,21</b>	<b>237.007,11-</b>	<b>2.496,00-</b>

**Ergebnisrechnung 2022**

Monate: 1 bis 13

Nachrichtlich: Erträge und Aufwendungen aus internen Leistungsbeziehungen		Ergebnis des Vorjahres  in EUR	Fortge- schriebener Ansatz des Haushalts- jahres in EUR	<b>Ist- Ergebnis des Haus- haltsjah- res</b> in EUR	Vergleich Ansatz / Ist  in EUR
48	+ Erträge aus internen Leistungsbeziehungen	5.200,00	5.200,00	<b>5.200,00</b>	0,00
58	- Aufwendungen aus internen Leistungsbeziehungen	5.200,00-	5.200,00-	<b>5.200,00-</b>	0,00
	Ergebnis aus internen Leistungsbeziehungen	0,00	0,00	<b>0,00</b>	0,00
Nachrichtlich: Nettoabschreibungsaufwand		Ergebnis des Vorjahres  in EUR	Fortge- schriebener Ansatz des Haushalts- jahres in EUR	<b>Ist- Ergebnis des Haus- haltsjah- res</b> in EUR	Vergleich Ansatz / Ist  in EUR
571+ 574	+ bilanzielle Abschreibung auf immaterielle Vermögensgegenstände und Sachanlagen sowie auf geleistete Zuwendungen	44.121,75	46.100,00	<b>44.651,20</b>	1.448,80
416+ 437	- Erträge aus der Auflösung von Sonderposten aus Zuschüssen und Zuweisungen sowie für Beiträge	24.467,38-	24.500,00-	<b>24.157,38-</b>	342,62-
	Nettoabschreibungsaufwand	19.654,37	21.600,00	<b>20.493,82</b>	1.106,18

<sup>1</sup> Die fortgeschriebenen Planansätze umfassen:

- den Ansatz des Haushaltsjahres,
- die Veränderungen durch Nachträge,
- die Inanspruchnahme der ein- oder gegenseitigen Deckungsfähigkeit und
- übertragene Ermächtigungen aus Haushaltsvorjahren

Nicht erfasst vom fortgeschriebenen Planansatz sind die über- und außerplanmäßigen Aufwendungen und die zweckgebundenen Mehrerträge und entsprechende -aufwendungen.

<sup>2</sup> übertragene Ermächtigungen nach § 23 Abs. 1 GemHVO-Doppik ins Folgejahr

<sup>3</sup> Die Ziffern geben an, in welchen Kontengruppen und Kontenarten veranschlagt wurde.

<sup>4</sup> laufende Nummerierung der Zeile

<sup>5</sup> Jahresüberschuss / Jahresfehlbetrag

Teilergebnisrechnung<sup>1</sup> 2022

Monate: 1 bis 13

Produkt - 111000 - Gemeindeorgane

Ertrags- und Aufwandsarten			Ergebnis des Vorjahres	Fortge- schriebener Ansatz des Haushalts- jahres <sup>2</sup>	Ist- Ergebnis des Haus- haltsjah- res	Vergleich Ansatz / Ist (Spalte 5 Spalte 6)	übertrage- ne Er- mächti- gungen <sup>3</sup>
			in EUR	in EUR	in EUR	in EUR	in EUR
1 <sup>4</sup>	2 <sup>5</sup>	3	4	5	6	7	8
40	1	Steuern und ähnliche Abgaben	0,00	0,00	<b>0,00</b>	0,00	- 0,00
41	2	+ Zuwendungen und allgemeine Umlagen	0,00	0,00	<b>0,00</b>	0,00	- 0,00
42	3	+ sonstige Transfererträge	0,00	0,00	<b>0,00</b>	0,00	- 0,00
43	4	+ öffentlich-rechtliche Leistungsentgelte	0,00	0,00	<b>0,00</b>	0,00	- 0,00
441, 442, 446	5	+ privatrechtliche Leistungsentgelte	246,67	100,00	<b>0,00</b>	100,00	- 0,00
448	6	+ Kostenerstattungen u. Kostenumlagen	0,00	0,00	<b>0,00</b>	0,00	- 0,00
45	7	+ sonstige Erträge	0,00	0,00	<b>0,00</b>	0,00	- 0,00
471	8	+ aktivierte Eigenleistungen	0,00	0,00	<b>0,00</b>	0,00	- 0,00
472	9	+ / - Bestandveränderungen	0,00	0,00	<b>0,00</b>	0,00	- 0,00
	10	<b>= Erträge</b>	<b>246,67</b>	<b>100,00</b>	<b>0,00</b>	<b>100,00</b>	<b>-</b>
50	11	Personalaufwendungen	1.243,50	1.500,00	<b>1.245,15</b>	254,85	0,00
51	12	+ Versorgungsaufwendungen	0,00	100,00	<b>0,00</b>	100,00	0,00
52	13	+ Aufwendungen für Sach- und Dienstleistungen	2.950,80	3.000,00	<b>3.020,87</b>	20,87-	0,00
57	14	+ bilanzielle Abschreibungen	0,00	0,00	<b>0,00</b>	0,00	0,00
53	15	+ Transferaufwendungen	0,00	0,00	<b>0,00</b>	0,00	0,00
54	16	+ sonstige Aufwendungen	12.734,04	14.600,00	<b>12.402,86</b>	2.197,14	0,00
	17	<i>davon Verfügungsmittel</i>	<i>0,00</i>	<i>100,00</i>	<i>0,00</i>	<i>100,00</i>	<i>0,00</i>
	18	<b>= Aufwendungen (= Zeilen 11 bis 16)</b>	<b>16.928,34</b>	<b>19.200,00</b>	<b>16.668,88</b>	<b>2.531,12</b>	<b>0,00</b>
	19	<b>= Ergebnis der laufenden Verwaltungstätigkeit (= Zeilen 10 / 18)</b>	<b>16.681,67-</b>	<b>19.100,00-</b>	<b>16.668,88-</b>	<b>2.431,12-</b>	<b>-</b>
46	20	+ Finanzerträge	0,00	0,00	<b>0,00</b>	0,00	0,00
55	21	- Zinsen und sonstige Finanzaufwendungen <sup>6</sup>	0,00	0,00	<b>0,00</b>	0,00	0,00
	22	<b>= Finanzergebnis (= Zeilen 20 und 21)</b>	<b>0,00</b>	<b>0,00</b>	<b>0,00</b>	<b>0,00</b>	<b>0,00</b>
	23	<b>= Ergebnis vor Berücksichtigung der internen Leistungsbeziehungen (= Zeilen 19 und 22)</b>	<b>16.681,67-</b>	<b>19.100,00-</b>	<b>16.668,88-</b>	<b>2.431,12-</b>	<b>0,00</b>
48	24	+ Erträge aus internen Leistungsbeziehungen	0,00	0,00	<b>0,00</b>	0,00	0,00
58	25	- Aufwendungen aus internen Leistungsbeziehungen	0,00	0,00	<b>0,00</b>	0,00	0,00
	26	<b>= Ergebnis (= Zeilen 23, 24, 25)</b>	<b>16.681,67-</b>	<b>19.100,00-</b>	<b>16.668,88-</b>	<b>2.431,12-</b>	<b>0,00</b>

**Teilergebnisrechnung<sup>1</sup> 2022**

Monate: 1 bis 13

Produkt - 111000 - Gemeindeorgane

Nachrichtlich: Nettoabschreibungsaufwand		Ergebnis des Vorjahres  in EUR	Fortge- schriebener Ansatz des Haushalts- jahres in EUR	<b>Ist- Ergebnis des Haus- haltsjah- res</b> in EUR	Vergleich Ansatz / Ist  in EUR	
571+	+ bilanzielle Abschreibung auf immaterielle Vermögensgegenstände und Sachanlagen sowie auf geleistete Zuwendungen	0,00	0,00	<b>0,00</b>	0,00	
416+	- Erträge aus der Auflösung von Sonderposten aus Zuschüssen und Zuweisungen sowie für Beiträge	0,00	0,00	<b>0,00</b>	0,00	
437						
	= Nettoabschreibungsaufwand	0,00	0,00	<b>0,00</b>	0,00	

Teilergebnisrechnung<sup>1</sup> 2022

Monate: 1 bis 13

Produkt - 111001 - Hauptamt

Ertrags- und Aufwandsarten			Ergebnis des Vorjahres	Fortge- schriebener Ansatz des Haushalts- jahres <sup>2</sup>	Ist- Ergebnis des Haus- haltsjah- res	Vergleich Ansatz / Ist (Spalte 5 Spalte 6)	übertrage- ne Er- mächti- gungen <sup>3</sup>
			in EUR	in EUR	in EUR	in EUR	in EUR
1 <sup>4</sup>	2 <sup>5</sup>	3	4	5	6	7	8
40	1	Steuern und ähnliche Abgaben	0,00	0,00	0,00	0,00	- 0,00
41	2	+ Zuwendungen und allgemeine Umlagen	0,00	0,00	0,00	0,00	- 0,00
42	3	+ sonstige Transfererträge	0,00	0,00	0,00	0,00	- 0,00
43	4	+ öffentlich-rechtliche Leistungsentgelte	0,00	0,00	0,00	0,00	- 0,00
441, 442, 446	5	+ privatrechtliche Leistungsentgelte	950,00	900,00	900,00	0,00	- 0,00
448	6	+ Kostenerstattungen u. Kostenumlagen	0,00	0,00	0,00	0,00	- 0,00
45	7	+ sonstige Erträge	0,00	0,00	0,00	0,00	- 0,00
471	8	+ aktivierte Eigenleistungen	0,00	0,00	0,00	0,00	- 0,00
472	9	+ / - Bestandveränderungen	0,00	0,00	0,00	0,00	- 0,00
	10	= <b>Erträge</b>	<b>950,00</b>	<b>900,00</b>	<b>900,00</b>	<b>0,00</b>	<b>-</b>
50	11	Personalaufwendungen	0,00	0,00	0,00	0,00	0,00
51	12	+ Versorgungsaufwendungen	0,00	0,00	0,00	0,00	0,00
52	13	+ Aufwendungen für Sach- und Dienstleistungen	0,00	0,00	0,00	0,00	0,00
57	14	+ bilanzielle Abschreibungen	0,00	100,00	119,76	19,76-	0,00
53	15	+ Transferaufwendungen	5,40	100,00	16,20	83,80	0,00
54	16	+ sonstige Aufwendungen	2.011,71	3.700,00	1.897,12	1.802,88	0,00
	17	<i>davon Verfügungsmittel</i>	631,63	500,00	637,05	137,05-	0,00
	18	= <b>Aufwendungen (= Zeilen 11 bis 16)</b>	<b>2.017,11</b>	<b>3.900,00</b>	<b>2.033,08</b>	<b>1.866,92</b>	<b>0,00</b>
	19	= <b>Ergebnis der laufenden Verwaltungstätigkeit (= Zeilen 10 / 18)</b>	<b>1.067,11-</b>	<b>3.000,00-</b>	<b>1.133,08-</b>	<b>1.866,92-</b>	<b>-</b>
46	20	+ Finanzerträge	0,00	0,00	0,00	0,00	0,00
55	21	- Zinsen und sonstige Finanzaufwendungen <sup>6</sup>	0,00	0,00	0,00	0,00	0,00
	22	= <b>Finanzergebnis (= Zeilen 20 und 21)</b>	<b>0,00</b>	<b>0,00</b>	<b>0,00</b>	<b>0,00</b>	<b>0,00</b>
	23	= <b>Ergebnis vor Berücksichtigung der internen Leistungsbeziehungen (= Zeilen 19 und 22)</b>	<b>1.067,11-</b>	<b>3.000,00-</b>	<b>1.133,08-</b>	<b>1.866,92-</b>	<b>0,00</b>
48	24	+ Erträge aus internen Leistungsbeziehungen	0,00	0,00	0,00	0,00	0,00
58	25	- Aufwendungen aus internen Leistungsbeziehungen	0,00	0,00	0,00	0,00	0,00
	26	= <b>Ergebnis (= Zeilen 23, 24, 25)</b>	<b>1.067,11-</b>	<b>3.000,00-</b>	<b>1.133,08-</b>	<b>1.866,92-</b>	<b>0,00</b>

**Teilergebnisrechnung<sup>1</sup> 2022**

Monate: 1 bis 13

Produkt - 111001 - Hauptamt

Nachrichtlich: Nettoabschreibungsaufwand		Ergebnis des Vorjahres  in EUR	Fortge- schriebener Ansatz des Haushalts- jahres in EUR	<b>Ist- Ergebnis des Haus- haltsjah- res</b> in EUR	Vergleich Ansatz / Ist  in EUR
571+	+ bilanzielle Abschreibung auf immaterielle Vermögensgegenstände und Sachanlagen sowie auf geleistete Zuwendungen	0,00	100,00	<b>119,76</b>	19,76-
416+	- Erträge aus der Auflösung von Sonderposten aus Zuschüssen und Zuweisungen sowie für Beiträge	0,00	0,00	<b>0,00</b>	0,00
437					
	= Nettoabschreibungsaufwand	0,00	100,00	<b>119,76</b>	19,76-



Teilergebnisrechnung<sup>1</sup> 2022

Monate: 1 bis 13

Produkt - 111004 - Finanzbuchhaltung

Ertrags- und Aufwandsarten			Ergebnis des Vorjahres	Fortge- schriebener Ansatz des Haushalts- jahres <sup>2</sup>	Ist- Ergebnis des Haus- haltsjah- res	Vergleich Ansatz / Ist (Spalte 5 Spalte 6)	übertrage- ne Er- mächti- gungen <sup>3</sup>
			in EUR	in EUR	in EUR	in EUR	in EUR
1 <sup>4</sup>	2 <sup>5</sup>	3	4	5	6	7	8
40	1	Steuern und ähnliche Abgaben	0,00	0,00	0,00	0,00	- 0,00
41	2	+ Zuwendungen und allgemeine Umlagen	0,00	0,00	0,00	0,00	- 0,00
42	3	+ sonstige Transfererträge	0,00	0,00	0,00	0,00	- 0,00
43	4	+ öffentlich-rechtliche Leistungsentgelte	0,00	0,00	0,00	0,00	- 0,00
441, 442, 446	5	+ privatrechtliche Leistungsentgelte	0,00	0,00	0,00	0,00	- 0,00
448	6	+ Kostenerstattungen u. Kostenumlagen	0,00	0,00	0,00	0,00	- 0,00
45	7	+ sonstige Erträge	0,00	0,00	0,00	0,00	- 0,00
471	8	+ aktivierte Eigenleistungen	0,00	0,00	0,00	0,00	- 0,00
472	9	+ / - Bestandveränderungen	0,00	0,00	0,00	0,00	- 0,00
	10	= <b>Erträge</b>	<b>0,00</b>	<b>0,00</b>	<b>0,00</b>	<b>0,00</b>	<b>-</b>
50	11	Personalaufwendungen	0,00	0,00	0,00	0,00	0,00
51	12	+ Versorgungsaufwendungen	0,00	0,00	0,00	0,00	0,00
52	13	+ Aufwendungen für Sach- und Dienstleistungen	0,00	0,00	0,00	0,00	0,00
57	14	+ bilanzielle Abschreibungen	0,00	0,00	0,00	0,00	0,00
53	15	+ Transferaufwendungen	0,00	0,00	0,00	0,00	0,00
54	16	+ sonstige Aufwendungen	0,00	0,00	0,00	0,00	0,00
	17	<i>davon Verfügungsmittel</i>	<i>0,00</i>	<i>0,00</i>	<i>0,00</i>	<i>0,00</i>	<i>0,00</i>
	18	= <b>Aufwendungen (= Zeilen 11 bis 16)</b>	<b>0,00</b>	<b>0,00</b>	<b>0,00</b>	<b>0,00</b>	<b>0,00</b>
	19	= <b>Ergebnis der laufenden Verwaltungstätigkeit (= Zeilen 10 / 18)</b>	<b>0,00</b>	<b>0,00</b>	<b>0,00</b>	<b>0,00</b>	<b>-</b>
46	20	+ Finanzerträge	0,00	0,00	0,00	0,00	0,00
55	21	- Zinsen und sonstige Finanzaufwendungen <sup>6</sup>	0,00	0,00	0,00	0,00	0,00
	22	= <b>Finanzergebnis (= Zeilen 20 und 21)</b>	<b>0,00</b>	<b>0,00</b>	<b>0,00</b>	<b>0,00</b>	<b>0,00</b>
	23	= <b>Ergebnis vor Berücksichtigung der internen Leistungsbeziehungen (= Zeilen 19 und 22)</b>	<b>0,00</b>	<b>0,00</b>	<b>0,00</b>	<b>0,00</b>	<b>0,00</b>
48	24	+ Erträge aus internen Leistungsbeziehungen	0,00	0,00	0,00	0,00	0,00
58	25	- Aufwendungen aus internen Leistungsbeziehungen	0,00	0,00	0,00	0,00	0,00
	26	= <b>Ergebnis (= Zeilen 23, 24, 25)</b>	<b>0,00</b>	<b>0,00</b>	<b>0,00</b>	<b>0,00</b>	<b>0,00</b>

**Teilergebnisrechnung<sup>1</sup> 2022**

Monate: 1 bis 13

Produkt - 111004 - Finanzbuchhaltung

Nachrichtlich: Nettoabschreibungsaufwand		Ergebnis des Vorjahres  in EUR	Fortge- schriebener Ansatz des Haushalts- jahres in EUR	<b>Ist- Ergebnis des Haus- haltsjah- res</b> in EUR	Vergleich Ansatz / Ist  in EUR	
571+	+ bilanzielle Abschreibung auf immaterielle Vermögensgegenstände und Sachanlagen sowie auf geleistete Zuwendungen	0,00	0,00	<b>0,00</b>	0,00	
416+	- Erträge aus der Auflösung von Sonderposten aus Zuschüssen und Zuweisungen sowie für Beiträge	0,00	0,00	<b>0,00</b>	0,00	
437						
	= Nettoabschreibungsaufwand	0,00	0,00	<b>0,00</b>	0,00	

Teilergebnisrechnung<sup>1</sup> 2022

Monate: 1 bis 13

Produkt - 111005 - Liegenschaftsverwaltung

Ertrags- und Aufwandsarten			Ergebnis des Vorjahres	Fortge- schriebener Ansatz des Haushalts- jahres <sup>2</sup>	Ist- Ergebnis des Haus- haltsjah- res	Vergleich Ansatz / Ist (Spalte 5 Spalte 6)	übertrage- ne Er- mächti- gungen <sup>3</sup>
			in EUR	in EUR	in EUR	in EUR	in EUR
1 <sup>4</sup>	2 <sup>5</sup>	3	4	5	6	7	8
40	1	Steuern und ähnliche Abgaben	0,00	0,00	0,00	0,00	- 0,00
41	2	+ Zuwendungen und allgemeine Umlagen	0,00	0,00	0,00	0,00	- 0,00
42	3	+ sonstige Transfererträge	0,00	0,00	0,00	0,00	- 0,00
43	4	+ öffentlich-rechtliche Leistungsentgelte	0,00	0,00	0,00	0,00	- 0,00
441, 442, 446	5	+ privatrechtliche Leistungsentgelte	66,83	100,00	50,49	49,51	- 0,00
448	6	+ Kostenerstattungen u. Kostenumlagen	8.000,00	8.000,00	8.000,00	0,00	- 0,00
45	7	+ sonstige Erträge	0,00	227.500,00	0,00	227.500,00	- 0,00
471	8	+ aktivierte Eigenleistungen	0,00	0,00	0,00	0,00	- 0,00
472	9	+ / - Bestandveränderungen	0,00	0,00	0,00	0,00	- 0,00
	10	<b>= Erträge</b>	<b>8.066,83</b>	<b>235.600,00</b>	<b>8.050,49</b>	<b>227.549,51</b>	<b>-</b>
50	11	Personalaufwendungen	0,00	0,00	0,00	0,00	0,00
51	12	+ Versorgungsaufwendungen	0,00	0,00	0,00	0,00	0,00
52	13	+ Aufwendungen für Sach- und Dienstleistungen	755,87	2.900,00	2.198,38	701,62	0,00
57	14	+ bilanzielle Abschreibungen	0,00	0,00	0,00	0,00	0,00
53	15	+ Transferaufwendungen	0,00	0,00	0,00	0,00	0,00
54	16	+ sonstige Aufwendungen	0,00	227.500,00	0,00	227.500,00	0,00
	17	<i>davon Verfügungsmittel</i>	<i>0,00</i>	<i>0,00</i>	<i>0,00</i>	<i>0,00</i>	<i>0,00</i>
	18	<b>= Aufwendungen (= Zeilen 11 bis 16)</b>	<b>755,87</b>	<b>230.400,00</b>	<b>2.198,38</b>	<b>228.201,62</b>	<b>0,00</b>
	19	<b>= Ergebnis der laufenden Verwaltungstätigkeit (= Zeilen 10 / 18)</b>	<b>7.310,96</b>	<b>5.200,00</b>	<b>5.852,11</b>	<b>652,11-</b>	<b>-</b>
46	20	+ Finanzerträge	0,00	0,00	0,00	0,00	0,00
55	21	- Zinsen und sonstige Finanzaufwendungen <sup>6</sup>	0,00	0,00	0,00	0,00	0,00
	22	<b>= Finanzergebnis (= Zeilen 20 und 21)</b>	<b>0,00</b>	<b>0,00</b>	<b>0,00</b>	<b>0,00</b>	<b>0,00</b>
	23	<b>= Ergebnis vor Berücksichtigung der internen Leistungsbeziehungen (= Zeilen 19 und 22)</b>	<b>7.310,96</b>	<b>5.200,00</b>	<b>5.852,11</b>	<b>652,11-</b>	<b>0,00</b>
48	24	+ Erträge aus internen Leistungsbeziehungen	0,00	0,00	0,00	0,00	0,00
58	25	- Aufwendungen aus internen Leistungsbeziehungen	0,00	0,00	0,00	0,00	0,00
	26	<b>= Ergebnis (= Zeilen 23, 24, 25)</b>	<b>7.310,96</b>	<b>5.200,00</b>	<b>5.852,11</b>	<b>652,11-</b>	<b>0,00</b>

**Teilergebnisrechnung<sup>1</sup> 2022**

Monate: 1 bis 13

Produkt - 111005 - Liegenschaftsverwaltung

Nachrichtlich: Nettoabschreibungsaufwand		Ergebnis des Vorjahres  in EUR	Fortge- schriebener Ansatz des Haushalts- jahres in EUR	<b>Ist- Ergebnis des Haus- haltsjah- res</b> in EUR	Vergleich Ansatz / Ist  in EUR	
571+	+ bilanzielle Abschreibung auf immaterielle Vermögensgegenstände und Sachanlagen sowie auf geleistete Zuwendungen	0,00	0,00	<b>0,00</b>	0,00	
416+	- Erträge aus der Auflösung von Sonderposten aus Zuschüssen und Zuweisungen sowie für Beiträge	0,00	0,00	<b>0,00</b>	0,00	
	= Nettoabschreibungsaufwand	0,00	0,00	<b>0,00</b>	0,00	

**Teilergebnisrechnung<sup>1</sup> 2022**

Monate: 1 bis 13

Produkt - 126001 - FF Damlos

Ertrags- und Aufwandsarten			Ergebnis des Vorjahres	Fortge- schriebener Ansatz des Haushalts- jahres <sup>2</sup>	Ist- Ergebnis des Haus- haltsjah- res	Vergleich Ansatz / Ist (Spalte 5 Spalte 6)	übertrage- ne Er- mächti- gungen <sup>3</sup>
			in EUR	in EUR	in EUR	in EUR	in EUR
1 <sup>4</sup>	2 <sup>5</sup>	3	4	5	6	7	8
40	1	Steuern und ähnliche Abgaben	0,00	0,00	<b>0,00</b>	0,00	- 0,00
41	2	+ Zuwendungen und allgemeine Umlagen	1.927,48	2.000,00	<b>1.617,44</b>	382,56	- 0,00
42	3	+ sonstige Transfererträge	0,00	0,00	<b>0,00</b>	0,00	- 0,00
43	4	+ öffentlich-rechtliche Leistungsentgelte	0,00	0,00	<b>0,00</b>	0,00	- 0,00
441, 442, 446	5	+ privatrechtliche Leistungsentgelte	1.926,17	500,00	<b>1.525,31</b>	1.025,31-	- 0,00
448	6	+ Kostenerstattungen u. Kostenumlagen	0,00	0,00	<b>0,00</b>	0,00	- 0,00
45	7	+ sonstige Erträge	0,00	0,00	<b>0,00</b>	0,00	- 0,00
471	8	+ aktivierte Eigenleistungen	0,00	0,00	<b>0,00</b>	0,00	- 0,00
472	9	+ / - Bestandveränderungen	0,00	0,00	<b>0,00</b>	0,00	- 0,00
	10	<b>= Erträge</b>	<b>3.853,65</b>	<b>2.500,00</b>	<b>3.142,75</b>	<b>642,75-</b>	<b>-</b>
50	11	Personalaufwendungen	0,00	0,00	<b>0,00</b>	0,00	0,00
51	12	+ Versorgungsaufwendungen	0,00	0,00	<b>0,00</b>	0,00	0,00
52	13	+ Aufwendungen für Sach- und Dienstleistungen	17.132,03	23.200,00	<b>28.834,42</b>	5.634,42-	0,00
57	14	+ bilanzielle Abschreibungen	9.736,02	10.700,00	<b>9.705,20</b>	994,80	0,00
53	15	+ Transferaufwendungen	300,00	300,00	<b>300,00</b>	0,00	0,00
54	16	+ sonstige Aufwendungen	8.016,19	8.400,00	<b>8.016,52</b>	383,48	0,00
	17	<i>davon Verfügungsmittel</i>	<i>514,90</i>	<i>700,00</i>	<b><i>483,40</i></b>	<i>216,60</i>	<i>0,00</i>
	18	<b>= Aufwendungen (= Zeilen 11 bis 16)</b>	<b>35.184,24</b>	<b>42.600,00</b>	<b>46.856,14</b>	<b>4.256,14-</b>	<b>0,00</b>
	19	<b>= Ergebnis der laufenden Verwaltungstätigkeit (= Zeilen 10 / 18)</b>	<b>31.330,59-</b>	<b>40.100,00-</b>	<b>43.713,39-</b>	<b>3.613,39</b>	<b>-</b>
46	20	+ Finanzerträge	0,00	0,00	<b>0,00</b>	0,00	0,00
55	21	- Zinsen und sonstige Finanzaufwendungen <sup>6</sup>	0,00	0,00	<b>0,00</b>	0,00	0,00
	22	<b>= Finanzergebnis (= Zeilen 20 und 21)</b>	<b>0,00</b>	<b>0,00</b>	<b>0,00</b>	<b>0,00</b>	<b>0,00</b>
	23	<b>= Ergebnis vor Berücksichtigung der internen Leistungsbeziehungen (= Zeilen 19 und 22)</b>	<b>31.330,59-</b>	<b>40.100,00-</b>	<b>43.713,39-</b>	<b>3.613,39</b>	<b>0,00</b>
48	24	+ Erträge aus internen Leistungsbeziehungen	0,00	0,00	<b>0,00</b>	0,00	0,00
58	25	- Aufwendungen aus internen Leistungsbeziehungen	0,00	0,00	<b>0,00</b>	0,00	0,00
	26	<b>= Ergebnis (= Zeilen 23, 24, 25)</b>	<b>31.330,59-</b>	<b>40.100,00-</b>	<b>43.713,39-</b>	<b>3.613,39</b>	<b>0,00</b>

**Teilergebnisrechnung<sup>1</sup> 2022**

Monate: 1 bis 13

Produkt - 126001 - FF Damlos

Nachrichtlich: Nettoabschreibungsaufwand		Ergebnis des Vorjahres  in EUR	Fortge- schriebener Ansatz des Haushalts- jahres in EUR	<b>Ist- Ergebnis des Haus- haltsjah- res</b> in EUR	Vergleich Ansatz / Ist  in EUR	
571+	+ bilanzielle Abschreibung auf immaterielle Vermögensgegenstände und Sachanlagen sowie auf geleistete Zuwendungen	9.736,02	10.700,00	<b>9.705,20</b>	994,80	
574						
416+	- Erträge aus der Auflösung von Sonderposten aus Zuschüssen und Zuweisungen sowie für Beiträge	1.927,48-	2.000,00-	<b>1.617,44-</b>	382,56-	
437						
	= Nettoabschreibungsaufwand	7.808,54	8.700,00	<b>8.087,76</b>	612,24	

**Teilergebnisrechnung<sup>1</sup> 2022**

Monate: 1 bis 13

Produkt - 126100 - JF Damlos

Ertrags- und Aufwandsarten			Ergebnis des Vorjahres	Fortge- schriebener Ansatz des Haushalts- jahres <sup>2</sup>	<b>Ist- Ergebnis des Haus- haltsjah- res</b>	Vergleich Ansatz / Ist (Spalte 5 Spalte 6)	übertrage- ne Er- mächti- gungen <sup>3</sup>
			in EUR	in EUR	in EUR	in EUR	in EUR
1 <sup>4</sup>	2 <sup>5</sup>	3	4	5	6	7	8
40	1	Steuern und ähnliche Abgaben	0,00	0,00	<b>0,00</b>	0,00	- 0,00
41	2	+ Zuwendungen und allgemeine Umlagen	0,00	0,00	<b>0,00</b>	0,00	- 0,00
42	3	+ sonstige Transfererträge	0,00	0,00	<b>0,00</b>	0,00	- 0,00
43	4	+ öffentlich-rechtliche Leistungsentgelte	0,00	0,00	<b>0,00</b>	0,00	- 0,00
441, 442, 446	5	+ privatrechtliche Leistungsentgelte	0,00	100,00	<b>0,00</b>	100,00	- 0,00
448	6	+ Kostenerstattungen u. Kostenumlagen	0,00	0,00	<b>0,00</b>	0,00	- 0,00
45	7	+ sonstige Erträge	0,00	0,00	<b>0,00</b>	0,00	- 0,00
471	8	+ aktivierte Eigenleistungen	0,00	0,00	<b>0,00</b>	0,00	- 0,00
472	9	+ / - Bestandveränderungen	0,00	0,00	<b>0,00</b>	0,00	- 0,00
	10	<b>= Erträge</b>	<b>0,00</b>	<b>100,00</b>	<b>0,00</b>	<b>100,00</b>	<b>-</b>
50	11	Personalaufwendungen	0,00	0,00	<b>0,00</b>	0,00	0,00
51	12	+ Versorgungsaufwendungen	0,00	0,00	<b>0,00</b>	0,00	0,00
52	13	+ Aufwendungen für Sach- und Dienstleistungen	1.220,59	1.300,00	<b>964,10</b>	335,90	0,00
57	14	+ bilanzielle Abschreibungen	717,36	0,00	<b>717,36</b>	717,36-	0,00
53	15	+ Transferaufwendungen	0,00	0,00	<b>0,00</b>	0,00	0,00
54	16	+ sonstige Aufwendungen	1.110,48	2.700,00	<b>1.065,50</b>	1.634,50	0,00
	17	<i>davon Verfügungsmittel</i>	<i>0,00</i>	<i>1.500,00</i>	<i>0,00</i>	<i>1.500,00</i>	<i>0,00</i>
	18	<b>= Aufwendungen (= Zeilen 11 bis 16)</b>	<b>3.048,43</b>	<b>4.000,00</b>	<b>2.746,96</b>	<b>1.253,04</b>	<b>0,00</b>
	19	<b>= Ergebnis der laufenden Verwaltungstätigkeit (= Zeilen 10 / 18)</b>	<b>3.048,43-</b>	<b>3.900,00-</b>	<b>2.746,96-</b>	<b>1.153,04-</b>	<b>-</b>
46	20	+ Finanzerträge	0,00	0,00	<b>0,00</b>	0,00	0,00
55	21	- Zinsen und sonstige Finanzaufwendungen <sup>6</sup>	0,00	0,00	<b>0,00</b>	0,00	0,00
	22	<b>= Finanzergebnis (= Zeilen 20 und 21)</b>	<b>0,00</b>	<b>0,00</b>	<b>0,00</b>	<b>0,00</b>	<b>0,00</b>
	23	<b>= Ergebnis vor Berücksichtigung der internen Leistungsbeziehungen (= Zeilen 19 und 22)</b>	<b>3.048,43-</b>	<b>3.900,00-</b>	<b>2.746,96-</b>	<b>1.153,04-</b>	<b>0,00</b>
48	24	+ Erträge aus internen Leistungsbeziehungen	0,00	0,00	<b>0,00</b>	0,00	0,00
58	25	- Aufwendungen aus internen Leistungsbeziehungen	0,00	0,00	<b>0,00</b>	0,00	0,00
	26	<b>= Ergebnis (= Zeilen 23, 24, 25)</b>	<b>3.048,43-</b>	<b>3.900,00-</b>	<b>2.746,96-</b>	<b>1.153,04-</b>	<b>0,00</b>

**Teilergebnisrechnung<sup>1</sup> 2022**

Monate: 1 bis 13

Produkt - 126100 - JF Damlos

Nachrichtlich: Nettoabschreibungsaufwand		Ergebnis des Vorjahres  in EUR	Fortge- schriebener Ansatz des Haushalts- jahres in EUR	<b>Ist- Ergebnis des Haus- haltsjah- res</b> in EUR	Vergleich Ansatz / Ist  in EUR	
571+	+ bilanzielle Abschreibung auf immaterielle Vermögensgegenstände und Sachanlagen sowie auf geleistete Zuwendungen	717,36	0,00	<b>717,36</b>	717,36-	
416+	- Erträge aus der Auflösung von Sonderposten aus Zuschüssen und Zuweisungen sowie für Beiträge	0,00	0,00	<b>0,00</b>	0,00	
	= Nettoabschreibungsaufwand	717,36	0,00	<b>717,36</b>	717,36-	



Teilergebnisrechnung<sup>1</sup> 2022

Monate: 1 bis 13

Produkt - 211000 - Grundschulen

Ertrags- und Aufwandsarten			Ergebnis des Vorjahres	Fortge- schriebener Ansatz des Haushalts- jahres <sup>2</sup>	Ist- Ergebnis des Haus- haltsjah- res	Vergleich Ansatz / Ist (Spalte 5 Spalte 6)	übertrage- ne Er- mächti- gungen <sup>3</sup>
			in EUR	in EUR	in EUR	in EUR	in EUR
1 <sup>4</sup>	2 <sup>5</sup>	3	4	5	6	7	8
40	1	Steuern und ähnliche Abgaben	0,00	0,00	0,00	0,00	- 0,00
41	2	+ Zuwendungen und allgemeine Umlagen	0,00	0,00	0,00	0,00	- 0,00
42	3	+ sonstige Transfererträge	0,00	0,00	0,00	0,00	- 0,00
43	4	+ öffentlich-rechtliche Leistungsentgelte	0,00	0,00	0,00	0,00	- 0,00
441, 442, 446	5	+ privatrechtliche Leistungsentgelte	0,00	0,00	0,00	0,00	- 0,00
448	6	+ Kostenerstattungen u. Kostenumlagen	0,00	0,00	0,00	0,00	- 0,00
45	7	+ sonstige Erträge	0,00	0,00	0,00	0,00	- 0,00
471	8	+ aktivierte Eigenleistungen	0,00	0,00	0,00	0,00	- 0,00
472	9	+ / - Bestandveränderungen	0,00	0,00	0,00	0,00	- 0,00
	10	= <b>Erträge</b>	<b>0,00</b>	<b>0,00</b>	<b>0,00</b>	<b>0,00</b>	<b>-</b>
50	11	Personalaufwendungen	0,00	0,00	0,00	0,00	0,00
51	12	+ Versorgungsaufwendungen	0,00	0,00	0,00	0,00	0,00
52	13	+ Aufwendungen für Sach- und Dienstleistungen	0,00	0,00	0,00	0,00	0,00
57	14	+ bilanzielle Abschreibungen	0,00	0,00	0,00	0,00	0,00
53	15	+ Transferaufwendungen	0,00	0,00	0,00	0,00	0,00
54	16	+ sonstige Aufwendungen	42.553,59	25.900,00	3.852,53	22.047,47	0,00
	17	<i>davon Verfügungsmittel</i>	<i>0,00</i>	<i>0,00</i>	<i>0,00</i>	<i>0,00</i>	<i>0,00</i>
	18	= <b>Aufwendungen (= Zeilen 11 bis 16)</b>	<b>42.553,59</b>	<b>25.900,00</b>	<b>3.852,53</b>	<b>22.047,47</b>	<b>0,00</b>
	19	= <b>Ergebnis der laufenden Verwaltungstätigkeit (= Zeilen 10 / 18)</b>	<b>42.553,59-</b>	<b>25.900,00-</b>	<b>3.852,53-</b>	<b>22.047,47-</b>	<b>-</b>
46	20	+ Finanzerträge	0,00	0,00	0,00	0,00	0,00
55	21	- Zinsen und sonstige Finanzaufwender <sup>6</sup>	0,00	0,00	0,00	0,00	0,00
	22	= <b>Finanzergebnis (= Zeilen 20 und 21)</b>	<b>0,00</b>	<b>0,00</b>	<b>0,00</b>	<b>0,00</b>	<b>0,00</b>
	23	= <b>Ergebnis vor Berücksichtigung der internen Leistungsbeziehungen (= Zeilen 19 und 22)</b>	<b>42.553,59-</b>	<b>25.900,00-</b>	<b>3.852,53-</b>	<b>22.047,47-</b>	<b>0,00</b>
48	24	+ Erträge aus internen Leistungsbeziehungen	0,00	0,00	0,00	0,00	0,00
58	25	- Aufwendungen aus internen Leistungsbeziehungen	0,00	0,00	0,00	0,00	0,00
	26	= <b>Ergebnis (= Zeilen 23, 24, 25)</b>	<b>42.553,59-</b>	<b>25.900,00-</b>	<b>3.852,53-</b>	<b>22.047,47-</b>	<b>0,00</b>

**Teilergebnisrechnung<sup>1</sup> 2022**

Monate: 1 bis 13

Produkt - 211000 - Grundschulen

Nachrichtlich: Nettoabschreibungsaufwand		Ergebnis des Vorjahres  in EUR	Fortge- schriebener Ansatz des Haushalts- jahres in EUR	<b>Ist- Ergebnis des Haus- haltsjah- res</b> in EUR	Vergleich Ansatz / Ist  in EUR	
571+	+ bilanzielle Abschreibung auf immaterielle Vermögensgegenstände und Sachanlagen sowie auf geleistete Zuwendungen	0,00	0,00	<b>0,00</b>	0,00	
416+	- Erträge aus der Auflösung von Sonderposten aus Zuschüssen und Zuweisungen sowie für Beiträge	0,00	0,00	<b>0,00</b>	0,00	
437						
	= Nettoabschreibungsaufwand	0,00	0,00	<b>0,00</b>	0,00	

**Teilergebnisrechnung<sup>1</sup> 2022**

Monate: 1 bis 13

Produkt - 213000 - Kombinierte Grund- und Hauptschulen

Ertrags- und Aufwandsarten			Ergebnis des Vorjahres	Fortge- schriebener Ansatz des Haushalts- jahres <sup>2</sup>	Ist- Ergebnis des Haus- haltsjah- res	Vergleich Ansatz / Ist (Spalte 5 Spalte 6)	übertrage- ne Er- mächti- gungen <sup>3</sup>
			in EUR	in EUR	in EUR	in EUR	in EUR
1 <sup>4</sup>	2 <sup>5</sup>	3	4	5	6	7	8
40	1	Steuern und ähnliche Abgaben	0,00	0,00	<b>0,00</b>	0,00	- 0,00
41	2	+ Zuwendungen und allgemeine Umlagen	0,00	0,00	<b>0,00</b>	0,00	- 0,00
42	3	+ sonstige Transfererträge	0,00	0,00	<b>0,00</b>	0,00	- 0,00
43	4	+ öffentlich-rechtliche Leistungsentgelte	0,00	0,00	<b>0,00</b>	0,00	- 0,00
441, 442, 446	5	+ privatrechtliche Leistungsentgelte	0,00	0,00	<b>0,00</b>	0,00	- 0,00
448	6	+ Kostenerstattungen u. Kostenumlagen	0,00	0,00	<b>0,00</b>	0,00	- 0,00
45	7	+ sonstige Erträge	0,00	0,00	<b>0,00</b>	0,00	- 0,00
471	8	+ aktivierte Eigenleistungen	0,00	0,00	<b>0,00</b>	0,00	- 0,00
472	9	+ / - Bestandveränderungen	0,00	0,00	<b>0,00</b>	0,00	- 0,00
	10	<b>= Erträge</b>	<b>0,00</b>	<b>0,00</b>	<b>0,00</b>	<b>0,00</b>	<b>-</b>
50	11	Personalaufwendungen	0,00	0,00	<b>0,00</b>	0,00	0,00
51	12	+ Versorgungsaufwendungen	0,00	0,00	<b>0,00</b>	0,00	0,00
52	13	+ Aufwendungen für Sach- und Dienstleistungen	0,00	0,00	<b>0,00</b>	0,00	0,00
57	14	+ bilanzielle Abschreibungen	0,00	0,00	<b>0,00</b>	0,00	0,00
53	15	+ Transferaufwendungen	0,00	0,00	<b>0,00</b>	0,00	0,00
54	16	+ sonstige Aufwendungen	0,00	0,00	<b>0,00</b>	0,00	0,00
	17	<i>davon Verfügungsmittel</i>	<i>0,00</i>	<i>0,00</i>	<i>0,00</i>	<i>0,00</i>	<i>0,00</i>
	18	<b>= Aufwendungen (= Zeilen 11 bis 16)</b>	<b>0,00</b>	<b>0,00</b>	<b>0,00</b>	<b>0,00</b>	<b>0,00</b>
	19	<b>= Ergebnis der laufenden Verwaltungstätigkeit (= Zeilen 10 / 18)</b>	<b>0,00</b>	<b>0,00</b>	<b>0,00</b>	<b>0,00</b>	<b>-</b>
46	20	+ Finanzerträge	0,00	0,00	<b>0,00</b>	0,00	0,00
55	21	- Zinsen und sonstige Finanzaufwendungen <sup>6</sup>	0,00	0,00	<b>0,00</b>	0,00	0,00
	22	<b>= Finanzergebnis (= Zeilen 20 und 21)</b>	<b>0,00</b>	<b>0,00</b>	<b>0,00</b>	<b>0,00</b>	<b>0,00</b>
	23	<b>= Ergebnis vor Berücksichtigung der internen Leistungsbeziehungen (= Zeilen 19 und 22)</b>	<b>0,00</b>	<b>0,00</b>	<b>0,00</b>	<b>0,00</b>	<b>0,00</b>
48	24	+ Erträge aus internen Leistungsbeziehungen	0,00	0,00	<b>0,00</b>	0,00	0,00
58	25	- Aufwendungen aus internen Leistungsbeziehungen	0,00	0,00	<b>0,00</b>	0,00	0,00
	26	<b>= Ergebnis (= Zeilen 23, 24, 25)</b>	<b>0,00</b>	<b>0,00</b>	<b>0,00</b>	<b>0,00</b>	<b>0,00</b>

**Teilergebnisrechnung<sup>1</sup> 2022**

Monate: 1 bis 13

Produkt - 213000 - Kombinierte Grund- und Hauptschulen

Nachrichtlich: Nettoabschreibungsaufwand		Ergebnis des Vorjahres  in EUR	Fortge- schriebener Ansatz des Haushalts- jahres in EUR	<b>Ist- Ergebnis des Haus- haltsjah- res</b> in EUR	Vergleich Ansatz / Ist  in EUR	
571+	+ bilanzielle Abschreibung auf immaterielle Vermögensgegenstände und Sachanlagen sowie auf geleistete Zuwendungen	0,00	0,00	<b>0,00</b>	0,00	
416+	- Erträge aus der Auflösung von Sonderposten aus Zuschüssen und Zuweisungen sowie für Beiträge	0,00	0,00	<b>0,00</b>	0,00	
437						
	= Nettoabschreibungsaufwand	0,00	0,00	<b>0,00</b>	0,00	

**Teilergebnisrechnung<sup>1</sup> 2022**

Monate: 1 bis 13

Produkt - 217000 - Gymnasien

Ertrags- und Aufwandsarten			Ergebnis des Vorjahres	Fortge- schriebener Ansatz des Haushalts- jahres <sup>2</sup>	Ist- Ergebnis des Haus- haltsjah- res	Vergleich Ansatz / Ist (Spalte 5 Spalte 6)	übertrage- ne Er- mächti- gungen <sup>3</sup>
			in EUR	in EUR	in EUR	in EUR	in EUR
1 <sup>4</sup>	2 <sup>5</sup>	3	4	5	6	7	8
40	1	Steuern und ähnliche Abgaben	0,00	0,00	0,00	0,00	- 0,00
41	2	+ Zuwendungen und allgemeine Umlagen	0,00	0,00	0,00	0,00	- 0,00
42	3	+ sonstige Transfererträge	0,00	0,00	0,00	0,00	- 0,00
43	4	+ öffentlich-rechtliche Leistungsentgelte	0,00	0,00	0,00	0,00	- 0,00
441, 442, 446	5	+ privatrechtliche Leistungsentgelte	0,00	0,00	0,00	0,00	- 0,00
448	6	+ Kostenerstattungen u. Kostenumlagen	0,00	0,00	0,00	0,00	- 0,00
45	7	+ sonstige Erträge	0,00	0,00	0,00	0,00	- 0,00
471	8	+ aktivierte Eigenleistungen	0,00	0,00	0,00	0,00	- 0,00
472	9	+ / - Bestandveränderungen	0,00	0,00	0,00	0,00	- 0,00
	10	= <b>Erträge</b>	<b>0,00</b>	<b>0,00</b>	<b>0,00</b>	<b>0,00</b>	<b>-</b>
50	11	Personalaufwendungen	0,00	0,00	0,00	0,00	0,00
51	12	+ Versorgungsaufwendungen	0,00	0,00	0,00	0,00	0,00
52	13	+ Aufwendungen für Sach- und Dienstleistungen	0,00	0,00	0,00	0,00	0,00
57	14	+ bilanzielle Abschreibungen	0,00	0,00	0,00	0,00	0,00
53	15	+ Transferaufwendungen	0,00	0,00	0,00	0,00	0,00
54	16	+ sonstige Aufwendungen	24.807,27	24.500,00	27.512,97	3.012,97-	0,00
	17	<i>davon Verfügungsmittel</i>	<i>0,00</i>	<i>0,00</i>	<i>0,00</i>	<i>0,00</i>	<i>0,00</i>
	18	= <b>Aufwendungen (= Zeilen 11 bis 16)</b>	<b>24.807,27</b>	<b>24.500,00</b>	<b>27.512,97</b>	<b>3.012,97-</b>	<b>0,00</b>
	19	= <b>Ergebnis der laufenden Verwaltungstätigkeit (= Zeilen 10 / 18)</b>	<b>24.807,27-</b>	<b>24.500,00-</b>	<b>27.512,97-</b>	<b>3.012,97</b>	<b>-</b>
46	20	+ Finanzerträge	0,00	0,00	0,00	0,00	0,00
55	21	- Zinsen und sonstige Finanzaufwendungen <sup>6</sup>	0,00	0,00	0,00	0,00	0,00
	22	= <b>Finanzergebnis (= Zeilen 20 und 21)</b>	<b>0,00</b>	<b>0,00</b>	<b>0,00</b>	<b>0,00</b>	<b>0,00</b>
	23	= <b>Ergebnis vor Berücksichtigung der internen Leistungsbeziehungen (= Zeilen 19 und 22)</b>	<b>24.807,27-</b>	<b>24.500,00-</b>	<b>27.512,97-</b>	<b>3.012,97</b>	<b>0,00</b>
48	24	+ Erträge aus internen Leistungsbeziehungen	0,00	0,00	0,00	0,00	0,00
58	25	- Aufwendungen aus internen Leistungsbeziehungen	0,00	0,00	0,00	0,00	0,00
	26	= <b>Ergebnis (= Zeilen 23, 24, 25)</b>	<b>24.807,27-</b>	<b>24.500,00-</b>	<b>27.512,97-</b>	<b>3.012,97</b>	<b>0,00</b>

**Teilergebnisrechnung<sup>1</sup> 2022**

Monate: 1 bis 13

Produkt - 217000 - Gymnasien

Nachrichtlich: Nettoabschreibungsaufwand		Ergebnis des Vorjahres  in EUR	Fortge- schriebener Ansatz des Haushalts- jahres in EUR	<b>Ist- Ergebnis des Haus- haltsjah- res</b> in EUR	Vergleich Ansatz / Ist  in EUR	
571+	+ bilanzielle Abschreibung auf immaterielle Vermögensgegenstände und Sachanlagen sowie auf geleistete Zuwendungen	0,00	0,00	<b>0,00</b>	0,00	
416+	- Erträge aus der Auflösung von Sonderposten aus Zuschüssen und Zuweisungen sowie für Beiträge	0,00	0,00	<b>0,00</b>	0,00	
	= Nettoabschreibungsaufwand	0,00	0,00	<b>0,00</b>	0,00	

Teilergebnisrechnung<sup>1</sup> 2022

Monate: 1 bis 13

Produkt - 218199 - Gemeinschaftsschulen

Ertrags- und Aufwandsarten			Ergebnis des Vorjahres	Fortge- schriebener Ansatz des Haushalts- jahres <sup>2</sup>	Ist- Ergebnis des Haus- haltsjah- res	Vergleich Ansatz / Ist (Spalte 5 Spalte 6)	übertrage- ne Er- mächti- gungen <sup>3</sup>
			in EUR	in EUR	in EUR	in EUR	in EUR
1 <sup>4</sup>	2 <sup>5</sup>	3	4	5	6	7	8
40	1	Steuern und ähnliche Abgaben	0,00	0,00	0,00	0,00	- 0,00
41	2	+ Zuwendungen und allgemeine Umlagen	0,00	0,00	0,00	0,00	- 0,00
42	3	+ sonstige Transfererträge	0,00	0,00	0,00	0,00	- 0,00
43	4	+ öffentlich-rechtliche Leistungsentgelte	0,00	0,00	0,00	0,00	- 0,00
441, 442, 446	5	+ privatrechtliche Leistungsentgelte	0,00	0,00	0,00	0,00	- 0,00
448	6	+ Kostenerstattungen u. Kostenumlagen	0,00	0,00	0,00	0,00	- 0,00
45	7	+ sonstige Erträge	0,00	0,00	0,00	0,00	- 0,00
471	8	+ aktivierte Eigenleistungen	0,00	0,00	0,00	0,00	- 0,00
472	9	+ / - Bestandveränderungen	0,00	0,00	0,00	0,00	- 0,00
	10	= <b>Erträge</b>	<b>0,00</b>	<b>0,00</b>	<b>0,00</b>	<b>0,00</b>	<b>-</b>
50	11	Personalaufwendungen	0,00	0,00	0,00	0,00	0,00
51	12	+ Versorgungsaufwendungen	0,00	0,00	0,00	0,00	0,00
52	13	+ Aufwendungen für Sach- und Dienstleistungen	0,00	0,00	0,00	0,00	0,00
57	14	+ bilanzielle Abschreibungen	0,00	0,00	0,00	0,00	0,00
53	15	+ Transferaufwendungen	0,00	0,00	0,00	0,00	0,00
54	16	+ sonstige Aufwendungen	7.061,33	13.800,00	14.054,77	254,77-	0,00
	17	<i>davon Verfügungsmittel</i>	<i>0,00</i>	<i>0,00</i>	<i>0,00</i>	<i>0,00</i>	<i>0,00</i>
	18	= <b>Aufwendungen (= Zeilen 11 bis 16)</b>	<b>7.061,33</b>	<b>13.800,00</b>	<b>14.054,77</b>	<b>254,77-</b>	<b>0,00</b>
	19	= <b>Ergebnis der laufenden Verwaltungstätigkeit (= Zeilen 10 / 18)</b>	<b>7.061,33-</b>	<b>13.800,00-</b>	<b>14.054,77-</b>	<b>254,77</b>	<b>-</b>
46	20	+ Finanzerträge	0,00	0,00	0,00	0,00	0,00
55	21	- Zinsen und sonstige Finanzaufwendungen <sup>6</sup>	0,00	0,00	0,00	0,00	0,00
	22	= <b>Finanzergebnis (= Zeilen 20 und 21)</b>	<b>0,00</b>	<b>0,00</b>	<b>0,00</b>	<b>0,00</b>	<b>0,00</b>
	23	= <b>Ergebnis vor Berücksichtigung der internen Leistungsbeziehungen (= Zeilen 19 und 22)</b>	<b>7.061,33-</b>	<b>13.800,00-</b>	<b>14.054,77-</b>	<b>254,77</b>	<b>0,00</b>
48	24	+ Erträge aus internen Leistungsbeziehungen	0,00	0,00	0,00	0,00	0,00
58	25	- Aufwendungen aus internen Leistungsbeziehungen	0,00	0,00	0,00	0,00	0,00
	26	= <b>Ergebnis (= Zeilen 23, 24, 25)</b>	<b>7.061,33-</b>	<b>13.800,00-</b>	<b>14.054,77-</b>	<b>254,77</b>	<b>0,00</b>

**Teilergebnisrechnung<sup>1</sup> 2022**

Monate: 1 bis 13

Produkt - 218199 - Gemeinschaftsschulen

Nachrichtlich: Nettoabschreibungsaufwand		Ergebnis des Vorjahres  in EUR	Fortge- schriebener Ansatz des Haushalts- jahres in EUR	<b>Ist- Ergebnis des Haus- haltsjah- res</b> in EUR	Vergleich Ansatz / Ist  in EUR	
571+	+ bilanzielle Abschreibung auf immaterielle 574 Vermögensgegenstände und Sachanlagen sowie auf geleistete Zuwendungen	0,00	0,00	<b>0,00</b>	0,00	
416+	- Erträge aus der Auflösung von Sonderposten aus 437 Zuschüssen und Zuweisungen sowie für Beiträge	0,00	0,00	<b>0,00</b>	0,00	
	= Nettoabschreibungsaufwand	0,00	0,00	<b>0,00</b>	0,00	



Teilergebnisrechnung<sup>1</sup> 2022

Monate: 1 bis 13

Produkt - 218200 - Grund- und Gemeinschaftsschule Lensahn

Ertrags- und Aufwandsarten			Ergebnis des Vorjahres	Fortge- schriebener Ansatz des Haushalts- jahres <sup>2</sup>	Ist- Ergebnis des Haus- haltsjah- res	Vergleich Ansatz / Ist (Spalte 5 Spalte 6)	übertrage- ne Er- mächti- gungen <sup>3</sup>
			in EUR	in EUR	in EUR	in EUR	in EUR
1 <sup>4</sup>	2 <sup>5</sup>	3	4	5	6	7	8
40	1	Steuern und ähnliche Abgaben	0,00	0,00	0,00	0,00	- 0,00
41	2	+ Zuwendungen und allgemeine Umlagen	0,00	0,00	0,00	0,00	- 0,00
42	3	+ sonstige Transfererträge	0,00	0,00	0,00	0,00	- 0,00
43	4	+ öffentlich-rechtliche Leistungsentgelte	0,00	0,00	0,00	0,00	- 0,00
441, 442, 446	5	+ privatrechtliche Leistungsentgelte	0,00	0,00	0,00	0,00	- 0,00
448	6	+ Kostenerstattungen u. Kostenumlagen	0,00	0,00	0,00	0,00	- 0,00
45	7	+ sonstige Erträge	0,00	0,00	0,00	0,00	- 0,00
471	8	+ aktivierte Eigenleistungen	0,00	0,00	0,00	0,00	- 0,00
472	9	+ / - Bestandveränderungen	0,00	0,00	0,00	0,00	- 0,00
	10	= <b>Erträge</b>	<b>0,00</b>	<b>0,00</b>	<b>0,00</b>	<b>0,00</b>	<b>-</b>
50	11	Personalaufwendungen	0,00	0,00	0,00	0,00	0,00
51	12	+ Versorgungsaufwendungen	0,00	0,00	0,00	0,00	0,00
52	13	+ Aufwendungen für Sach- und Dienstleistungen	0,00	0,00	0,00	0,00	0,00
57	14	+ bilanzielle Abschreibungen	0,00	0,00	0,00	0,00	0,00
53	15	+ Transferaufwendungen	51.369,00	56.900,00	56.894,00	6,00	0,00
54	16	+ sonstige Aufwendungen	0,00	0,00	0,00	0,00	0,00
	17	<i>davon Verfügungsmittel</i>	<i>0,00</i>	<i>0,00</i>	<i>0,00</i>	<i>0,00</i>	<i>0,00</i>
	18	= <b>Aufwendungen (= Zeilen 11 bis 16)</b>	<b>51.369,00</b>	<b>56.900,00</b>	<b>56.894,00</b>	<b>6,00</b>	<b>0,00</b>
	19	= <b>Ergebnis der laufenden Verwaltungstätigkeit (= Zeilen 10 / 18)</b>	<b>51.369,00-</b>	<b>56.900,00-</b>	<b>56.894,00-</b>	<b>6,00-</b>	<b>-</b>
46	20	+ Finanzerträge	0,00	0,00	0,00	0,00	0,00
55	21	- Zinsen und sonstige Finanzaufwendungen <sup>6</sup>	0,00	0,00	0,00	0,00	0,00
	22	= <b>Finanzergebnis (= Zeilen 20 und 21)</b>	<b>0,00</b>	<b>0,00</b>	<b>0,00</b>	<b>0,00</b>	<b>0,00</b>
	23	= <b>Ergebnis vor Berücksichtigung der internen Leistungsbeziehungen (= Zeilen 19 und 22)</b>	<b>51.369,00-</b>	<b>56.900,00-</b>	<b>56.894,00-</b>	<b>6,00-</b>	<b>0,00</b>
48	24	+ Erträge aus internen Leistungsbeziehungen	0,00	0,00	0,00	0,00	0,00
58	25	- Aufwendungen aus internen Leistungsbeziehungen	0,00	0,00	0,00	0,00	0,00
	26	= <b>Ergebnis (= Zeilen 23, 24, 25)</b>	<b>51.369,00-</b>	<b>56.900,00-</b>	<b>56.894,00-</b>	<b>6,00-</b>	<b>0,00</b>

**Teilergebnisrechnung<sup>1</sup> 2022**

Monate: 1 bis 13

Produkt - 218200 - Grund- und Gemeinschaftsschule Lensahn

Nachrichtlich: Nettoabschreibungsaufwand		Ergebnis des Vorjahres  in EUR	Fortge- schriebener Ansatz des Haushalts- jahres in EUR	<b>Ist- Ergebnis des Haus- haltsjah- res</b> in EUR	Vergleich Ansatz / Ist  in EUR	
571+	+ bilanzielle Abschreibung auf immaterielle Vermögensgegenstände und Sachanlagen sowie auf geleistete Zuwendungen	0,00	0,00	<b>0,00</b>	0,00	
416+	- Erträge aus der Auflösung von Sonderposten aus Zuschüssen und Zuweisungen sowie für Beiträge	0,00	0,00	<b>0,00</b>	0,00	
437						
	= Nettoabschreibungsaufwand	0,00	0,00	<b>0,00</b>	0,00	

Teilergebnisrechnung<sup>1</sup> 2022

Monate: 1 bis 13

Produkt - 218300 - Ersatzschulen

Ertrags- und Aufwandsarten			Ergebnis des Vorjahres	Fortge- schriebener Ansatz des Haushalts- jahres <sup>2</sup>	Ist- Ergebnis des Haus- haltsjah- res	Vergleich Ansatz / Ist (Spalte 5 Spalte 6)	übertrage- ne Er- mächti- gungen <sup>3</sup>
			in EUR	in EUR	in EUR	in EUR	in EUR
1 <sup>4</sup>	2 <sup>5</sup>	3	4	5	6	7	8
40	1	Steuern und ähnliche Abgaben	0,00	0,00	0,00	0,00	- 0,00
41	2	+ Zuwendungen und allgemeine Umlagen	0,00	0,00	0,00	0,00	- 0,00
42	3	+ sonstige Transfererträge	0,00	0,00	0,00	0,00	- 0,00
43	4	+ öffentlich-rechtliche Leistungsentgelte	0,00	0,00	0,00	0,00	- 0,00
441, 442, 446	5	+ privatrechtliche Leistungsentgelte	0,00	0,00	0,00	0,00	- 0,00
448	6	+ Kostenerstattungen u. Kostenumlagen	0,00	0,00	0,00	0,00	- 0,00
45	7	+ sonstige Erträge	0,00	0,00	0,00	0,00	- 0,00
471	8	+ aktivierte Eigenleistungen	0,00	0,00	0,00	0,00	- 0,00
472	9	+ / - Bestandveränderungen	0,00	0,00	0,00	0,00	- 0,00
	10	= <b>Erträge</b>	<b>0,00</b>	<b>0,00</b>	<b>0,00</b>	<b>0,00</b>	<b>-</b>
50	11	Personalaufwendungen	0,00	0,00	0,00	0,00	0,00
51	12	+ Versorgungsaufwendungen	0,00	0,00	0,00	0,00	0,00
52	13	+ Aufwendungen für Sach- und Dienstleistungen	0,00	0,00	0,00	0,00	0,00
57	14	+ bilanzielle Abschreibungen	0,00	0,00	0,00	0,00	0,00
53	15	+ Transferaufwendungen	0,00	0,00	0,00	0,00	0,00
54	16	+ sonstige Aufwendungen	10.266,00	11.300,00	8.286,00	3.014,00	0,00
	17	<i>davon Verfügungsmittel</i>	<i>0,00</i>	<i>0,00</i>	<i>0,00</i>	<i>0,00</i>	<i>0,00</i>
	18	= <b>Aufwendungen (= Zeilen 11 bis 16)</b>	<b>10.266,00</b>	<b>11.300,00</b>	<b>8.286,00</b>	<b>3.014,00</b>	<b>0,00</b>
	19	= <b>Ergebnis der laufenden Verwaltungstätigkeit (= Zeilen 10 / 18)</b>	<b>10.266,00-</b>	<b>11.300,00-</b>	<b>8.286,00-</b>	<b>3.014,00-</b>	<b>-</b>
46	20	+ Finanzerträge	0,00	0,00	0,00	0,00	0,00
55	21	- Zinsen und sonstige Finanzaufwendungen <sup>6</sup>	0,00	0,00	0,00	0,00	0,00
	22	= <b>Finanzergebnis (= Zeilen 20 und 21)</b>	<b>0,00</b>	<b>0,00</b>	<b>0,00</b>	<b>0,00</b>	<b>0,00</b>
	23	= <b>Ergebnis vor Berücksichtigung der internen Leistungsbeziehungen (= Zeilen 19 und 22)</b>	<b>10.266,00-</b>	<b>11.300,00-</b>	<b>8.286,00-</b>	<b>3.014,00-</b>	<b>0,00</b>
48	24	+ Erträge aus internen Leistungsbeziehungen	0,00	0,00	0,00	0,00	0,00
58	25	- Aufwendungen aus internen Leistungsbeziehungen	0,00	0,00	0,00	0,00	0,00
	26	= <b>Ergebnis (= Zeilen 23, 24, 25)</b>	<b>10.266,00-</b>	<b>11.300,00-</b>	<b>8.286,00-</b>	<b>3.014,00-</b>	<b>0,00</b>

**Teilergebnisrechnung<sup>1</sup> 2022**

Monate: 1 bis 13

Produkt - 218300 - Ersatzschulen

Nachrichtlich: Nettoabschreibungsaufwand		Ergebnis des Vorjahres  in EUR	Fortge- schriebener Ansatz des Haushalts- jahres in EUR	<b>Ist- Ergebnis des Haus- haltsjah- res</b> in EUR	Vergleich Ansatz / Ist  in EUR	
571+	+ bilanzielle Abschreibung auf immaterielle Vermögensgegenstände und Sachanlagen sowie auf geleistete Zuwendungen	0,00	0,00	<b>0,00</b>	0,00	
416+	- Erträge aus der Auflösung von Sonderposten aus Zuschüssen und Zuweisungen sowie für Beiträge	0,00	0,00	<b>0,00</b>	0,00	
437						
	= Nettoabschreibungsaufwand	0,00	0,00	<b>0,00</b>	0,00	

Teilergebnisrechnung<sup>1</sup> 2022

Monate: 1 bis 13

Produkt - 221000 - Sonderschulen

Ertrags- und Aufwandsarten			Ergebnis des Vorjahres	Fortge- schriebener Ansatz des Haushalts- jahres <sup>2</sup>	Ist- Ergebnis des Haus- haltsjah- res	Vergleich Ansatz / Ist (Spalte 5 Spalte 6)	übertrage- ne Er- mächti- gungen <sup>3</sup>
			in EUR	in EUR	in EUR	in EUR	in EUR
1 <sup>4</sup>	2 <sup>5</sup>	3	4	5	6	7	8
40	1	Steuern und ähnliche Abgaben	0,00	0,00	0,00	0,00	- 0,00
41	2	+ Zuwendungen und allgemeine Umlagen	0,00	0,00	0,00	0,00	- 0,00
42	3	+ sonstige Transfererträge	0,00	0,00	0,00	0,00	- 0,00
43	4	+ öffentlich-rechtliche Leistungsentgelte	0,00	0,00	0,00	0,00	- 0,00
441, 442, 446	5	+ privatrechtliche Leistungsentgelte	0,00	0,00	0,00	0,00	- 0,00
448	6	+ Kostenerstattungen u. Kostenumlagen	0,00	0,00	0,00	0,00	- 0,00
45	7	+ sonstige Erträge	0,00	0,00	0,00	0,00	- 0,00
471	8	+ aktivierte Eigenleistungen	0,00	0,00	0,00	0,00	- 0,00
472	9	+ / - Bestandveränderungen	0,00	0,00	0,00	0,00	- 0,00
	10	= <b>Erträge</b>	<b>0,00</b>	<b>0,00</b>	<b>0,00</b>	<b>0,00</b>	<b>-</b>
50	11	Personalaufwendungen	0,00	0,00	0,00	0,00	0,00
51	12	+ Versorgungsaufwendungen	0,00	0,00	0,00	0,00	0,00
52	13	+ Aufwendungen für Sach- und Dienstleistungen	0,00	0,00	0,00	0,00	0,00
57	14	+ bilanzielle Abschreibungen	0,00	0,00	0,00	0,00	0,00
53	15	+ Transferaufwendungen	0,00	0,00	0,00	0,00	0,00
54	16	+ sonstige Aufwendungen	0,00	3.400,00	0,00	3.400,00	0,00
	17	<i>davon Verfügungsmittel</i>	<i>0,00</i>	<i>0,00</i>	<i>0,00</i>	<i>0,00</i>	<i>0,00</i>
	18	= <b>Aufwendungen (= Zeilen 11 bis 16)</b>	<b>0,00</b>	<b>3.400,00</b>	<b>0,00</b>	<b>3.400,00</b>	<b>0,00</b>
	19	= <b>Ergebnis der laufenden Verwaltungstätigkeit (= Zeilen 10 / 18)</b>	<b>0,00</b>	<b>3.400,00-</b>	<b>0,00</b>	<b>3.400,00-</b>	<b>-</b>
46	20	+ Finanzerträge	0,00	0,00	0,00	0,00	0,00
55	21	- Zinsen und sonstige Finanzaufwendungen <sup>6</sup>	0,00	0,00	0,00	0,00	0,00
	22	= <b>Finanzergebnis (= Zeilen 20 und 21)</b>	<b>0,00</b>	<b>0,00</b>	<b>0,00</b>	<b>0,00</b>	<b>0,00</b>
	23	= <b>Ergebnis vor Berücksichtigung der internen Leistungsbeziehungen (= Zeilen 19 und 22)</b>	<b>0,00</b>	<b>3.400,00-</b>	<b>0,00</b>	<b>3.400,00-</b>	<b>0,00</b>
48	24	+ Erträge aus internen Leistungsbeziehungen	0,00	0,00	0,00	0,00	0,00
58	25	- Aufwendungen aus internen Leistungsbeziehungen	0,00	0,00	0,00	0,00	0,00
	26	= <b>Ergebnis (= Zeilen 23, 24, 25)</b>	<b>0,00</b>	<b>3.400,00-</b>	<b>0,00</b>	<b>3.400,00-</b>	<b>0,00</b>

**Teilergebnisrechnung<sup>1</sup> 2022**

Monate: 1 bis 13

Produkt - 221000 - Sonderschulen

Nachrichtlich: Nettoabschreibungsaufwand		Ergebnis des Vorjahres  in EUR	Fortge- schriebener Ansatz des Haushalts- jahres in EUR	<b>Ist- Ergebnis des Haus- haltsjah- res</b> in EUR	Vergleich Ansatz / Ist  in EUR	
571+	+ bilanzielle Abschreibung auf immaterielle Vermögensgegenstände und Sachanlagen sowie auf geleistete Zuwendungen	0,00	0,00	<b>0,00</b>	0,00	
416+	- Erträge aus der Auflösung von Sonderposten aus Zuschüssen und Zuweisungen sowie für Beiträge	0,00	0,00	<b>0,00</b>	0,00	
437						
	= Nettoabschreibungsaufwand	0,00	0,00	<b>0,00</b>	0,00	

**Teilergebnisrechnung<sup>1</sup> 2022**

Monate: 1 bis 13

Produkt - 241000 - Schülerbeförderung

Ertrags- und Aufwandsarten			Ergebnis des Vorjahres	Fortge- schriebener Ansatz des Haushalts- jahres <sup>2</sup>	Ist- Ergebnis des Haus- haltsjah- res	Vergleich Ansatz / Ist (Spalte 5 Spalte 6)	übertrage- ne Er- mächti- gungen <sup>3</sup>
			in EUR	in EUR	in EUR	in EUR	in EUR
1 <sup>4</sup>	2 <sup>5</sup>	3	4	5	6	7	8
40	1	Steuern und ähnliche Abgaben	0,00	0,00	<b>0,00</b>	0,00	- 0,00
41	2	+ Zuwendungen und allgemeine Umlagen	0,00	0,00	<b>0,00</b>	0,00	- 0,00
42	3	+ sonstige Transfererträge	0,00	0,00	<b>0,00</b>	0,00	- 0,00
43	4	+ öffentlich-rechtliche Leistungsentgelte	0,00	0,00	<b>0,00</b>	0,00	- 0,00
441, 442, 446	5	+ privatrechtliche Leistungsentgelte	0,00	0,00	<b>0,00</b>	0,00	- 0,00
448	6	+ Kostenerstattungen u. Kostenumlagen	0,00	0,00	<b>0,00</b>	0,00	- 0,00
45	7	+ sonstige Erträge	0,00	0,00	<b>0,00</b>	0,00	- 0,00
471	8	+ aktivierte Eigenleistungen	0,00	0,00	<b>0,00</b>	0,00	- 0,00
472	9	+ / - Bestandveränderungen	0,00	0,00	<b>0,00</b>	0,00	- 0,00
	10	<b>= Erträge</b>	<b>0,00</b>	<b>0,00</b>	<b>0,00</b>	<b>0,00</b>	<b>-</b>
50	11	Personalaufwendungen	0,00	0,00	<b>0,00</b>	0,00	0,00
51	12	+ Versorgungsaufwendungen	0,00	0,00	<b>0,00</b>	0,00	0,00
52	13	+ Aufwendungen für Sach- und Dienstleistungen	0,00	0,00	<b>0,00</b>	0,00	0,00
57	14	+ bilanzielle Abschreibungen	0,00	0,00	<b>0,00</b>	0,00	0,00
53	15	+ Transferaufwendungen	0,00	500,00	<b>92,63</b>	407,37	0,00
54	16	+ sonstige Aufwendungen	1.168,14	0,00	<b>1.151,89</b>	1.151,89-	0,00
	17	<i>davon Verfügungsmittel</i>	<i>1.168,14</i>	<i>0,00</i>	<i>1.151,89</i>	<i>1.151,89-</i>	<i>0,00</i>
	18	<b>= Aufwendungen (= Zeilen 11 bis 16)</b>	<b>1.168,14</b>	<b>500,00</b>	<b>1.244,52</b>	<b>744,52-</b>	<b>0,00</b>
	19	<b>= Ergebnis der laufenden Verwaltungstätigkeit (= Zeilen 10 / 18)</b>	<b>1.168,14-</b>	<b>500,00-</b>	<b>1.244,52-</b>	<b>744,52</b>	<b>-</b>
46	20	+ Finanzerträge	0,00	0,00	<b>0,00</b>	0,00	0,00
55	21	- Zinsen und sonstige Finanzaufwendungen <sup>6</sup>	0,00	0,00	<b>0,00</b>	0,00	0,00
	22	<b>= Finanzergebnis (= Zeilen 20 und 21)</b>	<b>0,00</b>	<b>0,00</b>	<b>0,00</b>	<b>0,00</b>	<b>0,00</b>
	23	<b>= Ergebnis vor Berücksichtigung der internen Leistungsbeziehungen (= Zeilen 19 und 22)</b>	<b>1.168,14-</b>	<b>500,00-</b>	<b>1.244,52-</b>	<b>744,52</b>	<b>0,00</b>
48	24	+ Erträge aus internen Leistungsbeziehungen	0,00	0,00	<b>0,00</b>	0,00	0,00
58	25	- Aufwendungen aus internen Leistungsbeziehungen	0,00	0,00	<b>0,00</b>	0,00	0,00
	26	<b>= Ergebnis (= Zeilen 23, 24, 25)</b>	<b>1.168,14-</b>	<b>500,00-</b>	<b>1.244,52-</b>	<b>744,52</b>	<b>0,00</b>

**Teilergebnisrechnung<sup>1</sup> 2022**

Monate: 1 bis 13

Produkt - 241000 - Schülerbeförderung

Nachrichtlich: Nettoabschreibungsaufwand		Ergebnis des Vorjahres  in EUR	Fortge- schriebener Ansatz des Haushalts- jahres in EUR	<b>Ist- Ergebnis des Haus- haltsjah- res</b> in EUR	Vergleich Ansatz / Ist  in EUR	
571+	+ bilanzielle Abschreibung auf immaterielle Vermögensgegenstände und Sachanlagen sowie auf geleistete Zuwendungen	0,00	0,00	<b>0,00</b>	0,00	
416+	- Erträge aus der Auflösung von Sonderposten aus Zuschüssen und Zuweisungen sowie für Beiträge	0,00	0,00	<b>0,00</b>	0,00	
	= Nettoabschreibungsaufwand	0,00	0,00	<b>0,00</b>	0,00	



Teilergebnisrechnung<sup>1</sup> 2022

Monate: 1 bis 13

Produkt - 271000 - VHS Lensahn

Ertrags- und Aufwandsarten			Ergebnis des Vorjahres	Fortge- schriebener Ansatz des Haushalts- jahres <sup>2</sup>	Ist- Ergebnis des Haus- haltsjah- res	Vergleich Ansatz / Ist (Spalte 5 Spalte 6)	übertrage- ne Er- mächti- gungen <sup>3</sup>
			in EUR	in EUR	in EUR	in EUR	in EUR
1 <sup>4</sup>	2 <sup>5</sup>	3	4	5	6	7	8
40	1	Steuern und ähnliche Abgaben	0,00	0,00	0,00	0,00	- 0,00
41	2	+ Zuwendungen und allgemeine Umlagen	0,00	0,00	0,00	0,00	- 0,00
42	3	+ sonstige Transfererträge	0,00	0,00	0,00	0,00	- 0,00
43	4	+ öffentlich-rechtliche Leistungsentgelte	0,00	0,00	0,00	0,00	- 0,00
441, 442, 446	5	+ privatrechtliche Leistungsentgelte	0,00	0,00	0,00	0,00	- 0,00
448	6	+ Kostenerstattungen u. Kostenumlagen	0,00	0,00	0,00	0,00	- 0,00
45	7	+ sonstige Erträge	0,00	0,00	0,00	0,00	- 0,00
471	8	+ aktivierte Eigenleistungen	0,00	0,00	0,00	0,00	- 0,00
472	9	+ / - Bestandveränderungen	0,00	0,00	0,00	0,00	- 0,00
	10	= <b>Erträge</b>	<b>0,00</b>	<b>0,00</b>	<b>0,00</b>	<b>0,00</b>	<b>-</b>
50	11	Personalaufwendungen	0,00	0,00	0,00	0,00	0,00
51	12	+ Versorgungsaufwendungen	0,00	0,00	0,00	0,00	0,00
52	13	+ Aufwendungen für Sach- und Dienstleistungen	0,00	0,00	0,00	0,00	0,00
57	14	+ bilanzielle Abschreibungen	0,00	0,00	0,00	0,00	0,00
53	15	+ Transferaufwendungen	255,65	400,00	255,65	144,35	0,00
54	16	+ sonstige Aufwendungen	0,00	0,00	0,00	0,00	0,00
	17	<i>davon Verfügungsmittel</i>	<i>0,00</i>	<i>0,00</i>	<i>0,00</i>	<i>0,00</i>	<i>0,00</i>
	18	= <b>Aufwendungen (= Zeilen 11 bis 16)</b>	<b>255,65</b>	<b>400,00</b>	<b>255,65</b>	<b>144,35</b>	<b>0,00</b>
	19	= <b>Ergebnis der laufenden Verwaltungstätigkeit (= Zeilen 10 / 18)</b>	<b>255,65-</b>	<b>400,00-</b>	<b>255,65-</b>	<b>144,35-</b>	<b>-</b>
46	20	+ Finanzerträge	0,00	0,00	0,00	0,00	0,00
55	21	- Zinsen und sonstige Finanzaufwendungen <sup>6</sup>	0,00	0,00	0,00	0,00	0,00
	22	= <b>Finanzergebnis (= Zeilen 20 und 21)</b>	<b>0,00</b>	<b>0,00</b>	<b>0,00</b>	<b>0,00</b>	<b>0,00</b>
	23	= <b>Ergebnis vor Berücksichtigung der internen Leistungsbeziehungen (= Zeilen 19 und 22)</b>	<b>255,65-</b>	<b>400,00-</b>	<b>255,65-</b>	<b>144,35-</b>	<b>0,00</b>
48	24	+ Erträge aus internen Leistungsbeziehungen	0,00	0,00	0,00	0,00	0,00
58	25	- Aufwendungen aus internen Leistungsbeziehungen	0,00	0,00	0,00	0,00	0,00
	26	= <b>Ergebnis (= Zeilen 23, 24, 25)</b>	<b>255,65-</b>	<b>400,00-</b>	<b>255,65-</b>	<b>144,35-</b>	<b>0,00</b>

**Teilergebnisrechnung<sup>1</sup> 2022**

Monate: 1 bis 13

Produkt - 271000 - VHS Lensahn

Nachrichtlich: Nettoabschreibungsaufwand		Ergebnis des Vorjahres  in EUR	Fortge- schriebener Ansatz des Haushalts- jahres in EUR	<b>Ist- Ergebnis des Haus- haltsjah- res</b> in EUR	Vergleich Ansatz / Ist  in EUR	
571+	+ bilanzielle Abschreibung auf immaterielle Vermögensgegenstände und Sachanlagen sowie auf geleistete Zuwendungen	0,00	0,00	<b>0,00</b>	0,00	
416+	- Erträge aus der Auflösung von Sonderposten aus Zuschüssen und Zuweisungen sowie für Beiträge	0,00	0,00	<b>0,00</b>	0,00	
437						
	= Nettoabschreibungsaufwand	0,00	0,00	<b>0,00</b>	0,00	

Teilergebnisrechnung<sup>1</sup> 2022

Monate: 1 bis 13

Produkt - 272001 - Fahrbücherei

Ertrags- und Aufwandsarten			Ergebnis des Vorjahres	Fortge- schriebener Ansatz des Haushalts- jahres <sup>2</sup>	Ist- Ergebnis des Haus- haltsjah- res	Vergleich Ansatz / Ist (Spalte 5 Spalte 6)	übertrage- ne Er- mächti- gungen <sup>3</sup>
			in EUR	in EUR	in EUR	in EUR	in EUR
1 <sup>4</sup>	2 <sup>5</sup>	3	4	5	6	7	8
40	1	Steuern und ähnliche Abgaben	0,00	0,00	0,00	0,00	- 0,00
41	2	+ Zuwendungen und allgemeine Umlagen	0,00	0,00	0,00	0,00	- 0,00
42	3	+ sonstige Transfererträge	0,00	0,00	0,00	0,00	- 0,00
43	4	+ öffentlich-rechtliche Leistungsentgelte	0,00	0,00	0,00	0,00	- 0,00
441, 442, 446	5	+ privatrechtliche Leistungsentgelte	0,00	0,00	0,00	0,00	- 0,00
448	6	+ Kostenerstattungen u. Kostenumlagen	0,00	0,00	0,00	0,00	- 0,00
45	7	+ sonstige Erträge	0,00	0,00	0,00	0,00	- 0,00
471	8	+ aktivierte Eigenleistungen	0,00	0,00	0,00	0,00	- 0,00
472	9	+ / - Bestandveränderungen	0,00	0,00	0,00	0,00	- 0,00
	10	= <b>Erträge</b>	<b>0,00</b>	<b>0,00</b>	<b>0,00</b>	<b>0,00</b>	<b>-</b>
50	11	Personalaufwendungen	0,00	0,00	0,00	0,00	0,00
51	12	+ Versorgungsaufwendungen	0,00	0,00	0,00	0,00	0,00
52	13	+ Aufwendungen für Sach- und Dienstleistungen	0,00	0,00	0,00	0,00	0,00
57	14	+ bilanzielle Abschreibungen	0,00	0,00	0,00	0,00	0,00
53	15	+ Transferaufwendungen	674,77	700,00	803,29	103,29-	0,00
54	16	+ sonstige Aufwendungen	0,00	0,00	0,00	0,00	0,00
	17	<i>davon Verfügungsmittel</i>	<i>0,00</i>	<i>0,00</i>	<i>0,00</i>	<i>0,00</i>	<i>0,00</i>
	18	= <b>Aufwendungen (= Zeilen 11 bis 16)</b>	<b>674,77</b>	<b>700,00</b>	<b>803,29</b>	<b>103,29-</b>	<b>0,00</b>
	19	= <b>Ergebnis der laufenden Verwaltungstätigkeit (= Zeilen 10 / 18)</b>	<b>674,77-</b>	<b>700,00-</b>	<b>803,29-</b>	<b>103,29</b>	<b>-</b>
46	20	+ Finanzerträge	0,00	0,00	0,00	0,00	0,00
55	21	- Zinsen und sonstige Finanzaufwendungen <sup>6</sup>	0,00	0,00	0,00	0,00	0,00
	22	= <b>Finanzergebnis (= Zeilen 20 und 21)</b>	<b>0,00</b>	<b>0,00</b>	<b>0,00</b>	<b>0,00</b>	<b>0,00</b>
	23	= <b>Ergebnis vor Berücksichtigung der internen Leistungsbeziehungen (= Zeilen 19 und 22)</b>	<b>674,77-</b>	<b>700,00-</b>	<b>803,29-</b>	<b>103,29</b>	<b>0,00</b>
48	24	+ Erträge aus internen Leistungsbeziehungen	0,00	0,00	0,00	0,00	0,00
58	25	- Aufwendungen aus internen Leistungsbeziehungen	0,00	0,00	0,00	0,00	0,00
	26	= <b>Ergebnis (= Zeilen 23, 24, 25)</b>	<b>674,77-</b>	<b>700,00-</b>	<b>803,29-</b>	<b>103,29</b>	<b>0,00</b>

**Teilergebnisrechnung<sup>1</sup> 2022**

Monate: 1 bis 13

Produkt - 272001 - Fahrbücherei

Nachrichtlich: Nettoabschreibungsaufwand		Ergebnis des Vorjahres  in EUR	Fortge- schriebener Ansatz des Haushalts- jahres in EUR	<b>Ist- Ergebnis des Haus- haltsjah- res</b> in EUR	Vergleich Ansatz / Ist  in EUR	
571+	+ bilanzielle Abschreibung auf immaterielle Vermögensgegenstände und Sachanlagen sowie auf geleistete Zuwendungen	0,00	0,00	<b>0,00</b>	0,00	
416+	- Erträge aus der Auflösung von Sonderposten aus Zuschüssen und Zuweisungen sowie für Beiträge	0,00	0,00	<b>0,00</b>	0,00	
437						
	= Nettoabschreibungsaufwand	0,00	0,00	<b>0,00</b>	0,00	

**Teilergebnisrechnung<sup>1</sup> 2022**

Monate: 1 bis 13

Produkt - 281000 - Heimat- und sonstige Kulturpflege

Ertrags- und Aufwandsarten			Ergebnis des Vorjahres	Fortge- schriebener Ansatz des Haushalts- jahres <sup>2</sup>	<b>Ist- Ergebnis des Haus- haltsjah- res</b>	Vergleich Ansatz / Ist (Spalte 5 Spalte 6)	übertrage- ne Er- mächti- gungen <sup>3</sup>
			in EUR	in EUR	in EUR	in EUR	in EUR
1 <sup>4</sup>	2 <sup>5</sup>	3	4	5	6	7	8
40	1	Steuern und ähnliche Abgaben	0,00	0,00	<b>0,00</b>	0,00	- 0,00
41	2	+ Zuwendungen und allgemeine Umlagen	0,00	0,00	<b>0,00</b>	0,00	- 0,00
42	3	+ sonstige Transfererträge	0,00	0,00	<b>0,00</b>	0,00	- 0,00
43	4	+ öffentlich-rechtliche Leistungsentgelte	0,00	0,00	<b>0,00</b>	0,00	- 0,00
441, 442, 446	5	+ privatrechtliche Leistungsentgelte	175,00	0,00	<b>190,00</b>	190,00-	- 0,00
448	6	+ Kostenerstattungen u. Kostenumlagen	0,00	0,00	<b>0,00</b>	0,00	- 0,00
45	7	+ sonstige Erträge	0,00	0,00	<b>0,00</b>	0,00	- 0,00
471	8	+ aktivierte Eigenleistungen	0,00	0,00	<b>0,00</b>	0,00	- 0,00
472	9	+ / - Bestandveränderungen	0,00	0,00	<b>0,00</b>	0,00	- 0,00
	10	<b>= Erträge</b>	<b>175,00</b>	<b>0,00</b>	<b>190,00</b>	<b>190,00-</b>	<b>-</b>
50	11	Personalaufwendungen	0,00	0,00	<b>0,00</b>	0,00	0,00
51	12	+ Versorgungsaufwendungen	0,00	0,00	<b>0,00</b>	0,00	0,00
52	13	+ Aufwendungen für Sach- und Dienstleistungen	0,00	0,00	<b>0,00</b>	0,00	0,00
57	14	+ bilanzielle Abschreibungen	0,00	0,00	<b>0,00</b>	0,00	0,00
53	15	+ Transferaufwendungen	100,00	600,00	<b>400,00</b>	200,00	0,00
54	16	+ sonstige Aufwendungen	0,00	0,00	<b>0,00</b>	0,00	0,00
	17	<i>davon Verfügungsmittel</i>	<i>0,00</i>	<i>0,00</i>	<i>0,00</i>	<i>0,00</i>	<i>0,00</i>
	18	<b>= Aufwendungen (= Zeilen 11 bis 16)</b>	<b>100,00</b>	<b>600,00</b>	<b>400,00</b>	<b>200,00</b>	<b>0,00</b>
	19	<b>= Ergebnis der laufenden Verwaltungstätigkeit (= Zeilen 10 / 18)</b>	<b>75,00</b>	<b>600,00-</b>	<b>210,00-</b>	<b>390,00-</b>	<b>-</b>
46	20	+ Finanzerträge	0,00	0,00	<b>0,00</b>	0,00	0,00
55	21	- Zinsen und sonstige Finanzaufwendungen <sup>6</sup>	0,00	0,00	<b>0,00</b>	0,00	0,00
	22	<b>= Finanzergebnis (= Zeilen 20 und 21)</b>	<b>0,00</b>	<b>0,00</b>	<b>0,00</b>	<b>0,00</b>	<b>0,00</b>
	23	<b>= Ergebnis vor Berücksichtigung der internen Leistungsbeziehungen (= Zeilen 19 und 22)</b>	<b>75,00</b>	<b>600,00-</b>	<b>210,00-</b>	<b>390,00-</b>	<b>0,00</b>
48	24	+ Erträge aus internen Leistungsbeziehungen	0,00	0,00	<b>0,00</b>	0,00	0,00
58	25	- Aufwendungen aus internen Leistungsbeziehungen	5.200,00-	5.200,00-	<b>5.200,00-</b>	0,00	0,00
	26	<b>= Ergebnis (= Zeilen 23, 24, 25)</b>	<b>5.125,00-</b>	<b>5.800,00-</b>	<b>5.410,00-</b>	<b>390,00-</b>	<b>0,00</b>

**Teilergebnisrechnung<sup>1</sup> 2022**

Monate: 1 bis 13

Produkt - 281000 - Heimat- und sonstige Kulturpflege

Nachrichtlich: Nettoabschreibungsaufwand		Ergebnis des Vorjahres  in EUR	Fortge- schriebener Ansatz des Haushalts- jahres in EUR	<b>Ist- Ergebnis des Haus- haltsjah- res</b> in EUR	Vergleich Ansatz / Ist  in EUR	
571+	+ bilanzielle Abschreibung auf immaterielle Vermögensgegenstände und Sachanlagen sowie auf geleistete Zuwendungen	0,00	0,00	<b>0,00</b>	0,00	
416+	- Erträge aus der Auflösung von Sonderposten aus Zuschüssen und Zuweisungen sowie für Beiträge	0,00	0,00	<b>0,00</b>	0,00	
	= Nettoabschreibungsaufwand	0,00	0,00	<b>0,00</b>	0,00	

**Teilergebnisrechnung<sup>1</sup> 2022**

Monate: 1 bis 13

Produkt - 312000 - Grundsicherung nach SGB II

Ertrags- und Aufwandsarten			Ergebnis des Vorjahres	Fortge- schriebener Ansatz des Haushalts- jahres <sup>2</sup>	<b>Ist- Ergebnis des Haus- haltsjah- res</b>	Vergleich Ansatz / Ist (Spalte 5 Spalte 6)	übertrage- ne Er- mächti- gungen <sup>3</sup>
			in EUR	in EUR	in EUR	in EUR	in EUR
1 <sup>4</sup>	2 <sup>5</sup>	3	4	5	6	7	8
40	1	Steuern und ähnliche Abgaben	0,00	0,00	<b>0,00</b>	0,00	- 0,00
41	2	+ Zuwendungen und allgemeine Umlagen	0,00	0,00	<b>0,00</b>	0,00	- 0,00
42	3	+ sonstige Transfererträge	0,00	0,00	<b>0,00</b>	0,00	- 0,00
43	4	+ öffentlich-rechtliche Leistungsentgelte	0,00	0,00	<b>0,00</b>	0,00	- 0,00
441, 442, 446	5	+ privatrechtliche Leistungsentgelte	0,00	0,00	<b>0,00</b>	0,00	- 0,00
448	6	+ Kostenerstattungen u. Kostenumlagen	0,00	0,00	<b>0,00</b>	0,00	- 0,00
45	7	+ sonstige Erträge	0,00	0,00	<b>0,00</b>	0,00	- 0,00
471	8	+ aktivierte Eigenleistungen	0,00	0,00	<b>0,00</b>	0,00	- 0,00
472	9	+ / - Bestandveränderungen	0,00	0,00	<b>0,00</b>	0,00	- 0,00
	10	<b>= Erträge</b>	<b>0,00</b>	<b>0,00</b>	<b>0,00</b>	<b>0,00</b>	<b>-</b>
50	11	Personalaufwendungen	0,00	0,00	<b>0,00</b>	0,00	0,00
51	12	+ Versorgungsaufwendungen	0,00	0,00	<b>0,00</b>	0,00	0,00
52	13	+ Aufwendungen für Sach- und Dienstleistungen	0,00	0,00	<b>0,00</b>	0,00	0,00
57	14	+ bilanzielle Abschreibungen	0,00	0,00	<b>0,00</b>	0,00	0,00
53	15	+ Transferaufwendungen	0,00	0,00	<b>0,00</b>	0,00	0,00
54	16	+ sonstige Aufwendungen	0,00	0,00	<b>0,00</b>	0,00	0,00
	17	<i>davon Verfügungsmittel</i>	<i>0,00</i>	<i>0,00</i>	<i>0,00</i>	<i>0,00</i>	<i>0,00</i>
	18	<b>= Aufwendungen (= Zeilen 11 bis 16)</b>	<b>0,00</b>	<b>0,00</b>	<b>0,00</b>	<b>0,00</b>	<b>0,00</b>
	19	<b>= Ergebnis der laufenden Verwaltungstätigkeit (= Zeilen 10 / 18)</b>	<b>0,00</b>	<b>0,00</b>	<b>0,00</b>	<b>0,00</b>	<b>-</b>
46	20	+ Finanzerträge	0,00	0,00	<b>0,00</b>	0,00	0,00
55	21	- Zinsen und sonstige Finanzaufwendungen <sup>6</sup>	0,00	0,00	<b>0,00</b>	0,00	0,00
	22	<b>= Finanzergebnis (= Zeilen 20 und 21)</b>	<b>0,00</b>	<b>0,00</b>	<b>0,00</b>	<b>0,00</b>	<b>0,00</b>
	23	<b>= Ergebnis vor Berücksichtigung der internen Leistungsbeziehungen (= Zeilen 19 und 22)</b>	<b>0,00</b>	<b>0,00</b>	<b>0,00</b>	<b>0,00</b>	<b>0,00</b>
48	24	+ Erträge aus internen Leistungsbeziehungen	0,00	0,00	<b>0,00</b>	0,00	0,00
58	25	- Aufwendungen aus internen Leistungsbeziehungen	0,00	0,00	<b>0,00</b>	0,00	0,00
	26	<b>= Ergebnis (= Zeilen 23, 24, 25)</b>	<b>0,00</b>	<b>0,00</b>	<b>0,00</b>	<b>0,00</b>	<b>0,00</b>

**Teilergebnisrechnung<sup>1</sup> 2022**

Monate: 1 bis 13

Produkt - 312000 - Grundsicherung nach SGB II

Nachrichtlich: Nettoabschreibungsaufwand		Ergebnis des Vorjahres  in EUR	Fortge- schriebener Ansatz des Haushalts- jahres in EUR	<b>Ist- Ergebnis des Haus- haltsjah- res</b> in EUR	Vergleich Ansatz / Ist  in EUR	
571+	+ bilanzielle Abschreibung auf immaterielle Vermögensgegenstände und Sachanlagen sowie auf geleistete Zuwendungen	0,00	0,00	<b>0,00</b>	0,00	
416+	- Erträge aus der Auflösung von Sonderposten aus Zuschüssen und Zuweisungen sowie für Beiträge	0,00	0,00	<b>0,00</b>	0,00	
437	= Nettoabschreibungsaufwand	0,00	0,00	<b>0,00</b>	0,00	



Teilergebnisrechnung<sup>1</sup> 2022

Monate: 1 bis 13

Produkt - 331000 - Förderung der Wohlfahrtspflege

Ertrags- und Aufwandsarten			Ergebnis des Vorjahres	Fortge- schriebener Ansatz des Haushalts- jahres <sup>2</sup>	Ist- Ergebnis des Haus- haltsjah- res	Vergleich Ansatz / Ist (Spalte 5 Spalte 6)	übertrage- ne Er- mächti- gungen <sup>3</sup>
			in EUR	in EUR	in EUR	in EUR	in EUR
1 <sup>4</sup>	2 <sup>5</sup>	3	4	5	6	7	8
40	1	Steuern und ähnliche Abgaben	0,00	0,00	0,00	0,00	- 0,00
41	2	+ Zuwendungen und allgemeine Umlagen	0,00	0,00	0,00	0,00	- 0,00
42	3	+ sonstige Transfererträge	0,00	0,00	0,00	0,00	- 0,00
43	4	+ öffentlich-rechtliche Leistungsentgelte	0,00	0,00	0,00	0,00	- 0,00
441, 442, 446	5	+ privatrechtliche Leistungsentgelte	0,00	200,00	0,00	200,00	- 0,00
448	6	+ Kostenerstattungen u. Kostenumlagen	0,00	0,00	0,00	0,00	- 0,00
45	7	+ sonstige Erträge	0,00	0,00	0,00	0,00	- 0,00
471	8	+ aktivierte Eigenleistungen	0,00	0,00	0,00	0,00	- 0,00
472	9	+ / - Bestandveränderungen	0,00	0,00	0,00	0,00	- 0,00
	10	= <b>Erträge</b>	<b>0,00</b>	<b>200,00</b>	<b>0,00</b>	<b>200,00</b>	<b>-</b>
50	11	Personalaufwendungen	0,00	0,00	0,00	0,00	0,00
51	12	+ Versorgungsaufwendungen	0,00	0,00	0,00	0,00	0,00
52	13	+ Aufwendungen für Sach- und Dienstleistungen	0,00	4.000,00	869,41	3.130,59	0,00
57	14	+ bilanzielle Abschreibungen	0,00	0,00	0,00	0,00	0,00
53	15	+ Transferaufwendungen	25,56	100,00	25,56	74,44	0,00
54	16	+ sonstige Aufwendungen	0,00	0,00	0,00	0,00	0,00
	17	<i>davon Verfügungsmittel</i>	<i>0,00</i>	<i>0,00</i>	<i>0,00</i>	<i>0,00</i>	<i>0,00</i>
	18	= <b>Aufwendungen (= Zeilen 11 bis 16)</b>	<b>25,56</b>	<b>4.100,00</b>	<b>894,97</b>	<b>3.205,03</b>	<b>0,00</b>
	19	= <b>Ergebnis der laufenden Verwaltungstätigkeit (= Zeilen 10 / 18)</b>	<b>25,56-</b>	<b>3.900,00-</b>	<b>894,97-</b>	<b>3.005,03-</b>	<b>-</b>
46	20	+ Finanzerträge	0,00	0,00	0,00	0,00	0,00
55	21	- Zinsen und sonstige Finanzaufwendungen <sup>6</sup>	0,00	0,00	0,00	0,00	0,00
	22	= <b>Finanzergebnis (= Zeilen 20 und 21)</b>	<b>0,00</b>	<b>0,00</b>	<b>0,00</b>	<b>0,00</b>	<b>0,00</b>
	23	= <b>Ergebnis vor Berücksichtigung der internen Leistungsbeziehungen (= Zeilen 19 und 22)</b>	<b>25,56-</b>	<b>3.900,00-</b>	<b>894,97-</b>	<b>3.005,03-</b>	<b>0,00</b>
48	24	+ Erträge aus internen Leistungsbeziehungen	0,00	0,00	0,00	0,00	0,00
58	25	- Aufwendungen aus internen Leistungsbeziehungen	0,00	0,00	0,00	0,00	0,00
	26	= <b>Ergebnis (= Zeilen 23, 24, 25)</b>	<b>25,56-</b>	<b>3.900,00-</b>	<b>894,97-</b>	<b>3.005,03-</b>	<b>0,00</b>

**Teilergebnisrechnung<sup>1</sup> 2022**

Monate: 1 bis 13

Produkt - 331000 - Förderung der Wohlfahrtspflege

Nachrichtlich: Nettoabschreibungsaufwand		Ergebnis des Vorjahres  in EUR	Fortge- schriebener Ansatz des Haushalts- jahres in EUR	<b>Ist- Ergebnis des Haus- haltsjah- res</b> in EUR	Vergleich Ansatz / Ist  in EUR	
571+	+ bilanzielle Abschreibung auf immaterielle Vermögensgegenstände und Sachanlagen sowie auf geleistete Zuwendungen	0,00	0,00	<b>0,00</b>	0,00	
416+	- Erträge aus der Auflösung von Sonderposten aus Zuschüssen und Zuweisungen sowie für Beiträge	0,00	0,00	<b>0,00</b>	0,00	
437						
	= Nettoabschreibungsaufwand	0,00	0,00	<b>0,00</b>	0,00	

Teilergebnisrechnung<sup>1</sup> 2022

Monate: 1 bis 13

Produkt - 361100 - Förderung Kindertageseinrichtungen

Ertrags- und Aufwandsarten			Ergebnis des Vorjahres	Fortge- schriebener Ansatz des Haushalts- jahres <sup>2</sup>	Ist- Ergebnis des Haus- haltsjah- res	Vergleich Ansatz / Ist (Spalte 5 Spalte 6)	übertrage- ne Er- mächti- gungen <sup>3</sup>
			in EUR	in EUR	in EUR	in EUR	in EUR
1 <sup>4</sup>	2 <sup>5</sup>	3	4	5	6	7	8
40	1	Steuern und ähnliche Abgaben	0,00	0,00	0,00	0,00	- 0,00
41	2	+ Zuwendungen und allgemeine Umlagen	0,00	0,00	0,00	0,00	- 0,00
42	3	+ sonstige Transfererträge	0,00	0,00	0,00	0,00	- 0,00
43	4	+ öffentlich-rechtliche Leistungsentgelte	0,00	0,00	0,00	0,00	- 0,00
441, 442, 446	5	+ privatrechtliche Leistungsentgelte	0,00	0,00	0,00	0,00	- 0,00
448	6	+ Kostenerstattungen u. Kostenumlagen	0,00	0,00	0,00	0,00	- 0,00
45	7	+ sonstige Erträge	0,00	0,00	0,00	0,00	- 0,00
471	8	+ aktivierte Eigenleistungen	0,00	0,00	0,00	0,00	- 0,00
472	9	+ / - Bestandveränderungen	0,00	0,00	0,00	0,00	- 0,00
	10	<b>= Erträge</b>	<b>0,00</b>	<b>0,00</b>	<b>0,00</b>	<b>0,00</b>	<b>-</b>
50	11	Personalaufwendungen	0,00	0,00	0,00	0,00	0,00
51	12	+ Versorgungsaufwendungen	0,00	0,00	0,00	0,00	0,00
52	13	+ Aufwendungen für Sach- und Dienstleistungen	0,00	0,00	0,00	0,00	0,00
57	14	+ bilanzielle Abschreibungen	0,00	0,00	0,00	0,00	0,00
53	15	+ Transferaufwendungen	4.056,62	1.500,00	825,00	675,00	0,00
54	16	+ sonstige Aufwendungen	63.211,81	76.673,90	60.185,61	16.488,29	0,00
	17	<i>davon Verfügungsmittel</i>	<i>0,00</i>	<i>0,00</i>	<i>0,00</i>	<i>0,00</i>	<i>0,00</i>
	18	<b>= Aufwendungen (= Zeilen 11 bis 16)</b>	<b>67.268,43</b>	<b>78.173,90</b>	<b>61.010,61</b>	<b>17.163,29</b>	<b>0,00</b>
	19	<b>= Ergebnis der laufenden Verwaltungstätigkeit (= Zeilen 10 / 18)</b>	<b>67.268,43-</b>	<b>78.173,90-</b>	<b>61.010,61-</b>	<b>17.163,29-</b>	<b>-</b>
46	20	+ Finanzerträge	0,00	0,00	0,00	0,00	0,00
55	21	- Zinsen und sonstige Finanzaufwendungen <sup>6</sup>	0,00	0,00	0,00	0,00	0,00
	22	<b>= Finanzergebnis (= Zeilen 20 und 21)</b>	<b>0,00</b>	<b>0,00</b>	<b>0,00</b>	<b>0,00</b>	<b>0,00</b>
	23	<b>= Ergebnis vor Berücksichtigung der internen Leistungsbeziehungen (= Zeilen 19 und 22)</b>	<b>67.268,43-</b>	<b>78.173,90-</b>	<b>61.010,61-</b>	<b>17.163,29-</b>	<b>0,00</b>
48	24	+ Erträge aus internen Leistungsbeziehungen	0,00	0,00	0,00	0,00	0,00
58	25	- Aufwendungen aus internen Leistungsbeziehungen	0,00	0,00	0,00	0,00	0,00
	26	<b>= Ergebnis (= Zeilen 23, 24, 25)</b>	<b>67.268,43-</b>	<b>78.173,90-</b>	<b>61.010,61-</b>	<b>17.163,29-</b>	<b>0,00</b>

**Teilergebnisrechnung<sup>1</sup> 2022**

Monate: 1 bis 13

Produkt - 361100 - Förderung Kindertageseinrichtungen

Nachrichtlich: Nettoabschreibungsaufwand		Ergebnis des Vorjahres  in EUR	Fortge- schriebener Ansatz des Haushalts- jahres in EUR	<b>Ist- Ergebnis des Haus- haltsjah- res</b> in EUR	Vergleich Ansatz / Ist  in EUR	
571+	+ bilanzielle Abschreibung auf immaterielle Vermögensgegenstände und Sachanlagen sowie auf geleistete Zuwendungen	0,00	0,00	<b>0,00</b>	0,00	
416+	- Erträge aus der Auflösung von Sonderposten aus Zuschüssen und Zuweisungen sowie für Beiträge	0,00	0,00	<b>0,00</b>	0,00	
437						
	= Nettoabschreibungsaufwand	0,00	0,00	<b>0,00</b>	0,00	

Teilergebnisrechnung<sup>1</sup> 2022

Monate: 1 bis 13

Produkt - 362500 - Sonstige Jugendarbeit

Ertrags- und Aufwandsarten			Ergebnis des Vorjahres	Fortge- schriebener Ansatz des Haushalts- jahres <sup>2</sup>	Ist- Ergebnis des Haus- haltsjah- res	Vergleich Ansatz / Ist (Spalte 5 Spalte 6)	übertrage- ne Er- mächti- gungen <sup>3</sup>
			in EUR	in EUR	in EUR	in EUR	in EUR
1 <sup>4</sup>	2 <sup>5</sup>	3	4	5	6	7	8
40	1	Steuern und ähnliche Abgaben	0,00	0,00	0,00	0,00	- 0,00
41	2	+ Zuwendungen und allgemeine Umlagen	0,00	0,00	0,00	0,00	- 0,00
42	3	+ sonstige Transfererträge	0,00	0,00	0,00	0,00	- 0,00
43	4	+ öffentlich-rechtliche Leistungsentgelte	0,00	0,00	0,00	0,00	- 0,00
441, 442, 446	5	+ privatrechtliche Leistungsentgelte	0,00	400,00	0,00	400,00	- 0,00
448	6	+ Kostenerstattungen u. Kostenumlagen	0,00	0,00	0,00	0,00	- 0,00
45	7	+ sonstige Erträge	0,00	0,00	0,00	0,00	- 0,00
471	8	+ aktivierte Eigenleistungen	0,00	0,00	0,00	0,00	- 0,00
472	9	+ / - Bestandveränderungen	0,00	0,00	0,00	0,00	- 0,00
	10	<b>= Erträge</b>	<b>0,00</b>	<b>400,00</b>	<b>0,00</b>	<b>400,00</b>	<b>-</b>
50	11	Personalaufwendungen	0,00	0,00	0,00	0,00	0,00
51	12	+ Versorgungsaufwendungen	0,00	0,00	0,00	0,00	0,00
52	13	+ Aufwendungen für Sach- und Dienstleistungen	0,00	0,00	0,00	0,00	0,00
57	14	+ bilanzielle Abschreibungen	0,00	0,00	0,00	0,00	0,00
53	15	+ Transferaufwendungen	513,90	2.000,00	676,40	1.323,60	0,00
54	16	+ sonstige Aufwendungen	0,00	0,00	0,00	0,00	0,00
	17	<i>davon Verfügungsmittel</i>	<i>0,00</i>	<i>0,00</i>	<i>0,00</i>	<i>0,00</i>	<i>0,00</i>
	18	<b>= Aufwendungen (= Zeilen 11 bis 16)</b>	<b>513,90</b>	<b>2.000,00</b>	<b>676,40</b>	<b>1.323,60</b>	<b>0,00</b>
	19	<b>= Ergebnis der laufenden Verwaltungstätigkeit (= Zeilen 10 / 18)</b>	<b>513,90-</b>	<b>1.600,00-</b>	<b>676,40-</b>	<b>923,60-</b>	<b>-</b>
46	20	+ Finanzerträge	0,00	0,00	0,00	0,00	0,00
55	21	- Zinsen und sonstige Finanzaufwendungen <sup>6</sup>	0,00	0,00	0,00	0,00	0,00
	22	<b>= Finanzergebnis (= Zeilen 20 und 21)</b>	<b>0,00</b>	<b>0,00</b>	<b>0,00</b>	<b>0,00</b>	<b>0,00</b>
	23	<b>= Ergebnis vor Berücksichtigung der internen Leistungsbeziehungen (= Zeilen 19 und 22)</b>	<b>513,90-</b>	<b>1.600,00-</b>	<b>676,40-</b>	<b>923,60-</b>	<b>0,00</b>
48	24	+ Erträge aus internen Leistungsbeziehungen	0,00	0,00	0,00	0,00	0,00
58	25	- Aufwendungen aus internen Leistungsbeziehungen	0,00	0,00	0,00	0,00	0,00
	26	<b>= Ergebnis (= Zeilen 23, 24, 25)</b>	<b>513,90-</b>	<b>1.600,00-</b>	<b>676,40-</b>	<b>923,60-</b>	<b>0,00</b>

**Teilergebnisrechnung<sup>1</sup> 2022**

Monate: 1 bis 13

Produkt - 362500 - Sonstige Jugendarbeit

Nachrichtlich: Nettoabschreibungsaufwand		Ergebnis des Vorjahres  in EUR	Fortge- schriebener Ansatz des Haushalts- jahres in EUR	<b>Ist- Ergebnis des Haus- haltsjah- res</b> in EUR	Vergleich Ansatz / Ist  in EUR	
571+	+ bilanzielle Abschreibung auf immaterielle Vermögensgegenstände und Sachanlagen sowie auf geleistete Zuwendungen	0,00	0,00	<b>0,00</b>	0,00	
416+	- Erträge aus der Auflösung von Sonderposten aus Zuschüssen und Zuweisungen sowie für Beiträge	0,00	0,00	<b>0,00</b>	0,00	
437						
	= Nettoabschreibungsaufwand	0,00	0,00	<b>0,00</b>	0,00	

Teilergebnisrechnung<sup>1</sup> 2022

Monate: 1 bis 13

Produkt - 362501 - Flohmarkt für die Jugendarbeit

Ertrags- und Aufwandsarten			Ergebnis des Vorjahres	Fortge- schriebener Ansatz des Haushalts- jahres <sup>2</sup>	Ist- Ergebnis des Haus- haltsjah- res	Vergleich Ansatz / Ist (Spalte 5 Spalte 6)	übertrage- ne Er- mächti- gungen <sup>3</sup>
			in EUR	in EUR	in EUR	in EUR	in EUR
1 <sup>4</sup>	2 <sup>5</sup>	3	4	5	6	7	8
40	1	Steuern und ähnliche Abgaben	0,00	0,00	0,00	0,00	- 0,00
41	2	+ Zuwendungen und allgemeine Umlagen	0,00	0,00	0,00	0,00	- 0,00
42	3	+ sonstige Transfererträge	0,00	0,00	0,00	0,00	- 0,00
43	4	+ öffentlich-rechtliche Leistungsentgelte	0,00	0,00	0,00	0,00	- 0,00
441, 442, 446	5	+ privatrechtliche Leistungsentgelte	0,00	0,00	0,00	0,00	- 0,00
448	6	+ Kostenerstattungen u. Kostenumlagen	0,00	0,00	0,00	0,00	- 0,00
45	7	+ sonstige Erträge	0,00	0,00	0,00	0,00	- 0,00
471	8	+ aktivierte Eigenleistungen	0,00	0,00	0,00	0,00	- 0,00
472	9	+ / - Bestandveränderungen	0,00	0,00	0,00	0,00	- 0,00
	10	= <b>Erträge</b>	<b>0,00</b>	<b>0,00</b>	<b>0,00</b>	<b>0,00</b>	<b>-</b>
50	11	Personalaufwendungen	0,00	0,00	0,00	0,00	0,00
51	12	+ Versorgungsaufwendungen	0,00	0,00	0,00	0,00	0,00
52	13	+ Aufwendungen für Sach- und Dienstleistungen	0,00	0,00	0,00	0,00	0,00
57	14	+ bilanzielle Abschreibungen	0,00	0,00	0,00	0,00	0,00
53	15	+ Transferaufwendungen	0,00	0,00	0,00	0,00	0,00
54	16	+ sonstige Aufwendungen	0,00	0,00	0,00	0,00	0,00
	17	<i>davon Verfügungsmittel</i>	<i>0,00</i>	<i>0,00</i>	<i>0,00</i>	<i>0,00</i>	<i>0,00</i>
	18	= <b>Aufwendungen (= Zeilen 11 bis 16)</b>	<b>0,00</b>	<b>0,00</b>	<b>0,00</b>	<b>0,00</b>	<b>0,00</b>
	19	= <b>Ergebnis der laufenden Verwaltungstätigkeit (= Zeilen 10 / 18)</b>	<b>0,00</b>	<b>0,00</b>	<b>0,00</b>	<b>0,00</b>	<b>-</b>
46	20	+ Finanzerträge	0,00	0,00	0,00	0,00	0,00
55	21	- Zinsen und sonstige Finanzaufwendungen <sup>6</sup>	0,00	0,00	0,00	0,00	0,00
	22	= <b>Finanzergebnis (= Zeilen 20 und 21)</b>	<b>0,00</b>	<b>0,00</b>	<b>0,00</b>	<b>0,00</b>	<b>0,00</b>
	23	= <b>Ergebnis vor Berücksichtigung der internen Leistungsbeziehungen (= Zeilen 19 und 22)</b>	<b>0,00</b>	<b>0,00</b>	<b>0,00</b>	<b>0,00</b>	<b>0,00</b>
48	24	+ Erträge aus internen Leistungsbeziehungen	0,00	0,00	0,00	0,00	0,00
58	25	- Aufwendungen aus internen Leistungsbeziehungen	0,00	0,00	0,00	0,00	0,00
	26	= <b>Ergebnis (= Zeilen 23, 24, 25)</b>	<b>0,00</b>	<b>0,00</b>	<b>0,00</b>	<b>0,00</b>	<b>0,00</b>

**Teilergebnisrechnung<sup>1</sup> 2022**

Monate: 1 bis 13

Produkt - 362501 - Flohmarkt für die Jugendarbeit

Nachrichtlich: Nettoabschreibungsaufwand		Ergebnis des Vorjahres  in EUR	Fortge- schriebener Ansatz des Haushalts- jahres in EUR	<b>Ist- Ergebnis des Haus- haltsjah- res</b> in EUR	Vergleich Ansatz / Ist  in EUR	
571+	+ bilanzielle Abschreibung auf immaterielle Vermögensgegenstände und Sachanlagen sowie auf geleistete Zuwendungen	0,00	0,00	<b>0,00</b>	0,00	
416+	- Erträge aus der Auflösung von Sonderposten aus Zuschüssen und Zuweisungen sowie für Beiträge	0,00	0,00	<b>0,00</b>	0,00	
437						
	= Nettoabschreibungsaufwand	0,00	0,00	<b>0,00</b>	0,00	



**Teilergebnisrechnung<sup>1</sup> 2022**

Monate: 1 bis 13

Produkt - 421000 - Förderung des Sports

Ertrags- und Aufwandsarten			Ergebnis des Vorjahres	Fortge- schriebener Ansatz des Haushalts- jahres <sup>2</sup>	<b>Ist- Ergebnis des Haus- haltsjah- res</b>	Vergleich Ansatz / Ist (Spalte 5 Spalte 6)	übertrage- ne Er- mächti- gungen <sup>3</sup>
			in EUR	in EUR	in EUR	in EUR	in EUR
1 <sup>4</sup>	2 <sup>5</sup>	3	4	5	6	7	8
40	1	Steuern und ähnliche Abgaben	0,00	0,00	<b>0,00</b>	0,00	- 0,00
41	2	+ Zuwendungen und allgemeine Umlagen	0,00	0,00	<b>0,00</b>	0,00	- 0,00
42	3	+ sonstige Transfererträge	0,00	0,00	<b>0,00</b>	0,00	- 0,00
43	4	+ öffentlich-rechtliche Leistungsentgelte	0,00	0,00	<b>0,00</b>	0,00	- 0,00
441, 442, 446	5	+ privatrechtliche Leistungsentgelte	0,00	0,00	<b>0,00</b>	0,00	- 0,00
448	6	+ Kostenerstattungen u. Kostenumlagen	0,00	0,00	<b>0,00</b>	0,00	- 0,00
45	7	+ sonstige Erträge	0,00	0,00	<b>0,00</b>	0,00	- 0,00
471	8	+ aktivierte Eigenleistungen	0,00	0,00	<b>0,00</b>	0,00	- 0,00
472	9	+ / - Bestandveränderungen	0,00	0,00	<b>0,00</b>	0,00	- 0,00
	10	<b>= Erträge</b>	<b>0,00</b>	<b>0,00</b>	<b>0,00</b>	<b>0,00</b>	<b>-</b>
50	11	Personalaufwendungen	0,00	0,00	<b>0,00</b>	0,00	0,00
51	12	+ Versorgungsaufwendungen	0,00	0,00	<b>0,00</b>	0,00	0,00
52	13	+ Aufwendungen für Sach- und Dienstleistungen	0,00	0,00	<b>0,00</b>	0,00	0,00
57	14	+ bilanzielle Abschreibungen	0,00	0,00	<b>0,00</b>	0,00	0,00
53	15	+ Transferaufwendungen	125,00	200,00	<b>0,00</b>	200,00	0,00
54	16	+ sonstige Aufwendungen	0,00	0,00	<b>0,00</b>	0,00	0,00
	17	<i>davon Verfügungsmittel</i>	<i>0,00</i>	<i>0,00</i>	<i>0,00</i>	<i>0,00</i>	<i>0,00</i>
	18	<b>= Aufwendungen (= Zeilen 11 bis 16)</b>	<b>125,00</b>	<b>200,00</b>	<b>0,00</b>	<b>200,00</b>	<b>0,00</b>
	19	<b>= Ergebnis der laufenden Verwaltungstätigkeit (= Zeilen 10 / 18)</b>	<b>125,00-</b>	<b>200,00-</b>	<b>0,00</b>	<b>200,00-</b>	<b>-</b>
46	20	+ Finanzerträge	0,00	0,00	<b>0,00</b>	0,00	0,00
55	21	- Zinsen und sonstige Finanzaufwendungen <sup>6</sup>	0,00	0,00	<b>0,00</b>	0,00	0,00
	22	<b>= Finanzergebnis (= Zeilen 20 und 21)</b>	<b>0,00</b>	<b>0,00</b>	<b>0,00</b>	<b>0,00</b>	<b>0,00</b>
	23	<b>= Ergebnis vor Berücksichtigung der internen Leistungsbeziehungen (= Zeilen 19 und 22)</b>	<b>125,00-</b>	<b>200,00-</b>	<b>0,00</b>	<b>200,00-</b>	<b>0,00</b>
48	24	+ Erträge aus internen Leistungsbeziehungen	0,00	0,00	<b>0,00</b>	0,00	0,00
58	25	- Aufwendungen aus internen Leistungsbeziehungen	0,00	0,00	<b>0,00</b>	0,00	0,00
	26	<b>= Ergebnis (= Zeilen 23, 24, 25)</b>	<b>125,00-</b>	<b>200,00-</b>	<b>0,00</b>	<b>200,00-</b>	<b>0,00</b>

**Teilergebnisrechnung<sup>1</sup> 2022**

Monate: 1 bis 13

Produkt - 421000 - Förderung des Sports

Nachrichtlich: Nettoabschreibungsaufwand		Ergebnis des Vorjahres  in EUR	Fortge- schriebener Ansatz des Haushalts- jahres in EUR	<b>Ist- Ergebnis des Haus- haltsjah- res</b> in EUR	Vergleich Ansatz / Ist  in EUR	
571+	+ bilanzielle Abschreibung auf immaterielle Vermögensgegenstände und Sachanlagen sowie auf geleistete Zuwendungen	0,00	0,00	<b>0,00</b>	0,00	
416+	- Erträge aus der Auflösung von Sonderposten aus Zuschüssen und Zuweisungen sowie für Beiträge	0,00	0,00	<b>0,00</b>	0,00	
437						
	= Nettoabschreibungsaufwand	0,00	0,00	<b>0,00</b>	0,00	

Teilergebnisrechnung<sup>1</sup> 2022

Monate: 1 bis 13

Produkt - 511000 - Bauleitplanung

Ertrags- und Aufwandsarten			Ergebnis des Vorjahres	Fortge- schriebener Ansatz des Haushalts- jahres <sup>2</sup>	Ist- Ergebnis des Haus- haltsjah- res	Vergleich Ansatz / Ist (Spalte 5 Spalte 6)	übertrage- ne Er- mächti- gungen <sup>3</sup>
			in EUR	in EUR	in EUR	in EUR	in EUR
1 <sup>4</sup>	2 <sup>5</sup>	3	4	5	6	7	8
40	1	Steuern und ähnliche Abgaben	0,00	0,00	0,00	0,00	- 0,00
41	2	+ Zuwendungen und allgemeine Umlagen	0,00	0,00	0,00	0,00	- 0,00
42	3	+ sonstige Transfererträge	0,00	0,00	0,00	0,00	- 0,00
43	4	+ öffentlich-rechtliche Leistungsentgelte	0,00	0,00	0,00	0,00	- 0,00
441, 442, 446	5	+ privatrechtliche Leistungsentgelte	0,00	100,00	0,00	100,00	- 0,00
448	6	+ Kostenerstattungen u. Kostenumlagen	0,00	0,00	0,00	0,00	- 0,00
45	7	+ sonstige Erträge	0,00	0,00	0,00	0,00	- 0,00
471	8	+ aktivierte Eigenleistungen	0,00	0,00	0,00	0,00	- 0,00
472	9	+ / - Bestandveränderungen	0,00	0,00	0,00	0,00	- 0,00
	10	<b>= Erträge</b>	<b>0,00</b>	<b>100,00</b>	<b>0,00</b>	<b>100,00</b>	<b>-</b>
50	11	Personalaufwendungen	0,00	0,00	0,00	0,00	0,00
51	12	+ Versorgungsaufwendungen	0,00	0,00	0,00	0,00	0,00
52	13	+ Aufwendungen für Sach- und Dienstleistungen	0,00	0,00	0,00	0,00	0,00
57	14	+ bilanzielle Abschreibungen	0,00	0,00	0,00	0,00	0,00
53	15	+ Transferaufwendungen	0,00	0,00	0,00	0,00	0,00
54	16	+ sonstige Aufwendungen	14.642,47	105.000,00	0,00	105.000,00	0,00
	17	<i>davon Verfügungsmittel</i>	<i>0,00</i>	<i>0,00</i>	<i>0,00</i>	<i>0,00</i>	<i>0,00</i>
	18	<b>= Aufwendungen (= Zeilen 11 bis 16)</b>	<b>14.642,47</b>	<b>105.000,00</b>	<b>0,00</b>	<b>105.000,00</b>	<b>0,00</b>
	19	<b>= Ergebnis der laufenden Verwaltungstätigkeit (= Zeilen 10 / 18)</b>	<b>14.642,47-</b>	<b>104.900,00-</b>	<b>0,00</b>	<b>104.900,00-</b>	<b>-</b>
46	20	+ Finanzerträge	0,00	0,00	0,00	0,00	0,00
55	21	- Zinsen und sonstige Finanzaufwendungen <sup>6</sup>	0,00	0,00	0,00	0,00	0,00
	22	<b>= Finanzergebnis (= Zeilen 20 und 21)</b>	<b>0,00</b>	<b>0,00</b>	<b>0,00</b>	<b>0,00</b>	<b>0,00</b>
	23	<b>= Ergebnis vor Berücksichtigung der internen Leistungsbeziehungen (= Zeilen 19 und 22)</b>	<b>14.642,47-</b>	<b>104.900,00-</b>	<b>0,00</b>	<b>104.900,00-</b>	<b>0,00</b>
48	24	+ Erträge aus internen Leistungsbeziehungen	0,00	0,00	0,00	0,00	0,00
58	25	- Aufwendungen aus internen Leistungsbeziehungen	0,00	0,00	0,00	0,00	0,00
	26	<b>= Ergebnis (= Zeilen 23, 24, 25)</b>	<b>14.642,47-</b>	<b>104.900,00-</b>	<b>0,00</b>	<b>104.900,00-</b>	<b>0,00</b>

**Teilergebnisrechnung<sup>1</sup> 2022**

Monate: 1 bis 13

Produkt - 511000 - Bauleitplanung

Nachrichtlich: Nettoabschreibungsaufwand		Ergebnis des Vorjahres  in EUR	Fortge- schriebener Ansatz des Haushalts- jahres in EUR	<b>Ist- Ergebnis des Haus- haltsjah- res</b> in EUR	Vergleich Ansatz / Ist  in EUR	
571+	+ bilanzielle Abschreibung auf immaterielle Vermögensgegenstände und Sachanlagen sowie auf geleistete Zuwendungen	0,00	0,00	<b>0,00</b>	0,00	
416+	- Erträge aus der Auflösung von Sonderposten aus Zuschüssen und Zuweisungen sowie für Beiträge	0,00	0,00	<b>0,00</b>	0,00	
437						
	= Nettoabschreibungsaufwand	0,00	0,00	<b>0,00</b>	0,00	

Teilergebnisrechnung<sup>1</sup> 2022

Monate: 1 bis 13

Produkt - 523000 - Ehrenmal

Ertrags- und Aufwandsarten			Ergebnis des Vorjahres	Fortge- schriebener Ansatz des Haushalts- jahres <sup>2</sup>	Ist- Ergebnis des Haus- haltsjah- res	Vergleich Ansatz / Ist (Spalte 5 Spalte 6)	übertrage- ne Er- mächti- gungen <sup>3</sup>
			in EUR	in EUR	in EUR	in EUR	in EUR
1 <sup>4</sup>	2 <sup>5</sup>	3	4	5	6	7	8
40	1	Steuern und ähnliche Abgaben	0,00	0,00	0,00	0,00	- 0,00
41	2	+ Zuwendungen und allgemeine Umlagen	0,00	0,00	0,00	0,00	- 0,00
42	3	+ sonstige Transfererträge	0,00	0,00	0,00	0,00	- 0,00
43	4	+ öffentlich-rechtliche Leistungsentgelte	0,00	0,00	0,00	0,00	- 0,00
441, 442, 446	5	+ privatrechtliche Leistungsentgelte	0,00	0,00	0,00	0,00	- 0,00
448	6	+ Kostenerstattungen u. Kostenumlagen	0,00	0,00	0,00	0,00	- 0,00
45	7	+ sonstige Erträge	0,00	0,00	0,00	0,00	- 0,00
471	8	+ aktivierte Eigenleistungen	0,00	0,00	0,00	0,00	- 0,00
472	9	+ / - Bestandveränderungen	0,00	0,00	0,00	0,00	- 0,00
	10	= <b>Erträge</b>	<b>0,00</b>	<b>0,00</b>	<b>0,00</b>	<b>0,00</b>	<b>-</b>
50	11	Personalaufwendungen	0,00	0,00	0,00	0,00	0,00
51	12	+ Versorgungsaufwendungen	0,00	0,00	0,00	0,00	0,00
52	13	+ Aufwendungen für Sach- und Dienstleistungen	21,00	300,00	30,00	270,00	0,00
57	14	+ bilanzielle Abschreibungen	0,00	0,00	0,00	0,00	0,00
53	15	+ Transferaufwendungen	0,00	0,00	0,00	0,00	0,00
54	16	+ sonstige Aufwendungen	0,00	0,00	0,00	0,00	0,00
	17	<i>davon Verfügungsmittel</i>	<i>0,00</i>	<i>0,00</i>	<i>0,00</i>	<i>0,00</i>	<i>0,00</i>
	18	= <b>Aufwendungen (= Zeilen 11 bis 16)</b>	<b>21,00</b>	<b>300,00</b>	<b>30,00</b>	<b>270,00</b>	<b>0,00</b>
	19	= <b>Ergebnis der laufenden Verwaltungstätigkeit (= Zeilen 10 / 18)</b>	<b>21,00-</b>	<b>300,00-</b>	<b>30,00-</b>	<b>270,00-</b>	<b>-</b>
46	20	+ Finanzerträge	0,00	0,00	0,00	0,00	0,00
55	21	- Zinsen und sonstige Finanzaufwendungen <sup>6</sup>	0,00	0,00	0,00	0,00	0,00
	22	= <b>Finanzergebnis (= Zeilen 20 und 21)</b>	<b>0,00</b>	<b>0,00</b>	<b>0,00</b>	<b>0,00</b>	<b>0,00</b>
	23	= <b>Ergebnis vor Berücksichtigung der internen Leistungsbeziehungen (= Zeilen 19 und 22)</b>	<b>21,00-</b>	<b>300,00-</b>	<b>30,00-</b>	<b>270,00-</b>	<b>0,00</b>
48	24	+ Erträge aus internen Leistungsbeziehungen	0,00	0,00	0,00	0,00	0,00
58	25	- Aufwendungen aus internen Leistungsbeziehungen	0,00	0,00	0,00	0,00	0,00
	26	= <b>Ergebnis (= Zeilen 23, 24, 25)</b>	<b>21,00-</b>	<b>300,00-</b>	<b>30,00-</b>	<b>270,00-</b>	<b>0,00</b>

**Teilergebnisrechnung<sup>1</sup> 2022**

Monate: 1 bis 13

Produkt - 523000 - Ehrenmal

Nachrichtlich: Nettoabschreibungsaufwand		Ergebnis des Vorjahres  in EUR	Fortge- schriebener Ansatz des Haushalts- jahres in EUR	<b>Ist- Ergebnis des Haus- haltsjah- res</b> in EUR	Vergleich Ansatz / Ist  in EUR	
571+	+ bilanzielle Abschreibung auf immaterielle Vermögensgegenstände und Sachanlagen sowie auf geleistete Zuwendungen	0,00	0,00	<b>0,00</b>	0,00	
416+	- Erträge aus der Auflösung von Sonderposten aus Zuschüssen und Zuweisungen sowie für Beiträge	0,00	0,00	<b>0,00</b>	0,00	
437						
	= Nettoabschreibungsaufwand	0,00	0,00	<b>0,00</b>	0,00	

**Teilergebnisrechnung<sup>1</sup> 2022**

Monate: 1 bis 13

Produkt - 531000 - Elektrizitätsversorgung

Ertrags- und Aufwandsarten			Ergebnis des Vorjahres	Fortge- schriebener Ansatz des Haushalts- jahres <sup>2</sup>	Ist- Ergebnis des Haus- haltsjah- res	Vergleich Ansatz / Ist (Spalte 5 Spalte 6)	übertrage- ne Er- mächti- gungen <sup>3</sup>
			in EUR	in EUR	in EUR	in EUR	in EUR
1 <sup>4</sup>	2 <sup>5</sup>	3	4	5	6	7	8
40	1	Steuern und ähnliche Abgaben	0,00	0,00	0,00	0,00	- 0,00
41	2	+ Zuwendungen und allgemeine Umlagen	0,00	0,00	0,00	0,00	- 0,00
42	3	+ sonstige Transfererträge	0,00	0,00	0,00	0,00	- 0,00
43	4	+ öffentlich-rechtliche Leistungsentgelte	0,00	0,00	0,00	0,00	- 0,00
441, 442, 446	5	+ privatrechtliche Leistungsentgelte	0,00	0,00	0,00	0,00	- 0,00
448	6	+ Kostenerstattungen u. Kostenumlagen	0,00	0,00	0,00	0,00	- 0,00
45	7	+ sonstige Erträge	12.713,54	13.800,00	15.004,35	1.204,35-	- 0,00
471	8	+ aktivierte Eigenleistungen	0,00	0,00	0,00	0,00	- 0,00
472	9	+ / - Bestandveränderungen	0,00	0,00	0,00	0,00	- 0,00
	10	<b>= Erträge</b>	<b>12.713,54</b>	<b>13.800,00</b>	<b>15.004,35</b>	<b>1.204,35-</b>	<b>-</b>
50	11	Personalaufwendungen	0,00	0,00	0,00	0,00	0,00
51	12	+ Versorgungsaufwendungen	0,00	0,00	0,00	0,00	0,00
52	13	+ Aufwendungen für Sach- und Dienstleistungen	0,00	0,00	0,00	0,00	0,00
57	14	+ bilanzielle Abschreibungen	0,00	0,00	0,00	0,00	0,00
53	15	+ Transferaufwendungen	0,00	0,00	0,00	0,00	0,00
54	16	+ sonstige Aufwendungen	0,00	0,00	0,00	0,00	0,00
	17	<i>davon Verfügungsmittel</i>	<i>0,00</i>	<i>0,00</i>	<i>0,00</i>	<i>0,00</i>	<i>0,00</i>
	18	<b>= Aufwendungen (= Zeilen 11 bis 16)</b>	<b>0,00</b>	<b>0,00</b>	<b>0,00</b>	<b>0,00</b>	<b>0,00</b>
	19	<b>= Ergebnis der laufenden Verwaltungstätigkeit (= Zeilen 10 / 18)</b>	<b>12.713,54</b>	<b>13.800,00</b>	<b>15.004,35</b>	<b>1.204,35-</b>	<b>-</b>
46	20	+ Finanzerträge	0,00	0,00	0,00	0,00	0,00
55	21	- Zinsen und sonstige Finanzaufwendungen <sup>6</sup>	0,00	0,00	0,00	0,00	0,00
	22	<b>= Finanzergebnis (= Zeilen 20 und 21)</b>	<b>0,00</b>	<b>0,00</b>	<b>0,00</b>	<b>0,00</b>	<b>0,00</b>
	23	<b>= Ergebnis vor Berücksichtigung der internen Leistungsbeziehungen (= Zeilen 19 und 22)</b>	<b>12.713,54</b>	<b>13.800,00</b>	<b>15.004,35</b>	<b>1.204,35-</b>	<b>0,00</b>
48	24	+ Erträge aus internen Leistungsbeziehungen	0,00	0,00	0,00	0,00	0,00
58	25	- Aufwendungen aus internen Leistungsbeziehungen	0,00	0,00	0,00	0,00	0,00
	26	<b>= Ergebnis (= Zeilen 23, 24, 25)</b>	<b>12.713,54</b>	<b>13.800,00</b>	<b>15.004,35</b>	<b>1.204,35-</b>	<b>0,00</b>

**Teilergebnisrechnung<sup>1</sup> 2022**

Monate: 1 bis 13

Produkt - 531000 - Elektrizitätsversorgung

Nachrichtlich: Nettoabschreibungsaufwand		Ergebnis des Vorjahres  in EUR	Fortge- schriebener Ansatz des Haushalts- jahres in EUR	<b>Ist- Ergebnis des Haus- haltsjah- res</b> in EUR	Vergleich Ansatz / Ist  in EUR	
571+	+ bilanzielle Abschreibung auf immaterielle Vermögensgegenstände und Sachanlagen sowie auf geleistete Zuwendungen	0,00	0,00	<b>0,00</b>	0,00	
416+	- Erträge aus der Auflösung von Sonderposten aus Zuschüssen und Zuweisungen sowie für Beiträge	0,00	0,00	<b>0,00</b>	0,00	
437						
	= Nettoabschreibungsaufwand	0,00	0,00	<b>0,00</b>	0,00	



**Teilergebnisrechnung<sup>1</sup> 2022**

Monate: 1 bis 13

Produkt - 531001 - Breitbandversorgung

Ertrags- und Aufwandsarten			Ergebnis des Vorjahres	Fortge- schriebener Ansatz des Haushalts- jahres <sup>2</sup>	<b>Ist- Ergebnis des Haus- haltsjah- res</b>	Vergleich Ansatz / Ist (Spalte 5 Spalte 6)	übertrage- ne Er- mächti- gungen <sup>3</sup>
			in EUR	in EUR	in EUR	in EUR	in EUR
1 <sup>4</sup>	2 <sup>5</sup>	3	4	5	6	7	8
40	1	Steuern und ähnliche Abgaben	0,00	0,00	<b>0,00</b>	0,00	- 0,00
41	2	+ Zuwendungen und allgemeine Umlagen	0,00	0,00	<b>0,00</b>	0,00	- 0,00
42	3	+ sonstige Transfererträge	0,00	0,00	<b>0,00</b>	0,00	- 0,00
43	4	+ öffentlich-rechtliche Leistungsentgelte	0,00	0,00	<b>0,00</b>	0,00	- 0,00
441, 442, 446	5	+ privatrechtliche Leistungsentgelte	0,00	0,00	<b>0,00</b>	0,00	- 0,00
448	6	+ Kostenerstattungen u. Kostenumlagen	0,00	0,00	<b>0,00</b>	0,00	- 0,00
45	7	+ sonstige Erträge	0,00	0,00	<b>0,00</b>	0,00	- 0,00
471	8	+ aktivierte Eigenleistungen	0,00	0,00	<b>0,00</b>	0,00	- 0,00
472	9	+ / - Bestandveränderungen	0,00	0,00	<b>0,00</b>	0,00	- 0,00
	10	<b>= Erträge</b>	<b>0,00</b>	<b>0,00</b>	<b>0,00</b>	<b>0,00</b>	<b>-</b>
50	11	Personalaufwendungen	0,00	0,00	<b>0,00</b>	0,00	0,00
51	12	+ Versorgungsaufwendungen	0,00	0,00	<b>0,00</b>	0,00	0,00
52	13	+ Aufwendungen für Sach- und Dienstleistungen	0,00	0,00	<b>0,00</b>	0,00	0,00
57	14	+ bilanzielle Abschreibungen	0,00	0,00	<b>0,00</b>	0,00	0,00
53	15	+ Transferaufwendungen	0,00	0,00	<b>0,00</b>	0,00	0,00
54	16	+ sonstige Aufwendungen	0,00	0,00	<b>0,00</b>	0,00	0,00
	17	<i>davon Verfügungsmittel</i>	<i>0,00</i>	<i>0,00</i>	<i>0,00</i>	<i>0,00</i>	<i>0,00</i>
	18	<b>= Aufwendungen (= Zeilen 11 bis 16)</b>	<b>0,00</b>	<b>0,00</b>	<b>0,00</b>	<b>0,00</b>	<b>0,00</b>
	19	<b>= Ergebnis der laufenden Verwaltungstätigkeit (= Zeilen 10 / 18)</b>	<b>0,00</b>	<b>0,00</b>	<b>0,00</b>	<b>0,00</b>	<b>-</b>
46	20	+ Finanzerträge	0,00	0,00	<b>0,00</b>	0,00	0,00
55	21	- Zinsen und sonstige Finanzaufwendungen <sup>6</sup>	0,00	0,00	<b>0,00</b>	0,00	0,00
	22	<b>= Finanzergebnis (= Zeilen 20 und 21)</b>	<b>0,00</b>	<b>0,00</b>	<b>0,00</b>	<b>0,00</b>	<b>0,00</b>
	23	<b>= Ergebnis vor Berücksichtigung der internen Leistungsbeziehungen (= Zeilen 19 und 22)</b>	<b>0,00</b>	<b>0,00</b>	<b>0,00</b>	<b>0,00</b>	<b>0,00</b>
48	24	+ Erträge aus internen Leistungsbeziehungen	0,00	0,00	<b>0,00</b>	0,00	0,00
58	25	- Aufwendungen aus internen Leistungsbeziehungen	0,00	0,00	<b>0,00</b>	0,00	0,00
	26	<b>= Ergebnis (= Zeilen 23, 24, 25)</b>	<b>0,00</b>	<b>0,00</b>	<b>0,00</b>	<b>0,00</b>	<b>0,00</b>

**Teilergebnisrechnung<sup>1</sup> 2022**

Monate: 1 bis 13

Produkt - 531001 - Breitbandversorgung

Nachrichtlich: Nettoabschreibungsaufwand		Ergebnis des Vorjahres  in EUR	Fortge- schriebener Ansatz des Haushalts- jahres in EUR	<b>Ist- Ergebnis des Haus- haltsjah- res</b> in EUR	Vergleich Ansatz / Ist  in EUR	
571+	+ bilanzielle Abschreibung auf immaterielle Vermögensgegenstände und Sachanlagen sowie auf geleistete Zuwendungen	0,00	0,00	<b>0,00</b>	0,00	
416+	- Erträge aus der Auflösung von Sonderposten aus Zuschüssen und Zuweisungen sowie für Beiträge	0,00	0,00	<b>0,00</b>	0,00	
437	= Nettoabschreibungsaufwand	0,00	0,00	<b>0,00</b>	0,00	

**Teilergebnisrechnung<sup>1</sup> 2022**

Monate: 1 bis 13

Produkt - 532000 - Gasversorgung

Ertrags- und Aufwandsarten			Ergebnis des Vorjahres	Fortge- schriebener Ansatz des Haushalts- jahres <sup>2</sup>	Ist- Ergebnis des Haus- haltsjah- res	Vergleich Ansatz / Ist (Spalte 5 Spalte 6)	übertrage- ne Er- mächti- gungen <sup>3</sup>
			in EUR	in EUR	in EUR	in EUR	in EUR
1 <sup>4</sup>	2 <sup>5</sup>	3	4	5	6	7	8
40	1	Steuern und ähnliche Abgaben	0,00	0,00	<b>0,00</b>	0,00	- 0,00
41	2	+ Zuwendungen und allgemeine Umlagen	0,00	0,00	<b>0,00</b>	0,00	- 0,00
42	3	+ sonstige Transfererträge	0,00	0,00	<b>0,00</b>	0,00	- 0,00
43	4	+ öffentlich-rechtliche Leistungsentgelte	0,00	0,00	<b>0,00</b>	0,00	- 0,00
441, 442, 446	5	+ privatrechtliche Leistungsentgelte	0,00	0,00	<b>0,00</b>	0,00	- 0,00
448	6	+ Kostenerstattungen u. Kostenumlagen	0,00	0,00	<b>0,00</b>	0,00	- 0,00
45	7	+ sonstige Erträge	2.673,31	1.600,00	<b>7.876,60</b>	6.276,60-	- 0,00
471	8	+ aktivierte Eigenleistungen	0,00	0,00	<b>0,00</b>	0,00	- 0,00
472	9	+ / - Bestandveränderungen	0,00	0,00	<b>0,00</b>	0,00	- 0,00
	10	<b>= Erträge</b>	<b>2.673,31</b>	<b>1.600,00</b>	<b>7.876,60</b>	<b>6.276,60-</b>	<b>-</b>
50	11	Personalaufwendungen	0,00	0,00	<b>0,00</b>	0,00	0,00
51	12	+ Versorgungsaufwendungen	0,00	0,00	<b>0,00</b>	0,00	0,00
52	13	+ Aufwendungen für Sach- und Dienstleistungen	0,00	0,00	<b>0,00</b>	0,00	0,00
57	14	+ bilanzielle Abschreibungen	0,00	0,00	<b>0,00</b>	0,00	0,00
53	15	+ Transferaufwendungen	0,00	0,00	<b>0,00</b>	0,00	0,00
54	16	+ sonstige Aufwendungen	0,00	0,00	<b>0,00</b>	0,00	0,00
	17	<i>davon Verfügungsmittel</i>	<i>0,00</i>	<i>0,00</i>	<i>0,00</i>	<i>0,00</i>	<i>0,00</i>
	18	<b>= Aufwendungen (= Zeilen 11 bis 16)</b>	<b>0,00</b>	<b>0,00</b>	<b>0,00</b>	<b>0,00</b>	<b>0,00</b>
	19	<b>= Ergebnis der laufenden Verwaltungstätigkeit (= Zeilen 10 / 18)</b>	<b>2.673,31</b>	<b>1.600,00</b>	<b>7.876,60</b>	<b>6.276,60-</b>	<b>-</b>
46	20	+ Finanzerträge	6.936,87	0,00	<b>0,00</b>	0,00	0,00
55	21	- Zinsen und sonstige Finanzaufwendungen <sup>6</sup>	0,00	0,00	<b>0,00</b>	0,00	0,00
	22	<b>= Finanzergebnis (= Zeilen 20 und 21)</b>	<b>6.936,87</b>	<b>0,00</b>	<b>0,00</b>	<b>0,00</b>	<b>0,00</b>
	23	<b>= Ergebnis vor Berücksichtigung der internen Leistungsbeziehungen (= Zeilen 19 und 22)</b>	<b>9.610,18</b>	<b>1.600,00</b>	<b>7.876,60</b>	<b>6.276,60-</b>	<b>0,00</b>
48	24	+ Erträge aus internen Leistungsbeziehungen	0,00	0,00	<b>0,00</b>	0,00	0,00
58	25	- Aufwendungen aus internen Leistungsbeziehungen	0,00	0,00	<b>0,00</b>	0,00	0,00
	26	<b>= Ergebnis (= Zeilen 23, 24, 25)</b>	<b>9.610,18</b>	<b>1.600,00</b>	<b>7.876,60</b>	<b>6.276,60-</b>	<b>0,00</b>

**Teilergebnisrechnung<sup>1</sup> 2022**

Monate: 1 bis 13

Produkt - 532000 - Gasversorgung

Nachrichtlich: Nettoabschreibungsaufwand		Ergebnis des Vorjahres  in EUR	Fortge- schriebener Ansatz des Haushalts- jahres in EUR	<b>Ist- Ergebnis des Haus- haltsjah- res</b> in EUR	Vergleich Ansatz / Ist  in EUR	
571+	+ bilanzielle Abschreibung auf immaterielle Vermögensgegenstände und Sachanlagen sowie auf geleistete Zuwendungen	0,00	0,00	<b>0,00</b>	0,00	
416+	- Erträge aus der Auflösung von Sonderposten aus Zuschüssen und Zuweisungen sowie für Beiträge	0,00	0,00	<b>0,00</b>	0,00	
437						
	= Nettoabschreibungsaufwand	0,00	0,00	<b>0,00</b>	0,00	

**Teilergebnisrechnung<sup>1</sup> 2022**

Monate: 1 bis 13

Produkt - 534000 - Fernwärmeversorgung

Ertrags- und Aufwandsarten			Ergebnis des Vorjahres	Fortge- schriebener Ansatz des Haushalts- jahres <sup>2</sup>	<b>Ist- Ergebnis des Haus- haltsjah- res</b>	Vergleich Ansatz / Ist (Spalte 5 Spalte 6)	übertrage- ne Er- mächti- gungen <sup>3</sup>
			in EUR	in EUR	in EUR	in EUR	in EUR
1 <sup>4</sup>	2 <sup>5</sup>	3	4	5	6	7	8
40	1	Steuern und ähnliche Abgaben	0,00	0,00	<b>0,00</b>	0,00	- 0,00
41	2	+ Zuwendungen und allgemeine Umlagen	0,00	0,00	<b>0,00</b>	0,00	- 0,00
42	3	+ sonstige Transfererträge	0,00	0,00	<b>0,00</b>	0,00	- 0,00
43	4	+ öffentlich-rechtliche Leistungsentgelte	0,00	0,00	<b>0,00</b>	0,00	- 0,00
441, 442, 446	5	+ privatrechtliche Leistungsentgelte	9.548,21	8.600,00	<b>7.911,70</b>	688,30	- 0,00
448	6	+ Kostenerstattungen u. Kostenumlagen	0,00	0,00	<b>0,00</b>	0,00	- 0,00
45	7	+ sonstige Erträge	0,00	0,00	<b>0,00</b>	0,00	- 0,00
471	8	+ aktivierte Eigenleistungen	0,00	0,00	<b>0,00</b>	0,00	- 0,00
472	9	+ / - Bestandveränderungen	0,00	0,00	<b>0,00</b>	0,00	- 0,00
	10	<b>= Erträge</b>	<b>9.548,21</b>	<b>8.600,00</b>	<b>7.911,70</b>	<b>688,30</b>	<b>-</b>
50	11	Personalaufwendungen	0,00	0,00	<b>0,00</b>	0,00	0,00
51	12	+ Versorgungsaufwendungen	0,00	0,00	<b>0,00</b>	0,00	0,00
52	13	+ Aufwendungen für Sach- und Dienstleistungen	0,00	0,00	<b>0,00</b>	0,00	0,00
57	14	+ bilanzielle Abschreibungen	0,00	0,00	<b>0,00</b>	0,00	0,00
53	15	+ Transferaufwendungen	0,00	0,00	<b>0,00</b>	0,00	0,00
54	16	+ sonstige Aufwendungen	1.567,18	1.600,00	<b>1.584,99</b>	15,01	0,00
	17	<i>davon Verfügungsmittel</i>	<i>0,00</i>	<i>0,00</i>	<i>0,00</i>	<i>0,00</i>	<i>0,00</i>
	18	<b>= Aufwendungen (= Zeilen 11 bis 16)</b>	<b>1.567,18</b>	<b>1.600,00</b>	<b>1.584,99</b>	<b>15,01</b>	<b>0,00</b>
	19	<b>= Ergebnis der laufenden Verwaltungstätigkeit (= Zeilen 10 / 18)</b>	<b>7.981,03</b>	<b>7.000,00</b>	<b>6.326,71</b>	<b>673,29</b>	<b>-</b>
46	20	+ Finanzerträge	0,00	0,00	<b>0,00</b>	0,00	0,00
55	21	- Zinsen und sonstige Finanzaufwendungen <sup>6</sup>	0,00	0,00	<b>0,00</b>	0,00	0,00
	22	<b>= Finanzergebnis (= Zeilen 20 und 21)</b>	<b>0,00</b>	<b>0,00</b>	<b>0,00</b>	<b>0,00</b>	<b>0,00</b>
	23	<b>= Ergebnis vor Berücksichtigung der internen Leistungsbeziehungen (= Zeilen 19 und 22)</b>	<b>7.981,03</b>	<b>7.000,00</b>	<b>6.326,71</b>	<b>673,29</b>	<b>0,00</b>
48	24	+ Erträge aus internen Leistungsbeziehungen	0,00	0,00	<b>0,00</b>	0,00	0,00
58	25	- Aufwendungen aus internen Leistungsbeziehungen	0,00	0,00	<b>0,00</b>	0,00	0,00
	26	<b>= Ergebnis (= Zeilen 23, 24, 25)</b>	<b>7.981,03</b>	<b>7.000,00</b>	<b>6.326,71</b>	<b>673,29</b>	<b>0,00</b>

**Teilergebnisrechnung<sup>1</sup> 2022**

Monate: 1 bis 13

Produkt - 534000 - Fernwärmeversorgung

Nachrichtlich: Nettoabschreibungsaufwand		Ergebnis des Vorjahres  in EUR	Fortge- schriebener Ansatz des Haushalts- jahres in EUR	<b>Ist- Ergebnis des Haus- haltsjah- res</b> in EUR	Vergleich Ansatz / Ist  in EUR	
571+	+ bilanzielle Abschreibung auf immaterielle Vermögensgegenstände und Sachanlagen sowie auf geleistete Zuwendungen	0,00	0,00	<b>0,00</b>	0,00	
416+	- Erträge aus der Auflösung von Sonderposten aus Zuschüssen und Zuweisungen sowie für Beiträge	0,00	0,00	<b>0,00</b>	0,00	
437						
	= Nettoabschreibungsaufwand	0,00	0,00	<b>0,00</b>	0,00	

**Teilergebnisrechnung<sup>1</sup> 2022**

Monate: 1 bis 13

Produkt - 536000 - Breitbandversorgung

Ertrags- und Aufwandsarten			Ergebnis des Vorjahres	Fortge- schriebener Ansatz des Haushalts- jahres <sup>2</sup>	<b>Ist- Ergebnis des Haus- haltsjah- res</b>	Vergleich Ansatz / Ist (Spalte 5 Spalte 6)	übertrage- ne Er- mächti- gungen <sup>3</sup>
			in EUR	in EUR	in EUR	in EUR	in EUR
1 <sup>4</sup>	2 <sup>5</sup>	3	4	5	6	7	8
40	1	Steuern und ähnliche Abgaben	0,00	0,00	<b>0,00</b>	0,00	- 0,00
41	2	+ Zuwendungen und allgemeine Umlagen	0,00	0,00	<b>0,00</b>	0,00	- 0,00
42	3	+ sonstige Transfererträge	0,00	0,00	<b>0,00</b>	0,00	- 0,00
43	4	+ öffentlich-rechtliche Leistungsentgelte	0,00	0,00	<b>0,00</b>	0,00	- 0,00
441, 442, 446	5	+ privatrechtliche Leistungsentgelte	0,00	0,00	<b>0,00</b>	0,00	- 0,00
448	6	+ Kostenerstattungen u. Kostenumlagen	0,00	0,00	<b>0,00</b>	0,00	- 0,00
45	7	+ sonstige Erträge	0,00	0,00	<b>0,00</b>	0,00	- 0,00
471	8	+ aktivierte Eigenleistungen	0,00	0,00	<b>0,00</b>	0,00	- 0,00
472	9	+ / - Bestandveränderungen	0,00	0,00	<b>0,00</b>	0,00	- 0,00
	10	<b>= Erträge</b>	<b>0,00</b>	<b>0,00</b>	<b>0,00</b>	<b>0,00</b>	<b>-</b>
50	11	Personalaufwendungen	0,00	0,00	<b>0,00</b>	0,00	0,00
51	12	+ Versorgungsaufwendungen	0,00	0,00	<b>0,00</b>	0,00	0,00
52	13	+ Aufwendungen für Sach- und Dienstleistungen	0,00	0,00	<b>0,00</b>	0,00	0,00
57	14	+ bilanzielle Abschreibungen	0,00	0,00	<b>0,00</b>	0,00	0,00
53	15	+ Transferaufwendungen	0,00	0,00	<b>0,00</b>	0,00	0,00
54	16	+ sonstige Aufwendungen	0,00	0,00	<b>0,00</b>	0,00	0,00
	17	<i>davon Verfügungsmittel</i>	<i>0,00</i>	<i>0,00</i>	<i>0,00</i>	<i>0,00</i>	<i>0,00</i>
	18	<b>= Aufwendungen (= Zeilen 11 bis 16)</b>	<b>0,00</b>	<b>0,00</b>	<b>0,00</b>	<b>0,00</b>	<b>0,00</b>
	19	<b>= Ergebnis der laufenden Verwaltungstätigkeit (= Zeilen 10 / 18)</b>	<b>0,00</b>	<b>0,00</b>	<b>0,00</b>	<b>0,00</b>	<b>-</b>
46	20	+ Finanzerträge	0,00	0,00	<b>0,00</b>	0,00	0,00
55	21	- Zinsen und sonstige Finanzaufwendungen <sup>6</sup>	0,00	0,00	<b>0,00</b>	0,00	0,00
	22	<b>= Finanzergebnis (= Zeilen 20 und 21)</b>	<b>0,00</b>	<b>0,00</b>	<b>0,00</b>	<b>0,00</b>	<b>0,00</b>
	23	<b>= Ergebnis vor Berücksichtigung der internen Leistungsbeziehungen (= Zeilen 19 und 22)</b>	<b>0,00</b>	<b>0,00</b>	<b>0,00</b>	<b>0,00</b>	<b>0,00</b>
48	24	+ Erträge aus internen Leistungsbeziehungen	0,00	0,00	<b>0,00</b>	0,00	0,00
58	25	- Aufwendungen aus internen Leistungsbeziehungen	0,00	0,00	<b>0,00</b>	0,00	0,00
	26	<b>= Ergebnis (= Zeilen 23, 24, 25)</b>	<b>0,00</b>	<b>0,00</b>	<b>0,00</b>	<b>0,00</b>	<b>0,00</b>

**Teilergebnisrechnung<sup>1</sup> 2022**

Monate: 1 bis 13

Produkt - 536000 - Breitbandversorgung

Nachrichtlich: Nettoabschreibungsaufwand		Ergebnis des Vorjahres  in EUR	Fortge- schriebener Ansatz des Haushalts- jahres in EUR	<b>Ist- Ergebnis des Haus- haltsjah- res</b> in EUR	Vergleich Ansatz / Ist  in EUR	
571+	+ bilanzielle Abschreibung auf immaterielle Vermögensgegenstände und Sachanlagen sowie auf geleistete Zuwendungen	0,00	0,00	<b>0,00</b>	0,00	
416+	- Erträge aus der Auflösung von Sonderposten aus Zuschüssen und Zuweisungen sowie für Beiträge	0,00	0,00	<b>0,00</b>	0,00	
437						
	= Nettoabschreibungsaufwand	0,00	0,00	<b>0,00</b>	0,00	



Teilergebnisrechnung<sup>1</sup> 2022

Monate: 1 bis 13

Produkt - 537000 - Abfallbeseitigung

Ertrags- und Aufwandsarten			Ergebnis des Vorjahres	Fortge- schriebener Ansatz des Haushalts- jahres <sup>2</sup>	Ist- Ergebnis des Haus- haltsjah- res	Vergleich Ansatz / Ist (Spalte 5 Spalte 6)	übertrage- ne Er- mächti- gungen <sup>3</sup>
			in EUR	in EUR	in EUR	in EUR	in EUR
1 <sup>4</sup>	2 <sup>5</sup>	3	4	5	6	7	8
40	1	Steuern und ähnliche Abgaben	0,00	0,00	0,00	0,00	- 0,00
41	2	+ Zuwendungen und allgemeine Umlagen	0,00	0,00	0,00	0,00	- 0,00
42	3	+ sonstige Transfererträge	0,00	0,00	0,00	0,00	- 0,00
43	4	+ öffentlich-rechtliche Leistungsentgelte	0,00	0,00	0,00	0,00	- 0,00
441, 442, 446	5	+ privatrechtliche Leistungsentgelte	555,66	500,00	555,66	55,66-	- 0,00
448	6	+ Kostenerstattungen u. Kostenumlagen	0,00	0,00	0,00	0,00	- 0,00
45	7	+ sonstige Erträge	0,00	0,00	0,00	0,00	- 0,00
471	8	+ aktivierte Eigenleistungen	0,00	0,00	0,00	0,00	- 0,00
472	9	+ / - Bestandveränderungen	0,00	0,00	0,00	0,00	- 0,00
	10	= <b>Erträge</b>	<b>555,66</b>	<b>500,00</b>	<b>555,66</b>	<b>55,66-</b>	<b>-</b>
50	11	Personalaufwendungen	0,00	0,00	0,00	0,00	0,00
51	12	+ Versorgungsaufwendungen	0,00	0,00	0,00	0,00	0,00
52	13	+ Aufwendungen für Sach- und Dienstleistungen	208,71	500,00	184,07	315,93	0,00
57	14	+ bilanzielle Abschreibungen	0,00	0,00	0,00	0,00	0,00
53	15	+ Transferaufwendungen	0,00	0,00	0,00	0,00	0,00
54	16	+ sonstige Aufwendungen	0,00	0,00	0,00	0,00	0,00
	17	<i>davon Verfügungsmittel</i>	<i>0,00</i>	<i>0,00</i>	<i>0,00</i>	<i>0,00</i>	<i>0,00</i>
	18	= <b>Aufwendungen (= Zeilen 11 bis 16)</b>	<b>208,71</b>	<b>500,00</b>	<b>184,07</b>	<b>315,93</b>	<b>0,00</b>
	19	= <b>Ergebnis der laufenden Verwaltungstätigkeit (= Zeilen 10 / 18)</b>	<b>346,95</b>	<b>0,00</b>	<b>371,59</b>	<b>371,59-</b>	<b>-</b>
46	20	+ Finanzerträge	0,00	0,00	0,00	0,00	0,00
55	21	- Zinsen und sonstige Finanzaufwendungen <sup>6</sup>	0,00	0,00	0,00	0,00	0,00
	22	= <b>Finanzergebnis (= Zeilen 20 und 21)</b>	<b>0,00</b>	<b>0,00</b>	<b>0,00</b>	<b>0,00</b>	<b>0,00</b>
	23	= <b>Ergebnis vor Berücksichtigung der internen Leistungsbeziehungen (= Zeilen 19 und 22)</b>	<b>346,95</b>	<b>0,00</b>	<b>371,59</b>	<b>371,59-</b>	<b>0,00</b>
48	24	+ Erträge aus internen Leistungsbeziehungen	0,00	0,00	0,00	0,00	0,00
58	25	- Aufwendungen aus internen Leistungsbeziehungen	0,00	0,00	0,00	0,00	0,00
	26	= <b>Ergebnis (= Zeilen 23, 24, 25)</b>	<b>346,95</b>	<b>0,00</b>	<b>371,59</b>	<b>371,59-</b>	<b>0,00</b>

**Teilergebnisrechnung<sup>1</sup> 2022**

Monate: 1 bis 13

Produkt - 537000 - Abfallbeseitigung

Nachrichtlich: Nettoabschreibungsaufwand		Ergebnis des Vorjahres  in EUR	Fortge- schriebener Ansatz des Haushalts- jahres in EUR	<b>Ist- Ergebnis des Haus- haltsjah- res</b> in EUR	Vergleich Ansatz / Ist  in EUR	
571+	+ bilanzielle Abschreibung auf immaterielle Vermögensgegenstände und Sachanlagen sowie auf geleistete Zuwendungen	0,00	0,00	<b>0,00</b>	0,00	
416+	- Erträge aus der Auflösung von Sonderposten aus Zuschüssen und Zuweisungen sowie für Beiträge	0,00	0,00	<b>0,00</b>	0,00	
	= Nettoabschreibungsaufwand	0,00	0,00	<b>0,00</b>	0,00	

**Teilergebnisrechnung<sup>1</sup> 2022**

Monate: 1 bis 13

Produkt - 541000 - Gemeindestraßen

Ertrags- und Aufwandsarten			Ergebnis des Vorjahres	Fortge- schriebener Ansatz des Haushalts- jahres <sup>2</sup>	Ist- Ergebnis des Haus- haltsjah- res	Vergleich Ansatz / Ist (Spalte 5 Spalte 6)	übertrage- ne Er- mächti- gungen <sup>3</sup>
			in EUR	in EUR	in EUR	in EUR	in EUR
1 <sup>4</sup>	2 <sup>5</sup>	3	4	5	6	7	8
40	1	Steuern und ähnliche Abgaben	0,00	0,00	<b>0,00</b>	0,00	- 0,00
41	2	+ Zuwendungen und allgemeine Umlagen	3.693,49	600,00	<b>3.713,42</b>	3.113,42-	- 0,00
42	3	+ sonstige Transfererträge	0,00	0,00	<b>0,00</b>	0,00	- 0,00
43	4	+ öffentlich-rechtliche Leistungsentgelte	17.516,70	17.700,00	<b>17.516,70</b>	183,30	- 0,00
441, 442, 446	5	+ privatrechtliche Leistungsentgelte	77,88	100,00	<b>838,11</b>	738,11-	- 0,00
448	6	+ Kostenerstattungen u. Kostenumlagen	2.000,00	2.000,00	<b>2.000,00</b>	0,00	- 0,00
45	7	+ sonstige Erträge	0,00	0,00	<b>0,00</b>	0,00	- 0,00
471	8	+ aktivierte Eigenleistungen	0,00	0,00	<b>0,00</b>	0,00	- 0,00
472	9	+ / - Bestandveränderungen	0,00	0,00	<b>0,00</b>	0,00	- 0,00
	10	<b>= Erträge</b>	<b>23.288,07</b>	<b>20.400,00</b>	<b>24.068,23</b>	<b>3.668,23-</b>	<b>-</b>
50	11	Personalaufwendungen	4.248,01	3.100,00	<b>3.037,53</b>	62,47	0,00
51	12	+ Versorgungsaufwendungen	71,06	100,00	<b>78,08</b>	21,92	0,00
52	13	+ Aufwendungen für Sach- und Dienstleistungen	48.593,40	47.900,00	<b>22.360,04</b>	25.539,96	0,00
57	14	+ bilanzielle Abschreibungen	21.679,44	22.300,00	<b>21.673,70</b>	626,30	0,00
53	15	+ Transferaufwendungen	0,00	0,00	<b>0,00</b>	0,00	0,00
54	16	+ sonstige Aufwendungen	0,00	200,00	<b>0,00</b>	200,00	0,00
	17	<i>davon Verfügungsmittel</i>	<i>0,00</i>	<i>200,00</i>	<i>0,00</i>	<i>200,00</i>	<i>0,00</i>
	18	<b>= Aufwendungen (= Zeilen 11 bis 16)</b>	<b>74.591,91</b>	<b>73.600,00</b>	<b>47.149,35</b>	<b>26.450,65</b>	<b>0,00</b>
	19	<b>= Ergebnis der laufenden Verwaltungstätigkeit (= Zeilen 10 / 18)</b>	<b>51.303,84-</b>	<b>53.200,00-</b>	<b>23.081,12-</b>	<b>30.118,88-</b>	<b>-</b>
46	20	+ Finanzerträge	0,00	0,00	<b>0,00</b>	0,00	0,00
55	21	- Zinsen und sonstige Finanzaufwendungen <sup>6</sup>	0,00	0,00	<b>0,00</b>	0,00	0,00
	22	<b>= Finanzergebnis (= Zeilen 20 und 21)</b>	<b>0,00</b>	<b>0,00</b>	<b>0,00</b>	<b>0,00</b>	<b>0,00</b>
	23	<b>= Ergebnis vor Berücksichtigung der internen Leistungsbeziehungen (= Zeilen 19 und 22)</b>	<b>51.303,84-</b>	<b>53.200,00-</b>	<b>23.081,12-</b>	<b>30.118,88-</b>	<b>0,00</b>
48	24	+ Erträge aus internen Leistungsbeziehungen	0,00	0,00	<b>0,00</b>	0,00	0,00
58	25	- Aufwendungen aus internen Leistungsbeziehungen	0,00	0,00	<b>0,00</b>	0,00	0,00
	26	<b>= Ergebnis (= Zeilen 23, 24, 25)</b>	<b>51.303,84-</b>	<b>53.200,00-</b>	<b>23.081,12-</b>	<b>30.118,88-</b>	<b>0,00</b>

**Teilergebnisrechnung<sup>1</sup> 2022**

Monate: 1 bis 13

Produkt - 541000 - Gemeindestraßen

Nachrichtlich: Nettoabschreibungsaufwand		Ergebnis des Vorjahres  in EUR	Fortge- schriebener Ansatz des Haushalts- jahres in EUR	<b>Ist- Ergebnis des Haus- haltsjah- res</b> in EUR	Vergleich Ansatz / Ist  in EUR	
571+	+ bilanzielle Abschreibung auf immaterielle Vermögensgegenstände und Sachanlagen sowie auf geleistete Zuwendungen	21.679,44	22.300,00	<b>21.673,70</b>	626,30	
574						
416+	- Erträge aus der Auflösung von Sonderposten aus Zuschüssen und Zuweisungen sowie für Beiträge	18.090,36-	18.300,00-	<b>18.090,40-</b>	209,60-	
437						
	= Nettoabschreibungsaufwand	3.589,08	4.000,00	<b>3.583,30</b>	416,70	

**Teilergebnisrechnung<sup>1</sup> 2022**

Monate: 1 bis 13

Produkt - 541001 - Straßenbeleuchtung

Ertrags- und Aufwandsarten			Ergebnis des Vorjahres	Fortge- schriebener Ansatz des Haushalts- jahres <sup>2</sup>	Ist- Ergebnis des Haus- haltsjah- res	Vergleich Ansatz / Ist (Spalte 5 Spalte 6)	übertrage- ne Er- mächti- gungen <sup>3</sup>
			in EUR	in EUR	in EUR	in EUR	in EUR
1 <sup>4</sup>	2 <sup>5</sup>	3	4	5	6	7	8
40	1	Steuern und ähnliche Abgaben	0,00	0,00	<b>0,00</b>	0,00	- 0,00
41	2	+ Zuwendungen und allgemeine Umlagen	60,84	0,00	<b>60,84</b>	60,84-	- 0,00
42	3	+ sonstige Transfererträge	0,00	0,00	<b>0,00</b>	0,00	- 0,00
43	4	+ öffentlich-rechtliche Leistungsentgelte	1.191,24	1.100,00	<b>1.191,24</b>	91,24-	- 0,00
441, 442, 446	5	+ privatrechtliche Leistungsentgelte	3.351,66	100,00	<b>0,00</b>	100,00	- 0,00
448	6	+ Kostenerstattungen u. Kostenumlagen	0,00	100,00	<b>0,00</b>	100,00	- 0,00
45	7	+ sonstige Erträge	0,00	0,00	<b>0,00</b>	0,00	- 0,00
471	8	+ aktivierte Eigenleistungen	0,00	0,00	<b>0,00</b>	0,00	- 0,00
472	9	+ / - Bestandveränderungen	0,00	0,00	<b>0,00</b>	0,00	- 0,00
	10	<b>= Erträge</b>	<b>4.603,74</b>	<b>1.300,00</b>	<b>1.252,08</b>	<b>47,92</b>	<b>-</b>
50	11	Personalaufwendungen	0,00	0,00	<b>0,00</b>	0,00	0,00
51	12	+ Versorgungsaufwendungen	0,00	0,00	<b>0,00</b>	0,00	0,00
52	13	+ Aufwendungen für Sach- und Dienstleistungen	17.875,45	7.600,00	<b>8.526,95</b>	926,95-	0,00
57	14	+ bilanzielle Abschreibungen	2.744,34	2.800,00	<b>2.744,34</b>	55,66	0,00
53	15	+ Transferaufwendungen	0,00	0,00	<b>0,00</b>	0,00	0,00
54	16	+ sonstige Aufwendungen	0,00	0,00	<b>0,00</b>	0,00	0,00
	17	<i>davon Verfügungsmittel</i>	<i>0,00</i>	<i>0,00</i>	<i>0,00</i>	<i>0,00</i>	<i>0,00</i>
	18	<b>= Aufwendungen (= Zeilen 11 bis 16)</b>	<b>20.619,79</b>	<b>10.400,00</b>	<b>11.271,29</b>	<b>871,29-</b>	<b>0,00</b>
	19	<b>= Ergebnis der laufenden Verwaltungstätigkeit (= Zeilen 10 / 18)</b>	<b>16.016,05-</b>	<b>9.100,00-</b>	<b>10.019,21-</b>	<b>919,21</b>	<b>-</b>
46	20	+ Finanzerträge	0,00	0,00	<b>0,00</b>	0,00	0,00
55	21	- Zinsen und sonstige Finanzaufwendungen <sup>6</sup>	0,00	0,00	<b>0,00</b>	0,00	0,00
	22	<b>= Finanzergebnis (= Zeilen 20 und 21)</b>	<b>0,00</b>	<b>0,00</b>	<b>0,00</b>	<b>0,00</b>	<b>0,00</b>
	23	<b>= Ergebnis vor Berücksichtigung der internen Leistungsbeziehungen (= Zeilen 19 und 22)</b>	<b>16.016,05-</b>	<b>9.100,00-</b>	<b>10.019,21-</b>	<b>919,21</b>	<b>0,00</b>
48	24	+ Erträge aus internen Leistungsbeziehungen	0,00	0,00	<b>0,00</b>	0,00	0,00
58	25	- Aufwendungen aus internen Leistungsbeziehungen	0,00	0,00	<b>0,00</b>	0,00	0,00
	26	<b>= Ergebnis (= Zeilen 23, 24, 25)</b>	<b>16.016,05-</b>	<b>9.100,00-</b>	<b>10.019,21-</b>	<b>919,21</b>	<b>0,00</b>

**Teilergebnisrechnung<sup>1</sup> 2022**

Monate: 1 bis 13

Produkt - 541001 - Straßenbeleuchtung

Nachrichtlich: Nettoabschreibungsaufwand		Ergebnis des Vorjahres  in EUR	Fortge- schriebener Ansatz des Haushalts- jahres in EUR	<b>Ist- Ergebnis des Haus- haltsjah- res</b> in EUR	Vergleich Ansatz / Ist  in EUR	
571+	+ bilanzielle Abschreibung auf immaterielle Vermögensgegenstände und Sachanlagen sowie auf geleistete Zuwendungen	2.744,34	2.800,00	<b>2.744,34</b>	55,66	
416+	- Erträge aus der Auflösung von Sonderposten aus Zuschüssen und Zuweisungen sowie für Beiträge	1.252,08-	1.100,00-	<b>1.252,08-</b>	152,08	
437	= Nettoabschreibungsaufwand	1.492,26	1.700,00	<b>1.492,26</b>	207,74	

Teilergebnisrechnung<sup>1</sup> 2022

Monate: 1 bis 13

Produkt - 551000 - Grünanlagen

Ertrags- und Aufwandsarten			Ergebnis des Vorjahres	Fortge- schriebener Ansatz des Haushalts- jahres <sup>2</sup>	Ist- Ergebnis des Haus- haltsjah- res	Vergleich Ansatz / Ist (Spalte 5 Spalte 6)	übertrage- ne Er- mächti- gungen <sup>3</sup>
			in EUR	in EUR	in EUR	in EUR	in EUR
1 <sup>4</sup>	2 <sup>5</sup>	3	4	5	6	7	8
40	1	Steuern und ähnliche Abgaben	0,00	0,00	0,00	0,00	- 0,00
41	2	+ Zuwendungen und allgemeine Umlagen	0,00	0,00	0,00	0,00	- 0,00
42	3	+ sonstige Transfererträge	0,00	0,00	0,00	0,00	- 0,00
43	4	+ öffentlich-rechtliche Leistungsentgelte	0,00	0,00	0,00	0,00	- 0,00
441, 442, 446	5	+ privatrechtliche Leistungsentgelte	0,00	100,00	0,00	100,00	- 0,00
448	6	+ Kostenerstattungen u. Kostenumlagen	0,00	0,00	0,00	0,00	- 0,00
45	7	+ sonstige Erträge	0,00	0,00	0,00	0,00	- 0,00
471	8	+ aktivierte Eigenleistungen	0,00	0,00	0,00	0,00	- 0,00
472	9	+ / - Bestandveränderungen	0,00	0,00	0,00	0,00	- 0,00
	10	= <b>Erträge</b>	<b>0,00</b>	<b>100,00</b>	<b>0,00</b>	<b>100,00</b>	<b>-</b>
50	11	Personalaufwendungen	7.243,82	8.600,00	8.844,03	244,03-	0,00
51	12	+ Versorgungsaufwendungen	54,90	100,00	108,71	8,71-	0,00
52	13	+ Aufwendungen für Sach- und Dienstleistungen	2.296,77	2.600,00	2.879,89	279,89-	0,00
57	14	+ bilanzielle Abschreibungen	152,10	300,00	152,10	147,90	0,00
53	15	+ Transferaufwendungen	0,00	0,00	0,00	0,00	0,00
54	16	+ sonstige Aufwendungen	0,00	0,00	0,00	0,00	0,00
	17	<i>davon Verfügungsmittel</i>	<i>0,00</i>	<i>0,00</i>	<i>0,00</i>	<i>0,00</i>	<i>0,00</i>
	18	= <b>Aufwendungen (= Zeilen 11 bis 16)</b>	<b>9.747,59</b>	<b>11.600,00</b>	<b>11.984,73</b>	<b>384,73-</b>	<b>0,00</b>
	19	= <b>Ergebnis der laufenden Verwaltungstätigkeit (= Zeilen 10 / 18)</b>	<b>9.747,59-</b>	<b>11.500,00-</b>	<b>11.984,73-</b>	<b>484,73</b>	<b>-</b>
46	20	+ Finanzerträge	0,00	0,00	0,00	0,00	0,00
55	21	- Zinsen und sonstige Finanzaufwendungen <sup>6</sup>	0,00	0,00	0,00	0,00	0,00
	22	= <b>Finanzergebnis (= Zeilen 20 und 21)</b>	<b>0,00</b>	<b>0,00</b>	<b>0,00</b>	<b>0,00</b>	<b>0,00</b>
	23	= <b>Ergebnis vor Berücksichtigung der internen Leistungsbeziehungen (= Zeilen 19 und 22)</b>	<b>9.747,59-</b>	<b>11.500,00-</b>	<b>11.984,73-</b>	<b>484,73</b>	<b>0,00</b>
48	24	+ Erträge aus internen Leistungsbeziehungen	0,00	0,00	0,00	0,00	0,00
58	25	- Aufwendungen aus internen Leistungsbeziehungen	0,00	0,00	0,00	0,00	0,00
	26	= <b>Ergebnis (= Zeilen 23, 24, 25)</b>	<b>9.747,59-</b>	<b>11.500,00-</b>	<b>11.984,73-</b>	<b>484,73</b>	<b>0,00</b>

**Teilergebnisrechnung<sup>1</sup> 2022**

Monate: 1 bis 13

Produkt - 551000 - Grünanlagen

Nachrichtlich: Nettoabschreibungsaufwand		Ergebnis des Vorjahres  in EUR	Fortge- schriebener Ansatz des Haushalts- jahres in EUR	<b>Ist- Ergebnis des Haus- haltsjah- res</b> in EUR	Vergleich Ansatz / Ist  in EUR	
571+	+ bilanzielle Abschreibung auf immaterielle Vermögensgegenstände und Sachanlagen sowie auf geleistete Zuwendungen	152,10	300,00	<b>152,10</b>	147,90	
416+	- Erträge aus der Auflösung von Sonderposten aus Zuschüssen und Zuweisungen sowie für Beiträge	0,00	0,00	<b>0,00</b>	0,00	
437						
	= Nettoabschreibungsaufwand	152,10	300,00	<b>152,10</b>	147,90	



Teilergebnisrechnung<sup>1</sup> 2022

Monate: 1 bis 13

Produkt - 551001 - Kinderspielplätze

Ertrags- und Aufwandsarten			Ergebnis des Vorjahres	Fortge- schriebener Ansatz des Haushalts- jahres <sup>2</sup>	Ist- Ergebnis des Haus- haltsjah- res	Vergleich Ansatz / Ist (Spalte 5 Spalte 6)	übertrage- ne Er- mächti- gungen <sup>3</sup>
			in EUR	in EUR	in EUR	in EUR	in EUR
1 <sup>4</sup>	2 <sup>5</sup>	3	4	5	6	7	8
40	1	Steuern und ähnliche Abgaben	0,00	0,00	0,00	0,00	- 0,00
41	2	+ Zuwendungen und allgemeine Umlagen	0,00	0,00	0,00	0,00	- 0,00
42	3	+ sonstige Transfererträge	0,00	0,00	0,00	0,00	- 0,00
43	4	+ öffentlich-rechtliche Leistungsentgelte	0,00	0,00	0,00	0,00	- 0,00
441, 442, 446	5	+ privatrechtliche Leistungsentgelte	0,00	100,00	0,00	100,00	- 0,00
448	6	+ Kostenerstattungen u. Kostenumlagen	0,00	0,00	0,00	0,00	- 0,00
45	7	+ sonstige Erträge	0,00	0,00	0,00	0,00	- 0,00
471	8	+ aktivierte Eigenleistungen	0,00	0,00	0,00	0,00	- 0,00
472	9	+ / - Bestandveränderungen	0,00	0,00	0,00	0,00	- 0,00
	10	= <b>Erträge</b>	<b>0,00</b>	<b>100,00</b>	<b>0,00</b>	<b>100,00</b>	<b>-</b>
50	11	Personalaufwendungen	3.229,11	2.700,00	2.278,08	421,92	0,00
51	12	+ Versorgungsaufwendungen	54,90	100,00	58,55	41,45	0,00
52	13	+ Aufwendungen für Sach- und Dienstleistungen	1.562,47	5.500,00	4.834,51	665,49	0,00
57	14	+ bilanzielle Abschreibungen	3.072,63	3.300,00	3.500,42	200,42-	0,00
53	15	+ Transferaufwendungen	0,00	0,00	0,00	0,00	0,00
54	16	+ sonstige Aufwendungen	1,00	0,00	1,00	1,00-	0,00
	17	<i>davon Verfügungsmittel</i>	<i>0,00</i>	<i>0,00</i>	<i>0,00</i>	<i>0,00</i>	<i>0,00</i>
	18	= <b>Aufwendungen (= Zeilen 11 bis 16)</b>	<b>7.920,11</b>	<b>11.600,00</b>	<b>10.672,56</b>	<b>927,44</b>	<b>0,00</b>
	19	= <b>Ergebnis der laufenden Verwaltungstätigkeit (= Zeilen 10 / 18)</b>	<b>7.920,11-</b>	<b>11.500,00-</b>	<b>10.672,56-</b>	<b>827,44-</b>	<b>-</b>
46	20	+ Finanzerträge	0,00	0,00	0,00	0,00	0,00
55	21	- Zinsen und sonstige Finanzaufwender <sup>6</sup>	0,00	0,00	0,00	0,00	0,00
	22	= <b>Finanzergebnis (= Zeilen 20 und 21)</b>	<b>0,00</b>	<b>0,00</b>	<b>0,00</b>	<b>0,00</b>	<b>0,00</b>
	23	= <b>Ergebnis vor Berücksichtigung der internen Leistungsbeziehungen (= Zeilen 19 und 22)</b>	<b>7.920,11-</b>	<b>11.500,00-</b>	<b>10.672,56-</b>	<b>827,44-</b>	<b>0,00</b>
48	24	+ Erträge aus internen Leistungsbeziehungen	0,00	0,00	0,00	0,00	0,00
58	25	- Aufwendungen aus internen Leistungsbeziehungen	0,00	0,00	0,00	0,00	0,00
	26	= <b>Ergebnis (= Zeilen 23, 24, 25)</b>	<b>7.920,11-</b>	<b>11.500,00-</b>	<b>10.672,56-</b>	<b>827,44-</b>	<b>0,00</b>

**Teilergebnisrechnung<sup>1</sup> 2022**

Monate: 1 bis 13

Produkt - 551001 - Kinderspielplätze

Nachrichtlich: Nettoabschreibungsaufwand		Ergebnis des Vorjahres  in EUR	Fortge- schriebener Ansatz des Haushalts- jahres in EUR	<b>Ist- Ergebnis des Haus- haltsjah- res</b> in EUR	Vergleich Ansatz / Ist  in EUR
571+ 574	+ bilanzielle Abschreibung auf immaterielle Vermögensgegenstände und Sachanlagen sowie auf geleistete Zuwendungen	3.072,63	3.300,00	<b>3.500,42</b>	200,42-
416+ 437	- Erträge aus der Auflösung von Sonderposten aus Zuschüssen und Zuweisungen sowie für Beiträge	0,00	0,00	<b>0,00</b>	0,00
	= Nettoabschreibungsaufwand	3.072,63	3.300,00	<b>3.500,42</b>	200,42-

Teilergebnisrechnung<sup>1</sup> 2022

Monate: 1 bis 13

Produkt - 553000 - Bestattungswesen

Ertrags- und Aufwandsarten			Ergebnis des Vorjahres	Fortge- schriebener Ansatz des Haushalts- jahres <sup>2</sup>	Ist- Ergebnis des Haus- haltsjah- res	Vergleich Ansatz / Ist (Spalte 5 Spalte 6)	übertrage- ne Er- mächti- gungen <sup>3</sup>
			in EUR	in EUR	in EUR	in EUR	in EUR
1 <sup>4</sup>	2 <sup>5</sup>	3	4	5	6	7	8
40	1	Steuern und ähnliche Abgaben	0,00	0,00	0,00	0,00	- 0,00
41	2	+ Zuwendungen und allgemeine Umlagen	0,00	0,00	0,00	0,00	- 0,00
42	3	+ sonstige Transfererträge	0,00	0,00	0,00	0,00	- 0,00
43	4	+ öffentlich-rechtliche Leistungsentgelte	0,00	0,00	0,00	0,00	- 0,00
441, 442, 446	5	+ privatrechtliche Leistungsentgelte	0,00	100,00	0,00	100,00	- 0,00
448	6	+ Kostenerstattungen u. Kostenumlagen	0,00	0,00	0,00	0,00	- 0,00
45	7	+ sonstige Erträge	0,00	0,00	0,00	0,00	- 0,00
471	8	+ aktivierte Eigenleistungen	0,00	0,00	0,00	0,00	- 0,00
472	9	+ / - Bestandveränderungen	0,00	0,00	0,00	0,00	- 0,00
	10	= <b>Erträge</b>	<b>0,00</b>	<b>100,00</b>	<b>0,00</b>	<b>100,00</b>	<b>-</b>
50	11	Personalaufwendungen	0,00	0,00	0,00	0,00	0,00
51	12	+ Versorgungsaufwendungen	0,00	0,00	0,00	0,00	0,00
52	13	+ Aufwendungen für Sach- und Dienstleistungen	0,00	0,00	0,00	0,00	0,00
57	14	+ bilanzielle Abschreibungen	0,00	0,00	0,00	0,00	0,00
53	15	+ Transferaufwendungen	0,00	2.000,00	0,00	2.000,00	0,00
54	16	+ sonstige Aufwendungen	0,00	0,00	0,00	0,00	0,00
	17	<i>davon Verfügungsmittel</i>	<i>0,00</i>	<i>0,00</i>	<i>0,00</i>	<i>0,00</i>	<i>0,00</i>
	18	= <b>Aufwendungen (= Zeilen 11 bis 16)</b>	<b>0,00</b>	<b>2.000,00</b>	<b>0,00</b>	<b>2.000,00</b>	<b>0,00</b>
	19	= <b>Ergebnis der laufenden Verwaltungstätigkeit (= Zeilen 10 / 18)</b>	<b>0,00</b>	<b>1.900,00-</b>	<b>0,00</b>	<b>1.900,00-</b>	<b>-</b>
46	20	+ Finanzerträge	0,00	0,00	0,00	0,00	0,00
55	21	- Zinsen und sonstige Finanzaufwendungen <sup>6</sup>	0,00	0,00	0,00	0,00	0,00
	22	= <b>Finanzergebnis (= Zeilen 20 und 21)</b>	<b>0,00</b>	<b>0,00</b>	<b>0,00</b>	<b>0,00</b>	<b>0,00</b>
	23	= <b>Ergebnis vor Berücksichtigung der internen Leistungsbeziehungen (= Zeilen 19 und 22)</b>	<b>0,00</b>	<b>1.900,00-</b>	<b>0,00</b>	<b>1.900,00-</b>	<b>0,00</b>
48	24	+ Erträge aus internen Leistungsbeziehungen	0,00	0,00	0,00	0,00	0,00
58	25	- Aufwendungen aus internen Leistungsbeziehungen	0,00	0,00	0,00	0,00	0,00
	26	= <b>Ergebnis (= Zeilen 23, 24, 25)</b>	<b>0,00</b>	<b>1.900,00-</b>	<b>0,00</b>	<b>1.900,00-</b>	<b>0,00</b>

**Teilergebnisrechnung<sup>1</sup> 2022**

Monate: 1 bis 13

Produkt - 553000 - Bestattungswesen

Nachrichtlich: Nettoabschreibungsaufwand		Ergebnis des Vorjahres  in EUR	Fortge- schriebener Ansatz des Haushalts- jahres in EUR	<b>Ist- Ergebnis des Haus- haltsjah- res</b> in EUR	Vergleich Ansatz / Ist  in EUR	
571+	+ bilanzielle Abschreibung auf immaterielle Vermögensgegenstände und Sachanlagen sowie auf geleistete Zuwendungen	0,00	0,00	<b>0,00</b>	0,00	
416+	- Erträge aus der Auflösung von Sonderposten aus Zuschüssen und Zuweisungen sowie für Beiträge	0,00	0,00	<b>0,00</b>	0,00	
437	= Nettoabschreibungsaufwand	0,00	0,00	<b>0,00</b>	0,00	

**Teilergebnisrechnung<sup>1</sup> 2022**

Monate: 1 bis 13

Produkt - 573000 - Bürgerbegegnungsstätte und Kulturhaus

Ertrags- und Aufwandsarten			Ergebnis des Vorjahres	Fortge- schriebener Ansatz des Haushalts- jahres <sup>2</sup>	Ist- Ergebnis des Haus- haltsjah- res	Vergleich Ansatz / Ist (Spalte 5 Spalte 6)	übertrage- ne Er- mächti- gungen <sup>3</sup>
			in EUR	in EUR	in EUR	in EUR	in EUR
1 <sup>4</sup>	2 <sup>5</sup>	3	4	5	6	7	8
40	1	Steuern und ähnliche Abgaben	0,00	0,00	<b>0,00</b>	0,00	- 0,00
41	2	+ Zuwendungen und allgemeine Umlagen	3.197,46	3.100,00	<b>3.197,46</b>	97,46-	- 0,00
42	3	+ sonstige Transfererträge	0,00	0,00	<b>0,00</b>	0,00	- 0,00
43	4	+ öffentlich-rechtliche Leistungsentgelte	997,84	1.000,00	<b>3.455,24</b>	2.455,24-	- 0,00
441, 442, 446	5	+ privatrechtliche Leistungsentgelte	1.398,27	100,00	<b>861,84</b>	761,84-	- 0,00
448	6	+ Kostenerstattungen u. Kostenumlagen	0,00	0,00	<b>0,00</b>	0,00	- 0,00
45	7	+ sonstige Erträge	0,00	0,00	<b>0,00</b>	0,00	- 0,00
471	8	+ aktivierte Eigenleistungen	0,00	0,00	<b>0,00</b>	0,00	- 0,00
472	9	+ / - Bestandveränderungen	0,00	0,00	<b>0,00</b>	0,00	- 0,00
	10	<b>= Erträge</b>	<b>5.593,57</b>	<b>4.200,00</b>	<b>7.514,54</b>	<b>3.314,54-</b>	<b>-</b>
50	11	Personalaufwendungen	2.600,06	7.500,00	<b>2.986,65</b>	4.513,35	0,00
51	12	+ Versorgungsaufwendungen	88,59	100,00	<b>27,32</b>	72,68	0,00
52	13	+ Aufwendungen für Sach- und Dienstleistungen	6.944,69	11.500,00	<b>12.765,70</b>	1.265,70-	0,00
57	14	+ bilanzielle Abschreibungen	6.019,86	6.600,00	<b>6.038,32</b>	561,68	0,00
53	15	+ Transferaufwendungen	0,00	0,00	<b>0,00</b>	0,00	0,00
54	16	+ sonstige Aufwendungen	2.975,53	3.000,00	<b>3.034,75</b>	34,75-	0,00
	17	<i>davon Verfügungsmittel</i>	<i>0,00</i>	<i>0,00</i>	<i>0,00</i>	<i>0,00</i>	<i>0,00</i>
	18	<b>= Aufwendungen (= Zeilen 11 bis 16)</b>	<b>18.628,73</b>	<b>28.700,00</b>	<b>24.852,74</b>	<b>3.847,26</b>	<b>0,00</b>
	19	<b>= Ergebnis der laufenden Verwaltungstätigkeit (= Zeilen 10 / 18)</b>	<b>13.035,16-</b>	<b>24.500,00-</b>	<b>17.338,20-</b>	<b>7.161,80-</b>	<b>-</b>
46	20	+ Finanzerträge	0,00	0,00	<b>0,00</b>	0,00	0,00
55	21	- Zinsen und sonstige Finanzaufwendungen <sup>6</sup>	0,00	0,00	<b>0,00</b>	0,00	0,00
	22	<b>= Finanzergebnis (= Zeilen 20 und 21)</b>	<b>0,00</b>	<b>0,00</b>	<b>0,00</b>	<b>0,00</b>	<b>0,00</b>
	23	<b>= Ergebnis vor Berücksichtigung der internen Leistungsbeziehungen (= Zeilen 19 und 22)</b>	<b>13.035,16-</b>	<b>24.500,00-</b>	<b>17.338,20-</b>	<b>7.161,80-</b>	<b>0,00</b>
48	24	+ Erträge aus internen Leistungsbeziehungen	5.200,00	5.200,00	<b>5.200,00</b>	0,00	0,00
58	25	- Aufwendungen aus internen Leistungsbeziehungen	0,00	0,00	<b>0,00</b>	0,00	0,00
	26	<b>= Ergebnis (= Zeilen 23, 24, 25)</b>	<b>7.835,16-</b>	<b>19.300,00-</b>	<b>12.138,20-</b>	<b>7.161,80-</b>	<b>0,00</b>

**Teilergebnisrechnung<sup>1</sup> 2022**

Monate: 1 bis 13

Produkt - 573000 - Bürgerbegegnungsstätte und Kulturhaus

Nachrichtlich: Nettoabschreibungsaufwand		Ergebnis des Vorjahres  in EUR	Fortge- schriebener Ansatz des Haushalts- jahres in EUR	<b>Ist- Ergebnis des Haus- haltsjah- res</b> in EUR	Vergleich Ansatz / Ist  in EUR	
571+	+ bilanzielle Abschreibung auf immaterielle Vermögensgegenstände und Sachanlagen sowie auf geleistete Zuwendungen	6.019,86	6.600,00	<b>6.038,32</b>	561,68	
574						
416+	- Erträge aus der Auflösung von Sonderposten aus Zuschüssen und Zuweisungen sowie für Beiträge	3.197,46-	3.100,00-	<b>3.197,46-</b>	97,46	
437						
	= Nettoabschreibungsaufwand	2.822,40	3.500,00	<b>2.840,86</b>	659,14	

**Teilergebnisrechnung<sup>1</sup> 2022**

Monate: 1 bis 13

Produkt - 611000 - Steuern, allg. Zuweisungen, allg. Umlagen

Ertrags- und Aufwandsarten			Ergebnis des Vorjahres	Fortge- schriebener Ansatz des Haushalts- jahres <sup>2</sup>	Ist- Ergebnis des Haus- haltsjah- res	Vergleich Ansatz / Ist (Spalte 5 Spalte 6)	übertrage- ne Er- mächti- gungen <sup>3</sup>
			in EUR	in EUR	in EUR	in EUR	in EUR
1 <sup>4</sup>	2 <sup>5</sup>	3	4	5	6	7	8
40	1	Steuern und ähnliche Abgaben	514.880,59	505.200,00	<b>522.680,25</b>	17.480,25-	- 0,00
41	2	+ Zuwendungen und allgemeine Umlagen	266.517,81	309.300,00	<b>326.669,83</b>	17.369,83-	- 0,00
42	3	+ sonstige Transfererträge	0,00	0,00	<b>0,00</b>	0,00	- 0,00
43	4	+ öffentlich-rechtliche Leistungsentgelte	0,00	0,00	<b>0,00</b>	0,00	- 0,00
441, 442, 446	5	+ privatrechtliche Leistungsentgelte	0,00	0,00	<b>0,00</b>	0,00	- 0,00
448	6	+ Kostenerstattungen u. Kostenumlagen	0,00	0,00	<b>0,00</b>	0,00	- 0,00
45	7	+ sonstige Erträge	0,00	100,00	<b>0,00</b>	100,00	- 0,00
471	8	+ aktivierte Eigenleistungen	0,00	0,00	<b>0,00</b>	0,00	- 0,00
472	9	+ / - Bestandveränderungen	0,00	0,00	<b>0,00</b>	0,00	- 0,00
	10	<b>= Erträge</b>	<b>781.398,40</b>	<b>814.600,00</b>	<b>849.350,08</b>	<b>34.750,08-</b>	<b>-</b>
50	11	Personalaufwendungen	0,00	0,00	<b>0,00</b>	0,00	0,00
51	12	+ Versorgungsaufwendungen	0,00	0,00	<b>0,00</b>	0,00	0,00
52	13	+ Aufwendungen für Sach- und Dienstleistungen	0,00	0,00	<b>0,00</b>	0,00	0,00
57	14	+ bilanzielle Abschreibungen	0,00	0,00	<b>0,00</b>	0,00	0,00
53	15	+ Transferaufwendungen	379.621,50	430.242,00	<b>427.746,00</b>	2.496,00	2.496,00
54	16	+ sonstige Aufwendungen	0,00	0,00	<b>0,00</b>	0,00	0,00
	17	<i>davon Verfügungsmittel</i>	<i>0,00</i>	<i>0,00</i>	<i>0,00</i>	<i>0,00</i>	<i>0,00</i>
	18	<b>= Aufwendungen (= Zeilen 11 bis 16)</b>	<b>379.621,50</b>	<b>430.242,00</b>	<b>427.746,00</b>	<b>2.496,00</b>	<b>2.496,00</b>
	19	<b>= Ergebnis der laufenden Verwaltungstätigkeit (= Zeilen 10 / 18)</b>	<b>401.776,90</b>	<b>384.358,00</b>	<b>421.604,08</b>	<b>37.246,08-</b>	<b>-</b>
46	20	+ Finanzerträge	0,00	0,00	<b>0,00</b>	0,00	0,00
55	21	- Zinsen und sonstige Finanzaufwendungen <sup>6</sup>	12,00-	100,00-	<b>0,00</b>	100,00-	0,00
	22	<b>= Finanzergebnis (= Zeilen 20 und 21)</b>	<b>12,00-</b>	<b>100,00-</b>	<b>0,00</b>	<b>100,00-</b>	<b>0,00</b>
	23	<b>= Ergebnis vor Berücksichtigung der internen Leistungsbeziehungen (= Zeilen 19 und 22)</b>	<b>401.764,90</b>	<b>384.258,00</b>	<b>421.604,08</b>	<b>37.346,08-</b>	<b>2.496,00-</b>
48	24	+ Erträge aus internen Leistungsbeziehungen	0,00	0,00	<b>0,00</b>	0,00	0,00
58	25	- Aufwendungen aus internen Leistungsbeziehungen	0,00	0,00	<b>0,00</b>	0,00	0,00
	26	<b>= Ergebnis (= Zeilen 23, 24, 25)</b>	<b>401.764,90</b>	<b>384.258,00</b>	<b>421.604,08</b>	<b>37.346,08-</b>	<b>2.496,00-</b>

**Teilergebnisrechnung<sup>1</sup> 2022**

Monate: 1 bis 13

Produkt - 611000 - Steuern, allg. Zuweisungen, allg. Umlagen

Nachrichtlich: Nettoabschreibungsaufwand		Ergebnis des Vorjahres  in EUR	Fortge- schriebener Ansatz des Haushalts- jahres in EUR	<b>Ist- Ergebnis des Haus- haltsjah- res</b> in EUR	Vergleich Ansatz / Ist  in EUR	
571+	+ bilanzielle Abschreibung auf immaterielle Vermögensgegenstände und Sachanlagen sowie auf geleistete Zuwendungen	0,00	0,00	<b>0,00</b>	0,00	
416+	- Erträge aus der Auflösung von Sonderposten aus Zuschüssen und Zuweisungen sowie für Beiträge	0,00	0,00	<b>0,00</b>	0,00	
437	= Nettoabschreibungsaufwand	0,00	0,00	<b>0,00</b>	0,00	



Teilergebnisrechnung<sup>1</sup> 2022

Monate: 1 bis 13

Produkt - 612000 - sonstige allg. Finanzwirtschaft

Ertrags- und Aufwandsarten			Ergebnis des Vorjahres	Fortge- schriebener Ansatz des Haushalts- jahres <sup>2</sup>	Ist- Ergebnis des Haus- haltsjah- res	Vergleich Ansatz / Ist (Spalte 5 Spalte 6)	übertrage- ne Er- mächti- gungen <sup>3</sup>
			in EUR	in EUR	in EUR	in EUR	in EUR
1 <sup>4</sup>	2 <sup>5</sup>	3	4	5	6	7	8
40	1	Steuern und ähnliche Abgaben	0,00	0,00	0,00	0,00	- 0,00
41	2	+ Zuwendungen und allgemeine Umlagen	0,00	0,00	0,00	0,00	- 0,00
42	3	+ sonstige Transfererträge	0,00	0,00	0,00	0,00	- 0,00
43	4	+ öffentlich-rechtliche Leistungsentgelte	0,00	0,00	0,00	0,00	- 0,00
441, 442, 446	5	+ privatrechtliche Leistungsentgelte	0,00	0,00	0,00	0,00	- 0,00
448	6	+ Kostenerstattungen u. Kostenumlagen	0,00	0,00	0,00	0,00	- 0,00
45	7	+ sonstige Erträge	51,05	0,00	39,61	39,61-	- 0,00
471	8	+ aktivierte Eigenleistungen	0,00	0,00	0,00	0,00	- 0,00
472	9	+ / - Bestandveränderungen	0,00	0,00	0,00	0,00	- 0,00
	10	<b>= Erträge</b>	<b>51,05</b>	<b>0,00</b>	<b>39,61</b>	<b>39,61-</b>	<b>-</b>
50	11	Personalaufwendungen	0,00	0,00	0,00	0,00	0,00
51	12	+ Versorgungsaufwendungen	0,00	0,00	0,00	0,00	0,00
52	13	+ Aufwendungen für Sach- und Dienstleistungen	0,00	0,00	0,00	0,00	0,00
57	14	+ bilanzielle Abschreibungen	0,00	0,00	0,00	0,00	0,00
53	15	+ Transferaufwendungen	0,00	0,00	0,00	0,00	0,00
54	16	+ sonstige Aufwendungen	0,00	0,00	0,00	0,00	0,00
	17	<i>davon Verfügungsmittel</i>	<i>0,00</i>	<i>0,00</i>	<i>0,00</i>	<i>0,00</i>	<i>0,00</i>
	18	<b>= Aufwendungen (= Zeilen 11 bis 16)</b>	<b>0,00</b>	<b>0,00</b>	<b>0,00</b>	<b>0,00</b>	<b>0,00</b>
	19	<b>= Ergebnis der laufenden Verwaltungstätigkeit (= Zeilen 10 / 18)</b>	<b>51,05</b>	<b>0,00</b>	<b>39,61</b>	<b>39,61-</b>	<b>-</b>
46	20	+ Finanzerträge	0,00	0,00	0,00	0,00	0,00
55	21	- Zinsen und sonstige Finanzaufwendungen <sup>6</sup>	0,00	0,00	0,00	0,00	0,00
	22	<b>= Finanzergebnis (= Zeilen 20 und 21)</b>	<b>0,00</b>	<b>0,00</b>	<b>0,00</b>	<b>0,00</b>	<b>0,00</b>
	23	<b>= Ergebnis vor Berücksichtigung der internen Leistungsbeziehungen (= Zeilen 19 und 22)</b>	<b>51,05</b>	<b>0,00</b>	<b>39,61</b>	<b>39,61-</b>	<b>0,00</b>
48	24	+ Erträge aus internen Leistungsbeziehungen	0,00	0,00	0,00	0,00	0,00
58	25	- Aufwendungen aus internen Leistungsbeziehungen	0,00	0,00	0,00	0,00	0,00
	26	<b>= Ergebnis (= Zeilen 23, 24, 25)</b>	<b>51,05</b>	<b>0,00</b>	<b>39,61</b>	<b>39,61-</b>	<b>0,00</b>

**Teilergebnisrechnung<sup>1</sup> 2022**

Monate: 1 bis 13

Produkt - 612000 - sonstige allg. Finanzwirtschaft

Nachrichtlich: Nettoabschreibungsaufwand		Ergebnis des Vorjahres  in EUR	Fortge- schriebener Ansatz des Haushalts- jahres in EUR	<b>Ist- Ergebnis des Haus- haltsjah- res</b> in EUR	Vergleich Ansatz / Ist  in EUR	
571+	+ bilanzielle Abschreibung auf immaterielle Vermögensgegenstände und Sachanlagen sowie auf geleistete Zuwendungen	0,00	0,00	<b>0,00</b>	0,00	
416+	- Erträge aus der Auflösung von Sonderposten aus Zuschüssen und Zuweisungen sowie für Beiträge	0,00	0,00	<b>0,00</b>	0,00	
437						
	= Nettoabschreibungsaufwand	0,00	0,00	<b>0,00</b>	0,00	

1 Es bleibt der Gemeinde unbenommen, kalkulatorische Zinsen nachrichtlich auszuweisen.

2 Die fortgeschriebenen Planansätze umfassen:

- den Ansatz des Haushaltsjahres,
- die Veränderungen durch Nachträge,
- die Inanspruchnahme der ein- oder gegenseitigen Deckungsfähigkeit und
- übertragene Ermächtigungen aus Haushaltsvorjahren


Nicht erfasst vom fortgeschriebenen Planansatz sind die über- und außerplanmäßigen Aufwendungen und die zweckgebundenen Mehrerträge und entsprechende -aufwendungen.

3 übertragene Ermächtigungen nach § 23 Abs. 1 GemHVO-Doppik ins Folgejahr

4 Die Ziffern geben an, in welchen Kontengruppen und Kontenarten veranschlagt wird.

5 laufende Nummerierung der Zeile

6 Zinsen sind regelmäßig nur in der Teilergebnisrechnung für den Produktbereich "Allgemeine Finanzwirtschaft" auszuweisen



**Finanzrechnung**  
**Gemeinde Damlos**  
**2022**



## Finanzrechnung 2022

Monate: 1 bis 13

Ein- und Auszahlungsarten			Ergebnis des Vorjahres	Fortgeschriebe- ner Ansatz des Haus- haltsjahres <sup>2</sup>	Ist- Ergebnis des Haus- haltsjahres	Vergleich Ansatz / Ist (Spalte 5 / Spalte 6)	übertrage- ne Er- mächtigi- ngen <sup>3</sup>
			in EUR	in EUR	in EUR	in EUR	in EUR
1 <sup>4</sup>	2 <sup>5</sup>	3	4	5	6	7	8
60	1	Steuern und ähnliche Abgaben	514.541,08	505.200,00	<b>522.779,67</b>	17.579,67	-
61	2	+ Zuwendungen und allgemeine Umlagen	269.637,64	309.300,00	<b>329.809,55</b>	20.509,55	-
62	3	+ sonstige Transfereinzahlungen	0,00	0,00	<b>0,00</b>	0,00	-
63	4	+ öffentlich-rechtliche Leistungsentgelte	895,84	1.000,00	<b>3.257,24</b>	2.257,24	-
641, 642, 646	5	+ privatrechtliche Leistungsentgelte	16.347,57	12.100,00	<b>14.569,93</b>	2.469,93	-
648	6	+ Kostenerstattungen und Kostenumlagen	10.000,00	10.100,00	<b>10.000,00</b>	100,00-	-
65	7	+ sonstige Einzahlungen	14.448,73	15.400,00	<b>20.409,73</b>	5.009,73	-
66	8	+ Zinsen und sonstige Finanzeinzahlungen	6.936,87	100,00	<b>0,00</b>	100,00-	-
	9	= <b>Einzahlungen aus laufender Verwaltungstätigkeit (= Zeilen 1 bis 8)</b>	<b>832.807,73</b>	<b>853.200,00</b>	<b>900.826,12</b>	<b>47.626,12</b>	-
70	10	Personalauszahlungen	18.783,95	23.900,00	<b>18.664,10</b>	5.235,90-	0,00
71	11	+ Versorgungsauszahlungen	0,00	0,00	<b>0,00</b>	0,00	0,00
72	12	+ Auszahlungen für Sach- u. Dienstleistungen	75.156,71	110.300,00	<b>98.908,34</b>	11.391,66-	0,00
75	13	+ Zinsen und sonstige Finanzauszahlungen	12,00	100,00	<b>0,00</b>	100,00-	0,00
73	14	+ Transferauszahlungen	437.044,70	495.542,00	<b>488.037,43</b>	7.504,57-	2.496,00
74	15	+ sonstige Auszahlungen	187.736,52	294.773,90	<b>147.368,95</b>	147.404,95-	0,00
	16	= <b>Auszahlungen aus laufender Verwaltungstätigkeit (= Zeilen 10 bis 15)</b>	<b>718.733,88</b>	<b>924.615,90</b>	<b>752.978,82</b>	<b>171.637,08-</b>	<b>2.496,00</b>
	17	= <b>Saldo aus laufender Verwaltungstätigkeit (= Zeilen 9 / 16)</b>	<b>114.073,85</b>	<b>71.415,90-</b>	<b>147.847,30</b>	<b>219.263,20</b>	<b>2.496,00-</b>
681	18	Einzahlungen aus Zuweisungen und Zuschüssen für Investitionen und Investitionsförderungsmaßnahmen	1.000,00	495.000,00	<b>0,00</b>	495.000,00-	-
682	19	+ Einzahlungen aus der Veräußerung von Grundstücken und Gebäuden	0,00	227.500,00	<b>0,00</b>	227.500,00-	-
683	20	+ Einzahlungen aus der Veräußerung von beweglichem Anlagevermögen	0,00	0,00	<b>0,00</b>	0,00	-
684	21	+ Einzahlungen aus der Veräußerung von Finanzanlagen	0,00	0,00	<b>0,00</b>	0,00	-
685	22	+ Einzahlungen aus der Abwicklung von Baumaßnahmen	0,00	0,00	<b>0,00</b>	0,00	-
686	23	+ Einzahlungen aus Rückflüssen (für Investitionen und Investitionsförderungsmaßnahmen Dritter)	0,00	0,00	<b>0,00</b>	0,00	-
688	24	+ Einzahlungen aus Beiträgen u. ä. Entgelten	0,00	0,00	<b>0,00</b>	0,00	-

## Finanzrechnung 2022

Monate: 1 bis 13

Ein- und Auszahlungsarten			Ergebnis des Vorjahres	Fortgeschriebe- ner Ansatz des Haus- haltsjahres <sup>2</sup>	Ist- Ergebnis des Haus- haltsjahres	Vergleich Ansatz / Ist (Spalte 5 / Spalte 6)	übertrage- ne Er- mächti- gungen <sup>3</sup>
			in EUR	in EUR	in EUR	in EUR	in EUR
1 <sup>4</sup>	2 <sup>5</sup>	3	4	5	6	7	8
689	25	+ sonstige Investitionseinzahlungen	0,00	0,00	0,00	0,00	-
	26	= <b>Einzahlungen aus Investitionstätigkeit (= Zeilen 18 bis 25)</b>	<b>1.000,00</b>	<b>722.500,00</b>	<b>0,00</b>	<b>722.500,00-</b>	<b>-</b>
781	27	+ Auszahlungen von Zuweisungen und Zuschüssen für Investitionen und Investitionsförderungsmaßnahmen	0,00	0,00	0,00	0,00	0,00
782	28	+ Auszahlungen für den Erwerb von Grundstücken und Gebäuden	0,00	155.000,00	0,00	155.000,00-	153.000,00
783	29	+ Auszahlungen für den Erwerb von beweglichem Anlagevermögen	2.929,24	16.793,71	16.603,85	189,86-	1.868,63
784	30	+ Auszahlungen für den Erwerb von Finanzanlagen	0,00	0,00	0,00	0,00	0,00
785	31	+ Auszahlungen für Baumaßnahmen	0,00	566.882,72	13.815,16	553.067,56-	546.882,72
786	32	+ Ausz. für die Gewährung von Ausleihungen (für Investitionen und Investitionsförderungsmaßn. Dritter)	0,00	0,00	0,00	0,00	0,00
787	33	+ sonstige Investitionsauszahlungen	0,00	0,00	0,00	0,00	0,00
	34	= <b>Auszahlungen aus Investitionstätigkeit (= Zeilen 27 bis 33)</b>	<b>2.929,24</b>	<b>738.676,43</b>	<b>30.419,01</b>	<b>708.257,42-</b>	<b>701.751,35</b>
	35	= <b>Saldo aus Investitionstätigkeit (= Zeilen 26 / 34)</b>	<b>1.929,24-</b>	<b>16.176,43-</b>	<b>30.419,01-</b>	<b>14.242,58-</b>	<b>701.751,35-</b>
	35a	+ Einzahlungen aus fremden Finanzmitteln	0,00	0,00	0,00	0,00	0,00
	35b	- Auszahlungen aus fremden Finanzmitteln	0,00	0,00	0,00	0,00	0,00
	35c	= <b>Saldo aus fremden Finanzmitteln</b>	<b>0,00</b>	<b>0,00</b>	<b>0,00</b>	<b>0,00</b>	<b>0,00</b>
	36	= <b>Finanzmittelüberschuss /-fehlbetrag (= Zeilen 17,35, und 35c)</b>	<b>112.144,61</b>	<b>87.592,33-</b>	<b>117.428,29</b>	<b>205.020,62</b>	<b>704.247,35-</b>
692	37	+ Aufnahme von Krediten für Investitionen und Investitionsförderungsmaßnahmen	0,00	0,00	0,00	0,00	0,00
695	38	+ Einzahlungen aus Rückflüssen von Darlehen aus der Anlage liquider Mittel	0,00	0,00	0,00	0,00	0,00
693	39	+ Aufnahme von Kassenkrediten (ohne Kontokorrent)	0,00	0,00	0,00	0,00	0,00
792	40	- Tilgung von Krediten für Investitionen und Investitionsförderungsmaßnahmen	0,00	0,00	0,00	0,00	0,00
795	41	- Auszahlungen aus der Gewährung von Darlehen zur Anlage liquider Mittel	0,00	0,00	0,00	0,00	0,00
793	42	- Tilgung von Kassenkrediten (ohne Kontokorrent)	0,00	0,00	0,00	0,00	0,00
	43	= <b>Saldo aus Finanzierungstätigkeit</b>	<b>0,00</b>	<b>0,00</b>	<b>0,00</b>	<b>0,00</b>	<b>0,00</b>
	44	= <b>Finanzmittelsaldo (= Zeilen 36 und 43)</b>	<b>112.144,61</b>	<b>87.592,33-</b>	<b>117.428,29</b>	<b>205.020,62</b>	<b>704.247,35-</b>

**Finanzrechnung 2022**

Monate: 1 bis 13

<b>Ein- und Auszahlungsarten</b>			Ergebnis des Vorjahres	Fortgeschriebe- ner Ansatz des Haus- haltsjahres <sup>2</sup>	<b>Ist- Ergebnis des Haus- haltsjahres</b>	Vergleich Ansatz / Ist (Spalte 5 / Spalte 6)	übertrage- ne Er- mächtig- ungen <sup>3</sup>
			in EUR	in EUR	in EUR	in EUR	in EUR
1 <sup>4</sup>	2 <sup>5</sup>	3	4	5	6	7	8
	45	+ Anfangsbestand Liquide Mittel	689.027,54	0,00	801.172,15		
332	46	- Anfangsbestand Kassenkredite aus Kontokorrent	0,00	0,00	0,00		
332	47	+ Endbestand Kassenkredite aus Kontokorrent	0,00	0,00	0,00		
	48	= <b>Endstand Liquide Mittel (= Zeilen 44 bis 47)</b>	<b>801.172,15</b>	<b>87.592,33-</b>	<b>918.600,44</b>		

**Finanzrechnung 2022**

Monate: 1 bis 13

nachrichtlich davon: Fremde Finanzmittel nach § 14 GemHVO- Doppik	in EUR	
<b>Bestand Vorjahr</b>	3.404,17-	
+ <b>Einzahlungen</b>	0,00	
- <b>Auszahlungen</b>	0,00	
= <b>Bestand Haushaltsjahr</b>	<b>3.404,17-</b>	



## Finanzrechnung 2022

Monate: 1 bis 13

Nachrichtlich: an das Land abzuführender Beitrag nach § 21 Abs. 2 des Gesetzes zur Ausführung des Krankenhausfinanzierungsgesetzes (AG-KHG), ein- zahlungen aus der Veräußerung von Finanzan- lagen, Auszahlungen aus dem Erwerb von Finanzanlagen und Tilgung von Krediten für Investitionen und Investitionsförderungsmaß- nahmen		Ergebnis des Vorjahres  in EUR	Fortgeschriebe- ner Ansatz des Haus- haltsjahres  in EUR	Ist- Ergebnis des Haus- haltsjahres  in EUR
7311..	abzuführender Betrag nach § 21 Abs. 2 AG-KHG	0,00	0,00	0,00
684	Einzahlungen aus der Veräußerung von Finanzanlagen	0,00	0,00	0,00
6842	Börsennotierte Aktien	0,00	0,00	0,00
6843	Nicht börsennotierte Aktien	0,00	0,00	0,00
6844	Sonstige Anteilsrechte	0,00	0,00	0,00
6845	Investmentzertifikate	0,00	0,00	0,00
6846	Kapitalmarktpapiere	0,00	0,00	0,00
6847	Geldmarktpapiere	0,00	0,00	0,00
6848	Finanzderivate	0,00	0,00	0,00
784	Auszahlungen aus dem Erwerb von Finanzanlagen	0,00	0,00	0,00
7842	Börsennotierte Aktien	0,00	0,00	0,00
7843	Nicht börsennotierte Aktien	0,00	0,00	0,00
7844	Sonstige Anteilsrechte	0,00	0,00	0,00
7845	Investmentzertifikate	0,00	0,00	0,00
7846	Kapitalmarktpapiere	0,00	0,00	0,00
7847	Geldmarktpapiere	0,00	0,00	0,00
7848	Finanzderivate	0,00	0,00	0,00
792..4	Umschuldung	0,00	0,00	0,00
792..5	Ordentliche Tilgung	0,00	0,00	0,00
792..6	Außerordentliche Tilgung	0,00	0,00	0,00

<sup>1</sup> Bei Ämtern sind zusätzlich die Zeilen 35 d (Kto. 673 Einzahlungen für amtsangehörige Gemeinde), 35 f (Kto. 773 Auszahlungen für amtsangehörige Gemeinden) und 35 e (Saldo aus Ein- und Auszahlungen für amtsangehörige Gemeinden) auszuweisen. Der vorgenannte Saldo ist bei der Berechnung des Finanzmittelüberschusses / -fehlbetrags in der Spalte 36 zu berücksichtigen.

<sup>2</sup> Die fortgeschriebenen Planansätze umfassen:

- den Ansatz des Haushaltsjahres,
- die Veränderungen durch Nachträge,
- die Inanspruchnahme der ein- oder gegenseitigen Deckungsfähigkeit und
- übertragene Ermächtigungen aus Haushaltsvorjahren

Nicht erfasst vom fortgeschriebenen Planansatz sind die über- und außerplanmäßigen Auszahlungen und die zweckgebundenen Mehreinzahlungen und entsprechende -auszahlungen.

<sup>3</sup> übertragene Ermächtigungen nach § 23 Abs. 1 GemHVO-Doppik ins Folgejahr

<sup>4</sup> Die Ziffern geben an, in welchen Kontengruppen und Kontenarten veranschlagt wird.

<sup>5</sup> laufende Nummerierung der Zeile



**Teilfinanzrechnung 2022**

Monate: 1 bis 13

Produkt - 111000 - Gemeindeorgane

Ein- und Auszahlungsarten			Ergebnis des Vorjahres	Fortgeschriebe- ner Ansatz des Haus- haltsjahres <sup>2</sup>	Ist- Ergebnis des Haus- haltsjahres	Vergleich Ansatz / Ist (Spalte 5 / Spalte 6)	übertrage- ne Er- mächtigi- ngen <sup>3</sup>
			in EUR	in EUR	in EUR	in EUR	in EUR
1 <sup>4</sup>	2 <sup>5</sup>	3	4	5	6	7	8
<b>laufende Verwaltungstätigkeit</b>							
60	1	Steuern und ähnliche Abgaben	0,00	0,00	<b>0,00</b>	0,00	-
61	2	+ Zuwendungen und allgemeine Umlagen	0,00	0,00	<b>0,00</b>	0,00	-
62	3	+ sonstige Transfereinzahlungen	0,00	0,00	<b>0,00</b>	0,00	-
63	4	+ öffentlich-rechtliche Leistungsentgelte	0,00	0,00	<b>0,00</b>	0,00	-
641, 642, 646	5	+ privatrechtliche Leistungsentgelte	246,67	100,00	<b>0,00</b>	100,00-	-
648	6	+ Kostenerstattungen und Kostenumlagen	0,00	0,00	<b>0,00</b>	0,00	-
65	7	+ sonstige Einzahlungen	0,00	0,00	<b>0,00</b>	0,00	-
66	8	+ Zinsen und sonstige Finanzeinzahlungen	0,00	0,00	<b>0,00</b>	0,00	-
	9	= <b>Einzahlungen aus laufender Verwaltungstätigkeit (= Zeilen 1 bis 8)</b>	<b>246,67</b>	<b>100,00</b>	<b>0,00</b>	<b>100,00-</b>	<b>-</b>
70	10	Personalauszahlungen	1.243,50	1.600,00	<b>1.245,15</b>	354,85-	0,00
71	11	+ Versorgungsauszahlungen	0,00	0,00	<b>0,00</b>	0,00	0,00
72	12	+ Auszahlungen für Sach- u. Dienstleistungen	2.950,80	3.000,00	<b>2.725,47</b>	274,53-	0,00
75	13	+ Zinsen und sonstige Finanzauszahlungen	0,00	0,00	<b>0,00</b>	0,00	0,00
73	14	+ Transferauszahlungen	0,00	0,00	<b>0,00</b>	0,00	0,00
74	15	+ sonstige Auszahlungen	12.759,94	14.600,00	<b>12.326,36</b>	2.273,64-	0,00
	16	= <b>Auszahlungen aus laufender Verwaltungstätigkeit (= Zeilen 10 bis 15)</b>	<b>16.954,24</b>	<b>19.200,00</b>	<b>16.296,98</b>	<b>2.903,02-</b>	<b>0,00</b>
	17	= <b>Saldo aus laufender Verwaltungstätigkeit (= Zeilen 9 / 16)</b>	<b>16.707,57-</b>	<b>19.100,00-</b>	<b>16.296,98-</b>	<b>2.803,02</b>	<b>0,00</b>
<b>Investitionstätigkeit</b>							
681	18	Einzahlungen aus Zuweisungen und Zuschüssen für Investitionen und Investitionsförderungsmaßnahmen	0,00	0,00	<b>0,00</b>	0,00	-
682	19	+ Einzahlungen aus der Veräußerung von Grundstücken und Gebäuden	0,00	0,00	<b>0,00</b>	0,00	-
683	20	+ Einzahlungen aus der Veräußerung von beweglichem Anlagevermögen	0,00	0,00	<b>0,00</b>	0,00	-
684	21	+ Einzahlungen aus der Veräußerung von Finanzanlagen	0,00	0,00	<b>0,00</b>	0,00	-
685	22	+ Einzahlungen aus der Abwicklung von Baumaßnahmen	0,00	0,00	<b>0,00</b>	0,00	-

**Teilfinanzrechnung 2022**

Monate: 1 bis 13

Produkt - 111000 - Gemeindeorgane

Ein- und Auszahlungsarten			Ergebnis des Vorjahres	Fortgeschriebe- ner Ansatz des Haus- haltsjahres <sup>2</sup>	Ist- Ergebnis des Haus- haltsjahres	Vergleich Ansatz / Ist (Spalte 5 / Spalte 6)	übertrage- ne Er- mächti- gungen <sup>3</sup>
			in EUR	in EUR	in EUR	in EUR	in EUR
1 <sup>4</sup>	2 <sup>5</sup>	3	4	5	6	7	8
686	23	+ Einzahlungen aus Rückflüssen (für Investitionen und Investitionsförderungsmaßnahmen Dritter)	0,00	0,00	0,00	0,00	-
688	24	+ Einzahlungen aus Beiträgen u. ä. Entgelten	0,00	0,00	0,00	0,00	-
689	25	+ sonstige Investitionseinzahlungen	0,00	0,00	0,00	0,00	-
	26	= <b>Summe der investiven Einzahlungen (= Zeilen 18 bis 25)</b>	<b>0,00</b>	<b>0,00</b>	<b>0,00</b>	<b>0,00</b>	<b>-</b>
781	27	Auszahlungen von Zuweisungen und Zuschüssen für Investitionen und Investitionsförderungsmaßnahmen	0,00	0,00	0,00	0,00	0,00
782	28	+ Auszahlungen für den Erwerb von Grundstücken und Gebäuden	0,00	0,00	0,00	0,00	0,00
783	29	+ Auszahlungen für den Erwerb von beweglichem Anlagevermögen	0,00	0,00	0,00	0,00	0,00
784	30	+ Auszahlungen für den Erwerb von Finanzanlagen	0,00	0,00	0,00	0,00	0,00
785	31	+ Auszahlungen für Baumaßnahmen	0,00	0,00	0,00	0,00	0,00
786	32	+ Ausz. für die Gewährung von Ausleihungen (für Investitionen und Investitionsförderungsmaßn. Dritter)	0,00	0,00	0,00	0,00	0,00
787, 789	33	+ sonstige Investitionsauszahlungen	0,00	0,00	0,00	0,00	0,00
	34	= <b>Summe der investiven Auszahlungen (= Zeilen 27 bis 33)</b>	<b>0,00</b>	<b>0,00</b>	<b>0,00</b>	<b>0,00</b>	<b>0,00</b>
	35	= <b>Saldo der Investitionstätigkeit (= Zeilen 26 / 34)</b>	<b>0,00</b>	<b>0,00</b>	<b>0,00</b>	<b>0,00</b>	<b>0,00</b>
672	35a	+ Einzahlungen aus fremden Finanzmitteln	0,00	0,00	0,00	0,00	0,00
772	35b	- Auszahlungen aus fremden Finanzmitteln	0,00	0,00	0,00	0,00	0,00
	35c	= <b>Saldo aus fremden Finanzmitteln</b>	<b>0,00</b>	<b>0,00</b>	<b>0,00</b>	<b>0,00</b>	<b>0,00</b>
	36	= <b>Finanzmittelüberschuss /-fehlbetrag (= Zeilen 17, 35 und 35c)</b>	<b>16.707,57-</b>	<b>19.100,00-</b>	<b>16.296,98-</b>	<b>2.803,02</b>	<b>0,00</b>

**Teilfinanzrechnung 2022**

Monate: 1 bis 13

Produkt - 111001 - Hauptamt

Ein- und Auszahlungsarten			Ergebnis des Vorjahres	Fortgeschriebe- ner Ansatz des Haus- haltsjahres <sup>2</sup>	Ist- Ergebnis des Haus- haltsjahres	Vergleich Ansatz / Ist (Spalte 5 / Spalte 6)	übertrage- ne Er- mächtig- ungen <sup>3</sup>
			in EUR	in EUR	in EUR	in EUR	in EUR
1 <sup>4</sup>	2 <sup>5</sup>	3	4	5	6	7	8
<b>laufende Verwaltungstätigkeit</b>							
60	1	Steuern und ähnliche Abgaben	0,00	0,00	<b>0,00</b>	0,00	-
61	2	+ Zuwendungen und allgemeine Umlagen	0,00	0,00	<b>0,00</b>	0,00	-
62	3	+ sonstige Transfereinzahlungen	0,00	0,00	<b>0,00</b>	0,00	-
63	4	+ öffentlich-rechtliche Leistungsentgelte	0,00	0,00	<b>0,00</b>	0,00	-
641, 642, 646	5	+ privatrechtliche Leistungsentgelte	900,00	900,00	<b>950,00</b>	50,00	-
648	6	+ Kostenerstattungen und Kostenumlagen	0,00	0,00	<b>0,00</b>	0,00	-
65	7	+ sonstige Einzahlungen	0,00	0,00	<b>0,00</b>	0,00	-
66	8	+ Zinsen und sonstige Finanzeinzahlungen	0,00	0,00	<b>0,00</b>	0,00	-
	9	= <b>Einzahlungen aus laufender Verwaltungstätigkeit (= Zeilen 1 bis 8)</b>	<b>900,00</b>	<b>900,00</b>	<b>950,00</b>	<b>50,00</b>	<b>-</b>
70	10	Personalauszahlungen	0,00	0,00	<b>0,00</b>	0,00	0,00
71	11	+ Versorgungsauszahlungen	0,00	0,00	<b>0,00</b>	0,00	0,00
72	12	+ Auszahlungen für Sach- u. Dienstleistungen	0,00	0,00	<b>0,00</b>	0,00	0,00
75	13	+ Zinsen und sonstige Finanzauszahlungen	0,00	0,00	<b>0,00</b>	0,00	0,00
73	14	+ Transferauszahlungen	2,70	100,00	<b>18,90</b>	81,10-	0,00
74	15	+ sonstige Auszahlungen	1.990,84	3.700,00	<b>1.917,99</b>	1.782,01-	0,00
	16	= <b>Auszahlungen aus laufender Verwaltungstätigkeit (= Zeilen 10 bis 15)</b>	<b>1.993,54</b>	<b>3.800,00</b>	<b>1.936,89</b>	<b>1.863,11-</b>	<b>0,00</b>
	17	= <b>Saldo aus laufender Verwaltungstätigkeit (= Zeilen 9 / 16)</b>	<b>1.093,54-</b>	<b>2.900,00-</b>	<b>986,89-</b>	<b>1.913,11</b>	<b>0,00</b>
<b>Investitionstätigkeit</b>							
681	18	Einzahlungen aus Zuweisungen und Zuschüssen für Investitionen und Investitionsförderungsmaßnahmen	0,00	0,00	<b>0,00</b>	0,00	-
682	19	+ Einzahlungen aus der Veräußerung von Grundstücken und Gebäuden	0,00	0,00	<b>0,00</b>	0,00	-
683	20	+ Einzahlungen aus der Veräußerung von beweglichem Anlagevermögen	0,00	0,00	<b>0,00</b>	0,00	-
684	21	+ Einzahlungen aus der Veräußerung von Finanzanlagen	0,00	0,00	<b>0,00</b>	0,00	-
685	22	+ Einzahlungen aus der Abwicklung von Baumaßnahmen	0,00	0,00	<b>0,00</b>	0,00	-

**Teilfinanzrechnung 2022**

Monate: 1 bis 13

Produkt - 111001 - Hauptamt

Ein- und Auszahlungsarten			Ergebnis des Vorjahres	Fortgeschriebe- ner Ansatz des Haus- haltsjahres <sup>2</sup>	Ist- Ergebnis des Haus- haltsjahres	Vergleich Ansatz / Ist (Spalte 5 / Spalte 6)	übertrage- ne Er- mächtig- ungen <sup>3</sup>
			in EUR	in EUR	in EUR	in EUR	in EUR
1 <sup>4</sup>	2 <sup>5</sup>	3	4	5	6	7	8
686	23	+ Einzahlungen aus Rückflüssen (für Investitionen und Investitionsförderungsmaßnahmen Dritter)	0,00	0,00	0,00	0,00	-
688	24	+ Einzahlungen aus Beiträgen u. ä. Entgelten	0,00	0,00	0,00	0,00	-
689	25	+ sonstige Investitionseinzahlungen	0,00	0,00	0,00	0,00	-
	26	= <b>Summe der investiven Einzahlungen (= Zeilen 18 bis 25)</b>	<b>0,00</b>	<b>0,00</b>	<b>0,00</b>	<b>0,00</b>	<b>-</b>
781	27	Auszahlungen von Zuweisungen und Zuschüssen für Investitionen und Investitionsförderungsmaßnahmen	0,00	0,00	0,00	0,00	0,00
782	28	+ Auszahlungen für den Erwerb von Grundstücken und Gebäuden	0,00	0,00	0,00	0,00	0,00
783	29	+ Auszahlungen für den Erwerb von beweglichem Anlagevermögen	0,00	1.000,00	599,00	401,00-	0,00
784	30	+ Auszahlungen für den Erwerb von Finanzanlagen	0,00	0,00	0,00	0,00	0,00
785	31	+ Auszahlungen für Baumaßnahmen	0,00	0,00	0,00	0,00	0,00
786	32	+ Ausz. für die Gewährung von Ausleihungen (für Investitionen und Investitionsförderungsmaßn. Dritter)	0,00	0,00	0,00	0,00	0,00
787, 789	33	+ sonstige Investitionsauszahlungen	0,00	0,00	0,00	0,00	0,00
	34	= <b>Summe der investiven Auszahlungen (= Zeilen 27 bis 33)</b>	<b>0,00</b>	<b>1.000,00</b>	<b>599,00</b>	<b>401,00-</b>	<b>0,00</b>
	35	= <b>Saldo der Investitionstätigkeit (= Zeilen 26 / 34)</b>	<b>0,00</b>	<b>1.000,00-</b>	<b>599,00-</b>	<b>401,00</b>	<b>0,00</b>
672	35a	+ Einzahlungen aus fremden Finanzmitteln	0,00	0,00	0,00	0,00	0,00
772	35b	- Auszahlungen aus fremden Finanzmitteln	0,00	0,00	0,00	0,00	0,00
	35c	= <b>Saldo aus fremden Finanzmitteln</b>	<b>0,00</b>	<b>0,00</b>	<b>0,00</b>	<b>0,00</b>	<b>0,00</b>
	36	= <b>Finanzmittelüberschuss /-fehlbetrag (= Zeilen 17, 35 und 35c)</b>	<b>1.093,54-</b>	<b>3.900,00-</b>	<b>1.585,89-</b>	<b>2.314,11</b>	<b>0,00</b>

## Teilfinanzrechnung 2022

Monate: 1 bis 13

Produkt - 111004 - Finanzbuchhaltung

Ein- und Auszahlungsarten			Ergebnis des Vorjahres	Fortgeschriebe- ner Ansatz des Haus- haltsjahres <sup>2</sup>	Ist- Ergebnis des Haus- haltsjahres	Vergleich Ansatz / Ist (Spalte 5 / Spalte 6)	übertrage- ne Er- mächtigi- ngen <sup>3</sup>
			in EUR	in EUR	in EUR	in EUR	in EUR
1 <sup>4</sup>	2 <sup>5</sup>	3	4	5	6	7	8
<b>laufende Verwaltungstätigkeit</b>							
60	1	Steuern und ähnliche Abgaben	0,00	0,00	<b>0,00</b>	0,00	-
61	2	+ Zuwendungen und allgemeine Umlagen	0,00	0,00	<b>0,00</b>	0,00	-
62	3	+ sonstige Transfereinzahlungen	0,00	0,00	<b>0,00</b>	0,00	-
63	4	+ öffentlich-rechtliche Leistungsentgelte	0,00	0,00	<b>0,00</b>	0,00	-
641, 642, 646	5	+ privatrechtliche Leistungsentgelte	0,00	0,00	<b>0,00</b>	0,00	-
648	6	+ Kostenerstattungen und Kostenumlagen	0,00	0,00	<b>0,00</b>	0,00	-
65	7	+ sonstige Einzahlungen	0,00	0,00	<b>0,00</b>	0,00	-
66	8	+ Zinsen und sonstige Finanzeinzahlungen	0,00	0,00	<b>0,00</b>	0,00	-
	9	= <b>Einzahlungen aus laufender Verwaltungstätigkeit (= Zeilen 1 bis 8)</b>	<b>0,00</b>	<b>0,00</b>	<b>0,00</b>	<b>0,00</b>	<b>-</b>
70	10	Personalauszahlungen	0,00	0,00	<b>0,00</b>	0,00	0,00
71	11	+ Versorgungsauszahlungen	0,00	0,00	<b>0,00</b>	0,00	0,00
72	12	+ Auszahlungen für Sach- u. Dienstleistungen	0,00	0,00	<b>0,00</b>	0,00	0,00
75	13	+ Zinsen und sonstige Finanzauszahlungen	0,00	0,00	<b>0,00</b>	0,00	0,00
73	14	+ Transferauszahlungen	0,00	0,00	<b>0,00</b>	0,00	0,00
74	15	+ sonstige Auszahlungen	0,00	0,00	<b>0,00</b>	0,00	0,00
	16	= <b>Auszahlungen aus laufender Verwaltungstätigkeit (= Zeilen 10 bis 15)</b>	<b>0,00</b>	<b>0,00</b>	<b>0,00</b>	<b>0,00</b>	<b>0,00</b>
	17	= <b>Saldo aus laufender Verwaltungstätigkeit (= Zeilen 9 / 16)</b>	<b>0,00</b>	<b>0,00</b>	<b>0,00</b>	<b>0,00</b>	<b>0,00</b>
<b>Investitionstätigkeit</b>							
681	18	Einzahlungen aus Zuweisungen und Zuschüssen für Investitionen und Investitionsförderungsmaßnahmen	0,00	0,00	<b>0,00</b>	0,00	-
682	19	+ Einzahlungen aus der Veräußerung von Grundstücken und Gebäuden	0,00	0,00	<b>0,00</b>	0,00	-
683	20	+ Einzahlungen aus der Veräußerung von beweglichem Anlagevermögen	0,00	0,00	<b>0,00</b>	0,00	-
684	21	+ Einzahlungen aus der Veräußerung von Finanzanlagen	0,00	0,00	<b>0,00</b>	0,00	-
685	22	+ Einzahlungen aus der Abwicklung von Baumaßnahmen	0,00	0,00	<b>0,00</b>	0,00	-

**Teilfinanzrechnung 2022**

Monate: 1 bis 13

Produkt - 111004 - Finanzbuchhaltung

Ein- und Auszahlungsarten			Ergebnis des Vorjahres	Fortgeschriebe- ner Ansatz des Haus- haltsjahres <sup>2</sup>	Ist- Ergebnis des Haus- haltsjahres	Vergleich Ansatz / Ist (Spalte 5 / Spalte 6)	übertrage- ne Er- mächtig- ungen <sup>3</sup>
			in EUR	in EUR	in EUR	in EUR	in EUR
1 <sup>4</sup>	2 <sup>5</sup>	3	4	5	6	7	8
686	23	+ Einzahlungen aus Rückflüssen (für Investitionen und Investitionsförderungsmaßnahmen Dritter)	0,00	0,00	<b>0,00</b>	0,00	-
688	24	+ Einzahlungen aus Beiträgen u. ä. Entgelten	0,00	0,00	<b>0,00</b>	0,00	-
689	25	+ sonstige Investitionseinzahlungen	0,00	0,00	<b>0,00</b>	0,00	-
	26	= <b>Summe der investiven Einzahlungen (= Zeilen 18 bis 25)</b>	<b>0,00</b>	<b>0,00</b>	<b>0,00</b>	<b>0,00</b>	<b>-</b>
781	27	Auszahlungen von Zuweisungen und Zuschüssen für Investitionen und Investitionsförderungsmaßnahmen	0,00	0,00	<b>0,00</b>	0,00	0,00
782	28	+ Auszahlungen für den Erwerb von Grundstücken und Gebäuden	0,00	0,00	<b>0,00</b>	0,00	0,00
783	29	+ Auszahlungen für den Erwerb von beweglichem Anlagevermögen	0,00	0,00	<b>0,00</b>	0,00	0,00
784	30	+ Auszahlungen für den Erwerb von Finanzanlagen	0,00	0,00	<b>0,00</b>	0,00	0,00
785	31	+ Auszahlungen für Baumaßnahmen	0,00	0,00	<b>0,00</b>	0,00	0,00
786	32	+ Ausz. für die Gewährung von Ausleihungen (für Investitionen und Investitionsförderungsmaßn. Dritter)	0,00	0,00	<b>0,00</b>	0,00	0,00
787, 789	33	+ sonstige Investitionsauszahlungen	0,00	0,00	<b>0,00</b>	0,00	0,00
	34	= <b>Summe der investiven Auszahlungen (= Zeilen 27 bis 33)</b>	<b>0,00</b>	<b>0,00</b>	<b>0,00</b>	<b>0,00</b>	<b>0,00</b>
	35	= <b>Saldo der Investitionstätigkeit (= Zeilen 26 / 34)</b>	<b>0,00</b>	<b>0,00</b>	<b>0,00</b>	<b>0,00</b>	<b>0,00</b>
672	35a	+ Einzahlungen aus fremden Finanzmitteln	0,00	0,00	<b>0,00</b>	0,00	0,00
772	35b	- Auszahlungen aus fremden Finanzmitteln	0,00	0,00	<b>0,00</b>	0,00	0,00
	35c	= <b>Saldo aus fremden Finanzmitteln</b>	<b>0,00</b>	<b>0,00</b>	<b>0,00</b>	<b>0,00</b>	<b>0,00</b>
	36	= <b>Finanzmittelüberschuss /-fehlbetrag (= Zeilen 17, 35 und 35c)</b>	<b>0,00</b>	<b>0,00</b>	<b>0,00</b>	<b>0,00</b>	<b>0,00</b>



## Teilfinanzrechnung 2022

Monate: 1 bis 13

Produkt - 111005 - Liegenschaftsverwaltung

Ein- und Auszahlungsarten			Ergebnis des Vorjahres	Fortgeschriebe- ner Ansatz des Haus- haltsjahres <sup>2</sup>	Ist- Ergebnis des Haus- haltsjahres	Vergleich Ansatz / Ist (Spalte 5 / Spalte 6)	übertrage- ne Er- mächti- gungen <sup>3</sup>
			in EUR	in EUR	in EUR	in EUR	in EUR
1 <sup>4</sup>	2 <sup>5</sup>	3	4	5	6	7	8
<b>laufende Verwaltungstätigkeit</b>							
60	1	Steuern und ähnliche Abgaben	0,00	0,00	<b>0,00</b>	0,00	-
61	2	+ Zuwendungen und allgemeine Umlagen	0,00	0,00	<b>0,00</b>	0,00	-
62	3	+ sonstige Transfereinzahlungen	0,00	0,00	<b>0,00</b>	0,00	-
63	4	+ öffentlich-rechtliche Leistungsentgelte	0,00	0,00	<b>0,00</b>	0,00	-
641, 642, 646	5	+ privatrechtliche Leistungsentgelte	66,83	100,00	<b>50,49</b>	49,51-	-
648	6	+ Kostenerstattungen und Kostenumlagen	8.000,00	8.000,00	<b>8.000,00</b>	0,00	-
65	7	+ sonstige Einzahlungen	0,00	0,00	<b>0,00</b>	0,00	-
66	8	+ Zinsen und sonstige Finanzeinzahlungen	0,00	0,00	<b>0,00</b>	0,00	-
	9	<b>= Einzahlungen aus laufender Verwaltungstätigkeit (= Zeilen 1 bis 8)</b>	<b>8.066,83</b>	<b>8.100,00</b>	<b>8.050,49</b>	<b>49,51-</b>	<b>-</b>
70	10	Personalauszahlungen	0,00	0,00	<b>0,00</b>	0,00	0,00
71	11	+ Versorgungsauszahlungen	0,00	0,00	<b>0,00</b>	0,00	0,00
72	12	+ Auszahlungen für Sach- u. Dienstleistungen	744,17	2.900,00	<b>2.339,78</b>	560,22-	0,00
75	13	+ Zinsen und sonstige Finanzauszahlungen	0,00	0,00	<b>0,00</b>	0,00	0,00
73	14	+ Transferauszahlungen	0,00	0,00	<b>0,00</b>	0,00	0,00
74	15	+ sonstige Auszahlungen	0,00	0,00	<b>0,00</b>	0,00	0,00
	16	<b>= Auszahlungen aus laufender Verwaltungstätigkeit (= Zeilen 10 bis 15)</b>	<b>744,17</b>	<b>2.900,00</b>	<b>2.339,78</b>	<b>560,22-</b>	<b>0,00</b>
	17	<b>= Saldo aus laufender Verwaltungstätigkeit (= Zeilen 9 / 16)</b>	<b>7.322,66</b>	<b>5.200,00</b>	<b>5.710,71</b>	<b>510,71</b>	<b>0,00</b>
<b>Investitionstätigkeit</b>							
681	18	Einzahlungen aus Zuweisungen und Zuschüssen für Investitionen und Investitionsförderungsmaßnahmen	0,00	0,00	<b>0,00</b>	0,00	-
682	19	+ Einzahlungen aus der Veräußerung von Grundstücken und Gebäuden	0,00	227.500,00	<b>0,00</b>	227.500,00-	-
683	20	+ Einzahlungen aus der Veräußerung von beweglichem Anlagevermögen	0,00	0,00	<b>0,00</b>	0,00	-
684	21	+ Einzahlungen aus der Veräußerung von Finanzanlagen	0,00	0,00	<b>0,00</b>	0,00	-
685	22	+ Einzahlungen aus der Abwicklung von Baumaßnahmen	0,00	0,00	<b>0,00</b>	0,00	-

**Teilfinanzrechnung 2022**

Monate: 1 bis 13

Produkt - 111005 - Liegenschaftsverwaltung

Ein- und Auszahlungsarten			Ergebnis des Vorjahres	Fortgeschriebe- ner Ansatz des Haus- haltsjahres <sup>2</sup>	Ist- Ergebnis des Haus- haltsjahres	Vergleich Ansatz / Ist (Spalte 5 / Spalte 6)	übertrage- ne Er- mächtig- ungen <sup>3</sup>
			in EUR	in EUR	in EUR	in EUR	in EUR
1 <sup>4</sup>	2 <sup>5</sup>	3	4	5	6	7	8
686	23	+ Einzahlungen aus Rückflüssen (für Investitionen und Investitionsförderungsmaßnahmen Dritter)	0,00	0,00	0,00	0,00	-
688	24	+ Einzahlungen aus Beiträgen u. ä. Entgelten	0,00	0,00	0,00	0,00	-
689	25	+ sonstige Investitionseinzahlungen	0,00	0,00	0,00	0,00	-
	26	= <b>Summe der investiven Einzahlungen (= Zeilen 18 bis 25)</b>	<b>0,00</b>	<b>227.500,00</b>	<b>0,00</b>	<b>227.500,00-</b>	<b>-</b>
781	27	Auszahlungen von Zuweisungen und Zuschüssen für Investitionen und Investitionsförderungsmaßnahmen	0,00	0,00	0,00	0,00	0,00
782	28	+ Auszahlungen für den Erwerb von Grundstücken und Gebäuden	0,00	155.000,00	0,00	155.000,00-	153.000,00
783	29	+ Auszahlungen für den Erwerb von beweglichem Anlagevermögen	0,00	0,00	0,00	0,00	0,00
784	30	+ Auszahlungen für den Erwerb von Finanzanlagen	0,00	0,00	0,00	0,00	0,00
785	31	+ Auszahlungen für Baumaßnahmen	0,00	0,00	0,00	0,00	0,00
786	32	+ Ausz. für die Gewährung von Ausleihungen (für Investitionen und Investitionsförderungsmaßn. Dritter)	0,00	0,00	0,00	0,00	0,00
787, 789	33	+ sonstige Investitionsauszahlungen	0,00	0,00	0,00	0,00	0,00
	34	= <b>Summe der investiven Auszahlungen (= Zeilen 27 bis 33)</b>	<b>0,00</b>	<b>155.000,00</b>	<b>0,00</b>	<b>155.000,00-</b>	<b>153.000,00</b>
	35	= <b>Saldo der Investitionstätigkeit (= Zeilen 26 / 34)</b>	<b>0,00</b>	<b>72.500,00</b>	<b>0,00</b>	<b>72.500,00-</b>	<b>153.000,00-</b>
672	35a	+ Einzahlungen aus fremden Finanzmitteln	0,00	0,00	0,00	0,00	0,00
772	35b	- Auszahlungen aus fremden Finanzmitteln	0,00	0,00	0,00	0,00	0,00
	35c	= <b>Saldo aus fremden Finanzmitteln</b>	<b>0,00</b>	<b>0,00</b>	<b>0,00</b>	<b>0,00</b>	<b>0,00</b>
	36	= <b>Finanzmittelüberschuss /-fehlbetrag (= Zeilen 17, 35 und 35c)</b>	<b>7.322,66</b>	<b>77.700,00</b>	<b>5.710,71</b>	<b>71.989,29-</b>	<b>153.000,00-</b>

## Teilfinanzrechnung 2022

Monate: 1 bis 13

Produkt - 126001 - FF Damlos

Ein- und Auszahlungsarten			Ergebnis des Vorjahres	Fortgeschriebe- ner Ansatz des Haus- haltsjahres <sup>2</sup>	Ist- Ergebnis des Haus- haltsjahres	Vergleich Ansatz / Ist (Spalte 5 / Spalte 6)	übertrage- ne Er- mächtigen- gen <sup>3</sup>
			in EUR	in EUR	in EUR	in EUR	in EUR
1 <sup>4</sup>	2 <sup>5</sup>	3	4	5	6	7	8
<b>laufende Verwaltungstätigkeit</b>							
60	1	Steuern und ähnliche Abgaben	0,00	0,00	<b>0,00</b>	0,00	-
61	2	+ Zuwendungen und allgemeine Umlagen	0,00	0,00	<b>0,00</b>	0,00	-
62	3	+ sonstige Transfereinzahlungen	0,00	0,00	<b>0,00</b>	0,00	-
63	4	+ öffentlich-rechtliche Leistungsentgelte	0,00	0,00	<b>0,00</b>	0,00	-
641, 642, 646	5	+ privatrechtliche Leistungsentgelte	1.791,18	500,00	<b>1.578,99</b>	1.078,99	-
648	6	+ Kostenerstattungen und Kostenumlagen	0,00	0,00	<b>0,00</b>	0,00	-
65	7	+ sonstige Einzahlungen	0,00	0,00	<b>0,00</b>	0,00	-
66	8	+ Zinsen und sonstige Finanzeinzahlungen	0,00	0,00	<b>0,00</b>	0,00	-
	9	<b>= Einzahlungen aus laufender Verwaltungstätigkeit (= Zeilen 1 bis 8)</b>	<b>1.791,18</b>	<b>500,00</b>	<b>1.578,99</b>	<b>1.078,99</b>	<b>-</b>
70	10	Personalauszahlungen	0,00	0,00	<b>0,00</b>	0,00	0,00
71	11	+ Versorgungsauszahlungen	0,00	0,00	<b>0,00</b>	0,00	0,00
72	12	+ Auszahlungen für Sach- u. Dienstleistungen	12.846,44	23.200,00	<b>30.880,19</b>	7.680,19	0,00
75	13	+ Zinsen und sonstige Finanzauszahlungen	0,00	0,00	<b>0,00</b>	0,00	0,00
73	14	+ Transferauszahlungen	300,00	300,00	<b>300,00</b>	0,00	0,00
74	15	+ sonstige Auszahlungen	8.016,19	8.400,00	<b>8.001,34</b>	398,66-	0,00
	16	<b>= Auszahlungen aus laufender Verwaltungstätigkeit (= Zeilen 10 bis 15)</b>	<b>21.162,63</b>	<b>31.900,00</b>	<b>39.181,53</b>	<b>7.281,53</b>	<b>0,00</b>
	17	<b>= Saldo aus laufender Verwaltungstätigkeit (= Zeilen 9 / 16)</b>	<b>19.371,45-</b>	<b>31.400,00-</b>	<b>37.602,54-</b>	<b>6.202,54-</b>	<b>0,00</b>
<b>Investitionstätigkeit</b>							
681	18	Einzahlungen aus Zuweisungen und Zuschüssen für Investitionen und Investitionsförderungsmaßnahmen	0,00	0,00	<b>0,00</b>	0,00	-
682	19	+ Einzahlungen aus der Veräußerung von Grundstücken und Gebäuden	0,00	0,00	<b>0,00</b>	0,00	-
683	20	+ Einzahlungen aus der Veräußerung von beweglichem Anlagevermögen	0,00	0,00	<b>0,00</b>	0,00	-
684	21	+ Einzahlungen aus der Veräußerung von Finanzanlagen	0,00	0,00	<b>0,00</b>	0,00	-
685	22	+ Einzahlungen aus der Abwicklung von Baumaßnahmen	0,00	0,00	<b>0,00</b>	0,00	-

**Teilfinanzrechnung 2022**

Monate: 1 bis 13

Produkt - 126001 - FF Damlos

Ein- und Auszahlungsarten			Ergebnis des Vorjahres	Fortgeschriebe- ner Ansatz des Haus- haltsjahres <sup>2</sup>	Ist- Ergebnis des Haus- haltsjahres	Vergleich Ansatz / Ist (Spalte 5 / Spalte 6)	übertrage- ne Er- mächtig- ungen <sup>3</sup>
			in EUR	in EUR	in EUR	in EUR	in EUR
14	25	3	4	5	6	7	8
686	23	+ Einzahlungen aus Rückflüssen (für Investitionen und Investitionsförderungsmaßnahmen Dritter)	0,00	0,00	<b>0,00</b>	0,00	-
688	24	+ Einzahlungen aus Beiträgen u. ä. Entgelten	0,00	0,00	<b>0,00</b>	0,00	-
689	25	+ sonstige Investitionseinzahlungen	0,00	0,00	<b>0,00</b>	0,00	-
	26	= <b>Summe der investiven Einzahlungen (= Zeilen 18 bis 25)</b>	<b>0,00</b>	<b>0,00</b>	<b>0,00</b>	<b>0,00</b>	<b>-</b>
781	27	Auszahlungen von Zuweisungen und Zuschüssen für Investitionen und Investitionsförderungsmaßnahmen	0,00	0,00	<b>0,00</b>	0,00	0,00
782	28	+ Auszahlungen für den Erwerb von Grundstücken und Gebäuden	0,00	0,00	<b>0,00</b>	0,00	0,00
783	29	+ Auszahlungen für den Erwerb von beweglichem Anlagevermögen	1.896,49	6.693,71	<b>5.428,57</b>	1.265,14-	0,00
784	30	+ Auszahlungen für den Erwerb von Finanzanlagen	0,00	0,00	<b>0,00</b>	0,00	0,00
785	31	+ Auszahlungen für Baumaßnahmen	0,00	20.000,00	<b>13.815,16</b>	6.184,84-	0,00
786	32	+ Ausz. für die Gewährung von Ausleihungen (für Investitionen und Investitionsförderungsmaßn. Dritter)	0,00	0,00	<b>0,00</b>	0,00	0,00
787, 789	33	+ sonstige Investitionsauszahlungen	0,00	0,00	<b>0,00</b>	0,00	0,00
	34	= <b>Summe der investiven Auszahlungen (= Zeilen 27 bis 33)</b>	<b>1.896,49</b>	<b>26.693,71</b>	<b>19.243,73</b>	<b>7.449,98-</b>	<b>0,00</b>
	35	= <b>Saldo der Investitionstätigkeit (= Zeilen 26 / 34)</b>	<b>1.896,49-</b>	<b>26.693,71-</b>	<b>19.243,73-</b>	<b>7.449,98</b>	<b>0,00</b>
672	35a	+ Einzahlungen aus fremden Finanzmitteln	0,00	0,00	<b>0,00</b>	0,00	0,00
772	35b	- Auszahlungen aus fremden Finanzmitteln	0,00	0,00	<b>0,00</b>	0,00	0,00
	35c	= <b>Saldo aus fremden Finanzmitteln</b>	<b>0,00</b>	<b>0,00</b>	<b>0,00</b>	<b>0,00</b>	<b>0,00</b>
	36	= <b>Finanzmittelüberschuss /-fehlbetrag (= Zeilen 17, 35 und 35c)</b>	<b>21.267,94-</b>	<b>58.093,71-</b>	<b>56.846,27-</b>	<b>1.247,44</b>	<b>0,00</b>

## Teilfinanzrechnung 2022

Monate: 1 bis 13

Produkt - 126100 - JF Damlos

Ein- und Auszahlungsarten			Ergebnis des Vorjahres	Fortgeschriebe- ner Ansatz des Haus- haltsjahres <sup>2</sup>	Ist- Ergebnis des Haus- haltsjahres	Vergleich Ansatz / Ist (Spalte 5 / Spalte 6)	übertrage- ne Er- mächtig- ungen <sup>3</sup>
			in EUR	in EUR	in EUR	in EUR	in EUR
1 <sup>4</sup>	2 <sup>5</sup>	3	4	5	6	7	8
<b>laufende Verwaltungstätigkeit</b>							
60	1	Steuern und ähnliche Abgaben	0,00	0,00	<b>0,00</b>	0,00	-
61	2	+ Zuwendungen und allgemeine Umlagen	0,00	0,00	<b>0,00</b>	0,00	-
62	3	+ sonstige Transfereinzahlungen	0,00	0,00	<b>0,00</b>	0,00	-
63	4	+ öffentlich-rechtliche Leistungsentgelte	0,00	0,00	<b>0,00</b>	0,00	-
641, 642, 646	5	+ privatrechtliche Leistungsentgelte	0,00	100,00	<b>0,00</b>	100,00-	-
648	6	+ Kostenerstattungen und Kostenumlagen	0,00	0,00	<b>0,00</b>	0,00	-
65	7	+ sonstige Einzahlungen	0,00	0,00	<b>0,00</b>	0,00	-
66	8	+ Zinsen und sonstige Finanzeinzahlungen	0,00	0,00	<b>0,00</b>	0,00	-
	9	= <b>Einzahlungen aus laufender Verwaltungstätigkeit (= Zeilen 1 bis 8)</b>	<b>0,00</b>	<b>100,00</b>	<b>0,00</b>	<b>100,00-</b>	<b>-</b>
70	10	Personalauszahlungen	0,00	0,00	<b>0,00</b>	0,00	0,00
71	11	+ Versorgungsauszahlungen	0,00	0,00	<b>0,00</b>	0,00	0,00
72	12	+ Auszahlungen für Sach- u. Dienstleistungen	1.220,59	1.300,00	<b>964,10</b>	335,90-	0,00
75	13	+ Zinsen und sonstige Finanzauszahlungen	0,00	0,00	<b>0,00</b>	0,00	0,00
73	14	+ Transferauszahlungen	0,00	0,00	<b>0,00</b>	0,00	0,00
74	15	+ sonstige Auszahlungen	1.110,48	2.700,00	<b>1.065,50</b>	1.634,50-	0,00
	16	= <b>Auszahlungen aus laufender Verwaltungstätigkeit (= Zeilen 10 bis 15)</b>	<b>2.331,07</b>	<b>4.000,00</b>	<b>2.029,60</b>	<b>1.970,40-</b>	<b>0,00</b>
	17	= <b>Saldo aus laufender Verwaltungstätigkeit (= Zeilen 9 / 16)</b>	<b>2.331,07-</b>	<b>3.900,00-</b>	<b>2.029,60-</b>	<b>1.870,40</b>	<b>0,00</b>
<b>Investitionstätigkeit</b>							
681	18	Einzahlungen aus Zuweisungen und Zuschüssen für Investitionen und Investitionsförderungsmaßnahmen	0,00	0,00	<b>0,00</b>	0,00	-
682	19	+ Einzahlungen aus der Veräußerung von Grundstücken und Gebäuden	0,00	0,00	<b>0,00</b>	0,00	-
683	20	+ Einzahlungen aus der Veräußerung von beweglichem Anlagevermögen	0,00	0,00	<b>0,00</b>	0,00	-
684	21	+ Einzahlungen aus der Veräußerung von Finanzanlagen	0,00	0,00	<b>0,00</b>	0,00	-
685	22	+ Einzahlungen aus der Abwicklung von Baumaßnahmen	0,00	0,00	<b>0,00</b>	0,00	-

**Teilfinanzrechnung 2022**

Monate: 1 bis 13

Produkt - 126100 - JF Damlos

Ein- und Auszahlungsarten			Ergebnis des Vorjahres	Fortgeschriebe- ner Ansatz des Haus- haltsjahres <sup>2</sup>	Ist- Ergebnis des Haus- haltsjahres	Vergleich Ansatz / Ist (Spalte 5 / Spalte 6)	übertrage- ne Er- mächtig- ungen <sup>3</sup>
			in EUR	in EUR	in EUR	in EUR	in EUR
1 <sup>4</sup>	2 <sup>5</sup>	3	4	5	6	7	8
686	23	+ Einzahlungen aus Rückflüssen (für Investitionen und Investitionsförderungsmaßnahmen Dritter)	0,00	0,00	0,00	0,00	-
688	24	+ Einzahlungen aus Beiträgen u. ä. Entgelten	0,00	0,00	0,00	0,00	-
689	25	+ sonstige Investitionseinzahlungen	0,00	0,00	0,00	0,00	-
	26	= <b>Summe der investiven Einzahlungen (= Zeilen 18 bis 25)</b>	<b>0,00</b>	<b>0,00</b>	<b>0,00</b>	<b>0,00</b>	<b>-</b>
781	27	Auszahlungen von Zuweisungen und Zuschüssen für Investitionen und Investitionsförderungsmaßnahmen	0,00	0,00	0,00	0,00	0,00
782	28	+ Auszahlungen für den Erwerb von Grundstücken und Gebäuden	0,00	0,00	0,00	0,00	0,00
783	29	+ Auszahlungen für den Erwerb von beweglichem Anlagevermögen	0,00	0,00	0,00	0,00	0,00
784	30	+ Auszahlungen für den Erwerb von Finanzanlagen	0,00	0,00	0,00	0,00	0,00
785	31	+ Auszahlungen für Baumaßnahmen	0,00	0,00	0,00	0,00	0,00
786	32	+ Ausz. für die Gewährung von Ausleihungen (für Investitionen und Investitionsförderungsmaßn. Dritter)	0,00	0,00	0,00	0,00	0,00
787, 789	33	+ sonstige Investitionsauszahlungen	0,00	0,00	0,00	0,00	0,00
	34	= <b>Summe der investiven Auszahlungen (= Zeilen 27 bis 33)</b>	<b>0,00</b>	<b>0,00</b>	<b>0,00</b>	<b>0,00</b>	<b>0,00</b>
	35	= <b>Saldo der Investitionstätigkeit (= Zeilen 26 / 34)</b>	<b>0,00</b>	<b>0,00</b>	<b>0,00</b>	<b>0,00</b>	<b>0,00</b>
672	35a	+ Einzahlungen aus fremden Finanzmitteln	0,00	0,00	0,00	0,00	0,00
772	35b	- Auszahlungen aus fremden Finanzmitteln	0,00	0,00	0,00	0,00	0,00
	35c	= <b>Saldo aus fremden Finanzmitteln</b>	<b>0,00</b>	<b>0,00</b>	<b>0,00</b>	<b>0,00</b>	<b>0,00</b>
	36	= <b>Finanzmittelüberschuss /-fehlbetrag (= Zeilen 17, 35 und 35c)</b>	<b>2.331,07-</b>	<b>3.900,00-</b>	<b>2.029,60-</b>	<b>1.870,40</b>	<b>0,00</b>

**Teilfinanzrechnung 2022**

Monate: 1 bis 13

Produkt - 211000 - Grundschulen

Ein- und Auszahlungsarten			Ergebnis des Vorjahres	Fortgeschriebe- ner Ansatz des Haus- haltsjahres <sup>2</sup>	Ist- Ergebnis des Haus- haltsjahres	Vergleich Ansatz / Ist (Spalte 5 / Spalte 6)	übertrage- ne Er- mächtig- ungen <sup>3</sup>
			in EUR	in EUR	in EUR	in EUR	in EUR
1 <sup>4</sup>	2 <sup>5</sup>	3	4	5	6	7	8
<b>laufende Verwaltungstätigkeit</b>							
60	1	Steuern und ähnliche Abgaben	0,00	0,00	<b>0,00</b>	0,00	-
61	2	+ Zuwendungen und allgemeine Umlagen	0,00	0,00	<b>0,00</b>	0,00	-
62	3	+ sonstige Transfereinzahlungen	0,00	0,00	<b>0,00</b>	0,00	-
63	4	+ öffentlich-rechtliche Leistungsentgelte	0,00	0,00	<b>0,00</b>	0,00	-
641, 642, 646	5	+ privatrechtliche Leistungsentgelte	0,00	0,00	<b>0,00</b>	0,00	-
648	6	+ Kostenerstattungen und Kostenumlagen	0,00	0,00	<b>0,00</b>	0,00	-
65	7	+ sonstige Einzahlungen	0,00	0,00	<b>0,00</b>	0,00	-
66	8	+ Zinsen und sonstige Finanzeinzahlungen	0,00	0,00	<b>0,00</b>	0,00	-
	9	= <b>Einzahlungen aus laufender Verwaltungstätigkeit (= Zeilen 1 bis 8)</b>	<b>0,00</b>	<b>0,00</b>	<b>0,00</b>	<b>0,00</b>	<b>-</b>
70	10	Personalauszahlungen	0,00	0,00	<b>0,00</b>	0,00	0,00
71	11	+ Versorgungsauszahlungen	0,00	0,00	<b>0,00</b>	0,00	0,00
72	12	+ Auszahlungen für Sach- u. Dienstleistungen	0,00	0,00	<b>0,00</b>	0,00	0,00
75	13	+ Zinsen und sonstige Finanzauszahlungen	0,00	0,00	<b>0,00</b>	0,00	0,00
73	14	+ Transferauszahlungen	0,00	0,00	<b>0,00</b>	0,00	0,00
74	15	+ sonstige Auszahlungen	42.553,59	25.900,00	<b>3.852,53</b>	22.047,47-	0,00
	16	= <b>Auszahlungen aus laufender Verwaltungstätigkeit (= Zeilen 10 bis 15)</b>	<b>42.553,59</b>	<b>25.900,00</b>	<b>3.852,53</b>	<b>22.047,47-</b>	<b>0,00</b>
	17	= <b>Saldo aus laufender Verwaltungstätigkeit (= Zeilen 9 / 16)</b>	<b>42.553,59-</b>	<b>25.900,00-</b>	<b>3.852,53-</b>	<b>22.047,47</b>	<b>0,00</b>
<b>Investitionstätigkeit</b>							
681	18	Einzahlungen aus Zuweisungen und Zuschüssen für Investitionen und Investitionsförderungsmaßnahmen	0,00	0,00	<b>0,00</b>	0,00	-
682	19	+ Einzahlungen aus der Veräußerung von Grundstücken und Gebäuden	0,00	0,00	<b>0,00</b>	0,00	-
683	20	+ Einzahlungen aus der Veräußerung von beweglichem Anlagevermögen	0,00	0,00	<b>0,00</b>	0,00	-
684	21	+ Einzahlungen aus der Veräußerung von Finanzanlagen	0,00	0,00	<b>0,00</b>	0,00	-
685	22	+ Einzahlungen aus der Abwicklung von Baumaßnahmen	0,00	0,00	<b>0,00</b>	0,00	-

**Teilfinanzrechnung 2022**

Monate: 1 bis 13

Produkt - 211000 - Grundschulen

Ein- und Auszahlungsarten			Ergebnis des Vorjahres	Fortgeschriebe- ner Ansatz des Haus- haltsjahres <sup>2</sup>	Ist- Ergebnis des Haus- haltsjahres	Vergleich Ansatz / Ist (Spalte 5 / Spalte 6)	übertrage- ne Er- mächtigi- ngen <sup>3</sup>
			in EUR	in EUR	in EUR	in EUR	in EUR
1 <sup>4</sup>	2 <sup>5</sup>	3	4	5	6	7	8
686	23	+ Einzahlungen aus Rückflüssen (für Investitionen und Investitionsförderungsmaßnahmen Dritter)	0,00	0,00	0,00	0,00	-
688	24	+ Einzahlungen aus Beiträgen u. ä. Entgelten	0,00	0,00	0,00	0,00	-
689	25	+ sonstige Investitionseinzahlungen	0,00	0,00	0,00	0,00	-
	26	= <b>Summe der investiven Einzahlungen (= Zeilen 18 bis 25)</b>	<b>0,00</b>	<b>0,00</b>	<b>0,00</b>	<b>0,00</b>	<b>-</b>
781	27	Auszahlungen von Zuweisungen und Zuschüssen für Investitionen und Investitionsförderungsmaßnahmen	0,00	0,00	0,00	0,00	0,00
782	28	+ Auszahlungen für den Erwerb von Grundstücken und Gebäuden	0,00	0,00	0,00	0,00	0,00
783	29	+ Auszahlungen für den Erwerb von beweglichem Anlagevermögen	0,00	0,00	0,00	0,00	0,00
784	30	+ Auszahlungen für den Erwerb von Finanzanlagen	0,00	0,00	0,00	0,00	0,00
785	31	+ Auszahlungen für Baumaßnahmen	0,00	0,00	0,00	0,00	0,00
786	32	+ Ausz. für die Gewährung von Ausleihungen (für Investitionen und Investitionsförderungsmaßn. Dritter)	0,00	0,00	0,00	0,00	0,00
787, 789	33	+ sonstige Investitionsauszahlungen	0,00	0,00	0,00	0,00	0,00
	34	= <b>Summe der investiven Auszahlungen (= Zeilen 27 bis 33)</b>	<b>0,00</b>	<b>0,00</b>	<b>0,00</b>	<b>0,00</b>	<b>0,00</b>
	35	= <b>Saldo der Investitionstätigkeit (= Zeilen 26 / 34)</b>	<b>0,00</b>	<b>0,00</b>	<b>0,00</b>	<b>0,00</b>	<b>0,00</b>
672	35a	+ Einzahlungen aus fremden Finanzmitteln	0,00	0,00	0,00	0,00	0,00
772	35b	- Auszahlungen aus fremden Finanzmitteln	0,00	0,00	0,00	0,00	0,00
	35c	= <b>Saldo aus fremden Finanzmitteln</b>	<b>0,00</b>	<b>0,00</b>	<b>0,00</b>	<b>0,00</b>	<b>0,00</b>
	36	= <b>Finanzmittelüberschuss /-fehlbetrag (= Zeilen 17, 35 und 35c)</b>	<b>42.553,59-</b>	<b>25.900,00-</b>	<b>3.852,53-</b>	<b>22.047,47</b>	<b>0,00</b>



## Teilfinanzrechnung 2022

Monate: 1 bis 13

Produkt - 213000 - Kombinierte Grund- und Hauptschulen

Ein- und Auszahlungsarten			Ergebnis des Vorjahres	Fortgeschriebe- ner Ansatz des Haus- haltsjahres <sup>2</sup>	Ist- Ergebnis des Haus- haltsjahres	Vergleich Ansatz / Ist (Spalte 5 / Spalte 6)	übertrage- ne Er- mächtigi- ngen <sup>3</sup>
			in EUR	in EUR	in EUR	in EUR	in EUR
1 <sup>4</sup>	2 <sup>5</sup>	3	4	5	6	7	8
<b>laufende Verwaltungstätigkeit</b>							
60	1	Steuern und ähnliche Abgaben	0,00	0,00	<b>0,00</b>	0,00	-
61	2	+ Zuwendungen und allgemeine Umlagen	0,00	0,00	<b>0,00</b>	0,00	-
62	3	+ sonstige Transfereinzahlungen	0,00	0,00	<b>0,00</b>	0,00	-
63	4	+ öffentlich-rechtliche Leistungsentgelte	0,00	0,00	<b>0,00</b>	0,00	-
641, 642, 646	5	+ privatrechtliche Leistungsentgelte	0,00	0,00	<b>0,00</b>	0,00	-
648	6	+ Kostenerstattungen und Kostenumlagen	0,00	0,00	<b>0,00</b>	0,00	-
65	7	+ sonstige Einzahlungen	0,00	0,00	<b>0,00</b>	0,00	-
66	8	+ Zinsen und sonstige Finanzeinzahlungen	0,00	0,00	<b>0,00</b>	0,00	-
	9	= <b>Einzahlungen aus laufender Verwaltungstätigkeit (= Zeilen 1 bis 8)</b>	<b>0,00</b>	<b>0,00</b>	<b>0,00</b>	<b>0,00</b>	<b>-</b>
70	10	Personalauszahlungen	0,00	0,00	<b>0,00</b>	0,00	0,00
71	11	+ Versorgungsauszahlungen	0,00	0,00	<b>0,00</b>	0,00	0,00
72	12	+ Auszahlungen für Sach- u. Dienstleistungen	0,00	0,00	<b>0,00</b>	0,00	0,00
75	13	+ Zinsen und sonstige Finanzauszahlungen	0,00	0,00	<b>0,00</b>	0,00	0,00
73	14	+ Transferauszahlungen	0,00	0,00	<b>0,00</b>	0,00	0,00
74	15	+ sonstige Auszahlungen	0,00	0,00	<b>0,00</b>	0,00	0,00
	16	= <b>Auszahlungen aus laufender Verwaltungstätigkeit (= Zeilen 10 bis 15)</b>	<b>0,00</b>	<b>0,00</b>	<b>0,00</b>	<b>0,00</b>	<b>0,00</b>
	17	= <b>Saldo aus laufender Verwaltungstätigkeit (= Zeilen 9 / 16)</b>	<b>0,00</b>	<b>0,00</b>	<b>0,00</b>	<b>0,00</b>	<b>0,00</b>
<b>Investitionstätigkeit</b>							
681	18	Einzahlungen aus Zuweisungen und Zuschüssen für Investitionen und Investitionsförderungsmaßnahmen	0,00	0,00	<b>0,00</b>	0,00	-
682	19	+ Einzahlungen aus der Veräußerung von Grundstücken und Gebäuden	0,00	0,00	<b>0,00</b>	0,00	-
683	20	+ Einzahlungen aus der Veräußerung von beweglichem Anlagevermögen	0,00	0,00	<b>0,00</b>	0,00	-
684	21	+ Einzahlungen aus der Veräußerung von Finanzanlagen	0,00	0,00	<b>0,00</b>	0,00	-
685	22	+ Einzahlungen aus der Abwicklung von Baumaßnahmen	0,00	0,00	<b>0,00</b>	0,00	-

**Teilfinanzrechnung 2022**

Monate: 1 bis 13

Produkt - 213000 - Kombinierte Grund- und Hauptschulen

Ein- und Auszahlungsarten			Ergebnis des Vorjahres	Fortgeschriebe- ner Ansatz des Haus- haltsjahres <sup>2</sup>	Ist- Ergebnis des Haus- haltsjahres	Vergleich Ansatz / Ist (Spalte 5 / Spalte 6)	übertrage- ne Er- mächtig- ungen <sup>3</sup>
			in EUR	in EUR	in EUR	in EUR	in EUR
1 <sup>4</sup>	2 <sup>5</sup>	3	4	5	6	7	8
686	23	+ Einzahlungen aus Rückflüssen (für Investitionen und Investitionsförderungsmaßnahmen Dritter)	0,00	0,00	<b>0,00</b>	0,00	-
688	24	+ Einzahlungen aus Beiträgen u. ä. Entgelten	0,00	0,00	<b>0,00</b>	0,00	-
689	25	+ sonstige Investitionseinzahlungen	0,00	0,00	<b>0,00</b>	0,00	-
	26	= <b>Summe der investiven Einzahlungen (= Zeilen 18 bis 25)</b>	<b>0,00</b>	<b>0,00</b>	<b>0,00</b>	<b>0,00</b>	<b>-</b>
781	27	Auszahlungen von Zuweisungen und Zuschüssen für Investitionen und Investitionsförderungsmaßnahmen	0,00	0,00	<b>0,00</b>	0,00	0,00
782	28	+ Auszahlungen für den Erwerb von Grundstücken und Gebäuden	0,00	0,00	<b>0,00</b>	0,00	0,00
783	29	+ Auszahlungen für den Erwerb von beweglichem Anlagevermögen	0,00	0,00	<b>0,00</b>	0,00	0,00
784	30	+ Auszahlungen für den Erwerb von Finanzanlagen	0,00	0,00	<b>0,00</b>	0,00	0,00
785	31	+ Auszahlungen für Baumaßnahmen	0,00	0,00	<b>0,00</b>	0,00	0,00
786	32	+ Ausz. für die Gewährung von Ausleihungen (für Investitionen und Investitionsförderungsmaßn. Dritter)	0,00	0,00	<b>0,00</b>	0,00	0,00
787, 789	33	+ sonstige Investitionsauszahlungen	0,00	0,00	<b>0,00</b>	0,00	0,00
	34	= <b>Summe der investiven Auszahlungen (= Zeilen 27 bis 33)</b>	<b>0,00</b>	<b>0,00</b>	<b>0,00</b>	<b>0,00</b>	<b>0,00</b>
	35	= <b>Saldo der Investitionstätigkeit (= Zeilen 26 / 34)</b>	<b>0,00</b>	<b>0,00</b>	<b>0,00</b>	<b>0,00</b>	<b>0,00</b>
672	35a	+ Einzahlungen aus fremden Finanzmitteln	0,00	0,00	<b>0,00</b>	0,00	0,00
772	35b	- Auszahlungen aus fremden Finanzmitteln	0,00	0,00	<b>0,00</b>	0,00	0,00
	35c	= <b>Saldo aus fremden Finanzmitteln</b>	<b>0,00</b>	<b>0,00</b>	<b>0,00</b>	<b>0,00</b>	<b>0,00</b>
	36	= <b>Finanzmittelüberschuss /-fehlbetrag (= Zeilen 17, 35 und 35c)</b>	<b>0,00</b>	<b>0,00</b>	<b>0,00</b>	<b>0,00</b>	<b>0,00</b>

**Teilfinanzrechnung 2022**

Monate: 1 bis 13

Produkt - 217000 - Gymnasien

Ein- und Auszahlungsarten			Ergebnis des Vorjahres	Fortgeschriebe- ner Ansatz des Haus- haltsjahres <sup>2</sup>	Ist- Ergebnis des Haus- haltsjahres	Vergleich Ansatz / Ist (Spalte 5 / Spalte 6)	übertrage- ne Er- mächtig- ungen <sup>3</sup>
			in EUR	in EUR	in EUR	in EUR	in EUR
1 <sup>4</sup>	2 <sup>5</sup>	3	4	5	6	7	8
<b>laufende Verwaltungstätigkeit</b>							
60	1	Steuern und ähnliche Abgaben	0,00	0,00	<b>0,00</b>	0,00	-
61	2	+ Zuwendungen und allgemeine Umlagen	0,00	0,00	<b>0,00</b>	0,00	-
62	3	+ sonstige Transfereinzahlungen	0,00	0,00	<b>0,00</b>	0,00	-
63	4	+ öffentlich-rechtliche Leistungsentgelte	0,00	0,00	<b>0,00</b>	0,00	-
641, 642, 646	5	+ privatrechtliche Leistungsentgelte	0,00	0,00	<b>0,00</b>	0,00	-
648	6	+ Kostenerstattungen und Kostenumlagen	0,00	0,00	<b>0,00</b>	0,00	-
65	7	+ sonstige Einzahlungen	0,00	0,00	<b>0,00</b>	0,00	-
66	8	+ Zinsen und sonstige Finanzeinzahlungen	0,00	0,00	<b>0,00</b>	0,00	-
	9	= <b>Einzahlungen aus laufender Verwaltungstätigkeit (= Zeilen 1 bis 8)</b>	<b>0,00</b>	<b>0,00</b>	<b>0,00</b>	<b>0,00</b>	<b>-</b>
70	10	Personalauszahlungen	0,00	0,00	<b>0,00</b>	0,00	0,00
71	11	+ Versorgungsauszahlungen	0,00	0,00	<b>0,00</b>	0,00	0,00
72	12	+ Auszahlungen für Sach- u. Dienstleistungen	0,00	0,00	<b>0,00</b>	0,00	0,00
75	13	+ Zinsen und sonstige Finanzauszahlungen	0,00	0,00	<b>0,00</b>	0,00	0,00
73	14	+ Transferauszahlungen	0,00	0,00	<b>0,00</b>	0,00	0,00
74	15	+ sonstige Auszahlungen	24.807,27	24.500,00	<b>27.512,97</b>	3.012,97	0,00
	16	= <b>Auszahlungen aus laufender Verwaltungstätigkeit (= Zeilen 10 bis 15)</b>	<b>24.807,27</b>	<b>24.500,00</b>	<b>27.512,97</b>	<b>3.012,97</b>	<b>0,00</b>
	17	= <b>Saldo aus laufender Verwaltungstätigkeit (= Zeilen 9 / 16)</b>	<b>24.807,27-</b>	<b>24.500,00-</b>	<b>27.512,97-</b>	<b>3.012,97-</b>	<b>0,00</b>
<b>Investitionstätigkeit</b>							
681	18	Einzahlungen aus Zuweisungen und Zuschüssen für Investitionen und Investitionsförderungsmaßnahmen	0,00	0,00	<b>0,00</b>	0,00	-
682	19	+ Einzahlungen aus der Veräußerung von Grundstücken und Gebäuden	0,00	0,00	<b>0,00</b>	0,00	-
683	20	+ Einzahlungen aus der Veräußerung von beweglichem Anlagevermögen	0,00	0,00	<b>0,00</b>	0,00	-
684	21	+ Einzahlungen aus der Veräußerung von Finanzanlagen	0,00	0,00	<b>0,00</b>	0,00	-
685	22	+ Einzahlungen aus der Abwicklung von Baumaßnahmen	0,00	0,00	<b>0,00</b>	0,00	-

**Teilfinanzrechnung 2022**

Monate: 1 bis 13

Produkt - 217000 - Gymnasien

Ein- und Auszahlungsarten			Ergebnis des Vorjahres	Fortgeschriebe- ner Ansatz des Haus- haltsjahres <sup>2</sup>	Ist- Ergebnis des Haus- haltsjahres	Vergleich Ansatz / Ist (Spalte 5 / Spalte 6)	übertrage- ne Er- mächtig- ungen <sup>3</sup>
			in EUR	in EUR	in EUR	in EUR	in EUR
1 <sup>4</sup>	2 <sup>5</sup>	3	4	5	6	7	8
686	23	+ Einzahlungen aus Rückflüssen (für Investitionen und Investitionsförderungsmaßnahmen Dritter)	0,00	0,00	0,00	0,00	-
688	24	+ Einzahlungen aus Beiträgen u. ä. Entgelten	0,00	0,00	0,00	0,00	-
689	25	+ sonstige Investitionseinzahlungen	0,00	0,00	0,00	0,00	-
	26	= <b>Summe der investiven Einzahlungen (= Zeilen 18 bis 25)</b>	<b>0,00</b>	<b>0,00</b>	<b>0,00</b>	<b>0,00</b>	<b>-</b>
781	27	Auszahlungen von Zuweisungen und Zuschüssen für Investitionen und Investitionsförderungsmaßnahmen	0,00	0,00	0,00	0,00	0,00
782	28	+ Auszahlungen für den Erwerb von Grundstücken und Gebäuden	0,00	0,00	0,00	0,00	0,00
783	29	+ Auszahlungen für den Erwerb von beweglichem Anlagevermögen	0,00	0,00	0,00	0,00	0,00
784	30	+ Auszahlungen für den Erwerb von Finanzanlagen	0,00	0,00	0,00	0,00	0,00
785	31	+ Auszahlungen für Baumaßnahmen	0,00	0,00	0,00	0,00	0,00
786	32	+ Ausz. für die Gewährung von Ausleihungen (für Investitionen und Investitionsförderungsmaßn. Dritter)	0,00	0,00	0,00	0,00	0,00
787, 789	33	+ sonstige Investitionsauszahlungen	0,00	0,00	0,00	0,00	0,00
	34	= <b>Summe der investiven Auszahlungen (= Zeilen 27 bis 33)</b>	<b>0,00</b>	<b>0,00</b>	<b>0,00</b>	<b>0,00</b>	<b>0,00</b>
	35	= <b>Saldo der Investitionstätigkeit (= Zeilen 26 / 34)</b>	<b>0,00</b>	<b>0,00</b>	<b>0,00</b>	<b>0,00</b>	<b>0,00</b>
672	35a	+ Einzahlungen aus fremden Finanzmitteln	0,00	0,00	0,00	0,00	0,00
772	35b	- Auszahlungen aus fremden Finanzmitteln	0,00	0,00	0,00	0,00	0,00
	35c	= <b>Saldo aus fremden Finanzmitteln</b>	<b>0,00</b>	<b>0,00</b>	<b>0,00</b>	<b>0,00</b>	<b>0,00</b>
	36	= <b>Finanzmittelüberschuss /-fehlbetrag (= Zeilen 17, 35 und 35c)</b>	<b>24.807,27-</b>	<b>24.500,00-</b>	<b>27.512,97-</b>	<b>3.012,97-</b>	<b>0,00</b>

**Teilfinanzrechnung 2022**

Monate: 1 bis 13

Produkt - 218199 - Gemeinschaftsschulen

Ein- und Auszahlungsarten			Ergebnis des Vorjahres	Fortgeschriebe- ner Ansatz des Haus- haltsjahres <sup>2</sup>	Ist- Ergebnis des Haus- haltsjahres	Vergleich Ansatz / Ist (Spalte 5 / Spalte 6)	übertrage- ne Er- mächtigi- ngen <sup>3</sup>
			in EUR	in EUR	in EUR	in EUR	in EUR
1 <sup>4</sup>	2 <sup>5</sup>	3	4	5	6	7	8
<b>laufende Verwaltungstätigkeit</b>							
60	1	Steuern und ähnliche Abgaben	0,00	0,00	<b>0,00</b>	0,00	-
61	2	+ Zuwendungen und allgemeine Umlagen	0,00	0,00	<b>0,00</b>	0,00	-
62	3	+ sonstige Transfereinzahlungen	0,00	0,00	<b>0,00</b>	0,00	-
63	4	+ öffentlich-rechtliche Leistungsentgelte	0,00	0,00	<b>0,00</b>	0,00	-
641, 642, 646	5	+ privatrechtliche Leistungsentgelte	0,00	0,00	<b>0,00</b>	0,00	-
648	6	+ Kostenerstattungen und Kostenumlagen	0,00	0,00	<b>0,00</b>	0,00	-
65	7	+ sonstige Einzahlungen	0,00	0,00	<b>0,00</b>	0,00	-
66	8	+ Zinsen und sonstige Finanzeinzahlungen	0,00	0,00	<b>0,00</b>	0,00	-
	9	= <b>Einzahlungen aus laufender Verwaltungstätigkeit (= Zeilen 1 bis 8)</b>	<b>0,00</b>	<b>0,00</b>	<b>0,00</b>	<b>0,00</b>	<b>-</b>
70	10	Personalauszahlungen	0,00	0,00	<b>0,00</b>	0,00	0,00
71	11	+ Versorgungsauszahlungen	0,00	0,00	<b>0,00</b>	0,00	0,00
72	12	+ Auszahlungen für Sach- u. Dienstleistungen	0,00	0,00	<b>0,00</b>	0,00	0,00
75	13	+ Zinsen und sonstige Finanzauszahlungen	0,00	0,00	<b>0,00</b>	0,00	0,00
73	14	+ Transferauszahlungen	0,00	0,00	<b>0,00</b>	0,00	0,00
74	15	+ sonstige Auszahlungen	7.061,33	13.800,00	<b>14.054,77</b>	254,77	0,00
	16	= <b>Auszahlungen aus laufender Verwaltungstätigkeit (= Zeilen 10 bis 15)</b>	<b>7.061,33</b>	<b>13.800,00</b>	<b>14.054,77</b>	<b>254,77</b>	<b>0,00</b>
	17	= <b>Saldo aus laufender Verwaltungstätigkeit (= Zeilen 9 / 16)</b>	<b>7.061,33-</b>	<b>13.800,00-</b>	<b>14.054,77-</b>	<b>254,77-</b>	<b>0,00</b>
<b>Investitionstätigkeit</b>							
681	18	Einzahlungen aus Zuweisungen und Zuschüssen für Investitionen und Investitionsförderungsmaßnahmen	0,00	0,00	<b>0,00</b>	0,00	-
682	19	+ Einzahlungen aus der Veräußerung von Grundstücken und Gebäuden	0,00	0,00	<b>0,00</b>	0,00	-
683	20	+ Einzahlungen aus der Veräußerung von beweglichem Anlagevermögen	0,00	0,00	<b>0,00</b>	0,00	-
684	21	+ Einzahlungen aus der Veräußerung von Finanzanlagen	0,00	0,00	<b>0,00</b>	0,00	-
685	22	+ Einzahlungen aus der Abwicklung von Baumaßnahmen	0,00	0,00	<b>0,00</b>	0,00	-

**Teilfinanzrechnung 2022**

Monate: 1 bis 13

Produkt - 218199 - Gemeinschaftsschulen

Ein- und Auszahlungsarten			Ergebnis des Vorjahres	Fortgeschriebe- ner Ansatz des Haus- haltsjahres <sup>2</sup>	Ist- Ergebnis des Haus- haltsjahres	Vergleich Ansatz / Ist (Spalte 5 / Spalte 6)	übertrage- ne Er- mächtig- ungen <sup>3</sup>
			in EUR	in EUR	in EUR	in EUR	in EUR
1 <sup>4</sup>	2 <sup>5</sup>	3	4	5	6	7	8
686	23	+ Einzahlungen aus Rückflüssen (für Investitionen und Investitionsförderungsmaßnahmen Dritter)	0,00	0,00	0,00	0,00	-
688	24	+ Einzahlungen aus Beiträgen u. ä. Entgelten	0,00	0,00	0,00	0,00	-
689	25	+ sonstige Investitionseinzahlungen	0,00	0,00	0,00	0,00	-
	26	= <b>Summe der investiven Einzahlungen (= Zeilen 18 bis 25)</b>	<b>0,00</b>	<b>0,00</b>	<b>0,00</b>	<b>0,00</b>	<b>-</b>
781	27	Auszahlungen von Zuweisungen und Zuschüssen für Investitionen und Investitionsförderungsmaßnahmen	0,00	0,00	0,00	0,00	0,00
782	28	+ Auszahlungen für den Erwerb von Grundstücken und Gebäuden	0,00	0,00	0,00	0,00	0,00
783	29	+ Auszahlungen für den Erwerb von beweglichem Anlagevermögen	0,00	0,00	0,00	0,00	0,00
784	30	+ Auszahlungen für den Erwerb von Finanzanlagen	0,00	0,00	0,00	0,00	0,00
785	31	+ Auszahlungen für Baumaßnahmen	0,00	0,00	0,00	0,00	0,00
786	32	+ Ausz. für die Gewährung von Ausleihungen (für Investitionen und Investitionsförderungsmaßn. Dritter)	0,00	0,00	0,00	0,00	0,00
787, 789	33	+ sonstige Investitionsauszahlungen	0,00	0,00	0,00	0,00	0,00
	34	= <b>Summe der investiven Auszahlungen (= Zeilen 27 bis 33)</b>	<b>0,00</b>	<b>0,00</b>	<b>0,00</b>	<b>0,00</b>	<b>0,00</b>
	35	= <b>Saldo der Investitionstätigkeit (= Zeilen 26 / 34)</b>	<b>0,00</b>	<b>0,00</b>	<b>0,00</b>	<b>0,00</b>	<b>0,00</b>
672	35a	+ Einzahlungen aus fremden Finanzmitteln	0,00	0,00	0,00	0,00	0,00
772	35b	- Auszahlungen aus fremden Finanzmitteln	0,00	0,00	0,00	0,00	0,00
	35c	= <b>Saldo aus fremden Finanzmitteln</b>	<b>0,00</b>	<b>0,00</b>	<b>0,00</b>	<b>0,00</b>	<b>0,00</b>
	36	= <b>Finanzmittelüberschuss /-fehlbetrag (= Zeilen 17, 35 und 35c)</b>	<b>7.061,33-</b>	<b>13.800,00-</b>	<b>14.054,77-</b>	<b>254,77-</b>	<b>0,00</b>

**Teilfinanzrechnung 2022**

Monate: 1 bis 13

Produkt - 218200 - Grund- und Gemeinschaftsschule Lensahn

Ein- und Auszahlungsarten			Ergebnis des Vorjahres	Fortgeschriebe- ner Ansatz des Haus- haltsjahres <sup>2</sup>	Ist- Ergebnis des Haus- haltsjahres	Vergleich Ansatz / Ist (Spalte 5 / Spalte 6)	übertrage- ne Er- mächti- gungen <sup>3</sup>
			in EUR	in EUR	in EUR	in EUR	in EUR
1 <sup>4</sup>	2 <sup>5</sup>	3	4	5	6	7	8
<b>laufende Verwaltungstätigkeit</b>							
60	1	Steuern und ähnliche Abgaben	0,00	0,00	<b>0,00</b>	0,00	-
61	2	+ Zuwendungen und allgemeine Umlagen	0,00	0,00	<b>0,00</b>	0,00	-
62	3	+ sonstige Transfereinzahlungen	0,00	0,00	<b>0,00</b>	0,00	-
63	4	+ öffentlich-rechtliche Leistungsentgelte	0,00	0,00	<b>0,00</b>	0,00	-
641, 642, 646	5	+ privatrechtliche Leistungsentgelte	0,00	0,00	<b>0,00</b>	0,00	-
648	6	+ Kostenerstattungen und Kostenumlagen	0,00	0,00	<b>0,00</b>	0,00	-
65	7	+ sonstige Einzahlungen	0,00	0,00	<b>0,00</b>	0,00	-
66	8	+ Zinsen und sonstige Finanzeinzahlungen	0,00	0,00	<b>0,00</b>	0,00	-
	9	= <b>Einzahlungen aus laufender Verwaltungstätigkeit (= Zeilen 1 bis 8)</b>	<b>0,00</b>	<b>0,00</b>	<b>0,00</b>	<b>0,00</b>	<b>-</b>
70	10	Personalauszahlungen	0,00	0,00	<b>0,00</b>	0,00	0,00
71	11	+ Versorgungsauszahlungen	0,00	0,00	<b>0,00</b>	0,00	0,00
72	12	+ Auszahlungen für Sach- u. Dienstleistungen	0,00	0,00	<b>0,00</b>	0,00	0,00
75	13	+ Zinsen und sonstige Finanzauszahlungen	0,00	0,00	<b>0,00</b>	0,00	0,00
73	14	+ Transferauszahlungen	51.369,00	56.900,00	<b>56.894,00</b>	6,00-	0,00
74	15	+ sonstige Auszahlungen	0,00	0,00	<b>0,00</b>	0,00	0,00
	16	= <b>Auszahlungen aus laufender Verwaltungstätigkeit (= Zeilen 10 bis 15)</b>	<b>51.369,00</b>	<b>56.900,00</b>	<b>56.894,00</b>	<b>6,00-</b>	<b>0,00</b>
	17	= <b>Saldo aus laufender Verwaltungstätigkeit (= Zeilen 9 / 16)</b>	<b>51.369,00-</b>	<b>56.900,00-</b>	<b>56.894,00-</b>	<b>6,00</b>	<b>0,00</b>
<b>Investitionstätigkeit</b>							
681	18	Einzahlungen aus Zuweisungen und Zuschüssen für Investitionen und Investitionsförderungsmaßnahmen	0,00	0,00	<b>0,00</b>	0,00	-
682	19	+ Einzahlungen aus der Veräußerung von Grundstücken und Gebäuden	0,00	0,00	<b>0,00</b>	0,00	-
683	20	+ Einzahlungen aus der Veräußerung von beweglichem Anlagevermögen	0,00	0,00	<b>0,00</b>	0,00	-
684	21	+ Einzahlungen aus der Veräußerung von Finanzanlagen	0,00	0,00	<b>0,00</b>	0,00	-
685	22	+ Einzahlungen aus der Abwicklung von Baumaßnahmen	0,00	0,00	<b>0,00</b>	0,00	-

**Teilfinanzrechnung 2022**

Monate: 1 bis 13

Produkt - 218200 - Grund- und Gemeinschaftsschule Lensahn

Ein- und Auszahlungsarten			Ergebnis des Vorjahres	Fortgeschriebe- ner Ansatz des Haus- haltsjahres <sup>2</sup>	Ist- Ergebnis des Haus- haltsjahres	Vergleich Ansatz / Ist (Spalte 5 / Spalte 6)	übertrage- ne Er- mächtigen- gen <sup>3</sup>
			in EUR	in EUR	in EUR	in EUR	in EUR
1 <sup>4</sup>	2 <sup>5</sup>	3	4	5	6	7	8
686	23	+ Einzahlungen aus Rückflüssen (für Investitionen und Investitionsförderungsmaßnahmen Dritter)	0,00	0,00	0,00	0,00	-
688	24	+ Einzahlungen aus Beiträgen u. ä. Entgelten	0,00	0,00	0,00	0,00	-
689	25	+ sonstige Investitionseinzahlungen	0,00	0,00	0,00	0,00	-
	26	= <b>Summe der investiven Einzahlungen (= Zeilen 18 bis 25)</b>	<b>0,00</b>	<b>0,00</b>	<b>0,00</b>	<b>0,00</b>	<b>-</b>
781	27	Auszahlungen von Zuweisungen und Zuschüssen für Investitionen und Investitionsförderungsmaßnahmen	0,00	0,00	0,00	0,00	0,00
782	28	+ Auszahlungen für den Erwerb von Grundstücken und Gebäuden	0,00	0,00	0,00	0,00	0,00
783	29	+ Auszahlungen für den Erwerb von beweglichem Anlagevermögen	0,00	0,00	0,00	0,00	0,00
784	30	+ Auszahlungen für den Erwerb von Finanzanlagen	0,00	0,00	0,00	0,00	0,00
785	31	+ Auszahlungen für Baumaßnahmen	0,00	0,00	0,00	0,00	0,00
786	32	+ Ausz. für die Gewährung von Ausleihungen (für Investitionen und Investitionsförderungsmaßn. Dritter)	0,00	0,00	0,00	0,00	0,00
787, 789	33	+ sonstige Investitionsauszahlungen	0,00	0,00	0,00	0,00	0,00
	34	= <b>Summe der investiven Auszahlungen (= Zeilen 27 bis 33)</b>	<b>0,00</b>	<b>0,00</b>	<b>0,00</b>	<b>0,00</b>	<b>0,00</b>
	35	= <b>Saldo der Investitionstätigkeit (= Zeilen 26 / 34)</b>	<b>0,00</b>	<b>0,00</b>	<b>0,00</b>	<b>0,00</b>	<b>0,00</b>
672	35a	+ Einzahlungen aus fremden Finanzmitteln	0,00	0,00	0,00	0,00	0,00
772	35b	- Auszahlungen aus fremden Finanzmitteln	0,00	0,00	0,00	0,00	0,00
	35c	= <b>Saldo aus fremden Finanzmitteln</b>	<b>0,00</b>	<b>0,00</b>	<b>0,00</b>	<b>0,00</b>	<b>0,00</b>
	36	= <b>Finanzmittelüberschuss /-fehlbetrag (= Zeilen 17, 35 und 35c)</b>	<b>51.369,00-</b>	<b>56.900,00-</b>	<b>56.894,00-</b>	<b>6,00</b>	<b>0,00</b>



## Teilfinanzrechnung 2022

Monate: 1 bis 13

Produkt - 218300 - Ersatzschulen

Ein- und Auszahlungsarten			Ergebnis des Vorjahres	Fortgeschriebe- ner Ansatz des Haus- haltsjahres <sup>2</sup>	Ist- Ergebnis des Haus- haltsjahres	Vergleich Ansatz / Ist (Spalte 5 / Spalte 6)	übertrage- ne Er- mächtig- ungen <sup>3</sup>
			in EUR	in EUR	in EUR	in EUR	in EUR
1 <sup>4</sup>	2 <sup>5</sup>	3	4	5	6	7	8
<b>laufende Verwaltungstätigkeit</b>							
60	1	Steuern und ähnliche Abgaben	0,00	0,00	<b>0,00</b>	0,00	-
61	2	+ Zuwendungen und allgemeine Umlagen	0,00	0,00	<b>0,00</b>	0,00	-
62	3	+ sonstige Transfereinzahlungen	0,00	0,00	<b>0,00</b>	0,00	-
63	4	+ öffentlich-rechtliche Leistungsentgelte	0,00	0,00	<b>0,00</b>	0,00	-
641, 642, 646	5	+ privatrechtliche Leistungsentgelte	0,00	0,00	<b>0,00</b>	0,00	-
648	6	+ Kostenerstattungen und Kostenumlagen	0,00	0,00	<b>0,00</b>	0,00	-
65	7	+ sonstige Einzahlungen	0,00	0,00	<b>0,00</b>	0,00	-
66	8	+ Zinsen und sonstige Finanzeinzahlungen	0,00	0,00	<b>0,00</b>	0,00	-
	9	= <b>Einzahlungen aus laufender Verwaltungstätigkeit (= Zeilen 1 bis 8)</b>	<b>0,00</b>	<b>0,00</b>	<b>0,00</b>	<b>0,00</b>	<b>-</b>
70	10	Personalauszahlungen	0,00	0,00	<b>0,00</b>	0,00	0,00
71	11	+ Versorgungsauszahlungen	0,00	0,00	<b>0,00</b>	0,00	0,00
72	12	+ Auszahlungen für Sach- u. Dienstleistungen	0,00	0,00	<b>0,00</b>	0,00	0,00
75	13	+ Zinsen und sonstige Finanzauszahlungen	0,00	0,00	<b>0,00</b>	0,00	0,00
73	14	+ Transferauszahlungen	0,00	0,00	<b>0,00</b>	0,00	0,00
74	15	+ sonstige Auszahlungen	10.266,00	11.300,00	<b>8.286,00</b>	3.014,00-	0,00
	16	= <b>Auszahlungen aus laufender Verwaltungstätigkeit (= Zeilen 10 bis 15)</b>	<b>10.266,00</b>	<b>11.300,00</b>	<b>8.286,00</b>	<b>3.014,00-</b>	<b>0,00</b>
	17	= <b>Saldo aus laufender Verwaltungstätigkeit (= Zeilen 9 / 16)</b>	<b>10.266,00-</b>	<b>11.300,00-</b>	<b>8.286,00-</b>	<b>3.014,00</b>	<b>0,00</b>
<b>Investitionstätigkeit</b>							
681	18	Einzahlungen aus Zuweisungen und Zuschüssen für Investitionen und Investitionsförderungsmaßnahmen	0,00	0,00	<b>0,00</b>	0,00	-
682	19	+ Einzahlungen aus der Veräußerung von Grundstücken und Gebäuden	0,00	0,00	<b>0,00</b>	0,00	-
683	20	+ Einzahlungen aus der Veräußerung von beweglichem Anlagevermögen	0,00	0,00	<b>0,00</b>	0,00	-
684	21	+ Einzahlungen aus der Veräußerung von Finanzanlagen	0,00	0,00	<b>0,00</b>	0,00	-
685	22	+ Einzahlungen aus der Abwicklung von Baumaßnahmen	0,00	0,00	<b>0,00</b>	0,00	-

**Teilfinanzrechnung 2022**

Monate: 1 bis 13

Produkt - 218300 - Ersatzschulen

Ein- und Auszahlungsarten			Ergebnis des Vorjahres	Fortgeschriebe- ner Ansatz des Haus- haltsjahres <sup>2</sup>	Ist- Ergebnis des Haus- haltsjahres	Vergleich Ansatz / Ist (Spalte 5 / Spalte 6)	übertrage- ne Er- mächti- gungen <sup>3</sup>
			in EUR	in EUR	in EUR	in EUR	in EUR
1 <sup>4</sup>	2 <sup>5</sup>	3	4	5	6	7	8
686	23	+ Einzahlungen aus Rückflüssen (für Investitionen und Investitionsförderungsmaßnahmen Dritter)	0,00	0,00	0,00	0,00	-
688	24	+ Einzahlungen aus Beiträgen u. ä. Entgelten	0,00	0,00	0,00	0,00	-
689	25	+ sonstige Investitionseinzahlungen	0,00	0,00	0,00	0,00	-
	26	= <b>Summe der investiven Einzahlungen (= Zeilen 18 bis 25)</b>	<b>0,00</b>	<b>0,00</b>	<b>0,00</b>	<b>0,00</b>	<b>-</b>
781	27	Auszahlungen von Zuweisungen und Zuschüssen für Investitionen und Investitionsförderungsmaßnahmen	0,00	0,00	0,00	0,00	0,00
782	28	+ Auszahlungen für den Erwerb von Grundstücken und Gebäuden	0,00	0,00	0,00	0,00	0,00
783	29	+ Auszahlungen für den Erwerb von beweglichem Anlagevermögen	0,00	0,00	0,00	0,00	0,00
784	30	+ Auszahlungen für den Erwerb von Finanzanlagen	0,00	0,00	0,00	0,00	0,00
785	31	+ Auszahlungen für Baumaßnahmen	0,00	0,00	0,00	0,00	0,00
786	32	+ Ausz. für die Gewährung von Ausleihungen (für Investitionen und Investitionsförderungsmaßn. Dritter)	0,00	0,00	0,00	0,00	0,00
787, 789	33	+ sonstige Investitionsauszahlungen	0,00	0,00	0,00	0,00	0,00
	34	= <b>Summe der investiven Auszahlungen (= Zeilen 27 bis 33)</b>	<b>0,00</b>	<b>0,00</b>	<b>0,00</b>	<b>0,00</b>	<b>0,00</b>
	35	= <b>Saldo der Investitionstätigkeit (= Zeilen 26 / 34)</b>	<b>0,00</b>	<b>0,00</b>	<b>0,00</b>	<b>0,00</b>	<b>0,00</b>
672	35a	+ Einzahlungen aus fremden Finanzmitteln	0,00	0,00	0,00	0,00	0,00
772	35b	- Auszahlungen aus fremden Finanzmitteln	0,00	0,00	0,00	0,00	0,00
	35c	= <b>Saldo aus fremden Finanzmitteln</b>	<b>0,00</b>	<b>0,00</b>	<b>0,00</b>	<b>0,00</b>	<b>0,00</b>
	36	= <b>Finanzmittelüberschuss /-fehlbetrag (= Zeilen 17, 35 und 35c)</b>	<b>10.266,00-</b>	<b>11.300,00-</b>	<b>8.286,00-</b>	<b>3.014,00</b>	<b>0,00</b>

**Teilfinanzrechnung 2022**

Monate: 1 bis 13

Produkt - 221000 - Sonderschulen

Ein- und Auszahlungsarten			Ergebnis des Vorjahres	Fortgeschriebe- ner Ansatz des Haus- haltsjahres <sup>2</sup>	Ist- Ergebnis des Haus- haltsjahres	Vergleich Ansatz / Ist (Spalte 5 / Spalte 6)	übertrage- ne Er- mächtigi- ngen <sup>3</sup>
			in EUR	in EUR	in EUR	in EUR	in EUR
1 <sup>4</sup>	2 <sup>5</sup>	3	4	5	6	7	8
<b>laufende Verwaltungstätigkeit</b>							
60	1	Steuern und ähnliche Abgaben	0,00	0,00	<b>0,00</b>	0,00	-
61	2	+ Zuwendungen und allgemeine Umlagen	0,00	0,00	<b>0,00</b>	0,00	-
62	3	+ sonstige Transfereinzahlungen	0,00	0,00	<b>0,00</b>	0,00	-
63	4	+ öffentlich-rechtliche Leistungsentgelte	0,00	0,00	<b>0,00</b>	0,00	-
641, 642, 646	5	+ privatrechtliche Leistungsentgelte	0,00	0,00	<b>0,00</b>	0,00	-
648	6	+ Kostenerstattungen und Kostenumlagen	0,00	0,00	<b>0,00</b>	0,00	-
65	7	+ sonstige Einzahlungen	0,00	0,00	<b>0,00</b>	0,00	-
66	8	+ Zinsen und sonstige Finanzeinzahlungen	0,00	0,00	<b>0,00</b>	0,00	-
	9	= <b>Einzahlungen aus laufender Verwaltungstätigkeit (= Zeilen 1 bis 8)</b>	<b>0,00</b>	<b>0,00</b>	<b>0,00</b>	<b>0,00</b>	<b>-</b>
70	10	Personalauszahlungen	0,00	0,00	<b>0,00</b>	0,00	0,00
71	11	+ Versorgungsauszahlungen	0,00	0,00	<b>0,00</b>	0,00	0,00
72	12	+ Auszahlungen für Sach- u. Dienstleistungen	0,00	0,00	<b>0,00</b>	0,00	0,00
75	13	+ Zinsen und sonstige Finanzauszahlungen	0,00	0,00	<b>0,00</b>	0,00	0,00
73	14	+ Transferauszahlungen	0,00	0,00	<b>0,00</b>	0,00	0,00
74	15	+ sonstige Auszahlungen	0,00	3.400,00	<b>0,00</b>	3.400,00-	0,00
	16	= <b>Auszahlungen aus laufender Verwaltungstätigkeit (= Zeilen 10 bis 15)</b>	<b>0,00</b>	<b>3.400,00</b>	<b>0,00</b>	<b>3.400,00-</b>	<b>0,00</b>
	17	= <b>Saldo aus laufender Verwaltungstätigkeit (= Zeilen 9 / 16)</b>	<b>0,00</b>	<b>3.400,00-</b>	<b>0,00</b>	<b>3.400,00</b>	<b>0,00</b>
<b>Investitionstätigkeit</b>							
681	18	Einzahlungen aus Zuweisungen und Zuschüssen für Investitionen und Investitionsförderungsmaßnahmen	0,00	0,00	<b>0,00</b>	0,00	-
682	19	+ Einzahlungen aus der Veräußerung von Grundstücken und Gebäuden	0,00	0,00	<b>0,00</b>	0,00	-
683	20	+ Einzahlungen aus der Veräußerung von beweglichem Anlagevermögen	0,00	0,00	<b>0,00</b>	0,00	-
684	21	+ Einzahlungen aus der Veräußerung von Finanzanlagen	0,00	0,00	<b>0,00</b>	0,00	-
685	22	+ Einzahlungen aus der Abwicklung von Baumaßnahmen	0,00	0,00	<b>0,00</b>	0,00	-

**Teilfinanzrechnung 2022**

Monate: 1 bis 13

Produkt - 221000 - Sonderschulen

Ein- und Auszahlungsarten			Ergebnis des Vorjahres	Fortgeschriebe- ner Ansatz des Haus- haltsjahres <sup>2</sup>	Ist- Ergebnis des Haus- haltsjahres	Vergleich Ansatz / Ist (Spalte 5 / Spalte 6)	übertrage- ne Er- mächtigen- gen <sup>3</sup>
			in EUR	in EUR	in EUR	in EUR	in EUR
1 <sup>4</sup>	2 <sup>5</sup>	3	4	5	6	7	8
686	23	+ Einzahlungen aus Rückflüssen (für Investitionen und Investitionsförderungsmaßnahmen Dritter)	0,00	0,00	0,00	0,00	-
688	24	+ Einzahlungen aus Beiträgen u. ä. Entgelten	0,00	0,00	0,00	0,00	-
689	25	+ sonstige Investitionseinzahlungen	0,00	0,00	0,00	0,00	-
	26	= <b>Summe der investiven Einzahlungen (= Zeilen 18 bis 25)</b>	<b>0,00</b>	<b>0,00</b>	<b>0,00</b>	<b>0,00</b>	<b>-</b>
781	27	Auszahlungen von Zuweisungen und Zuschüssen für Investitionen und Investitionsförderungsmaßnahmen	0,00	0,00	0,00	0,00	0,00
782	28	+ Auszahlungen für den Erwerb von Grundstücken und Gebäuden	0,00	0,00	0,00	0,00	0,00
783	29	+ Auszahlungen für den Erwerb von beweglichem Anlagevermögen	0,00	0,00	0,00	0,00	0,00
784	30	+ Auszahlungen für den Erwerb von Finanzanlagen	0,00	0,00	0,00	0,00	0,00
785	31	+ Auszahlungen für Baumaßnahmen	0,00	0,00	0,00	0,00	0,00
786	32	+ Ausz. für die Gewährung von Ausleihungen (für Investitionen und Investitionsförderungsmaßn. Dritter)	0,00	0,00	0,00	0,00	0,00
787, 789	33	+ sonstige Investitionsauszahlungen	0,00	0,00	0,00	0,00	0,00
	34	= <b>Summe der investiven Auszahlungen (= Zeilen 27 bis 33)</b>	<b>0,00</b>	<b>0,00</b>	<b>0,00</b>	<b>0,00</b>	<b>0,00</b>
	35	= <b>Saldo der Investitionstätigkeit (= Zeilen 26 / 34)</b>	<b>0,00</b>	<b>0,00</b>	<b>0,00</b>	<b>0,00</b>	<b>0,00</b>
672	35a	+ Einzahlungen aus fremden Finanzmitteln	0,00	0,00	0,00	0,00	0,00
772	35b	- Auszahlungen aus fremden Finanzmitteln	0,00	0,00	0,00	0,00	0,00
	35c	= <b>Saldo aus fremden Finanzmitteln</b>	<b>0,00</b>	<b>0,00</b>	<b>0,00</b>	<b>0,00</b>	<b>0,00</b>
	36	= <b>Finanzmittelüberschuss /-fehlbetrag (= Zeilen 17, 35 und 35c)</b>	<b>0,00</b>	<b>3.400,00-</b>	<b>0,00</b>	<b>3.400,00</b>	<b>0,00</b>

**Teilfinanzrechnung 2022**

Monate: 1 bis 13

Produkt - 241000 - Schülerbeförderung

Ein- und Auszahlungsarten			Ergebnis des Vorjahres	Fortgeschriebe- ner Ansatz des Haus- haltsjahres <sup>2</sup>	Ist- Ergebnis des Haus- haltsjahres	Vergleich Ansatz / Ist (Spalte 5 / Spalte 6)	übertrage- ne Er- mächtigi- ngen <sup>3</sup>
			in EUR	in EUR	in EUR	in EUR	in EUR
1 <sup>4</sup>	2 <sup>5</sup>	3	4	5	6	7	8
<b>laufende Verwaltungstätigkeit</b>							
60	1	Steuern und ähnliche Abgaben	0,00	0,00	<b>0,00</b>	0,00	-
61	2	+ Zuwendungen und allgemeine Umlagen	0,00	0,00	<b>0,00</b>	0,00	-
62	3	+ sonstige Transfereinzahlungen	0,00	0,00	<b>0,00</b>	0,00	-
63	4	+ öffentlich-rechtliche Leistungsentgelte	0,00	0,00	<b>0,00</b>	0,00	-
641, 642, 646	5	+ privatrechtliche Leistungsentgelte	0,00	0,00	<b>0,00</b>	0,00	-
648	6	+ Kostenerstattungen und Kostenumlagen	0,00	0,00	<b>0,00</b>	0,00	-
65	7	+ sonstige Einzahlungen	0,00	0,00	<b>0,00</b>	0,00	-
66	8	+ Zinsen und sonstige Finanzeinzahlungen	0,00	0,00	<b>0,00</b>	0,00	-
	9	= <b>Einzahlungen aus laufender Verwaltungstätigkeit (= Zeilen 1 bis 8)</b>	<b>0,00</b>	<b>0,00</b>	<b>0,00</b>	<b>0,00</b>	<b>-</b>
70	10	Personalauszahlungen	0,00	0,00	<b>0,00</b>	0,00	0,00
71	11	+ Versorgungsauszahlungen	0,00	0,00	<b>0,00</b>	0,00	0,00
72	12	+ Auszahlungen für Sach- u. Dienstleistungen	0,00	0,00	<b>0,00</b>	0,00	0,00
75	13	+ Zinsen und sonstige Finanzauszahlungen	0,00	0,00	<b>0,00</b>	0,00	0,00
73	14	+ Transferauszahlungen	0,00	500,00	<b>92,63</b>	407,37-	0,00
74	15	+ sonstige Auszahlungen	0,00	0,00	<b>2.320,03</b>	2.320,03	0,00
	16	= <b>Auszahlungen aus laufender Verwaltungstätigkeit (= Zeilen 10 bis 15)</b>	<b>0,00</b>	<b>500,00</b>	<b>2.412,66</b>	<b>1.912,66</b>	<b>0,00</b>
	17	= <b>Saldo aus laufender Verwaltungstätigkeit (= Zeilen 9 / 16)</b>	<b>0,00</b>	<b>500,00-</b>	<b>2.412,66-</b>	<b>1.912,66-</b>	<b>0,00</b>
<b>Investitionstätigkeit</b>							
681	18	Einzahlungen aus Zuweisungen und Zuschüssen für Investitionen und Investitionsförderungsmaßnahmen	0,00	0,00	<b>0,00</b>	0,00	-
682	19	+ Einzahlungen aus der Veräußerung von Grundstücken und Gebäuden	0,00	0,00	<b>0,00</b>	0,00	-
683	20	+ Einzahlungen aus der Veräußerung von beweglichem Anlagevermögen	0,00	0,00	<b>0,00</b>	0,00	-
684	21	+ Einzahlungen aus der Veräußerung von Finanzanlagen	0,00	0,00	<b>0,00</b>	0,00	-
685	22	+ Einzahlungen aus der Abwicklung von Baumaßnahmen	0,00	0,00	<b>0,00</b>	0,00	-

**Teilfinanzrechnung 2022**

Monate: 1 bis 13

Produkt - 241000 - Schülerbeförderung

Ein- und Auszahlungsarten			Ergebnis des Vorjahres	Fortgeschriebe- ner Ansatz des Haus- haltsjahres <sup>2</sup>	Ist- Ergebnis des Haus- haltsjahres	Vergleich Ansatz / Ist (Spalte 5 / Spalte 6)	übertrage- ne Er- mächti- gungen <sup>3</sup>
			in EUR	in EUR	in EUR	in EUR	in EUR
1 <sup>4</sup>	2 <sup>5</sup>	3	4	5	6	7	8
686	23	+ Einzahlungen aus Rückflüssen (für Investitionen und Investitionsförderungsmaßnahmen Dritter)	0,00	0,00	0,00	0,00	-
688	24	+ Einzahlungen aus Beiträgen u. ä. Entgelten	0,00	0,00	0,00	0,00	-
689	25	+ sonstige Investitionseinzahlungen	0,00	0,00	0,00	0,00	-
	26	= <b>Summe der investiven Einzahlungen (= Zeilen 18 bis 25)</b>	<b>0,00</b>	<b>0,00</b>	<b>0,00</b>	<b>0,00</b>	<b>-</b>
781	27	Auszahlungen von Zuweisungen und Zuschüssen für Investitionen und Investitionsförderungsmaßnahmen	0,00	0,00	0,00	0,00	0,00
782	28	+ Auszahlungen für den Erwerb von Grundstücken und Gebäuden	0,00	0,00	0,00	0,00	0,00
783	29	+ Auszahlungen für den Erwerb von beweglichem Anlagevermögen	0,00	0,00	0,00	0,00	0,00
784	30	+ Auszahlungen für den Erwerb von Finanzanlagen	0,00	0,00	0,00	0,00	0,00
785	31	+ Auszahlungen für Baumaßnahmen	0,00	0,00	0,00	0,00	0,00
786	32	+ Ausz. für die Gewährung von Ausleihungen (für Investitionen und Investitionsförderungsmaßn. Dritter)	0,00	0,00	0,00	0,00	0,00
787, 789	33	+ sonstige Investitionsauszahlungen	0,00	0,00	0,00	0,00	0,00
	34	= <b>Summe der investiven Auszahlungen (= Zeilen 27 bis 33)</b>	<b>0,00</b>	<b>0,00</b>	<b>0,00</b>	<b>0,00</b>	<b>0,00</b>
	35	= <b>Saldo der Investitionstätigkeit (= Zeilen 26 / 34)</b>	<b>0,00</b>	<b>0,00</b>	<b>0,00</b>	<b>0,00</b>	<b>0,00</b>
672	35a	+ Einzahlungen aus fremden Finanzmitteln	0,00	0,00	0,00	0,00	0,00
772	35b	- Auszahlungen aus fremden Finanzmitteln	0,00	0,00	0,00	0,00	0,00
	35c	= <b>Saldo aus fremden Finanzmitteln</b>	<b>0,00</b>	<b>0,00</b>	<b>0,00</b>	<b>0,00</b>	<b>0,00</b>
	36	= <b>Finanzmittelüberschuss /-fehlbetrag (= Zeilen 17, 35 und 35c)</b>	<b>0,00</b>	<b>500,00-</b>	<b>2.412,66-</b>	<b>1.912,66-</b>	<b>0,00</b>

**Teilfinanzrechnung 2022**

Monate: 1 bis 13

Produkt - 271000 - VHS Lensahn

Ein- und Auszahlungsarten			Ergebnis des Vorjahres	Fortgeschriebe- ner Ansatz des Haus- haltsjahres <sup>2</sup>	Ist- Ergebnis des Haus- haltsjahres	Vergleich Ansatz / Ist (Spalte 5 / Spalte 6)	übertrage- ne Er- mächtigi- ngen <sup>3</sup>
			in EUR	in EUR	in EUR	in EUR	in EUR
1 <sup>4</sup>	2 <sup>5</sup>	3	4	5	6	7	8
<b>laufende Verwaltungstätigkeit</b>							
60	1	Steuern und ähnliche Abgaben	0,00	0,00	<b>0,00</b>	0,00	-
61	2	+ Zuwendungen und allgemeine Umlagen	0,00	0,00	<b>0,00</b>	0,00	-
62	3	+ sonstige Transfereinzahlungen	0,00	0,00	<b>0,00</b>	0,00	-
63	4	+ öffentlich-rechtliche Leistungsentgelte	0,00	0,00	<b>0,00</b>	0,00	-
641, 642, 646	5	+ privatrechtliche Leistungsentgelte	0,00	0,00	<b>0,00</b>	0,00	-
648	6	+ Kostenerstattungen und Kostenumlagen	0,00	0,00	<b>0,00</b>	0,00	-
65	7	+ sonstige Einzahlungen	0,00	0,00	<b>0,00</b>	0,00	-
66	8	+ Zinsen und sonstige Finanzeinzahlungen	0,00	0,00	<b>0,00</b>	0,00	-
	9	= <b>Einzahlungen aus laufender Verwaltungstätigkeit (= Zeilen 1 bis 8)</b>	<b>0,00</b>	<b>0,00</b>	<b>0,00</b>	<b>0,00</b>	<b>-</b>
70	10	Personalauszahlungen	0,00	0,00	<b>0,00</b>	0,00	0,00
71	11	+ Versorgungsauszahlungen	0,00	0,00	<b>0,00</b>	0,00	0,00
72	12	+ Auszahlungen für Sach- u. Dienstleistungen	0,00	0,00	<b>0,00</b>	0,00	0,00
75	13	+ Zinsen und sonstige Finanzauszahlungen	0,00	0,00	<b>0,00</b>	0,00	0,00
73	14	+ Transferauszahlungen	255,65	400,00	<b>255,65</b>	144,35-	0,00
74	15	+ sonstige Auszahlungen	0,00	0,00	<b>0,00</b>	0,00	0,00
	16	= <b>Auszahlungen aus laufender Verwaltungstätigkeit (= Zeilen 10 bis 15)</b>	<b>255,65</b>	<b>400,00</b>	<b>255,65</b>	<b>144,35-</b>	<b>0,00</b>
	17	= <b>Saldo aus laufender Verwaltungstätigkeit (= Zeilen 9 / 16)</b>	<b>255,65-</b>	<b>400,00-</b>	<b>255,65-</b>	<b>144,35</b>	<b>0,00</b>
<b>Investitionstätigkeit</b>							
681	18	Einzahlungen aus Zuweisungen und Zuschüssen für Investitionen und Investitionsförderungsmaßnahmen	0,00	0,00	<b>0,00</b>	0,00	-
682	19	+ Einzahlungen aus der Veräußerung von Grundstücken und Gebäuden	0,00	0,00	<b>0,00</b>	0,00	-
683	20	+ Einzahlungen aus der Veräußerung von beweglichem Anlagevermögen	0,00	0,00	<b>0,00</b>	0,00	-
684	21	+ Einzahlungen aus der Veräußerung von Finanzanlagen	0,00	0,00	<b>0,00</b>	0,00	-
685	22	+ Einzahlungen aus der Abwicklung von Baumaßnahmen	0,00	0,00	<b>0,00</b>	0,00	-

**Teilfinanzrechnung 2022**

Monate: 1 bis 13

Produkt - 271000 - VHS Lensahn

Ein- und Auszahlungsarten			Ergebnis des Vorjahres	Fortgeschriebe- ner Ansatz des Haus- haltsjahres <sup>2</sup>	Ist- Ergebnis des Haus- haltsjahres	Vergleich Ansatz / Ist (Spalte 5 / Spalte 6)	übertrage- ne Er- mächtig- ungen <sup>3</sup>
			in EUR	in EUR	in EUR	in EUR	in EUR
1 <sup>4</sup>	2 <sup>5</sup>	3	4	5	6	7	8
686	23	+ Einzahlungen aus Rückflüssen (für Investitionen und Investitionsförderungsmaßnahmen Dritter)	0,00	0,00	0,00	0,00	-
688	24	+ Einzahlungen aus Beiträgen u. ä. Entgelten	0,00	0,00	0,00	0,00	-
689	25	+ sonstige Investitionseinzahlungen	0,00	0,00	0,00	0,00	-
	26	= <b>Summe der investiven Einzahlungen (= Zeilen 18 bis 25)</b>	<b>0,00</b>	<b>0,00</b>	<b>0,00</b>	<b>0,00</b>	<b>-</b>
781	27	Auszahlungen von Zuweisungen und Zuschüssen für Investitionen und Investitionsförderungsmaßnahmen	0,00	0,00	0,00	0,00	0,00
782	28	+ Auszahlungen für den Erwerb von Grundstücken und Gebäuden	0,00	0,00	0,00	0,00	0,00
783	29	+ Auszahlungen für den Erwerb von beweglichem Anlagevermögen	0,00	0,00	0,00	0,00	0,00
784	30	+ Auszahlungen für den Erwerb von Finanzanlagen	0,00	0,00	0,00	0,00	0,00
785	31	+ Auszahlungen für Baumaßnahmen	0,00	0,00	0,00	0,00	0,00
786	32	+ Ausz. für die Gewährung von Ausleihungen (für Investitionen und Investitionsförderungsmaßn. Dritter)	0,00	0,00	0,00	0,00	0,00
787, 789	33	+ sonstige Investitionsauszahlungen	0,00	0,00	0,00	0,00	0,00
	34	= <b>Summe der investiven Auszahlungen (= Zeilen 27 bis 33)</b>	<b>0,00</b>	<b>0,00</b>	<b>0,00</b>	<b>0,00</b>	<b>0,00</b>
	35	= <b>Saldo der Investitionstätigkeit (= Zeilen 26 / 34)</b>	<b>0,00</b>	<b>0,00</b>	<b>0,00</b>	<b>0,00</b>	<b>0,00</b>
672	35a	+ Einzahlungen aus fremden Finanzmitteln	0,00	0,00	0,00	0,00	0,00
772	35b	- Auszahlungen aus fremden Finanzmitteln	0,00	0,00	0,00	0,00	0,00
	35c	= <b>Saldo aus fremden Finanzmitteln</b>	<b>0,00</b>	<b>0,00</b>	<b>0,00</b>	<b>0,00</b>	<b>0,00</b>
	36	= <b>Finanzmittelüberschuss /-fehlbetrag (= Zeilen 17, 35 und 35c)</b>	<b>255,65-</b>	<b>400,00-</b>	<b>255,65-</b>	<b>144,35</b>	<b>0,00</b>



**Teilfinanzrechnung 2022**

Monate: 1 bis 13

Produkt - 272001 - Fahrbücherei

Ein- und Auszahlungsarten			Ergebnis des Vorjahres	Fortgeschriebe- ner Ansatz des Haus- haltsjahres <sup>2</sup>	Ist- Ergebnis des Haus- haltsjahres	Vergleich Ansatz / Ist (Spalte 5 / Spalte 6)	übertrage- ne Er- mächtigi- ngen <sup>3</sup>
			in EUR	in EUR	in EUR	in EUR	in EUR
1 <sup>4</sup>	2 <sup>5</sup>	3	4	5	6	7	8
<b>laufende Verwaltungstätigkeit</b>							
60	1	Steuern und ähnliche Abgaben	0,00	0,00	<b>0,00</b>	0,00	-
61	2	+ Zuwendungen und allgemeine Umlagen	0,00	0,00	<b>0,00</b>	0,00	-
62	3	+ sonstige Transfereinzahlungen	0,00	0,00	<b>0,00</b>	0,00	-
63	4	+ öffentlich-rechtliche Leistungsentgelte	0,00	0,00	<b>0,00</b>	0,00	-
641, 642, 646	5	+ privatrechtliche Leistungsentgelte	0,00	0,00	<b>0,00</b>	0,00	-
648	6	+ Kostenerstattungen und Kostenumlagen	0,00	0,00	<b>0,00</b>	0,00	-
65	7	+ sonstige Einzahlungen	0,00	0,00	<b>0,00</b>	0,00	-
66	8	+ Zinsen und sonstige Finanzeinzahlungen	0,00	0,00	<b>0,00</b>	0,00	-
	9	= <b>Einzahlungen aus laufender Verwaltungstätigkeit (= Zeilen 1 bis 8)</b>	<b>0,00</b>	<b>0,00</b>	<b>0,00</b>	<b>0,00</b>	<b>-</b>
70	10	Personalauszahlungen	0,00	0,00	<b>0,00</b>	0,00	0,00
71	11	+ Versorgungsauszahlungen	0,00	0,00	<b>0,00</b>	0,00	0,00
72	12	+ Auszahlungen für Sach- u. Dienstleistungen	0,00	0,00	<b>0,00</b>	0,00	0,00
75	13	+ Zinsen und sonstige Finanzauszahlungen	0,00	0,00	<b>0,00</b>	0,00	0,00
73	14	+ Transferauszahlungen	674,77	700,00	<b>803,29</b>	103,29	0,00
74	15	+ sonstige Auszahlungen	0,00	0,00	<b>0,00</b>	0,00	0,00
	16	= <b>Auszahlungen aus laufender Verwaltungstätigkeit (= Zeilen 10 bis 15)</b>	<b>674,77</b>	<b>700,00</b>	<b>803,29</b>	<b>103,29</b>	<b>0,00</b>
	17	= <b>Saldo aus laufender Verwaltungstätigkeit (= Zeilen 9 / 16)</b>	<b>674,77-</b>	<b>700,00-</b>	<b>803,29-</b>	<b>103,29-</b>	<b>0,00</b>
<b>Investitionstätigkeit</b>							
681	18	Einzahlungen aus Zuweisungen und Zuschüssen für Investitionen und Investitionsförderungsmaßnahmen	0,00	0,00	<b>0,00</b>	0,00	-
682	19	+ Einzahlungen aus der Veräußerung von Grundstücken und Gebäuden	0,00	0,00	<b>0,00</b>	0,00	-
683	20	+ Einzahlungen aus der Veräußerung von beweglichem Anlagevermögen	0,00	0,00	<b>0,00</b>	0,00	-
684	21	+ Einzahlungen aus der Veräußerung von Finanzanlagen	0,00	0,00	<b>0,00</b>	0,00	-
685	22	+ Einzahlungen aus der Abwicklung von Baumaßnahmen	0,00	0,00	<b>0,00</b>	0,00	-

**Teilfinanzrechnung 2022**

Monate: 1 bis 13

Produkt - 272001 - Fahrbücherei

Ein- und Auszahlungsarten			Ergebnis des Vorjahres	Fortgeschriebe- ner Ansatz des Haus- haltsjahres <sup>2</sup>	Ist- Ergebnis des Haus- haltsjahres	Vergleich Ansatz / Ist (Spalte 5 / Spalte 6)	übertrage- ne Er- mächtig- ungen <sup>3</sup>
			in EUR	in EUR	in EUR	in EUR	in EUR
1 <sup>4</sup>	2 <sup>5</sup>	3	4	5	6	7	8
686	23	+ Einzahlungen aus Rückflüssen (für Investitionen und Investitionsförderungsmaßnahmen Dritter)	0,00	0,00	0,00	0,00	-
688	24	+ Einzahlungen aus Beiträgen u. ä. Entgelten	0,00	0,00	0,00	0,00	-
689	25	+ sonstige Investitionseinzahlungen	0,00	0,00	0,00	0,00	-
	26	= <b>Summe der investiven Einzahlungen (= Zeilen 18 bis 25)</b>	<b>0,00</b>	<b>0,00</b>	<b>0,00</b>	<b>0,00</b>	<b>-</b>
781	27	Auszahlungen von Zuweisungen und Zuschüssen für Investitionen und Investitionsförderungsmaßnahmen	0,00	0,00	0,00	0,00	0,00
782	28	+ Auszahlungen für den Erwerb von Grundstücken und Gebäuden	0,00	0,00	0,00	0,00	0,00
783	29	+ Auszahlungen für den Erwerb von beweglichem Anlagevermögen	0,00	0,00	0,00	0,00	0,00
784	30	+ Auszahlungen für den Erwerb von Finanzanlagen	0,00	0,00	0,00	0,00	0,00
785	31	+ Auszahlungen für Baumaßnahmen	0,00	0,00	0,00	0,00	0,00
786	32	+ Ausz. für die Gewährung von Ausleihungen (für Investitionen und Investitionsförderungsmaßn. Dritter)	0,00	0,00	0,00	0,00	0,00
787, 789	33	+ sonstige Investitionsauszahlungen	0,00	0,00	0,00	0,00	0,00
	34	= <b>Summe der investiven Auszahlungen (= Zeilen 27 bis 33)</b>	<b>0,00</b>	<b>0,00</b>	<b>0,00</b>	<b>0,00</b>	<b>0,00</b>
	35	= <b>Saldo der Investitionstätigkeit (= Zeilen 26 / 34)</b>	<b>0,00</b>	<b>0,00</b>	<b>0,00</b>	<b>0,00</b>	<b>0,00</b>
672	35a	+ Einzahlungen aus fremden Finanzmitteln	0,00	0,00	0,00	0,00	0,00
772	35b	- Auszahlungen aus fremden Finanzmitteln	0,00	0,00	0,00	0,00	0,00
	35c	= <b>Saldo aus fremden Finanzmitteln</b>	<b>0,00</b>	<b>0,00</b>	<b>0,00</b>	<b>0,00</b>	<b>0,00</b>
	36	= <b>Finanzmittelüberschuss /-fehlbetrag (= Zeilen 17, 35 und 35c)</b>	<b>674,77-</b>	<b>700,00-</b>	<b>803,29-</b>	<b>103,29-</b>	<b>0,00</b>

**Teilfinanzrechnung 2022**

Monate: 1 bis 13

Produkt - 281000 - Heimat- und sonstige Kulturpflege

Ein- und Auszahlungsarten			Ergebnis des Vorjahres	Fortgeschriebe- ner Ansatz des Haus- haltsjahres <sup>2</sup>	Ist- Ergebnis des Haus- haltsjahres	Vergleich Ansatz / Ist (Spalte 5 / Spalte 6)	übertrage- ne Er- mächti- gungen <sup>3</sup>
			in EUR	in EUR	in EUR	in EUR	in EUR
1 <sup>4</sup>	2 <sup>5</sup>	3	4	5	6	7	8
<b>laufende Verwaltungstätigkeit</b>							
60	1	Steuern und ähnliche Abgaben	0,00	0,00	<b>0,00</b>	0,00	-
61	2	+ Zuwendungen und allgemeine Umlagen	0,00	0,00	<b>0,00</b>	0,00	-
62	3	+ sonstige Transfereinzahlungen	0,00	0,00	<b>0,00</b>	0,00	-
63	4	+ öffentlich-rechtliche Leistungsentgelte	0,00	0,00	<b>0,00</b>	0,00	-
641, 642, 646	5	+ privatrechtliche Leistungsentgelte	175,00	0,00	<b>190,00</b>	190,00	-
648	6	+ Kostenerstattungen und Kostenumlagen	0,00	0,00	<b>0,00</b>	0,00	-
65	7	+ sonstige Einzahlungen	0,00	0,00	<b>0,00</b>	0,00	-
66	8	+ Zinsen und sonstige Finanzeinzahlungen	0,00	0,00	<b>0,00</b>	0,00	-
	9	<b>= Einzahlungen aus laufender Verwaltungstätigkeit (= Zeilen 1 bis 8)</b>	<b>175,00</b>	<b>0,00</b>	<b>190,00</b>	<b>190,00</b>	<b>-</b>
70	10	Personalauszahlungen	0,00	0,00	<b>0,00</b>	0,00	0,00
71	11	+ Versorgungsauszahlungen	0,00	0,00	<b>0,00</b>	0,00	0,00
72	12	+ Auszahlungen für Sach- u. Dienstleistungen	0,00	0,00	<b>0,00</b>	0,00	0,00
75	13	+ Zinsen und sonstige Finanzauszahlungen	0,00	0,00	<b>0,00</b>	0,00	0,00
73	14	+ Transferauszahlungen	100,00	600,00	<b>400,00</b>	200,00-	0,00
74	15	+ sonstige Auszahlungen	0,00	0,00	<b>0,00</b>	0,00	0,00
	16	<b>= Auszahlungen aus laufender Verwaltungstätigkeit (= Zeilen 10 bis 15)</b>	<b>100,00</b>	<b>600,00</b>	<b>400,00</b>	<b>200,00-</b>	<b>0,00</b>
	17	<b>= Saldo aus laufender Verwaltungstätigkeit (= Zeilen 9 / 16)</b>	<b>75,00</b>	<b>600,00-</b>	<b>210,00-</b>	<b>390,00</b>	<b>0,00</b>
<b>Investitionstätigkeit</b>							
681	18	Einzahlungen aus Zuweisungen und Zuschüssen für Investitionen und Investitionsförderungsmaßnahmen	0,00	0,00	<b>0,00</b>	0,00	-
682	19	+ Einzahlungen aus der Veräußerung von Grundstücken und Gebäuden	0,00	0,00	<b>0,00</b>	0,00	-
683	20	+ Einzahlungen aus der Veräußerung von beweglichem Anlagevermögen	0,00	0,00	<b>0,00</b>	0,00	-
684	21	+ Einzahlungen aus der Veräußerung von Finanzanlagen	0,00	0,00	<b>0,00</b>	0,00	-
685	22	+ Einzahlungen aus der Abwicklung von Baumaßnahmen	0,00	0,00	<b>0,00</b>	0,00	-

**Teilfinanzrechnung 2022**

Monate: 1 bis 13

Produkt - 281000 - Heimat- und sonstige Kulturpflege

Ein- und Auszahlungsarten			Ergebnis des Vorjahres	Fortgeschriebe- ner Ansatz des Haus- haltsjahres <sup>2</sup>	Ist- Ergebnis des Haus- haltsjahres	Vergleich Ansatz / Ist (Spalte 5 / Spalte 6)	übertrage- ne Er- mächtig- ungen <sup>3</sup>
			in EUR	in EUR	in EUR	in EUR	in EUR
1 <sup>4</sup>	2 <sup>5</sup>	3	4	5	6	7	8
686	23	+ Einzahlungen aus Rückflüssen (für Investitionen und Investitionsförderungsmaßnahmen Dritter)	0,00	0,00	0,00	0,00	-
688	24	+ Einzahlungen aus Beiträgen u. ä. Entgelten	0,00	0,00	0,00	0,00	-
689	25	+ sonstige Investitionseinzahlungen	0,00	0,00	0,00	0,00	-
	26	= <b>Summe der investiven Einzahlungen (= Zeilen 18 bis 25)</b>	<b>0,00</b>	<b>0,00</b>	<b>0,00</b>	<b>0,00</b>	<b>-</b>
781	27	Auszahlungen von Zuweisungen und Zuschüssen für Investitionen und Investitionsförderungsmaßnahmen	0,00	0,00	0,00	0,00	0,00
782	28	+ Auszahlungen für den Erwerb von Grundstücken und Gebäuden	0,00	0,00	0,00	0,00	0,00
783	29	+ Auszahlungen für den Erwerb von beweglichem Anlagevermögen	0,00	0,00	0,00	0,00	0,00
784	30	+ Auszahlungen für den Erwerb von Finanzanlagen	0,00	0,00	0,00	0,00	0,00
785	31	+ Auszahlungen für Baumaßnahmen	0,00	0,00	0,00	0,00	0,00
786	32	+ Ausz. für die Gewährung von Ausleihungen (für Investitionen und Investitionsförderungsmaßn. Dritter)	0,00	0,00	0,00	0,00	0,00
787, 789	33	+ sonstige Investitionsauszahlungen	0,00	0,00	0,00	0,00	0,00
	34	= <b>Summe der investiven Auszahlungen (= Zeilen 27 bis 33)</b>	<b>0,00</b>	<b>0,00</b>	<b>0,00</b>	<b>0,00</b>	<b>0,00</b>
	35	= <b>Saldo der Investitionstätigkeit (= Zeilen 26 / 34)</b>	<b>0,00</b>	<b>0,00</b>	<b>0,00</b>	<b>0,00</b>	<b>0,00</b>
672	35a	+ Einzahlungen aus fremden Finanzmitteln	0,00	0,00	0,00	0,00	0,00
772	35b	- Auszahlungen aus fremden Finanzmitteln	0,00	0,00	0,00	0,00	0,00
	35c	= <b>Saldo aus fremden Finanzmitteln</b>	<b>0,00</b>	<b>0,00</b>	<b>0,00</b>	<b>0,00</b>	<b>0,00</b>
	36	= <b>Finanzmittelüberschuss /-fehlbetrag (= Zeilen 17, 35 und 35c)</b>	<b>75,00</b>	<b>600,00-</b>	<b>210,00-</b>	<b>390,00</b>	<b>0,00</b>

**Teilfinanzrechnung 2022**

Monate: 1 bis 13

Produkt - 312000 - Grundsicherung nach SGB II

Ein- und Auszahlungsarten			Ergebnis des Vorjahres	Fortgeschriebe- ner Ansatz des Haus- haltsjahres <sup>2</sup>	Ist- Ergebnis des Haus- haltsjahres	Vergleich Ansatz / Ist (Spalte 5 / Spalte 6)	übertrage- ne Er- mächtigi- ngen <sup>3</sup>
			in EUR	in EUR	in EUR	in EUR	in EUR
1 <sup>4</sup>	2 <sup>5</sup>	3	4	5	6	7	8
<b>laufende Verwaltungstätigkeit</b>							
60	1	Steuern und ähnliche Abgaben	0,00	0,00	<b>0,00</b>	0,00	-
61	2	+ Zuwendungen und allgemeine Umlagen	0,00	0,00	<b>0,00</b>	0,00	-
62	3	+ sonstige Transfereinzahlungen	0,00	0,00	<b>0,00</b>	0,00	-
63	4	+ öffentlich-rechtliche Leistungsentgelte	0,00	0,00	<b>0,00</b>	0,00	-
641, 642, 646	5	+ privatrechtliche Leistungsentgelte	0,00	0,00	<b>0,00</b>	0,00	-
648	6	+ Kostenerstattungen und Kostenumlagen	0,00	0,00	<b>0,00</b>	0,00	-
65	7	+ sonstige Einzahlungen	0,00	0,00	<b>0,00</b>	0,00	-
66	8	+ Zinsen und sonstige Finanzeinzahlungen	0,00	0,00	<b>0,00</b>	0,00	-
	9	= <b>Einzahlungen aus laufender Verwaltungstätigkeit (= Zeilen 1 bis 8)</b>	<b>0,00</b>	<b>0,00</b>	<b>0,00</b>	<b>0,00</b>	<b>-</b>
70	10	Personalauszahlungen	0,00	0,00	<b>0,00</b>	0,00	0,00
71	11	+ Versorgungsauszahlungen	0,00	0,00	<b>0,00</b>	0,00	0,00
72	12	+ Auszahlungen für Sach- u. Dienstleistungen	0,00	0,00	<b>0,00</b>	0,00	0,00
75	13	+ Zinsen und sonstige Finanzauszahlungen	0,00	0,00	<b>0,00</b>	0,00	0,00
73	14	+ Transferauszahlungen	0,00	0,00	<b>0,00</b>	0,00	0,00
74	15	+ sonstige Auszahlungen	0,00	0,00	<b>0,00</b>	0,00	0,00
	16	= <b>Auszahlungen aus laufender Verwaltungstätigkeit (= Zeilen 10 bis 15)</b>	<b>0,00</b>	<b>0,00</b>	<b>0,00</b>	<b>0,00</b>	<b>0,00</b>
	17	= <b>Saldo aus laufender Verwaltungstätigkeit (= Zeilen 9 / 16)</b>	<b>0,00</b>	<b>0,00</b>	<b>0,00</b>	<b>0,00</b>	<b>0,00</b>
<b>Investitionstätigkeit</b>							
681	18	Einzahlungen aus Zuweisungen und Zuschüssen für Investitionen und Investitionsförderungsmaßnahmen	0,00	0,00	<b>0,00</b>	0,00	-
682	19	+ Einzahlungen aus der Veräußerung von Grundstücken und Gebäuden	0,00	0,00	<b>0,00</b>	0,00	-
683	20	+ Einzahlungen aus der Veräußerung von beweglichem Anlagevermögen	0,00	0,00	<b>0,00</b>	0,00	-
684	21	+ Einzahlungen aus der Veräußerung von Finanzanlagen	0,00	0,00	<b>0,00</b>	0,00	-
685	22	+ Einzahlungen aus der Abwicklung von Baumaßnahmen	0,00	0,00	<b>0,00</b>	0,00	-

**Teilfinanzrechnung 2022**

Monate: 1 bis 13

Produkt - 312000 - Grundsicherung nach SGB II

Ein- und Auszahlungsarten			Ergebnis des Vorjahres	Fortgeschriebe- ner Ansatz des Haus- haltsjahres <sup>2</sup>	Ist- Ergebnis des Haus- haltsjahres	Vergleich Ansatz / Ist (Spalte 5 / Spalte 6)	übertrage- ne Er- mächtigi- ngen <sup>3</sup>
			in EUR	in EUR	in EUR	in EUR	in EUR
1 <sup>4</sup>	2 <sup>5</sup>	3	4	5	6	7	8
686	23	+ Einzahlungen aus Rückflüssen (für Investitionen und Investitionsförderungsmaßnahmen Dritter)	0,00	0,00	0,00	0,00	-
688	24	+ Einzahlungen aus Beiträgen u. ä. Entgelten	0,00	0,00	0,00	0,00	-
689	25	+ sonstige Investitionseinzahlungen	0,00	0,00	0,00	0,00	-
	26	= <b>Summe der investiven Einzahlungen (= Zeilen 18 bis 25)</b>	<b>0,00</b>	<b>0,00</b>	<b>0,00</b>	<b>0,00</b>	<b>-</b>
781	27	Auszahlungen von Zuweisungen und Zuschüssen für Investitionen und Investitionsförderungsmaßnahmen	0,00	0,00	0,00	0,00	0,00
782	28	+ Auszahlungen für den Erwerb von Grundstücken und Gebäuden	0,00	0,00	0,00	0,00	0,00
783	29	+ Auszahlungen für den Erwerb von beweglichem Anlagevermögen	0,00	0,00	0,00	0,00	0,00
784	30	+ Auszahlungen für den Erwerb von Finanzanlagen	0,00	0,00	0,00	0,00	0,00
785	31	+ Auszahlungen für Baumaßnahmen	0,00	0,00	0,00	0,00	0,00
786	32	+ Ausz. für die Gewährung von Ausleihungen (für Investitionen und Investitionsförderungsmaßn. Dritter)	0,00	0,00	0,00	0,00	0,00
787, 789	33	+ sonstige Investitionsauszahlungen	0,00	0,00	0,00	0,00	0,00
	34	= <b>Summe der investiven Auszahlungen (= Zeilen 27 bis 33)</b>	<b>0,00</b>	<b>0,00</b>	<b>0,00</b>	<b>0,00</b>	<b>0,00</b>
	35	= <b>Saldo der Investitionstätigkeit (= Zeilen 26 / 34)</b>	<b>0,00</b>	<b>0,00</b>	<b>0,00</b>	<b>0,00</b>	<b>0,00</b>
672	35a	+ Einzahlungen aus fremden Finanzmitteln	0,00	0,00	0,00	0,00	0,00
772	35b	- Auszahlungen aus fremden Finanzmitteln	0,00	0,00	0,00	0,00	0,00
	35c	= <b>Saldo aus fremden Finanzmitteln</b>	<b>0,00</b>	<b>0,00</b>	<b>0,00</b>	<b>0,00</b>	<b>0,00</b>
	36	= <b>Finanzmittelüberschuss /-fehlbetrag (= Zeilen 17, 35 und 35c)</b>	<b>0,00</b>	<b>0,00</b>	<b>0,00</b>	<b>0,00</b>	<b>0,00</b>

**Teilfinanzrechnung 2022**

Monate: 1 bis 13

Produkt - 331000 - Förderung der Wohlfahrtspflege

Ein- und Auszahlungsarten			Ergebnis des Vorjahres	Fortgeschriebe- ner Ansatz des Haus- haltsjahres <sup>2</sup>	Ist- Ergebnis des Haus- haltsjahres	Vergleich Ansatz / Ist (Spalte 5 / Spalte 6)	übertrage- ne Er- mächtigi- ngen <sup>3</sup>
			in EUR	in EUR	in EUR	in EUR	in EUR
1 <sup>4</sup>	2 <sup>5</sup>	3	4	5	6	7	8
<b>laufende Verwaltungstätigkeit</b>							
60	1	Steuern und ähnliche Abgaben	0,00	0,00	<b>0,00</b>	0,00	-
61	2	+ Zuwendungen und allgemeine Umlagen	0,00	0,00	<b>0,00</b>	0,00	-
62	3	+ sonstige Transfereinzahlungen	0,00	0,00	<b>0,00</b>	0,00	-
63	4	+ öffentlich-rechtliche Leistungsentgelte	0,00	0,00	<b>0,00</b>	0,00	-
641, 642, 646	5	+ privatrechtliche Leistungsentgelte	0,00	200,00	<b>0,00</b>	200,00-	-
648	6	+ Kostenerstattungen und Kostenumlagen	0,00	0,00	<b>0,00</b>	0,00	-
65	7	+ sonstige Einzahlungen	0,00	0,00	<b>0,00</b>	0,00	-
66	8	+ Zinsen und sonstige Finanzeinzahlungen	0,00	0,00	<b>0,00</b>	0,00	-
	9	= <b>Einzahlungen aus laufender Verwaltungstätigkeit (= Zeilen 1 bis 8)</b>	<b>0,00</b>	<b>200,00</b>	<b>0,00</b>	<b>200,00-</b>	<b>-</b>
70	10	Personalauszahlungen	0,00	0,00	<b>0,00</b>	0,00	0,00
71	11	+ Versorgungsauszahlungen	0,00	0,00	<b>0,00</b>	0,00	0,00
72	12	+ Auszahlungen für Sach- u. Dienstleistungen	0,00	4.000,00	<b>20,80</b>	3.979,20-	0,00
75	13	+ Zinsen und sonstige Finanzauszahlungen	0,00	0,00	<b>0,00</b>	0,00	0,00
73	14	+ Transferauszahlungen	25,56	100,00	<b>25,56</b>	74,44-	0,00
74	15	+ sonstige Auszahlungen	0,00	0,00	<b>0,00</b>	0,00	0,00
	16	= <b>Auszahlungen aus laufender Verwaltungstätigkeit (= Zeilen 10 bis 15)</b>	<b>25,56</b>	<b>4.100,00</b>	<b>46,36</b>	<b>4.053,64-</b>	<b>0,00</b>
	17	= <b>Saldo aus laufender Verwaltungstätigkeit (= Zeilen 9 / 16)</b>	<b>25,56-</b>	<b>3.900,00-</b>	<b>46,36-</b>	<b>3.853,64</b>	<b>0,00</b>
<b>Investitionstätigkeit</b>							
681	18	Einzahlungen aus Zuweisungen und Zuschüssen für Investitionen und Investitionsförderungsmaßnahmen	0,00	0,00	<b>0,00</b>	0,00	-
682	19	+ Einzahlungen aus der Veräußerung von Grundstücken und Gebäuden	0,00	0,00	<b>0,00</b>	0,00	-
683	20	+ Einzahlungen aus der Veräußerung von beweglichem Anlagevermögen	0,00	0,00	<b>0,00</b>	0,00	-
684	21	+ Einzahlungen aus der Veräußerung von Finanzanlagen	0,00	0,00	<b>0,00</b>	0,00	-
685	22	+ Einzahlungen aus der Abwicklung von Baumaßnahmen	0,00	0,00	<b>0,00</b>	0,00	-

**Teilfinanzrechnung 2022**

Monate: 1 bis 13

Produkt - 331000 - Förderung der Wohlfahrtspflege

Ein- und Auszahlungsarten			Ergebnis des Vorjahres	Fortgeschriebe- ner Ansatz des Haus- haltsjahres <sup>2</sup>	Ist- Ergebnis des Haus- haltsjahres	Vergleich Ansatz / Ist (Spalte 5 / Spalte 6)	übertrage- ne Er- mächtig- ungen <sup>3</sup>
			in EUR	in EUR	in EUR	in EUR	in EUR
1 <sup>4</sup>	2 <sup>5</sup>	3	4	5	6	7	8
686	23	+ Einzahlungen aus Rückflüssen (für Investitionen und Investitionsförderungsmaßnahmen Dritter)	0,00	0,00	<b>0,00</b>	0,00	-
688	24	+ Einzahlungen aus Beiträgen u. ä. Entgelten	0,00	0,00	<b>0,00</b>	0,00	-
689	25	+ sonstige Investitionseinzahlungen	0,00	0,00	<b>0,00</b>	0,00	-
	26	= <b>Summe der investiven Einzahlungen (= Zeilen 18 bis 25)</b>	<b>0,00</b>	<b>0,00</b>	<b>0,00</b>	<b>0,00</b>	<b>-</b>
781	27	Auszahlungen von Zuweisungen und Zuschüssen für Investitionen und Investitionsförderungsmaßnahmen	0,00	0,00	<b>0,00</b>	0,00	0,00
782	28	+ Auszahlungen für den Erwerb von Grundstücken und Gebäuden	0,00	0,00	<b>0,00</b>	0,00	0,00
783	29	+ Auszahlungen für den Erwerb von beweglichem Anlagevermögen	0,00	0,00	<b>0,00</b>	0,00	0,00
784	30	+ Auszahlungen für den Erwerb von Finanzanlagen	0,00	0,00	<b>0,00</b>	0,00	0,00
785	31	+ Auszahlungen für Baumaßnahmen	0,00	0,00	<b>0,00</b>	0,00	0,00
786	32	+ Ausz. für die Gewährung von Ausleihungen (für Investitionen und Investitionsförderungsmaßn. Dritter)	0,00	0,00	<b>0,00</b>	0,00	0,00
787, 789	33	+ sonstige Investitionsauszahlungen	0,00	0,00	<b>0,00</b>	0,00	0,00
	34	= <b>Summe der investiven Auszahlungen (= Zeilen 27 bis 33)</b>	<b>0,00</b>	<b>0,00</b>	<b>0,00</b>	<b>0,00</b>	<b>0,00</b>
	35	= <b>Saldo der Investitionstätigkeit (= Zeilen 26 / 34)</b>	<b>0,00</b>	<b>0,00</b>	<b>0,00</b>	<b>0,00</b>	<b>0,00</b>
672	35a	+ Einzahlungen aus fremden Finanzmitteln	0,00	0,00	<b>0,00</b>	0,00	0,00
772	35b	- Auszahlungen aus fremden Finanzmitteln	0,00	0,00	<b>0,00</b>	0,00	0,00
	35c	= <b>Saldo aus fremden Finanzmitteln</b>	<b>0,00</b>	<b>0,00</b>	<b>0,00</b>	<b>0,00</b>	<b>0,00</b>
	36	= <b>Finanzmittelüberschuss /-fehlbetrag (= Zeilen 17, 35 und 35c)</b>	<b>25,56-</b>	<b>3.900,00-</b>	<b>46,36-</b>	<b>3.853,64</b>	<b>0,00</b>



**Teilfinanzrechnung 2022**

Monate: 1 bis 13

Produkt - 361100 - Förderung Kindertageseinrichtungen

Ein- und Auszahlungsarten			Ergebnis des Vorjahres	Fortgeschriebe- ner Ansatz des Haus- haltsjahres <sup>2</sup>	Ist- Ergebnis des Haus- haltsjahres	Vergleich Ansatz / Ist (Spalte 5 / Spalte 6)	übertrage- ne Er- mächtigi- ngen <sup>3</sup>
			in EUR	in EUR	in EUR	in EUR	in EUR
1 <sup>4</sup>	2 <sup>5</sup>	3	4	5	6	7	8
<b>laufende Verwaltungstätigkeit</b>							
60	1	Steuern und ähnliche Abgaben	0,00	0,00	<b>0,00</b>	0,00	-
61	2	+ Zuwendungen und allgemeine Umlagen	0,00	0,00	<b>0,00</b>	0,00	-
62	3	+ sonstige Transfereinzahlungen	0,00	0,00	<b>0,00</b>	0,00	-
63	4	+ öffentlich-rechtliche Leistungsentgelte	0,00	0,00	<b>0,00</b>	0,00	-
641, 642, 646	5	+ privatrechtliche Leistungsentgelte	0,00	0,00	<b>0,00</b>	0,00	-
648	6	+ Kostenerstattungen und Kostenumlagen	0,00	0,00	<b>0,00</b>	0,00	-
65	7	+ sonstige Einzahlungen	0,00	0,00	<b>0,00</b>	0,00	-
66	8	+ Zinsen und sonstige Finanzeinzahlungen	0,00	0,00	<b>0,00</b>	0,00	-
	9	= <b>Einzahlungen aus laufender Verwaltungstätigkeit (= Zeilen 1 bis 8)</b>	<b>0,00</b>	<b>0,00</b>	<b>0,00</b>	<b>0,00</b>	<b>-</b>
70	10	Personalauszahlungen	0,00	0,00	<b>0,00</b>	0,00	0,00
71	11	+ Versorgungsauszahlungen	0,00	0,00	<b>0,00</b>	0,00	0,00
72	12	+ Auszahlungen für Sach- u. Dienstleistungen	0,00	0,00	<b>0,00</b>	0,00	0,00
75	13	+ Zinsen und sonstige Finanzauszahlungen	0,00	0,00	<b>0,00</b>	0,00	0,00
73	14	+ Transferauszahlungen	4.056,62	1.500,00	<b>825,00</b>	675,00-	0,00
74	15	+ sonstige Auszahlungen	59.985,70	76.673,90	<b>63.411,72</b>	13.262,18-	0,00
	16	= <b>Auszahlungen aus laufender Verwaltungstätigkeit (= Zeilen 10 bis 15)</b>	<b>64.042,32</b>	<b>78.173,90</b>	<b>64.236,72</b>	<b>13.937,18-</b>	<b>0,00</b>
	17	= <b>Saldo aus laufender Verwaltungstätigkeit (= Zeilen 9 / 16)</b>	<b>64.042,32-</b>	<b>78.173,90-</b>	<b>64.236,72-</b>	<b>13.937,18</b>	<b>0,00</b>
<b>Investitionstätigkeit</b>							
681	18	Einzahlungen aus Zuweisungen und Zuschüssen für Investitionen und Investitionsförderungsmaßnahmen	0,00	0,00	<b>0,00</b>	0,00	-
682	19	+ Einzahlungen aus der Veräußerung von Grundstücken und Gebäuden	0,00	0,00	<b>0,00</b>	0,00	-
683	20	+ Einzahlungen aus der Veräußerung von beweglichem Anlagevermögen	0,00	0,00	<b>0,00</b>	0,00	-
684	21	+ Einzahlungen aus der Veräußerung von Finanzanlagen	0,00	0,00	<b>0,00</b>	0,00	-
685	22	+ Einzahlungen aus der Abwicklung von Baumaßnahmen	0,00	0,00	<b>0,00</b>	0,00	-

**Teilfinanzrechnung 2022**

Monate: 1 bis 13

Produkt - 361100 - Förderung Kindertageseinrichtungen

Ein- und Auszahlungsarten			Ergebnis des Vorjahres	Fortgeschriebe- ner Ansatz des Haus- haltsjahres <sup>2</sup>	Ist- Ergebnis des Haus- haltsjahres	Vergleich Ansatz / Ist (Spalte 5 / Spalte 6)	übertrage- ne Er- mächtig- ungen <sup>3</sup>
			in EUR	in EUR	in EUR	in EUR	in EUR
1 <sup>4</sup>	2 <sup>5</sup>	3	4	5	6	7	8
686	23	+ Einzahlungen aus Rückflüssen (für Investitionen und Investitionsförderungsmaßnahmen Dritter)	0,00	0,00	0,00	0,00	-
688	24	+ Einzahlungen aus Beiträgen u. ä. Entgelten	0,00	0,00	0,00	0,00	-
689	25	+ sonstige Investitionseinzahlungen	0,00	0,00	0,00	0,00	-
	26	= <b>Summe der investiven Einzahlungen (= Zeilen 18 bis 25)</b>	<b>0,00</b>	<b>0,00</b>	<b>0,00</b>	<b>0,00</b>	<b>-</b>
781	27	Auszahlungen von Zuweisungen und Zuschüssen für Investitionen und Investitionsförderungsmaßnahmen	0,00	0,00	0,00	0,00	0,00
782	28	+ Auszahlungen für den Erwerb von Grundstücken und Gebäuden	0,00	0,00	0,00	0,00	0,00
783	29	+ Auszahlungen für den Erwerb von beweglichem Anlagevermögen	0,00	0,00	0,00	0,00	0,00
784	30	+ Auszahlungen für den Erwerb von Finanzanlagen	0,00	0,00	0,00	0,00	0,00
785	31	+ Auszahlungen für Baumaßnahmen	0,00	0,00	0,00	0,00	0,00
786	32	+ Ausz. für die Gewährung von Ausleihungen (für Investitionen und Investitionsförderungsmaßn. Dritter)	0,00	0,00	0,00	0,00	0,00
787, 789	33	+ sonstige Investitionsauszahlungen	0,00	0,00	0,00	0,00	0,00
	34	= <b>Summe der investiven Auszahlungen (= Zeilen 27 bis 33)</b>	<b>0,00</b>	<b>0,00</b>	<b>0,00</b>	<b>0,00</b>	<b>0,00</b>
	35	= <b>Saldo der Investitionstätigkeit (= Zeilen 26 / 34)</b>	<b>0,00</b>	<b>0,00</b>	<b>0,00</b>	<b>0,00</b>	<b>0,00</b>
672	35a	+ Einzahlungen aus fremden Finanzmitteln	0,00	0,00	0,00	0,00	0,00
772	35b	- Auszahlungen aus fremden Finanzmitteln	0,00	0,00	0,00	0,00	0,00
	35c	= <b>Saldo aus fremden Finanzmitteln</b>	<b>0,00</b>	<b>0,00</b>	<b>0,00</b>	<b>0,00</b>	<b>0,00</b>
	36	= <b>Finanzmittelüberschuss /-fehlbetrag (= Zeilen 17, 35 und 35c)</b>	<b>64.042,32-</b>	<b>78.173,90-</b>	<b>64.236,72-</b>	<b>13.937,18</b>	<b>0,00</b>

**Teilfinanzrechnung 2022**

Monate: 1 bis 13

Produkt - 362500 - Sonstige Jugendarbeit

Ein- und Auszahlungsarten			Ergebnis des Vorjahres	Fortgeschriebe- ner Ansatz des Haus- haltsjahres <sup>2</sup>	Ist- Ergebnis des Haus- haltsjahres	Vergleich Ansatz / Ist (Spalte 5 / Spalte 6)	übertrage- ne Er- mächtigi- ngen <sup>3</sup>
			in EUR	in EUR	in EUR	in EUR	in EUR
1 <sup>4</sup>	2 <sup>5</sup>	3	4	5	6	7	8
<b>laufende Verwaltungstätigkeit</b>							
60	1	Steuern und ähnliche Abgaben	0,00	0,00	<b>0,00</b>	0,00	-
61	2	+ Zuwendungen und allgemeine Umlagen	0,00	0,00	<b>0,00</b>	0,00	-
62	3	+ sonstige Transfereinzahlungen	0,00	0,00	<b>0,00</b>	0,00	-
63	4	+ öffentlich-rechtliche Leistungsentgelte	0,00	0,00	<b>0,00</b>	0,00	-
641, 642, 646	5	+ privatrechtliche Leistungsentgelte	0,00	400,00	<b>0,00</b>	400,00-	-
648	6	+ Kostenerstattungen und Kostenumlagen	0,00	0,00	<b>0,00</b>	0,00	-
65	7	+ sonstige Einzahlungen	0,00	0,00	<b>0,00</b>	0,00	-
66	8	+ Zinsen und sonstige Finanzeinzahlungen	0,00	0,00	<b>0,00</b>	0,00	-
	9	<b>= Einzahlungen aus laufender Verwaltungstätigkeit (= Zeilen 1 bis 8)</b>	<b>0,00</b>	<b>400,00</b>	<b>0,00</b>	<b>400,00-</b>	<b>-</b>
70	10	Personalauszahlungen	0,00	0,00	<b>0,00</b>	0,00	0,00
71	11	+ Versorgungsauszahlungen	0,00	0,00	<b>0,00</b>	0,00	0,00
72	12	+ Auszahlungen für Sach- u. Dienstleistungen	0,00	0,00	<b>0,00</b>	0,00	0,00
75	13	+ Zinsen und sonstige Finanzauszahlungen	0,00	0,00	<b>0,00</b>	0,00	0,00
73	14	+ Transferauszahlungen	513,90	2.000,00	<b>676,40</b>	1.323,60-	0,00
74	15	+ sonstige Auszahlungen	0,00	0,00	<b>0,00</b>	0,00	0,00
	16	<b>= Auszahlungen aus laufender Verwaltungstätigkeit (= Zeilen 10 bis 15)</b>	<b>513,90</b>	<b>2.000,00</b>	<b>676,40</b>	<b>1.323,60-</b>	<b>0,00</b>
	17	<b>= Saldo aus laufender Verwaltungstätigkeit (= Zeilen 9 / 16)</b>	<b>513,90-</b>	<b>1.600,00-</b>	<b>676,40-</b>	<b>923,60</b>	<b>0,00</b>
<b>Investitionstätigkeit</b>							
681	18	Einzahlungen aus Zuweisungen und Zuschüssen für Investitionen und Investitionsförderungsmaßnahmen	0,00	0,00	<b>0,00</b>	0,00	-
682	19	+ Einzahlungen aus der Veräußerung von Grundstücken und Gebäuden	0,00	0,00	<b>0,00</b>	0,00	-
683	20	+ Einzahlungen aus der Veräußerung von beweglichem Anlagevermögen	0,00	0,00	<b>0,00</b>	0,00	-
684	21	+ Einzahlungen aus der Veräußerung von Finanzanlagen	0,00	0,00	<b>0,00</b>	0,00	-
685	22	+ Einzahlungen aus der Abwicklung von Baumaßnahmen	0,00	0,00	<b>0,00</b>	0,00	-

**Teilfinanzrechnung 2022**

Monate: 1 bis 13

Produkt - 362500 - Sonstige Jugendarbeit

Ein- und Auszahlungsarten			Ergebnis des Vorjahres	Fortgeschriebe- ner Ansatz des Haus- haltsjahres <sup>2</sup>	Ist- Ergebnis des Haus- haltsjahres	Vergleich Ansatz / Ist (Spalte 5 / Spalte 6)	übertrage- ne Er- mächtig- ungen <sup>3</sup>
			in EUR	in EUR	in EUR	in EUR	in EUR
1 <sup>4</sup>	2 <sup>5</sup>	3	4	5	6	7	8
686	23	+ Einzahlungen aus Rückflüssen (für Investitionen und Investitionsförderungsmaßnahmen Dritter)	0,00	0,00	<b>0,00</b>	0,00	-
688	24	+ Einzahlungen aus Beiträgen u. ä. Entgelten	0,00	0,00	<b>0,00</b>	0,00	-
689	25	+ sonstige Investitionseinzahlungen	0,00	0,00	<b>0,00</b>	0,00	-
	26	= <b>Summe der investiven Einzahlungen (= Zeilen 18 bis 25)</b>	<b>0,00</b>	<b>0,00</b>	<b>0,00</b>	<b>0,00</b>	<b>-</b>
781	27	Auszahlungen von Zuweisungen und Zuschüssen für Investitionen und Investitionsförderungsmaßnahmen	0,00	0,00	<b>0,00</b>	0,00	0,00
782	28	+ Auszahlungen für den Erwerb von Grundstücken und Gebäuden	0,00	0,00	<b>0,00</b>	0,00	0,00
783	29	+ Auszahlungen für den Erwerb von beweglichem Anlagevermögen	0,00	0,00	<b>0,00</b>	0,00	0,00
784	30	+ Auszahlungen für den Erwerb von Finanzanlagen	0,00	0,00	<b>0,00</b>	0,00	0,00
785	31	+ Auszahlungen für Baumaßnahmen	0,00	0,00	<b>0,00</b>	0,00	0,00
786	32	+ Ausz. für die Gewährung von Ausleihungen (für Investitionen und Investitionsförderungsmaßn. Dritter)	0,00	0,00	<b>0,00</b>	0,00	0,00
787, 789	33	+ sonstige Investitionsauszahlungen	0,00	0,00	<b>0,00</b>	0,00	0,00
	34	= <b>Summe der investiven Auszahlungen (= Zeilen 27 bis 33)</b>	<b>0,00</b>	<b>0,00</b>	<b>0,00</b>	<b>0,00</b>	<b>0,00</b>
	35	= <b>Saldo der Investitionstätigkeit (= Zeilen 26 / 34)</b>	<b>0,00</b>	<b>0,00</b>	<b>0,00</b>	<b>0,00</b>	<b>0,00</b>
672	35a	+ Einzahlungen aus fremden Finanzmitteln	0,00	0,00	<b>0,00</b>	0,00	0,00
772	35b	- Auszahlungen aus fremden Finanzmitteln	0,00	0,00	<b>0,00</b>	0,00	0,00
	35c	= <b>Saldo aus fremden Finanzmitteln</b>	<b>0,00</b>	<b>0,00</b>	<b>0,00</b>	<b>0,00</b>	<b>0,00</b>
	36	= <b>Finanzmittelüberschuss /-fehlbetrag (= Zeilen 17, 35 und 35c)</b>	<b>513,90-</b>	<b>1.600,00-</b>	<b>676,40-</b>	<b>923,60</b>	<b>0,00</b>

**Teilfinanzrechnung 2022**

Monate: 1 bis 13

Produkt - 362501 - Flohmarkt für die Jugendarbeit

Ein- und Auszahlungsarten			Ergebnis des Vorjahres	Fortgeschriebe- ner Ansatz des Haus- haltsjahres <sup>2</sup>	Ist- Ergebnis des Haus- haltsjahres	Vergleich Ansatz / Ist (Spalte 5 / Spalte 6)	übertrage- ne Er- mächtig- ungen <sup>3</sup>
			in EUR	in EUR	in EUR	in EUR	in EUR
1 <sup>4</sup>	2 <sup>5</sup>	3	4	5	6	7	8
<b>laufende Verwaltungstätigkeit</b>							
60	1	Steuern und ähnliche Abgaben	0,00	0,00	<b>0,00</b>	0,00	-
61	2	+ Zuwendungen und allgemeine Umlagen	0,00	0,00	<b>0,00</b>	0,00	-
62	3	+ sonstige Transfereinzahlungen	0,00	0,00	<b>0,00</b>	0,00	-
63	4	+ öffentlich-rechtliche Leistungsentgelte	0,00	0,00	<b>0,00</b>	0,00	-
641, 642, 646	5	+ privatrechtliche Leistungsentgelte	0,00	0,00	<b>0,00</b>	0,00	-
648	6	+ Kostenerstattungen und Kostenumlagen	0,00	0,00	<b>0,00</b>	0,00	-
65	7	+ sonstige Einzahlungen	0,00	0,00	<b>0,00</b>	0,00	-
66	8	+ Zinsen und sonstige Finanzeinzahlungen	0,00	0,00	<b>0,00</b>	0,00	-
	9	= <b>Einzahlungen aus laufender Verwaltungstätigkeit (= Zeilen 1 bis 8)</b>	<b>0,00</b>	<b>0,00</b>	<b>0,00</b>	<b>0,00</b>	<b>-</b>
70	10	Personalauszahlungen	0,00	0,00	<b>0,00</b>	0,00	0,00
71	11	+ Versorgungsauszahlungen	0,00	0,00	<b>0,00</b>	0,00	0,00
72	12	+ Auszahlungen für Sach- u. Dienstleistungen	0,00	0,00	<b>0,00</b>	0,00	0,00
75	13	+ Zinsen und sonstige Finanzauszahlungen	0,00	0,00	<b>0,00</b>	0,00	0,00
73	14	+ Transferauszahlungen	0,00	0,00	<b>0,00</b>	0,00	0,00
74	15	+ sonstige Auszahlungen	0,00	0,00	<b>0,00</b>	0,00	0,00
	16	= <b>Auszahlungen aus laufender Verwaltungstätigkeit (= Zeilen 10 bis 15)</b>	<b>0,00</b>	<b>0,00</b>	<b>0,00</b>	<b>0,00</b>	<b>0,00</b>
	17	= <b>Saldo aus laufender Verwaltungstätigkeit (= Zeilen 9 / 16)</b>	<b>0,00</b>	<b>0,00</b>	<b>0,00</b>	<b>0,00</b>	<b>0,00</b>
<b>Investitionstätigkeit</b>							
681	18	Einzahlungen aus Zuweisungen und Zuschüssen für Investitionen und Investitionsförderungsmaßnahmen	0,00	0,00	<b>0,00</b>	0,00	-
682	19	+ Einzahlungen aus der Veräußerung von Grundstücken und Gebäuden	0,00	0,00	<b>0,00</b>	0,00	-
683	20	+ Einzahlungen aus der Veräußerung von beweglichem Anlagevermögen	0,00	0,00	<b>0,00</b>	0,00	-
684	21	+ Einzahlungen aus der Veräußerung von Finanzanlagen	0,00	0,00	<b>0,00</b>	0,00	-
685	22	+ Einzahlungen aus der Abwicklung von Baumaßnahmen	0,00	0,00	<b>0,00</b>	0,00	-

**Teilfinanzrechnung 2022**

Monate: 1 bis 13

Produkt - 362501 - Flohmarkt für die Jugendarbeit

Ein- und Auszahlungsarten			Ergebnis des Vorjahres	Fortgeschriebe- ner Ansatz des Haus- haltsjahres <sup>2</sup>	Ist- Ergebnis des Haus- haltsjahres	Vergleich Ansatz / Ist (Spalte 5 / Spalte 6)	übertrage- ne Er- mächtig- ungen <sup>3</sup>
			in EUR	in EUR	in EUR	in EUR	in EUR
1 <sup>4</sup>	2 <sup>5</sup>	3	4	5	6	7	8
686	23	+ Einzahlungen aus Rückflüssen (für Investitionen und Investitionsförderungsmaßnahmen Dritter)	0,00	0,00	<b>0,00</b>	0,00	-
688	24	+ Einzahlungen aus Beiträgen u. ä. Entgelten	0,00	0,00	<b>0,00</b>	0,00	-
689	25	+ sonstige Investitionseinzahlungen	0,00	0,00	<b>0,00</b>	0,00	-
	26	= <b>Summe der investiven Einzahlungen (= Zeilen 18 bis 25)</b>	<b>0,00</b>	<b>0,00</b>	<b>0,00</b>	<b>0,00</b>	<b>-</b>
781	27	Auszahlungen von Zuweisungen und Zuschüssen für Investitionen und Investitionsförderungsmaßnahmen	0,00	0,00	<b>0,00</b>	0,00	0,00
782	28	+ Auszahlungen für den Erwerb von Grundstücken und Gebäuden	0,00	0,00	<b>0,00</b>	0,00	0,00
783	29	+ Auszahlungen für den Erwerb von beweglichem Anlagevermögen	0,00	0,00	<b>0,00</b>	0,00	0,00
784	30	+ Auszahlungen für den Erwerb von Finanzanlagen	0,00	0,00	<b>0,00</b>	0,00	0,00
785	31	+ Auszahlungen für Baumaßnahmen	0,00	0,00	<b>0,00</b>	0,00	0,00
786	32	+ Ausz. für die Gewährung von Ausleihungen (für Investitionen und Investitionsförderungsmaßn. Dritter)	0,00	0,00	<b>0,00</b>	0,00	0,00
787, 789	33	+ sonstige Investitionsauszahlungen	0,00	0,00	<b>0,00</b>	0,00	0,00
	34	= <b>Summe der investiven Auszahlungen (= Zeilen 27 bis 33)</b>	<b>0,00</b>	<b>0,00</b>	<b>0,00</b>	<b>0,00</b>	<b>0,00</b>
	35	= <b>Saldo der Investitionstätigkeit (= Zeilen 26 / 34)</b>	<b>0,00</b>	<b>0,00</b>	<b>0,00</b>	<b>0,00</b>	<b>0,00</b>
672	35a	+ Einzahlungen aus fremden Finanzmitteln	0,00	0,00	<b>0,00</b>	0,00	0,00
772	35b	- Auszahlungen aus fremden Finanzmitteln	0,00	0,00	<b>0,00</b>	0,00	0,00
	35c	= <b>Saldo aus fremden Finanzmitteln</b>	<b>0,00</b>	<b>0,00</b>	<b>0,00</b>	<b>0,00</b>	<b>0,00</b>
	36	= <b>Finanzmittelüberschuss /-fehlbetrag (= Zeilen 17, 35 und 35c)</b>	<b>0,00</b>	<b>0,00</b>	<b>0,00</b>	<b>0,00</b>	<b>0,00</b>

**Teilfinanzrechnung 2022**

Monate: 1 bis 13

Produkt - 421000 - Förderung des Sports

Ein- und Auszahlungsarten			Ergebnis des Vorjahres	Fortgeschriebe- ner Ansatz des Haus- haltsjahres <sup>2</sup>	Ist- Ergebnis des Haus- haltsjahres	Vergleich Ansatz / Ist (Spalte 5 / Spalte 6)	übertrage- ne Er- mächtigi- ngen <sup>3</sup>
			in EUR	in EUR	in EUR	in EUR	in EUR
1 <sup>4</sup>	2 <sup>5</sup>	3	4	5	6	7	8
<b>laufende Verwaltungstätigkeit</b>							
60	1	Steuern und ähnliche Abgaben	0,00	0,00	<b>0,00</b>	0,00	-
61	2	+ Zuwendungen und allgemeine Umlagen	0,00	0,00	<b>0,00</b>	0,00	-
62	3	+ sonstige Transfereinzahlungen	0,00	0,00	<b>0,00</b>	0,00	-
63	4	+ öffentlich-rechtliche Leistungsentgelte	0,00	0,00	<b>0,00</b>	0,00	-
641, 642, 646	5	+ privatrechtliche Leistungsentgelte	0,00	0,00	<b>0,00</b>	0,00	-
648	6	+ Kostenerstattungen und Kostenumlagen	0,00	0,00	<b>0,00</b>	0,00	-
65	7	+ sonstige Einzahlungen	0,00	0,00	<b>0,00</b>	0,00	-
66	8	+ Zinsen und sonstige Finanzeinzahlungen	0,00	0,00	<b>0,00</b>	0,00	-
	9	<b>= Einzahlungen aus laufender Verwaltungstätigkeit (= Zeilen 1 bis 8)</b>	<b>0,00</b>	<b>0,00</b>	<b>0,00</b>	<b>0,00</b>	<b>-</b>
70	10	Personalauszahlungen	0,00	0,00	<b>0,00</b>	0,00	0,00
71	11	+ Versorgungsauszahlungen	0,00	0,00	<b>0,00</b>	0,00	0,00
72	12	+ Auszahlungen für Sach- u. Dienstleistungen	0,00	0,00	<b>0,00</b>	0,00	0,00
75	13	+ Zinsen und sonstige Finanzauszahlungen	0,00	0,00	<b>0,00</b>	0,00	0,00
73	14	+ Transferauszahlungen	125,00	200,00	<b>0,00</b>	200,00-	0,00
74	15	+ sonstige Auszahlungen	0,00	0,00	<b>0,00</b>	0,00	0,00
	16	<b>= Auszahlungen aus laufender Verwaltungstätigkeit (= Zeilen 10 bis 15)</b>	<b>125,00</b>	<b>200,00</b>	<b>0,00</b>	<b>200,00-</b>	<b>0,00</b>
	17	<b>= Saldo aus laufender Verwaltungstätigkeit (= Zeilen 9 / 16)</b>	<b>125,00-</b>	<b>200,00-</b>	<b>0,00</b>	<b>200,00</b>	<b>0,00</b>
<b>Investitionstätigkeit</b>							
681	18	Einzahlungen aus Zuweisungen und Zuschüssen für Investitionen und Investitionsförderungsmaßnahmen	0,00	0,00	<b>0,00</b>	0,00	-
682	19	+ Einzahlungen aus der Veräußerung von Grundstücken und Gebäuden	0,00	0,00	<b>0,00</b>	0,00	-
683	20	+ Einzahlungen aus der Veräußerung von beweglichem Anlagevermögen	0,00	0,00	<b>0,00</b>	0,00	-
684	21	+ Einzahlungen aus der Veräußerung von Finanzanlagen	0,00	0,00	<b>0,00</b>	0,00	-
685	22	+ Einzahlungen aus der Abwicklung von Baumaßnahmen	0,00	0,00	<b>0,00</b>	0,00	-

**Teilfinanzrechnung 2022**

Monate: 1 bis 13

Produkt - 421000 - Förderung des Sports

Ein- und Auszahlungsarten			Ergebnis des Vorjahres	Fortgeschriebe- ner Ansatz des Haus- haltsjahres <sup>2</sup>	Ist- Ergebnis des Haus- haltsjahres	Vergleich Ansatz / Ist (Spalte 5 / Spalte 6)	übertrage- ne Er- mächtigi- ngen <sup>3</sup>
			in EUR	in EUR	in EUR	in EUR	in EUR
1 <sup>4</sup>	2 <sup>5</sup>	3	4	5	6	7	8
686	23	+ Einzahlungen aus Rückflüssen (für Investitionen und Investitionsförderungsmaßnahmen Dritter)	0,00	0,00	0,00	0,00	-
688	24	+ Einzahlungen aus Beiträgen u. ä. Entgelten	0,00	0,00	0,00	0,00	-
689	25	+ sonstige Investitionseinzahlungen	0,00	0,00	0,00	0,00	-
	26	= <b>Summe der investiven Einzahlungen (= Zeilen 18 bis 25)</b>	<b>0,00</b>	<b>0,00</b>	<b>0,00</b>	<b>0,00</b>	<b>-</b>
781	27	Auszahlungen von Zuweisungen und Zuschüssen für Investitionen und Investitionsförderungsmaßnahmen	0,00	0,00	0,00	0,00	0,00
782	28	+ Auszahlungen für den Erwerb von Grundstücken und Gebäuden	0,00	0,00	0,00	0,00	0,00
783	29	+ Auszahlungen für den Erwerb von beweglichem Anlagevermögen	0,00	0,00	0,00	0,00	0,00
784	30	+ Auszahlungen für den Erwerb von Finanzanlagen	0,00	0,00	0,00	0,00	0,00
785	31	+ Auszahlungen für Baumaßnahmen	0,00	0,00	0,00	0,00	0,00
786	32	+ Ausz. für die Gewährung von Ausleihungen (für Investitionen und Investitionsförderungsmaßn. Dritter)	0,00	0,00	0,00	0,00	0,00
787, 789	33	+ sonstige Investitionsauszahlungen	0,00	0,00	0,00	0,00	0,00
	34	= <b>Summe der investiven Auszahlungen (= Zeilen 27 bis 33)</b>	<b>0,00</b>	<b>0,00</b>	<b>0,00</b>	<b>0,00</b>	<b>0,00</b>
	35	= <b>Saldo der Investitionstätigkeit (= Zeilen 26 / 34)</b>	<b>0,00</b>	<b>0,00</b>	<b>0,00</b>	<b>0,00</b>	<b>0,00</b>
672	35a	+ Einzahlungen aus fremden Finanzmitteln	0,00	0,00	0,00	0,00	0,00
772	35b	- Auszahlungen aus fremden Finanzmitteln	0,00	0,00	0,00	0,00	0,00
	35c	= <b>Saldo aus fremden Finanzmitteln</b>	<b>0,00</b>	<b>0,00</b>	<b>0,00</b>	<b>0,00</b>	<b>0,00</b>
	36	= <b>Finanzmittelüberschuss /-fehlbetrag (= Zeilen 17, 35 und 35c)</b>	<b>125,00-</b>	<b>200,00-</b>	<b>0,00</b>	<b>200,00</b>	<b>0,00</b>



**Teilfinanzrechnung 2022**

Monate: 1 bis 13

Produkt - 511000 - Bauleitplanung

Ein- und Auszahlungsarten			Ergebnis des Vorjahres	Fortgeschriebe- ner Ansatz des Haus- haltsjahres <sup>2</sup>	Ist- Ergebnis des Haus- haltsjahres	Vergleich Ansatz / Ist (Spalte 5 / Spalte 6)	übertrage- ne Er- mächtigi- ngen <sup>3</sup>
			in EUR	in EUR	in EUR	in EUR	in EUR
1 <sup>4</sup>	2 <sup>5</sup>	3	4	5	6	7	8
<b>laufende Verwaltungstätigkeit</b>							
60	1	Steuern und ähnliche Abgaben	0,00	0,00	<b>0,00</b>	0,00	-
61	2	+ Zuwendungen und allgemeine Umlagen	0,00	0,00	<b>0,00</b>	0,00	-
62	3	+ sonstige Transfereinzahlungen	0,00	0,00	<b>0,00</b>	0,00	-
63	4	+ öffentlich-rechtliche Leistungsentgelte	0,00	0,00	<b>0,00</b>	0,00	-
641, 642, 646	5	+ privatrechtliche Leistungsentgelte	0,00	100,00	<b>0,00</b>	100,00-	-
648	6	+ Kostenerstattungen und Kostenumlagen	0,00	0,00	<b>0,00</b>	0,00	-
65	7	+ sonstige Einzahlungen	0,00	0,00	<b>0,00</b>	0,00	-
66	8	+ Zinsen und sonstige Finanzeinzahlungen	0,00	0,00	<b>0,00</b>	0,00	-
	9	= <b>Einzahlungen aus laufender Verwaltungstätigkeit (= Zeilen 1 bis 8)</b>	<b>0,00</b>	<b>100,00</b>	<b>0,00</b>	<b>100,00-</b>	<b>-</b>
70	10	Personalauszahlungen	0,00	0,00	<b>0,00</b>	0,00	0,00
71	11	+ Versorgungsauszahlungen	0,00	0,00	<b>0,00</b>	0,00	0,00
72	12	+ Auszahlungen für Sach- u. Dienstleistungen	0,00	0,00	<b>0,00</b>	0,00	0,00
75	13	+ Zinsen und sonstige Finanzauszahlungen	0,00	0,00	<b>0,00</b>	0,00	0,00
73	14	+ Transferauszahlungen	0,00	0,00	<b>0,00</b>	0,00	0,00
74	15	+ sonstige Auszahlungen	14.642,47	105.000,00	<b>0,00</b>	105.000,00-	0,00
	16	= <b>Auszahlungen aus laufender Verwaltungstätigkeit (= Zeilen 10 bis 15)</b>	<b>14.642,47</b>	<b>105.000,00</b>	<b>0,00</b>	<b>105.000,00-</b>	<b>0,00</b>
	17	= <b>Saldo aus laufender Verwaltungstätigkeit (= Zeilen 9 / 16)</b>	<b>14.642,47-</b>	<b>104.900,00-</b>	<b>0,00</b>	<b>104.900,00</b>	<b>0,00</b>
<b>Investitionstätigkeit</b>							
681	18	Einzahlungen aus Zuweisungen und Zuschüssen für Investitionen und Investitionsförderungsmaßnahmen	0,00	0,00	<b>0,00</b>	0,00	-
682	19	+ Einzahlungen aus der Veräußerung von Grundstücken und Gebäuden	0,00	0,00	<b>0,00</b>	0,00	-
683	20	+ Einzahlungen aus der Veräußerung von beweglichem Anlagevermögen	0,00	0,00	<b>0,00</b>	0,00	-
684	21	+ Einzahlungen aus der Veräußerung von Finanzanlagen	0,00	0,00	<b>0,00</b>	0,00	-
685	22	+ Einzahlungen aus der Abwicklung von Baumaßnahmen	0,00	0,00	<b>0,00</b>	0,00	-

**Teilfinanzrechnung 2022**

Monate: 1 bis 13

Produkt - 511000 - Bauleitplanung

Ein- und Auszahlungsarten			Ergebnis des Vorjahres	Fortgeschriebe- ner Ansatz des Haus- haltsjahres <sup>2</sup>	Ist- Ergebnis des Haus- haltsjahres	Vergleich Ansatz / Ist (Spalte 5 / Spalte 6)	übertrage- ne Er- mächtig- ungen <sup>3</sup>
			in EUR	in EUR	in EUR	in EUR	in EUR
1 <sup>4</sup>	2 <sup>5</sup>	3	4	5	6	7	8
686	23	+ Einzahlungen aus Rückflüssen (für Investitionen und Investitionsförderungsmaßnahmen Dritter)	0,00	0,00	0,00	0,00	-
688	24	+ Einzahlungen aus Beiträgen u. ä. Entgelten	0,00	0,00	0,00	0,00	-
689	25	+ sonstige Investitionseinzahlungen	0,00	0,00	0,00	0,00	-
	26	= <b>Summe der investiven Einzahlungen (= Zeilen 18 bis 25)</b>	<b>0,00</b>	<b>0,00</b>	<b>0,00</b>	<b>0,00</b>	<b>-</b>
781	27	Auszahlungen von Zuweisungen und Zuschüssen für Investitionen und Investitionsförderungsmaßnahmen	0,00	0,00	0,00	0,00	0,00
782	28	+ Auszahlungen für den Erwerb von Grundstücken und Gebäuden	0,00	0,00	0,00	0,00	0,00
783	29	+ Auszahlungen für den Erwerb von beweglichem Anlagevermögen	0,00	0,00	0,00	0,00	0,00
784	30	+ Auszahlungen für den Erwerb von Finanzanlagen	0,00	0,00	0,00	0,00	0,00
785	31	+ Auszahlungen für Baumaßnahmen	0,00	0,00	0,00	0,00	0,00
786	32	+ Ausz. für die Gewährung von Ausleihungen (für Investitionen und Investitionsförderungsmaßn. Dritter)	0,00	0,00	0,00	0,00	0,00
787, 789	33	+ sonstige Investitionsauszahlungen	0,00	0,00	0,00	0,00	0,00
	34	= <b>Summe der investiven Auszahlungen (= Zeilen 27 bis 33)</b>	<b>0,00</b>	<b>0,00</b>	<b>0,00</b>	<b>0,00</b>	<b>0,00</b>
	35	= <b>Saldo der Investitionstätigkeit (= Zeilen 26 / 34)</b>	<b>0,00</b>	<b>0,00</b>	<b>0,00</b>	<b>0,00</b>	<b>0,00</b>
672	35a	+ Einzahlungen aus fremden Finanzmitteln	0,00	0,00	0,00	0,00	0,00
772	35b	- Auszahlungen aus fremden Finanzmitteln	0,00	0,00	0,00	0,00	0,00
	35c	= <b>Saldo aus fremden Finanzmitteln</b>	<b>0,00</b>	<b>0,00</b>	<b>0,00</b>	<b>0,00</b>	<b>0,00</b>
	36	= <b>Finanzmittelüberschuss /-fehlbetrag (= Zeilen 17, 35 und 35c)</b>	<b>14.642,47-</b>	<b>104.900,00-</b>	<b>0,00</b>	<b>104.900,00</b>	<b>0,00</b>

## Teilfinanzrechnung 2022

Monate: 1 bis 13

Produkt - 523000 - Ehrenmal

Ein- und Auszahlungsarten			Ergebnis des Vorjahres	Fortgeschriebe- ner Ansatz des Haus- haltsjahres <sup>2</sup>	Ist- Ergebnis des Haus- haltsjahres	Vergleich Ansatz / Ist (Spalte 5 / Spalte 6)	übertrage- ne Er- mächtig- ungen <sup>3</sup>
			in EUR	in EUR	in EUR	in EUR	in EUR
1 <sup>4</sup>	2 <sup>5</sup>	3	4	5	6	7	8
<b>laufende Verwaltungstätigkeit</b>							
60	1	Steuern und ähnliche Abgaben	0,00	0,00	<b>0,00</b>	0,00	-
61	2	+ Zuwendungen und allgemeine Umlagen	0,00	0,00	<b>0,00</b>	0,00	-
62	3	+ sonstige Transfereinzahlungen	0,00	0,00	<b>0,00</b>	0,00	-
63	4	+ öffentlich-rechtliche Leistungsentgelte	0,00	0,00	<b>0,00</b>	0,00	-
641, 642, 646	5	+ privatrechtliche Leistungsentgelte	0,00	0,00	<b>0,00</b>	0,00	-
648	6	+ Kostenerstattungen und Kostenumlagen	0,00	0,00	<b>0,00</b>	0,00	-
65	7	+ sonstige Einzahlungen	0,00	0,00	<b>0,00</b>	0,00	-
66	8	+ Zinsen und sonstige Finanzeinzahlungen	0,00	0,00	<b>0,00</b>	0,00	-
	9	= <b>Einzahlungen aus laufender Verwaltungstätigkeit (= Zeilen 1 bis 8)</b>	<b>0,00</b>	<b>0,00</b>	<b>0,00</b>	<b>0,00</b>	<b>-</b>
70	10	Personalauszahlungen	0,00	0,00	<b>0,00</b>	0,00	0,00
71	11	+ Versorgungsauszahlungen	0,00	0,00	<b>0,00</b>	0,00	0,00
72	12	+ Auszahlungen für Sach- u. Dienstleistungen	21,00	300,00	<b>30,00</b>	270,00-	0,00
75	13	+ Zinsen und sonstige Finanzauszahlungen	0,00	0,00	<b>0,00</b>	0,00	0,00
73	14	+ Transferauszahlungen	0,00	0,00	<b>0,00</b>	0,00	0,00
74	15	+ sonstige Auszahlungen	0,00	0,00	<b>0,00</b>	0,00	0,00
	16	= <b>Auszahlungen aus laufender Verwaltungstätigkeit (= Zeilen 10 bis 15)</b>	<b>21,00</b>	<b>300,00</b>	<b>30,00</b>	<b>270,00-</b>	<b>0,00</b>
	17	= <b>Saldo aus laufender Verwaltungstätigkeit (= Zeilen 9 / 16)</b>	<b>21,00-</b>	<b>300,00-</b>	<b>30,00-</b>	<b>270,00</b>	<b>0,00</b>
<b>Investitionstätigkeit</b>							
681	18	Einzahlungen aus Zuweisungen und Zuschüssen für Investitionen und Investitionsförderungsmaßnahmen	0,00	0,00	<b>0,00</b>	0,00	-
682	19	+ Einzahlungen aus der Veräußerung von Grundstücken und Gebäuden	0,00	0,00	<b>0,00</b>	0,00	-
683	20	+ Einzahlungen aus der Veräußerung von beweglichem Anlagevermögen	0,00	0,00	<b>0,00</b>	0,00	-
684	21	+ Einzahlungen aus der Veräußerung von Finanzanlagen	0,00	0,00	<b>0,00</b>	0,00	-
685	22	+ Einzahlungen aus der Abwicklung von Baumaßnahmen	0,00	0,00	<b>0,00</b>	0,00	-

**Teilfinanzrechnung 2022**

Monate: 1 bis 13

Produkt - 523000 - Ehrenmal

Ein- und Auszahlungsarten			Ergebnis des Vorjahres	Fortgeschriebe- ner Ansatz des Haus- haltsjahres <sup>2</sup>	Ist- Ergebnis des Haus- haltsjahres	Vergleich Ansatz / Ist (Spalte 5 / Spalte 6)	übertrage- ne Er- mächtig- ungen <sup>3</sup>
			in EUR	in EUR	in EUR	in EUR	in EUR
1 <sup>4</sup>	2 <sup>5</sup>	3	4	5	6	7	8
686	23	+ Einzahlungen aus Rückflüssen (für Investitionen und Investitionsförderungsmaßnahmen Dritter)	0,00	0,00	0,00	0,00	-
688	24	+ Einzahlungen aus Beiträgen u. ä. Entgelten	0,00	0,00	0,00	0,00	-
689	25	+ sonstige Investitionseinzahlungen	0,00	0,00	0,00	0,00	-
	26	= <b>Summe der investiven Einzahlungen (= Zeilen 18 bis 25)</b>	<b>0,00</b>	<b>0,00</b>	<b>0,00</b>	<b>0,00</b>	<b>-</b>
781	27	Auszahlungen von Zuweisungen und Zuschüssen für Investitionen und Investitionsförderungsmaßnahmen	0,00	0,00	0,00	0,00	0,00
782	28	+ Auszahlungen für den Erwerb von Grundstücken und Gebäuden	0,00	0,00	0,00	0,00	0,00
783	29	+ Auszahlungen für den Erwerb von beweglichem Anlagevermögen	0,00	0,00	0,00	0,00	0,00
784	30	+ Auszahlungen für den Erwerb von Finanzanlagen	0,00	0,00	0,00	0,00	0,00
785	31	+ Auszahlungen für Baumaßnahmen	0,00	0,00	0,00	0,00	0,00
786	32	+ Ausz. für die Gewährung von Ausleihungen (für Investitionen und Investitionsförderungsmaßn. Dritter)	0,00	0,00	0,00	0,00	0,00
787, 789	33	+ sonstige Investitionsauszahlungen	0,00	0,00	0,00	0,00	0,00
	34	= <b>Summe der investiven Auszahlungen (= Zeilen 27 bis 33)</b>	<b>0,00</b>	<b>0,00</b>	<b>0,00</b>	<b>0,00</b>	<b>0,00</b>
	35	= <b>Saldo der Investitionstätigkeit (= Zeilen 26 / 34)</b>	<b>0,00</b>	<b>0,00</b>	<b>0,00</b>	<b>0,00</b>	<b>0,00</b>
672	35a	+ Einzahlungen aus fremden Finanzmitteln	0,00	0,00	0,00	0,00	0,00
772	35b	- Auszahlungen aus fremden Finanzmitteln	0,00	0,00	0,00	0,00	0,00
	35c	= <b>Saldo aus fremden Finanzmitteln</b>	<b>0,00</b>	<b>0,00</b>	<b>0,00</b>	<b>0,00</b>	<b>0,00</b>
	36	= <b>Finanzmittelüberschuss /-fehlbetrag (= Zeilen 17, 35 und 35c)</b>	<b>21,00-</b>	<b>300,00-</b>	<b>30,00-</b>	<b>270,00</b>	<b>0,00</b>

**Teilfinanzrechnung 2022**

Monate: 1 bis 13

Produkt - 531000 - Elektrizitätsversorgung

Ein- und Auszahlungsarten			Ergebnis des Vorjahres	Fortgeschriebe- ner Ansatz des Haus- haltsjahres <sup>2</sup>	Ist- Ergebnis des Haus- haltsjahres	Vergleich Ansatz / Ist (Spalte 5 / Spalte 6)	übertrage- ne Er- mächtigi- ngen <sup>3</sup>
			in EUR	in EUR	in EUR	in EUR	in EUR
1 <sup>4</sup>	2 <sup>5</sup>	3	4	5	6	7	8
<b>laufende Verwaltungstätigkeit</b>							
60	1	Steuern und ähnliche Abgaben	0,00	0,00	<b>0,00</b>	0,00	-
61	2	+ Zuwendungen und allgemeine Umlagen	0,00	0,00	<b>0,00</b>	0,00	-
62	3	+ sonstige Transfereinzahlungen	0,00	0,00	<b>0,00</b>	0,00	-
63	4	+ öffentlich-rechtliche Leistungsentgelte	0,00	0,00	<b>0,00</b>	0,00	-
641, 642, 646	5	+ privatrechtliche Leistungsentgelte	0,00	0,00	<b>0,00</b>	0,00	-
648	6	+ Kostenerstattungen und Kostenumlagen	0,00	0,00	<b>0,00</b>	0,00	-
65	7	+ sonstige Einzahlungen	12.713,54	13.800,00	<b>11.504,35</b>	2.295,65-	-
66	8	+ Zinsen und sonstige Finanzeinzahlungen	0,00	0,00	<b>0,00</b>	0,00	-
	9	= <b>Einzahlungen aus laufender Verwaltungstätigkeit (= Zeilen 1 bis 8)</b>	<b>12.713,54</b>	<b>13.800,00</b>	<b>11.504,35</b>	<b>2.295,65-</b>	<b>-</b>
70	10	Personalauszahlungen	0,00	0,00	<b>0,00</b>	0,00	0,00
71	11	+ Versorgungsauszahlungen	0,00	0,00	<b>0,00</b>	0,00	0,00
72	12	+ Auszahlungen für Sach- u. Dienstleistungen	0,00	0,00	<b>0,00</b>	0,00	0,00
75	13	+ Zinsen und sonstige Finanzauszahlungen	0,00	0,00	<b>0,00</b>	0,00	0,00
73	14	+ Transferauszahlungen	0,00	0,00	<b>0,00</b>	0,00	0,00
74	15	+ sonstige Auszahlungen	0,00	0,00	<b>0,00</b>	0,00	0,00
	16	= <b>Auszahlungen aus laufender Verwaltungstätigkeit (= Zeilen 10 bis 15)</b>	<b>0,00</b>	<b>0,00</b>	<b>0,00</b>	<b>0,00</b>	<b>0,00</b>
	17	= <b>Saldo aus laufender Verwaltungstätigkeit (= Zeilen 9 / 16)</b>	<b>12.713,54</b>	<b>13.800,00</b>	<b>11.504,35</b>	<b>2.295,65-</b>	<b>0,00</b>
<b>Investitionstätigkeit</b>							
681	18	Einzahlungen aus Zuweisungen und Zuschüssen für Investitionen und Investitionsförderungsmaßnahmen	0,00	0,00	<b>0,00</b>	0,00	-
682	19	+ Einzahlungen aus der Veräußerung von Grundstücken und Gebäuden	0,00	0,00	<b>0,00</b>	0,00	-
683	20	+ Einzahlungen aus der Veräußerung von beweglichem Anlagevermögen	0,00	0,00	<b>0,00</b>	0,00	-
684	21	+ Einzahlungen aus der Veräußerung von Finanzanlagen	0,00	0,00	<b>0,00</b>	0,00	-
685	22	+ Einzahlungen aus der Abwicklung von Baumaßnahmen	0,00	0,00	<b>0,00</b>	0,00	-

**Teilfinanzrechnung 2022**

Monate: 1 bis 13

Produkt - 531000 - Elektrizitätsversorgung

Ein- und Auszahlungsarten			Ergebnis des Vorjahres	Fortgeschriebe- ner Ansatz des Haus- haltsjahres <sup>2</sup>	Ist- Ergebnis des Haus- haltsjahres	Vergleich Ansatz / Ist (Spalte 5 / Spalte 6)	übertrage- ne Er- mächtig- ungen <sup>3</sup>
			in EUR	in EUR	in EUR	in EUR	in EUR
1 <sup>4</sup>	2 <sup>5</sup>	3	4	5	6	7	8
686	23	+ Einzahlungen aus Rückflüssen (für Investitionen und Investitionsförderungsmaßnahmen Dritter)	0,00	0,00	0,00	0,00	-
688	24	+ Einzahlungen aus Beiträgen u. ä. Entgelten	0,00	0,00	0,00	0,00	-
689	25	+ sonstige Investitionseinzahlungen	0,00	0,00	0,00	0,00	-
	26	= <b>Summe der investiven Einzahlungen (= Zeilen 18 bis 25)</b>	<b>0,00</b>	<b>0,00</b>	<b>0,00</b>	<b>0,00</b>	<b>-</b>
781	27	Auszahlungen von Zuweisungen und Zuschüssen für Investitionen und Investitionsförderungsmaßnahmen	0,00	0,00	0,00	0,00	0,00
782	28	+ Auszahlungen für den Erwerb von Grundstücken und Gebäuden	0,00	0,00	0,00	0,00	0,00
783	29	+ Auszahlungen für den Erwerb von beweglichem Anlagevermögen	0,00	0,00	0,00	0,00	0,00
784	30	+ Auszahlungen für den Erwerb von Finanzanlagen	0,00	0,00	0,00	0,00	0,00
785	31	+ Auszahlungen für Baumaßnahmen	0,00	0,00	0,00	0,00	0,00
786	32	+ Ausz. für die Gewährung von Ausleihungen (für Investitionen und Investitionsförderungsmaßn. Dritter)	0,00	0,00	0,00	0,00	0,00
787, 789	33	+ sonstige Investitionsauszahlungen	0,00	0,00	0,00	0,00	0,00
	34	= <b>Summe der investiven Auszahlungen (= Zeilen 27 bis 33)</b>	<b>0,00</b>	<b>0,00</b>	<b>0,00</b>	<b>0,00</b>	<b>0,00</b>
	35	= <b>Saldo der Investitionstätigkeit (= Zeilen 26 / 34)</b>	<b>0,00</b>	<b>0,00</b>	<b>0,00</b>	<b>0,00</b>	<b>0,00</b>
672	35a	+ Einzahlungen aus fremden Finanzmitteln	0,00	0,00	0,00	0,00	0,00
772	35b	- Auszahlungen aus fremden Finanzmitteln	0,00	0,00	0,00	0,00	0,00
	35c	= <b>Saldo aus fremden Finanzmitteln</b>	<b>0,00</b>	<b>0,00</b>	<b>0,00</b>	<b>0,00</b>	<b>0,00</b>
	36	= <b>Finanzmittelüberschuss /-fehlbetrag (= Zeilen 17, 35 und 35c)</b>	<b>12.713,54</b>	<b>13.800,00</b>	<b>11.504,35</b>	<b>2.295,65-</b>	<b>0,00</b>

## Teilfinanzrechnung 2022

Monate: 1 bis 13

Produkt - 531001 - Breitbandversorgung

Ein- und Auszahlungsarten			Ergebnis des Vorjahres	Fortgeschriebe- ner Ansatz des Haus- haltsjahres <sup>2</sup>	Ist- Ergebnis des Haus- haltsjahres	Vergleich Ansatz / Ist (Spalte 5 / Spalte 6)	übertrage- ne Er- mächtig- ungen <sup>3</sup>
			in EUR	in EUR	in EUR	in EUR	in EUR
1 <sup>4</sup>	2 <sup>5</sup>	3	4	5	6	7	8
<b>laufende Verwaltungstätigkeit</b>							
60	1	Steuern und ähnliche Abgaben	0,00	0,00	<b>0,00</b>	0,00	-
61	2	+ Zuwendungen und allgemeine Umlagen	0,00	0,00	<b>0,00</b>	0,00	-
62	3	+ sonstige Transfereinzahlungen	0,00	0,00	<b>0,00</b>	0,00	-
63	4	+ öffentlich-rechtliche Leistungsentgelte	0,00	0,00	<b>0,00</b>	0,00	-
641, 642, 646	5	+ privatrechtliche Leistungsentgelte	0,00	0,00	<b>0,00</b>	0,00	-
648	6	+ Kostenerstattungen und Kostenumlagen	0,00	0,00	<b>0,00</b>	0,00	-
65	7	+ sonstige Einzahlungen	0,00	0,00	<b>0,00</b>	0,00	-
66	8	+ Zinsen und sonstige Finanzeinzahlungen	0,00	0,00	<b>0,00</b>	0,00	-
	9	= <b>Einzahlungen aus laufender Verwaltungstätigkeit (= Zeilen 1 bis 8)</b>	<b>0,00</b>	<b>0,00</b>	<b>0,00</b>	<b>0,00</b>	<b>-</b>
70	10	Personalauszahlungen	0,00	0,00	<b>0,00</b>	0,00	0,00
71	11	+ Versorgungsauszahlungen	0,00	0,00	<b>0,00</b>	0,00	0,00
72	12	+ Auszahlungen für Sach- u. Dienstleistungen	0,00	0,00	<b>0,00</b>	0,00	0,00
75	13	+ Zinsen und sonstige Finanzauszahlungen	0,00	0,00	<b>0,00</b>	0,00	0,00
73	14	+ Transferauszahlungen	0,00	0,00	<b>0,00</b>	0,00	0,00
74	15	+ sonstige Auszahlungen	0,00	0,00	<b>0,00</b>	0,00	0,00
	16	= <b>Auszahlungen aus laufender Verwaltungstätigkeit (= Zeilen 10 bis 15)</b>	<b>0,00</b>	<b>0,00</b>	<b>0,00</b>	<b>0,00</b>	<b>0,00</b>
	17	= <b>Saldo aus laufender Verwaltungstätigkeit (= Zeilen 9 / 16)</b>	<b>0,00</b>	<b>0,00</b>	<b>0,00</b>	<b>0,00</b>	<b>0,00</b>
<b>Investitionstätigkeit</b>							
681	18	Einzahlungen aus Zuweisungen und Zuschüssen für Investitionen und Investitionsförderungsmaßnahmen	0,00	0,00	<b>0,00</b>	0,00	-
682	19	+ Einzahlungen aus der Veräußerung von Grundstücken und Gebäuden	0,00	0,00	<b>0,00</b>	0,00	-
683	20	+ Einzahlungen aus der Veräußerung von beweglichem Anlagevermögen	0,00	0,00	<b>0,00</b>	0,00	-
684	21	+ Einzahlungen aus der Veräußerung von Finanzanlagen	0,00	0,00	<b>0,00</b>	0,00	-
685	22	+ Einzahlungen aus der Abwicklung von Baumaßnahmen	0,00	0,00	<b>0,00</b>	0,00	-

**Teilfinanzrechnung 2022**

Monate: 1 bis 13

Produkt - 531001 - Breitbandversorgung

Ein- und Auszahlungsarten			Ergebnis des Vorjahres	Fortgeschriebe- ner Ansatz des Haus- haltsjahres <sup>2</sup>	Ist- Ergebnis des Haus- haltsjahres	Vergleich Ansatz / Ist (Spalte 5 / Spalte 6)	übertrage- ne Er- mächtig- ungen <sup>3</sup>
			in EUR	in EUR	in EUR	in EUR	in EUR
1 <sup>4</sup>	2 <sup>5</sup>	3	4	5	6	7	8
686	23	+ Einzahlungen aus Rückflüssen (für Investitionen und Investitionsförderungsmaßnahmen Dritter)	0,00	0,00	<b>0,00</b>	0,00	-
688	24	+ Einzahlungen aus Beiträgen u. ä. Entgelten	0,00	0,00	<b>0,00</b>	0,00	-
689	25	+ sonstige Investitionseinzahlungen	0,00	0,00	<b>0,00</b>	0,00	-
	26	= <b>Summe der investiven Einzahlungen (= Zeilen 18 bis 25)</b>	<b>0,00</b>	<b>0,00</b>	<b>0,00</b>	<b>0,00</b>	<b>-</b>
781	27	Auszahlungen von Zuweisungen und Zuschüssen für Investitionen und Investitionsförderungsmaßnahmen	0,00	0,00	<b>0,00</b>	0,00	0,00
782	28	+ Auszahlungen für den Erwerb von Grundstücken und Gebäuden	0,00	0,00	<b>0,00</b>	0,00	0,00
783	29	+ Auszahlungen für den Erwerb von beweglichem Anlagevermögen	0,00	0,00	<b>0,00</b>	0,00	0,00
784	30	+ Auszahlungen für den Erwerb von Finanzanlagen	0,00	0,00	<b>0,00</b>	0,00	0,00
785	31	+ Auszahlungen für Baumaßnahmen	0,00	0,00	<b>0,00</b>	0,00	0,00
786	32	+ Ausz. für die Gewährung von Ausleihungen (für Investitionen und Investitionsförderungsmaßn. Dritter)	0,00	0,00	<b>0,00</b>	0,00	0,00
787, 789	33	+ sonstige Investitionsauszahlungen	0,00	0,00	<b>0,00</b>	0,00	0,00
	34	= <b>Summe der investiven Auszahlungen (= Zeilen 27 bis 33)</b>	<b>0,00</b>	<b>0,00</b>	<b>0,00</b>	<b>0,00</b>	<b>0,00</b>
	35	= <b>Saldo der Investitionstätigkeit (= Zeilen 26 / 34)</b>	<b>0,00</b>	<b>0,00</b>	<b>0,00</b>	<b>0,00</b>	<b>0,00</b>
672	35a	+ Einzahlungen aus fremden Finanzmitteln	0,00	0,00	<b>0,00</b>	0,00	0,00
772	35b	- Auszahlungen aus fremden Finanzmitteln	0,00	0,00	<b>0,00</b>	0,00	0,00
	35c	= <b>Saldo aus fremden Finanzmitteln</b>	<b>0,00</b>	<b>0,00</b>	<b>0,00</b>	<b>0,00</b>	<b>0,00</b>
	36	= <b>Finanzmittelüberschuss /-fehlbetrag (= Zeilen 17, 35 und 35c)</b>	<b>0,00</b>	<b>0,00</b>	<b>0,00</b>	<b>0,00</b>	<b>0,00</b>



## Teilfinanzrechnung 2022

Monate: 1 bis 13

Produkt - 532000 - Gasversorgung

Ein- und Auszahlungsarten			Ergebnis des Vorjahres	Fortgeschriebe- ner Ansatz des Haus- haltsjahres <sup>2</sup>	Ist- Ergebnis des Haus- haltsjahres	Vergleich Ansatz / Ist (Spalte 5 / Spalte 6)	übertrage- ne Er- mächtig- ungen <sup>3</sup>
			in EUR	in EUR	in EUR	in EUR	in EUR
1 <sup>4</sup>	2 <sup>5</sup>	3	4	5	6	7	8
<b>laufende Verwaltungstätigkeit</b>							
60	1	Steuern und ähnliche Abgaben	0,00	0,00	<b>0,00</b>	0,00	-
61	2	+ Zuwendungen und allgemeine Umlagen	0,00	0,00	<b>0,00</b>	0,00	-
62	3	+ sonstige Transfereinzahlungen	0,00	0,00	<b>0,00</b>	0,00	-
63	4	+ öffentlich-rechtliche Leistungsentgelte	0,00	0,00	<b>0,00</b>	0,00	-
641, 642, 646	5	+ privatrechtliche Leistungsentgelte	0,00	0,00	<b>0,00</b>	0,00	-
648	6	+ Kostenerstattungen und Kostenumlagen	0,00	0,00	<b>0,00</b>	0,00	-
65	7	+ sonstige Einzahlungen	1.684,14	1.600,00	<b>8.865,77</b>	7.265,77	-
66	8	+ Zinsen und sonstige Finanzeinzahlungen	6.936,87	0,00	<b>0,00</b>	0,00	-
	9	= <b>Einzahlungen aus laufender Verwaltungstätigkeit (= Zeilen 1 bis 8)</b>	<b>8.621,01</b>	<b>1.600,00</b>	<b>8.865,77</b>	<b>7.265,77</b>	<b>-</b>
70	10	Personalauszahlungen	0,00	0,00	<b>0,00</b>	0,00	0,00
71	11	+ Versorgungsauszahlungen	0,00	0,00	<b>0,00</b>	0,00	0,00
72	12	+ Auszahlungen für Sach- u. Dienstleistungen	0,00	0,00	<b>0,00</b>	0,00	0,00
75	13	+ Zinsen und sonstige Finanzauszahlungen	0,00	0,00	<b>0,00</b>	0,00	0,00
73	14	+ Transferauszahlungen	0,00	0,00	<b>0,00</b>	0,00	0,00
74	15	+ sonstige Auszahlungen	0,00	0,00	<b>0,00</b>	0,00	0,00
	16	= <b>Auszahlungen aus laufender Verwaltungstätigkeit (= Zeilen 10 bis 15)</b>	<b>0,00</b>	<b>0,00</b>	<b>0,00</b>	<b>0,00</b>	<b>0,00</b>
	17	= <b>Saldo aus laufender Verwaltungstätigkeit (= Zeilen 9 / 16)</b>	<b>8.621,01</b>	<b>1.600,00</b>	<b>8.865,77</b>	<b>7.265,77</b>	<b>0,00</b>
<b>Investitionstätigkeit</b>							
681	18	Einzahlungen aus Zuweisungen und Zuschüssen für Investitionen und Investitionsförderungsmaßnahmen	0,00	0,00	<b>0,00</b>	0,00	-
682	19	+ Einzahlungen aus der Veräußerung von Grundstücken und Gebäuden	0,00	0,00	<b>0,00</b>	0,00	-
683	20	+ Einzahlungen aus der Veräußerung von beweglichem Anlagevermögen	0,00	0,00	<b>0,00</b>	0,00	-
684	21	+ Einzahlungen aus der Veräußerung von Finanzanlagen	0,00	0,00	<b>0,00</b>	0,00	-
685	22	+ Einzahlungen aus der Abwicklung von Baumaßnahmen	0,00	0,00	<b>0,00</b>	0,00	-

**Teilfinanzrechnung 2022**

Monate: 1 bis 13

Produkt - 532000 - Gasversorgung

Ein- und Auszahlungsarten			Ergebnis des Vorjahres	Fortgeschriebe- ner Ansatz des Haus- haltsjahres <sup>2</sup>	Ist- Ergebnis des Haus- haltsjahres	Vergleich Ansatz / Ist (Spalte 5 / Spalte 6)	übertrage- ne Er- mächtig- ungen <sup>3</sup>
			in EUR	in EUR	in EUR	in EUR	in EUR
1 <sup>4</sup>	2 <sup>5</sup>	3	4	5	6	7	8
686	23	+ Einzahlungen aus Rückflüssen (für Investitionen und Investitionsförderungsmaßnahmen Dritter)	0,00	0,00	0,00	0,00	-
688	24	+ Einzahlungen aus Beiträgen u. ä. Entgelten	0,00	0,00	0,00	0,00	-
689	25	+ sonstige Investitionseinzahlungen	0,00	0,00	0,00	0,00	-
	26	= <b>Summe der investiven Einzahlungen (= Zeilen 18 bis 25)</b>	<b>0,00</b>	<b>0,00</b>	<b>0,00</b>	<b>0,00</b>	<b>-</b>
781	27	Auszahlungen von Zuweisungen und Zuschüssen für Investitionen und Investitionsförderungsmaßnahmen	0,00	0,00	0,00	0,00	0,00
782	28	+ Auszahlungen für den Erwerb von Grundstücken und Gebäuden	0,00	0,00	0,00	0,00	0,00
783	29	+ Auszahlungen für den Erwerb von beweglichem Anlagevermögen	0,00	0,00	0,00	0,00	0,00
784	30	+ Auszahlungen für den Erwerb von Finanzanlagen	0,00	0,00	0,00	0,00	0,00
785	31	+ Auszahlungen für Baumaßnahmen	0,00	0,00	0,00	0,00	0,00
786	32	+ Ausz. für die Gewährung von Ausleihungen (für Investitionen und Investitionsförderungsmaßn. Dritter)	0,00	0,00	0,00	0,00	0,00
787, 789	33	+ sonstige Investitionsauszahlungen	0,00	0,00	0,00	0,00	0,00
	34	= <b>Summe der investiven Auszahlungen (= Zeilen 27 bis 33)</b>	<b>0,00</b>	<b>0,00</b>	<b>0,00</b>	<b>0,00</b>	<b>0,00</b>
	35	= <b>Saldo der Investitionstätigkeit (= Zeilen 26 / 34)</b>	<b>0,00</b>	<b>0,00</b>	<b>0,00</b>	<b>0,00</b>	<b>0,00</b>
672	35a	+ Einzahlungen aus fremden Finanzmitteln	0,00	0,00	0,00	0,00	0,00
772	35b	- Auszahlungen aus fremden Finanzmitteln	0,00	0,00	0,00	0,00	0,00
	35c	= <b>Saldo aus fremden Finanzmitteln</b>	<b>0,00</b>	<b>0,00</b>	<b>0,00</b>	<b>0,00</b>	<b>0,00</b>
	36	= <b>Finanzmittelüberschuss /-fehlbetrag (= Zeilen 17, 35 und 35c)</b>	<b>8.621,01</b>	<b>1.600,00</b>	<b>8.865,77</b>	<b>7.265,77</b>	<b>0,00</b>

**Teilfinanzrechnung 2022**

Monate: 1 bis 13

Produkt - 534000 - Fernwärmeversorgung

Ein- und Auszahlungsarten			Ergebnis des Vorjahres	Fortgeschriebe- ner Ansatz des Haus- haltsjahres <sup>2</sup>	Ist- Ergebnis des Haus- haltsjahres	Vergleich Ansatz / Ist (Spalte 5 / Spalte 6)	übertrage- ne Er- mächtigi- ngen <sup>3</sup>
			in EUR	in EUR	in EUR	in EUR	in EUR
1 <sup>4</sup>	2 <sup>5</sup>	3	4	5	6	7	8
<b>laufende Verwaltungstätigkeit</b>							
60	1	Steuern und ähnliche Abgaben	0,00	0,00	<b>0,00</b>	0,00	-
61	2	+ Zuwendungen und allgemeine Umlagen	0,00	0,00	<b>0,00</b>	0,00	-
62	3	+ sonstige Transfereinzahlungen	0,00	0,00	<b>0,00</b>	0,00	-
63	4	+ öffentlich-rechtliche Leistungsentgelte	0,00	0,00	<b>0,00</b>	0,00	-
641, 642, 646	5	+ privatrechtliche Leistungsentgelte	9.548,21	8.600,00	<b>7.911,70</b>	688,30-	-
648	6	+ Kostenerstattungen und Kostenumlagen	0,00	0,00	<b>0,00</b>	0,00	-
65	7	+ sonstige Einzahlungen	0,00	0,00	<b>0,00</b>	0,00	-
66	8	+ Zinsen und sonstige Finanzeinzahlungen	0,00	0,00	<b>0,00</b>	0,00	-
	9	<b>= Einzahlungen aus laufender Verwaltungstätigkeit (= Zeilen 1 bis 8)</b>	<b>9.548,21</b>	<b>8.600,00</b>	<b>7.911,70</b>	<b>688,30-</b>	<b>-</b>
70	10	Personalauszahlungen	0,00	0,00	<b>0,00</b>	0,00	0,00
71	11	+ Versorgungsauszahlungen	0,00	0,00	<b>0,00</b>	0,00	0,00
72	12	+ Auszahlungen für Sach- u. Dienstleistungen	0,00	0,00	<b>0,00</b>	0,00	0,00
75	13	+ Zinsen und sonstige Finanzauszahlungen	0,00	0,00	<b>0,00</b>	0,00	0,00
73	14	+ Transferauszahlungen	0,00	0,00	<b>0,00</b>	0,00	0,00
74	15	+ sonstige Auszahlungen	1.567,18	1.600,00	<b>1.584,99</b>	15,01-	0,00
	16	<b>= Auszahlungen aus laufender Verwaltungstätigkeit (= Zeilen 10 bis 15)</b>	<b>1.567,18</b>	<b>1.600,00</b>	<b>1.584,99</b>	<b>15,01-</b>	<b>0,00</b>
	17	<b>= Saldo aus laufender Verwaltungstätigkeit (= Zeilen 9 / 16)</b>	<b>7.981,03</b>	<b>7.000,00</b>	<b>6.326,71</b>	<b>673,29-</b>	<b>0,00</b>
<b>Investitionstätigkeit</b>							
681	18	Einzahlungen aus Zuweisungen und Zuschüssen für Investitionen und Investitionsförderungsmaßnahmen	0,00	0,00	<b>0,00</b>	0,00	-
682	19	+ Einzahlungen aus der Veräußerung von Grundstücken und Gebäuden	0,00	0,00	<b>0,00</b>	0,00	-
683	20	+ Einzahlungen aus der Veräußerung von beweglichem Anlagevermögen	0,00	0,00	<b>0,00</b>	0,00	-
684	21	+ Einzahlungen aus der Veräußerung von Finanzanlagen	0,00	0,00	<b>0,00</b>	0,00	-
685	22	+ Einzahlungen aus der Abwicklung von Baumaßnahmen	0,00	0,00	<b>0,00</b>	0,00	-

**Teilfinanzrechnung 2022**

Monate: 1 bis 13

Produkt - 534000 - Fernwärmeversorgung

Ein- und Auszahlungsarten			Ergebnis des Vorjahres	Fortgeschriebe- ner Ansatz des Haus- haltsjahres <sup>2</sup>	Ist- Ergebnis des Haus- haltsjahres	Vergleich Ansatz / Ist (Spalte 5 / Spalte 6)	übertrage- ne Er- mächtig- ungen <sup>3</sup>
			in EUR	in EUR	in EUR	in EUR	in EUR
1 <sup>4</sup>	2 <sup>5</sup>	3	4	5	6	7	8
686	23	+ Einzahlungen aus Rückflüssen (für Investitionen und Investitionsförderungsmaßnahmen Dritter)	0,00	0,00	0,00	0,00	-
688	24	+ Einzahlungen aus Beiträgen u. ä. Entgelten	0,00	0,00	0,00	0,00	-
689	25	+ sonstige Investitionseinzahlungen	0,00	0,00	0,00	0,00	-
	26	= <b>Summe der investiven Einzahlungen (= Zeilen 18 bis 25)</b>	<b>0,00</b>	<b>0,00</b>	<b>0,00</b>	<b>0,00</b>	<b>-</b>
781	27	Auszahlungen von Zuweisungen und Zuschüssen für Investitionen und Investitionsförderungsmaßnahmen	0,00	0,00	0,00	0,00	0,00
782	28	+ Auszahlungen für den Erwerb von Grundstücken und Gebäuden	0,00	0,00	0,00	0,00	0,00
783	29	+ Auszahlungen für den Erwerb von beweglichem Anlagevermögen	0,00	0,00	0,00	0,00	0,00
784	30	+ Auszahlungen für den Erwerb von Finanzanlagen	0,00	0,00	0,00	0,00	0,00
785	31	+ Auszahlungen für Baumaßnahmen	0,00	0,00	0,00	0,00	0,00
786	32	+ Ausz. für die Gewährung von Ausleihungen (für Investitionen und Investitionsförderungsmaßn. Dritter)	0,00	0,00	0,00	0,00	0,00
787, 789	33	+ sonstige Investitionsauszahlungen	0,00	0,00	0,00	0,00	0,00
	34	= <b>Summe der investiven Auszahlungen (= Zeilen 27 bis 33)</b>	<b>0,00</b>	<b>0,00</b>	<b>0,00</b>	<b>0,00</b>	<b>0,00</b>
	35	= <b>Saldo der Investitionstätigkeit (= Zeilen 26 / 34)</b>	<b>0,00</b>	<b>0,00</b>	<b>0,00</b>	<b>0,00</b>	<b>0,00</b>
672	35a	+ Einzahlungen aus fremden Finanzmitteln	0,00	0,00	0,00	0,00	0,00
772	35b	- Auszahlungen aus fremden Finanzmitteln	0,00	0,00	0,00	0,00	0,00
	35c	= <b>Saldo aus fremden Finanzmitteln</b>	<b>0,00</b>	<b>0,00</b>	<b>0,00</b>	<b>0,00</b>	<b>0,00</b>
	36	= <b>Finanzmittelüberschuss /-fehlbetrag (= Zeilen 17, 35 und 35c)</b>	<b>7.981,03</b>	<b>7.000,00</b>	<b>6.326,71</b>	<b>673,29-</b>	<b>0,00</b>

**Teilfinanzrechnung 2022**

Monate: 1 bis 13

Produkt - 536000 - Breitbandversorgung

Ein- und Auszahlungsarten			Ergebnis des Vorjahres	Fortgeschriebe- ner Ansatz des Haus- haltsjahres <sup>2</sup>	Ist- Ergebnis des Haus- haltsjahres	Vergleich Ansatz / Ist (Spalte 5 / Spalte 6)	übertrage- ne Er- mächtigi- ngen <sup>3</sup>
			in EUR	in EUR	in EUR	in EUR	in EUR
1 <sup>4</sup>	2 <sup>5</sup>	3	4	5	6	7	8
<b>laufende Verwaltungstätigkeit</b>							
60	1	Steuern und ähnliche Abgaben	0,00	0,00	<b>0,00</b>	0,00	-
61	2	+ Zuwendungen und allgemeine Umlagen	0,00	0,00	<b>0,00</b>	0,00	-
62	3	+ sonstige Transfereinzahlungen	0,00	0,00	<b>0,00</b>	0,00	-
63	4	+ öffentlich-rechtliche Leistungsentgelte	0,00	0,00	<b>0,00</b>	0,00	-
641, 642, 646	5	+ privatrechtliche Leistungsentgelte	0,00	0,00	<b>0,00</b>	0,00	-
648	6	+ Kostenerstattungen und Kostenumlagen	0,00	0,00	<b>0,00</b>	0,00	-
65	7	+ sonstige Einzahlungen	0,00	0,00	<b>0,00</b>	0,00	-
66	8	+ Zinsen und sonstige Finanzeinzahlungen	0,00	0,00	<b>0,00</b>	0,00	-
	9	= <b>Einzahlungen aus laufender Verwaltungstätigkeit (= Zeilen 1 bis 8)</b>	<b>0,00</b>	<b>0,00</b>	<b>0,00</b>	<b>0,00</b>	<b>-</b>
70	10	Personalauszahlungen	0,00	0,00	<b>0,00</b>	0,00	0,00
71	11	+ Versorgungsauszahlungen	0,00	0,00	<b>0,00</b>	0,00	0,00
72	12	+ Auszahlungen für Sach- u. Dienstleistungen	0,00	0,00	<b>0,00</b>	0,00	0,00
75	13	+ Zinsen und sonstige Finanzauszahlungen	0,00	0,00	<b>0,00</b>	0,00	0,00
73	14	+ Transferauszahlungen	0,00	0,00	<b>0,00</b>	0,00	0,00
74	15	+ sonstige Auszahlungen	0,00	0,00	<b>0,00</b>	0,00	0,00
	16	= <b>Auszahlungen aus laufender Verwaltungstätigkeit (= Zeilen 10 bis 15)</b>	<b>0,00</b>	<b>0,00</b>	<b>0,00</b>	<b>0,00</b>	<b>0,00</b>
	17	= <b>Saldo aus laufender Verwaltungstätigkeit (= Zeilen 9 / 16)</b>	<b>0,00</b>	<b>0,00</b>	<b>0,00</b>	<b>0,00</b>	<b>0,00</b>
<b>Investitionstätigkeit</b>							
681	18	Einzahlungen aus Zuweisungen und Zuschüssen für Investitionen und Investitionsförderungsmaßnahmen	0,00	0,00	<b>0,00</b>	0,00	-
682	19	+ Einzahlungen aus der Veräußerung von Grundstücken und Gebäuden	0,00	0,00	<b>0,00</b>	0,00	-
683	20	+ Einzahlungen aus der Veräußerung von beweglichem Anlagevermögen	0,00	0,00	<b>0,00</b>	0,00	-
684	21	+ Einzahlungen aus der Veräußerung von Finanzanlagen	0,00	0,00	<b>0,00</b>	0,00	-
685	22	+ Einzahlungen aus der Abwicklung von Baumaßnahmen	0,00	0,00	<b>0,00</b>	0,00	-

**Teilfinanzrechnung 2022**

Monate: 1 bis 13

Produkt - 536000 - Breitbandversorgung

Ein- und Auszahlungsarten			Ergebnis des Vorjahres	Fortgeschriebe- ner Ansatz des Haus- haltsjahres <sup>2</sup>	Ist- Ergebnis des Haus- haltsjahres	Vergleich Ansatz / Ist (Spalte 5 / Spalte 6)	übertrage- ne Er- mächtigi- ngen <sup>3</sup>
			in EUR	in EUR	in EUR	in EUR	in EUR
1 <sup>4</sup>	2 <sup>5</sup>	3	4	5	6	7	8
686	23	+ Einzahlungen aus Rückflüssen (für Investitionen und Investitionsförderungsmaßnahmen Dritter)	0,00	0,00	0,00	0,00	-
688	24	+ Einzahlungen aus Beiträgen u. ä. Entgelten	0,00	0,00	0,00	0,00	-
689	25	+ sonstige Investitionseinzahlungen	0,00	0,00	0,00	0,00	-
	26	= <b>Summe der investiven Einzahlungen (= Zeilen 18 bis 25)</b>	<b>0,00</b>	<b>0,00</b>	<b>0,00</b>	<b>0,00</b>	<b>-</b>
781	27	Auszahlungen von Zuweisungen und Zuschüssen für Investitionen und Investitionsförderungsmaßnahmen	0,00	0,00	0,00	0,00	0,00
782	28	+ Auszahlungen für den Erwerb von Grundstücken und Gebäuden	0,00	0,00	0,00	0,00	0,00
783	29	+ Auszahlungen für den Erwerb von beweglichem Anlagevermögen	0,00	0,00	0,00	0,00	0,00
784	30	+ Auszahlungen für den Erwerb von Finanzanlagen	0,00	0,00	0,00	0,00	0,00
785	31	+ Auszahlungen für Baumaßnahmen	0,00	0,00	0,00	0,00	0,00
786	32	+ Ausz. für die Gewährung von Ausleihungen (für Investitionen und Investitionsförderungsmaßn. Dritter)	0,00	0,00	0,00	0,00	0,00
787, 789	33	+ sonstige Investitionsauszahlungen	0,00	0,00	0,00	0,00	0,00
	34	= <b>Summe der investiven Auszahlungen (= Zeilen 27 bis 33)</b>	<b>0,00</b>	<b>0,00</b>	<b>0,00</b>	<b>0,00</b>	<b>0,00</b>
	35	= <b>Saldo der Investitionstätigkeit (= Zeilen 26 / 34)</b>	<b>0,00</b>	<b>0,00</b>	<b>0,00</b>	<b>0,00</b>	<b>0,00</b>
672	35a	+ Einzahlungen aus fremden Finanzmitteln	0,00	0,00	0,00	0,00	0,00
772	35b	- Auszahlungen aus fremden Finanzmitteln	0,00	0,00	0,00	0,00	0,00
	35c	= <b>Saldo aus fremden Finanzmitteln</b>	<b>0,00</b>	<b>0,00</b>	<b>0,00</b>	<b>0,00</b>	<b>0,00</b>
	36	= <b>Finanzmittelüberschuss /-fehlbetrag (= Zeilen 17, 35 und 35c)</b>	<b>0,00</b>	<b>0,00</b>	<b>0,00</b>	<b>0,00</b>	<b>0,00</b>

**Teilfinanzrechnung 2022**

Monate: 1 bis 13

Produkt - 537000 - Abfallbeseitigung

Ein- und Auszahlungsarten			Ergebnis des Vorjahres	Fortgeschriebe- ner Ansatz des Haus- haltsjahres <sup>2</sup>	Ist- Ergebnis des Haus- haltsjahres	Vergleich Ansatz / Ist (Spalte 5 / Spalte 6)	übertrage- ne Er- mächtigi- ngen <sup>3</sup>
			in EUR	in EUR	in EUR	in EUR	in EUR
1 <sup>4</sup>	2 <sup>5</sup>	3	4	5	6	7	8
<b>laufende Verwaltungstätigkeit</b>							
60	1	Steuern und ähnliche Abgaben	0,00	0,00	<b>0,00</b>	0,00	-
61	2	+ Zuwendungen und allgemeine Umlagen	0,00	0,00	<b>0,00</b>	0,00	-
62	3	+ sonstige Transfereinzahlungen	0,00	0,00	<b>0,00</b>	0,00	-
63	4	+ öffentlich-rechtliche Leistungsentgelte	0,00	0,00	<b>0,00</b>	0,00	-
641, 642, 646	5	+ privatrechtliche Leistungsentgelte	555,66	500,00	<b>555,66</b>	55,66	-
648	6	+ Kostenerstattungen und Kostenumlagen	0,00	0,00	<b>0,00</b>	0,00	-
65	7	+ sonstige Einzahlungen	0,00	0,00	<b>0,00</b>	0,00	-
66	8	+ Zinsen und sonstige Finanzeinzahlungen	0,00	0,00	<b>0,00</b>	0,00	-
	9	<b>= Einzahlungen aus laufender Verwaltungstätigkeit (= Zeilen 1 bis 8)</b>	<b>555,66</b>	<b>500,00</b>	<b>555,66</b>	<b>55,66</b>	<b>-</b>
70	10	Personalauszahlungen	0,00	0,00	<b>0,00</b>	0,00	0,00
71	11	+ Versorgungsauszahlungen	0,00	0,00	<b>0,00</b>	0,00	0,00
72	12	+ Auszahlungen für Sach- u. Dienstleistungen	208,71	500,00	<b>184,07</b>	315,93-	0,00
75	13	+ Zinsen und sonstige Finanzauszahlungen	0,00	0,00	<b>0,00</b>	0,00	0,00
73	14	+ Transferauszahlungen	0,00	0,00	<b>0,00</b>	0,00	0,00
74	15	+ sonstige Auszahlungen	0,00	0,00	<b>0,00</b>	0,00	0,00
	16	<b>= Auszahlungen aus laufender Verwaltungstätigkeit (= Zeilen 10 bis 15)</b>	<b>208,71</b>	<b>500,00</b>	<b>184,07</b>	<b>315,93-</b>	<b>0,00</b>
	17	<b>= Saldo aus laufender Verwaltungstätigkeit (= Zeilen 9 / 16)</b>	<b>346,95</b>	<b>0,00</b>	<b>371,59</b>	<b>371,59</b>	<b>0,00</b>
<b>Investitionstätigkeit</b>							
681	18	Einzahlungen aus Zuweisungen und Zuschüssen für Investitionen und Investitionsförderungsmaßnahmen	0,00	0,00	<b>0,00</b>	0,00	-
682	19	+ Einzahlungen aus der Veräußerung von Grundstücken und Gebäuden	0,00	0,00	<b>0,00</b>	0,00	-
683	20	+ Einzahlungen aus der Veräußerung von beweglichem Anlagevermögen	0,00	0,00	<b>0,00</b>	0,00	-
684	21	+ Einzahlungen aus der Veräußerung von Finanzanlagen	0,00	0,00	<b>0,00</b>	0,00	-
685	22	+ Einzahlungen aus der Abwicklung von Baumaßnahmen	0,00	0,00	<b>0,00</b>	0,00	-

**Teilfinanzrechnung 2022**

Monate: 1 bis 13

Produkt - 537000 - Abfallbeseitigung

Ein- und Auszahlungsarten			Ergebnis des Vorjahres	Fortgeschriebe- ner Ansatz des Haus- haltsjahres <sup>2</sup>	Ist- Ergebnis des Haus- haltsjahres	Vergleich Ansatz / Ist (Spalte 5 / Spalte 6)	übertrage- ne Er- mächtig- ungen <sup>3</sup>
			in EUR	in EUR	in EUR	in EUR	in EUR
1 <sup>4</sup>	2 <sup>5</sup>	3	4	5	6	7	8
686	23	+ Einzahlungen aus Rückflüssen (für Investitionen und Investitionsförderungsmaßnahmen Dritter)	0,00	0,00	<b>0,00</b>	0,00	-
688	24	+ Einzahlungen aus Beiträgen u. ä. Entgelten	0,00	0,00	<b>0,00</b>	0,00	-
689	25	+ sonstige Investitionseinzahlungen	0,00	0,00	<b>0,00</b>	0,00	-
	26	= <b>Summe der investiven Einzahlungen (= Zeilen 18 bis 25)</b>	<b>0,00</b>	<b>0,00</b>	<b>0,00</b>	<b>0,00</b>	<b>-</b>
781	27	Auszahlungen von Zuweisungen und Zuschüssen für Investitionen und Investitionsförderungsmaßnahmen	0,00	0,00	<b>0,00</b>	0,00	0,00
782	28	+ Auszahlungen für den Erwerb von Grundstücken und Gebäuden	0,00	0,00	<b>0,00</b>	0,00	0,00
783	29	+ Auszahlungen für den Erwerb von beweglichem Anlagevermögen	0,00	0,00	<b>0,00</b>	0,00	0,00
784	30	+ Auszahlungen für den Erwerb von Finanzanlagen	0,00	0,00	<b>0,00</b>	0,00	0,00
785	31	+ Auszahlungen für Baumaßnahmen	0,00	0,00	<b>0,00</b>	0,00	0,00
786	32	+ Ausz. für die Gewährung von Ausleihungen (für Investitionen und Investitionsförderungsmaßn. Dritter)	0,00	0,00	<b>0,00</b>	0,00	0,00
787, 789	33	+ sonstige Investitionsauszahlungen	0,00	0,00	<b>0,00</b>	0,00	0,00
	34	= <b>Summe der investiven Auszahlungen (= Zeilen 27 bis 33)</b>	<b>0,00</b>	<b>0,00</b>	<b>0,00</b>	<b>0,00</b>	<b>0,00</b>
	35	= <b>Saldo der Investitionstätigkeit (= Zeilen 26 / 34)</b>	<b>0,00</b>	<b>0,00</b>	<b>0,00</b>	<b>0,00</b>	<b>0,00</b>
672	35a	+ Einzahlungen aus fremden Finanzmitteln	0,00	0,00	<b>0,00</b>	0,00	0,00
772	35b	- Auszahlungen aus fremden Finanzmitteln	0,00	0,00	<b>0,00</b>	0,00	0,00
	35c	= <b>Saldo aus fremden Finanzmitteln</b>	<b>0,00</b>	<b>0,00</b>	<b>0,00</b>	<b>0,00</b>	<b>0,00</b>
	36	= <b>Finanzmittelüberschuss /-fehlbetrag (= Zeilen 17, 35 und 35c)</b>	<b>346,95</b>	<b>0,00</b>	<b>371,59</b>	<b>371,59</b>	<b>0,00</b>



**Teilfinanzrechnung 2022**

Monate: 1 bis 13

Produkt - 541000 - Gemeindestraßen

Ein- und Auszahlungsarten			Ergebnis des Vorjahres	Fortgeschriebe- ner Ansatz des Haus- haltsjahres <sup>2</sup>	Ist- Ergebnis des Haus- haltsjahres	Vergleich Ansatz / Ist (Spalte 5 / Spalte 6)	übertrage- ne Er- mächti- gungen <sup>3</sup>
			in EUR	in EUR	in EUR	in EUR	in EUR
1 <sup>4</sup>	2 <sup>5</sup>	3	4	5	6	7	8
<b>laufende Verwaltungstätigkeit</b>							
60	1	Steuern und ähnliche Abgaben	0,00	0,00	<b>0,00</b>	0,00	-
61	2	+ Zuwendungen und allgemeine Umlagen	3.119,83	0,00	<b>3.139,72</b>	3.139,72	-
62	3	+ sonstige Transfereinzahlungen	0,00	0,00	<b>0,00</b>	0,00	-
63	4	+ öffentlich-rechtliche Leistungsentgelte	0,00	0,00	<b>0,00</b>	0,00	-
641, 642, 646	5	+ privatrechtliche Leistungsentgelte	77,88	100,00	<b>838,11</b>	738,11	-
648	6	+ Kostenerstattungen und Kostenumlagen	2.000,00	2.000,00	<b>2.000,00</b>	0,00	-
65	7	+ sonstige Einzahlungen	0,00	0,00	<b>0,00</b>	0,00	-
66	8	+ Zinsen und sonstige Finanzeinzahlungen	0,00	0,00	<b>0,00</b>	0,00	-
	9	<b>= Einzahlungen aus laufender Verwaltungstätigkeit (= Zeilen 1 bis 8)</b>	<b>5.197,71</b>	<b>2.100,00</b>	<b>5.977,83</b>	<b>3.877,83</b>	<b>-</b>
70	10	Personalauszahlungen	4.319,07	3.200,00	<b>3.115,61</b>	84,39-	0,00
71	11	+ Versorgungsauszahlungen	0,00	0,00	<b>0,00</b>	0,00	0,00
72	12	+ Auszahlungen für Sach- u. Dienstleistungen	42.518,39	47.900,00	<b>20.492,10</b>	27.407,90-	0,00
75	13	+ Zinsen und sonstige Finanzauszahlungen	0,00	0,00	<b>0,00</b>	0,00	0,00
73	14	+ Transferauszahlungen	0,00	0,00	<b>0,00</b>	0,00	0,00
74	15	+ sonstige Auszahlungen	0,00	200,00	<b>0,00</b>	200,00-	0,00
	16	<b>= Auszahlungen aus laufender Verwaltungstätigkeit (= Zeilen 10 bis 15)</b>	<b>46.837,46</b>	<b>51.300,00</b>	<b>23.607,71</b>	<b>27.692,29-</b>	<b>0,00</b>
	17	<b>= Saldo aus laufender Verwaltungstätigkeit (= Zeilen 9 / 16)</b>	<b>41.639,75-</b>	<b>49.200,00-</b>	<b>17.629,88-</b>	<b>31.570,12</b>	<b>0,00</b>
<b>Investitionstätigkeit</b>							
681	18	Einzahlungen aus Zuweisungen und Zuschüssen für Investitionen und Investitionsförderungsmaßnahmen	0,00	495.000,00	<b>0,00</b>	495.000,00-	-
682	19	+ Einzahlungen aus der Veräußerung von Grundstücken und Gebäuden	0,00	0,00	<b>0,00</b>	0,00	-
683	20	+ Einzahlungen aus der Veräußerung von beweglichem Anlagevermögen	0,00	0,00	<b>0,00</b>	0,00	-
684	21	+ Einzahlungen aus der Veräußerung von Finanzanlagen	0,00	0,00	<b>0,00</b>	0,00	-
685	22	+ Einzahlungen aus der Abwicklung von Baumaßnahmen	0,00	0,00	<b>0,00</b>	0,00	-

**Teilfinanzrechnung 2022**

Monate: 1 bis 13

Produkt - 541000 - Gemeindestraßen

Ein- und Auszahlungsarten			Ergebnis des Vorjahres	Fortgeschriebe- ner Ansatz des Haus- haltsjahres <sup>2</sup>	Ist- Ergebnis des Haus- haltsjahres	Vergleich Ansatz / Ist (Spalte 5 / Spalte 6)	übertrage- ne Er- mächti- gungen <sup>3</sup>
			in EUR	in EUR	in EUR	in EUR	in EUR
1 <sup>4</sup>	2 <sup>5</sup>	3	4	5	6	7	8
686	23	+ Einzahlungen aus Rückflüssen (für Investitionen und Investitionsförderungsmaßnahmen Dritter)	0,00	0,00	0,00	0,00	-
688	24	+ Einzahlungen aus Beiträgen u. ä. Entgelten	0,00	0,00	0,00	0,00	-
689	25	+ sonstige Investitionseinzahlungen	0,00	0,00	0,00	0,00	-
	26	= <b>Summe der investiven Einzahlungen (= Zeilen 18 bis 25)</b>	<b>0,00</b>	<b>495.000,00</b>	<b>0,00</b>	<b>495.000,00-</b>	<b>-</b>
781	27	Auszahlungen von Zuweisungen und Zuschüssen für Investitionen und Investitionsförderungsmaßnahmen	0,00	0,00	0,00	0,00	0,00
782	28	+ Auszahlungen für den Erwerb von Grundstücken und Gebäuden	0,00	0,00	0,00	0,00	0,00
783	29	+ Auszahlungen für den Erwerb von beweglichem Anlagevermögen	0,00	0,00	1.344,91	1.344,91	0,00
784	30	+ Auszahlungen für den Erwerb von Finanzanlagen	0,00	0,00	0,00	0,00	0,00
785	31	+ Auszahlungen für Baumaßnahmen	0,00	546.882,72	0,00	546.882,72-	546.882,72
786	32	+ Ausz. für die Gewährung von Ausleihungen (für Investitionen und Investitionsförderungsmaßn. Dritter)	0,00	0,00	0,00	0,00	0,00
787, 789	33	+ sonstige Investitionsauszahlungen	0,00	0,00	0,00	0,00	0,00
	34	= <b>Summe der investiven Auszahlungen (= Zeilen 27 bis 33)</b>	<b>0,00</b>	<b>546.882,72</b>	<b>1.344,91</b>	<b>545.537,81-</b>	<b>546.882,72</b>
	35	= <b>Saldo der Investitionstätigkeit (= Zeilen 26 / 34)</b>	<b>0,00</b>	<b>51.882,72-</b>	<b>1.344,91-</b>	<b>50.537,81</b>	<b>546.882,72-</b>
672	35a	+ Einzahlungen aus fremden Finanzmitteln	0,00	0,00	0,00	0,00	0,00
772	35b	- Auszahlungen aus fremden Finanzmitteln	0,00	0,00	0,00	0,00	0,00
	35c	= <b>Saldo aus fremden Finanzmitteln</b>	<b>0,00</b>	<b>0,00</b>	<b>0,00</b>	<b>0,00</b>	<b>0,00</b>
	36	= <b>Finanzmittelüberschuss /-fehlbetrag (= Zeilen 17, 35 und 35c)</b>	<b>41.639,75-</b>	<b>101.082,72-</b>	<b>18.974,79-</b>	<b>82.107,93</b>	<b>546.882,72-</b>

**Teilfinanzrechnung 2022**

Monate: 1 bis 13

Produkt - 541001 - Straßenbeleuchtung

Ein- und Auszahlungsarten			Ergebnis des Vorjahres	Fortgeschriebe- ner Ansatz des Haus- haltsjahres <sup>2</sup>	Ist- Ergebnis des Haus- haltsjahres	Vergleich Ansatz / Ist (Spalte 5 / Spalte 6)	übertrage- ne Er- mächtigi- ngen <sup>3</sup>
			in EUR	in EUR	in EUR	in EUR	in EUR
1 <sup>4</sup>	2 <sup>5</sup>	3	4	5	6	7	8
<b>laufende Verwaltungstätigkeit</b>							
60	1	Steuern und ähnliche Abgaben	0,00	0,00	<b>0,00</b>	0,00	-
61	2	+ Zuwendungen und allgemeine Umlagen	0,00	0,00	<b>0,00</b>	0,00	-
62	3	+ sonstige Transfereinzahlungen	0,00	0,00	<b>0,00</b>	0,00	-
63	4	+ öffentlich-rechtliche Leistungsentgelte	0,00	0,00	<b>0,00</b>	0,00	-
641, 642, 646	5	+ privatrechtliche Leistungsentgelte	1.937,54	100,00	<b>1.414,12</b>	1.314,12	-
648	6	+ Kostenerstattungen und Kostenumlagen	0,00	100,00	<b>0,00</b>	100,00	-
65	7	+ sonstige Einzahlungen	0,00	0,00	<b>0,00</b>	0,00	-
66	8	+ Zinsen und sonstige Finanzeinzahlungen	0,00	0,00	<b>0,00</b>	0,00	-
	9	<b>= Einzahlungen aus laufender Verwaltungstätigkeit (= Zeilen 1 bis 8)</b>	<b>1.937,54</b>	<b>200,00</b>	<b>1.414,12</b>	<b>1.214,12</b>	<b>-</b>
70	10	Personalauszahlungen	0,00	0,00	<b>0,00</b>	0,00	0,00
71	11	+ Versorgungsauszahlungen	0,00	0,00	<b>0,00</b>	0,00	0,00
72	12	+ Auszahlungen für Sach- u. Dienstleistungen	5.999,85	7.600,00	<b>20.236,25</b>	12.636,25	0,00
75	13	+ Zinsen und sonstige Finanzauszahlungen	0,00	0,00	<b>0,00</b>	0,00	0,00
73	14	+ Transferauszahlungen	0,00	0,00	<b>0,00</b>	0,00	0,00
74	15	+ sonstige Auszahlungen	0,00	0,00	<b>0,00</b>	0,00	0,00
	16	<b>= Auszahlungen aus laufender Verwaltungstätigkeit (= Zeilen 10 bis 15)</b>	<b>5.999,85</b>	<b>7.600,00</b>	<b>20.236,25</b>	<b>12.636,25</b>	<b>0,00</b>
	17	<b>= Saldo aus laufender Verwaltungstätigkeit (= Zeilen 9 / 16)</b>	<b>4.062,31-</b>	<b>7.400,00-</b>	<b>18.822,13-</b>	<b>11.422,13-</b>	<b>0,00</b>
<b>Investitionstätigkeit</b>							
681	18	Einzahlungen aus Zuweisungen und Zuschüssen für Investitionen und Investitionsförderungsmaßnahmen	0,00	0,00	<b>0,00</b>	0,00	-
682	19	+ Einzahlungen aus der Veräußerung von Grundstücken und Gebäuden	0,00	0,00	<b>0,00</b>	0,00	-
683	20	+ Einzahlungen aus der Veräußerung von beweglichem Anlagevermögen	0,00	0,00	<b>0,00</b>	0,00	-
684	21	+ Einzahlungen aus der Veräußerung von Finanzanlagen	0,00	0,00	<b>0,00</b>	0,00	-
685	22	+ Einzahlungen aus der Abwicklung von Baumaßnahmen	0,00	0,00	<b>0,00</b>	0,00	-

**Teilfinanzrechnung 2022**

Monate: 1 bis 13

Produkt - 541001 - Straßenbeleuchtung

Ein- und Auszahlungsarten			Ergebnis des Vorjahres	Fortgeschriebe- ner Ansatz des Haus- haltsjahres <sup>2</sup>	Ist- Ergebnis des Haus- haltsjahres	Vergleich Ansatz / Ist (Spalte 5 / Spalte 6)	übertrage- ne Er- mächtig- ungen <sup>3</sup>
			in EUR	in EUR	in EUR	in EUR	in EUR
1 <sup>4</sup>	2 <sup>5</sup>	3	4	5	6	7	8
686	23	+ Einzahlungen aus Rückflüssen (für Investitionen und Investitionsförderungsmaßnahmen Dritter)	0,00	0,00	0,00	0,00	-
688	24	+ Einzahlungen aus Beiträgen u. ä. Entgelten	0,00	0,00	0,00	0,00	-
689	25	+ sonstige Investitionseinzahlungen	0,00	0,00	0,00	0,00	-
	26	= <b>Summe der investiven Einzahlungen (= Zeilen 18 bis 25)</b>	<b>0,00</b>	<b>0,00</b>	<b>0,00</b>	<b>0,00</b>	<b>-</b>
781	27	Auszahlungen von Zuweisungen und Zuschüssen für Investitionen und Investitionsförderungsmaßnahmen	0,00	0,00	0,00	0,00	0,00
782	28	+ Auszahlungen für den Erwerb von Grundstücken und Gebäuden	0,00	0,00	0,00	0,00	0,00
783	29	+ Auszahlungen für den Erwerb von beweglichem Anlagevermögen	0,00	0,00	0,00	0,00	0,00
784	30	+ Auszahlungen für den Erwerb von Finanzanlagen	0,00	0,00	0,00	0,00	0,00
785	31	+ Auszahlungen für Baumaßnahmen	0,00	0,00	0,00	0,00	0,00
786	32	+ Ausz. für die Gewährung von Ausleihungen (für Investitionen und Investitionsförderungsmaßn. Dritter)	0,00	0,00	0,00	0,00	0,00
787, 789	33	+ sonstige Investitionsauszahlungen	0,00	0,00	0,00	0,00	0,00
	34	= <b>Summe der investiven Auszahlungen (= Zeilen 27 bis 33)</b>	<b>0,00</b>	<b>0,00</b>	<b>0,00</b>	<b>0,00</b>	<b>0,00</b>
	35	= <b>Saldo der Investitionstätigkeit (= Zeilen 26 / 34)</b>	<b>0,00</b>	<b>0,00</b>	<b>0,00</b>	<b>0,00</b>	<b>0,00</b>
672	35a	+ Einzahlungen aus fremden Finanzmitteln	0,00	0,00	0,00	0,00	0,00
772	35b	- Auszahlungen aus fremden Finanzmitteln	0,00	0,00	0,00	0,00	0,00
	35c	= <b>Saldo aus fremden Finanzmitteln</b>	<b>0,00</b>	<b>0,00</b>	<b>0,00</b>	<b>0,00</b>	<b>0,00</b>
	36	= <b>Finanzmittelüberschuss /-fehlbetrag (= Zeilen 17, 35 und 35c)</b>	<b>4.062,31-</b>	<b>7.400,00-</b>	<b>18.822,13-</b>	<b>11.422,13-</b>	<b>0,00</b>

**Teilfinanzrechnung 2022**

Monate: 1 bis 13

Produkt - 551000 - Grünanlagen

Ein- und Auszahlungsarten			Ergebnis des Vorjahres	Fortgeschriebe- ner Ansatz des Haus- haltsjahres <sup>2</sup>	Ist- Ergebnis des Haus- haltsjahres	Vergleich Ansatz / Ist (Spalte 5 / Spalte 6)	übertrage- ne Er- mächtig- ungen <sup>3</sup>
			in EUR	in EUR	in EUR	in EUR	in EUR
1 <sup>4</sup>	2 <sup>5</sup>	3	4	5	6	7	8
<b>laufende Verwaltungstätigkeit</b>							
60	1	Steuern und ähnliche Abgaben	0,00	0,00	<b>0,00</b>	0,00	-
61	2	+ Zuwendungen und allgemeine Umlagen	0,00	0,00	<b>0,00</b>	0,00	-
62	3	+ sonstige Transfereinzahlungen	0,00	0,00	<b>0,00</b>	0,00	-
63	4	+ öffentlich-rechtliche Leistungsentgelte	0,00	0,00	<b>0,00</b>	0,00	-
641, 642, 646	5	+ privatrechtliche Leistungsentgelte	0,00	100,00	<b>0,00</b>	100,00-	-
648	6	+ Kostenerstattungen und Kostenumlagen	0,00	0,00	<b>0,00</b>	0,00	-
65	7	+ sonstige Einzahlungen	0,00	0,00	<b>0,00</b>	0,00	-
66	8	+ Zinsen und sonstige Finanzeinzahlungen	0,00	0,00	<b>0,00</b>	0,00	-
	9	= <b>Einzahlungen aus laufender Verwaltungstätigkeit (= Zeilen 1 bis 8)</b>	<b>0,00</b>	<b>100,00</b>	<b>0,00</b>	<b>100,00-</b>	<b>-</b>
70	10	Personalauszahlungen	7.248,72	8.700,00	<b>8.952,74</b>	252,74	0,00
71	11	+ Versorgungsauszahlungen	0,00	0,00	<b>0,00</b>	0,00	0,00
72	12	+ Auszahlungen für Sach- u. Dienstleistungen	2.288,26	2.600,00	<b>2.019,70</b>	580,30-	0,00
75	13	+ Zinsen und sonstige Finanzauszahlungen	0,00	0,00	<b>0,00</b>	0,00	0,00
73	14	+ Transferauszahlungen	0,00	0,00	<b>0,00</b>	0,00	0,00
74	15	+ sonstige Auszahlungen	0,00	0,00	<b>0,00</b>	0,00	0,00
	16	= <b>Auszahlungen aus laufender Verwaltungstätigkeit (= Zeilen 10 bis 15)</b>	<b>9.536,98</b>	<b>11.300,00</b>	<b>10.972,44</b>	<b>327,56-</b>	<b>0,00</b>
	17	= <b>Saldo aus laufender Verwaltungstätigkeit (= Zeilen 9 / 16)</b>	<b>9.536,98-</b>	<b>11.200,00-</b>	<b>10.972,44-</b>	<b>227,56</b>	<b>0,00</b>
<b>Investitionstätigkeit</b>							
681	18	Einzahlungen aus Zuweisungen und Zuschüssen für Investitionen und Investitionsförderungsmaßnahmen	0,00	0,00	<b>0,00</b>	0,00	-
682	19	+ Einzahlungen aus der Veräußerung von Grundstücken und Gebäuden	0,00	0,00	<b>0,00</b>	0,00	-
683	20	+ Einzahlungen aus der Veräußerung von beweglichem Anlagevermögen	0,00	0,00	<b>0,00</b>	0,00	-
684	21	+ Einzahlungen aus der Veräußerung von Finanzanlagen	0,00	0,00	<b>0,00</b>	0,00	-
685	22	+ Einzahlungen aus der Abwicklung von Baumaßnahmen	0,00	0,00	<b>0,00</b>	0,00	-

**Teilfinanzrechnung 2022**

Monate: 1 bis 13

Produkt - 551000 - Grünanlagen

Ein- und Auszahlungsarten			Ergebnis des Vorjahres	Fortgeschriebe- ner Ansatz des Haus- haltsjahres <sup>2</sup>	Ist- Ergebnis des Haus- haltsjahres	Vergleich Ansatz / Ist (Spalte 5 / Spalte 6)	übertrage- ne Er- mächtig- ungen <sup>3</sup>
			in EUR	in EUR	in EUR	in EUR	in EUR
1 <sup>4</sup>	2 <sup>5</sup>	3	4	5	6	7	8
686	23	+ Einzahlungen aus Rückflüssen (für Investitionen und Investitionsförderungsmaßnahmen Dritter)	0,00	0,00	0,00	0,00	-
688	24	+ Einzahlungen aus Beiträgen u. ä. Entgelten	0,00	0,00	0,00	0,00	-
689	25	+ sonstige Investitionseinzahlungen	0,00	0,00	0,00	0,00	-
	26	= <b>Summe der investiven Einzahlungen (= Zeilen 18 bis 25)</b>	<b>0,00</b>	<b>0,00</b>	<b>0,00</b>	<b>0,00</b>	<b>-</b>
781	27	Auszahlungen von Zuweisungen und Zuschüssen für Investitionen und Investitionsförderungsmaßnahmen	0,00	0,00	0,00	0,00	0,00
782	28	+ Auszahlungen für den Erwerb von Grundstücken und Gebäuden	0,00	0,00	0,00	0,00	0,00
783	29	+ Auszahlungen für den Erwerb von beweglichem Anlagevermögen	0,00	0,00	0,00	0,00	0,00
784	30	+ Auszahlungen für den Erwerb von Finanzanlagen	0,00	0,00	0,00	0,00	0,00
785	31	+ Auszahlungen für Baumaßnahmen	0,00	0,00	0,00	0,00	0,00
786	32	+ Ausz. für die Gewährung von Ausleihungen (für Investitionen und Investitionsförderungsmaßn. Dritter)	0,00	0,00	0,00	0,00	0,00
787, 789	33	+ sonstige Investitionsauszahlungen	0,00	0,00	0,00	0,00	0,00
	34	= <b>Summe der investiven Auszahlungen (= Zeilen 27 bis 33)</b>	<b>0,00</b>	<b>0,00</b>	<b>0,00</b>	<b>0,00</b>	<b>0,00</b>
	35	= <b>Saldo der Investitionstätigkeit (= Zeilen 26 / 34)</b>	<b>0,00</b>	<b>0,00</b>	<b>0,00</b>	<b>0,00</b>	<b>0,00</b>
672	35a	+ Einzahlungen aus fremden Finanzmitteln	0,00	0,00	0,00	0,00	0,00
772	35b	- Auszahlungen aus fremden Finanzmitteln	0,00	0,00	0,00	0,00	0,00
	35c	= <b>Saldo aus fremden Finanzmitteln</b>	<b>0,00</b>	<b>0,00</b>	<b>0,00</b>	<b>0,00</b>	<b>0,00</b>
	36	= <b>Finanzmittelüberschuss /-fehlbetrag (= Zeilen 17, 35 und 35c)</b>	<b>9.536,98-</b>	<b>11.200,00-</b>	<b>10.972,44-</b>	<b>227,56</b>	<b>0,00</b>

**Teilfinanzrechnung 2022**

Monate: 1 bis 13

Produkt - 551001 - Kinderspielplätze

Ein- und Auszahlungsarten			Ergebnis des Vorjahres	Fortgeschriebe- ner Ansatz des Haus- haltsjahres <sup>2</sup>	Ist- Ergebnis des Haus- haltsjahres	Vergleich Ansatz / Ist (Spalte 5 / Spalte 6)	übertrage- ne Er- mächtig- ungen <sup>3</sup>
			in EUR	in EUR	in EUR	in EUR	in EUR
1 <sup>4</sup>	2 <sup>5</sup>	3	4	5	6	7	8
<b>laufende Verwaltungstätigkeit</b>							
60	1	Steuern und ähnliche Abgaben	0,00	0,00	<b>0,00</b>	0,00	-
61	2	+ Zuwendungen und allgemeine Umlagen	0,00	0,00	<b>0,00</b>	0,00	-
62	3	+ sonstige Transfereinzahlungen	0,00	0,00	<b>0,00</b>	0,00	-
63	4	+ öffentlich-rechtliche Leistungsentgelte	0,00	0,00	<b>0,00</b>	0,00	-
641, 642, 646	5	+ privatrechtliche Leistungsentgelte	0,00	100,00	<b>0,00</b>	100,00-	-
648	6	+ Kostenerstattungen und Kostenumlagen	0,00	0,00	<b>0,00</b>	0,00	-
65	7	+ sonstige Einzahlungen	0,00	0,00	<b>0,00</b>	0,00	-
66	8	+ Zinsen und sonstige Finanzeinzahlungen	0,00	0,00	<b>0,00</b>	0,00	-
	9	= <b>Einzahlungen aus laufender Verwaltungstätigkeit (= Zeilen 1 bis 8)</b>	<b>0,00</b>	<b>100,00</b>	<b>0,00</b>	<b>100,00-</b>	<b>-</b>
70	10	Personalauszahlungen	3.284,01	2.800,00	<b>2.336,63</b>	463,37-	0,00
71	11	+ Versorgungsauszahlungen	0,00	0,00	<b>0,00</b>	0,00	0,00
72	12	+ Auszahlungen für Sach- u. Dienstleistungen	1.544,45	5.500,00	<b>4.852,53</b>	647,47-	0,00
75	13	+ Zinsen und sonstige Finanzauszahlungen	0,00	0,00	<b>0,00</b>	0,00	0,00
73	14	+ Transferauszahlungen	0,00	0,00	<b>0,00</b>	0,00	0,00
74	15	+ sonstige Auszahlungen	0,00	0,00	<b>0,00</b>	0,00	0,00
	16	= <b>Auszahlungen aus laufender Verwaltungstätigkeit (= Zeilen 10 bis 15)</b>	<b>4.828,46</b>	<b>8.300,00</b>	<b>7.189,16</b>	<b>1.110,84-</b>	<b>0,00</b>
	17	= <b>Saldo aus laufender Verwaltungstätigkeit (= Zeilen 9 / 16)</b>	<b>4.828,46-</b>	<b>8.200,00-</b>	<b>7.189,16-</b>	<b>1.010,84</b>	<b>0,00</b>
<b>Investitionstätigkeit</b>							
681	18	Einzahlungen aus Zuweisungen und Zuschüssen für Investitionen und Investitionsförderungsmaßnahmen	0,00	0,00	<b>0,00</b>	0,00	-
682	19	+ Einzahlungen aus der Veräußerung von Grundstücken und Gebäuden	0,00	0,00	<b>0,00</b>	0,00	-
683	20	+ Einzahlungen aus der Veräußerung von beweglichem Anlagevermögen	0,00	0,00	<b>0,00</b>	0,00	-
684	21	+ Einzahlungen aus der Veräußerung von Finanzanlagen	0,00	0,00	<b>0,00</b>	0,00	-
685	22	+ Einzahlungen aus der Abwicklung von Baumaßnahmen	0,00	0,00	<b>0,00</b>	0,00	-

**Teilfinanzrechnung 2022**

Monate: 1 bis 13

Produkt - 551001 - Kinderspielplätze

Ein- und Auszahlungsarten			Ergebnis des Vorjahres	Fortgeschriebe- ner Ansatz des Haus- haltsjahres <sup>2</sup>	Ist- Ergebnis des Haus- haltsjahres	Vergleich Ansatz / Ist (Spalte 5 / Spalte 6)	übertrage- ne Er- mächti- gungen <sup>3</sup>
			in EUR	in EUR	in EUR	in EUR	in EUR
1 <sup>4</sup>	2 <sup>5</sup>	3	4	5	6	7	8
686	23	+ Einzahlungen aus Rückflüssen (für Investitionen und Investitionsförderungsmaßnahmen Dritter)	0,00	0,00	<b>0,00</b>	0,00	-
688	24	+ Einzahlungen aus Beiträgen u. ä. Entgelten	0,00	0,00	<b>0,00</b>	0,00	-
689	25	+ sonstige Investitionseinzahlungen	0,00	0,00	<b>0,00</b>	0,00	-
	26	= <b>Summe der investiven Einzahlungen (= Zeilen 18 bis 25)</b>	<b>0,00</b>	<b>0,00</b>	<b>0,00</b>	<b>0,00</b>	<b>-</b>
781	27	Auszahlungen von Zuweisungen und Zuschüssen für Investitionen und Investitionsförderungsmaßnahmen	0,00	0,00	<b>0,00</b>	0,00	0,00
782	28	+ Auszahlungen für den Erwerb von Grundstücken und Gebäuden	0,00	0,00	<b>0,00</b>	0,00	0,00
783	29	+ Auszahlungen für den Erwerb von beweglichem Anlagevermögen	1.032,75	9.100,00	<b>7.461,84</b>	1.638,16-	1.638,16
784	30	+ Auszahlungen für den Erwerb von Finanzanlagen	0,00	0,00	<b>0,00</b>	0,00	0,00
785	31	+ Auszahlungen für Baumaßnahmen	0,00	0,00	<b>0,00</b>	0,00	0,00
786	32	+ Ausz. für die Gewährung von Ausleihungen (für Investitionen und Investitionsförderungsmaßn. Dritter)	0,00	0,00	<b>0,00</b>	0,00	0,00
787, 789	33	+ sonstige Investitionsauszahlungen	0,00	0,00	<b>0,00</b>	0,00	0,00
	34	= <b>Summe der investiven Auszahlungen (= Zeilen 27 bis 33)</b>	<b>1.032,75</b>	<b>9.100,00</b>	<b>7.461,84</b>	<b>1.638,16-</b>	<b>1.638,16</b>
	35	= <b>Saldo der Investitionstätigkeit (= Zeilen 26 / 34)</b>	<b>1.032,75-</b>	<b>9.100,00-</b>	<b>7.461,84-</b>	<b>1.638,16</b>	<b>1.638,16-</b>
672	35a	+ Einzahlungen aus fremden Finanzmitteln	0,00	0,00	<b>0,00</b>	0,00	0,00
772	35b	- Auszahlungen aus fremden Finanzmitteln	0,00	0,00	<b>0,00</b>	0,00	0,00
	35c	= <b>Saldo aus fremden Finanzmitteln</b>	<b>0,00</b>	<b>0,00</b>	<b>0,00</b>	<b>0,00</b>	<b>0,00</b>
	36	= <b>Finanzmittelüberschuss /-fehlbetrag (= Zeilen 17, 35 und 35c)</b>	<b>5.861,21-</b>	<b>17.300,00-</b>	<b>14.651,00-</b>	<b>2.649,00</b>	<b>1.638,16-</b>



## Teilfinanzrechnung 2022

Monate: 1 bis 13

Produkt - 553000 - Bestattungswesen

Ein- und Auszahlungsarten			Ergebnis des Vorjahres	Fortgeschriebe- ner Ansatz des Haus- haltsjahres <sup>2</sup>	Ist- Ergebnis des Haus- haltsjahres	Vergleich Ansatz / Ist (Spalte 5 / Spalte 6)	übertrage- ne Er- mächti- gungen <sup>3</sup>
			in EUR	in EUR	in EUR	in EUR	in EUR
1 <sup>4</sup>	2 <sup>5</sup>	3	4	5	6	7	8
<b>laufende Verwaltungstätigkeit</b>							
60	1	Steuern und ähnliche Abgaben	0,00	0,00	<b>0,00</b>	0,00	-
61	2	+ Zuwendungen und allgemeine Umlagen	0,00	0,00	<b>0,00</b>	0,00	-
62	3	+ sonstige Transfereinzahlungen	0,00	0,00	<b>0,00</b>	0,00	-
63	4	+ öffentlich-rechtliche Leistungsentgelte	0,00	0,00	<b>0,00</b>	0,00	-
641, 642, 646	5	+ privatrechtliche Leistungsentgelte	0,00	100,00	<b>0,00</b>	100,00-	-
648	6	+ Kostenerstattungen und Kostenumlagen	0,00	0,00	<b>0,00</b>	0,00	-
65	7	+ sonstige Einzahlungen	0,00	0,00	<b>0,00</b>	0,00	-
66	8	+ Zinsen und sonstige Finanzeinzahlungen	0,00	0,00	<b>0,00</b>	0,00	-
	9	= <b>Einzahlungen aus laufender Verwaltungstätigkeit (= Zeilen 1 bis 8)</b>	<b>0,00</b>	<b>100,00</b>	<b>0,00</b>	<b>100,00-</b>	<b>-</b>
70	10	Personalauszahlungen	0,00	0,00	<b>0,00</b>	0,00	0,00
71	11	+ Versorgungsauszahlungen	0,00	0,00	<b>0,00</b>	0,00	0,00
72	12	+ Auszahlungen für Sach- u. Dienstleistungen	0,00	0,00	<b>0,00</b>	0,00	0,00
75	13	+ Zinsen und sonstige Finanzauszahlungen	0,00	0,00	<b>0,00</b>	0,00	0,00
73	14	+ Transferauszahlungen	0,00	2.000,00	<b>0,00</b>	2.000,00-	0,00
74	15	+ sonstige Auszahlungen	0,00	0,00	<b>0,00</b>	0,00	0,00
	16	= <b>Auszahlungen aus laufender Verwaltungstätigkeit (= Zeilen 10 bis 15)</b>	<b>0,00</b>	<b>2.000,00</b>	<b>0,00</b>	<b>2.000,00-</b>	<b>0,00</b>
	17	= <b>Saldo aus laufender Verwaltungstätigkeit (= Zeilen 9 / 16)</b>	<b>0,00</b>	<b>1.900,00-</b>	<b>0,00</b>	<b>1.900,00</b>	<b>0,00</b>
<b>Investitionstätigkeit</b>							
681	18	Einzahlungen aus Zuweisungen und Zuschüssen für Investitionen und Investitionsförderungsmaßnahmen	0,00	0,00	<b>0,00</b>	0,00	-
682	19	+ Einzahlungen aus der Veräußerung von Grundstücken und Gebäuden	0,00	0,00	<b>0,00</b>	0,00	-
683	20	+ Einzahlungen aus der Veräußerung von beweglichem Anlagevermögen	0,00	0,00	<b>0,00</b>	0,00	-
684	21	+ Einzahlungen aus der Veräußerung von Finanzanlagen	0,00	0,00	<b>0,00</b>	0,00	-
685	22	+ Einzahlungen aus der Abwicklung von Baumaßnahmen	0,00	0,00	<b>0,00</b>	0,00	-

**Teilfinanzrechnung 2022**

Monate: 1 bis 13

Produkt - 553000 - Bestattungswesen

Ein- und Auszahlungsarten			Ergebnis des Vorjahres	Fortgeschriebe- ner Ansatz des Haus- haltsjahres <sup>2</sup>	Ist- Ergebnis des Haus- haltsjahres	Vergleich Ansatz / Ist (Spalte 5 / Spalte 6)	übertrage- ne Er- mächtigi- ngen <sup>3</sup>
			in EUR	in EUR	in EUR	in EUR	in EUR
1 <sup>4</sup>	2 <sup>5</sup>	3	4	5	6	7	8
686	23	+ Einzahlungen aus Rückflüssen (für Investitionen und Investitionsförderungsmaßnahmen Dritter)	0,00	0,00	0,00	0,00	-
688	24	+ Einzahlungen aus Beiträgen u. ä. Entgelten	0,00	0,00	0,00	0,00	-
689	25	+ sonstige Investitionseinzahlungen	0,00	0,00	0,00	0,00	-
	26	= <b>Summe der investiven Einzahlungen (= Zeilen 18 bis 25)</b>	<b>0,00</b>	<b>0,00</b>	<b>0,00</b>	<b>0,00</b>	<b>-</b>
781	27	Auszahlungen von Zuweisungen und Zuschüssen für Investitionen und Investitionsförderungsmaßnahmen	0,00	0,00	0,00	0,00	0,00
782	28	+ Auszahlungen für den Erwerb von Grundstücken und Gebäuden	0,00	0,00	0,00	0,00	0,00
783	29	+ Auszahlungen für den Erwerb von beweglichem Anlagevermögen	0,00	0,00	0,00	0,00	0,00
784	30	+ Auszahlungen für den Erwerb von Finanzanlagen	0,00	0,00	0,00	0,00	0,00
785	31	+ Auszahlungen für Baumaßnahmen	0,00	0,00	0,00	0,00	0,00
786	32	+ Ausz. für die Gewährung von Ausleihungen (für Investitionen und Investitionsförderungsmaßn. Dritter)	0,00	0,00	0,00	0,00	0,00
787, 789	33	+ sonstige Investitionsauszahlungen	0,00	0,00	0,00	0,00	0,00
	34	= <b>Summe der investiven Auszahlungen (= Zeilen 27 bis 33)</b>	<b>0,00</b>	<b>0,00</b>	<b>0,00</b>	<b>0,00</b>	<b>0,00</b>
	35	= <b>Saldo der Investitionstätigkeit (= Zeilen 26 / 34)</b>	<b>0,00</b>	<b>0,00</b>	<b>0,00</b>	<b>0,00</b>	<b>0,00</b>
672	35a	+ Einzahlungen aus fremden Finanzmitteln	0,00	0,00	0,00	0,00	0,00
772	35b	- Auszahlungen aus fremden Finanzmitteln	0,00	0,00	0,00	0,00	0,00
	35c	= <b>Saldo aus fremden Finanzmitteln</b>	<b>0,00</b>	<b>0,00</b>	<b>0,00</b>	<b>0,00</b>	<b>0,00</b>
	36	= <b>Finanzmittelüberschuss /-fehlbetrag (= Zeilen 17, 35 und 35c)</b>	<b>0,00</b>	<b>1.900,00-</b>	<b>0,00</b>	<b>1.900,00</b>	<b>0,00</b>

**Teilfinanzrechnung 2022**

Monate: 1 bis 13

Produkt - 573000 - Bürgerbegegnungsstätte und Kulturhaus

Ein- und Auszahlungsarten			Ergebnis des Vorjahres	Fortgeschriebe- ner Ansatz des Haus- haltsjahres <sup>2</sup>	Ist- Ergebnis des Haus- haltsjahres	Vergleich Ansatz / Ist (Spalte 5 / Spalte 6)	übertrage- ne Er- mächtigi- ngen <sup>3</sup>
			in EUR	in EUR	in EUR	in EUR	in EUR
1 <sup>4</sup>	2 <sup>5</sup>	3	4	5	6	7	8
<b>laufende Verwaltungstätigkeit</b>							
60	1	Steuern und ähnliche Abgaben	0,00	0,00	<b>0,00</b>	0,00	-
61	2	+ Zuwendungen und allgemeine Umlagen	0,00	0,00	<b>0,00</b>	0,00	-
62	3	+ sonstige Transfereinzahlungen	0,00	0,00	<b>0,00</b>	0,00	-
63	4	+ öffentlich-rechtliche Leistungsentgelte	895,84	1.000,00	<b>3.257,24</b>	2.257,24	-
641, 642, 646	5	+ privatrechtliche Leistungsentgelte	1.048,60	100,00	<b>1.080,86</b>	980,86	-
648	6	+ Kostenerstattungen und Kostenumlagen	0,00	0,00	<b>0,00</b>	0,00	-
65	7	+ sonstige Einzahlungen	0,00	0,00	<b>0,00</b>	0,00	-
66	8	+ Zinsen und sonstige Finanzeinzahlungen	0,00	0,00	<b>0,00</b>	0,00	-
	9	<b>= Einzahlungen aus laufender Verwaltungstätigkeit (= Zeilen 1 bis 8)</b>	<b>1.944,44</b>	<b>1.100,00</b>	<b>4.338,10</b>	<b>3.238,10</b>	<b>-</b>
70	10	Personalauszahlungen	2.688,65	7.600,00	<b>3.013,97</b>	4.586,03-	0,00
71	11	+ Versorgungsauszahlungen	0,00	0,00	<b>0,00</b>	0,00	0,00
72	12	+ Auszahlungen für Sach- u. Dienstleistungen	4.814,05	11.500,00	<b>14.163,35</b>	2.663,35	0,00
75	13	+ Zinsen und sonstige Finanzauszahlungen	0,00	0,00	<b>0,00</b>	0,00	0,00
73	14	+ Transferauszahlungen	0,00	0,00	<b>0,00</b>	0,00	0,00
74	15	+ sonstige Auszahlungen	2.975,53	3.000,00	<b>3.034,75</b>	34,75	0,00
	16	<b>= Auszahlungen aus laufender Verwaltungstätigkeit (= Zeilen 10 bis 15)</b>	<b>10.478,23</b>	<b>22.100,00</b>	<b>20.212,07</b>	<b>1.887,93-</b>	<b>0,00</b>
	17	<b>= Saldo aus laufender Verwaltungstätigkeit (= Zeilen 9 / 16)</b>	<b>8.533,79-</b>	<b>21.000,00-</b>	<b>15.873,97-</b>	<b>5.126,03</b>	<b>0,00</b>
<b>Investitionstätigkeit</b>							
681	18	Einzahlungen aus Zuweisungen und Zuschüssen für Investitionen und Investitionsförderungsmaßnahmen	1.000,00	0,00	<b>0,00</b>	0,00	-
682	19	+ Einzahlungen aus der Veräußerung von Grundstücken und Gebäuden	0,00	0,00	<b>0,00</b>	0,00	-
683	20	+ Einzahlungen aus der Veräußerung von beweglichem Anlagevermögen	0,00	0,00	<b>0,00</b>	0,00	-
684	21	+ Einzahlungen aus der Veräußerung von Finanzanlagen	0,00	0,00	<b>0,00</b>	0,00	-
685	22	+ Einzahlungen aus der Abwicklung von Baumaßnahmen	0,00	0,00	<b>0,00</b>	0,00	-

**Teilfinanzrechnung 2022**

Monate: 1 bis 13

Produkt - 573000 - Bürgerbegegnungsstätte und Kulturhaus

Ein- und Auszahlungsarten			Ergebnis des Vorjahres	Fortgeschriebe- ner Ansatz des Haus- haltsjahres <sup>2</sup>	Ist- Ergebnis des Haus- haltsjahres	Vergleich Ansatz / Ist (Spalte 5 / Spalte 6)	übertrage- ne Er- mächtig- ungen <sup>3</sup>
			in EUR	in EUR	in EUR	in EUR	in EUR
1 <sup>4</sup>	2 <sup>5</sup>	3	4	5	6	7	8
686	23	+ Einzahlungen aus Rückflüssen (für Investitionen und Investitionsförderungsmaßnahmen Dritter)	0,00	0,00	<b>0,00</b>	0,00	-
688	24	+ Einzahlungen aus Beiträgen u. ä. Entgelten	0,00	0,00	<b>0,00</b>	0,00	-
689	25	+ sonstige Investitionseinzahlungen	0,00	0,00	<b>0,00</b>	0,00	-
	26	= <b>Summe der investiven Einzahlungen (= Zeilen 18 bis 25)</b>	<b>1.000,00</b>	<b>0,00</b>	<b>0,00</b>	<b>0,00</b>	<b>-</b>
781	27	Auszahlungen von Zuweisungen und Zuschüssen für Investitionen und Investitionsförderungsmaßnahmen	0,00	0,00	<b>0,00</b>	0,00	0,00
782	28	+ Auszahlungen für den Erwerb von Grundstücken und Gebäuden	0,00	0,00	<b>0,00</b>	0,00	0,00
783	29	+ Auszahlungen für den Erwerb von beweglichem Anlagevermögen	0,00	0,00	<b>1.769,53</b>	1.769,53	230,47
784	30	+ Auszahlungen für den Erwerb von Finanzanlagen	0,00	0,00	<b>0,00</b>	0,00	0,00
785	31	+ Auszahlungen für Baumaßnahmen	0,00	0,00	<b>0,00</b>	0,00	0,00
786	32	+ Ausz. für die Gewährung von Ausleihungen (für Investitionen und Investitionsförderungsmaßn. Dritter)	0,00	0,00	<b>0,00</b>	0,00	0,00
787, 789	33	+ sonstige Investitionsauszahlungen	0,00	0,00	<b>0,00</b>	0,00	0,00
	34	= <b>Summe der investiven Auszahlungen (= Zeilen 27 bis 33)</b>	<b>0,00</b>	<b>0,00</b>	<b>1.769,53</b>	<b>1.769,53</b>	<b>230,47</b>
	35	= <b>Saldo der Investitionstätigkeit (= Zeilen 26 / 34)</b>	<b>1.000,00</b>	<b>0,00</b>	<b>1.769,53-</b>	<b>1.769,53-</b>	<b>230,47-</b>
672	35a	+ Einzahlungen aus fremden Finanzmitteln	0,00	0,00	<b>0,00</b>	0,00	0,00
772	35b	- Auszahlungen aus fremden Finanzmitteln	0,00	0,00	<b>0,00</b>	0,00	0,00
	35c	= <b>Saldo aus fremden Finanzmitteln</b>	<b>0,00</b>	<b>0,00</b>	<b>0,00</b>	<b>0,00</b>	<b>0,00</b>
	36	= <b>Finanzmittelüberschuss /-fehlbetrag (= Zeilen 17, 35 und 35c)</b>	<b>7.533,79-</b>	<b>21.000,00-</b>	<b>17.643,50-</b>	<b>3.356,50</b>	<b>230,47-</b>

**Teilfinanzrechnung 2022**

Monate: 1 bis 13

Produkt - 611000 - Steuern, allg. Zuweisungen, allg. Umlagen

Ein- und Auszahlungsarten			Ergebnis des Vorjahres	Fortgeschriebe- ner Ansatz des Haus- haltsjahres <sup>2</sup>	Ist- Ergebnis des Haus- haltsjahres	Vergleich Ansatz / Ist (Spalte 5 / Spalte 6)	übertrage- ne Er- mächti- gungen <sup>3</sup>
			in EUR	in EUR	in EUR	in EUR	in EUR
1 <sup>4</sup>	2 <sup>5</sup>	3	4	5	6	7	8
<b>laufende Verwaltungstätigkeit</b>							
60	1	Steuern und ähnliche Abgaben	514.541,08	505.200,00	<b>522.779,67</b>	17.579,67	-
61	2	+ Zuwendungen und allgemeine Umlagen	266.517,81	309.300,00	<b>326.669,83</b>	17.369,83	-
62	3	+ sonstige Transfereinzahlungen	0,00	0,00	<b>0,00</b>	0,00	-
63	4	+ öffentlich-rechtliche Leistungsentgelte	0,00	0,00	<b>0,00</b>	0,00	-
641, 642, 646	5	+ privatrechtliche Leistungsentgelte	0,00	0,00	<b>0,00</b>	0,00	-
648	6	+ Kostenerstattungen und Kostenumlagen	0,00	0,00	<b>0,00</b>	0,00	-
65	7	+ sonstige Einzahlungen	0,00	0,00	<b>0,00</b>	0,00	-
66	8	+ Zinsen und sonstige Finanzeinzahlungen	0,00	100,00	<b>0,00</b>	100,00-	-
	9	= <b>Einzahlungen aus laufender Verwaltungstätigkeit (= Zeilen 1 bis 8)</b>	<b>781.058,89</b>	<b>814.600,00</b>	<b>849.449,50</b>	<b>34.849,50</b>	<b>-</b>
70	10	Personalauszahlungen	0,00	0,00	<b>0,00</b>	0,00	0,00
71	11	+ Versorgungsauszahlungen	0,00	0,00	<b>0,00</b>	0,00	0,00
72	12	+ Auszahlungen für Sach- u. Dienstleistungen	0,00	0,00	<b>0,00</b>	0,00	0,00
75	13	+ Zinsen und sonstige Finanzauszahlungen	12,00	100,00	<b>0,00</b>	100,00-	0,00
73	14	+ Transferauszahlungen	379.621,50	430.242,00	<b>427.746,00</b>	2.496,00-	2.496,00
74	15	+ sonstige Auszahlungen	0,00	0,00	<b>0,00</b>	0,00	0,00
	16	= <b>Auszahlungen aus laufender Verwaltungstätigkeit (= Zeilen 10 bis 15)</b>	<b>379.633,50</b>	<b>430.342,00</b>	<b>427.746,00</b>	<b>2.596,00-</b>	<b>2.496,00</b>
	17	= <b>Saldo aus laufender Verwaltungstätigkeit (= Zeilen 9 / 16)</b>	<b>401.425,39</b>	<b>384.258,00</b>	<b>421.703,50</b>	<b>37.445,50</b>	<b>2.496,00-</b>
<b>Investitionstätigkeit</b>							
681	18	Einzahlungen aus Zuweisungen und Zuschüssen für Investitionen und Investitionsförderungsmaßnahmen	0,00	0,00	<b>0,00</b>	0,00	-
682	19	+ Einzahlungen aus der Veräußerung von Grundstücken und Gebäuden	0,00	0,00	<b>0,00</b>	0,00	-
683	20	+ Einzahlungen aus der Veräußerung von beweglichem Anlagevermögen	0,00	0,00	<b>0,00</b>	0,00	-
684	21	+ Einzahlungen aus der Veräußerung von Finanzanlagen	0,00	0,00	<b>0,00</b>	0,00	-
685	22	+ Einzahlungen aus der Abwicklung von Baumaßnahmen	0,00	0,00	<b>0,00</b>	0,00	-

**Teilfinanzrechnung 2022**

Monate: 1 bis 13

Produkt - 611000 - Steuern, allg. Zuweisungen, allg. Umlagen

Ein- und Auszahlungsarten			Ergebnis des Vorjahres	Fortgeschriebe- ner Ansatz des Haus- haltsjahres <sup>2</sup>	Ist- Ergebnis des Haus- haltsjahres	Vergleich Ansatz / Ist (Spalte 5 / Spalte 6)	übertrage- ne Er- mächtig- ungen <sup>3</sup>
			in EUR	in EUR	in EUR	in EUR	in EUR
1 <sup>4</sup>	2 <sup>5</sup>	3	4	5	6	7	8
686	23	+ Einzahlungen aus Rückflüssen (für Investitionen und Investitionsförderungsmaßnahmen Dritter)	0,00	0,00	0,00	0,00	-
688	24	+ Einzahlungen aus Beiträgen u. ä. Entgelten	0,00	0,00	0,00	0,00	-
689	25	+ sonstige Investitionseinzahlungen	0,00	0,00	0,00	0,00	-
	26	= <b>Summe der investiven Einzahlungen (= Zeilen 18 bis 25)</b>	<b>0,00</b>	<b>0,00</b>	<b>0,00</b>	<b>0,00</b>	<b>-</b>
781	27	Auszahlungen von Zuweisungen und Zuschüssen für Investitionen und Investitionsförderungsmaßnahmen	0,00	0,00	0,00	0,00	0,00
782	28	+ Auszahlungen für den Erwerb von Grundstücken und Gebäuden	0,00	0,00	0,00	0,00	0,00
783	29	+ Auszahlungen für den Erwerb von beweglichem Anlagevermögen	0,00	0,00	0,00	0,00	0,00
784	30	+ Auszahlungen für den Erwerb von Finanzanlagen	0,00	0,00	0,00	0,00	0,00
785	31	+ Auszahlungen für Baumaßnahmen	0,00	0,00	0,00	0,00	0,00
786	32	+ Ausz. für die Gewährung von Ausleihungen (für Investitionen und Investitionsförderungsmaßn. Dritter)	0,00	0,00	0,00	0,00	0,00
787, 789	33	+ sonstige Investitionsauszahlungen	0,00	0,00	0,00	0,00	0,00
	34	= <b>Summe der investiven Auszahlungen (= Zeilen 27 bis 33)</b>	<b>0,00</b>	<b>0,00</b>	<b>0,00</b>	<b>0,00</b>	<b>0,00</b>
	35	= <b>Saldo der Investitionstätigkeit (= Zeilen 26 / 34)</b>	<b>0,00</b>	<b>0,00</b>	<b>0,00</b>	<b>0,00</b>	<b>0,00</b>
672	35a	+ Einzahlungen aus fremden Finanzmitteln	0,00	0,00	0,00	0,00	0,00
772	35b	- Auszahlungen aus fremden Finanzmitteln	0,00	0,00	0,00	0,00	0,00
	35c	= <b>Saldo aus fremden Finanzmitteln</b>	<b>0,00</b>	<b>0,00</b>	<b>0,00</b>	<b>0,00</b>	<b>0,00</b>
	36	= <b>Finanzmittelüberschuss /-fehlbetrag (= Zeilen 17, 35 und 35c)</b>	<b>401.425,39</b>	<b>384.258,00</b>	<b>421.703,50</b>	<b>37.445,50</b>	<b>2.496,00-</b>

**Teilfinanzrechnung 2022**

Monate: 1 bis 13

Produkt - 612000 - sonstige allg. Finanzwirtschaft

Ein- und Auszahlungsarten			Ergebnis des Vorjahres	Fortgeschriebe- ner Ansatz des Haus- haltsjahres <sup>2</sup>	Ist- Ergebnis des Haus- haltsjahres	Vergleich Ansatz / Ist (Spalte 5 / Spalte 6)	übertrage- ne Er- mächtigi- ngen <sup>3</sup>
			in EUR	in EUR	in EUR	in EUR	in EUR
1 <sup>4</sup>	2 <sup>5</sup>	3	4	5	6	7	8
<b>laufende Verwaltungstätigkeit</b>							
60	1	Steuern und ähnliche Abgaben	0,00	0,00	<b>0,00</b>	0,00	-
61	2	+ Zuwendungen und allgemeine Umlagen	0,00	0,00	<b>0,00</b>	0,00	-
62	3	+ sonstige Transfereinzahlungen	0,00	0,00	<b>0,00</b>	0,00	-
63	4	+ öffentlich-rechtliche Leistungsentgelte	0,00	0,00	<b>0,00</b>	0,00	-
641, 642, 646	5	+ privatrechtliche Leistungsentgelte	0,00	0,00	<b>0,00</b>	0,00	-
648	6	+ Kostenerstattungen und Kostenumlagen	0,00	0,00	<b>0,00</b>	0,00	-
65	7	+ sonstige Einzahlungen	51,05	0,00	<b>39,61</b>	39,61	-
66	8	+ Zinsen und sonstige Finanzeinzahlungen	0,00	0,00	<b>0,00</b>	0,00	-
	9	= <b>Einzahlungen aus laufender Verwaltungstätigkeit (= Zeilen 1 bis 8)</b>	<b>51,05</b>	<b>0,00</b>	<b>39,61</b>	<b>39,61</b>	<b>-</b>
70	10	Personalauszahlungen	0,00	0,00	<b>0,00</b>	0,00	0,00
71	11	+ Versorgungsauszahlungen	0,00	0,00	<b>0,00</b>	0,00	0,00
72	12	+ Auszahlungen für Sach- u. Dienstleistungen	0,00	0,00	<b>0,00</b>	0,00	0,00
75	13	+ Zinsen und sonstige Finanzauszahlungen	0,00	0,00	<b>0,00</b>	0,00	0,00
73	14	+ Transferauszahlungen	0,00	0,00	<b>0,00</b>	0,00	0,00
74	15	+ sonstige Auszahlungen	0,00	0,00	<b>0,00</b>	0,00	0,00
	16	= <b>Auszahlungen aus laufender Verwaltungstätigkeit (= Zeilen 10 bis 15)</b>	<b>0,00</b>	<b>0,00</b>	<b>0,00</b>	<b>0,00</b>	<b>0,00</b>
	17	= <b>Saldo aus laufender Verwaltungstätigkeit (= Zeilen 9 / 16)</b>	<b>51,05</b>	<b>0,00</b>	<b>39,61</b>	<b>39,61</b>	<b>0,00</b>
<b>Investitionstätigkeit</b>							
681	18	Einzahlungen aus Zuweisungen und Zuschüssen für Investitionen und Investitionsförderungsmaßnahmen	0,00	0,00	<b>0,00</b>	0,00	-
682	19	+ Einzahlungen aus der Veräußerung von Grundstücken und Gebäuden	0,00	0,00	<b>0,00</b>	0,00	-
683	20	+ Einzahlungen aus der Veräußerung von beweglichem Anlagevermögen	0,00	0,00	<b>0,00</b>	0,00	-
684	21	+ Einzahlungen aus der Veräußerung von Finanzanlagen	0,00	0,00	<b>0,00</b>	0,00	-
685	22	+ Einzahlungen aus der Abwicklung von Baumaßnahmen	0,00	0,00	<b>0,00</b>	0,00	-

**Teilfinanzrechnung 2022**

Monate: 1 bis 13

Produkt - 612000 - sonstige allg. Finanzwirtschaft

Ein- und Auszahlungsarten			Ergebnis des Vorjahres	Fortgeschriebe- ner Ansatz des Haus- haltsjahres <sup>2</sup>	Ist- Ergebnis des Haus- haltsjahres	Vergleich Ansatz / Ist (Spalte 5 / Spalte 6)	übertrage- ne Er- mächti- gungen <sup>3</sup>
			in EUR	in EUR	in EUR	in EUR	in EUR
14	25	3	4	5	6	7	8
686	23	+ Einzahlungen aus Rückflüssen (für Investitionen und Investitionsförderungsmaßnahmen Dritter)	0,00	0,00	0,00	0,00	-
688	24	+ Einzahlungen aus Beiträgen u. ä. Entgelten	0,00	0,00	0,00	0,00	-
689	25	+ sonstige Investitionseinzahlungen	0,00	0,00	0,00	0,00	-
	26	= <b>Summe der investiven Einzahlungen (= Zeilen 18 bis 25)</b>	<b>0,00</b>	<b>0,00</b>	<b>0,00</b>	<b>0,00</b>	<b>-</b>
781	27	Auszahlungen von Zuweisungen und Zuschüssen für Investitionen und Investitionsförderungsmaßnahmen	0,00	0,00	0,00	0,00	0,00
782	28	+ Auszahlungen für den Erwerb von Grundstücken und Gebäuden	0,00	0,00	0,00	0,00	0,00
783	29	+ Auszahlungen für den Erwerb von beweglichem Anlagevermögen	0,00	0,00	0,00	0,00	0,00
784	30	+ Auszahlungen für den Erwerb von Finanzanlagen	0,00	0,00	0,00	0,00	0,00
785	31	+ Auszahlungen für Baumaßnahmen	0,00	0,00	0,00	0,00	0,00
786	32	+ Ausz. für die Gewährung von Ausleihungen (für Investitionen und Investitionsförderungsmaßn. Dritter)	0,00	0,00	0,00	0,00	0,00
787, 789	33	+ sonstige Investitionsauszahlungen	0,00	0,00	0,00	0,00	0,00
	34	= <b>Summe der investiven Auszahlungen (= Zeilen 27 bis 33)</b>	<b>0,00</b>	<b>0,00</b>	<b>0,00</b>	<b>0,00</b>	<b>0,00</b>
	35	= <b>Saldo der Investitionstätigkeit (= Zeilen 26 / 34)</b>	<b>0,00</b>	<b>0,00</b>	<b>0,00</b>	<b>0,00</b>	<b>0,00</b>
672	35a	+ Einzahlungen aus fremden Finanzmitteln	0,00	0,00	0,00	0,00	0,00
772	35b	- Auszahlungen aus fremden Finanzmitteln	0,00	0,00	0,00	0,00	0,00
	35c	= <b>Saldo aus fremden Finanzmitteln</b>	<b>0,00</b>	<b>0,00</b>	<b>0,00</b>	<b>0,00</b>	<b>0,00</b>
	36	= <b>Finanzmittelüberschuss /-fehlbetrag (= Zeilen 17, 35 und 35c)</b>	<b>51,05</b>	<b>0,00</b>	<b>39,61</b>	<b>39,61</b>	<b>0,00</b>
692	37	+ Aufnahme von Krediten für Investitionen und Investitionsförderungsmaßnahmen	0,00	0,00	0,00	0,00	
695	38	+ Einzahlungen aus Rückflüssen von Darlehen aus der Anlage liquider Mittel	0,00	0,00	0,00	0,00	
693	39	+ Aufnahme von Kassenkrediten	0,00	0,00	0,00	0,00	
792	40	- Tilgung von Krediten für Investitionen und Investitionsförderungsmaßnahmen	0,00	0,00	0,00	0,00	0,00
795	41	- Auszahlungen aus der Gewährung von Darlehen zur Anlage liquider Mittel	0,00	0,00	0,00	0,00	0,00



**Teilfinanzrechnung 2022**

Monate: 1 bis 13

Produkt - 612000 - sonstige allg. Finanzwirtschaft

Ein- und Auszahlungsarten			Ergebnis des Vorjahres	Fortgeschriebe- ner Ansatz des Haus- haltsjahres <sup>2</sup>	Ist- Ergebnis des Haus- haltsjahres	Vergleich Ansatz / Ist (Spalte 5 / Spalte 6)	übertrage- ne Er- mächti- gungen <sup>3</sup>
			in EUR	in EUR	in EUR	in EUR	in EUR
1 <sup>4</sup>	2 <sup>5</sup>	3	4	5	6	7	8
793	42	- Tilgung von Kassenkrediten	0,00	0,00	<b>0,00</b>	0,00	0,00
	43	= <b>Saldo aus Finanzierungstätigkeit</b>	<b>0,00</b>	<b>0,00</b>	<b>0,00</b>	<b>0,00</b>	<b>0,00</b>

1 Es bleibt der Gemeinde unbenommen, kalkulatorische Zinsen nachrichtlich auszuweisen.

2 Die fortgeschriebenen Planansätze umfassen:

- den Ansatz des Haushaltsjahres,
- die Veränderungen durch Nachträge,
- die Inanspruchnahme der ein- oder gegenseitigen Deckungsfähigkeit und
- übertragene Ermächtigungen aus Haushaltsvorjahren

Nicht erfasst vom fortgeschriebenen Planansatz sind die über- und außerplanmäßigen Auszahlungen und die zweckgebundenen Mehreinzahlungen und entsprechende -auszahlungen.

3 übertragene Ermächtigungen nach § 23 Abs. 1 GemHVO-Doppik ins Folgejahr

4 Die Ziffern geben an, in welchen Kontengruppen und Kontenarten veranschlagt wird.

5 laufende Nummerierung der Zeile


6 Zinsen sind regelmäßig nur in der Teilergebnisrechnung für den Produktbereich "Allgemeine Finanzwirtschaft" auszuweisen

7 Es wird empfohlen, in der Teilfinanzrechnung die Zeilen 35a bis 35c (bei Ämtern bis 35 e) des Musters zur Finanzrechnung auszuweisen

8 In der Teilfinanzrechnung für die Produktgruppe "Sonstige allgemeine Finanzwirtschaft" sind die Zeilen 37 bis 43 des Muster zur Finanzrechnung auszuweisen.

9 Angaben zu laufenden Nummer 1 bis 17 können entfallen; siehe § 4 Abs. 5 GemHVO-Doppik





## **Planablauf**

### **Gemeinde Damlos**

**2022**



Mandant 3 Gemeinde Damlos

Haushaltsjahr

2022

## Planablaufvergleich

Produkt / Konto	textliche Bezeichnung	Haushalts- ermächtigungen vom Vorjahr	gebuchte Beträge	in Bewirt- schaftung eingetragen	Haushaltsans. gesamt	Rechnungserg.	Differenz Rechn.Ergeb. ./. HH-Ansatz ges.	üpl./apl. bewilligt oder unecht gedeckt	Haushaltser- mächtigungen in das Nachjahr
		I = insgesamt A = in Abgang		(Zahlungsbele	(urspr. Ansatz + evtl. Nach- träge)	= Spalte 11 + Spalte 16 ./. Abgänge auf KR und Ermäch- tigungsüber- tragungen (8)			
		6 / 7 / 8 -	9 -	11-	12-	13-	14 -	15 -	16 -
111000	4462000 Sonstige Erträge	0,00 I	0,00	0,00	100,00	0,00	100,00-	0,00	0,00
111000	5031000 Beiträge zur gesetzlichen Sozialversicherung für Beamte (Nachversicherung)	0,00 I	1.245,15	1.245,15	1.500,00	1.245,15	254,85-	0,00	0,00
111000	5132001 Umlage zur gesetzlichen Unfallversicherung	0,00 I	0,00	0,00	100,00	0,00	100,00-	0,00	0,00
111000	5291000 Repräsentationskosten	0,00 I	3.020,87	3.020,87	3.000,00	3.020,87	20,87	0,00	0,00
111000	5421000 Aufwandsentschädigung	0,00 I	9.087,36	9.087,36	9.500,00	9.087,36	412,64-	0,00	0,00
111000	5421001 Sitzungsgelder	0,00 I	2.625,00	2.625,00	4.000,00	2.625,00	1.375,00-	0,00	0,00
111000	5421002 Reisekosten für Ehrenamtler	0,00 I	690,50	690,50	1.000,00	690,50	309,50-	0,00	0,00

Mandant 3 Gemeinde Damlos

Haushaltsjahr

2022

## Planablaufvergleich

Produkt / Konto	textliche Bezeichnung	Haushalts- ermächtigungen vom Vorjahr	gebuchte Beträge	in Bewirt- schaftung eingetragen	Haushaltsans. gesamt	Rechnungserg.	Differenz Rechn.Ergeb. ./ HH-Ansatz ges.	üpl./apl. bewilligt oder unecht gedeckt	Haushaltser- mächtigungen in das Nachjahr
		I = insgesamt A = in Abgang		(Zahlungsbele	(urspr. Ansatz + evtl. Nach- träge)	= Spalte 11 + Spalte 16 ./. Abgänge auf KR und Ermäch- tigungsüber- tragungen (8)			
		6 / 7 / 8 -	9 -	11 -	12 -	13 -	14 -	15 -	16 -
111000	5429100 Verfügungsmittel	0,00 I	0,00	0,00	100,00	0,00	100,00-	0,00	0,00
111001	4462000 Sonstige Erträge	0,00 I	0,00	0,00	100,00	0,00	100,00-	0,00	0,00
111001	4462009 Kostenanteile Sprachrohr	0,00 I	900,00	900,00	800,00	900,00	100,00	0,00	0,00
111001	5318001 Zuschüsse Bürgerbus	0,00 I	16,20	16,20	100,00	16,20	83,80-	0,00	0,00
111001	5429001 Mitgliedsbeiträge	0,00 I	637,05	637,05	500,00	637,05	137,05	0,00	0,00
111001	5431500 Arbeitsmedizinische Untersuchung	0,00 I	49,39	49,39	200,00	49,39	150,61-	0,00	0,00
111001	5431501 Gerichts- und ähnliche Kosten	0,00 I	11,50	11,50	500,00	11,50	488,50-	0,00	0,00

Mandant 3 Gemeinde Damlos

Haushaltsjahr 2022

## Planablaufvergleich

Produkt / Konto	textliche Bezeichnung	Haushalts- ermächtigungen vom Vorjahr	gebuchte Beträge	in Bewirt- schaftung eingetragen	Haushaltsans. gesamt	Rechnungserg.	Differenz Rechn.Ergeb. ./. HH-Ansatz ges.	üpl./apl. bewilligt oder unecht gedeckt	Haushaltser- mächtigungen in das Nachjahr	
		I = insgesamt A = in Abgang		(Zahlungsbele	(urspr. Ansatz + evtl. Nach- träge)	= Spalte 11 + Spalte 16 ./. Abgänge auf KR und Ermäch- tigungsüber- tragungen (8)				
		6 / 7 / 8 -	9 -	11-	12-	13-	14 -	15 -	16 -	
111001	5431600	Geschäftsaufwendungen	0,00 I	0,00	0,00	1.100,00	0,00	1.100,00-	104,00-	0,00
111001	5431609	Aufwendungen Sprachrohr	0,00 I	662,59	662,59	800,00	662,59	137,41-	0,00	0,00
111001	5441000	Steuern und Versicherungen	0,00 I	536,59	536,59	600,00	536,59	63,41-	0,00	0,00
111001	5711200	Abschreibungen auf Sammelposten	0,00 I	119,76	119,76	100,00	119,76	19,76	0,00	0,00
111005	4411001	Pachten	0,00 I	50,49	50,49	0,00	50,49	50,49	0,00	0,00
111005	4462000	Sonstige Erträge	0,00 I	0,00	0,00	100,00	0,00	100,00-	0,00	0,00
111005	4487003	Erstattungen für Windkraftanlagen	0,00 I	8.000,00	8.000,00	8.000,00	8.000,00	0,00	0,00	0,00

Mandant 3 Gemeinde Damlos

Haushaltsjahr

2022

## Planablaufvergleich

Produkt / Konto	textliche Bezeichnung	Haushalts- ermächtigungen vom Vorjahr I = insgesamt A = in Abgang	gebuchte Beträge	in Bewirt- schaftung eingetragen (Zahlungsbele	Haushaltsans. gesamt (urspr. Ansatz + evtl. Nach- träge)	Rechnungserg.	Differenz Rechn.Ergeb. ./. HH-Ansatz ges.	üpl./apl. bewilligt oder unecht gedeckt	Haushaltser- mächtigungen in das Nachjahr
		6 / 7 / 8 -	9 -	11 -	12 -	13 -	14 -	15 -	16 -
111005	4541000 Erträge aus der Veräußer. von Gru.stücken u. Gebäu	0,00 I	0,00	0,00	227.500,00	0,00	227.500,00-	0,00	0,00
111005	4911000 Außerordentliche Erträge	0,00 I	0,00	0,00	0,00	0,00	0,00	0,00	0,00
111005	5211000 Unterhaltung Grundstücke und bauliche Anlagen	0,00 I	0,00	0,00	200,00	0,00	200,00-	0,00	0,00
111005	5241000 Bewirtschaftungskosten	0,00 I	2.198,38	2.198,38	2.700,00	2.198,38	501,62-	10,65-	0,00
111005	5471000 Wertveränderungen bei Sachanlagen	0,00 I	0,00	0,00	227.500,00	0,00	227.500,00-	0,00	0,00
111005	5911000 Außerordentliche Aufwendungen	0,00 I	0,00	0,00	0,00	0,00	0,00	0,00	0,00
126001	4161000 Erträge aus der Auflösung von Sonderposten aus Zuschüssen	0,00 I	0,06	0,06	400,00	0,06	399,94-	0,00	0,00



Mandant 3 Gemeinde Damlos

Haushaltsjahr 2022

## Planablaufvergleich

Produkt / Konto	textliche Bezeichnung	Haushalts- ermächtigungen vom Vorjahr	gebuchte Beträge	in Bewirt- schaftung eingetragen	Haushaltsans. gesamt	Rechnungserg.	Differenz Rechn.Ergeb. ./. HH-Ansatz ges.	üpl./apl. bewilligt oder unecht gedeckt	Haushaltser- mächtigungen in das Nachjahr
		I = insgesamt A = in Abgang		(Zahlungsbele	(urspr. Ansatz + evtl. Nach- träge)	= Spalte 11 + Spalte 16 ./. Abgänge auf KR und Ermäch- tigungsüber- tragungen (8)			
		6 / 7 / 8 -	9 -	11-	12-	13-	14 -	15 -	16 -
126001	4162000 Erträge aus der Auflösung von Sonderposten aus Zuweisungen	0,00 I	1.617,38	1.617,38	1.600,00	1.617,38	17,38	0,00	0,00
126001	4462000 Sonstige Erträge	0,00 I	1.525,31	1.525,31	500,00	1.525,31	1.025,31	944,00	0,00
126001	5211000 Unterhaltung Grundstücke und bauliche Anlagen	0,00 I	4.653,47	4.653,47	7.000,00	4.653,47	2.346,53-	0,00	0,00
126001	5211001 Rasenmäharbeiten	0,00 I	973,70	973,70	600,00	973,70	373,70	0,00	0,00
126001	5221003 Unterhaltung der Einrichtungen zur Löschwasserversorgung	0,00 I	1.730,11	1.730,11	3.500,00	1.730,11	1.769,89-	0,00	0,00
126001	5241000 Bewirtschaftungskosten	0,00 I	5.944,65	5.944,65	3.000,00	5.944,65	2.944,65	3.000,00	0,00
126001	5251000 Fahrzeughaltung	0,00 I	6.623,33	6.623,33	2.500,00	6.623,33	4.123,33	1.760,07	0,00

Mandant 3 Gemeinde Damlos

Haushaltsjahr

2022

## Planablaufvergleich

Produkt / Konto	textliche Bezeichnung	Haushalts- ermächtigungen vom Vorjahr	gebuchte Beträge	in Bewirt- schaftung eingetragen	Haushaltsans. gesamt	Rechnungserg.	Differenz Rechn.Ergeb. ./. HH-Ansatz ges.	üpl./apl. bewilligt oder unecht gedeckt	Haushaltser- mächtigungen in das Nachjahr
		I = insgesamt A = in Abgang		(Zahlungsbele	(urspr. Ansatz + evtl. Nach- träge)	= Spalte 11 + Spalte 16 ./. Abgänge auf KR und Ermäch- tigungsüber- tragungen (8)			
		6 / 7 / 8 -	9 -	11-	12-	13-	14 -	15 -	16 -
126001	5261000 Dienst- und Schutzkleidung	0,00 I	4.545,59	4.545,59	1.500,00	4.545,59	3.045,59	598,17	0,00
126001	5262000 Aus- und Fortbildung	0,00 I	490,00	490,00	1.000,00	490,00	510,00-	241,00	0,00
126001	5262100 Atemschutzuntersuchungen	0,00 I	121,19	121,19	300,00	121,19	178,81-	0,00	0,00
126001	5262900 Zuschüsse Fahrerlaubnisse	0,00 I	2.082,70	2.082,70	2.500,00	2.082,70	417,30-	0,00	0,00
126001	5271000 Unterhaltung Gerät und Ausrüstung	0,00 I	1.254,48	1.254,48	1.000,00	1.254,48	254,48	53,82	0,00
126001	5271100 Atemschutzgeräte	0,00 I	415,20	415,20	300,00	415,20	115,20	0,00	0,00
126001	5318011 Beitrag Kameradschaftskasse	0,00 I	300,00	300,00	300,00	300,00	0,00	0,00	0,00

Mandant 3 Gemeinde Damlos

Haushaltsjahr 2022

## Planablaufvergleich

Produkt / Konto	textliche Bezeichnung	Haushalts- ermächtigungen vom Vorjahr I = insgesamt A = in Abgang	gebuchte Beträge	in Bewirt- schaftung eingetragen (Zahlungsbele	Haushaltsans. gesamt (urspr. Ansatz + evtl. Nach- träge)	Rechnungserg. = Spalte 11 + Spalte 16 ./. Abgänge auf KR und Ermäch- tigungsüber- tragungen (8)	Differenz Rechn.Ergeb. ./ HH-Ansatz ges.	üpl./apl. bewilligt oder unecht gedeckt	Haushaltser- mächtigungen in das Nachjahr
		6 / 7 / 8 -	9 -	11-	12-	13-	14 -	15 -	16 -
126001	5421000 Aufwandsentschädigung	0,00 I	4.576,56	4.576,56	4.800,00	4.576,56	223,44-	0,00	0,00
126001	5421900 Personalkosten bei Feuerwehreinsätzen	0,00 I	0,00	0,00	0,00	0,00	0,00	0,00	0,00
126001	5429000 Sonstige Sachaufwendungen	0,00 I	0,00	0,00	100,00	0,00	100,00-	0,00	0,00
126001	5429001 Mitgliedsbeiträge	0,00 I	483,40	483,40	600,00	483,40	116,60-	0,00	0,00
126001	5431200 Post- und Fernmeldegebühren	0,00 I	706,87	706,87	600,00	706,87	106,87	0,00	0,00
126001	5431600 Geschäftsaufwendungen	0,00 I	42,83	42,83	200,00	42,83	157,17-	0,00	0,00
126001	5441000 Steuern und Versicherungen	0,00 I	2.205,86	2.205,86	2.100,00	2.205,86	105,86	14,18	0,00

Mandant 3 Gemeinde Damlos

Haushaltsjahr 2022

## Planablaufvergleich

Produkt / Konto	textliche Bezeichnung	Haushalts- ermächtigungen vom Vorjahr	gebuchte Beträge	in Bewirt- schaftung eingetragen	Haushaltsans. gesamt	Rechnungserg.	Differenz Rechn.Ergeb. ./. HH-Ansatz ges.	üpl./apl. bewilligt oder unecht gedeckt	Haushaltser- mächtigungen in das Nachjahr
		I = insgesamt A = in Abgang		(Zahlungsbele	(urspr. Ansatz + evtl. Nach- träge)	= Spalte 11 + Spalte 16 ./. Abgänge auf KR und Ermäch- tigungsüber- tragungen (8)			
		6 / 7 / 8 -	9 -	11-	12-	13-	14 -	15 -	16 -
126001	5471000 Wertveränderungen bei Sachanlagen	0,00 I	1,00	1,00	0,00	1,00	1,00	0,00	0,00
126001	5711000 Abschreibungen auf Sachanlagen	0,00 I	4.247,00	4.247,00	4.000,00	4.247,00	247,00	0,00	0,00
126001	5711200 Abschreibungen auf Sammelposten	0,00 I	5.458,20	5.458,20	6.700,00	5.458,20	1.241,80-	0,00	0,00
126100	4462000 Sonstige Erträge	0,00 I	0,00	0,00	100,00	0,00	100,00-	0,00	0,00
126100	5261000 Dienst- und Schutzkleidung	0,00 I	964,10	964,10	1.000,00	964,10	35,90-	0,00	0,00
126100	5271000 Unterhaltung Gerät und Ausrüstung	0,00 I	0,00	0,00	300,00	0,00	300,00-	0,00	0,00
126100	5421000 Aufwandsentschädigung	0,00 I	987,00	987,00	1.000,00	987,00	13,00-	0,00	0,00

Mandant 3 Gemeinde Damlos

Haushaltsjahr 2022

## Planablaufvergleich

Produkt / Konto	textliche Bezeichnung	Haushalts- ermächtigungen vom Vorjahr	gebuchte Beträge	in Bewirt- schaftung eingetragen	Haushaltsans. gesamt	Rechnungserg.	Differenz Rechn.Ergeb. ./. HH-Ansatz ges.	üpl./apl. bewilligt oder unecht gedeckt	Haushaltser- mächtigungen in das Nachjahr
		I = insgesamt A = in Abgang		(Zahlungsbele)	(urspr. Ansatz + evtl. Nach- träge)	= Spalte 11 + Spalte 16 ./. Abgänge auf KR und Ermäch- tigungsüber- tragungen (8)			
		6 / 7 / 8 -	9 -	11 -	12 -	13 -	14 -	15 -	16 -
126100	5429000 Sonstige Sachaufwendungen	0,00 I	0,00	0,00	1.500,00	0,00	1.500,00-	358,44-	0,00
126100	5431600 Geschäftsaufwendungen	0,00 I	78,50	78,50	200,00	78,50	121,50-	0,00	0,00
126100	5741000 Auflösung gewährter Zuschüsse	0,00 I	717,36	717,36	0,00	717,36	717,36	0,00	0,00
211000	5452000 Schulkostenbeiträge gemäß § 111 Schulgesetz	0,00 I	3.852,53	3.852,53	25.900,00	3.852,53	22.047,47-	0,00	0,00
217000	5452000 Schulkostenbeiträge gemäß § 111 Schulgesetz	0,00 I	27.512,97	27.512,97	24.500,00	27.512,97	3.012,97	0,00	0,00
218199	5452000 Schulkostenbeiträge gemäß § 111 Schulgesetz	0,00 I	14.054,77	14.054,77	13.800,00	14.054,77	254,77	0,00	0,00
218200	5312000 Schulumlage gemäß § 56 Schulgesetz	0,00 I	56.894,00	56.894,00	56.900,00	56.894,00	6,00-	0,00	0,00

Mandant 3 Gemeinde Damlos

Haushaltsjahr

2022

## Planablaufvergleich

Produkt / Konto	textliche Bezeichnung	Haushalts- ermächtigungen vom Vorjahr	gebuchte Beträge	in Bewirt- schaftung eingetragen	Haushaltsans. gesamt	Rechnungserg.	Differenz Rechn.Ergeb. ./. HH-Ansatz ges.	üpl./apl. bewilligt oder unecht gedeckt	Haushaltser- mächtigungen in das Nachjahr
		I = insgesamt A = in Abgang		(Zahlungsbele	(urspr. Ansatz + evtl. Nach- träge)	= Spalte 11 + Spalte 16 ./. Abgänge auf KR und Ermäch- tigungsüber- tragungen (8)			
		6 / 7 / 8 -	9 -	11-	12-	13-	14 -	15 -	16 -
218300	5452000 Schulkostenbeiträge gemäß § 113 Schulgesetz	0,00 I	8.286,00	8.286,00	11.300,00	8.286,00	3.014,00-	0,00	0,00
221000	4582600 Erträge aus der Auflösung oder Herabsetzung der Verfahrensrückstellung	0,00 I	0,00	0,00	0,00	0,00	0,00	0,00	0,00
221000	5452000 Schulkostenbeiträge gemäß § 111 Schulgesetz	0,00 I	0,00	0,00	3.400,00	0,00	3.400,00-	0,00	0,00
221000	5494000 Zuführung zur Verfahrensrückstellung	0,00 I	0,00	0,00	0,00	0,00	0,00	0,00	0,00
241000	5318001 Zuschüsse ab dem 11. Schuljahr	0,00 I	92,63	92,63	500,00	92,63	407,37-	0,00	0,00
241000	5429009 Beförderung Schwerbehinderter	0,00 I	1.151,89	1.151,89	0,00	1.151,89	1.151,89	0,00	0,00
271000	5318000 Zuschüsse an Vereine und Verbände	0,00 I	255,65	255,65	400,00	255,65	144,35-	0,00	0,00

Mandant 3 Gemeinde Damlos

Haushaltsjahr 2022

## Planablaufvergleich

Produkt / Konto	textliche Bezeichnung	Haushalts- ermächtigungen vom Vorjahr	gebuchte Beträge	in Bewirt- schaftung eingetragen	Haushaltsans. gesamt	Rechnungserg.	Differenz Rechn.Ergeb. ./. HH-Ansatz ges.	üpl./apl. bewilligt oder unecht gedeckt	Haushaltser- mächtigungen in das Nachjahr
		I = insgesamt A = in Abgang		(Zahlungsbele	(urspr. Ansatz + evtl. Nach- träge)	= Spalte 11 + Spalte 16 ./. Abgänge auf KR und Ermäch- tigungsüber- tragungen (8)			
		6 / 7 / 8 -	9 -	11-	12-	13-	14 -	15 -	16 -
272001	5312001 Umlage Fahrbücherei OH	0,00 I	803,29	803,29	700,00	803,29	103,29	104,00	0,00
281000	4462000 Sonstige Erträge	0,00 I	190,00	190,00	0,00	190,00	190,00	0,00	0,00
281000	5314000 Zuweisung Kreismusikschule	0,00 I	0,00	0,00	200,00	0,00	200,00-	0,00	0,00
281000	5318000 Zuschüsse an Vereine und Verbände	0,00 I	400,00	400,00	400,00	400,00	0,00	0,00	0,00
281000	5811904 Nutzung der Bürgerbegegnungsstätte	0,00 I	5.200,00	5.200,00	5.200,00	5.200,00	0,00	0,00	0,00
331000	4462000 Sonstige Erträge	0,00 I	0,00	0,00	200,00	0,00	200,00-	0,00	0,00
331000	5291001 Seniorenbetreuung	0,00 I	869,41	869,41	4.000,00	869,41	3.130,59-	830,25-	0,00

Mandant 3 Gemeinde Damlos

Haushaltsjahr 2022

## Planablaufvergleich

Produkt / Konto	textliche Bezeichnung	Haushalts- ermächtigungen vom Vorjahr	gebuchte Beträge	in Bewirt- schaftung eingetragen	Haushaltsans. gesamt	Rechnungserg.	Differenz Rechn.Ergeb. ./. HH-Ansatz ges.	üpl./apl. bewilligt oder unecht gedeckt	Haushaltser- mächtigungen in das Nachjahr
		I = insgesamt A = in Abgang		(Zahlungsbele)	(urspr. Ansatz + evtl. Nach- träge)	= Spalte 11 + Spalte 16 ./. Abgänge auf KR und Ermäch- tigungsüber- tragungen (8)			
		6 / 7 / 8 -	9 -	11 -	12 -	13 -	14 -	15 -	16 -
331000	5318000 Zuschüsse an Vereine und Verbände	0,00 I	25,56	25,56	100,00	25,56	74,44-	0,00	0,00
361100	5312003 Kindergartenumlage	0,00 I	0,00	0,00	0,00	0,00	0,00	0,00	0,00
361100	5312004 Ausgleich an andere Gemeinden nach dem Kindertagesstättengesetz	0,00 I	0,00	0,00	0,00	0,00	0,00	0,00	0,00
361100	5318003 Kindergartenbeförderung	0,00 I	825,00	825,00	1.500,00	825,00	675,00-	0,00	0,00
361100	5452300 Pauschalfinanzierung nach § 51 Kindertagesförderungsgesetz	2.620,99 I	54.205,00	54.205,00	61.900,00	54.205,00	7.695,00-	0,00	0,00
361100	5452301 Tagespflege nach § 51 Kindertagesförderungsgesetz	2.152,91 I	5.980,61	5.980,61	10.000,00	5.980,61	4.019,39-	0,00	0,00
362500	4462000 Sonstige Erträge	0,00 I	0,00	0,00	400,00	0,00	400,00-	0,00	0,00



Mandant 3 Gemeinde Damlos

Haushaltsjahr 2022

## Planablaufvergleich

Produkt / Konto	textliche Bezeichnung	Haushalts- ermächtigungen vom Vorjahr I = insgesamt A = in Abgang	gebuchte Beträge	in Bewirt- schaftung eingetragen (Zahlungsbele	Haushaltsans. gesamt (urspr. Ansatz + evtl. Nach- träge)	Rechnungserg. = Spalte 11 + Spalte 16 ./. Abgänge auf KR und Ermäch- tigungsüber- tragungen (8)	Differenz Rechn.Ergeb. ./. HH-Ansatz ges.	üpl./apl. bewilligt oder unecht gedeckt	Haushaltser- mächtigungen in das Nachjahr
		6 / 7 / 8 -	9 -	11-	12-	13-	14 -	15 -	16 -
362500	5318002 Förderung von Jugenderholungsmaßnahmen	0,00 I	224,00	224,00	1.000,00	224,00	776,00-	0,00	0,00
362500	5318004 Freikarten Schwimmbad	0,00 I	452,40	452,40	1.000,00	452,40	547,60-	523,90-	0,00
362501	4462001 Erträge Flohmarkt	0,00 I	0,00	0,00	0,00	0,00	0,00	0,00	0,00
421000	5318000 Zuschüsse an Vereine und Verbände	0,00 I	0,00	0,00	200,00	0,00	200,00-	0,00	0,00
511000	4462000 Sonstige Erträge	0,00 I	0,00	0,00	100,00	0,00	100,00-	0,00	0,00
511000	5431600 Geschäftsaufwendungen	0,00 I	0,00	0,00	21.000,00	0,00	21.000,00-	3.000,00-	0,00
511000	5431604 Honorare für Planer	0,00 I	0,00	0,00	84.000,00	0,00	84.000,00-	0,00	0,00

Mandant 3 Gemeinde Damlos

Haushaltsjahr 2022

## Planablaufvergleich

Produkt / Konto	textliche Bezeichnung	Haushalts- ermächtigungen vom Vorjahr	gebuchte Beträge	in Bewirt- schaftung eingetragen	Haushaltsans. gesamt	Rechnungserg.	Differenz Rechn.Ergeb. ./. HH-Ansatz ges.	üpl./apl. bewilligt oder unecht gedeckt	Haushaltser- mächtigungen in das Nachjahr
		I = insgesamt A = in Abgang		(Zahlungsbele	(urspr. Ansatz + evtl. Nach- träge)	= Spalte 11 + Spalte 16 ./. Abgänge auf KR und Ermäch- tigungsüber- tragungen (8)			
		6 / 7 / 8 -	9 -	11-	12-	13-	14 -	15 -	16 -
523000	5221000 Unterhaltung des sonstigen unbeweglichen Vermögens	0,00 I	30,00	30,00	300,00	30,00	270,00-	0,00	0,00
531000	4511000 Konzessionsabgabe	0,00 I	15.004,35	15.004,35	13.800,00	15.004,35	1.204,35	0,00	0,00
532000	4511000 Konzessionsabgabe	0,00 I	7.876,60	7.876,60	1.600,00	7.876,60	6.276,60	0,00	0,00
534000	4462010 Erträge aus Photovoltaikanlage o.ä.	0,00 I	7.911,70	7.911,70	8.600,00	7.911,70	688,30-	0,00	0,00
534000	5455000 Verwaltungsaufwand Photovoltaikanlage u.ä.	0,00 I	1.584,99	1.584,99	1.600,00	1.584,99	15,01-	0,00	0,00
537000	4462000 Sonstige Erträge	0,00 I	555,66	555,66	500,00	555,66	55,66	0,00	0,00
537000	5221000 Unterhaltung des sonstigen unbeweglichen Vermögens	0,00 I	0,00	0,00	0,00	0,00	0,00	0,00	0,00

Mandant 3 Gemeinde Damlos

Haushaltsjahr 2022

## Planablaufvergleich

Produkt / Konto	textliche Bezeichnung	Haushalts- ermächtigungen vom Vorjahr I = insgesamt A = in Abgang	gebuchte Beträge	in Bewirt- schaftung eingetragen (Zahlungsbele	Haushaltsans. gesamt (urspr. Ansatz + evtl. Nach- träge)	Rechnungserg. = Spalte 11 + Spalte 16 ./. Abgänge auf KR und Ermäch- tigungsüber- tragungen (8)	Differenz Rechn.Ergeb. ./. HH-Ansatz ges.	üpl./apl. bewilligt oder unecht gedeckt	Haushaltser- mächtigungen in das Nachjahr
		6 / 7 / 8 -	9 -	11-	12-	13-	14 -	15 -	16 -
537000	5241000 Bewirtschaftungskosten	0,00 I	184,07	184,07	500,00	184,07	315,93-	0,00	0,00
541000	4131000 Förderung Infrastrukturmaßnahmen	0,00 I	3.139,72	3.139,72	0,00	3.139,72	3.139,72	0,00	0,00
541000	4141000 Zuweisung vom Land für GIK-Wege	0,00 I	0,00	0,00	0,00	0,00	0,00	0,00	0,00
541000	4161000 Erträge aus der Auflösung von Sonderposten aus Zuschüssen	0,00 I	0,00	0,00	100,00	0,00	100,00-	0,00	0,00
541000	4162000 Erträge aus der Auflösung von Sonderposten aus Zuweisungen	0,00 I	573,70	573,70	500,00	573,70	73,70	0,00	0,00
541000	4371000 Erträge aus der Auflösung von Sonderposten für Beiträge	0,00 I	17.516,70	17.516,70	17.700,00	17.516,70	183,30-	0,00	0,00
541000	4462000 Sonstige Erträge	0,00 I	838,11	838,11	100,00	838,11	738,11	0,00	0,00

Mandant 3 Gemeinde Damlos

Haushaltsjahr

2022

## Planablaufvergleich

Produkt / Konto	textliche Bezeichnung	Haushalts- ermächtigungen vom Vorjahr	gebuchte Beträge	in Bewirt- schaftung eingetragen	Haushaltsans. gesamt	Rechnungserg.	Differenz Rechn.Ergeb. ./. HH-Ansatz ges.	üpl./apl. bewilligt oder unecht gedeckt	Haushaltser- mächtigungen in das Nachjahr
		I = insgesamt A = in Abgang		(Zahlungsbele	(urspr. Ansatz + evtl. Nach- träge)	= Spalte 11 + Spalte 16 ./. Abgänge auf KR und Ermäch- tigungsüber- tragungen (8)			
		6 / 7 / 8 -	9 -	11-	12-	13-	14 -	15 -	16 -
541000	4487003 Erstattungen für Windkraftanlagen	0,00 I	2.000,00	2.000,00	2.000,00	2.000,00	0,00	0,00	0,00
541000	4543000 Ertr. aus der Veräußer. von bew. Sachen 150-1000	0,00 I	0,00	0,00	0,00	0,00	0,00	0,00	0,00
541000	4911000 Außerordentliche Erträge	0,00 I	0,00	0,00	0,00	0,00	0,00	0,00	0,00
541000	5012000 Dienstaufwendungen für Arbeitnehmerinnen und Arbeitnehmer	0,00 I	120,00	120,00	0,00	120,00	120,00	0,00	0,00
541000	5019000 Dienstaufwendungen für sonstige Beschäftigte	0,00 I	2.283,96	2.283,96	2.400,00	2.283,96	116,04-	0,00	0,00
541000	5032000 Beiträge zur gesetzlichen Sozialversicherung Arbeitnehmerinnen und Arbeitnehmer	0,00 I	0,00	0,00	0,00	0,00	0,00	0,00	0,00

Mandant 3 Gemeinde Damlos

Haushaltsjahr

2022

## Planablaufvergleich

Produkt / Konto	textliche Bezeichnung	Haushalts- ermächtigungen vom Vorjahr	gebuchte Beträge	in Bewirt- schaftung eingetragen	Haushaltsans. gesamt	Rechnungserg.	Differenz Rechn.Ergeb. ./ HH-Ansatz ges.	üpl./apl. bewilligt oder unecht gedeckt	Haushaltser- mächtigungen in das Nachjahr
		I = insgesamt A = in Abgang		(Zahlungsbele	(urspr. Ansatz + evtl. Nach- träge)	= Spalte 11 + Spalte 16 ./. Abgänge auf KR und Ermäch- tigungsüber- tragungen (8)			
		6 / 7 / 8 -	9 -	11-	12-	13-	14 -	15 -	16 -
541000	5039000 Beiträge zur gesetzlichen Sozialversicherung für sonstige Beschäftigte	0,00 I	633,57	633,57	700,00	633,57	66,43-	0,00	0,00
541000	5132001 Umlage zur gesetzlichen Unfallversicherung	0,00 I	78,08	78,08	100,00	78,08	21,92-	0,00	0,00
541000	5211001 Rasenmäharbeiten	0,00 I	2.085,20	2.085,20	1.300,00	2.085,20	785,20	0,00	0,00
541000	5221000 Unterhaltung des sonstigen unbeweglichen Vermögens	0,00 I	9.764,73	9.764,73	30.000,00	9.764,73	20.235,27-	1.293,18-	0,00
541000	5221001 Winterdienst	0,00 I	6.116,60	6.116,60	12.100,00	6.116,60	5.983,40-	3.000,00-	0,00
541000	5221002 Straßenreinigung	0,00 I	3.266,25	3.266,25	3.500,00	3.266,25	233,75-	0,00	0,00
541000	5221009 Filmung des Kanalnetzes	0,00 I	0,00	0,00	0,00	0,00	0,00	0,00	0,00

Mandant 3 Gemeinde Damlos

Haushaltsjahr 2022

## Planablaufvergleich

Produkt / Konto	textliche Bezeichnung	Haushalts- ermächtigungen vom Vorjahr  I = insgesamt A = in Abgang	gebuchte Beträge	in Bewirt- schaftung eingetragen  (Zahlungsbele	Haushaltsans. gesamt  (urspr. Ansatz + evtl. Nach- träge)	Rechnungserg.	Differenz Rechn.Ergeb. ./. HH-Ansatz ges.	üpl./apl. bewilligt oder unecht gedeckt	Haushaltser- mächtigungen in das Nachjahr
		6 / 7 / 8 -	9 -	11-	12-	13-	14 -	15 -	16 -
541000	5251000 Fahrzeughaltung	0,00 I	1.127,26	1.127,26	1.000,00	1.127,26	127,26	0,00	0,00
541000	5429001 Mitgliedsbeiträge	0,00 I	0,00	0,00	200,00	0,00	200,00-	0,00	0,00
541000	5471000 Wertveränderungen bei Sachanlagen	0,00 I	0,00	0,00	0,00	0,00	0,00	0,00	0,00
541000	5472000 Wertveränderungen bei Finanzanlagen	0,00 I	0,00	0,00	0,00	0,00	0,00	0,00	0,00
541000	5711000 Abschreibungen auf Sachanlagen	0,00 I	20.622,20	20.622,20	20.900,00	20.622,20	277,80-	0,00	0,00
541000	5711200 Abschreibungen auf Sammelposten	0,00 I	203,94	203,94	500,00	203,94	296,06-	0,00	0,00
541000	5741000 Auflösung gewährter Zuschüsse	0,00 I	847,56	847,56	900,00	847,56	52,44-	0,00	0,00

Mandant 3 Gemeinde Damlos

Haushaltsjahr 2022

## Planablaufvergleich

Produkt / Konto	textliche Bezeichnung	Haushalts- ermächtigungen vom Vorjahr  I = insgesamt A = in Abgang	gebuchte Beträge	in Bewirt- schaftung eingetragen  (Zahlungsbele	Haushaltsans. gesamt  (urspr. Ansatz + evtl. Nach- träge)	Rechnungserg.	Differenz Rechn.Ergeb. ./. HH-Ansatz ges.	üpl./apl. bewilligt oder unecht gedeckt	Haushaltser- mächtigungen in das Nachjahr
		6 / 7 / 8 -	9 -	11-	12-	13-	14 -	15 -	16 -
541000	5911000 Außerordentliche Aufwendungen	0,00 I	0,00	0,00	0,00	0,00	0,00	0,00	0,00
541001	4162000 Erträge aus der Auflösung von Sonderposten aus Zuweisungen	0,00 I	60,84	60,84	0,00	60,84	60,84	0,00	0,00
541001	4371000 Erträge aus der Auflösung von Sonderposten für Beiträge	0,00 I	1.191,24	1.191,24	1.100,00	1.191,24	91,24	0,00	0,00
541001	4462000 Sonstige Erträge	0,00 I	0,00	0,00	100,00	0,00	100,00-	0,00	0,00
541001	4487002 Versicherungsschäden	0,00 I	0,00	0,00	100,00	0,00	100,00-	0,00	0,00
541001	5221000 Unterhaltung des sonstigen unbeweglichen Vermögens	0,00 I	3.210,95	3.210,95	3.000,00	3.210,95	210,95	760,55	0,00
541001	5221002 Versicherungsschäden	0,00 I	0,00	0,00	100,00	0,00	100,00-	0,00	0,00

Mandant 3 Gemeinde Damlos

Haushaltsjahr 2022

## Planablaufvergleich

Produkt / Konto	textliche Bezeichnung	Haushalts- ermächtigungen vom Vorjahr	gebuchte Beträge	in Bewirt- schaftung eingetragen	Haushaltsans. gesamt	Rechnungserg.	Differenz Rechn.Ergeb. ./. HH-Ansatz ges.	üpl./apl. bewilligt oder unecht gedeckt	Haushaltser- mächtigungen in das Nachjahr
		I = insgesamt A = in Abgang		(Zahlungsbele	(urspr. Ansatz + evtl. Nach- träge)	= Spalte 11 + Spalte 16 ./. Abgänge auf KR und Ermäch- tigungsüber- tragungen (8)			
		6 / 7 / 8 -	9 -	11-	12-	13-	14 -	15 -	16 -
541001	5241000 Bewirtschaftungskosten	0,00 I	5.316,00	5.316,00	4.500,00	5.316,00	816,00	0,00	0,00
541001	5471000 Wertveränderungen bei Sachanlagen	0,00 I	0,00	0,00	0,00	0,00	0,00	0,00	0,00
541001	5711000 Abschreibungen auf Sachanlagen	0,00 I	2.744,34	2.744,34	2.800,00	2.744,34	55,66-	0,00	0,00
541001	5711200 Abschreibungen auf Sammelposten	0,00 I	0,00	0,00	0,00	0,00	0,00	0,00	0,00
551000	4462000 Sonstige Erträge	0,00 I	0,00	0,00	100,00	0,00	100,00-	0,00	0,00
551000	5012000 Dienstaufwendungen für Arbeitnehmerinnen und Arbeitnehmer	0,00 I	390,00	390,00	0,00	390,00	390,00	0,00	0,00
551000	5019000 Dienstaufwendungen für sonstige Beschäftigte	0,00 I	7.122,96	7.122,96	7.200,00	7.122,96	77,04-	0,00	0,00



Mandant 3 Gemeinde Damlos

Haushaltsjahr

2022

## Planablaufvergleich

Produkt / Konto	textliche Bezeichnung	Haushalts- ermächtigungen vom Vorjahr	gebuchte Beträge	in Bewirt- schaftung eingetragen	Haushaltsans. gesamt	Rechnungserg.	Differenz Rechn.Ergeb. ./. HH-Ansatz ges.	üpl./apl. bewilligt oder unecht gedeckt	Haushalter- mächtigungen in das Nachjahr
		I = insgesamt A = in Abgang		(Zahlungsbele	(urspr. Ansatz + evtl. Nach- träge)	= Spalte 11 + Spalte 16 ./. Abgänge auf KR und Ermäch- tigungsüber- tragungen (8)			
		6 / 7 / 8 -	9 -	11-	12-	13-	14 -	15 -	16 -
551000	5032000 Beiträge zur gesetzlichen Sozialversicherung Arbeitnehmerinnen und Arbeitnehmer	0,00 I	0,00	0,00	0,00	0,00	0,00	0,00	0,00
551000	5039000 Beiträge zur gesetzlichen Sozialversicherung für sonstige Beschäftigte	0,00 I	1.331,07	1.331,07	1.400,00	1.331,07	68,93-	0,00	0,00
551000	5132001 Umlage zur gesetzlichen Unfallversicherung	0,00 I	108,71	108,71	100,00	108,71	8,71	0,00	0,00
551000	5211001 Rasenmäharbeiten	0,00 I	734,83	734,83	400,00	734,83	334,83	532,63	0,00
551000	5221000 Unterhaltung des sonstigen unbeweglichen Vermögens	0,00 I	1.127,05	1.127,05	1.000,00	1.127,05	127,05	0,00	0,00
551000	5251000 Fahrzeughaltung	0,00 I	1.018,01	1.018,01	1.000,00	1.018,01	18,01	0,00	0,00
551000	5271000 Unterhaltung Gerät und Ausrüstung	0,00 I	0,00	0,00	200,00	0,00	200,00-	0,00	0,00

Mandant 3 Gemeinde Damlos

Haushaltsjahr

2022

## Planablaufvergleich

Produkt / Konto	textliche Bezeichnung	Haushalts- ermächtigungen vom Vorjahr	gebuchte Beträge	in Bewirt- schaftung eingetragen	Haushaltsans. gesamt	Rechnungserg.	Differenz Rechn.Ergeb. ./. HH-Ansatz ges.	üpl./apl. bewilligt oder unecht gedeckt	Haushalter- mächtigungen in das Nachjahr
		I = insgesamt A = in Abgang		(Zahlungsbele	(urspr. Ansatz + evtl. Nach- träge)	= Spalte 11 + Spalte 16 ./. Abgänge auf KR und Ermäch- tigungsüber- tragungen (8)			
		6 / 7 / 8 -	9 -	11-	12-	13-	14 -	15 -	16 -
551000	5711000 Abschreibungen auf Sachanlagen	0,00 I	152,10	152,10	300,00	152,10	147,90-	0,00	0,00
551000	5911000 Außerordentliche Aufwendungen	0,00 I	0,00	0,00	0,00	0,00	0,00	0,00	0,00
551001	4462000 Sonstige Erträge	0,00 I	0,00	0,00	100,00	0,00	100,00-	0,00	0,00
551001	4542000 Verkauf Geräte und Ausrüstung mit einem Anschaffungswert über 1.000 EUR	0,00 I	0,00	0,00	0,00	0,00	0,00	0,00	0,00
551001	4911000 Außerordentliche Erträge	0,00 I	0,00	0,00	0,00	0,00	0,00	0,00	0,00
551001	5012000 Dienstaufwendungen für Arbeitnehmerinnen und Arbeitnehmer	0,00 I	90,00	90,00	0,00	90,00	90,00	0,00	0,00
551001	5019000 Dienstaufwendungen für sonstige Beschäftigte	0,00 I	1.713,00	1.713,00	2.000,00	1.713,00	287,00-	0,00	0,00

Mandant 3 Gemeinde Damlos

Haushaltsjahr 2022

## Planablaufvergleich

Produkt / Konto	textliche Bezeichnung	Haushalts- ermächtigungen vom Vorjahr	gebuchte Beträge	in Bewirt- schaftung eingetragen	Haushaltsans. gesamt	Rechnungserg.	Differenz Rechn.Ergeb. ./. HH-Ansatz ges.	üpl./apl. bewilligt oder unecht gedeckt	Haushaltser- mächtigungen in das Nachjahr
		I = insgesamt A = in Abgang		(Zahlungsbele	(urspr. Ansatz + evtl. Nach- träge)	= Spalte 11 + Spalte 16 ./. Abgänge auf KR und Ermäch- tigungsüber- tragungen (8)			
		6 / 7 / 8 -	9 -	11-	12-	13-	14 -	15 -	16 -
551001	5032000 Beiträge zur gesetzlichen Sozialversicherung Arbeitnehmerinnen und Arbeitnehmer	0,00 I	0,00	0,00	0,00	0,00	0,00	0,00	0,00
551001	5039000 Beiträge zur gesetzlichen Sozialversicherung für sonstige Beschäftigte	0,00 I	475,08	475,08	700,00	475,08	224,92-	0,00	0,00
551001	5132001 Umlage zur gesetzlichen Unfallversicherung	0,00 I	58,55	58,55	100,00	58,55	41,45-	0,00	0,00
551001	5211001 Rasenmäharbeiten	0,00 I	3.163,00	3.163,00	3.000,00	3.163,00	163,00	3.000,00	0,00
551001	5221000 Unterhaltung des sonstigen unbeweglichen Vermögens	0,00 I	653,51	653,51	1.500,00	653,51	846,49-	0,00	0,00
551001	5251000 Fahrzeughaltung	0,00 I	1.018,00	1.018,00	1.000,00	1.018,00	18,00	0,00	0,00

Mandant 3 Gemeinde Damlos

Haushaltsjahr 2022

## Planablaufvergleich

Produkt / Konto	textliche Bezeichnung	Haushalts- ermächtigungen vom Vorjahr  I = insgesamt A = in Abgang	gebuchte Beträge	in Bewirt- schaftung eingetragen  (Zahlungsbele	Haushaltsans. gesamt  (urspr. Ansatz + evtl. Nach- träge)	Rechnungserg.	Differenz Rechn.Ergeb. ./. HH-Ansatz ges.	üpl./apl. bewilligt oder unecht gedeckt	Haushaltser- mächtigungen in das Nachjahr
		6 / 7 / 8 -	9 -	11-	12-	13-	14 -	15 -	16 -
551001	5471000 Wertveränderungen bei Sachanlagen	0,00 I	1,00	1,00	0,00	1,00	1,00	0,00	0,00
551001	5711000 Abschreibungen auf Sachanlagen	0,00 I	3.500,42	3.500,42	3.300,00	3.500,42	200,42	0,00	0,00
551001	5911000 Außerordentliche Aufwendungen	0,00 I	0,00	0,00	0,00	0,00	0,00	0,00	0,00
553000	4462000 Sonstige Erträge	0,00 I	0,00	0,00	100,00	0,00	100,00-	0,00	0,00
553000	5318000 Zuweisung an Kirchengemeinden	0,00 I	0,00	0,00	2.000,00	0,00	2.000,00-	0,00	0,00
573000	4161000 Erträge aus der Auflösung von Sonderposten aus Zuschüssen	0,00 I	126,24	126,24	100,00	126,24	26,24	0,00	0,00
573000	4162000 Erträge aus der Auflösung von Sonderposten aus Zuweisungen	0,00 I	3.071,22	3.071,22	3.000,00	3.071,22	71,22	0,00	0,00

Mandant 3 Gemeinde Damlos

Haushaltsjahr 2022

## Planablaufvergleich

Produkt / Konto	textliche Bezeichnung	Haushalts- ermächtigungen vom Vorjahr	gebuchte Beträge	in Bewirt- schaftung eingetragen	Haushaltsans. gesamt	Rechnungserg.	Differenz Rechn.Ergeb. ./. HH-Ansatz ges.	üpl./apl. bewilligt oder unecht gedeckt	Haushaltser- mächtigungen in das Nachjahr
		I = insgesamt A = in Abgang		(Zahlungsbele	(urspr. Ansatz + evtl. Nach- träge)	= Spalte 11 + Spalte 16 ./. Abgänge auf KR und Ermäch- tigungsüber- tragungen (8)			
		6 / 7 / 8 -	9 -	11-	12-	13-	14 -	15 -	16 -
573000	4321000 Benutzungsgebühren	0,00 I	3.455,24	3.455,24	1.000,00	3.455,24	2.455,24	0,00	0,00
573000	4321001 Benutzungsgebühren Vereine	0,00 I	0,00	0,00	0,00	0,00	0,00	0,00	0,00
573000	4462000 Sonstige Erträge	0,00 I	861,84	861,84	100,00	861,84	761,84	0,00	0,00
573000	4542000 Verkauf Geräte und Ausrüstung mit einem Anschaffungswert über 1.000 EUR	0,00 I	0,00	0,00	0,00	0,00	0,00	0,00	0,00
573000	4811904 Nutzung der Bürgerbegegnungsstätte durch Vereine	0,00 I	5.200,00	5.200,00	5.200,00	5.200,00	0,00	0,00	0,00
573000	5019000 Dienstaufwendungen für sonstige Beschäftigte	0,00 I	2.338,14	2.338,14	6.000,00	2.338,14	3.661,86-	0,00	0,00

Mandant 3 Gemeinde Damlos

Haushaltsjahr

2022

## Planablaufvergleich

Produkt / Konto	textliche Bezeichnung	Haushalts- ermächtigungen vom Vorjahr  I = insgesamt A = in Abgang	gebuchte Beträge	in Bewirt- schaftung eingetragen  (Zahlungsbele	Haushaltsans. gesamt  (urspr. Ansatz + evtl. Nach- träge)	Rechnungserg.	Differenz Rechn.Ergeb. ./. HH-Ansatz ges.	üpl./apl. bewilligt oder unecht gedeckt	Haushaltser- mächtigungen in das Nachjahr
		6 / 7 / 8 -	9 -	11-	12-	13-	14 -	15 -	16 -
573000	5039000 Beiträge zur gesetzlichen Sozialversicherung für sonstige Beschäftigte	0,00 I	648,51	648,51	1.500,00	648,51	851,49-	0,00	0,00
573000	5132001 Umlage zur gesetzlichen Unfallversicherung	0,00 I	27,32	27,32	100,00	27,32	72,68-	0,00	0,00
573000	5211000 Unterhaltung Grundstücke und bauliche Anlagen	0,00 I	3.219,12	3.219,12	2.000,00	3.219,12	1.219,12	0,00	0,00
573000	5241000 Bewirtschaftungskosten	0,00 I	9.296,35	9.296,35	8.000,00	9.296,35	1.296,35	0,00	0,00
573000	5271000 Unterhaltung Gerät und Ausrüstung	0,00 I	250,23	250,23	1.500,00	250,23	1.249,77-	0,00	0,00
573000	5431600 Geschäftsaufwendungen	0,00 I	0,00	0,00	100,00	0,00	100,00-	0,00	0,00
573000	5441000 Steuern und Versicherungen	0,00 I	934,75	934,75	800,00	934,75	134,75	0,00	0,00

Mandant 3 Gemeinde Damlos

Haushaltsjahr 2022

## Planablaufvergleich

Produkt / Konto	textliche Bezeichnung	Haushalts- ermächtigungen vom Vorjahr	gebuchte Beträge	in Bewirt- schaftung eingetragen	Haushaltsans. gesamt	Rechnungserg.	Differenz Rechn.Ergeb. ./. HH-Ansatz ges.	üpl./apl. bewilligt oder unecht gedeckt	Haushaltser- mächtigungen in das Nachjahr
		I = insgesamt A = in Abgang		(Zahlungsbele	(urspr. Ansatz + evtl. Nach- träge)	= Spalte 11 + Spalte 16 ./. Abgänge auf KR und Ermäch- tigungsüber- tragungen (8)			
		6 / 7 / 8 -	9 -	11 -	12 -	13 -	14 -	15 -	16 -
573000	5452900 Anteil an den Personalkosten der Gemeinde Lensahn	0,00 I	1.300,00	1.300,00	1.300,00	1.300,00	0,00	0,00	0,00
573000	5452901 Anteil an den Sachkosten eines Arbeitsplatzes beim Amt Lensahn	0,00 I	500,00	500,00	500,00	500,00	0,00	0,00	0,00
573000	5452902 Anteil an den EDV-Kosten beim Amt Lensahn	0,00 I	300,00	300,00	300,00	300,00	0,00	0,00	0,00
573000	5471000 Wertveränderungen bei Sachanlagen	0,00 I	0,00	0,00	0,00	0,00	0,00	0,00	0,00
573000	5711000 Abschreibungen auf Sachanlagen	0,00 I	6.038,32	6.038,32	6.600,00	6.038,32	561,68-	0,00	0,00
573000	5711200 Abschreibungen auf Sammelposten	0,00 I	0,00	0,00	0,00	0,00	0,00	0,00	0,00
573000	5911000 Außerordentliche Aufwendungen	0,00 I	0,00	0,00	0,00	0,00	0,00	0,00	0,00

Mandant 3 Gemeinde Damlos

Haushaltsjahr

2022

## Planablaufvergleich

Produkt / Konto	textliche Bezeichnung	Haushalts- ermächtigungen vom Vorjahr	gebuchte Beträge	in Bewirt- schaftung eingetragen	Haushaltsans. gesamt	Rechnungserg.	Differenz Rechn.Ergeb. ./. HH-Ansatz ges.	üpl./apl. bewilligt oder unecht gedeckt	Haushaltser- mächtigungen in das Nachjahr
		I = insgesamt A = in Abgang		(Zahlungsbele	(urspr. Ansatz + evtl. Nach- träge)	= Spalte 11 + Spalte 16 ./. Abgänge auf KR und Ermäch- tigungsüber- tragungen (8)			
		6 / 7 / 8 -	9 -	11-	12-	13-	14 -	15 -	16 -
611000	4011000 Grundsteuer A	0,00 I	12.175,04	12.175,04	12.100,00	12.175,04	75,04	0,00	0,00
611000	4012000 Grundsteuer B	0,00 I	55.538,40	55.538,40	54.200,00	55.538,40	1.338,40	0,00	0,00
611000	4013000 Gewerbesteuer	0,00 I	109.015,45	109.015,45	114.200,00	109.015,45	5.184,55-	0,00	0,00
611000	4013001 Verspätungszuschlag GewSt.	0,00 I	0,00	0,00	0,00	0,00	0,00	0,00	0,00
611000	4021000 Einkommensteueranteile	0,00 I	305.777,00	305.777,00	285.400,00	305.777,00	20.377,00	0,00	0,00
611000	4022000 Anteil Umsatzsteuer	0,00 I	4.295,00	4.295,00	4.200,00	4.295,00	95,00	0,00	0,00
611000	4032000 Hundesteuer	0,00 I	3.443,36	3.443,36	3.300,00	3.443,36	143,36	0,00	0,00



Mandant 3 Gemeinde Damlos

Haushaltsjahr 2022

## Planablaufvergleich


Produkt / Konto	textliche Bezeichnung	Haushalts- ermächtigungen vom Vorjahr	gebuchte Beträge	in Bewirt- schaftung eingetragen	Haushaltsans. gesamt	Rechnungserg.	Differenz Rechn.Ergeb. ./. HH-Ansatz ges.	üpl./apl. bewilligt oder unecht gedeckt	Haushaltser- mächtigungen in das Nachjahr
		I = insgesamt A = in Abgang		(Zahlungsbele	(urspr. Ansatz + evtl. Nach- träge)	= Spalte 11 + Spalte 16 ./. Abgänge auf KR und Ermäch- tigungsüber- tragungen (8)			
		6 / 7 / 8 -	9 -	11 -	12 -	13 -	14 -	15 -	16 -
611000	4049000 Sonstige steuerähnliche Erträge	0,00 I	0,00	0,00	0,00	0,00	0,00	0,00	0,00
611000	4051000 Bedarfszuweisung nach § 32 Finanzausgleichsgesetz	0,00 I	32.436,00	32.436,00	31.800,00	32.436,00	636,00	0,00	0,00
611000	4111000 Schlüsselzuweisungen	0,00 I	316.452,00	316.452,00	309.300,00	316.452,00	7.152,00	0,00	0,00
611000	4131000 Ausgleich Lohn- und Einkommensteuermeindereinnahmen	0,00 I	4.063,03	4.063,03	0,00	4.063,03	4.063,03	0,00	0,00
611000	4132001 sonstige allgemeine Zuweisungen	0,00 I	6.154,80	6.154,80	0,00	6.154,80	6.154,80	0,00	0,00
611000	4565000 Zinsen für Gewerbesteuernachzahlungen	0,00 I	0,00	0,00	100,00	0,00	100,00-	0,00	0,00
611000	5341000 Gewerbesteuerumlage	0,00 I	10.504,00	10.504,00	13.000,00	13.000,00	0,00	0,00	2.496,00

Mandant 3 Gemeinde Damlos

Haushaltsjahr 2022

## Planablaufvergleich

Produkt / Konto	textliche Bezeichnung	Haushalts- ermächtigungen vom Vorjahr	gebuchte Beträge	in Bewirt- schaftung eingetragen	Haushaltsans. gesamt	Rechnungserg.	Differenz Rechn.Ergeb. ./. HH-Ansatz ges.	üpl./apl. bewilligt oder unecht gedeckt	Haushaltser- mächtigungen in das Nachjahr
		I = insgesamt A = in Abgang		(Zahlungsbele	(urspr. Ansatz + evtl. Nach- träge)	= Spalte 11 + Spalte 16 ./. Abgänge auf KR und Ermäch- tigungsüber- tragungen (8)			
		6 / 7 / 8 -	9 -	11-	12-	13-	14 -	15 -	16 -
611000	5372000 Kreisumlage	5.342,00 I	259.257,00	259.257,00	255.900,00	259.257,00	3.357,00	0,00	0,00
611000	5372001 Amtsumlage	0,00 I	157.985,00	157.985,00	156.000,00	157.985,00	1.985,00	0,00	0,00
611000	5592000 Zinsen für Gewerbesteuererstattungen	0,00 I	0,00	0,00	100,00	0,00	100,00-	0,00	0,00
612000	4562258 Verzugszinsen	0,00 I	0,00	0,00	0,00	0,00	0,00	0,00	0,00
612000	4562331 Säumniszuschlag	0,00 I	39,61	39,61	0,00	39,61	39,61	0,00	0,00
Summe E gesamt		0,00	931.056,09	931.056,09	1.110.400,00	931.056,09	179.343,91-	944,00	0,00
Summe A gesamt		10.115,90	787.064,88	787.064,88	1.193.300,00	789.560,88	403.739,12-	944,00	2.496,00
Summe D gesamt		10.115,90-	143.991,21	143.991,21	82.900,00-	141.495,21	224.395,21	0,00	2.496,00-



# **Mehraufwendungen**

## **Gemeinde Damlos**

**2022**



## Mehraufwendungen und Mehrauszahlungen im Haushaltsjahr 2022

## Gemeinde Damlos

Stand: 02.03.2023

Produktsachkonto	Ermächtigung		Mehraufwendungen			Begründung der Mehraufwendungen
	HH-Ansatz	+ bisher bew. gleich gesamt	Bgm. / AV	+ GV / AA	gleich gesamt	
<b>Produkt: 126001</b>	<b>FF Damlos</b>					
3.126001.0730800	Gebäudetechnik					Umbuchung Mittel Abgasabsauganlage auf richtiges Konto, da Anlage schon in Betrieb.
Die Auszahlung / Aufwendung ist unabweisbar, weil die Leistung vertraglich gebunden ist						
Kenntnis/genehmigt		0,00 €				
Kenntnis/genehmigt		0,00 €				
Ringauflösung		0,00 €				
Summe P-Sachkonto	0,00 €	0,00 €	0,00 €	109,65 €	0,00 €	109,65 €
<b>Gesamt</b>	<b>0,00 €</b>			<b>109,65 €</b>		<b>109,65 €</b>
3.126001.0731100	Anschaffung eines AED					Der Betrag reicht nicht zur Deckung der Rechnung des Defibrillators.
Die Auszahlung / Aufwendung ist unabweisbar, weil die Leistung vertraglich gebunden ist						
Kenntnis/genehmigt		0,00 €				
Kenntnis/genehmigt		0,00 €				
Ringauflösung		0,00 €				
Summe P-Sachkonto	1.300,00 €	0,00 €	1.300,00 €	579,00 €	0,00 €	579,00 €
<b>Gesamt</b>	<b>1.300,00 €</b>			<b>579,00 €</b>		<b>1.879,00 €</b>

Produktsachkonto	Ermächtigung		Mehraufwendungen			Begründung der Mehraufwendungen
	HH-Ansatz	+ bisher bew. gleich gesamt	Bgm. / AV	+ GV / AA	gleich gesamt	
3.126001.0791000	Sammelposten zwischen 150 und 1.000 Euro					nicht eingeplanter Kauf von 5 Helmen
Die Auszahlung / Aufwendung ist unabweisbar, weil die Leistung vertraglich gebunden ist						
Kenntnis/genehmigt		0,00 €				
Kenntnis/genehmigt		0,00 €				
Ringauflösung		0,00 €				
Summe P-Sachkonto	2.393,71 €	0,00 €	2.393,71 €	850,00 €	0,00 €	850,00 €
<b>Gesamt</b>	<b>2.393,71 €</b>			<b>850,00 €</b>		<b>3.243,71 €</b>
3.126001.5241000	Bewirtschaftungskosten					Überschreitung Ringmittel wg gestiegener Energiekosten
Die Auszahlung / Aufwendung ist unabweisbar, weil die Leistung vertraglich gebunden ist						
Kenntnis/genehmigt		0,00 €				
Kenntnis/genehmigt		0,00 €				
Ringauflösung		0,00 €				
Summe P-Sachkonto	3.000,00 €	0,00 €	3.000,00 €	0,00 €	3.000,00 €	3.000,00 €
<b>Gesamt</b>	<b>3.000,00 €</b>			<b>3.000,00 €</b>		<b>6.000,00 €</b>

Produktsachkonto	Ermächtigung		Mehraufwendungen			Begründung der Mehraufwendungen
	HH-Ansatz	+ bisher bew. gleich gesamt	Bgm. / AV	+ GV / AA	gleich gesamt	
3.126001.5251000	Fahrzeughaltung					Reparatur Kompressor OH-2512 war nicht vorhersehbar.
Die Auszahlung / Aufwendung ist unabweisbar, weil die Leistung gesetzlich vorgeschrieben ist						
	Kenntnis/genehmigt	0,00 €				
	Kenntnis/genehmigt	0,00 €				
	Ringauflösung	06.01.2023	944,00 €			
Summe P-Sachkonto	2.500,00 €	944,00 €	3.444,00 €	816,07 €	0,00 €	816,07 €
<b>Gesamt</b>	<b>2.500,00 €</b>			<b>1.760,07 €</b>		<b>4.260,07 €</b>
3.126001.5261000	Dienst- und Schutzkleidung					Mehrausgaben durch Kauf von 15 THL-Schutzjacken
Die Auszahlung / Aufwendung ist unabweisbar, weil die Leistung vertraglich gebunden ist						
	Kenntnis/genehmigt	0,00 €				
	Kenntnis/genehmigt	0,00 €				
	Ringauflösung		0,00 €			
Summe P-Sachkonto	1.500,00 €	0,00 €	1.500,00 €	598,17 €	0,00 €	598,17 €
<b>Gesamt</b>	<b>1.500,00 €</b>			<b>598,17 €</b>		<b>2.098,17 €</b>

Produktsachkonto	Ermächtigung			Mehraufwendungen			Begründung der Mehraufwendungen
	HH-Ansatz	+ bisher bew.	gleich gesamt	Bgm. / AV	+ GV / AA	gleich gesamt	
3.126001.5262000	Aus- und Fortbildung						Überschreitung ZBR durch höhere Ausgaben bei der Fahrzeughaltung und Dienst- und Schutzkleidung
Die Auszahlung / Aufwendung ist unabweisbar, weil die Leistung vertraglich gebunden ist							
Kenntnis/genehmigt		0,00 €					
Kenntnis/genehmigt		0,00 €					
Ringauflösung		0,00 €					
<b>Summe P-Sachkonto</b>	1.000,00 €	0,00 €	1.000,00 €	241,00 €	0,00 €	241,00 €	
<b>Gesamt</b>	<b>1.000,00 €</b>			<b>241,00 €</b>		<b>1.241,00 €</b>	
3.126001.5271000	Unterhaltung Gerät und Ausrüstung						Überschreitung ZBR durch höhere Ausgaben bei der Fahrzeughaltung und Dienst- und Schutzkleidung
Die Auszahlung / Aufwendung ist unabweisbar, weil die Leistung gesetzlich vorgeschrieben ist							
Kenntnis/genehmigt		0,00 €					
Kenntnis/genehmigt		0,00 €					
Ringauflösung		0,00 €					
<b>Summe P-Sachkonto</b>	1.000,00 €	0,00 €	1.000,00 €	53,82 €	0,00 €	53,82 €	
<b>Gesamt</b>	<b>1.000,00 €</b>			<b>53,82 €</b>		<b>1.053,82 €</b>	



Produktsachkonto	Ermächtigung		Mehraufwendungen			Begründung der Mehraufwendungen
	HH-Ansatz	+ bisher bew. gleich gesamt	Bgm. / AV	+ GV / AA	gleich gesamt	
3.126001.5441000	Steuern und Versicherungen					Höhere Aufwendungen für die Beiträge zur Feuerwehrunfallkasse als geplant.
Die Auszahlung / Aufwendung ist unabweisbar, weil die Leistung gesetzlich vorgeschrieben ist						
Kenntnis/genehmigt		0,00 €				
Kenntnis/genehmigt		0,00 €				
Ringauflösung		0,00 €				
Summe P-Sachkonto	2.100,00 €	0,00 €	2.100,00 €	14,18 €	0,00 €	14,18 €
<b>Gesamt</b>	<b>2.100,00 €</b>			<b>14,18 €</b>		<b>2.114,18 €</b>
<b>Produkt: 272001 Fahrbücherei</b>						
3.272001.5312001	Umlage Fahrbücherei OH					Mehrkosten der Fahrbücherei in 2022. War nicht vorhersehbar.
Die Auszahlung / Aufwendung ist unabweisbar, weil die Leistung vertraglich gebunden ist						
Kenntnis/genehmigt		0,00 €				
Kenntnis/genehmigt		0,00 €				
Ringauflösung		0,00 €				
Summe P-Sachkonto	700,00 €	0,00 €	700,00 €	104,00 €	0,00 €	104,00 €
<b>Gesamt</b>	<b>700,00 €</b>			<b>104,00 €</b>		<b>804,00 €</b>


## Gemeinde Damlos

Stand: 02.03.2023

Produktsachkonto	Ermächtigung			Mehraufwendungen			Begründung der Mehraufwendungen
	HH-Ansatz	+ bisher bew.	gleich gesamt	Bgm. / AV	+ GV / AA	gleich gesamt	
<b>Produkt: 541000</b>	<b>Gemeindestraßen</b>						
3.541000.0720500	Maschinen, Geräte zur Grünpflege						Der Freischneider ist kaputt gegangen und kann leider nicht repariert werden. Es muss ein neues Gerät gekauft werden.
Die Auszahlung / Aufwendung ist unabweisbar, weil ohne Begründung							
Kenntnis/genehmigt		0,00 €					
Kenntnis/genehmigt		0,00 €					
Ringauflösung		0,00 €					
Summe P-Sachkonto	0,00 €	0,00 €	0,00 €	1.350,00 €	0,00 €	1.350,00 €	
<b>Gesamt</b>	<b>0,00 €</b>			<b>1.350,00 €</b>		<b>1.350,00 €</b>	
<b>Produkt: 541001</b>	<b>Straßenbeleuchtung</b>						
3.541001.5221000	Unterhaltung des sonstigen unbeweglichen Vermögens						Zahlungsziel der Rechnung ist 27.12.2022
Die Auszahlung / Aufwendung ist unabweisbar, weil die Leistung vertraglich gebunden ist							
Kenntnis/genehmigt		0,00 €					
Kenntnis/genehmigt		0,00 €					
Ringauflösung		0,00 €					
Summe P-Sachkonto	3.000,00 €	0,00 €	3.000,00 €	760,55 €	0,00 €	760,55 €	
<b>Gesamt</b>	<b>3.000,00 €</b>			<b>760,55 €</b>		<b>3.760,55 €</b>	

Produktsachkonto	Ermächtigung		Mehraufwendungen			Begründung der Mehraufwendungen
	HH-Ansatz	+ bisher bew. gleich gesamt	Bgm. / AV	+ GV / AA	gleich gesamt	
<b>Produkt: 551000</b>	<b>Grünanlagen</b>					
3.551000.5211001	Rasenmäharbeiten					Kosten für Mäharbeiten sind höher als erwartet
Die Auszahlung / Aufwendung ist unabweisbar, weil ein Aufschub unwirtschaftlicher wäre						
Kenntnis/genehmigt		0,00 €				
Kenntnis/genehmigt		0,00 €				
Ringauflösung		0,00 €				
Summe P-Sachkonto	400,00 €	0,00 €	400,00 €	532,63 €	0,00 €	532,63 €
<b>Gesamt</b>	<b>400,00 €</b>			<b>532,63 €</b>		<b>932,63 €</b>
<b>Produkt: 551001</b>	<b>Kinderspielplätze</b>					
3.551001.5211001	Rasenmäharbeiten					Der Aufwand der jährlichen Rasenmäharbeiten ist höher als vorgesehen
Die Auszahlung / Aufwendung ist unabweisbar, weil die Leistung vertraglich gebunden ist						
Kenntnis/genehmigt		0,00 €				
Kenntnis/genehmigt		0,00 €				
Ringauflösung		0,00 €				
Summe P-Sachkonto	3.000,00 €	0,00 €	3.000,00 €	0,00 €	3.000,00 €	3.000,00 €
<b>Gesamt</b>	<b>3.000,00 €</b>			<b>3.000,00 €</b>		<b>6.000,00 €</b>

Produktsachkonto	Ermächtigung			Mehraufwendungen			Begründung der Mehraufwendungen
	HH-Ansatz	+ bisher bew.	gleich gesamt	Bgm. / AV	+ GV / AA	gleich gesamt	
<b>Produkt: 573000</b>	<b>Bürgerbegegnungsstätte</b>						
3.573000.0730000	Technische Anlagen						außerplanmäßige Anschaffung einer Fahrradservicestation
Die Auszahlung / Aufwendung ist unabweisbar, weil ohne Begründung							
Kenntnis/genehmigt		0,00 €					
Kenntnis/genehmigt		0,00 €					
Ringauflösung		0,00 €					
<b>Summe P-Sachkonto</b>	0,00 €	0,00 €	0,00 €	2.000,00 €	0,00 €	2.000,00 €	
<b>Gesamt</b>	<b>0,00 €</b>			<b>2.000,00 €</b>		<b>2.000,00 €</b>	



# **Forderungsspiegel**

## **Gemeinde Damlos**


**2022**



**Forderungsspiegel**

Schlussbilanz 2022

Gemeinde Damlos



Art der Forderungen <sup>1</sup>		Gesamt- betrag des Haus- halts- jahres  EUR	mit einer Restlaufzeit von			Gesamt- betrag des Vor- jahres  EUR
			bis zu 1 Jahr  EUR	1 bis 5 Jahre  EUR	mehr als 5 Jahre  EUR	
1 <sup>2</sup>	2	3	4	5	6	7
161	2.2.1. Öffentlich-rechtliche Forderungen aus Dienstleistungen	0,00	0,00	0,00	0,00	0,00
169	2.2.2. Sonstige öffentlich-rechtliche Forderungen	1.353,55	1.353,55	0,00	0,00	3.404,17
169	1691000 Sonstige öffentlich-rechtliche Forderungen	525,28	525,28	0,00	0,00	426,70
169	1699999 Forderungen aus Umgliederungen	828,27	828,27	0,00	0,00	2.977,47
171	2.2.3. Privatrechtliche Forderungen aus Dienstleistungen	6.711,96	6.711,96	0,00	0,00	5.937,95
171	1711000 Privatrechtliche Forderungen aus Dienstleistungen	6.711,96	6.711,96	0,00	0,00	5.937,95
179	2.2.4. Sonstige privatrechtliche Forderungen	0,00	0,00	0,00	0,00	0,00
178	2.2.5. Sonstige Vermögensgegenstände	0,00	0,00	0,00	0,00	0,00
	<b>Summe</b>	<b>8.065,51</b>	<b>8.065,51</b>	<b>0,00</b>	<b>0,00</b>	<b>9.342,12</b>

<sup>1</sup> siehe auch § 48 Abs. 3 GemHVO-Doppik.


<sup>2</sup> Die Ziffern geben an, in welchen Kontengruppen und Kontenarten veranschlagt wird.





Forderung	FAD	VJ	F-Art	Produkt	FOVEkonto	Leitkonto	Leitkonto_Te	Faelligkeit	Soll	Gezahlt	Rest	Gezahlt 2023	Rest	Erlass	Rest		
489471	8842	2022	300	611000	1691000	4012000	Gru.steuer B	02.01.2023	-585,16	0,00	-585,16		-585,16		-585,16		
489472	14290	2022	300	611000	1691000	4012000	Gru.steuer B	30.01.2023	585,16	0,00	585,16		585,16		585,16		
474049	18499	2022	300	611000	1691000	4012000	Gru.steuer B	15.11.2022	25,36	0,00	25,36		25,36		25,36		
488104	14335	2021	300	611000	1691000	4013000	Gewerbesteu	23.01.2023	189,92	0,00	189,92		189,92		189,92		
485210	11750	2022	300	611000	1691000	4032000	Hu.eststeuer	28.11.2022	23,33	0,00	23,33		23,33		23,33		
466793	13474	2021	300	611000	1691000	4032000	Hu.eststeuer	14.02.2022	40,00	80,00	-40,00		-40,00		-40,00		
466769	18201	2021	300	611000	1691000	4032000	Hu.eststeuer	14.02.2022	26,67	0,00	26,67		26,67		26,67		
487588	8246		300	573000	1691000	4321000	Benutzungsg	16.12.2022	150,00	0,00	150,00		150,00		150,00		
507271	18994		300	573000	1691000	4321000	Benutzungsg	16.12.2022	150,00	0,00	150,00		150,00		150,00		
									<b>605,28</b>	<b>80,00</b>	<b>525,28</b>	<b>0,00</b>	<b>525,28</b>	<b>0,00</b>	<b>525,28</b>		
511349	17448		200	126001	1711000	4462000	Sonstige priv:	01.03.2023	81,31	0,00	81,31		81,31		81,31		
511153	17448		200	573000	1711000	4462000	Sonstige priv:	23.02.2023	130,65	0,00	130,65		130,65		130,65		
476228	14335		200	111005	1711000	4487003	Erstattungen	31.12.2022	4.000,00	1.000,00	3.000,00		3.000,00		3.000,00		
477331	12643		200	531000	1711000	4511000	Konzessionsz	01.01.2023	3.500,00	0,00	3.500,00		3.500,00		3.500,00		
									<b>7.711,96</b>	<b>1.000,00</b>	<b>6.711,96</b>	<b>0,00</b>	<b>6.711,96</b>	<b>0,00</b>	<b>6.711,96</b>		
									<b>8.317,24</b>	<b>1.080,00</b>	<b>7.237,24</b>	<b>0,00</b>	<b>7.237,24</b>	<b>0,00</b>	<b>7.237,24</b>		
Umgliederungen											828,27						
												<b>8.065,51</b>					





## **Verbindlichkeitspiegel**

**Gemeinde Damlos**

**2022**



# Verbindlichkeitspiegel

Schlussbilanz 2022

Art der Verbindlichkeit <sup>1</sup>		Gesamt- betrag des Haus- halts- jahres	mit einer Restlaufzeit von			Gesamt- betrag des Vor- jahres
			bis zu 1 Jahr	1 bis 5 Jahre	mehr als 5 Jahre	
		EUR	EUR	EUR	EUR	EUR
1 <sup>2</sup>	2	3	4	5	6	7
30	4.1. Anleihen	0,00	0,00	0,00	0,00	0,00
32	4.2. Verbindlichkeiten aus Krediten für Investitionen	0,00	0,00	0,00	0,00	0,00
321-	4.2.1 von verbundenen Unternehmen, Beteiligungen, Sondervermögen	0,00	0,00	0,00	0,00	0,00
321-	4.2.2 vom öffentlichen Bereich	0,00	0,00	0,00	0,00	0,00
321-	4.2.3 vom privaten Kreditmarkt	0,00	0,00	0,00	0,00	0,00
33	4.3. Verbindlichkeiten aus Kassenkrediten	0,00	0,00	0,00	0,00	0,00
34	4.4. Verbindlichkeiten aus Vorgängen, die Kreditaufnahmen wirtsch. gleichkommen	0,00	0,00	0,00	0,00	0,00
35	4.5. Verbindlichkeiten aus Lieferungen und Leistungen	15.212,33	15.212,33	0,00	0,00	33.338,47
35	3511001 Verbindlichkeiten aus Lieferungen und Leistungen gegen andere Gemeinden	2,70	2,70	0,00	0,00	4.489,10
35	3511006 Verbindlichkeiten aus Lieferungen und Leistungen gegen privatrechtlich Inland	9.735,93	9.735,93	0,00	0,00	18.455,01
35	3511007 Verbindlichkeiten aus Lieferungen und Leistungen gegen sonstigen öffentlichen Bereich	0,00	0,00	0,00	0,00	141,40
35	3511010 Verbindlichkeiten aus Lieferungen und Leistungen gegen Zweckverbände	4.645,43	4.645,43	0,00	0,00	7.275,49
35	3599999 Umgliederung von Verbindlichkeiten	828,27	828,27	0,00	0,00	2.977,47
36	4.6. Verbindlichkeiten aus Transferleistungen	0,00	0,00	0,00	0,00	0,00
37	4.7. Sonstige Verbindlichkeiten	0,00	0,00	0,00	0,00	0,00
	<b>Summe</b>	<b>15.212,33</b>	<b>15.212,33</b>	<b>0,00</b>	<b>0,00</b>	<b>33.338,47</b>
	Nachrichtlich:					
	<b>Schulden aus Vorgängen, die Kreditaufnahmen wirtschaftlich gleichkommen, soweit nicht unter Pos. 4.4</b>	<b>0,00</b>	<b>0,00</b>	<b>0,00</b>	<b>0,00</b>	<b>0,00</b>
	<b>Schulden der Sondervermögen mit Sonderrechnung</b>	<b>0,00</b>	<b>0,00</b>	<b>0,00</b>	<b>0,00</b>	<b>0,00</b>
	<b>- aus Krediten</b>	<b>0,00</b>	<b>0,00</b>	<b>0,00</b>	<b>0,00</b>	<b>0,00</b>
	<b>- aus Vorgängen, die Kreditaufnahmen wirtschaftlich gleichkommen</b>	<b>0,00</b>	<b>0,00</b>	<b>0,00</b>	<b>0,00</b>	<b>0,00</b>

# Verbindlichkeitspiegel

Schlussbilanz 2022

Art der Verbindlichkeit <sup>1</sup>		Gesamt- betrag des Haus- halts- jahres  EUR	mit einer Restlaufzeit von			Gesamt- betrag des Vor- jahres  EUR
			bis zu 1 Jahr  EUR	1 bis 5 Jahre  EUR	mehr als 5 Jahre  EUR	
1 <sup>2</sup>	2	3	4	5	6	7

<sup>1</sup> siehe auch § 48 Abs. 4 GemHVO-Doppik


<sup>2</sup> Die Ziffern geben an, in welchen Kontengruppen und Kontenarten veranschlagt wird.

<sup>3</sup> Die Angaben sind zu trennen nach den verschiedenen Sondervermögen (z.B. Stadtwerke, Krankenhaus usw.)









## **Lagebericht**

### **Gemeinde Damlos**

**2022**



## 6.1 Allgemeines

Gemäß § 52 GemHVO-Doppik ist der Lagebericht so zu fassen, dass

- ein den tatsächlichen Verhältnissen entsprechendes Bild der
  - ✓ Vermögenslage
  - ✓ Schuldenlage
  - ✓ Ertragslage
  - ✓ Finanzlageder Gemeinde vermittelt wird.
- ein Überblick über die wichtigsten Ergebnisse des Jahresabschlusses und Rechenschaft über die Haushaltswirtschaft im abgelaufenen Jahr gegeben wird.
- Über Vorgänge von besonderer Bedeutung, auch solcher, die nach Schluss des Haushaltsjahres eingetreten sind, ist zu berichten.
- Außerdem hat der Lagebericht eine ausgewogene und umfassende, dem Umfang der gemeindlichen Aufgabenerfüllung entsprechende Analyse der
  - ✓ Haushaltswirtschaft
  - ✓ Vermögenslage
  - ✓ Schuldenlage
  - ✓ Ertragslage
  - ✓ Finanzlagezu enthalten.
- Auch ist auf die Chancen und Risiken für die zukünftige Entwicklung der Gemeinde einzugehen; zu Grunde liegende Annahmen sind anzugeben.

**6.2 Vermögenslage**

	Stand		Veränderung
	01.01.2022	31.12.2022	
	€	€	€
<b>1. Anlagevermögen</b>	<b>1.030.189,28</b>	<b>1.017.310,21</b>	<b>-12.879,07</b>
1.1. Immat. Vermögensgegenstände	0,00	0,00	0,00
1.2. Sachanlagen	942.340,72	929.461,65	-12.879,07
1.3. Finanzanlagen	87.848,56	87.848,56	0,00
<b>2. Umlaufvermögen</b>	<b>810.514,27</b>	<b>926.665,95</b>	<b>116.151,68</b>
2.1. Vorräte	0,00	0,00	0,00
2.2. Forderungen/sonst. Vermögensg.	810.514,27	926.665,95	116.151,68
2.3. Wertpapiere des Umlaufvermögens	0,00	0,00	0,00
2.4. Liquide Mittel	0,00	0,00	0,00
<b>3. Aktive Rechnungsabgrenzung</b>	<b>16.630,14</b>	<b>15.065,22</b>	<b>-1.564,92</b>
<b>Summe Aktiva</b>	<b>1.857.333,69</b>	<b>1.959.041,38</b>	<b>101.707,69</b>
<b>4. Eigenkapital</b>	<b>1.412.810,82</b>	<b>1.556.802,03</b>	<b>143.991,21</b>
4.1. Allgemeine Rücklage	855.378,70	924.329,65	68.950,95
4.2. Sonderrücklage	0,00	0,00	0,00
4.3. Ergebn isrücklage	488.481,17	488.481,17	0,00
4.4. vorgetragener Jahresfehlbetrag	0,00	0,00	0,00
4.5. Jahresüberschuss/Jahresfehlbetrag	68.950,95	143.991,21	75.040,26
<b>5. Sonderposten</b>	<b>410.686,30</b>	<b>386.528,92</b>	<b>-24.157,38</b>
<b>6. Rückstellungen</b>	<b>0,00</b>	<b>0,00</b>	<b>0,00</b>
<b>7. Verbindlichkeiten</b>	<b>33.338,47</b>	<b>15.212,33</b>	<b>-18.126,14</b>
<b>8. Passive Rechnungsabgrenzung</b>	<b>498,10</b>	<b>498,10</b>	<b>0,00</b>
<b>Summe Passiva</b>	<b>1.857.333,69</b>	<b>1.959.041,38</b>	<b>101.707,69</b>

### 6.3 Bilanzkennzahlen

#### Anlagevermögensintensität

Die Anlagevermögensintensität gibt an, wie hoch der Anteil des Anlagevermögens am Gesamtvermögen ist. Sie gibt Aufschluss darüber, ob die Höhe des Anlagevermögens den wirtschaftlichen Rahmenbedingungen der Gemeinde entspricht. Ein hoher Wert der Kennzahl verlangt in der Regel einen hohen Anteil von Eigenkapital bzw. von langfristigem Fremdkapital am Gesamtkapital. Eine zu geringe Anlagevermögensintensität kann bedeuten, dass die Gemeinde überwiegend über bereits abgeschrieben Vermögen oder über Vermögensgegenstände verfügt, die nur noch mit geringen Werten in der Bilanz angesetzt sind.

	Vorjahr	Abschluss-jahr
Anlagevermögen	1.030.189,28	1.017.310,21
* 100		
÷ Bilanzsumme	1.857.333,69	1.959.041,38
<b>Kennzahl</b>	<b>55,47%</b>	<b>51,93%</b>

Diese Kennzahl erscheint zunächst sehr hoch, ist allerdings für den kommunalen Bereich auf Grund der Aufgabenwahrnehmung zur Daseinsvorsorge mit dem dafür notwendigen Infrastrukturvermögen eher branchenüblich.

#### Anlagendeckungsgrad

Der Anlagendeckungsgrad zeigt an, wie viel Prozent des Anlagevermögens durch Eigenkapital (inkl. Sonderposten) gedeckt oder finanziert sind. Da Anlagegegenstände in der Regel langfristig gebundenes Vermögen darstellen, müssen sie auch durch entsprechend langfristiges Kapital finanziert werden. Damit wird sichergestellt, dass in wirtschaftlich schwierigen Zeiten keine Anlagengüter veräußert werden müssen, um eventuellen Tilgungsverpflichtungen termingerecht nachzukommen. Deshalb sollten Gegenstände des Anlagevermögens grundsätzlich nicht kurzfristig finanziert werden.

	Vorjahr	Abschluss-jahr
Eigenkapital	1.412.810,82	1.556.802,03
* 100		
÷ Anlagevermögen	1.030.189,28	1.017.310,21
<b>Kennzahl</b>	<b>137,14%</b>	<b>153,03%</b>

Unter Berücksichtigung der gewährten Zuwendungen ergibt sich folgende Berechnung:

	Vorjahr	Abschluss- jahr
Eigenkapital	1.412.810,82	1.556.802,03
+ Zuwendungen	172.275,67	167.253,91
* 100		
÷ Anlagevermögen	1.030.189,28	1.017.310,21
<b>Kennzahl</b>	<b>153,86%</b>	<b>169,47%</b>

### Eigenkapitalquote

Die Eigenkapitalquote gibt an, wie hoch der Anteil des Eigenkapitals am Gesamtkapital ist. Sie wird zur Beurteilung der Kapitalkraft herangezogen. Je höher die Eigenkapitalquote, desto geringer das Finanzierungsrisiko und desto höher die finanzielle Stabilität und die wirtschaftliche Sicherheit. Die Eigenkapitalquote kann auch bei den Kommunen ein Bonitätsindikator sein.

	Vorjahr	Abschluss- jahr
Eigenkapital	1.412.810,82	1.556.802,03
* 100		
÷ Bilanzsumme	1.857.333,69	1.959.041,38
<b>Kennzahl</b>	<b>76,07%</b>	<b>79,47%</b>

Berücksichtigt man auch die gewährten Zuwendungen und gezahlten Beiträge (Sonderposten) ergibt sich eine noch höhere Eigenkapitalquote.

	Vorjahr	Abschluss- jahr
Eigenkapital	1.412.810,82	1.556.802,03
+ Sonderposten	410.686,30	386.528,92
* 100		
÷ Bilanzsumme	1.857.333,69	1.959.041,38
<b>Kennzahl</b>	<b>98,18%</b>	<b>99,20%</b>

### Fremdkapitalquote

Die Fremdkapitalquote stellt das Verhältnis zwischen Fremdkapital und Gesamtkapital dar. Durch den hohen Anteil an Sonderposten (Zuweisungen und Beiträge) ergibt sich eine recht hohe Fremdkapitalquote.

	Vorjahr	Abschluss- jahr
Verbindlichkeiten	33.338,47	15.212,33
+ Sonderposten	410.686,30	386.528,92
* 100		
÷ Bilanzsumme	1.857.333,69	1.959.041,38
<b>Kennzahl</b>	<b>23,91%</b>	<b>20,51%</b>

Berücksichtigt man nur die tatsächlichen Verbindlichkeiten ergibt sich eine wesentlich geringere Fremdkapitalquote.

	Vorjahr	Abschluss- jahr
Verbindlichkeiten	33.338,47	15.212,33
* 100		
÷ Bilanzsumme	1.857.333,69	1.959.041,38
<b>Kennzahl</b>	<b>1,79%</b>	<b>0,78%</b>

### Verschuldungsgrad

Die Gemeinde Damlos ist schuldenfrei. Es existieren lediglich im kurzfristigen Bereich Verbindlichkeiten aus der Zahlung von Rechnungen. Der Verschuldungsgrad stellt den fremd-finanzierten Anteil der Aktiva dar. In der Privatwirtschaft wird empfohlen, den Verschuldungsgrad unter 50 % zu halten.

	Vorjahr	Abschluss- jahr
Fremdkapital	33.338,47	15.212,33
* 100		
÷ Eigenkapital	1.412.810,82	1.556.802,03
<b>Kennzahl</b>	<b>2,36%</b>	<b>0,98%</b>

**6.4 Ertragslage**

	2021	2022	Differenz
<b>Steuern und ähnliche Abgaben</b>	<b>514.830,59</b>	<b>522.680,25</b>	<b>7.849,66</b>
Grundsteuer A	12.196,36	12.175,04	-21,32
Grundsteuer B	54.691,62	55.538,40	846,78
Gewerbesteuer	124.502,61	109.015,45	-15.487,16
Hundesteuer	40,00	3.443,36	3.403,36
Einkommensteueranteile	290.723,00	305.777,00	15.054,00
Ausgleichsleistungen Fam.lastenausgl.	27.600,00	32.436,00	4.836,00
Umsatzsteueranteile	5.077,00	4.295,00	-782,00
<b>Zuwendungen und allgemeine Umlagen</b>	<b>258.804,00</b>	<b>316.452,00</b>	<b>57.648,00</b>
Schlüsselzuweisungen	258.804,00	316.452,00	57.648,00
Schlüsselzuweisungen übergem. Aufgaben	0,00	0,00	0,00
sonstige lfd. Zuweisungen	0,00	0,00	0,00
<b>sonstige Erträge</b>	<b>80.083,11</b>	<b>86.723,84</b>	<b>6.640,73</b>
<b>lfd. Erträge</b>	<b>853.717,70</b>	<b>925.856,09</b>	<b>72.138,39</b>
Finanzerträge	6.936,87	0,00	-6.936,87
<b>Gesamterträge</b>	<b>860.654,57</b>	<b>925.856,09</b>	<b>65.201,52</b>
Personalaufwendungen	18.564,50	18.391,44	-173,06
Versorgungsaufwendungen	269,45	272,66	3,21
Aufwendungen für Sach- und Dienstleistungen	99.561,78	87.468,34	-12.093,44
Abschreibungen	44.121,75	44.651,20	529,45
<b>Allgemeine Umlagen</b>	<b>364.367,50</b>	<b>417.242,00</b>	<b>52.874,50</b>
Kreisumlage	230.771,50	259.257,00	28.485,50
Amtsumlage	133.596,00	157.985,00	24.389,00
<b>aufgabenbezogene Umlagen</b>	<b>218.579,39</b>	<b>182.093,17</b>	<b>-36.486,22</b>
Schulumlage	51.369,00	56.894,00	5.525,00
Schulkostenbeiträge	84.688,19	53.706,27	-30.981,92
Kindergartenumlage	0,00	0,00	0,00
Ausgleich Kindertagesstätten	3.381,62	0,00	-3.381,62
Pauschalfinanzierung § 51 Kindertagesförd.	56.645,95	54.205,00	-2.440,95
Tagespflege § 51 Kindertagesförd.	6.565,86	5.980,61	-585,25
sonstige Kostenbeteiligungen	674,77	803,29	128,52
Gewerbesteuerumlage	15.254,00	10.504,00	-4.750,00
<b>sonstige Aufwendungen</b>	<b>46.227,25</b>	<b>31.746,07</b>	<b>-14.481,18</b>
<b>lfd. Aufwendungen</b>	<b>791.691,62</b>	<b>781.864,88</b>	<b>-9.826,74</b>
Finanzaufwendungen	12,00	0,00	-12,00
<b>Gesamtaufwendungen</b>	<b>791.703,62</b>	<b>781.864,88</b>	<b>-9.838,74</b>
<b>Jahresergebnis</b>	<b>68.950,95</b>	<b>143.991,21</b>	<b>75.040,26</b>



**6.5 Finanzlage**

	2021	2022	Differenz
SPK Girokonto	151.588,22	118.871,17	-32.717,05
Volksbank Girokonto	70.583,93	220.729,27	150.145,34
Kassenmittel Amt	579.000,00	579.000,00	0,00
<b>Summe liquide Mittel</b>	<b>801.172,15</b>	<b>918.600,44</b>	<b>117.428,29</b>
<b>Anfangsbestand liquide Mittel</b>	<b>689.027,54</b>	<b>801.172,15</b>	<b>112.144,61</b>
<b>Einzahlungen</b>	<b>833.807,73</b>	<b>900.826,12</b>	<b>67.018,39</b>
lfd. Verwaltungstätigkeit	832.807,73	900.826,12	68.018,39
Investitionstätigkeit	1.000,00	0,00	-1.000,00
Finanzierungstätigkeit	0,00	0,00	0,00
<b>Auszahlungen</b>	<b>721.663,12</b>	<b>783.397,83</b>	<b>61.734,71</b>
lfd. Verwaltungstätigkeit	718.733,88	752.978,82	34.244,94
Investitionstätigkeit	2.929,24	30.419,01	27.489,77
Finanzierungstätigkeit	0,00	0,00	0,00
<b>Saldo gesamt</b>	<b>112.144,61</b>	<b>117.428,29</b>	<b>5.283,68</b>
Kassenkredit			
<b>Endbestand liquide Mittel</b>	<b>801.172,15</b>	<b>918.600,44</b>	<b>117.428,29</b>

Die finanziellen Mittel der Gemeinde haben sich um

**117.428,29**

**erhöht.**

### Barliquidität

Die Liquidität gilt als ausreichend, wenn die liquiden Mittel mindestens so hoch oder höher sind, wie die kurzfristigen Verbindlichkeiten.

	liquide Mittel	918.600,44
*	100	
÷	kurzfristige Verbindlichkeiten	15.212,33
	<b>Kennzahl</b>	<b>6.038,53</b>

### einzugsbedingte Liquidität

Diese Kennziffer erhält Bedeutung, wenn die Barliquidität unter 100 % ist. Sie gibt an, wie viel Prozent der kurzfristigen Verbindlichkeiten durch flüssige Mittel und Forderungen abgedeckt sind bzw. innerhalb bestimmter Fristen abgedeckt werden können.

	liquide Mittel	918.600,44
	Forderungen	8.065,51
*	100	
÷	kurzfristige Verbindlichkeiten	15.212,33
	<b>Kennzahl</b>	<b>6.091,55</b>

## 6.6 Jahresabschluss

Das Haushaltsjahr schließt mit einem Jahresgewinn von **143.991,21** EUR ab.

Abschluss laut Haushaltsplan **-82.900,00** EUR

Das Haushaltsjahr hat somit eine Verbesserung von **226.891,21** EUR erfahren.

Dieses Ergebnis ist im wesentlichen durch folgende Erträge/Aufwendungen bedingt:

### Erträge

Produkt Bezeichnung	HH-Plan	Abschluss	mehr/minder
531000 Konzessionsabgabe	13.800,00	15.004,00	1.204,00
532000 Konzessionsabgabe	1.600,00	7.876,00	6.276,00
541000 Förderung Infrastrukurmaßnahmen	0,00	3.139,00	3.139,00
573000 Benutzungsgebühren BBG und Kulturh.	1.000,00	3.455,00	2.455,00
611000 Ausgleich Gewerbesteuermindereinnahmen	0,00	7.713,81	7.713,81
611000 Einkommensteueranteile	285.400,00	305.777,00	20.377,00
611000 Schlüsselzuweisungen	309.300,00	316.452,00	7.152,00
611000 Strukturfonds Kreis OH	0,00	6.154,00	6.154,00
611000 Ausgleich Lohn- u. Einkommensteuer	0,00	4.063,00	4.063,00
611000 Gewerbesteuer	114.200,00	109.015,00	-5.185,00

### Aufwendungen

Produkt Bezeichnung	HH-Plan	Abschluss	mehr/minder
111000 Sitzungsgelder	4.000,00	2.625,00	-1.375,00
126100 Jugendfeuerwehr	4.000,00	2.400,00	-1.600,00
211000 Schulkostenbeiträge gem. § 111 Schulg.	25.900,00	3.852,53	-22.047,47
217000 Schulkostenbeiträge gem. § 111 Schulg.	24.500,00	27.512,97	3.012,97
218300 Schulkostenbeiträge gem. § 111 Schulg.	11.300,00	8.286,00	-3.014,00
221000 Schulkostenbeiträge gem. § 111 Schulg.	3.400,00	0,00	-3.400,00

331000 Seniorenbetreuung	4.000,00	869,00	-3.131,00
361100 Tagespflege nach § 51 Kindertagesetz	12.152,91	5.980,61	-6.172,30
361100 Pauschalfinanz. n. § 51 Kindertagesetz	64.520,99	54.205,00	-10.315,99
511000 Honorare für Planer	84.000,00	0,00	-84.000,00
511000 Geschäftsaufwendungen	18.000,00	0,00	-18.000,00
541000 Winterdienst	9.100,00	6.116,00	-2.984,00
541000 Unterhaltung des sonstigen unbew. Verm.	30.000,00	9.764,00	-20.236,00

### Vorgänge von besonderer Bedeutung

Bezeichnung	Betrag
Einsatzschutzkleidung Feuerwehr	3.019,00
Ausrüstung Feuerwehr	936,24
Abgasabsauganlage	13.924,81
Defibrillator	1.879,00
Freischneider	1.344,91
Fahrradservicestation	1.769,53
Laptop für Damloser Sprachrohr	599,00
Spielgeräte	7.461,84
<b>Summe</b>	<b>30.934,33</b>

## 6.7 Abwicklung des Jahresabschlusses

Gemäß § 92 Abs. 3 Satz 2 Gemeindeordnung beschliesst die Gemeindevertretung über die Verwendung des Jahresüberschusses oder die Behandlung des Jahresfehlbetrages.

**Der Jahresüberschuss beträgt 143.991,21 Euro** (siehe 6.6 dieses Berichtes)

### Jahresüberschuss

Gemäß § 26 Abs. 2 Gemeindehaushaltsverordnung-Doppik sind Jahresüberschüsse der Ergebnistrücklage oder Allgemeinen Rücklage zuzuführen, sofern sie nicht zur Abdeckung von vorgetragenen Jahresfehlbeträgen benötigt werden.

vorgetragener Jahresfehlbetrag	0,00
Jahresüberschuss	143.991,21
<b>verbleibender Jahresüberschuss</b>	<b>143.991,21</b>

Die Ergebnistrücklage darf nach

#### 1. § 25 Abs. 3 GemHVO-Doppik höchstens 33 % und soll mindestens 10 % der Allgemeinen Rücklage betragen.

	<u>Stand 31.12.</u> 2022	Mindest- bestand	Höchst- bestand	<b>mögliche Zuführung</b>	<u>Stand 31.12.</u> 2023
Allgemeine Rücklage	924.329,65			<b>0,00</b>	924.329,65
Ergebnistrücklage	488.481,17 41,73%	141.527,46 10 %	386.274,19 33 %	<b>0,00</b>	488.481,17

#### 2. Wenn die Allgemeine Rücklage mindestens 30 % der Bilanzsumme beträgt darf die Ergebnistrücklage auch mehr als 33 % der Allgemeinen Rücklage betragen.

	<u>Stand 31.12.</u> 2022	%-Anteil	<b>mögliche Zuführung</b>	<u>Stand 31.12.</u> 2023
Allgemeine Rücklage	924.329,65	<b>47,18</b>	<b>143.991,21</b>	1.068.320,86
Bilanzsumme	1.959.041,38			488.481,17
Ergebnistrücklage	488.481,17		<b>0,00</b>	488.481,17

## Jahresfehlbetrag

Jahresfehlbeträge sollen nach § 26 Abs. 3 Gemeindehaushaltsverordnung-Doppik aus der Ergebnisrücklage ausgeglichen werden. Ist ein Ausgleich aus der Ergebnisrücklage nicht möglich kann nach § 26 Abs. 4 der Ausgleich aus der Allgemeinen Rücklage nach fünf Jahren erfolgen.

	Stand 31.12. 2022	<b>Jahres- fehlbetrag</b>	Stand 31.12. 2023
Allgemeine Rücklage	924.329,65		924.329,65
Ergebnisrücklage	488.481,17	0,00	488.481,17
<b>vorgetragener Jahresfehlbetrag</b>	<b>0,00</b>	<b>0,00</b>	<b>0,00</b>

## 6.8 Entwicklung der Gemeinde

Bei Betrachtung der Erträge der Gemeinde Damlos ist festzustellen, dass die Erträge zu

**90,63** % aus Steuern und Zuweisungen bestehen.

	Euro	%-Anteil
<b>Steuern und ähnliche Abgaben</b>	<b>522.680,25</b>	<b>56,45</b>
Grundsteuer A	12.175,04	2,33
Grundsteuer B	55.538,40	10,63
Gewerbsteuer	109.015,45	20,85
Hundesteuer	3.443,36	0,66
Einkommensteueranteile	305.777,00	58,50
Ausgleichsleistungen Fam.lastenausgl.	32.436,00	6,21
Umsatzsteueranteile	4.295,00	0,82
<b>Zuwendungen und allgemeine Umlagen</b>	<b>316.452,00</b>	<b>34,18</b>
Schlüsselzuweisungen	316.452,00	100,00
Schlüsselzuweisungen übergem. Aufgaben	0,00	0,00
sonstige lfd. Zuweisungen	0,00	0,00
<b>sonstige Erträge</b>	<b>86.723,84</b>	<b>9,37</b>
<b>Finanzerträge</b>	<b>0,00</b>	<b>0,00</b>
<b>Gesamterträge</b>	<b>925.856,09</b>	<b>100,00</b>

Bei der Gewerbsteuer ergibt sich für das Abschlussjahr folgende Statistik. Es zahlten

<b>1</b>	Betriebe keine Gewerbsteuer	7,69 %
<b>2</b>	bis 1.000 EUR	15,38 %
<b>7</b>	über 1.000 bis 10.000 EUR	53,85 %
<b>3</b>	über 10.000 bis 100.000 EUR	23,08 %
<b>0</b>	über 100.000 EUR	0,00 %
<b>13</b>		<b>100,00 %</b>

Die Entwicklung der Gewerbesteuer und der Schlüsselzuweisungen zeigt sich insgesamt wie folgt:

Jahr		Gewerbe- steuer	Schlüssel- zuweisung	Summe
2018		70.687,03	212.184,00	282.871,03
2019		99.628,28	240.588,00	340.216,28
2020	Jahresabschluss	127.300,86	261.336,00	388.636,86
2021		124.502,00	258.804,00	383.306,00
2022		109.015,45	316.452,00	425.467,45
<b>Durchschnitt</b>		<b>106.226,72</b>	<b>257.872,80</b>	<b>364.099,52</b>
2023		103.600,00	304.500,00	408.100,00
2024	Finanzplanung	105.200,00	316.700,00	421.900,00
2025		106.800,00	323.100,00	429.900,00
2026		108.400,00	329.500,00	437.900,00

Aus den obigen Ausführungen ergibt sich, dass die Gemeinde zum größten Teil von fremdbeeinflussten Erträgen abhängig ist. Nach den Vorgaben des Haushaltserlasses 2022 ergeben sich für die Folgejahre folgende Veränderungen:

	Grundsteuer A	Grundsteuer B	Gewerbe- steuer	EKST- Anteile	Schlüssel- zuweisung
Ergebnis 2022	12.175,04	55.538,40	109.015,45	305.777,00	316.452,00
Planung 2023	12.100,00	55.500,00	103.600,00	328.100,00	304.500,00
Planung 2024	12.100,00	56.100,00	105.200,00	344.500,00	316.700,00
Planung 2025	12.100,00	56.700,00	106.800,00	358.300,00	323.100,00
Planung 2026	12.100,00	57.300,00	108.400,00	376.200,00	329.500,00
Veränderung zu 2022	-75,04	1.761,60	-615,45	70.423,00	13.048,00
<b>84.542,11</b>					



Die Aufwendungen sind überwiegend durch Dritte beeinflusst. Hier nehmen die Umlagezahlungen mit **76,66** % den größten Teil ein.

	Euro	%-Anteil
<b>Personalaufwendungen</b>	<b>18.391,44</b>	<b>2,35</b>
<b>Versorgungsaufwendungen</b>	<b>272,66</b>	<b>0,03</b>
<b>Aufwendungen für Sach- und Dienstleistungen</b>	<b>87.468,34</b>	<b>11,19</b>
<b>Abschreibungen</b>	<b>44.651,20</b>	<b>5,71</b>
<b>Umlagen</b>	<b>599.335,17</b>	<b>76,66</b>
Kreisumlage	259.257,00	43,26
Amtsumlage	157.985,00	26,36
Schulumlage	56.894,00	9,49
Schulkostenbeiträge	53.706,27	8,96
Kindergartenumlage	0,00	0,00
Ausgleich Kindertagesstätten	0,00	0,00
Pauschalfinanzierung § 51 Kindertagesförd.	54.205,00	9,04
Tagespflege § 51 Kindertagesförd.	5.980,61	1,00
sonstige Kostenbeteiligungen	803,29	0,13
Gewerbesteuerumlage	10.504,00	1,75
<b>sonstige Aufwendungen</b>	<b>31.746,07</b>	<b>4,06</b>
<b>Finanzaufwendungen</b>	<b>0,00</b>	<b>0,00</b>
<b>Gesamtaufwendungen</b>	<b>781.864,88</b>	<b>100,00</b>

**6.9 Entwicklung der Abschlüsse**

	Allgemeine Rücklage	Ergebnis- rücklage	Berich- tigungen	Vortrag Fehlbetrag	Jahres- abschluss	Eigen- kapital
Stand per 31.12.2009	783.990,71	117.598,61		0,00	0,00	901.589,32
Stand per 31.12.2010	783.990,71	117.598,61		0,00	23.711,28	925.300,60
Stand per 31.12.2011	783.990,71	141.309,89		0,00	-8.332,62	916.967,98
Stand per 31.12.2012	783.990,71	132.977,27		0,00	5.780,34	922.748,32
Stand per 31.12.2013	783.990,71	138.757,61		0,00	23.870,67	946.618,99
Stand per 31.12.2014	783.990,71	162.628,28		0,00	19.692,92	966.311,91
Stand per 31.12.2015	783.990,71	182.321,20		0,00	85.064,47	1.051.376,38
Stand per 31.12.2016	855.378,70	195.997,68		0,00	119.437,41	1.170.813,79
Stand per 31.12.2017	855.378,70	315.435,09		0,00	4.213,64	1.175.027,43
Stand per 31.12.2018	855.378,70	319.648,73		0,00	-22.941,46	1.152.085,97
Stand per 31.12.2019	855.378,70	296.707,27		0,00	81.699,64	1.233.785,61
Stand per 31.12.2020	855.378,70	378.406,91		0,00	110.074,26	1.343.859,87
Stand per 31.12.2021	855.378,70	488.481,17		0,00	68.950,95	1.412.810,82
Stand per 31.12.2022	924.329,65	488.481,17		0,00	143.991,21	1.556.802,03
<b>Aufrechnung</b>			<b>0,00</b>		<b>655.212,71</b>	
Stand per 31.12.2023	924.329,65	488.481,17		0,00	-119.400,00	1.293.410,82
Stand per 31.12.2024	924.329,65	369.081,17		0,00	59.900,00	1.353.310,82
Stand per 31.12.2025	924.329,65	428.981,17		0,00	70.300,00	1.423.610,82
Stand per 31.12.2026	924.329,65	499.281,17		0,00	78.300,00	1.501.910,82

Damlos den  
aufgestellt:

Mira Voß

Reiner Wolter  
Bürgermeister