


Schlussbilanz

Gemeinde Damlos

2021

Inhaltsverzeichnis

Schlussbilanz	Seite
Erläuterungen	1
Vollständigkeitserklärung	9
Bilanz mit Anhang	15
Anlagenspiegel	55
Ergebnisrechnung	61
Teilergebnisrechnung	65
Finanzrechnung	141
Teilfinanzrechnung	149
Planablauf	227
Mehraufwendungen	261
Forderungsspiegel	267
Forderungen	271
Verbindlichkeitspiegel	273
Verbindlichkeiten	277
Lagebericht	279



Erläuterungen
Gemeinde Damlos
2021

1. Allgemeines

Gemäß § 92 Gemeindeordnung prüft der Finanzausschuss den Jahresabschluss und den Lagebericht mit allen Unterlagen dahingehend, ob

1. der Haushaltsplan eingehalten ist,
2. die einzelnen Rechnungsbeträge sachlich und rechnerisch vorschriftsmäßig begründet und belegt worden sind,
3. bei den Erträgen, Aufwendungen, Einzahlungen und Auszahlungen sowie bei der Vermögens- und Schuldenverwaltung nach den geltenden Vorschriften verfahren worden ist,
4. das Vermögen und die Schulden richtig nachgewiesen worden sind,
5. der Anhang zum Jahresabschluss vollständig und richtig ist,
6. der Lagebericht zum Jahresabschluss vollständig und richtig ist.

Der Finanzausschuss kann die Prüfung nach seinem pflichtgemäßen Ermessen beschränken und auf die Vorlage einzelner Prüfungsunterlagen verzichten, d.h. die Prüfung kann sich auf Stichproben beschränken.

Die vorliegende Schlussbilanz teilt sich in die Bereiche:

- Erläuterungen mit Protokoll der Prüfung der Schlussbilanz
- Vollständigkeitserklärung
- Bilanz mit Anhang
- Anlagenspiegel
- Ergebnisrechnung
- Teilergebnisrechnung
- Finanzrechnung
- Teilfinanzrechnung
- Planablauf

- Mehraufwendungen
- Forderungsspiegel
- Verbindlichkeiten
- Einzelnachweis Forderungen und Verbindlichkeiten
- Lagebericht

2. Prüfung

In der Sitzung des Finanzausschusses der Gemeinde Damlos am _____
wurden folgende Prüfungen durchgeführt:

1. Prüfung der Bilanz

1.1 Die Bilanz entspricht der Gliederung nach § 48 GemHVO-Doppik

1.2 Die Schlussbilanz ist ausgeglichen

Aktiva	1.857.333,69	EUR
Passiva	1.857.333,69	EUR

1.3 Die Fortschreibung der Werte sind in der Anlage zur Bilanz erläutert und stimmen mit der Bilanz überein.

Folgende Bilanzpositionen wurden überprüft:

2. Prüfung der Ergebnisrechnung

2.1 Verwendung des Jahresabschlusses des Vorjahres

Der Jahresgewinn / Jahresverlust des Vorjahres sollte gemäß Beschluss der Gemeindevertretung vom 18.05.2021 wie folgt verwendet werden:

	Stand 01.01.	Abschluss	Stand 31.12.
Allgemeine Rücklage	855.378,70	0,00	855.378,70
Ergebnisrücklage	378.406,91	110.074,26	488.481,17
Vortrag Jahresfehlbetrag	0,00	0,00	0,00

Die ordnungsgemäße Verwendung des Jahresabschlusses wurde festgestellt.

2.2 Im laufenden Jahr wurde das folgende Ergebnis festgestellt

Erträge	853.717,70
Finanzerträge	6.936,87
Gesamtsumme der Erträge	860.654,57
Aufwendungen	791.691,62
Finanzaufwendungen	12,00
Gesamtsumme der Aufwendungen	791.703,62
Jahresergebnis	68.950,95

2.3 Die Belege der folgenden Produktsachkonten wurden geprüft

3. Prüfung der Finanzrechnung

	2020	2021	Differenz
Barkasse	0,00	0,00	0,00
SPK Girokonto	248.865,52	151.588,22	-97.277,30
Volksbank Girokonto	11.162,02	70.583,93	59.421,91
Kassenmittel Amt	29.000,00	0,00	-29.000,00
Kassenmittel Amt	400.000,00	579.000,00	179.000,00
Postbank Hamburg Girokonto	0,00	0,00	0,00
Summe liquide Mittel	689.027,54	801.172,15	112.144,61
Anfangsbestand liquide Mittel	580.682,10	689.027,54	108.345,44
Einzahlungen	835.084,89	833.807,73	-1.277,16
lfd. Verwaltungstätigkeit	834.364,89	832.807,73	-1.557,16
Investitionstätigkeit	720,00	1.000,00	280,00
Finanzierungstätigkeit	0,00	0,00	0,00
Auszahlungen	726.739,45	721.663,12	-5.076,33
lfd. Verwaltungstätigkeit	699.647,00	718.733,88	19.086,88
Investitionstätigkeit	27.092,45	2.929,24	-24.163,21
Finanzierungstätigkeit	0,00	0,00	0,00
Saldo gesamt	108.345,44	112.144,61	3.799,17
Kassenkredit			0,00
Endbestand liquide Mittel	689.027,54	801.172,15	112.144,61

Die finanziellen Mittel der Gemeinde haben sich um

112.144,61

erhöht.

Die Ein- und Auszahlungen stimmen mit der Finanzrechnung überein.


4. Folgende sonstige Prüfungen wurden durchgeführt:

Vorsitzende(r) des Finanzausschusses

Bürgermeister

5. Beschlussvorschlag

1. Die Bilanz entspricht den Vorschriften der GemHVO-Doppik, insbesondere der Gliederung nach § 48 GemHVO-Doppik.
2. Beanstandungen, die sich auf die Vermögens-, Finanz- und Ertragslage wesentlich auswirken, haben sich nicht ergeben.
3. Das Vermögen und die Schulden sind richtig nachgewiesen worden.
4. Der Anhang zur Bilanz ist vollständig und richtig.
5. Die Schlussbilanz wird gemäß Anlage zu dieser Niederschrift festgestellt.
6. **Der Jahresgewinn von 68.950,95 Euro wird der Allgemeinen Rücklage zugeführt.**



Vollständigkeitserklärung

Gemeinde Damlos

2021

Vollständigkeitserklärung der Gemeinde Damlos zur Eröffnungs- und Schlussbilanz 2021

Aufklärungen und Nachweise

1. Für eine sorgfältige Prüfung sind die notwendigen Nachweise und Informationen vollständig und nach bestem Wissen und Gewissen zur Verfügung gestellt worden.

Buchführung, Inventar, Zahlungsabwicklung

1. Die zum Verständnis der Buchführung erforderlichen Ordner, Belege und sonstigen Unterlagen sind zur Verfügung gestellt worden. Zu den Unterlagen gehören neben den Ordnern der Finanzbuchhaltung insbesondere Verträge und Schriften von besonderer Bedeutung.
2. In den Unterlagen der Finanzbuchhaltung sind alle buchungspflichtigen Geschäftsvorfälle erfasst und belegt. Zu den Belegen gehören alle für die richtige und vollständige Ermittlung der Ansprüche und Verpflichtungen zugrunde zu legenden Nachweise (begründende Unterlagen).
3. Die nach § 33 Abs. 7 GemHVO-Doppik erforderliche Beachtung der Grundsätze ordnungsgemäßer Buchführung bei der Nutzung automatisierter Datenverarbeitung
 - Einsatz fachlich geprüfter und freigegebener Verfahren
 - vollständige und richtige Erfassung der erforderlichen Daten
 - Dokumentation, wer welche Daten von wem wann eingegeben wurden
 - kein unbefugter Eingriff in das automatisierte Verfahren
 - Sicherung der Daten vor Verlust und unbefugter Veränderung
 - Die Daten bis zum Ablauf der Aufbewahrungsfrist (sechs Jahre nach Ablauf des Jahres in dem Abschluss festgestellt wurde) lesbar und maschinell auswertbar sein
 - Signaturen müssen während der Aufbewahrungsfrist nachprüfbar sein
 - Nachweis der Ansprüche und Verpflichtungen müssen bis zum Ablauf der Aufbewahrungsfrist verfügbar bleiben
 - Trennung zwischen Administration und Erledigung von Aufgaben der

Finanzbuchhaltung

wurde sichergestellt.

4. Die Grundsätze ordnungsmäßiger Inventur wurden beachtet und alle im wirtschaftlichen Eigentum stehenden Vermögensgegenstände und die Schulden sind erfasst worden.
5. Die nach § 36 GemHVO-Doppik erforderlichen Regelungen zu Sicherheitsstandards und interner Aufsicht wurden erlassen und sind in aktueller Fassung vorgelegt worden. Die Aufsicht über die Finanzbuchhaltung wurde von Herrn Bendt (Leitung der Finanzabteilung) wahrgenommen.

Eröffnungsbilanz und Anhang

1. Die Eröffnungsbilanz beinhaltet alle bilanzierungspflichtigen Vermögenswerte, Verpflichtungen, Rückstellungen, Wagnisse und periodengerechten Abgrenzungen. Der Anhang enthält alle erforderlichen Angaben.
2. Zu berücksichtigende Ereignisse nach dem Bilanzstichtag bestehen nicht.
3. Umstände, die der Vermittlung eines den tatsächlichen Verhältnissen entsprechenden Bildes der Vermögens, Schulden, Ertrags- und Finanzlage entgegenstehen, bestehen nicht.
4. Derivative Finanzinstrumente bestanden nicht am Eröffnungsbilanzstichtag.
5. Verträge, die für die Beurteilung der Vermögens-, Schulden-, Ertrags- und Finanzlage der Gemeinde Damlos von Bedeutung sind oder werden können (z. B. wegen ihres Gegenstands, ihrer Laufzeit, möglicher Verpflichtungen oder aus anderen Gründen), sind unter Ziffer 3.7 des Anhangs zur Eröffnungsbilanz vollständig aufgeführt.
6. Die finanziellen Verpflichtungen aus diesen Verträgen sowie sonstige, wesentliche finanzielle Verpflichtungen sind - soweit sie nicht in der Bilanz


erscheinen - im Anhang unter Ziffer 3.7 Verfahrensrückstellung Posten der Passivseite angegeben.

7. Rechtsstreitigkeiten und sonstige Auseinandersetzungen, die für die Beurteilung der Vermögens-, Schulden-, Ertrags- und Finanzlage von Bedeutung sind, lagen am Stichtag nicht vor.

Damlos,

Gemeinde Damlos
Der Bürgermeister

Reiner Wolter



Bilanz mit Anhang

Gemeinde Damlos

2021

A Allgemeines

Gemäß § 44 GemHVO-Doppik hat die Gemeinde zum Schluss eines jeden Haushaltsjahres unter Beachtung der Grundsätze ordnungsgemäßer Buchführung und den Maßgaben der GemHVO-Doppik einen Jahresabschluss zu erstellen.

Der Jahresabschluss besteht aus

- der Ergebnisrechnung
- der Finanzrechnung
- den Teilrechnungen
- der Bilanz
- dem Anhang und
- dem Lagebericht

Die Nutzungsdauer der Vermögensgegenstände richtet sich nach den Verwaltungsvorschriften über Abschreibungen von abnutzbaren Vermögensgegenständen des Anlagevermögens der Gemeinden vom 08.01.2014 (Amtsblatt S. 38).

Aktiva	01.01.2021	31.12.2021
	€	€
1. Anlagevermögen	1.069.608,07	1.030.189,28
1.1. Immaterielle Vermögensgegenstände	0,00	0,00
1.2 Sachanlagen	981.759,51	942.340,72
1.2.1 Unbebaute Grundstücke und grundstücksgleiche Rechte	188.285,42	188.285,42
1.2.1.1 Grünflächen	4.226,59	4.226,59
1.2.1.2 Ackerland	166.377,49	166.377,49
1.2.1.3 Wald, Forsten	495,22	495,22
1.2.1.4 Sonstige unbebaute Grundstücke	17.186,12	17.186,12
1.2.2 Bebaute Grundstücke und grundstücksgleiche Rechte	369.590,33	361.444,67
1.2.2.1 Kinder- und Jugendeinrichtungen	0,00	0,00
1.2.2.2 Schulen	1,00	1,00
1.2.2.3 Wohnbauten	0,00	0,00
1.2.2.4 Sonstige Dienst-, Geschäfts- u. Betriebsgebäude	369.589,33	361.443,67
1.2.3 Infrastrukturvermögen	374.876,27	352.081,37
1.2.3.1 Grund und Boden des Infrastrukturvermögens	52.624,17	52.624,17
1.2.3.2 Brücken und Tunnel	0,00	0,00
1.2.3.3 Gleisanlagen mit Streckenausrüstung u. Sicherheitsanlagen	0,00	0,00
1.2.3.4 Entwässerungs- u. Abwasserbeseitigungsanlagen	0,00	0,00
1.2.3.5 Straßennetze mit Wegen, Plätzen und Verkehrslenkungsanl.	318.238,09	296.266,45
1.2.3.6 Sonstige Bauten des Infrastrukturvermögens	4.014,01	3.190,75
1.2.4 Bauten auf fremdem Grund u. Boden	0,00	0,00
1.2.5 Kunstgegenstände, Kulturdenkmäler	3,00	3,00
1.2.6 Maschinen und technische Anlagen, Fahrzeuge	24.285,00	19.919,09
1.2.6.1 Fahrzeuge	9,00	9,00
1.2.6.2 Maschinen	2.761,63	2.300,83
1.2.6.3 Technische Anlagen	12.551,27	10.581,98
1.2.6.4 Sammelposten zwischen 150 und 1.000 EUR	8.963,10	7.027,28
1.2.7 Betriebs- und Geschäftsausstattung	24.719,49	20.607,17
1.2.8 Geleistete Anzahlungen, Anlagen im Bau	0,00	0,00
1.2.8.1 Hochbaumaßnahmen	0,00	0,00
1.2.8.2 Tiefbaubaumaßnahmen	0,00	0,00
1.2.8.3 sonstige Baumaßnahmen	0,00	0,00
1.2.8.4 Anzahlungen auf Sachanlagen	0,00	0,00

Aktiva	01.01.2021	31.12.2021
	€	€
1.3 Finanzanlagen	87.848,56	87.848,56
1.3.1 Anteile an verbundenen Unternehmen	0,00	0,00
1.3.2 Beteiligungen	87.848,56	87.848,56
1.3.3 Sondervermögen	0,00	0,00
1.3.4 Ausleihungen	0,00	0,00
1.3.4.1 an verbundene Unternehmen, Beteiligungen, Sondervermögen	0,00	0,00
1.3.4.2 Sonstige Ausleihungen	0,00	0,00
1.3.5 Wertpapiere des Anlagevermögens	0,00	0,00
	€	€
2. Umlaufvermögen	692.284,17	810.514,27
2.1 Vorräte	0,00	0,00
2.1.1 Roh-, Hilfs- und Betriebsstoffe,	0,00	0,00
2.1.2 unfertige Erzeugnisse, unfertige Leistungen,	0,00	0,00
2.1.3 fertige Erzeugnisse und Waren,	0,00	0,00
2.1.4 Geleistete Anzahlungen	0,00	0,00
2.2 Forderungen und sonstige Vermögensgegenstände	692.284,17	810.514,27
2.2.1 Öffentlich-rechtliche Forderungen	689.284,17	804.576,32
2.2.1.1 aus Dienstleistungen	0,00	0,00
2.2.1.2 sonstige	-14,81	426,70
2.2.1.3 negative Verbindlichkeiten	271,44	2.977,47
2.2.1.4 Forderungen gegen das Amt aus liquiden Mitteln	689.027,54	801.172,15
2.2.2 Privatrechtliche Forderungen	3.000,00	5.937,95
2.2.2.1 Privatrechtliche Forderungen aus Dienstleistungen	3.000,00	5.937,95
2.2.2.2 sonstige	0,00	0,00
2.2.2.3 negative Verbindlichkeiten		
2.2.3 Sonstige Vermögensgegenstände	0,00	0,00
2.2.4 Wertberichtigungen	0,00	0,00
2.3 Wertpapiere des Umlaufvermögens	0,00	0,00
2.4 Liquide Mittel	0,00	0,00
3. Aktive Rechnungsabgrenzung	18.195,06	16.630,14
3.1 Zahlungen für das Folgejahr	0,00	0,00
3.2 Baukostenzuschüsse	16.102,78	15.255,22
3.3 Zuschüsse an Vereine und Verbände	2.092,28	1.374,92
	1.780.087,30	1.857.333,69

Passiva	01.01.2021	31.12.2021
	€	€
4. Eigenkapital	1.343.859,87	1.412.810,82
4.1 Allgemeine Rücklage	855.378,70	855.378,70
4.2 Sonderrücklage	0,00	0,00
4.3 Ergebnisrücklage	378.406,91	488.481,17
4.4 vorgetragener Jahresfehlbetrag	0,00	0,00
4.5 Jahresüberschuss/Jahresfehlbetrag	110.074,26	68.950,95
5. Sonderposten	434.153,68	410.686,30
5.1 für aufzulösende Zuschüsse	967,08	1.479,12
5.2 für aufzulösende Zuweisungen	176.281,87	171.010,39
5.3 für Beiträge	256.904,73	238.196,79
5.3.1 aufzulösende Beiträge	256.904,73	238.196,79
5.3.2 nicht aufzulösende Beiträge	0,00	0,00
5.4 für Gebührenaussgleich	0,00	0,00
5.5 für Treuhandvermögen	0,00	0,00
5.6 für Dauergrabpflege	0,00	0,00
5.7 für sonstige Sonderposten	0,00	0,00
6. Rückstellungen	0,00	0,00
6.1 Pensionsrückstellung	0,00	0,00
6.2 Beihilferückstellung	0,00	0,00
6.3 Altersteilzeitrückstellung	0,00	0,00
6.4 Rückstellung für später entstehende Kosten	0,00	0,00
6.5 Altlastenrückstellung	0,00	0,00
6.6 Steuerrückstellung	0,00	0,00
6.7 Verfahrensrückstellung	0,00	0,00
6.8 Finanzausgleichsrückstellung	0,00	0,00
6.9 Instandhaltungsrückstellung	0,00	0,00
6.10 Rückstellungen für im Haushaltsjahr empfangene Lieferungen und Leistungen, für die keine Rechnung vorliegt und der Rechnungsbetrag nicht bekannt ist	0,00	0,00
6.11 Sonstige andere Rückstellungen	0,00	0,00
7. Verbindlichkeiten	1.575,65	33.338,47
7.1 Anleihen	0,00	0,00

Passiva	01.01.2021	31.12.2021
7.2 Verbindlichkeiten aus Krediten für Investitionen	0,00	0,00
7.2.1 von verbundenen Unternehmen, Beteiligungen, Sondervermögen	0,00	0,00
7.2.2 vom öffentlichen Bereich	0,00	0,00
7.2.3 vom privaten Kreditmarkt	0,00	0,00
7.3 Verbindlichkeiten aus Kassenkrediten	0,00	0,00
7.4 Verbindlichkeiten aus Vorgängen, die Kreditaufnahmen wirtschaftlich gleichkommen	0,00	0,00
7.5 Verbindlichkeiten aus Lieferungen und Leistungen	1.575,65	33.338,47
7.5.1 aus Lieferungen und Leistungen	1.304,21	30.361,00
7.5.2 negative Forderungen	271,44	2.977,47
7.6 Verbindlichkeiten aus Transferleistungen	0,00	0,00
7.7 Sonstige Verbindlichkeiten	0,00	0,00
7.7.1 Sicherheiten	0,00	0,00
7.7.2 vorzeitige Zahlungen aus dem Vorjahr	0,00	0,00
7.7.3 Verbindlichkeiten gegen das Amt aus liquiden Mitteln	0,00	0,00
8. Passive Rechnungsabgrenzung	498,10	498,10
	1.780.087,30	1.857.333,69

Nachrichtlich:

1. Summe der übertragenen Ermächtigungen für Aufwendungen nach § 23 Abs. 1 GemHVO-Doppik	10.115,90
2. Summe der übertragenen Ermächtigungen für Auszahlungen für Investitionen und Investitionsförderungsmaßnahmen nach § 23 Abs. 2 GemHVO-Doppik	224.276,43
3. Summe der von der Gemeinde übernommenen Bürgschaften (Wert zum Bilanzstichtag)	0,00

1.1 Immaterielle Vermögensgegenstände

Bilanz Nr.	Konto	Kontobezeichnung	01.01.2021	Änderung	31.12.2021
			Betrag (€)		Betrag (€)
1.1.	0100000	Erworbene Software incl. Lizenzen	0,00		0,00
Gesamtsumme			0,00		0,00

1.2.1 Unbebaute Grundstücke und grundstücksgleiche Rechte

Bilanz Nr.	Konto	Kontobezeichnung	01.01.2021	Änderung	31.12.2021
			Betrag (€)		Betrag (€)
1.2.1.1	0210000	Grünflächen	4.226,59		4.226,59
1.2.1.2	0220000	Ackerland	166.377,49		166.377,49
1.2.1.3	0230000	Wald, Forsten	495,22		495,22
1.2.1.4	0240000	Sonstige unbebaute Grundstücke	17.186,12		17.186,12
Gesamtsumme			188.285,42	0,00	188.285,42

1.2.2 Bebaute Grundstücke und grundstücksgleiche Rechte					
Bilanz	Konto	Kontobezeichnung	01.01.2021	Änderung	31.12.2021
Nr.			Betrag		Betrag
			(€)		(€)
1.2.2.1	Kinder- und Jugendeinrichtungen		0,00	0,00	0,00
	0321000	Grund und Boden	0,00		0,00
	0322000	Gebäude, Aufbauten und Betriebsvorrichtungen	0,00		0,00
1.2.2.2	Schulen		1,00	0,00	1,00
	0331000	Grund und Boden	0,00		0,00
	0332000	Gebäude, Aufbauten und Betriebsvorrichtungen	1,00		1,00
1.2.2.3	Wohnbauten		0,00	0,00	0,00
	0311000	Grund und Boden	0,00		0,00
	0312000	Gebäude, Aufbauten und Betriebsvorrichtungen	0,00		0,00
1.2.2.4	Sonstige Dienst-, Geschäfts- u. Betriebsgebäude		369.589,33	-8.145,66	361.443,67
	0341000	Grund und Boden	17.830,43		17.830,43
	0342300	Gebäude, Aufbauten und Betriebsvorrichtungen	351.758,90		343.613,24
		Abschreibungen		-8.145,66	
Gesamtsumme			369.590,33	-8.145,66	361.444,67

1.2.3. Infrastrukturvermögen			01.01.2021	Änderung	31.12.2021
Bilanz Nr.	Konto	Kontobezeichnung	Betrag (€)		Betrag (€)
1.2.3.1	0410000	Grund und Boden des Inf.strukturvermögens	52.624,17		52.624,17
1.2.3.2	0420000	Brücken und Tunnel	0,00		0,00
1.2.3.3	0430000	Gleisanlagen mit Streckenausrüstung und Sicherheitsanlagen	0,00		0,00
1.2.3.4	0440000	Entwässerungs- u. Abwasserbeseitigungsanlagen	0,00		0,00
1.2.3.5	0450000	Straßennetze mit Wegen, Plätzen und Verkehrslenkungsanlagen	318.238,09		296.266,45
		Abschreibungen		-21.971,64	
1.2.3.6	0460000	Sonstige Bauten des Infrastrukturvermögens	4.014,01		3.190,75
		Abschreibungen		-823,26	
Gesamtsumme			374.876,27	-22.794,90	352.081,37

1.2.4 Bauten auf fremdem Grund u. Boden

Bilanz Nr.	Konto	Kontobezeichnung	01.01.2021	Änderung	31.12.2021
			Betrag (€)		Betrag (€)
Gesamtsumme			0,00		0,00

1.2.5 Kunstgegenstände, Kulturdenkmäler

Bilanz Nr.	Konto	Kontobezeichnung	01.01.2021	Änderung	31.12.2021
			Betrag (€)		Betrag (€)
1.2.5	0600000	Gedenkstein Am Ehrenmal	1,00		1,00
		Kunstgegenstände			
		Kulturdenkmäler			
		Fahnen Feuerwehr Kameradschaftskasse	2,00		2,00
Gesamtsumme			3,00		3,00

1.2.6 Maschinen und technische Anlagen, Fahrzeuge

Bilanz Nr.	Konto	Kontobezeichnung	01.01.2021	Änderung	31.12.2021
			Betrag (€)		Betrag (€)
1.2.6.1	0710000	Fahrzeuge	9,00	0,00	9,00
		Abschreibungen			
1.2.6.2	0720000	Maschinen	2.761,63	-460,80	2.300,83
		Abschreibungen		-460,80	
1.2.6.3	0730000	Technische Anlagen	12.551,27	-1.969,29	10.581,98
		Wippe		-1,00	
		Abschreibungen		-1.968,29	
1.2.6.4	0791000	Sammelposten zwischen 150 und 1.000 €	8.963,10	-1.935,82	7.027,28
		Einsatzschutzkleidung Feuerwehr		1.170,05	
		Ausrüstung Feuerwehr		936,24	
		Abgang Wildkrautbürste		-136,50	
		Abschreibungen		-3.905,61	
Gesamtsumme			24.285,00	-4.365,91	19.919,09

1.2.7 Betriebs- und Geschäftsausstattung

Bilanz Nr.	Konto	Kontobezeichnung	01.01.2021	Änderung	31.12.2021
			Betrag (€)		Betrag (€)
1.2.7	0800000	Betriebs- und Geschäftsausstattung	24.719,49	-4.112,32	20.607,17
		Wippe		1.032,75	
		Abschreibungen		-5.145,07	
Gesamtsumme			24.719,49	-4.112,32	20.607,17

1.2.8 Geleistete Anzahlungen, Anlagen im Bau

Bilanz Nr.	Konto	Kontobezeichnung	01.01.2021	Änderung	31.12.2021
			Betrag (€)		Betrag (€)
1.2.8.1	0951000	Hochbaumaßnahmen	0,00		0,00
1.2.8.2	0952000	Tiefbaumaßnahmen	0,00	0,00	0,00
		Ausbau Straßenbeleuchtung			
		Auflösungen			
1.2.8.3	0953000	sonstige Baumaßnahmen	0,00		0,00
1.2.8.4	0954000	Anzahlungen auf Sachanlagen	0,00		0,00
Gesamtsumme			0,00	0,00	0,00

1.3 Finanzanlagen			01.01.2021	Änderung	31.12.2021
Bilanz Nr.	Konto	Kontobezeichnung	Betrag (€)		Betrag (€)
1.3.1	1011000	Anteile an verbundenen Unternehmen	0,00		0,00
1.3.2	1111000	Beteiligungen	87.848,56		87.848,56
		Energiebetriebe Amt Lensahn	84.848,56		84.848,56
		Breitbandversorgung ZV Ostholstein	3.000,00		3.000,00
1.3.3	1210000	Sondervermögen	0,00		0,00
1.3.4	131	Ausleihungen	0,00		0,00
		verbundene Unternehmen	0,00		0,00
		sonstige Ausleihungen	0,00		0,00
1.3.5	14	Wertpapiere des Anlagevermögens	0,00		0,00
Gesamtsumme			87.848,56		87.848,56

2.1 Vorräte			01.01.2021	Änderung	31.12.2021
Bilanz Nr.	Konto	Kontobezeichnung	Betrag (€)		Betrag (€)
2.1.1	151/152/ 153	Roh-, Hilfs- und Betriebsstoffe,	0,00		0,00
2.1.2	1551000	unfertige Erzeugnisse, unfertige Leistungen,	0,00		0,00
2.1.3	1551000	fertige Erzeugnisse und Waren,	0,00		0,00
2.1.4	157	Geleistete Anzahlungen	0,00		0,00
Gesamtsumme			0,00		0,00

2.2 Forderungen und sonstige Vermögensgegenstände

Bilanz Nr.	Konto	Kontobezeichnung	01.01.2021	Änderung	31.12.2021
			Betrag (€)		Betrag (€)
	16	Öffentlich-rechtliche Forderungen	689.284,17	115.292,15	804.576,32
2.2.1.1	1611	aus Dienstleistungen			
2.2.1.2	1691	sonstige	-14,81	441,51	426,70
2.2.1.3	1699999	negative Verbindlichkeiten	271,44	2.706,03	2.977,47
2.2.1.4	1859003	Forderungen gegen das Amt aus liquiden Mitteln	689.027,54	112.144,61	801.172,15
	17	Privatrechtliche Forderungen	3.000,00	2.937,95	5.937,95
2.2.2.1	1711	aus Dienstleistungen	3.000,00	2.937,95	5.937,95
2.2.2.2	1791	sonstige	0,00	0,00	0,00
2.2.2.3	1719999	negative Verbindlichkeiten	0,00	0,00	0,00
	178	Sonstige Vermögensgegenstände	0,00	0,00	0,00
2.2.3.1	1781	sonstige Vermögensgegenstände	0,00	0,00	0,00
		Gesamtsumme	692.284,17	118.230,10	810.514,27
2.2.4.1	2111000	Wertberichtigungen			
		Gesamtsumme	692.284,17	118.230,10	810.514,27

nachrichtlich Forderungen im engeren Sinn:

1611	ö.r. Forderungen aus Dienstleistungen	0,00	0,00	0,00
1691	sonstige öffentlich-rechtliche Forderungen	256,63	3.147,54	3.404,17
1711	Privatr. Forderungen aus Dienstleistungen	3.000,00	2.937,95	5.937,95
1791	sonstige privatrechtliche Forderungen	0,00	0,00	0,00
	Summe	3.256,63	6.085,49	9.342,12

öffentlich-rechtliche Forderungen						
Produkt	Dst.Istg. 1611	sonstige 1691	negative 1699999	Summe ohne liq. Mittel	liquide Mittel 1859002	Summe
111004				0,00	801.172,15	801.172,15
361100			2.734,36	2.734,36		2.734,36
551000			203,11	203,11		203,11
573000		102,00		102,00		102,00
611000		324,70	40,00	364,70		364,70
612000				0,00		0,00
Summe	0,00	426,70	2.977,47	3.404,17	801.172,15	804.576,32
privat-rechtliche Forderungen						
Produkt	Dst.Istg. 1711	sonstige 1791	negative 1719999	Summe ohne liq. Mittel		Summe
111001	50,00			50,00		50,00
111005	3.000,00			3.000,00		3.000,00
126001	134,99			134,99		134,99
532000	989,17			989,17		989,17
541001	1.414,12			1.414,12		1.414,12
573000	349,67			349,67		349,67
Summe	5.937,95	0,00	0,00	5.937,95	0,00	5.937,95
sonstige Vermögensgegenstände						
Produkt		sonstige 178		Summe ohne liq. Mittel		Summe
Summe	0,00	0,00	0,00	0,00	0,00	0,00
Gesamtsumme				9.342,12	801.172,15	810.514,27

2.3 Wertpapiere des Umlaufvermögens

Bilanz Nr.	Konto	Kontobezeichnung	01.01.2021	Änderung	31.12.2021
			Betrag (€)		Betrag (€)
Gesamtsumme			0,00		0,00

2.4 Liquide Mittel

Bilanz Nr.	Konto	Kontobezeichnung	01.01.2021	Änderung	31.12.2021
			Betrag (€)		Betrag (€)
		Barkasse	0,00	0,00	0,00
		SPK Girokonto	248.865,52	-97.277,30	151.588,22
		Volksbank Girokonto	11.162,02	59.421,91	70.583,93
		Kassenmittel Amt	29.000,00	-29.000,00	0,00
		Kassenmittel Amt	400.000,00	179.000,00	579.000,00
Gesamtsumme			689.027,54	112.144,61	801.172,15

Diese Angaben sind nur nachrichtlich. Der hier ausgewiesene Gesamtbetrag ist als Forderung gegenüber dem Amt Lensahn unter 2.2.1.4 ausgewiesen.

3. Aktive Rechnungsabgrenzungsposten

Bilanz Nr.	Konto	Kontobezeichnung	01.01.2021	Änderung	31.12.2021
			Betrag (€)		Betrag (€)
3.1	1900000	Zahlungen für das Folgejahr	0,00	0,00	0,00
		Auflösungen			
3.2	1991900	Baukostenzuschüsse	16.102,78	-847,56	15.255,22
		Auflösungen		-847,56	
3.3	1991900	Zuschüsse an Vereine und Verbände	2.092,28	-717,36	1.374,92
		Auflösungen		-717,36	
Gesamtsumme			18.195,06	-1.564,92	16.630,14

4. Eigenkapital					
Bilanz	Konto	Kontobezeichnung	01.01.2021	Änderung	31.12.2021
Nr.			Betrag		Betrag
			(€)		(€)
4.1	2010000	Allgemeine Rücklage	855.378,70	0,00	855.378,70
		Abwicklung Jahresabschluss Vorjahr		0,00	
4.2	202	Sonderrücklage	0,00		0,00
4.3	2030000	Ergebnisrücklage	378.406,91	110.074,26	488.481,17
		Abwicklung Jahresabschluss Vorjahr		110.074,26	
4.4	2040000	vorgetragener Jahresfehlbetrag	0,00		0,00
4.5	2050000	Jahresüberschuss/Jahresfehlbetrag	110.074,26	-41.123,31	68.950,95
		Abwicklung Jahresabschluss Vorjahr		-110.074,26	
		Jahresabschluss		68.950,95	
Gesamtsumme			1.343.859,87	68.950,95	1.412.810,82

5. Sonderposten					
Bilanz Nr.	Konto	Kontobezeichnung	01.01.2021	Änderung	31.12.2021
			Betrag (€)		Betrag (€)
5.1	2310000	für aufzulösende Zuschüsse	967,08	512,04	1.479,12
		Spenden Defibrillator		1.000,00	
		Auflösungen		-487,96	
5.2	2320000	für aufzulösende Zuweisungen	176.281,87	-5.271,48	171.010,39
		Auflösungen		-5.271,48	
5.3	233	für Beiträge	256.904,73	-18.707,94	238.196,79
5.3.1	2331000	aufzulösende	256.904,73		238.196,79
		Auflösungen		-18.707,94	
5.3.2	2332000	nicht aufzulösende	0,00		0,00
5.4	2340000	für Gebührenaussgleich	0,00		0,00
5.5	2350000	für Treuhandvermögen	0,00		0,00
5.6	2360000	für Dauergrabpflege	0,00		0,00
5.7	2390000	für sonstige Sonderposten	0,00		0,00
Gesamtsumme			434.153,68	-23.467,38	410.686,30

6. Rückstellungen

Bilanz Nr.	Konto	Kontobezeichnung	01.01.2021	Änderung	31.12.2021
			Betrag (€)		Betrag (€)
6.1	2511000	Pensionsrückstellung	0,00	0,00	0,00
		Zuführung			
		Auflösung			
6.2	2512000	Beihilferückstellung	0,00	0,00	0,00
		Zuführung			
		Auflösung			
6.3	2810000	Altersteilzeitrückstellung	0,00	0,00	0,00
		Zuführung			
		Auflösung			
6.4	2610000	Rückstellung für später entstehende Kosten	0,00	0,00	0,00
		Zuführung			
		Auflösung			
6.5	2620000	Altlastenrückstellung	0,00	0,00	0,00
		Zuführung			
		Auflösung			
6.6	2820000	Steuerrückstellung	0,00	0,00	0,00
		Zuführung			
		Auflösung			

Bilanz Nr.	Konto	Kontobezeichnung	01.01.2021		Änderung		31.12.2021	
			Betrag (€)		Betrag (€)		Betrag (€)	
6.7	2830000	Verfahrensrückstellung	0,00		0,00		0,00	
		Zuführung						
		Auflösung						
6.8	2840000	Finanzausgleichsrückstellung	0,00		0,00		0,00	
		Zuführung						
		Auflösung						
6.9	2700000	Instandhaltungsrückstellung	0,00		0,00		0,00	
		Zuführung						
		Auflösung						
6.10	2850000	für im HH-jahr empfangene Lieferungen und Leistungen, für die keine Rechnung vorliegt und der Rechnungsbetrag nicht bekannt ist	0,00		0,00		0,00	
		Zuführung						
		Auflösung						
6.11	2890000	Sonstige andere Rückstellungen	0,00		0,00		0,00	
		Zuführung						
		Auflösung						
Gesamtsumme			0,00		0,00		0,00	

7.1 Anleihen

Bilanz Nr.	Konto	Kontobezeichnung	01.01.2021	Änderung	31.12.2021
			Betrag (€)		Betrag (€)
Gesamtsumme			0,00		0,00

7.2 Verbindlichkeiten aus Krediten für Investitionen			01.01.2021	Änderung	31.12.2021
Bilanz Nr.	Konto	Kontobezeichnung	Betrag (€)		Betrag (€)
7.2.1		von verbundenen Unternehmen , Beteiligungen und Sondervermögen	0,00		0,00
			0,00		0,00
7.2.2		vom öffentlichen Bereich	0,00		0,00
	3210	Bund	0,00		0,00
	3211	Land	0,00		0,00
	3212	Gemeinden und Gemeindeverbände	0,00		0,00
	3213	von Zweckverbänden und dgl.	0,00		0,00
	3214	vom sonstigen öffentlichen Bereich	0,00		0,00
7.2.3		vom privaten Kreditmarkt	0,00		0,00
	3217	von Kreditinstituten	0,00		0,00
	3218	vom sonstigen inländischen Bereich	0,00		0,00
	3219	vom sonstigen ausländischen Bereich	0,00		0,00
Gesamtsumme			0,00		0,00

7.3 Verbindlichkeiten aus Kassenkrediten

Bilanz Nr.	Konto	Kontobezeichnung	01.01.2021	Änderung	31.12.2021
			Betrag (€)		Betrag (€)
		Barkasse	0,00	0,00	0,00
		SPK Girokonto	248.865,52	-97.277,30	151.588,22
		Volksbank Girokonto	11.162,02	59.421,91	70.583,93
		Kassenmittel Amt	29.000,00	-29.000,00	0,00
		Kassenmittel Amt	400.000,00	179.000,00	579.000,00
Gesamtsumme			689.027,54	112.144,61	801.172,15

Diese Angaben sind nur nachrichtlich. Der hier ausgewiesene Gesamtbetrag ist als Forderung gegenüber dem Amt Lensahn unter 2.2.1.4 ausgewiesen.

7.4 Verbindlichkeiten aus Vorgängen, die Kreditaufnahmen wirtschaftlich gleichkommen

Bilanz Nr.	Konto	Kontobezeichnung	01.01.2021	Änderung	31.12.2021
			Betrag (€)		Betrag (€)
Gesamtsumme			0,00		0,00

7.5 Verbindlichkeiten aus Lieferungen und Leistungen

Bilanz Nr.	Konto	Kontobezeichnung	01.01.2021	Änderung	31.12.2021
			Betrag (€)		Betrag (€)
7.5.1	3511xxx	aus Lieferungen und Leistungen	1.304,21	29.056,79	30.361,00
7.5.2	3599999	negative Forderungen	271,44	2.706,03	2.977,47
Gesamtsumme			1.575,65	31.762,82	33.338,47

Produkt	Verbindlichkeiten aus Lieferung und Leistung				Summe ohne Umgliedg.	Umgliederung	Summe
	3511001	3511006	3511007	3511010			
111000		1.147,70			1.147,70		1.147,70
111001	5,40	20,87			26,27		26,27
111005			141,40		141,40		141,40
126001		2.808,61		1.686,78	4.495,39		4.495,39
241000	1.168,14				1.168,14		1.168,14
361100	3.226,11				3.226,11	2.734,36	5.960,47
541000	89,45	2.719,31		3.266,25	6.075,01		6.075,01
541001		11.875,60			11.875,60		11.875,60
551000		-135,10			-135,10	203,11	68,01
551001		18,02			18,02		18,02
573000				2.322,46	2.322,46		2.322,46
611000					0,00	40,00	40,00
Summe	4.489,10	18.455,01	141,40	7.275,49	30.361,00	2.977,47	33.338,47

7.6 Verbindlichkeiten aus Transferleistungen

Bilanz Nr.	Konto	Kontobezeichnung	01.01.2021	Änderung	31.12.2021
			Betrag (€)		Betrag (€)
Gesamtsumme			0,00		0,00

7.7 Sonstige Verbindlichkeiten			01.01.2021	Änderung	31.12.2021
Bilanz Nr.	Konto	Kontobezeichnung	Betrag (€)		Betrag (€)
7.7.1	3791	Sicherheiten	0,00	0,00	0,00
	3791004	Sicherheiten	0,00	0,00	0,00
	3791008	Mietsicherheiten	0,00	0,00	0,00
		Einzahlung		0,00	
		Auszahlung		0,00	
7.7.2	3791999	vorzeitige Zahlungen aus dem Vorjahr	0,00		0,00
7.7.3	3792003	Verbindlichkeiten gegen das Amt aus liquiden Mitteln	0,00		0,00
Gesamtsumme			0,00		0,00

8. Passive Rechnungsabgrenzung

Bilanz Nr.	Konto	Kontobezeichnung	01.01.2021	Änderung	31.12.2021
			Betrag (€)		Betrag (€)
	3911000	Verbindlichkeiten aus Zahlungsleistungen	498,10	0,00	498,10
		Zahlungen für Folgejahr			
Gesamtsumme			498,10		498,10

Verträge, die für die Beurteilung der Vermögens-, Schulden- Ertrags- und Finanzlage der Gemeinde von Bedeutung sind

Gesamt

Jahres-
betrag

Es liegen keine entsprechenden Verträge vor.

Derivate

Es liegen keine entsprechenden Verträge vor.

Aufstellung der übertragenen Haushaltsermächtigungen

Produktkonto	Ermächtigung aus Vorjahren				Ermächtigung lfd. Jahr			Gesamt (5+8)	gebucht	Rest (9-10)	Übertrag Folgejahr
	Vortrag	Umbuchung	Abgang	Gesamt (2+3-4)	HH-Ansatz	apl/üpl.	Gesamt (6+7)				
1	2	3	4	5	6	7	8	9	10	11	12
Übertragene Aufwendungen nach § 23 Abs. 1 GemHVO-Doppik											
126001.5211000/Unterhaltung Grundstück und bauliche Anlagen	2.500,00			2.500,00	4.000,00		4.000,00	6.500,00	603,35	5.896,65	
126001.5262000/Aus- und Fortbildung	2.348,93			2.348,93	3.500,00	-4.000,00	-500,00	1.848,93	2.959,75	-1.110,82	
211000.5452000/Schulkostenbeiträge gemäß § 111 Schulgesetz	17.600,85			17.600,85	8.700,00	6.000,00	14.700,00	32.300,85	42.553,59	-10.252,74	
361100.5312004/Ausgleich nach KiTa-Gesetz	7.877,42			7.877,42	0,00		0,00	7.877,42	3.381,62	4.495,80	
361100.5452300/Förderung Pauschalfinanzierung §51 Kindertagesstättenes.	0,00			0,00	48.700,00	10.566,94	59.266,94	59.266,94	56.645,95	2.620,99	2.620,99
361100.5452301/Förderung Tagespflege §51 Kindertagesstättenes.	0,00			0,00	5.000,00	3.718,77	8.718,77	8.718,77	6.565,86	2.152,91	2.152,91
541000.5221000/Unterhaltung Gemeindestraßen	16.000,00			16.000,00	34.300,00	-8.536,66	25.763,34	41.763,34	34.295,82	7.467,52	
551000.5019000/Dienstaufwendungen für sonstige Beschäftigte	437,56			437,56	2.000,00		2.000,00	2.437,56	4.788,91	-2.351,35	
551000.5221000/Unterhaltung des sonstigen unbew. Vermögens	562,44			562,44	1.000,00		1.000,00	1.562,44	1.335,09	227,35	
551001.5132001/Umlage zur gesetzlichen Unfallversicherung	10,19			10,19	100,00		100,00	110,19	54,90	55,29	
551001.5221000/Unterhaltung des sonstigen unbew. Vermögens	989,81			989,81	1.500,00		1.500,00	2.489,81	0,00	2.489,81	
611000.5372000/Kreisumlage	0,00			0,00	242.000,00		242.000,00	242.000,00	230.771,50	11.228,50	5.342,00
Summe	48.327,20	0,00	0,00	48.327,20	350.800,00	7.749,05	358.549,05	406.876,25	383.956,34	22.919,91	10.115,90


Übertragene Auszahlungen nach § 23 Abs. 2 GemHVO-Doppik											
111005.0220000 Ackerland	0,00			0,00	155.000,00		155.000,00	155.000,00		155.000,00	155.000,00
126001.0730900 Geräte Feuerwehr	0,00			0,00	1.500,00		1.500,00	1.500,00		1.500,00	1.500,00
126001.0791000 Sammelposten zwischen 150 und 1.000 EUR	0,00			0,00	3.000,00		3.000,00	3.000,00	2.106,29	893,71	893,71
126001.0953000 Anlagen im Bau	0,00			0,00	20.000,00		20.000,00	20.000,00		20.000,00	20.000,00
541000.0952000/Erschließung Baugebiet	46.882,72			46.882,72	0,00		0,00	46.882,72		46.882,72	46.882,72
Summe	46.882,72	0,00	0,00	46.882,72	20.000,00	0,00	20.000,00	66.882,72	0,00	66.882,72	224.276,43

Übertragene Einzahlungen nach § 23 Abs. 1 GemHVO-Doppik											
				0,00			0,00	0,00		0,00	
Summe	0,00	0,00	0,00	0,00	0,00	0,00	0,00	0,00	0,00	0,00	0,00

Bezeichnung	Stand am 01.01.	Zugang	Abgang	Stand am 31.12.
Anteile an verbundenen Unternehmen	0,00	0,00	0,00	0,00
Beteiligungen	87.848,56	0,00	0,00	87.848,56
Energiebetriebe Amt Lensahn	84.848,56			84.848,56
Breitbandversorgung ZV Ostholstein	3.000,00			3.000,00
Sondervermögen	0,00	0,00	0,00	0,00

Damlos, den

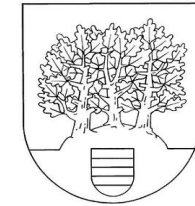
Bürgermeister



Anlagenspiegel
Gemeinde Damlos
2021

Anlagenspiegel zur Schlussbilanz 2021

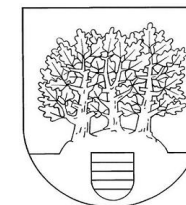
Gemeinde Damlos



Anlagevermögen	Anschaffungs- und Herstellkosten					Abschreibungen				Restbuchwert am Ende des Wirtschaftsjahres	Restbuchwert am Ende des vorangegangenen Wirtschaftsjahres	Kennzahlen	
	Anfangsstand	Zugang	Abgang	Umbuchungen	Endstand	Anfangsstand	Zugang, d.h. Abschreibungen im Haushaltsjahr	Abgang, d.h. angesammelte Abschreibungen auf die in Spalte 4 ausgewiesenen Abgänge	Endstand			Durchschnittlicher Abschreibungssatz	Durchschnittlicher Restbuchwert
	EUR	EUR	EUR	EUR	EUR	EUR	EUR	EUR	EUR	EUR	EUR	v.H.	v.H.
1	2	3	4	5	6	7	8	9	10	11	12	13	14
1 Immaterielle Vermögensgegenstände	0,00	0,00	0,00	0,00	0,00	0,00	0,00	0,00	0,00	0,00	0,00	0,00	0,00
2 Sachanlagen	1.861.109,68	3.139,04	683,41	0,00	1.863.565,31	879.349,17	42.556,83	682,41	921.223,59	942.341,72	981.760,51	2,28	50,57
2.1 Unbebaute Grundstücke und grundstücksgleiche Rechte	188.285,42	0,00	0,00	0,00	188.285,42	0,00	0,00	0,00	0,00	188.285,42	188.285,42	0,00	100,00
2.1.1 Grünflächen (021)	4.226,59	0,00	0,00	0,00	4.226,59	0,00	0,00	0,00	0,00	4.226,59	4.226,59	0,00	100,00
2.1.2 Ackerland (022)	166.377,49	0,00	0,00	0,00	166.377,49	0,00	0,00	0,00	0,00	166.377,49	166.377,49	0,00	100,00
2.1.3 Wald, Forsten (023)	495,22	0,00	0,00	0,00	495,22	0,00	0,00	0,00	0,00	495,22	495,22	0,00	100,00
2.1.4 Sonstige unbebaute Grundstücke (029)	17.186,12	0,00	0,00	0,00	17.186,12	0,00	0,00	0,00	0,00	17.186,12	17.186,12	0,00	100,00
2.2 Bebaute Grundstücke und grundstücksgleiche Rechte	624.703,10	0,00	0,00	0,00	624.703,10	255.112,77	8.145,66	0,00	263.258,43	361.444,67	369.590,33	1,30	57,86
2.2.1 Kinder- und Jugendeinrichtungen	0,00	0,00	0,00	0,00	0,00	0,00	0,00	0,00	0,00	0,00	0,00	0,00	0,00
2.2.1.1 Grund und Boden (0321)	0,00	0,00	0,00	0,00	0,00	0,00	0,00	0,00	0,00	0,00	0,00	0,00	0,00
2.2.1.2 Gebäude, Aufbauten und Betriebsvorrichtungen (0322)	0,00	0,00	0,00	0,00	0,00	0,00	0,00	0,00	0,00	0,00	0,00	0,00	0,00
2.2.2 Schulen	43.272,00	0,00	0,00	0,00	43.272,00	43.271,00	0,00	0,00	43.271,00	1,00	1,00	0,00	0,00
2.2.2.1 Grund und Boden (0331)	0,00	0,00	0,00	0,00	0,00	0,00	0,00	0,00	0,00	0,00	0,00	0,00	0,00
2.2.2.2 Gebäude, Aufbauten und Betriebsvorrichtungen (0332)	43.272,00	0,00	0,00	0,00	43.272,00	43.271,00	0,00	0,00	43.271,00	1,00	1,00	0,00	0,00

Anlagenspiegel zur Schlussbilanz 2021

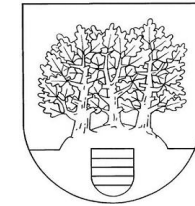
Gemeinde Damlos



Anlagevermögen	Anschaffungs- und Herstellkosten					Abschreibungen				Restbuchwert am Ende des Wirtschaftsjahres	Restbuchwert am Ende des vorangegangenen Wirtschaftsjahres	Kennzahlen	
	Anfangsstand	Zugang	Abgang	Umbuchungen	Endstand	Anfangsstand	Zugang, d.h. Abschreibungen im Haushaltsjahr	Abgang, d.h. angesammelte Abschreibungen auf die in Spalte 4 ausgewiesenen Abgänge	Endstand			Durchschnittlicher Abschreibungssatz	Durchschnittlicher Restbuchwert
	EUR	EUR	EUR	EUR	EUR	EUR	EUR	EUR	EUR	EUR	EUR	v.H.	v.H.
1	2	3	4	5	6	7	8	9	10	11	12	13	14
2.2.3 Wohnbauten	0,00	0,00	0,00	0,00	0,00	0,00	0,00	0,00	0,00	0,00	0,00	0,00	0,00
2.2.3.1 Grund und Boden (0311)	0,00	0,00	0,00	0,00	0,00	0,00	0,00	0,00	0,00	0,00	0,00	0,00	0,00
2.2.3.2 Gebäude, Aufbauten und Betriebsvorrichtungen (0312)	0,00	0,00	0,00	0,00	0,00	0,00	0,00	0,00	0,00	0,00	0,00	0,00	0,00
2.2.4 Sonst. Dienst-, Geschäfts- und Betriebsgebäude	581.431,10	0,00	0,00	0,00	581.431,10	211.841,77	8.145,66	0,00	219.987,43	361.443,67	369.589,33	1,40	62,16
2.2.4.1 Grund und Boden (0341)	17.830,43	0,00	0,00	0,00	17.830,43	0,00	0,00	0,00	0,00	17.830,43	17.830,43	1,40	62,16
2.2.4.2 Gebäude, Aufbauten und Betriebsvorrichtungen (0342)	563.600,67	0,00	0,00	0,00	563.600,67	211.841,77	8.145,66	0,00	219.987,43	343.613,24	351.758,90	1,45	60,97
2.3 Infrastrukturvermögen	824.766,18	0,00	0,00	0,00	824.766,18	449.889,91	22.794,90	0,00	472.684,81	352.081,37	374.876,27	2,76	42,69
2.3.1 Grund und Boden des Infrastrukturvermögens (041)	52.624,17	0,00	0,00	0,00	52.624,17	0,00	0,00	0,00	0,00	52.624,17	52.624,17	0,00	100,00
2.3.2 Brücken und Tunnel (042)	0,00	0,00	0,00	0,00	0,00	0,00	0,00	0,00	0,00	0,00	0,00	0,00	0,00
2.3.3 Gleisanlagen mit Streckenausrüstung und Sicherheitsanlagen (043)	0,00	0,00	0,00	0,00	0,00	0,00	0,00	0,00	0,00	0,00	0,00	0,00	0,00
2.3.4 Entwässerungs- und Abwasserbeseitigungsanlagen (044)	0,00	0,00	0,00	0,00	0,00	0,00	0,00	0,00	0,00	0,00	0,00	0,00	0,00
2.3.5 Straßennetz mit Wegen, Plätzen und Verkehrslenkungsanlagen (045)	755.675,07	0,00	0,00	0,00	755.675,07	437.436,98	21.971,64	0,00	459.408,62	296.266,45	318.238,09	2,91	39,21

Anlagenspiegel zur Schlussbilanz 2021

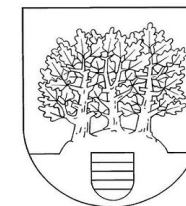
Gemeinde Damlos




Anlagevermögen	Anschaffungs- und Herstellkosten					Abschreibungen				Restbuchwert am Ende des Wirtschaftsjahres	Restbuchwert am Ende des vorangegangenen Wirtschaftsjahres	Kennzahlen	
	Anfangsstand	Zugang	Abgang	Umbuchungen	Endstand	Anfangsstand	Zugang, d.h. Abschreibungen im Haushaltsjahr	Abgang, d.h. angesammelte Abschreibungen auf die in Spalte 4 ausgewiesenen Abgänge	Endstand			Durchschnittlicher Abschreibungssatz	Durchschnittlicher Restbuchwert
	EUR	EUR	EUR	EUR	EUR	EUR	EUR	EUR	EUR	EUR	EUR	v.H.	v.H.
1	2	3	4	5	6	7	8	9	10	11	12	13	14
2.3.6 Sonstige Bauten des Infrastrukturvermögens (046)	16.466,94	0,00	0,00	0,00	16.466,94	12.452,93	823,26	0,00	13.276,19	3.190,75	4.014,01	5,00	19,38
2.4 Bauten auf fremden Grund und Boden (05)	0,00	0,00	0,00	0,00	0,00	0,00	0,00	0,00	0,00	0,00	0,00	0,00	0,00
2.5 Kunstgegenstände, Kulturdenkmäler (06)	3,22	0,00	0,00	0,00	3,22	0,22	0,00	0,00	0,22	3,00	3,00	0,00	93,17
2.6 Maschinen und technische Anlagen, Fahrzeuge (07)	168.878,52	2.106,29	683,41	0,00	170.301,40	144.592,52	6.471,20	682,41	150.381,31	19.920,09	24.286,00	3,80	11,70
2.7 Betriebs- und Geschäftsausstattung (08)	54.473,24	1.032,75	0,00	0,00	55.505,99	29.753,75	5.145,07	0,00	34.898,82	20.607,17	24.719,49	9,27	37,13
2.8 Geleistete Anzahlungen, Anlagen im Bau (09)	0,00	0,00	0,00	0,00	0,00	0,00	0,00	0,00	0,00	0,00	0,00	0,00	0,00
3 Finanzanlagen	87.848,56	0,00	0,00	0,00	87.848,56	0,00	0,00	0,00	0,00	87.848,56	87.848,56	0,00	100,00
3.1 Anteile an verbundenen Unternehmen (10)	0,00	0,00	0,00	0,00	0,00	0,00	0,00	0,00	0,00	0,00	0,00	0,00	0,00
3.2 Beteiligungen (11)	87.848,56	0,00	0,00	0,00	87.848,56	0,00	0,00	0,00	0,00	87.848,56	87.848,56	0,00	100,00
3.3 Sondervermögen (12)	0,00	0,00	0,00	0,00	0,00	0,00	0,00	0,00	0,00	0,00	0,00	0,00	0,00
3.4 Ausleihungen	0,00	0,00	0,00	0,00	0,00	0,00	0,00	0,00	0,00	0,00	0,00	0,00	0,00
3.4.1 Ausleihungen an verbundenen Unternehmen, Beteiligungen, Sondervermögen (1315)	0,00	0,00	0,00	0,00	0,00	0,00	0,00	0,00	0,00	0,00	0,00	0,00	0,00

Anlagenspiegel zur Schlussbilanz 2021

Gemeinde Damlos



Anlagevermögen	Anschaffungs- und Herstellkosten					Abschreibungen				Restbuchwert am Ende des Wirtschaftsjahres	Restbuchwert am Ende des vorangegangenen Wirtschaftsjahres	Kennzahlen	
	Anfangsstand	Zugang	Abgang	Umbuchungen	Endstand	Anfangsstand	Zugang, d.h. Abschreibungen im Haushaltsjahr	Abgang, d.h. angesammelte Abschreibungen auf die in Spalte 4 ausgewiesenen Abgänge	Endstand			Durchschnittlicher Abschreibungssatz	Durchschnittlicher Restbuchwert
	EUR	EUR	EUR	EUR	EUR	EUR	EUR	EUR	EUR	EUR	EUR	v.H.	v.H.
1	2	3	4	5	6	7	8	9	10	11	12	13	14
3.4.2 Sonstige Ausleihungen (131 ohne 1315)	0,00	0,00	0,00	0,00	0,00	0,00	0,00	0,00	0,00	0,00	0,00	0,00	0,00
3.5 Wertpapiere des Anlagevermögens (14)	0,00	0,00	0,00	0,00	0,00	0,00	0,00	0,00	0,00	0,00	0,00	0,00	0,00



Ergebnisrechnung

Gemeinde Damlos

2021

Ergebnisrechnung 2021

Monate: 1 bis 13

Ertrags- und Aufwandsarten			Ergebnis des Vorjahres in EUR	Fortge- schriebener Ansatz des Haushalts- jahres ¹ in EUR	Ist- Ergebnis des Haus- haltsjah- res in EUR	Vergleich Ansatz / Ist (Spalte 5 Spalte 6) in EUR	übertrage- ne Er- mächti- gungen ² in EUR
1 ³	2 ⁴	3	4	5	6	7	8
40	1	Steuern und ähnliche Abgaben	498.897,97	471.800,00	514.880,59	43.080,59-	-
41	2	+ Zuwendungen und allgemeine Umlagen	274.074,21	251.400,00	275.397,08	23.997,08-	-
42	3	+ Sonstige Transfererträge	0,00	0,00	0,00	0,00	-
43	4	+ öffentlich-rechtliche Leistungsentgelte	19.336,46	19.800,00	19.705,78	94,22	-
441, 442, 446	5	+ privatrechtliche Leistungsentgelte	4.295,98	12.000,00	18.296,35	6.296,35-	-
448	6	+ Kostenerstattungen u. Kostenumlagen	10.000,00	10.100,00	10.000,00	100,00	-
45	7	+ sonstige Erträge	17.967,04	16.400,00	15.437,90	962,10	-
471	8	+ aktivierte Eigenleistungen	0,00	0,00	0,00	0,00	-
472	9	+ / - Bestandveränderungen	0,00	0,00	0,00	0,00	-
	10	= Erträge	824.571,66	781.500,00	853.717,70	72.217,70-	-
50	11	Personalaufwendungen	16.398,91	33.037,56	18.564,50	14.473,06	0,00
51	12	+ Versorgungsaufwendungen	272,22	510,19	269,45	240,74	0,00
52	13	+ Aufwendungen für Sach- und Dienstleistungen	91.399,16	132.201,18	99.561,78	32.639,40	0,00
57	14	+ bilanzielle Abschreibungen	43.525,46	45.200,00	44.121,75	1.078,25	0,00
53	15	+ Transferaufwendungen	445.919,72	451.477,42	437.047,40	14.430,02	5.342,00
54	16	+ sonstige Aufwendungen	116.981,93	259.300,85	192.126,74	67.174,11	4.773,90
	17	= Aufwendungen	714.497,40	921.727,20	791.691,62	130.035,58	10.115,90
	18	= Ergebnis der laufenden Verwaltungstätigkeit (=Zeilen 10 / 17)	110.074,26	140.227,20-	62.026,08	202.253,28-	10.115,90-
46	19	+ Finanzerträge	0,00	0,00	6.936,87	6.936,87-	-
55	20	- Zinsen und sonstige Finanzaufwendungen	0,00	100,00-	12,00-	88,00-	0,00
	21	= Finanzergebnis (= Zeilen 19 und 20)	0,00	100,00-	6.924,87	7.024,87-	0,00
	22	= Jahresergebnis⁵ (= Zeilen 18 und 21)	110.074,26	140.327,20-	68.950,95	209.278,15-	10.115,90-

Ergebnisrechnung 2021

Monate: 1 bis 13

Nachrichtlich: Erträge und Aufwendungen aus internen Leistungsbeziehungen		Ergebnis des Vorjahres in EUR	Fortge- schriebener Ansatz des Haushalts- jahres in EUR	Ist- Ergebnis des Haus- haltsjah- res in EUR	Vergleich Ansatz / Ist in EUR
48	+ Erträge aus internen Leistungsbeziehungen	5.200,00	5.200,00	5.200,00	0,00
58	- Aufwendungen aus internen Leistungsbeziehungen	5.200,00-	5.200,00-	5.200,00-	0,00
	Ergebnis aus internen Leistungsbeziehungen	0,00	0,00	0,00	0,00
Nachrichtlich: Nettoabschreibungsaufwand		Ergebnis des Vorjahres in EUR	Fortge- schriebener Ansatz des Haushalts- jahres in EUR	Ist- Ergebnis des Haus- haltsjah- res in EUR	Vergleich Ansatz / Ist in EUR
571+ 574	+ bilanzielle Abschreibung auf immaterielle Vermögensgegenstände und Sachanlagen sowie auf geleistete Zuwendungen	43.525,46	45.200,00	44.121,75	1.078,25
416+ 437	- Erträge aus der Auflösung von Sonderposten aus Zuschüssen und Zuweisungen sowie für Beiträge	24.260,91-	24.300,00-	24.467,38-	167,38
	Nettoabschreibungsaufwand	19.264,55	20.900,00	19.654,37	1.245,63

¹ Die fortgeschriebenen Planansätze umfassen:

- den Ansatz des Haushaltsjahres,
- die Veränderungen durch Nachträge,
- die Inanspruchnahme der ein- oder gegenseitigen Deckungsfähigkeit und
- übertragene Ermächtigungen aus Haushaltsvorjahren

Nicht erfasst vom fortgeschriebenen Planansatz sind die über- und außerplanmäßigen Aufwendungen und die zweckgebundenen Mehrerträge und entsprechende -aufwendungen.

² übertragene Ermächtigungen nach § 23 Abs. 1 GemHVO-Doppik ins Folgejahr

³ Die Ziffern geben an, in welchen Kontengruppen und Kontenarten veranschlagt wurde.

⁴ laufende Nummerierung der Zeile

⁵ Jahresüberschuss / Jahresfehlbetrag

Teilergebnisrechnung¹ 2021

Monate: 1 bis 13

Produkt - 111000 - Gemeindeorgane

Ertrags- und Aufwandsarten			Ergebnis des Vorjahres	Fortge- schriebener Ansatz des Haushalts- jahres ²	Ist- Ergebnis des Haus- haltsjah- res	Vergleich Ansatz / Ist (Spalte 5 Spalte 6)	übertrage- ne Er- mächti- gungen ³
			in EUR	in EUR	in EUR	in EUR	in EUR
1 ⁴	2 ⁵	3	4	5	6	7	8
40	1	Steuern und ähnliche Abgaben	0,00	0,00	0,00	0,00	- 0,00
41	2	+ Zuwendungen und allgemeine Umlagen	0,00	0,00	0,00	0,00	- 0,00
42	3	+ sonstige Transfererträge	0,00	0,00	0,00	0,00	- 0,00
43	4	+ öffentlich-rechtliche Leistungsentgelte	0,00	0,00	0,00	0,00	- 0,00
441, 442, 446	5	+ privatrechtliche Leistungsentgelte	0,00	100,00	246,67	146,67-	- 0,00
448	6	+ Kostenerstattungen u. Kostenumlagen	0,00	0,00	0,00	0,00	- 0,00
45	7	+ sonstige Erträge	0,00	0,00	0,00	0,00	- 0,00
471	8	+ aktivierte Eigenleistungen	0,00	0,00	0,00	0,00	- 0,00
472	9	+ / - Bestandveränderungen	0,00	0,00	0,00	0,00	- 0,00
	10	= Erträge	0,00	100,00	246,67	146,67-	-
50	11	Personalaufwendungen	853,98	900,00	1.243,50	343,50-	0,00
51	12	+ Versorgungsaufwendungen	0,00	100,00	0,00	100,00	0,00
52	13	+ Aufwendungen für Sach- und Dienstleistungen	2.864,15	3.000,00	2.950,80	49,20	0,00
57	14	+ bilanzielle Abschreibungen	0,00	0,00	0,00	0,00	0,00
53	15	+ Transferaufwendungen	0,00	0,00	0,00	0,00	0,00
54	16	+ sonstige Aufwendungen	10.303,28	12.700,00	12.734,04	34,04-	0,00
	17	<i>davon Verfügungsmittel</i>	<i>29,00</i>	<i>100,00</i>	<i>0,00</i>	<i>100,00</i>	<i>0,00</i>
	18	= Aufwendungen (= Zeilen 11 bis 16)	14.021,41	16.700,00	16.928,34	228,34-	0,00
	19	= Ergebnis der laufenden Verwaltungstätigkeit (= Zeilen 10 / 18)	14.021,41-	16.600,00-	16.681,67-	81,67	-
46	20	+ Finanzerträge	0,00	0,00	0,00	0,00	0,00
55	21	- Zinsen und sonstige Finanzaufwendungen ⁶	0,00	0,00	0,00	0,00	0,00
	22	= Finanzergebnis (= Zeilen 20 und 21)	0,00	0,00	0,00	0,00	0,00
	23	= Ergebnis vor Berücksichtigung der internen Leistungsbeziehungen (= Zeilen 19 und 22)	14.021,41-	16.600,00-	16.681,67-	81,67	0,00
48	24	+ Erträge aus internen Leistungsbeziehungen	0,00	0,00	0,00	0,00	0,00
58	25	- Aufwendungen aus internen Leistungsbeziehungen	0,00	0,00	0,00	0,00	0,00
	26	= Ergebnis (= Zeilen 23, 24, 25)	14.021,41-	16.600,00-	16.681,67-	81,67	0,00

Teilergebnisrechnung¹ 2021

Monate: 1 bis 13

Produkt - 111000 - Gemeindeorgane

Nachrichtlich: Nettoabschreibungsaufwand		Ergebnis des Vorjahres in EUR	Fortge- schriebener Ansatz des Haushalts- jahres in EUR	Ist- Ergebnis des Haus- haltsjah- res in EUR	Vergleich Ansatz / Ist in EUR	
571+	+ bilanzielle Abschreibung auf immaterielle Vermögensgegenstände und Sachanlagen sowie auf geleistete Zuwendungen	0,00	0,00	0,00	0,00	
416+	- Erträge aus der Auflösung von Sonderposten aus Zuschüssen und Zuweisungen sowie für Beiträge	0,00	0,00	0,00	0,00	
437						
	= Nettoabschreibungsaufwand	0,00	0,00	0,00	0,00	

Teilergebnisrechnung¹ 2021

Monate: 1 bis 13

Produkt - 111001 - Hauptamt

Ertrags- und Aufwandsarten			Ergebnis des Vorjahres	Fortge- schriebener Ansatz des Haushalts- jahres ²	Ist- Ergebnis des Haus- haltsjah- res	Vergleich Ansatz / Ist (Spalte 5 Spalte 6)	übertrage- ne Er- mächti- gungen ³
			in EUR	in EUR	in EUR	in EUR	in EUR
1 ⁴	2 ⁵	3	4	5	6	7	8
40	1	Steuern und ähnliche Abgaben	0,00	0,00	0,00	0,00	- 0,00
41	2	+ Zuwendungen und allgemeine Umlagen	0,00	0,00	0,00	0,00	- 0,00
42	3	+ sonstige Transfererträge	0,00	0,00	0,00	0,00	- 0,00
43	4	+ öffentlich-rechtliche Leistungsentgelte	0,00	0,00	0,00	0,00	- 0,00
441, 442, 446	5	+ privatrechtliche Leistungsentgelte	700,00	900,00	950,00	50,00-	- 0,00
448	6	+ Kostenerstattungen u. Kostenumlagen	0,00	0,00	0,00	0,00	- 0,00
45	7	+ sonstige Erträge	0,00	0,00	0,00	0,00	- 0,00
471	8	+ aktivierte Eigenleistungen	0,00	0,00	0,00	0,00	- 0,00
472	9	+ / - Bestandveränderungen	0,00	0,00	0,00	0,00	- 0,00
	10	= Erträge	700,00	900,00	950,00	50,00-	-
50	11	Personalaufwendungen	0,00	0,00	0,00	0,00	0,00
51	12	+ Versorgungsaufwendungen	0,00	0,00	0,00	0,00	0,00
52	13	+ Aufwendungen für Sach- und Dienstleistungen	0,00	0,00	0,00	0,00	0,00
57	14	+ bilanzielle Abschreibungen	0,00	100,00	0,00	100,00	0,00
53	15	+ Transferaufwendungen	2,70	100,00	5,40	94,60	0,00
54	16	+ sonstige Aufwendungen	1.845,37	2.700,00	2.011,71	688,29	0,00
	17	<i>davon Verfügungsmittel</i>	622,33	500,00	631,63	131,63-	0,00
	18	= Aufwendungen (= Zeilen 11 bis 16)	1.848,07	2.900,00	2.017,11	882,89	0,00
	19	= Ergebnis der laufenden Verwaltungstätigkeit (= Zeilen 10 / 18)	1.148,07-	2.000,00-	1.067,11-	932,89-	-
46	20	+ Finanzerträge	0,00	0,00	0,00	0,00	0,00
55	21	- Zinsen und sonstige Finanzaufwendungen ⁶	0,00	0,00	0,00	0,00	0,00
	22	= Finanzergebnis (= Zeilen 20 und 21)	0,00	0,00	0,00	0,00	0,00
	23	= Ergebnis vor Berücksichtigung der internen Leistungsbeziehungen (= Zeilen 19 und 22)	1.148,07-	2.000,00-	1.067,11-	932,89-	0,00
48	24	+ Erträge aus internen Leistungsbeziehungen	0,00	0,00	0,00	0,00	0,00
58	25	- Aufwendungen aus internen Leistungsbeziehungen	0,00	0,00	0,00	0,00	0,00
	26	= Ergebnis (= Zeilen 23, 24, 25)	1.148,07-	2.000,00-	1.067,11-	932,89-	0,00

Teilergebnisrechnung¹ 2021

Monate: 1 bis 13

Produkt - 111001 - Hauptamt

Nachrichtlich: Nettoabschreibungsaufwand		Ergebnis des Vorjahres in EUR	Fortge- schriebener Ansatz des Haushalts- jahres in EUR	Ist- Ergebnis des Haus- haltsjah- res in EUR	Vergleich Ansatz / Ist in EUR	
571+	+ bilanzielle Abschreibung auf immaterielle Vermögensgegenstände und Sachanlagen sowie auf geleistete Zuwendungen	0,00	100,00	0,00	100,00	
416+	- Erträge aus der Auflösung von Sonderposten aus Zuschüssen und Zuweisungen sowie für Beiträge	0,00	0,00	0,00	0,00	
	= Nettoabschreibungsaufwand	0,00	100,00	0,00	100,00	

Teilergebnisrechnung¹ 2021

Monate: 1 bis 13

Produkt - 111004 - Finanzbuchhaltung

Ertrags- und Aufwandsarten			Ergebnis des Vorjahres	Fortge- schriebener Ansatz des Haushalts- jahres ²	Ist- Ergebnis des Haus- haltsjah- res	Vergleich Ansatz / Ist (Spalte 5 Spalte 6)	übertrage- ne Er- mächti- gungen ³
			in EUR	in EUR	in EUR	in EUR	in EUR
1 ⁴	2 ⁵	3	4	5	6	7	8
40	1	Steuern und ähnliche Abgaben	0,00	0,00	0,00	0,00	- 0,00
41	2	+ Zuwendungen und allgemeine Umlagen	0,00	0,00	0,00	0,00	- 0,00
42	3	+ sonstige Transfererträge	0,00	0,00	0,00	0,00	- 0,00
43	4	+ öffentlich-rechtliche Leistungsentgelte	0,00	0,00	0,00	0,00	- 0,00
441, 442, 446	5	+ privatrechtliche Leistungsentgelte	0,00	0,00	0,00	0,00	- 0,00
448	6	+ Kostenerstattungen u. Kostenumlagen	0,00	0,00	0,00	0,00	- 0,00
45	7	+ sonstige Erträge	0,00	0,00	0,00	0,00	- 0,00
471	8	+ aktivierte Eigenleistungen	0,00	0,00	0,00	0,00	- 0,00
472	9	+ / - Bestandveränderungen	0,00	0,00	0,00	0,00	- 0,00
	10	= Erträge	0,00	0,00	0,00	0,00	-
50	11	Personalaufwendungen	0,00	0,00	0,00	0,00	0,00
51	12	+ Versorgungsaufwendungen	0,00	0,00	0,00	0,00	0,00
52	13	+ Aufwendungen für Sach- und Dienstleistungen	0,00	0,00	0,00	0,00	0,00
57	14	+ bilanzielle Abschreibungen	0,00	0,00	0,00	0,00	0,00
53	15	+ Transferaufwendungen	0,00	0,00	0,00	0,00	0,00
54	16	+ sonstige Aufwendungen	0,00	0,00	0,00	0,00	0,00
	17	<i>davon Verfügungsmittel</i>	<i>0,00</i>	<i>0,00</i>	<i>0,00</i>	<i>0,00</i>	<i>0,00</i>
	18	= Aufwendungen (= Zeilen 11 bis 16)	0,00	0,00	0,00	0,00	0,00
	19	= Ergebnis der laufenden Verwaltungstätigkeit (= Zeilen 10 / 18)	0,00	0,00	0,00	0,00	-
46	20	+ Finanzerträge	0,00	0,00	0,00	0,00	0,00
55	21	- Zinsen und sonstige Finanzaufwendungen ⁶	0,00	0,00	0,00	0,00	0,00
	22	= Finanzergebnis (= Zeilen 20 und 21)	0,00	0,00	0,00	0,00	0,00
	23	= Ergebnis vor Berücksichtigung der internen Leistungsbeziehungen (= Zeilen 19 und 22)	0,00	0,00	0,00	0,00	0,00
48	24	+ Erträge aus internen Leistungsbeziehungen	0,00	0,00	0,00	0,00	0,00
58	25	- Aufwendungen aus internen Leistungsbeziehungen	0,00	0,00	0,00	0,00	0,00
	26	= Ergebnis (= Zeilen 23, 24, 25)	0,00	0,00	0,00	0,00	0,00

Teilergebnisrechnung¹ 2021

Monate: 1 bis 13

Produkt - 111004 - Finanzbuchhaltung

Nachrichtlich: Nettoabschreibungsaufwand		Ergebnis des Vorjahres in EUR	Fortge- schriebener Ansatz des Haushalts- jahres in EUR	Ist- Ergebnis des Haus- haltsjah- res in EUR	Vergleich Ansatz / Ist in EUR	
571+	+ bilanzielle Abschreibung auf immaterielle Vermögensgegenstände und Sachanlagen sowie auf geleistete Zuwendungen	0,00	0,00	0,00	0,00	
416+	- Erträge aus der Auflösung von Sonderposten aus Zuschüssen und Zuweisungen sowie für Beiträge	0,00	0,00	0,00	0,00	
437						
	= Nettoabschreibungsaufwand	0,00	0,00	0,00	0,00	

Teilergebnisrechnung¹ 2021

Monate: 1 bis 13

Produkt - 111005 - Liegenschaftsverwaltung

Ertrags- und Aufwandsarten			Ergebnis des Vorjahres	Fortge- schriebener Ansatz des Haushalts- jahres ²	Ist- Ergebnis des Haus- haltsjah- res	Vergleich Ansatz / Ist (Spalte 5 Spalte 6)	übertrage- ne Er- mächti- gungen ³
			in EUR	in EUR	in EUR	in EUR	in EUR
1 ⁴	2 ⁵	3	4	5	6	7	8
40	1	Steuern und ähnliche Abgaben	0,00	0,00	0,00	0,00	- 0,00
41	2	+ Zuwendungen und allgemeine Umlagen	0,00	0,00	0,00	0,00	- 0,00
42	3	+ sonstige Transfererträge	0,00	0,00	0,00	0,00	- 0,00
43	4	+ öffentlich-rechtliche Leistungsentgelte	0,00	0,00	0,00	0,00	- 0,00
441, 442, 446	5	+ privatrechtliche Leistungsentgelte	51,97	100,00	66,83	33,17	- 0,00
448	6	+ Kostenerstattungen u. Kostenumlagen	8.000,00	8.000,00	8.000,00	0,00	- 0,00
45	7	+ sonstige Erträge	0,00	0,00	0,00	0,00	- 0,00
471	8	+ aktivierte Eigenleistungen	0,00	0,00	0,00	0,00	- 0,00
472	9	+ / - Bestandveränderungen	0,00	0,00	0,00	0,00	- 0,00
	10	= Erträge	8.051,97	8.100,00	8.066,83	33,17	-
50	11	Personalaufwendungen	0,00	0,00	0,00	0,00	0,00
51	12	+ Versorgungsaufwendungen	0,00	0,00	0,00	0,00	0,00
52	13	+ Aufwendungen für Sach- und Dienstleistungen	4.431,60	2.900,00	755,87	2.144,13	0,00
57	14	+ bilanzielle Abschreibungen	0,00	0,00	0,00	0,00	0,00
53	15	+ Transferaufwendungen	0,00	0,00	0,00	0,00	0,00
54	16	+ sonstige Aufwendungen	0,00	0,00	0,00	0,00	0,00
	17	<i>davon Verfügungsmittel</i>	<i>0,00</i>	<i>0,00</i>	<i>0,00</i>	<i>0,00</i>	<i>0,00</i>
	18	= Aufwendungen (= Zeilen 11 bis 16)	4.431,60	2.900,00	755,87	2.144,13	0,00
	19	= Ergebnis der laufenden Verwaltungstätigkeit (= Zeilen 10 / 18)	3.620,37	5.200,00	7.310,96	2.110,96-	-
46	20	+ Finanzerträge	0,00	0,00	0,00	0,00	0,00
55	21	- Zinsen und sonstige Finanzaufwendungen ⁶	0,00	0,00	0,00	0,00	0,00
	22	= Finanzergebnis (= Zeilen 20 und 21)	0,00	0,00	0,00	0,00	0,00
	23	= Ergebnis vor Berücksichtigung der internen Leistungsbeziehungen (= Zeilen 19 und 22)	3.620,37	5.200,00	7.310,96	2.110,96-	0,00
48	24	+ Erträge aus internen Leistungsbeziehungen	0,00	0,00	0,00	0,00	0,00
58	25	- Aufwendungen aus internen Leistungsbeziehungen	0,00	0,00	0,00	0,00	0,00
	26	= Ergebnis (= Zeilen 23, 24, 25)	3.620,37	5.200,00	7.310,96	2.110,96-	0,00

Teilergebnisrechnung¹ 2021

Monate: 1 bis 13

Produkt - 111005 - Liegenschaftsverwaltung

Nachrichtlich: Nettoabschreibungsaufwand		Ergebnis des Vorjahres in EUR	Fortge- schriebener Ansatz des Haushalts- jahres in EUR	Ist- Ergebnis des Haus- haltsjah- res in EUR	Vergleich Ansatz / Ist in EUR	
571+	+ bilanzielle Abschreibung auf immaterielle Vermögensgegenstände und Sachanlagen sowie auf geleistete Zuwendungen	0,00	0,00	0,00	0,00	
416+	- Erträge aus der Auflösung von Sonderposten aus Zuschüssen und Zuweisungen sowie für Beiträge	0,00	0,00	0,00	0,00	
	= Nettoabschreibungsaufwand	0,00	0,00	0,00	0,00	

Teilergebnisrechnung¹ 2021

Monate: 1 bis 13

Produkt - 126001 - FF Damlos

Ertrags- und Aufwandsarten			Ergebnis des Vorjahres	Fortge- schriebener Ansatz des Haushalts- jahres ²	Ist- Ergebnis des Haus- haltsjah- res	Vergleich Ansatz / Ist (Spalte 5 Spalte 6)	übertrage- ne Er- mächti- gungen ³
			in EUR	in EUR	in EUR	in EUR	in EUR
1 ⁴	2 ⁵	3	4	5	6	7	8
40	1	Steuern und ähnliche Abgaben	0,00	0,00	0,00	0,00	- 0,00
41	2	+ Zuwendungen und allgemeine Umlagen	1.927,49	2.000,00	1.927,48	72,52	- 0,00
42	3	+ sonstige Transfererträge	0,00	0,00	0,00	0,00	- 0,00
43	4	+ öffentlich-rechtliche Leistungsentgelte	0,00	0,00	0,00	0,00	- 0,00
441, 442, 446	5	+ privatrechtliche Leistungsentgelte	1.963,40	500,00	1.926,17	1.426,17-	- 0,00
448	6	+ Kostenerstattungen u. Kostenumlagen	0,00	0,00	0,00	0,00	- 0,00
45	7	+ sonstige Erträge	0,00	0,00	0,00	0,00	- 0,00
471	8	+ aktivierte Eigenleistungen	0,00	0,00	0,00	0,00	- 0,00
472	9	+ / - Bestandveränderungen	0,00	0,00	0,00	0,00	- 0,00
	10	= Erträge	3.890,89	2.500,00	3.853,65	1.353,65-	-
50	11	Personalaufwendungen	0,00	0,00	0,00	0,00	0,00
51	12	+ Versorgungsaufwendungen	0,00	0,00	0,00	0,00	0,00
52	13	+ Aufwendungen für Sach- und Dienstleistungen	27.219,53	25.048,93	17.132,03	7.916,90	0,00
57	14	+ bilanzielle Abschreibungen	10.432,57	10.100,00	9.736,02	363,98	0,00
53	15	+ Transferaufwendungen	300,00	300,00	300,00	0,00	0,00
54	16	+ sonstige Aufwendungen	7.887,79	8.400,00	8.016,19	383,81	0,00
	17	<i>davon Verfügungsmittel</i>	<i>469,70</i>	<i>700,00</i>	<i>514,90</i>	<i>185,10</i>	<i>0,00</i>
	18	= Aufwendungen (= Zeilen 11 bis 16)	45.839,89	43.848,93	35.184,24	8.664,69	0,00
	19	= Ergebnis der laufenden Verwaltungstätigkeit (= Zeilen 10 / 18)	41.949,00-	41.348,93-	31.330,59-	10.018,34-	-
46	20	+ Finanzerträge	0,00	0,00	0,00	0,00	0,00
55	21	- Zinsen und sonstige Finanzaufwendungen ⁶	0,00	0,00	0,00	0,00	0,00
	22	= Finanzergebnis (= Zeilen 20 und 21)	0,00	0,00	0,00	0,00	0,00
	23	= Ergebnis vor Berücksichtigung der internen Leistungsbeziehungen (= Zeilen 19 und 22)	41.949,00-	41.348,93-	31.330,59-	10.018,34-	0,00
48	24	+ Erträge aus internen Leistungsbeziehungen	0,00	0,00	0,00	0,00	0,00
58	25	- Aufwendungen aus internen Leistungsbeziehungen	0,00	0,00	0,00	0,00	0,00
	26	= Ergebnis (= Zeilen 23, 24, 25)	41.949,00-	41.348,93-	31.330,59-	10.018,34-	0,00

Teilergebnisrechnung¹ 2021

Monate: 1 bis 13

Produkt - 126001 - FF Damlos

Nachrichtlich: Nettoabschreibungsaufwand		Ergebnis des Vorjahres in EUR	Fortge- schriebener Ansatz des Haushalts- jahres in EUR	Ist- Ergebnis des Haus- haltsjah- res in EUR	Vergleich Ansatz / Ist in EUR	
571+	+ bilanzielle Abschreibung auf immaterielle Vermögensgegenstände und Sachanlagen sowie auf geleistete Zuwendungen	10.432,57	10.100,00	9.736,02	363,98	
574						
416+	- Erträge aus der Auflösung von Sonderposten aus Zuschüssen und Zuweisungen sowie für Beiträge	1.927,49-	2.000,00-	1.927,48-	72,52-	
437						
	= Nettoabschreibungsaufwand	8.505,08	8.100,00	7.808,54	291,46	

Teilergebnisrechnung¹ 2021

Monate: 1 bis 13

Produkt - 126100 - JF Damlos

Ertrags- und Aufwandsarten			Ergebnis des Vorjahres	Fortge- schriebener Ansatz des Haushalts- jahres ²	Ist- Ergebnis des Haus- haltsjah- res	Vergleich Ansatz / Ist (Spalte 5 Spalte 6)	übertrage- ne Er- mächti- gungen ³
			in EUR	in EUR	in EUR	in EUR	in EUR
1 ⁴	2 ⁵	3	4	5	6	7	8
40	1	Steuern und ähnliche Abgaben	0,00	0,00	0,00	0,00	- 0,00
41	2	+ Zuwendungen und allgemeine Umlagen	0,00	0,00	0,00	0,00	- 0,00
42	3	+ sonstige Transfererträge	0,00	0,00	0,00	0,00	- 0,00
43	4	+ öffentlich-rechtliche Leistungsentgelte	0,00	0,00	0,00	0,00	- 0,00
441, 442, 446	5	+ privatrechtliche Leistungsentgelte	0,00	100,00	0,00	100,00	- 0,00
448	6	+ Kostenerstattungen u. Kostenumlagen	0,00	0,00	0,00	0,00	- 0,00
45	7	+ sonstige Erträge	0,00	0,00	0,00	0,00	- 0,00
471	8	+ aktivierte Eigenleistungen	0,00	0,00	0,00	0,00	- 0,00
472	9	+ / - Bestandveränderungen	0,00	0,00	0,00	0,00	- 0,00
	10	= Erträge	0,00	100,00	0,00	100,00	-
50	11	Personalaufwendungen	0,00	0,00	0,00	0,00	0,00
51	12	+ Versorgungsaufwendungen	0,00	0,00	0,00	0,00	0,00
52	13	+ Aufwendungen für Sach- und Dienstleistungen	0,00	1.300,00	1.220,59	79,41	0,00
57	14	+ bilanzielle Abschreibungen	59,78	0,00	717,36	717,36-	0,00
53	15	+ Transferaufwendungen	0,00	0,00	0,00	0,00	0,00
54	16	+ sonstige Aufwendungen	1.063,00	2.700,00	1.110,48	1.589,52	0,00
	17	<i>davon Verfügungsmittel</i>	<i>0,00</i>	<i>1.500,00</i>	<i>0,00</i>	<i>1.500,00</i>	<i>0,00</i>
	18	= Aufwendungen (= Zeilen 11 bis 16)	1.122,78	4.000,00	3.048,43	951,57	0,00
	19	= Ergebnis der laufenden Verwaltungstätigkeit (= Zeilen 10 / 18)	1.122,78-	3.900,00-	3.048,43-	851,57-	-
46	20	+ Finanzerträge	0,00	0,00	0,00	0,00	0,00
55	21	- Zinsen und sonstige Finanzaufwendungen ⁶	0,00	0,00	0,00	0,00	0,00
	22	= Finanzergebnis (= Zeilen 20 und 21)	0,00	0,00	0,00	0,00	0,00
	23	= Ergebnis vor Berücksichtigung der internen Leistungsbeziehungen (= Zeilen 19 und 22)	1.122,78-	3.900,00-	3.048,43-	851,57-	0,00
48	24	+ Erträge aus internen Leistungsbeziehungen	0,00	0,00	0,00	0,00	0,00
58	25	- Aufwendungen aus internen Leistungsbeziehungen	0,00	0,00	0,00	0,00	0,00
	26	= Ergebnis (= Zeilen 23, 24, 25)	1.122,78-	3.900,00-	3.048,43-	851,57-	0,00

Teilergebnisrechnung¹ 2021

Monate: 1 bis 13

Produkt - 126100 - JF Damlos

Nachrichtlich: Nettoabschreibungsaufwand		Ergebnis des Vorjahres in EUR	Fortge- schriebener Ansatz des Haushalts- jahres in EUR	Ist- Ergebnis des Haus- haltsjah- res in EUR	Vergleich Ansatz / Ist in EUR	
571+	+ bilanzielle Abschreibung auf immaterielle Vermögensgegenstände und Sachanlagen sowie auf geleistete Zuwendungen	59,78	0,00	717,36	717,36-	
416+	- Erträge aus der Auflösung von Sonderposten aus Zuschüssen und Zuweisungen sowie für Beiträge	0,00	0,00	0,00	0,00	
437						
	= Nettoabschreibungsaufwand	59,78	0,00	717,36	717,36-	

Teilergebnisrechnung¹ 2021

Monate: 1 bis 13

Produkt - 211000 - Grundschulen

Ertrags- und Aufwandsarten			Ergebnis des Vorjahres	Fortge- schriebener Ansatz des Haushalts- jahres ²	Ist- Ergebnis des Haus- haltsjah- res	Vergleich Ansatz / Ist (Spalte 5 Spalte 6)	übertrage- ne Er- mächti- gungen ³
			in EUR	in EUR	in EUR	in EUR	in EUR
1 ⁴	2 ⁵	3	4	5	6	7	8
40	1	Steuern und ähnliche Abgaben	0,00	0,00	0,00	0,00	- 0,00
41	2	+ Zuwendungen und allgemeine Umlagen	0,00	0,00	0,00	0,00	- 0,00
42	3	+ sonstige Transfererträge	0,00	0,00	0,00	0,00	- 0,00
43	4	+ öffentlich-rechtliche Leistungsentgelte	0,00	0,00	0,00	0,00	- 0,00
441, 442, 446	5	+ privatrechtliche Leistungsentgelte	0,00	0,00	0,00	0,00	- 0,00
448	6	+ Kostenerstattungen u. Kostenumlagen	0,00	0,00	0,00	0,00	- 0,00
45	7	+ sonstige Erträge	0,00	0,00	0,00	0,00	- 0,00
471	8	+ aktivierte Eigenleistungen	0,00	0,00	0,00	0,00	- 0,00
472	9	+ / - Bestandveränderungen	0,00	0,00	0,00	0,00	- 0,00
	10	= Erträge	0,00	0,00	0,00	0,00	-
50	11	Personalaufwendungen	0,00	0,00	0,00	0,00	0,00
51	12	+ Versorgungsaufwendungen	0,00	0,00	0,00	0,00	0,00
52	13	+ Aufwendungen für Sach- und Dienstleistungen	0,00	0,00	0,00	0,00	0,00
57	14	+ bilanzielle Abschreibungen	0,00	0,00	0,00	0,00	0,00
53	15	+ Transferaufwendungen	0,00	0,00	0,00	0,00	0,00
54	16	+ sonstige Aufwendungen	8.735,86	26.300,85	42.553,59	16.252,74-	0,00
	17	<i>davon Verfügungsmittel</i>	<i>0,00</i>	<i>0,00</i>	<i>0,00</i>	<i>0,00</i>	<i>0,00</i>
	18	= Aufwendungen (= Zeilen 11 bis 16)	8.735,86	26.300,85	42.553,59	16.252,74-	0,00
	19	= Ergebnis der laufenden Verwaltungstätigkeit (= Zeilen 10 / 18)	8.735,86-	26.300,85-	42.553,59-	16.252,74	-
46	20	+ Finanzerträge	0,00	0,00	0,00	0,00	0,00
55	21	- Zinsen und sonstige Finanzaufwendungen ⁶	0,00	0,00	0,00	0,00	0,00
	22	= Finanzergebnis (= Zeilen 20 und 21)	0,00	0,00	0,00	0,00	0,00
	23	= Ergebnis vor Berücksichtigung der internen Leistungsbeziehungen (= Zeilen 19 und 22)	8.735,86-	26.300,85-	42.553,59-	16.252,74	0,00
48	24	+ Erträge aus internen Leistungsbeziehungen	0,00	0,00	0,00	0,00	0,00
58	25	- Aufwendungen aus internen Leistungsbeziehungen	0,00	0,00	0,00	0,00	0,00
	26	= Ergebnis (= Zeilen 23, 24, 25)	8.735,86-	26.300,85-	42.553,59-	16.252,74	0,00

Teilergebnisrechnung¹ 2021

Monate: 1 bis 13

Produkt - 211000 - Grundschulen

Nachrichtlich: Nettoabschreibungsaufwand		Ergebnis des Vorjahres in EUR	Fortge- schriebener Ansatz des Haushalts- jahres in EUR	Ist- Ergebnis des Haus- haltsjah- res in EUR	Vergleich Ansatz / Ist in EUR	
571+	+ bilanzielle Abschreibung auf immaterielle Vermögensgegenstände und Sachanlagen sowie auf geleistete Zuwendungen	0,00	0,00	0,00	0,00	
416+	- Erträge aus der Auflösung von Sonderposten aus Zuschüssen und Zuweisungen sowie für Beiträge	0,00	0,00	0,00	0,00	
437						
	= Nettoabschreibungsaufwand	0,00	0,00	0,00	0,00	

Teilergebnisrechnung¹ 2021

Monate: 1 bis 13

Produkt - 213000 - Kombinierte Grund- und Hauptschulen

Ertrags- und Aufwandsarten			Ergebnis des Vorjahres	Fortge- schriebener Ansatz des Haushalts- jahres ²	Ist- Ergebnis des Haus- haltsjah- res	Vergleich Ansatz / Ist (Spalte 5 Spalte 6)	übertrage- ne Er- mächti- gungen ³
			in EUR	in EUR	in EUR	in EUR	in EUR
1 ⁴	2 ⁵	3	4	5	6	7	8
40	1	Steuern und ähnliche Abgaben	0,00	0,00	0,00	0,00	- 0,00
41	2	+ Zuwendungen und allgemeine Umlagen	0,00	0,00	0,00	0,00	- 0,00
42	3	+ sonstige Transfererträge	0,00	0,00	0,00	0,00	- 0,00
43	4	+ öffentlich-rechtliche Leistungsentgelte	0,00	0,00	0,00	0,00	- 0,00
441, 442, 446	5	+ privatrechtliche Leistungsentgelte	0,00	0,00	0,00	0,00	- 0,00
448	6	+ Kostenerstattungen u. Kostenumlagen	0,00	0,00	0,00	0,00	- 0,00
45	7	+ sonstige Erträge	0,00	0,00	0,00	0,00	- 0,00
471	8	+ aktivierte Eigenleistungen	0,00	0,00	0,00	0,00	- 0,00
472	9	+ / - Bestandveränderungen	0,00	0,00	0,00	0,00	- 0,00
	10	= Erträge	0,00	0,00	0,00	0,00	-
50	11	Personalaufwendungen	0,00	0,00	0,00	0,00	0,00
51	12	+ Versorgungsaufwendungen	0,00	0,00	0,00	0,00	0,00
52	13	+ Aufwendungen für Sach- und Dienstleistungen	0,00	0,00	0,00	0,00	0,00
57	14	+ bilanzielle Abschreibungen	0,00	0,00	0,00	0,00	0,00
53	15	+ Transferaufwendungen	0,00	0,00	0,00	0,00	0,00
54	16	+ sonstige Aufwendungen	0,00	0,00	0,00	0,00	0,00
	17	<i>davon Verfügungsmittel</i>	<i>0,00</i>	<i>0,00</i>	<i>0,00</i>	<i>0,00</i>	<i>0,00</i>
	18	= Aufwendungen (= Zeilen 11 bis 16)	0,00	0,00	0,00	0,00	0,00
	19	= Ergebnis der laufenden Verwaltungstätigkeit (= Zeilen 10 / 18)	0,00	0,00	0,00	0,00	-
46	20	+ Finanzerträge	0,00	0,00	0,00	0,00	0,00
55	21	- Zinsen und sonstige Finanzaufwendungen ⁶	0,00	0,00	0,00	0,00	0,00
	22	= Finanzergebnis (= Zeilen 20 und 21)	0,00	0,00	0,00	0,00	0,00
	23	= Ergebnis vor Berücksichtigung der internen Leistungsbeziehungen (= Zeilen 19 und 22)	0,00	0,00	0,00	0,00	0,00
48	24	+ Erträge aus internen Leistungsbeziehungen	0,00	0,00	0,00	0,00	0,00
58	25	- Aufwendungen aus internen Leistungsbeziehungen	0,00	0,00	0,00	0,00	0,00
	26	= Ergebnis (= Zeilen 23, 24, 25)	0,00	0,00	0,00	0,00	0,00

Teilergebnisrechnung¹ 2021

Monate: 1 bis 13

Produkt - 213000 - Kombinierte Grund- und Hauptschulen

Nachrichtlich: Nettoabschreibungsaufwand		Ergebnis des Vorjahres in EUR	Fortge- schriebener Ansatz des Haushalts- jahres in EUR	Ist- Ergebnis des Haus- haltsjah- res in EUR	Vergleich Ansatz / Ist in EUR	
571+	+ bilanzielle Abschreibung auf immaterielle Vermögensgegenstände und Sachanlagen sowie auf geleistete Zuwendungen	0,00	0,00	0,00	0,00	
416+	- Erträge aus der Auflösung von Sonderposten aus Zuschüssen und Zuweisungen sowie für Beiträge	0,00	0,00	0,00	0,00	
	= Nettoabschreibungsaufwand	0,00	0,00	0,00	0,00	

Teilergebnisrechnung¹ 2021

Monate: 1 bis 13

Produkt - 217000 - Gymnasien

Ertrags- und Aufwandsarten			Ergebnis des Vorjahres	Fortge- schriebener Ansatz des Haushalts- jahres ²	Ist- Ergebnis des Haus- haltsjah- res	Vergleich Ansatz / Ist (Spalte 5 Spalte 6)	übertrage- ne Er- mächti- gungen ³
			in EUR	in EUR	in EUR	in EUR	in EUR
1 ⁴	2 ⁵	3	4	5	6	7	8
40	1	Steuern und ähnliche Abgaben	0,00	0,00	0,00	0,00	- 0,00
41	2	+ Zuwendungen und allgemeine Umlagen	0,00	0,00	0,00	0,00	- 0,00
42	3	+ sonstige Transfererträge	0,00	0,00	0,00	0,00	- 0,00
43	4	+ öffentlich-rechtliche Leistungsentgelte	0,00	0,00	0,00	0,00	- 0,00
441, 442, 446	5	+ privatrechtliche Leistungsentgelte	0,00	0,00	0,00	0,00	- 0,00
448	6	+ Kostenerstattungen u. Kostenumlagen	0,00	0,00	0,00	0,00	- 0,00
45	7	+ sonstige Erträge	0,00	0,00	0,00	0,00	- 0,00
471	8	+ aktivierte Eigenleistungen	0,00	0,00	0,00	0,00	- 0,00
472	9	+ / - Bestandveränderungen	0,00	0,00	0,00	0,00	- 0,00
	10	= Erträge	0,00	0,00	0,00	0,00	-
50	11	Personalaufwendungen	0,00	0,00	0,00	0,00	0,00
51	12	+ Versorgungsaufwendungen	0,00	0,00	0,00	0,00	0,00
52	13	+ Aufwendungen für Sach- und Dienstleistungen	0,00	0,00	0,00	0,00	0,00
57	14	+ bilanzielle Abschreibungen	0,00	0,00	0,00	0,00	0,00
53	15	+ Transferaufwendungen	0,00	0,00	0,00	0,00	0,00
54	16	+ sonstige Aufwendungen	41.761,17	20.500,00	24.807,27	4.307,27-	0,00
	17	<i>davon Verfügungsmittel</i>	<i>0,00</i>	<i>0,00</i>	<i>0,00</i>	<i>0,00</i>	<i>0,00</i>
	18	= Aufwendungen (= Zeilen 11 bis 16)	41.761,17	20.500,00	24.807,27	4.307,27-	0,00
	19	= Ergebnis der laufenden Verwaltungstätigkeit (= Zeilen 10 / 18)	41.761,17-	20.500,00-	24.807,27-	4.307,27	-
46	20	+ Finanzerträge	0,00	0,00	0,00	0,00	0,00
55	21	- Zinsen und sonstige Finanzaufwendungen ⁶	0,00	0,00	0,00	0,00	0,00
	22	= Finanzergebnis (= Zeilen 20 und 21)	0,00	0,00	0,00	0,00	0,00
	23	= Ergebnis vor Berücksichtigung der internen Leistungsbeziehungen (= Zeilen 19 und 22)	41.761,17-	20.500,00-	24.807,27-	4.307,27	0,00
48	24	+ Erträge aus internen Leistungsbeziehungen	0,00	0,00	0,00	0,00	0,00
58	25	- Aufwendungen aus internen Leistungsbeziehungen	0,00	0,00	0,00	0,00	0,00
	26	= Ergebnis (= Zeilen 23, 24, 25)	41.761,17-	20.500,00-	24.807,27-	4.307,27	0,00

Teilergebnisrechnung¹ 2021

Monate: 1 bis 13

Produkt - 217000 - Gymnasien

Nachrichtlich: Nettoabschreibungsaufwand		Ergebnis des Vorjahres in EUR	Fortge- schriebener Ansatz des Haushalts- jahres in EUR	Ist- Ergebnis des Haus- haltsjah- res in EUR	Vergleich Ansatz / Ist in EUR	
571+	+ bilanzielle Abschreibung auf immaterielle Vermögensgegenstände und Sachanlagen sowie auf geleistete Zuwendungen	0,00	0,00	0,00	0,00	
416+	- Erträge aus der Auflösung von Sonderposten aus Zuschüssen und Zuweisungen sowie für Beiträge	0,00	0,00	0,00	0,00	
437						
	= Nettoabschreibungsaufwand	0,00	0,00	0,00	0,00	

Teilergebnisrechnung¹ 2021

Monate: 1 bis 13

Produkt - 218199 - Gemeinschaftsschulen

Ertrags- und Aufwandsarten			Ergebnis des Vorjahres	Fortge- schriebener Ansatz des Haushalts- jahres ²	Ist- Ergebnis des Haus- haltsjah- res	Vergleich Ansatz / Ist (Spalte 5 Spalte 6)	übertrage- ne Er- mächti- gungen ³
			in EUR	in EUR	in EUR	in EUR	in EUR
1 ⁴	2 ⁵	3	4	5	6	7	8
40	1	Steuern und ähnliche Abgaben	0,00	0,00	0,00	0,00	- 0,00
41	2	+ Zuwendungen und allgemeine Umlagen	0,00	0,00	0,00	0,00	- 0,00
42	3	+ sonstige Transfererträge	0,00	0,00	0,00	0,00	- 0,00
43	4	+ öffentlich-rechtliche Leistungsentgelte	0,00	0,00	0,00	0,00	- 0,00
441, 442, 446	5	+ privatrechtliche Leistungsentgelte	0,00	0,00	0,00	0,00	- 0,00
448	6	+ Kostenerstattungen u. Kostenumlagen	0,00	0,00	0,00	0,00	- 0,00
45	7	+ sonstige Erträge	0,00	0,00	0,00	0,00	- 0,00
471	8	+ aktivierte Eigenleistungen	0,00	0,00	0,00	0,00	- 0,00
472	9	+ / - Bestandveränderungen	0,00	0,00	0,00	0,00	- 0,00
	10	= Erträge	0,00	0,00	0,00	0,00	-
50	11	Personalaufwendungen	0,00	0,00	0,00	0,00	0,00
51	12	+ Versorgungsaufwendungen	0,00	0,00	0,00	0,00	0,00
52	13	+ Aufwendungen für Sach- und Dienstleistungen	0,00	0,00	0,00	0,00	0,00
57	14	+ bilanzielle Abschreibungen	0,00	0,00	0,00	0,00	0,00
53	15	+ Transferaufwendungen	0,00	0,00	0,00	0,00	0,00
54	16	+ sonstige Aufwendungen	15.997,18	15.200,00	7.061,33	8.138,67	0,00
	17	<i>davon Verfügungsmittel</i>	<i>0,00</i>	<i>0,00</i>	<i>0,00</i>	<i>0,00</i>	<i>0,00</i>
	18	= Aufwendungen (= Zeilen 11 bis 16)	15.997,18	15.200,00	7.061,33	8.138,67	0,00
	19	= Ergebnis der laufenden Verwaltungstätigkeit (= Zeilen 10 / 18)	15.997,18-	15.200,00-	7.061,33-	8.138,67-	-
46	20	+ Finanzerträge	0,00	0,00	0,00	0,00	0,00
55	21	- Zinsen und sonstige Finanzaufwendungen ⁶	0,00	0,00	0,00	0,00	0,00
	22	= Finanzergebnis (= Zeilen 20 und 21)	0,00	0,00	0,00	0,00	0,00
	23	= Ergebnis vor Berücksichtigung der internen Leistungsbeziehungen (= Zeilen 19 und 22)	15.997,18-	15.200,00-	7.061,33-	8.138,67-	0,00
48	24	+ Erträge aus internen Leistungsbeziehungen	0,00	0,00	0,00	0,00	0,00
58	25	- Aufwendungen aus internen Leistungsbeziehungen	0,00	0,00	0,00	0,00	0,00
	26	= Ergebnis (= Zeilen 23, 24, 25)	15.997,18-	15.200,00-	7.061,33-	8.138,67-	0,00

Teilergebnisrechnung¹ 2021

Monate: 1 bis 13

Produkt - 218199 - Gemeinschaftsschulen

Nachrichtlich: Nettoabschreibungsaufwand		Ergebnis des Vorjahres in EUR	Fortge- schriebener Ansatz des Haushalts- jahres in EUR	Ist- Ergebnis des Haus- haltsjah- res in EUR	Vergleich Ansatz / Ist in EUR	
571+	+ bilanzielle Abschreibung auf immaterielle Vermögensgegenstände und Sachanlagen sowie auf geleistete Zuwendungen	0,00	0,00	0,00	0,00	
416+	- Erträge aus der Auflösung von Sonderposten aus Zuschüssen und Zuweisungen sowie für Beiträge	0,00	0,00	0,00	0,00	
	= Nettoabschreibungsaufwand	0,00	0,00	0,00	0,00	

Teilergebnisrechnung¹ 2021

Monate: 1 bis 13

Produkt - 218200 - Grund- und Gemeinschaftsschule Lensahn

Ertrags- und Aufwandsarten			Ergebnis des Vorjahres	Fortge- schriebener Ansatz des Haushalts- jahres ²	Ist- Ergebnis des Haus- haltsjah- res	Vergleich Ansatz / Ist (Spalte 5 Spalte 6)	übertrage- ne Er- mächti- gungen ³
			in EUR	in EUR	in EUR	in EUR	in EUR
1 ⁴	2 ⁵	3	4	5	6	7	8
40	1	Steuern und ähnliche Abgaben	0,00	0,00	0,00	0,00	- 0,00
41	2	+ Zuwendungen und allgemeine Umlagen	0,00	0,00	0,00	0,00	- 0,00
42	3	+ sonstige Transfererträge	0,00	0,00	0,00	0,00	- 0,00
43	4	+ öffentlich-rechtliche Leistungsentgelte	0,00	0,00	0,00	0,00	- 0,00
441, 442, 446	5	+ privatrechtliche Leistungsentgelte	0,00	0,00	0,00	0,00	- 0,00
448	6	+ Kostenerstattungen u. Kostenumlagen	0,00	0,00	0,00	0,00	- 0,00
45	7	+ sonstige Erträge	0,00	0,00	0,00	0,00	- 0,00
471	8	+ aktivierte Eigenleistungen	0,00	0,00	0,00	0,00	- 0,00
472	9	+ / - Bestandveränderungen	0,00	0,00	0,00	0,00	- 0,00
	10	= Erträge	0,00	0,00	0,00	0,00	-
50	11	Personalaufwendungen	0,00	0,00	0,00	0,00	0,00
51	12	+ Versorgungsaufwendungen	0,00	0,00	0,00	0,00	0,00
52	13	+ Aufwendungen für Sach- und Dienstleistungen	0,00	0,00	0,00	0,00	0,00
57	14	+ bilanzielle Abschreibungen	0,00	0,00	0,00	0,00	0,00
53	15	+ Transferaufwendungen	49.089,00	51.400,00	51.369,00	31,00	0,00
54	16	+ sonstige Aufwendungen	0,00	0,00	0,00	0,00	0,00
	17	<i>davon Verfügungsmittel</i>	<i>0,00</i>	<i>0,00</i>	<i>0,00</i>	<i>0,00</i>	<i>0,00</i>
	18	= Aufwendungen (= Zeilen 11 bis 16)	49.089,00	51.400,00	51.369,00	31,00	0,00
	19	= Ergebnis der laufenden Verwaltungstätigkeit (= Zeilen 10 / 18)	49.089,00-	51.400,00-	51.369,00-	31,00-	-
46	20	+ Finanzerträge	0,00	0,00	0,00	0,00	0,00
55	21	- Zinsen und sonstige Finanzaufwendungen ⁶	0,00	0,00	0,00	0,00	0,00
	22	= Finanzergebnis (= Zeilen 20 und 21)	0,00	0,00	0,00	0,00	0,00
	23	= Ergebnis vor Berücksichtigung der internen Leistungsbeziehungen (= Zeilen 19 und 22)	49.089,00-	51.400,00-	51.369,00-	31,00-	0,00
48	24	+ Erträge aus internen Leistungsbeziehungen	0,00	0,00	0,00	0,00	0,00
58	25	- Aufwendungen aus internen Leistungsbeziehungen	0,00	0,00	0,00	0,00	0,00
	26	= Ergebnis (= Zeilen 23, 24, 25)	49.089,00-	51.400,00-	51.369,00-	31,00-	0,00

Teilergebnisrechnung¹ 2021

Monate: 1 bis 13

Produkt - 218200 - Grund- und Gemeinschaftsschule Lensahn

Nachrichtlich: Nettoabschreibungsaufwand		Ergebnis des Vorjahres in EUR	Fortge- schriebener Ansatz des Haushalts- jahres in EUR	Ist- Ergebnis des Haus- haltsjah- res in EUR	Vergleich Ansatz / Ist in EUR	
571+	+ bilanzielle Abschreibung auf immaterielle Vermögensgegenstände und Sachanlagen sowie auf geleistete Zuwendungen	0,00	0,00	0,00	0,00	
416+	- Erträge aus der Auflösung von Sonderposten aus Zuschüssen und Zuweisungen sowie für Beiträge	0,00	0,00	0,00	0,00	
	= Nettoabschreibungsaufwand	0,00	0,00	0,00	0,00	

Teilergebnisrechnung¹ 2021

Monate: 1 bis 13

Produkt - 218300 - Ersatzschulen

Ertrags- und Aufwandsarten			Ergebnis des Vorjahres	Fortge- schriebener Ansatz des Haushalts- jahres ²	Ist- Ergebnis des Haus- haltsjah- res	Vergleich Ansatz / Ist (Spalte 5 Spalte 6)	übertrage- ne Er- mächti- gungen ³
			in EUR	in EUR	in EUR	in EUR	in EUR
1 ⁴	2 ⁵	3	4	5	6	7	8
40	1	Steuern und ähnliche Abgaben	0,00	0,00	0,00	0,00	- 0,00
41	2	+ Zuwendungen und allgemeine Umlagen	0,00	0,00	0,00	0,00	- 0,00
42	3	+ sonstige Transfererträge	0,00	0,00	0,00	0,00	- 0,00
43	4	+ öffentlich-rechtliche Leistungsentgelte	0,00	0,00	0,00	0,00	- 0,00
441, 442, 446	5	+ privatrechtliche Leistungsentgelte	0,00	0,00	0,00	0,00	- 0,00
448	6	+ Kostenerstattungen u. Kostenumlagen	0,00	0,00	0,00	0,00	- 0,00
45	7	+ sonstige Erträge	0,00	0,00	0,00	0,00	- 0,00
471	8	+ aktivierte Eigenleistungen	0,00	0,00	0,00	0,00	- 0,00
472	9	+ / - Bestandveränderungen	0,00	0,00	0,00	0,00	- 0,00
	10	= Erträge	0,00	0,00	0,00	0,00	-
50	11	Personalaufwendungen	0,00	0,00	0,00	0,00	0,00
51	12	+ Versorgungsaufwendungen	0,00	0,00	0,00	0,00	0,00
52	13	+ Aufwendungen für Sach- und Dienstleistungen	0,00	0,00	0,00	0,00	0,00
57	14	+ bilanzielle Abschreibungen	0,00	0,00	0,00	0,00	0,00
53	15	+ Transferaufwendungen	0,00	0,00	0,00	0,00	0,00
54	16	+ sonstige Aufwendungen	12.091,00	9.400,00	10.266,00	866,00-	0,00
	17	<i>davon Verfügungsmittel</i>	<i>0,00</i>	<i>0,00</i>	<i>0,00</i>	<i>0,00</i>	<i>0,00</i>
	18	= Aufwendungen (= Zeilen 11 bis 16)	12.091,00	9.400,00	10.266,00	866,00-	0,00
	19	= Ergebnis der laufenden Verwaltungstätigkeit (= Zeilen 10 / 18)	12.091,00-	9.400,00-	10.266,00-	866,00	-
46	20	+ Finanzerträge	0,00	0,00	0,00	0,00	0,00
55	21	- Zinsen und sonstige Finanzaufwendungen ⁶	0,00	0,00	0,00	0,00	0,00
	22	= Finanzergebnis (= Zeilen 20 und 21)	0,00	0,00	0,00	0,00	0,00
	23	= Ergebnis vor Berücksichtigung der internen Leistungsbeziehungen (= Zeilen 19 und 22)	12.091,00-	9.400,00-	10.266,00-	866,00	0,00
48	24	+ Erträge aus internen Leistungsbeziehungen	0,00	0,00	0,00	0,00	0,00
58	25	- Aufwendungen aus internen Leistungsbeziehungen	0,00	0,00	0,00	0,00	0,00
	26	= Ergebnis (= Zeilen 23, 24, 25)	12.091,00-	9.400,00-	10.266,00-	866,00	0,00

Teilergebnisrechnung¹ 2021

Monate: 1 bis 13

Produkt - 218300 - Ersatzschulen

Nachrichtlich: Nettoabschreibungsaufwand		Ergebnis des Vorjahres in EUR	Fortge- schriebener Ansatz des Haushalts- jahres in EUR	Ist- Ergebnis des Haus- haltsjah- res in EUR	Vergleich Ansatz / Ist in EUR	
571+	+ bilanzielle Abschreibung auf immaterielle Vermögensgegenstände und Sachanlagen sowie auf geleistete Zuwendungen	0,00	0,00	0,00	0,00	
416+	- Erträge aus der Auflösung von Sonderposten aus Zuschüssen und Zuweisungen sowie für Beiträge	0,00	0,00	0,00	0,00	
437						
	= Nettoabschreibungsaufwand	0,00	0,00	0,00	0,00	

Teilergebnisrechnung¹ 2021

Monate: 1 bis 13

Produkt - 221000 - Sonderschulen

Ertrags- und Aufwandsarten			Ergebnis des Vorjahres	Fortge- schriebener Ansatz des Haushalts- jahres ²	Ist- Ergebnis des Haus- haltsjah- res	Vergleich Ansatz / Ist (Spalte 5 Spalte 6)	übertrage- ne Er- mächti- gungen ³
			in EUR	in EUR	in EUR	in EUR	in EUR
1 ⁴	2 ⁵	3	4	5	6	7	8
40	1	Steuern und ähnliche Abgaben	0,00	0,00	0,00	0,00	- 0,00
41	2	+ Zuwendungen und allgemeine Umlagen	0,00	0,00	0,00	0,00	- 0,00
42	3	+ sonstige Transfererträge	0,00	0,00	0,00	0,00	- 0,00
43	4	+ öffentlich-rechtliche Leistungsentgelte	0,00	0,00	0,00	0,00	- 0,00
441, 442, 446	5	+ privatrechtliche Leistungsentgelte	0,00	0,00	0,00	0,00	- 0,00
448	6	+ Kostenerstattungen u. Kostenumlagen	0,00	0,00	0,00	0,00	- 0,00
45	7	+ sonstige Erträge	0,00	0,00	0,00	0,00	- 0,00
471	8	+ aktivierte Eigenleistungen	0,00	0,00	0,00	0,00	- 0,00
472	9	+ / - Bestandveränderungen	0,00	0,00	0,00	0,00	- 0,00
	10	= Erträge	0,00	0,00	0,00	0,00	-
50	11	Personalaufwendungen	0,00	0,00	0,00	0,00	0,00
51	12	+ Versorgungsaufwendungen	0,00	0,00	0,00	0,00	0,00
52	13	+ Aufwendungen für Sach- und Dienstleistungen	0,00	0,00	0,00	0,00	0,00
57	14	+ bilanzielle Abschreibungen	0,00	0,00	0,00	0,00	0,00
53	15	+ Transferaufwendungen	0,00	0,00	0,00	0,00	0,00
54	16	+ sonstige Aufwendungen	1.524,94	4.000,00	0,00	4.000,00	0,00
	17	<i>davon Verfügungsmittel</i>	<i>0,00</i>	<i>0,00</i>	<i>0,00</i>	<i>0,00</i>	<i>0,00</i>
	18	= Aufwendungen (= Zeilen 11 bis 16)	1.524,94	4.000,00	0,00	4.000,00	0,00
	19	= Ergebnis der laufenden Verwaltungstätigkeit (= Zeilen 10 / 18)	1.524,94-	4.000,00-	0,00	4.000,00-	-
46	20	+ Finanzerträge	0,00	0,00	0,00	0,00	0,00
55	21	- Zinsen und sonstige Finanzaufwendungen ⁶	0,00	0,00	0,00	0,00	0,00
	22	= Finanzergebnis (= Zeilen 20 und 21)	0,00	0,00	0,00	0,00	0,00
	23	= Ergebnis vor Berücksichtigung der internen Leistungsbeziehungen (= Zeilen 19 und 22)	1.524,94-	4.000,00-	0,00	4.000,00-	0,00
48	24	+ Erträge aus internen Leistungsbeziehungen	0,00	0,00	0,00	0,00	0,00
58	25	- Aufwendungen aus internen Leistungsbeziehungen	0,00	0,00	0,00	0,00	0,00
	26	= Ergebnis (= Zeilen 23, 24, 25)	1.524,94-	4.000,00-	0,00	4.000,00-	0,00

Teilergebnisrechnung¹ 2021

Monate: 1 bis 13

Produkt - 221000 - Sonderschulen

Nachrichtlich: Nettoabschreibungsaufwand		Ergebnis des Vorjahres in EUR	Fortge- schriebener Ansatz des Haushalts- jahres in EUR	Ist- Ergebnis des Haus- haltsjah- res in EUR	Vergleich Ansatz / Ist in EUR	
571+ 574	+ bilanzielle Abschreibung auf immaterielle Vermögensgegenstände und Sachanlagen sowie auf geleistete Zuwendungen	0,00	0,00	0,00	0,00	
416+ 437	- Erträge aus der Auflösung von Sonderposten aus Zuschüssen und Zuweisungen sowie für Beiträge	0,00	0,00	0,00	0,00	
	= Nettoabschreibungsaufwand	0,00	0,00	0,00	0,00	

Teilergebnisrechnung¹ 2021

Monate: 1 bis 13

Produkt - 241000 - Schülerbeförderung

Ertrags- und Aufwandsarten			Ergebnis des Vorjahres	Fortge- schriebener Ansatz des Haushalts- jahres ²	Ist- Ergebnis des Haus- haltsjah- res	Vergleich Ansatz / Ist (Spalte 5 Spalte 6)	übertrage- ne Er- mächti- gungen ³
			in EUR	in EUR	in EUR	in EUR	in EUR
1 ⁴	2 ⁵	3	4	5	6	7	8
40	1	Steuern und ähnliche Abgaben	0,00	0,00	0,00	0,00	- 0,00
41	2	+ Zuwendungen und allgemeine Umlagen	0,00	0,00	0,00	0,00	- 0,00
42	3	+ sonstige Transfererträge	0,00	0,00	0,00	0,00	- 0,00
43	4	+ öffentlich-rechtliche Leistungsentgelte	0,00	0,00	0,00	0,00	- 0,00
441, 442, 446	5	+ privatrechtliche Leistungsentgelte	0,00	0,00	0,00	0,00	- 0,00
448	6	+ Kostenerstattungen u. Kostenumlagen	0,00	0,00	0,00	0,00	- 0,00
45	7	+ sonstige Erträge	0,00	0,00	0,00	0,00	- 0,00
471	8	+ aktivierte Eigenleistungen	0,00	0,00	0,00	0,00	- 0,00
472	9	+ / - Bestandveränderungen	0,00	0,00	0,00	0,00	- 0,00
	10	= Erträge	0,00	0,00	0,00	0,00	-
50	11	Personalaufwendungen	0,00	0,00	0,00	0,00	0,00
51	12	+ Versorgungsaufwendungen	0,00	0,00	0,00	0,00	0,00
52	13	+ Aufwendungen für Sach- und Dienstleistungen	0,00	0,00	0,00	0,00	0,00
57	14	+ bilanzielle Abschreibungen	0,00	0,00	0,00	0,00	0,00
53	15	+ Transferaufwendungen	0,00	500,00	0,00	500,00	0,00
54	16	+ sonstige Aufwendungen	1.028,02	0,00	1.168,14	1.168,14-	0,00
	17	<i>davon Verfügungsmittel</i>	1.028,02	0,00	1.168,14	1.168,14-	0,00
	18	= Aufwendungen (= Zeilen 11 bis 16)	1.028,02	500,00	1.168,14	668,14-	0,00
	19	= Ergebnis der laufenden Verwaltungstätigkeit (= Zeilen 10 / 18)	1.028,02-	500,00-	1.168,14-	668,14	-
46	20	+ Finanzerträge	0,00	0,00	0,00	0,00	0,00
55	21	- Zinsen und sonstige Finanzaufwendungen ⁶	0,00	0,00	0,00	0,00	0,00
	22	= Finanzergebnis (= Zeilen 20 und 21)	0,00	0,00	0,00	0,00	0,00
	23	= Ergebnis vor Berücksichtigung der internen Leistungsbeziehungen (= Zeilen 19 und 22)	1.028,02-	500,00-	1.168,14-	668,14	0,00
48	24	+ Erträge aus internen Leistungsbeziehungen	0,00	0,00	0,00	0,00	0,00
58	25	- Aufwendungen aus internen Leistungsbeziehungen	0,00	0,00	0,00	0,00	0,00
	26	= Ergebnis (= Zeilen 23, 24, 25)	1.028,02-	500,00-	1.168,14-	668,14	0,00

Teilergebnisrechnung¹ 2021

Monate: 1 bis 13

Produkt - 241000 - Schülerbeförderung

Nachrichtlich: Nettoabschreibungsaufwand		Ergebnis des Vorjahres in EUR	Fortge- schriebener Ansatz des Haushalts- jahres in EUR	Ist- Ergebnis des Haus- haltsjah- res in EUR	Vergleich Ansatz / Ist in EUR	
571+	+ bilanzielle Abschreibung auf immaterielle Vermögensgegenstände und Sachanlagen sowie auf geleistete Zuwendungen	0,00	0,00	0,00	0,00	
416+	- Erträge aus der Auflösung von Sonderposten aus Zuschüssen und Zuweisungen sowie für Beiträge	0,00	0,00	0,00	0,00	
437						
	= Nettoabschreibungsaufwand	0,00	0,00	0,00	0,00	

Teilergebnisrechnung¹ 2021

Monate: 1 bis 13

Produkt - 271000 - VHS Lensahn

Ertrags- und Aufwandsarten			Ergebnis des Vorjahres	Fortge- schriebener Ansatz des Haushalts- jahres ²	Ist- Ergebnis des Haus- haltsjah- res	Vergleich Ansatz / Ist (Spalte 5 Spalte 6)	übertrage- ne Er- mächti- gungen ³
			in EUR	in EUR	in EUR	in EUR	in EUR
1 ⁴	2 ⁵	3	4	5	6	7	8
40	1	Steuern und ähnliche Abgaben	0,00	0,00	0,00	0,00	- 0,00
41	2	+ Zuwendungen und allgemeine Umlagen	0,00	0,00	0,00	0,00	- 0,00
42	3	+ sonstige Transfererträge	0,00	0,00	0,00	0,00	- 0,00
43	4	+ öffentlich-rechtliche Leistungsentgelte	0,00	0,00	0,00	0,00	- 0,00
441, 442, 446	5	+ privatrechtliche Leistungsentgelte	0,00	0,00	0,00	0,00	- 0,00
448	6	+ Kostenerstattungen u. Kostenumlagen	0,00	0,00	0,00	0,00	- 0,00
45	7	+ sonstige Erträge	0,00	0,00	0,00	0,00	- 0,00
471	8	+ aktivierte Eigenleistungen	0,00	0,00	0,00	0,00	- 0,00
472	9	+ / - Bestandveränderungen	0,00	0,00	0,00	0,00	- 0,00
	10	= Erträge	0,00	0,00	0,00	0,00	-
50	11	Personalaufwendungen	0,00	0,00	0,00	0,00	0,00
51	12	+ Versorgungsaufwendungen	0,00	0,00	0,00	0,00	0,00
52	13	+ Aufwendungen für Sach- und Dienstleistungen	0,00	0,00	0,00	0,00	0,00
57	14	+ bilanzielle Abschreibungen	0,00	0,00	0,00	0,00	0,00
53	15	+ Transferaufwendungen	255,65	400,00	255,65	144,35	0,00
54	16	+ sonstige Aufwendungen	0,00	0,00	0,00	0,00	0,00
	17	<i>davon Verfügungsmittel</i>	<i>0,00</i>	<i>0,00</i>	<i>0,00</i>	<i>0,00</i>	<i>0,00</i>
	18	= Aufwendungen (= Zeilen 11 bis 16)	255,65	400,00	255,65	144,35	0,00
	19	= Ergebnis der laufenden Verwaltungstätigkeit (= Zeilen 10 / 18)	255,65-	400,00-	255,65-	144,35-	-
46	20	+ Finanzerträge	0,00	0,00	0,00	0,00	0,00
55	21	- Zinsen und sonstige Finanzaufwendungen ⁶	0,00	0,00	0,00	0,00	0,00
	22	= Finanzergebnis (= Zeilen 20 und 21)	0,00	0,00	0,00	0,00	0,00
	23	= Ergebnis vor Berücksichtigung der internen Leistungsbeziehungen (= Zeilen 19 und 22)	255,65-	400,00-	255,65-	144,35-	0,00
48	24	+ Erträge aus internen Leistungsbeziehungen	0,00	0,00	0,00	0,00	0,00
58	25	- Aufwendungen aus internen Leistungsbeziehungen	0,00	0,00	0,00	0,00	0,00
	26	= Ergebnis (= Zeilen 23, 24, 25)	255,65-	400,00-	255,65-	144,35-	0,00

Teilergebnisrechnung¹ 2021

Monate: 1 bis 13

Produkt - 271000 - VHS Lensahn

Nachrichtlich: Nettoabschreibungsaufwand		Ergebnis des Vorjahres in EUR	Fortge- schriebener Ansatz des Haushalts- jahres in EUR	Ist- Ergebnis des Haus- haltsjah- res in EUR	Vergleich Ansatz / Ist in EUR	
571+	+ bilanzielle Abschreibung auf immaterielle Vermögensgegenstände und Sachanlagen sowie auf geleistete Zuwendungen	0,00	0,00	0,00	0,00	
416+	- Erträge aus der Auflösung von Sonderposten aus Zuschüssen und Zuweisungen sowie für Beiträge	0,00	0,00	0,00	0,00	
437						
	= Nettoabschreibungsaufwand	0,00	0,00	0,00	0,00	

Teilergebnisrechnung¹ 2021

Monate: 1 bis 13

Produkt - 272001 - Fahrbücherei

Ertrags- und Aufwandsarten			Ergebnis des Vorjahres	Fortge- schriebener Ansatz des Haushalts- jahres ²	Ist- Ergebnis des Haus- haltsjah- res	Vergleich Ansatz / Ist (Spalte 5 Spalte 6)	übertrage- ne Er- mächti- gungen ³
			in EUR	in EUR	in EUR	in EUR	in EUR
1 ⁴	2 ⁵	3	4	5	6	7	8
40	1	Steuern und ähnliche Abgaben	0,00	0,00	0,00	0,00	- 0,00
41	2	+ Zuwendungen und allgemeine Umlagen	0,00	0,00	0,00	0,00	- 0,00
42	3	+ sonstige Transfererträge	0,00	0,00	0,00	0,00	- 0,00
43	4	+ öffentlich-rechtliche Leistungsentgelte	0,00	0,00	0,00	0,00	- 0,00
441, 442, 446	5	+ privatrechtliche Leistungsentgelte	0,00	0,00	0,00	0,00	- 0,00
448	6	+ Kostenerstattungen u. Kostenumlagen	0,00	0,00	0,00	0,00	- 0,00
45	7	+ sonstige Erträge	0,00	0,00	0,00	0,00	- 0,00
471	8	+ aktivierte Eigenleistungen	0,00	0,00	0,00	0,00	- 0,00
472	9	+ / - Bestandveränderungen	0,00	0,00	0,00	0,00	- 0,00
	10	= Erträge	0,00	0,00	0,00	0,00	-
50	11	Personalaufwendungen	0,00	0,00	0,00	0,00	0,00
51	12	+ Versorgungsaufwendungen	0,00	0,00	0,00	0,00	0,00
52	13	+ Aufwendungen für Sach- und Dienstleistungen	0,00	0,00	0,00	0,00	0,00
57	14	+ bilanzielle Abschreibungen	0,00	0,00	0,00	0,00	0,00
53	15	+ Transferaufwendungen	643,83	700,00	674,77	25,23	0,00
54	16	+ sonstige Aufwendungen	0,00	0,00	0,00	0,00	0,00
	17	<i>davon Verfügungsmittel</i>	<i>0,00</i>	<i>0,00</i>	<i>0,00</i>	<i>0,00</i>	<i>0,00</i>
	18	= Aufwendungen (= Zeilen 11 bis 16)	643,83	700,00	674,77	25,23	0,00
	19	= Ergebnis der laufenden Verwaltungstätigkeit (= Zeilen 10 / 18)	643,83-	700,00-	674,77-	25,23-	-
46	20	+ Finanzerträge	0,00	0,00	0,00	0,00	0,00
55	21	- Zinsen und sonstige Finanzaufwendungen ⁶	0,00	0,00	0,00	0,00	0,00
	22	= Finanzergebnis (= Zeilen 20 und 21)	0,00	0,00	0,00	0,00	0,00
	23	= Ergebnis vor Berücksichtigung der internen Leistungsbeziehungen (= Zeilen 19 und 22)	643,83-	700,00-	674,77-	25,23-	0,00
48	24	+ Erträge aus internen Leistungsbeziehungen	0,00	0,00	0,00	0,00	0,00
58	25	- Aufwendungen aus internen Leistungsbeziehungen	0,00	0,00	0,00	0,00	0,00
	26	= Ergebnis (= Zeilen 23, 24, 25)	643,83-	700,00-	674,77-	25,23-	0,00

Teilergebnisrechnung¹ 2021

Monate: 1 bis 13

Produkt - 272001 - Fahrbücherei

Nachrichtlich: Nettoabschreibungsaufwand		Ergebnis des Vorjahres in EUR	Fortge- schriebener Ansatz des Haushalts- jahres in EUR	Ist- Ergebnis des Haus- haltsjah- res in EUR	Vergleich Ansatz / Ist in EUR	
571+	+ bilanzielle Abschreibung auf immaterielle Vermögensgegenstände und Sachanlagen sowie auf geleistete Zuwendungen	0,00	0,00	0,00	0,00	
416+	- Erträge aus der Auflösung von Sonderposten aus Zuschüssen und Zuweisungen sowie für Beiträge	0,00	0,00	0,00	0,00	
437						
	= Nettoabschreibungsaufwand	0,00	0,00	0,00	0,00	

Teilergebnisrechnung¹ 2021

Monate: 1 bis 13

Produkt - 281000 - Heimat- und sonstige Kulturpflege

Ertrags- und Aufwandsarten			Ergebnis des Vorjahres	Fortge- schriebener Ansatz des Haushalts- jahres ²	Ist- Ergebnis des Haus- haltsjah- res	Vergleich Ansatz / Ist (Spalte 5 Spalte 6)	übertrage- ne Er- mächti- gungen ³
			in EUR	in EUR	in EUR	in EUR	in EUR
1 ⁴	2 ⁵	3	4	5	6	7	8
40	1	Steuern und ähnliche Abgaben	0,00	0,00	0,00	0,00	- 0,00
41	2	+ Zuwendungen und allgemeine Umlagen	0,00	0,00	0,00	0,00	- 0,00
42	3	+ sonstige Transfererträge	0,00	0,00	0,00	0,00	- 0,00
43	4	+ öffentlich-rechtliche Leistungsentgelte	0,00	0,00	0,00	0,00	- 0,00
441, 442, 446	5	+ privatrechtliche Leistungsentgelte	0,00	0,00	175,00	175,00-	- 0,00
448	6	+ Kostenerstattungen u. Kostenumlagen	0,00	0,00	0,00	0,00	- 0,00
45	7	+ sonstige Erträge	0,00	0,00	0,00	0,00	- 0,00
471	8	+ aktivierte Eigenleistungen	0,00	0,00	0,00	0,00	- 0,00
472	9	+ / - Bestandveränderungen	0,00	0,00	0,00	0,00	- 0,00
	10	= Erträge	0,00	0,00	175,00	175,00-	-
50	11	Personalaufwendungen	0,00	0,00	0,00	0,00	0,00
51	12	+ Versorgungsaufwendungen	0,00	0,00	0,00	0,00	0,00
52	13	+ Aufwendungen für Sach- und Dienstleistungen	0,00	0,00	0,00	0,00	0,00
57	14	+ bilanzielle Abschreibungen	0,00	0,00	0,00	0,00	0,00
53	15	+ Transferaufwendungen	140,90	300,00	100,00	200,00	0,00
54	16	+ sonstige Aufwendungen	0,00	0,00	0,00	0,00	0,00
	17	<i>davon Verfügungsmittel</i>	<i>0,00</i>	<i>0,00</i>	<i>0,00</i>	<i>0,00</i>	<i>0,00</i>
	18	= Aufwendungen (= Zeilen 11 bis 16)	140,90	300,00	100,00	200,00	0,00
	19	= Ergebnis der laufenden Verwaltungstätigkeit (= Zeilen 10 / 18)	140,90-	300,00-	75,00	375,00-	-
46	20	+ Finanzerträge	0,00	0,00	0,00	0,00	0,00
55	21	- Zinsen und sonstige Finanzaufwendungen ⁶	0,00	0,00	0,00	0,00	0,00
	22	= Finanzergebnis (= Zeilen 20 und 21)	0,00	0,00	0,00	0,00	0,00
	23	= Ergebnis vor Berücksichtigung der internen Leistungsbeziehungen (= Zeilen 19 und 22)	140,90-	300,00-	75,00	375,00-	0,00
48	24	+ Erträge aus internen Leistungsbeziehungen	0,00	0,00	0,00	0,00	0,00
58	25	- Aufwendungen aus internen Leistungsbeziehungen	5.200,00-	5.200,00-	5.200,00-	0,00	0,00
	26	= Ergebnis (= Zeilen 23, 24, 25)	5.340,90-	5.500,00-	5.125,00-	375,00-	0,00

Teilergebnisrechnung¹ 2021

Monate: 1 bis 13

Produkt - 281000 - Heimat- und sonstige Kulturpflege

Nachrichtlich: Nettoabschreibungsaufwand		Ergebnis des Vorjahres in EUR	Fortge- schriebener Ansatz des Haushalts- jahres in EUR	Ist- Ergebnis des Haus- haltsjah- res in EUR	Vergleich Ansatz / Ist in EUR	
571+	+ bilanzielle Abschreibung auf immaterielle Vermögensgegenstände und Sachanlagen sowie auf geleistete Zuwendungen	0,00	0,00	0,00	0,00	
416+	- Erträge aus der Auflösung von Sonderposten aus Zuschüssen und Zuweisungen sowie für Beiträge	0,00	0,00	0,00	0,00	
	= Nettoabschreibungsaufwand	0,00	0,00	0,00	0,00	

Teilergebnisrechnung¹ 2021

Monate: 1 bis 13

Produkt - 312000 - Grundsicherung nach SGB II

Ertrags- und Aufwandsarten			Ergebnis des Vorjahres	Fortge- schriebener Ansatz des Haushalts- jahres ²	Ist- Ergebnis des Haus- haltsjah- res	Vergleich Ansatz / Ist (Spalte 5 Spalte 6)	übertrage- ne Er- mächti- gungen ³
			in EUR	in EUR	in EUR	in EUR	in EUR
1 ⁴	2 ⁵	3	4	5	6	7	8
40	1	Steuern und ähnliche Abgaben	0,00	0,00	0,00	0,00	- 0,00
41	2	+ Zuwendungen und allgemeine Umlagen	0,00	0,00	0,00	0,00	- 0,00
42	3	+ sonstige Transfererträge	0,00	0,00	0,00	0,00	- 0,00
43	4	+ öffentlich-rechtliche Leistungsentgelte	0,00	0,00	0,00	0,00	- 0,00
441, 442, 446	5	+ privatrechtliche Leistungsentgelte	0,00	0,00	0,00	0,00	- 0,00
448	6	+ Kostenerstattungen u. Kostenumlagen	0,00	0,00	0,00	0,00	- 0,00
45	7	+ sonstige Erträge	0,00	0,00	0,00	0,00	- 0,00
471	8	+ aktivierte Eigenleistungen	0,00	0,00	0,00	0,00	- 0,00
472	9	+ / - Bestandveränderungen	0,00	0,00	0,00	0,00	- 0,00
	10	= Erträge	0,00	0,00	0,00	0,00	-
50	11	Personalaufwendungen	0,00	0,00	0,00	0,00	0,00
51	12	+ Versorgungsaufwendungen	0,00	0,00	0,00	0,00	0,00
52	13	+ Aufwendungen für Sach- und Dienstleistungen	0,00	0,00	0,00	0,00	0,00
57	14	+ bilanzielle Abschreibungen	0,00	0,00	0,00	0,00	0,00
53	15	+ Transferaufwendungen	0,00	0,00	0,00	0,00	0,00
54	16	+ sonstige Aufwendungen	0,00	0,00	0,00	0,00	0,00
	17	<i>davon Verfügungsmittel</i>	<i>0,00</i>	<i>0,00</i>	<i>0,00</i>	<i>0,00</i>	<i>0,00</i>
	18	= Aufwendungen (= Zeilen 11 bis 16)	0,00	0,00	0,00	0,00	0,00
	19	= Ergebnis der laufenden Verwaltungstätigkeit (= Zeilen 10 / 18)	0,00	0,00	0,00	0,00	-
46	20	+ Finanzerträge	0,00	0,00	0,00	0,00	0,00
55	21	- Zinsen und sonstige Finanzaufwendungen ⁶	0,00	0,00	0,00	0,00	0,00
	22	= Finanzergebnis (= Zeilen 20 und 21)	0,00	0,00	0,00	0,00	0,00
	23	= Ergebnis vor Berücksichtigung der internen Leistungsbeziehungen (= Zeilen 19 und 22)	0,00	0,00	0,00	0,00	0,00
48	24	+ Erträge aus internen Leistungsbeziehungen	0,00	0,00	0,00	0,00	0,00
58	25	- Aufwendungen aus internen Leistungsbeziehungen	0,00	0,00	0,00	0,00	0,00
	26	= Ergebnis (= Zeilen 23, 24, 25)	0,00	0,00	0,00	0,00	0,00

Teilergebnisrechnung¹ 2021

Monate: 1 bis 13

Produkt - 312000 - Grundsicherung nach SGB II

Nachrichtlich: Nettoabschreibungsaufwand		Ergebnis des Vorjahres in EUR	Fortge- schriebener Ansatz des Haushalts- jahres in EUR	Ist- Ergebnis des Haus- haltsjah- res in EUR	Vergleich Ansatz / Ist in EUR	
571+	+ bilanzielle Abschreibung auf immaterielle Vermögensgegenstände und Sachanlagen sowie auf geleistete Zuwendungen	0,00	0,00	0,00	0,00	
416+	- Erträge aus der Auflösung von Sonderposten aus Zuschüssen und Zuweisungen sowie für Beiträge	0,00	0,00	0,00	0,00	
437						
	= Nettoabschreibungsaufwand	0,00	0,00	0,00	0,00	

Teilergebnisrechnung¹ 2021

Monate: 1 bis 13

Produkt - 331000 - Förderung der Wohlfahrtspflege

Ertrags- und Aufwandsarten			Ergebnis des Vorjahres	Fortge- schriebener Ansatz des Haushalts- jahres ²	Ist- Ergebnis des Haus- haltsjah- res	Vergleich Ansatz / Ist (Spalte 5 Spalte 6)	übertrage- ne Er- mächti- gungen ³
			in EUR	in EUR	in EUR	in EUR	in EUR
1 ⁴	2 ⁵	3	4	5	6	7	8
40	1	Steuern und ähnliche Abgaben	0,00	0,00	0,00	0,00	- 0,00
41	2	+ Zuwendungen und allgemeine Umlagen	0,00	0,00	0,00	0,00	- 0,00
42	3	+ sonstige Transfererträge	0,00	0,00	0,00	0,00	- 0,00
43	4	+ öffentlich-rechtliche Leistungsentgelte	0,00	0,00	0,00	0,00	- 0,00
441, 442, 446	5	+ privatrechtliche Leistungsentgelte	36,50	200,00	0,00	200,00	- 0,00
448	6	+ Kostenerstattungen u. Kostenumlagen	0,00	0,00	0,00	0,00	- 0,00
45	7	+ sonstige Erträge	0,00	0,00	0,00	0,00	- 0,00
471	8	+ aktivierte Eigenleistungen	0,00	0,00	0,00	0,00	- 0,00
472	9	+ / - Bestandveränderungen	0,00	0,00	0,00	0,00	- 0,00
	10	= Erträge	36,50	200,00	0,00	200,00	-
50	11	Personalaufwendungen	0,00	0,00	0,00	0,00	0,00
51	12	+ Versorgungsaufwendungen	0,00	0,00	0,00	0,00	0,00
52	13	+ Aufwendungen für Sach- und Dienstleistungen	607,55	2.700,00	0,00	2.700,00	0,00
57	14	+ bilanzielle Abschreibungen	0,00	0,00	0,00	0,00	0,00
53	15	+ Transferaufwendungen	25,56	100,00	25,56	74,44	0,00
54	16	+ sonstige Aufwendungen	0,00	0,00	0,00	0,00	0,00
	17	<i>davon Verfügungsmittel</i>	<i>0,00</i>	<i>0,00</i>	<i>0,00</i>	<i>0,00</i>	<i>0,00</i>
	18	= Aufwendungen (= Zeilen 11 bis 16)	633,11	2.800,00	25,56	2.774,44	0,00
	19	= Ergebnis der laufenden Verwaltungstätigkeit (= Zeilen 10 / 18)	596,61-	2.600,00-	25,56-	2.574,44-	-
46	20	+ Finanzerträge	0,00	0,00	0,00	0,00	0,00
55	21	- Zinsen und sonstige Finanzaufwendungen ⁶	0,00	0,00	0,00	0,00	0,00
	22	= Finanzergebnis (= Zeilen 20 und 21)	0,00	0,00	0,00	0,00	0,00
	23	= Ergebnis vor Berücksichtigung der internen Leistungsbeziehungen (= Zeilen 19 und 22)	596,61-	2.600,00-	25,56-	2.574,44-	0,00
48	24	+ Erträge aus internen Leistungsbeziehungen	0,00	0,00	0,00	0,00	0,00
58	25	- Aufwendungen aus internen Leistungsbeziehungen	0,00	0,00	0,00	0,00	0,00
	26	= Ergebnis (= Zeilen 23, 24, 25)	596,61-	2.600,00-	25,56-	2.574,44-	0,00

Teilergebnisrechnung¹ 2021

Monate: 1 bis 13

Produkt - 331000 - Förderung der Wohlfahrtspflege

Nachrichtlich: Nettoabschreibungsaufwand		Ergebnis des Vorjahres in EUR	Fortge- schriebener Ansatz des Haushalts- jahres in EUR	Ist- Ergebnis des Haus- haltsjah- res in EUR	Vergleich Ansatz / Ist in EUR	
571+	+ bilanzielle Abschreibung auf immaterielle Vermögensgegenstände und Sachanlagen sowie auf geleistete Zuwendungen	0,00	0,00	0,00	0,00	
416+	- Erträge aus der Auflösung von Sonderposten aus Zuschüssen und Zuweisungen sowie für Beiträge	0,00	0,00	0,00	0,00	
437						
	= Nettoabschreibungsaufwand	0,00	0,00	0,00	0,00	

Teilergebnisrechnung¹ 2021

Monate: 1 bis 13

Produkt - 361100 - Förderung Kindertageseinrichtungen

Ertrags- und Aufwandsarten			Ergebnis des Vorjahres	Fortge- schriebener Ansatz des Haushalts- jahres ²	Ist- Ergebnis des Haus- haltsjah- res	Vergleich Ansatz / Ist (Spalte 5 Spalte 6)	übertrage- ne Er- mächti- gungen ³
			in EUR	in EUR	in EUR	in EUR	in EUR
1 ⁴	2 ⁵	3	4	5	6	7	8
40	1	Steuern und ähnliche Abgaben	0,00	0,00	0,00	0,00	- 0,00
41	2	+ Zuwendungen und allgemeine Umlagen	0,00	0,00	0,00	0,00	- 0,00
42	3	+ sonstige Transfererträge	0,00	0,00	0,00	0,00	- 0,00
43	4	+ öffentlich-rechtliche Leistungsentgelte	0,00	0,00	0,00	0,00	- 0,00
441, 442, 446	5	+ privatrechtliche Leistungsentgelte	0,00	0,00	0,00	0,00	- 0,00
448	6	+ Kostenerstattungen u. Kostenumlagen	0,00	0,00	0,00	0,00	- 0,00
45	7	+ sonstige Erträge	0,00	0,00	0,00	0,00	- 0,00
471	8	+ aktivierte Eigenleistungen	0,00	0,00	0,00	0,00	- 0,00
472	9	+ / - Bestandveränderungen	0,00	0,00	0,00	0,00	- 0,00
	10	= Erträge	0,00	0,00	0,00	0,00	-
50	11	Personalaufwendungen	0,00	0,00	0,00	0,00	0,00
51	12	+ Versorgungsaufwendungen	0,00	0,00	0,00	0,00	0,00
52	13	+ Aufwendungen für Sach- und Dienstleistungen	0,00	0,00	0,00	0,00	0,00
57	14	+ bilanzielle Abschreibungen	0,00	0,00	0,00	0,00	0,00
53	15	+ Transferaufwendungen	31.622,58	9.377,42	4.056,62	5.320,80	0,00
54	16	+ sonstige Aufwendungen	0,00	53.700,00	63.211,81	9.511,81-	4.773,90
	17	<i>davon Verfügungsmittel</i>	<i>0,00</i>	<i>0,00</i>	<i>0,00</i>	<i>0,00</i>	<i>0,00</i>
	18	= Aufwendungen (= Zeilen 11 bis 16)	31.622,58	63.077,42	67.268,43	4.191,01-	4.773,90
	19	= Ergebnis der laufenden Verwaltungstätigkeit (= Zeilen 10 / 18)	31.622,58-	63.077,42-	67.268,43-	4.191,01	-
46	20	+ Finanzerträge	0,00	0,00	0,00	0,00	0,00
55	21	- Zinsen und sonstige Finanzaufwendungen ⁶	0,00	0,00	0,00	0,00	0,00
	22	= Finanzergebnis (= Zeilen 20 und 21)	0,00	0,00	0,00	0,00	0,00
	23	= Ergebnis vor Berücksichtigung der internen Leistungsbeziehungen (= Zeilen 19 und 22)	31.622,58-	63.077,42-	67.268,43-	4.191,01	4.773,90-
48	24	+ Erträge aus internen Leistungsbeziehungen	0,00	0,00	0,00	0,00	0,00
58	25	- Aufwendungen aus internen Leistungsbeziehungen	0,00	0,00	0,00	0,00	0,00
	26	= Ergebnis (= Zeilen 23, 24, 25)	31.622,58-	63.077,42-	67.268,43-	4.191,01	4.773,90-

Teilergebnisrechnung¹ 2021

Monate: 1 bis 13

Produkt - 361100 - Förderung Kindertageseinrichtungen

Nachrichtlich: Nettoabschreibungsaufwand		Ergebnis des Vorjahres in EUR	Fortge- schriebener Ansatz des Haushalts- jahres in EUR	Ist- Ergebnis des Haus- haltsjah- res in EUR	Vergleich Ansatz / Ist in EUR	
571+	+ bilanzielle Abschreibung auf immaterielle Vermögensgegenstände und Sachanlagen sowie auf geleistete Zuwendungen	0,00	0,00	0,00	0,00	
416+	- Erträge aus der Auflösung von Sonderposten aus Zuschüssen und Zuweisungen sowie für Beiträge	0,00	0,00	0,00	0,00	
437						
	= Nettoabschreibungsaufwand	0,00	0,00	0,00	0,00	

Teilergebnisrechnung¹ 2021

Monate: 1 bis 13

Produkt - 362500 - Sonstige Jugendarbeit

Ertrags- und Aufwandsarten			Ergebnis des Vorjahres	Fortge- schriebener Ansatz des Haushalts- jahres ²	Ist- Ergebnis des Haus- haltsjah- res	Vergleich Ansatz / Ist (Spalte 5 Spalte 6)	übertrage- ne Er- mächti- gungen ³
			in EUR	in EUR	in EUR	in EUR	in EUR
1 ⁴	2 ⁵	3	4	5	6	7	8
40	1	Steuern und ähnliche Abgaben	0,00	0,00	0,00	0,00	- 0,00
41	2	+ Zuwendungen und allgemeine Umlagen	0,00	0,00	0,00	0,00	- 0,00
42	3	+ sonstige Transfererträge	0,00	0,00	0,00	0,00	- 0,00
43	4	+ öffentlich-rechtliche Leistungsentgelte	0,00	0,00	0,00	0,00	- 0,00
441, 442, 446	5	+ privatrechtliche Leistungsentgelte	0,00	400,00	0,00	400,00	- 0,00
448	6	+ Kostenerstattungen u. Kostenumlagen	0,00	0,00	0,00	0,00	- 0,00
45	7	+ sonstige Erträge	0,00	0,00	0,00	0,00	- 0,00
471	8	+ aktivierte Eigenleistungen	0,00	0,00	0,00	0,00	- 0,00
472	9	+ / - Bestandveränderungen	0,00	0,00	0,00	0,00	- 0,00
	10	= Erträge	0,00	400,00	0,00	400,00	-
50	11	Personalaufwendungen	0,00	0,00	0,00	0,00	0,00
51	12	+ Versorgungsaufwendungen	0,00	0,00	0,00	0,00	0,00
52	13	+ Aufwendungen für Sach- und Dienstleistungen	0,00	0,00	0,00	0,00	0,00
57	14	+ bilanzielle Abschreibungen	0,00	0,00	0,00	0,00	0,00
53	15	+ Transferaufwendungen	415,50	2.000,00	513,90	1.486,10	0,00
54	16	+ sonstige Aufwendungen	0,00	0,00	0,00	0,00	0,00
	17	<i>davon Verfügungsmittel</i>	<i>0,00</i>	<i>0,00</i>	<i>0,00</i>	<i>0,00</i>	<i>0,00</i>
	18	= Aufwendungen (= Zeilen 11 bis 16)	415,50	2.000,00	513,90	1.486,10	0,00
	19	= Ergebnis der laufenden Verwaltungstätigkeit (= Zeilen 10 / 18)	415,50-	1.600,00-	513,90-	1.086,10-	-
46	20	+ Finanzerträge	0,00	0,00	0,00	0,00	0,00
55	21	- Zinsen und sonstige Finanzaufwendungen ⁶	0,00	0,00	0,00	0,00	0,00
	22	= Finanzergebnis (= Zeilen 20 und 21)	0,00	0,00	0,00	0,00	0,00
	23	= Ergebnis vor Berücksichtigung der internen Leistungsbeziehungen (= Zeilen 19 und 22)	415,50-	1.600,00-	513,90-	1.086,10-	0,00
48	24	+ Erträge aus internen Leistungsbeziehungen	0,00	0,00	0,00	0,00	0,00
58	25	- Aufwendungen aus internen Leistungsbeziehungen	0,00	0,00	0,00	0,00	0,00
	26	= Ergebnis (= Zeilen 23, 24, 25)	415,50-	1.600,00-	513,90-	1.086,10-	0,00

Teilergebnisrechnung¹ 2021

Monate: 1 bis 13

Produkt - 362500 - Sonstige Jugendarbeit

Nachrichtlich: Nettoabschreibungsaufwand		Ergebnis des Vorjahres in EUR	Fortge- schriebener Ansatz des Haushalts- jahres in EUR	Ist- Ergebnis des Haus- haltsjah- res in EUR	Vergleich Ansatz / Ist in EUR	
571+	+ bilanzielle Abschreibung auf immaterielle Vermögensgegenstände und Sachanlagen sowie auf geleistete Zuwendungen	0,00	0,00	0,00	0,00	
416+	- Erträge aus der Auflösung von Sonderposten aus Zuschüssen und Zuweisungen sowie für Beiträge	0,00	0,00	0,00	0,00	
437						
	= Nettoabschreibungsaufwand	0,00	0,00	0,00	0,00	

Teilergebnisrechnung¹ 2021

Monate: 1 bis 13

Produkt - 362501 - Flohmarkt für die Jugendarbeit

Ertrags- und Aufwandsarten			Ergebnis des Vorjahres	Fortge- schriebener Ansatz des Haushalts- jahres ²	Ist- Ergebnis des Haus- haltsjah- res	Vergleich Ansatz / Ist (Spalte 5 Spalte 6)	übertrage- ne Er- mächti- gungen ³
			in EUR	in EUR	in EUR	in EUR	in EUR
1 ⁴	2 ⁵	3	4	5	6	7	8
40	1	Steuern und ähnliche Abgaben	0,00	0,00	0,00	0,00	- 0,00
41	2	+ Zuwendungen und allgemeine Umlagen	0,00	0,00	0,00	0,00	- 0,00
42	3	+ sonstige Transfererträge	0,00	0,00	0,00	0,00	- 0,00
43	4	+ öffentlich-rechtliche Leistungsentgelte	0,00	0,00	0,00	0,00	- 0,00
441, 442, 446	5	+ privatrechtliche Leistungsentgelte	0,00	0,00	0,00	0,00	- 0,00
448	6	+ Kostenerstattungen u. Kostenumlagen	0,00	0,00	0,00	0,00	- 0,00
45	7	+ sonstige Erträge	0,00	0,00	0,00	0,00	- 0,00
471	8	+ aktivierte Eigenleistungen	0,00	0,00	0,00	0,00	- 0,00
472	9	+ / - Bestandveränderungen	0,00	0,00	0,00	0,00	- 0,00
	10	= Erträge	0,00	0,00	0,00	0,00	-
50	11	Personalaufwendungen	0,00	0,00	0,00	0,00	0,00
51	12	+ Versorgungsaufwendungen	0,00	0,00	0,00	0,00	0,00
52	13	+ Aufwendungen für Sach- und Dienstleistungen	0,00	0,00	0,00	0,00	0,00
57	14	+ bilanzielle Abschreibungen	0,00	0,00	0,00	0,00	0,00
53	15	+ Transferaufwendungen	0,00	0,00	0,00	0,00	0,00
54	16	+ sonstige Aufwendungen	0,00	0,00	0,00	0,00	0,00
	17	<i>davon Verfügungsmittel</i>	<i>0,00</i>	<i>0,00</i>	<i>0,00</i>	<i>0,00</i>	<i>0,00</i>
	18	= Aufwendungen (= Zeilen 11 bis 16)	0,00	0,00	0,00	0,00	0,00
	19	= Ergebnis der laufenden Verwaltungstätigkeit (= Zeilen 10 / 18)	0,00	0,00	0,00	0,00	-
46	20	+ Finanzerträge	0,00	0,00	0,00	0,00	0,00
55	21	- Zinsen und sonstige Finanzaufwendungen ⁶	0,00	0,00	0,00	0,00	0,00
	22	= Finanzergebnis (= Zeilen 20 und 21)	0,00	0,00	0,00	0,00	0,00
	23	= Ergebnis vor Berücksichtigung der internen Leistungsbeziehungen (= Zeilen 19 und 22)	0,00	0,00	0,00	0,00	0,00
48	24	+ Erträge aus internen Leistungsbeziehungen	0,00	0,00	0,00	0,00	0,00
58	25	- Aufwendungen aus internen Leistungsbeziehungen	0,00	0,00	0,00	0,00	0,00
	26	= Ergebnis (= Zeilen 23, 24, 25)	0,00	0,00	0,00	0,00	0,00

Teilergebnisrechnung¹ 2021

Monate: 1 bis 13

Produkt - 362501 - Flohmarkt für die Jugendarbeit

Nachrichtlich: Nettoabschreibungsaufwand		Ergebnis des Vorjahres in EUR	Fortge- schriebener Ansatz des Haushalts- jahres in EUR	Ist- Ergebnis des Haus- haltsjah- res in EUR	Vergleich Ansatz / Ist in EUR	
571+	+ bilanzielle Abschreibung auf immaterielle Vermögensgegenstände und Sachanlagen sowie auf geleistete Zuwendungen	0,00	0,00	0,00	0,00	
416+	- Erträge aus der Auflösung von Sonderposten aus Zuschüssen und Zuweisungen sowie für Beiträge	0,00	0,00	0,00	0,00	
437						
	= Nettoabschreibungsaufwand	0,00	0,00	0,00	0,00	

Teilergebnisrechnung¹ 2021

Monate: 1 bis 13

Produkt - 421000 - Förderung des Sports

Ertrags- und Aufwandsarten			Ergebnis des Vorjahres	Fortge- schriebener Ansatz des Haushalts- jahres ²	Ist- Ergebnis des Haus- haltsjah- res	Vergleich Ansatz / Ist (Spalte 5 Spalte 6)	übertrage- ne Er- mächti- gungen ³
			in EUR	in EUR	in EUR	in EUR	in EUR
1 ⁴	2 ⁵	3	4	5	6	7	8
40	1	Steuern und ähnliche Abgaben	0,00	0,00	0,00	0,00	- 0,00
41	2	+ Zuwendungen und allgemeine Umlagen	0,00	0,00	0,00	0,00	- 0,00
42	3	+ sonstige Transfererträge	0,00	0,00	0,00	0,00	- 0,00
43	4	+ öffentlich-rechtliche Leistungsentgelte	0,00	0,00	0,00	0,00	- 0,00
441, 442, 446	5	+ privatrechtliche Leistungsentgelte	0,00	0,00	0,00	0,00	- 0,00
448	6	+ Kostenerstattungen u. Kostenumlagen	0,00	0,00	0,00	0,00	- 0,00
45	7	+ sonstige Erträge	0,00	0,00	0,00	0,00	- 0,00
471	8	+ aktivierte Eigenleistungen	0,00	0,00	0,00	0,00	- 0,00
472	9	+ / - Bestandveränderungen	0,00	0,00	0,00	0,00	- 0,00
	10	= Erträge	0,00	0,00	0,00	0,00	-
50	11	Personalaufwendungen	0,00	0,00	0,00	0,00	0,00
51	12	+ Versorgungsaufwendungen	0,00	0,00	0,00	0,00	0,00
52	13	+ Aufwendungen für Sach- und Dienstleistungen	0,00	0,00	0,00	0,00	0,00
57	14	+ bilanzielle Abschreibungen	0,00	0,00	0,00	0,00	0,00
53	15	+ Transferaufwendungen	125,00	200,00	125,00	75,00	0,00
54	16	+ sonstige Aufwendungen	0,00	0,00	0,00	0,00	0,00
	17	<i>davon Verfügungsmittel</i>	<i>0,00</i>	<i>0,00</i>	<i>0,00</i>	<i>0,00</i>	<i>0,00</i>
	18	= Aufwendungen (= Zeilen 11 bis 16)	125,00	200,00	125,00	75,00	0,00
	19	= Ergebnis der laufenden Verwaltungstätigkeit (= Zeilen 10 / 18)	125,00-	200,00-	125,00-	75,00-	-
46	20	+ Finanzerträge	0,00	0,00	0,00	0,00	0,00
55	21	- Zinsen und sonstige Finanzaufwendungen ⁶	0,00	0,00	0,00	0,00	0,00
	22	= Finanzergebnis (= Zeilen 20 und 21)	0,00	0,00	0,00	0,00	0,00
	23	= Ergebnis vor Berücksichtigung der internen Leistungsbeziehungen (= Zeilen 19 und 22)	125,00-	200,00-	125,00-	75,00-	0,00
48	24	+ Erträge aus internen Leistungsbeziehungen	0,00	0,00	0,00	0,00	0,00
58	25	- Aufwendungen aus internen Leistungsbeziehungen	0,00	0,00	0,00	0,00	0,00
	26	= Ergebnis (= Zeilen 23, 24, 25)	125,00-	200,00-	125,00-	75,00-	0,00

Teilergebnisrechnung¹ 2021

Monate: 1 bis 13

Produkt - 421000 - Förderung des Sports

Nachrichtlich: Nettoabschreibungsaufwand		Ergebnis des Vorjahres in EUR	Fortge- schriebener Ansatz des Haushalts- jahres in EUR	Ist- Ergebnis des Haus- haltsjah- res in EUR	Vergleich Ansatz / Ist in EUR	
571+	+ bilanzielle Abschreibung auf immaterielle Vermögensgegenstände und Sachanlagen sowie auf geleistete Zuwendungen	0,00	0,00	0,00	0,00	
416+	- Erträge aus der Auflösung von Sonderposten aus Zuschüssen und Zuweisungen sowie für Beiträge	0,00	0,00	0,00	0,00	
437	= Nettoabschreibungsaufwand	0,00	0,00	0,00	0,00	

Teilergebnisrechnung¹ 2021

Monate: 1 bis 13

Produkt - 511000 - Bauleitplanung

Ertrags- und Aufwandsarten			Ergebnis des Vorjahres	Fortge- schriebener Ansatz des Haushalts- jahres ²	Ist- Ergebnis des Haus- haltsjah- res	Vergleich Ansatz / Ist (Spalte 5 Spalte 6)	übertrage- ne Er- mächti- gungen ³
			in EUR	in EUR	in EUR	in EUR	in EUR
1 ⁴	2 ⁵	3	4	5	6	7	8
40	1	Steuern und ähnliche Abgaben	0,00	0,00	0,00	0,00	- 0,00
41	2	+ Zuwendungen und allgemeine Umlagen	0,00	0,00	0,00	0,00	- 0,00
42	3	+ sonstige Transfererträge	0,00	0,00	0,00	0,00	- 0,00
43	4	+ öffentlich-rechtliche Leistungsentgelte	0,00	0,00	0,00	0,00	- 0,00
441, 442, 446	5	+ privatrechtliche Leistungsentgelte	0,00	100,00	0,00	100,00	- 0,00
448	6	+ Kostenerstattungen u. Kostenumlagen	0,00	0,00	0,00	0,00	- 0,00
45	7	+ sonstige Erträge	0,00	0,00	0,00	0,00	- 0,00
471	8	+ aktivierte Eigenleistungen	0,00	0,00	0,00	0,00	- 0,00
472	9	+ / - Bestandveränderungen	0,00	0,00	0,00	0,00	- 0,00
	10	= Erträge	0,00	100,00	0,00	100,00	-
50	11	Personalaufwendungen	0,00	0,00	0,00	0,00	0,00
51	12	+ Versorgungsaufwendungen	0,00	0,00	0,00	0,00	0,00
52	13	+ Aufwendungen für Sach- und Dienstleistungen	0,00	0,00	0,00	0,00	0,00
57	14	+ bilanzielle Abschreibungen	0,00	0,00	0,00	0,00	0,00
53	15	+ Transferaufwendungen	0,00	0,00	0,00	0,00	0,00
54	16	+ sonstige Aufwendungen	11.783,50	100.000,00	14.642,47	85.357,53	0,00
	17	<i>davon Verfügungsmittel</i>	<i>0,00</i>	<i>0,00</i>	<i>0,00</i>	<i>0,00</i>	<i>0,00</i>
	18	= Aufwendungen (= Zeilen 11 bis 16)	11.783,50	100.000,00	14.642,47	85.357,53	0,00
	19	= Ergebnis der laufenden Verwaltungstätigkeit (= Zeilen 10 / 18)	11.783,50-	99.900,00-	14.642,47-	85.257,53-	-
46	20	+ Finanzerträge	0,00	0,00	0,00	0,00	0,00
55	21	- Zinsen und sonstige Finanzaufwendungen ⁶	0,00	0,00	0,00	0,00	0,00
	22	= Finanzergebnis (= Zeilen 20 und 21)	0,00	0,00	0,00	0,00	0,00
	23	= Ergebnis vor Berücksichtigung der internen Leistungsbeziehungen (= Zeilen 19 und 22)	11.783,50-	99.900,00-	14.642,47-	85.257,53-	0,00
48	24	+ Erträge aus internen Leistungsbeziehungen	0,00	0,00	0,00	0,00	0,00
58	25	- Aufwendungen aus internen Leistungsbeziehungen	0,00	0,00	0,00	0,00	0,00
	26	= Ergebnis (= Zeilen 23, 24, 25)	11.783,50-	99.900,00-	14.642,47-	85.257,53-	0,00

Teilergebnisrechnung¹ 2021

Monate: 1 bis 13

Produkt - 511000 - Bauleitplanung

Nachrichtlich: Nettoabschreibungsaufwand		Ergebnis des Vorjahres in EUR	Fortge- schriebener Ansatz des Haushalts- jahres in EUR	Ist- Ergebnis des Haus- haltsjah- res in EUR	Vergleich Ansatz / Ist in EUR	
571+	+ bilanzielle Abschreibung auf immaterielle Vermögensgegenstände und Sachanlagen sowie auf geleistete Zuwendungen	0,00	0,00	0,00	0,00	
416+	- Erträge aus der Auflösung von Sonderposten aus Zuschüssen und Zuweisungen sowie für Beiträge	0,00	0,00	0,00	0,00	
437						
	= Nettoabschreibungsaufwand	0,00	0,00	0,00	0,00	

Teilergebnisrechnung¹ 2021

Monate: 1 bis 13

Produkt - 523000 - Ehrenmal

Ertrags- und Aufwandsarten			Ergebnis des Vorjahres	Fortge- schriebener Ansatz des Haushalts- jahres ²	Ist- Ergebnis des Haus- haltsjah- res	Vergleich Ansatz / Ist (Spalte 5 Spalte 6)	übertrage- ne Er- mächti- gungen ³
			in EUR	in EUR	in EUR	in EUR	in EUR
1 ⁴	2 ⁵	3	4	5	6	7	8
40	1	Steuern und ähnliche Abgaben	0,00	0,00	0,00	0,00	- 0,00
41	2	+ Zuwendungen und allgemeine Umlagen	0,00	0,00	0,00	0,00	- 0,00
42	3	+ sonstige Transfererträge	0,00	0,00	0,00	0,00	- 0,00
43	4	+ öffentlich-rechtliche Leistungsentgelte	0,00	0,00	0,00	0,00	- 0,00
441, 442, 446	5	+ privatrechtliche Leistungsentgelte	0,00	0,00	0,00	0,00	- 0,00
448	6	+ Kostenerstattungen u. Kostenumlagen	0,00	0,00	0,00	0,00	- 0,00
45	7	+ sonstige Erträge	0,00	0,00	0,00	0,00	- 0,00
471	8	+ aktivierte Eigenleistungen	0,00	0,00	0,00	0,00	- 0,00
472	9	+ / - Bestandveränderungen	0,00	0,00	0,00	0,00	- 0,00
	10	= Erträge	0,00	0,00	0,00	0,00	-
50	11	Personalaufwendungen	0,00	0,00	0,00	0,00	0,00
51	12	+ Versorgungsaufwendungen	0,00	0,00	0,00	0,00	0,00
52	13	+ Aufwendungen für Sach- und Dienstleistungen	28,65	300,00	21,00	279,00	0,00
57	14	+ bilanzielle Abschreibungen	0,00	0,00	0,00	0,00	0,00
53	15	+ Transferaufwendungen	0,00	0,00	0,00	0,00	0,00
54	16	+ sonstige Aufwendungen	0,00	0,00	0,00	0,00	0,00
	17	<i>davon Verfügungsmittel</i>	<i>0,00</i>	<i>0,00</i>	<i>0,00</i>	<i>0,00</i>	<i>0,00</i>
	18	= Aufwendungen (= Zeilen 11 bis 16)	28,65	300,00	21,00	279,00	0,00
	19	= Ergebnis der laufenden Verwaltungstätigkeit (= Zeilen 10 / 18)	28,65-	300,00-	21,00-	279,00-	-
46	20	+ Finanzerträge	0,00	0,00	0,00	0,00	0,00
55	21	- Zinsen und sonstige Finanzaufwendungen ⁶	0,00	0,00	0,00	0,00	0,00
	22	= Finanzergebnis (= Zeilen 20 und 21)	0,00	0,00	0,00	0,00	0,00
	23	= Ergebnis vor Berücksichtigung der internen Leistungsbeziehungen (= Zeilen 19 und 22)	28,65-	300,00-	21,00-	279,00-	0,00
48	24	+ Erträge aus internen Leistungsbeziehungen	0,00	0,00	0,00	0,00	0,00
58	25	- Aufwendungen aus internen Leistungsbeziehungen	0,00	0,00	0,00	0,00	0,00
	26	= Ergebnis (= Zeilen 23, 24, 25)	28,65-	300,00-	21,00-	279,00-	0,00

Teilergebnisrechnung¹ 2021

Monate: 1 bis 13

Produkt - 523000 - Ehrenmal

Nachrichtlich: Nettoabschreibungsaufwand		Ergebnis des Vorjahres in EUR	Fortge- schriebener Ansatz des Haushalts- jahres in EUR	Ist- Ergebnis des Haus- haltsjah- res in EUR	Vergleich Ansatz / Ist in EUR	
571+	+ bilanzielle Abschreibung auf immaterielle Vermögensgegenstände und Sachanlagen sowie auf geleistete Zuwendungen	0,00	0,00	0,00	0,00	
416+	- Erträge aus der Auflösung von Sonderposten aus Zuschüssen und Zuweisungen sowie für Beiträge	0,00	0,00	0,00	0,00	
437						
	= Nettoabschreibungsaufwand	0,00	0,00	0,00	0,00	

Teilergebnisrechnung¹ 2021

Monate: 1 bis 13

Produkt - 531000 - Elektrizitätsversorgung

Ertrags- und Aufwandsarten			Ergebnis des Vorjahres	Fortge- schriebener Ansatz des Haushalts- jahres ²	Ist- Ergebnis des Haus- haltsjah- res	Vergleich Ansatz / Ist (Spalte 5 Spalte 6)	übertrage- ne Er- mächti- gungen ³
			in EUR	in EUR	in EUR	in EUR	in EUR
1 ⁴	2 ⁵	3	4	5	6	7	8
40	1	Steuern und ähnliche Abgaben	0,00	0,00	0,00	0,00	- 0,00
41	2	+ Zuwendungen und allgemeine Umlagen	0,00	0,00	0,00	0,00	- 0,00
42	3	+ sonstige Transfererträge	0,00	0,00	0,00	0,00	- 0,00
43	4	+ öffentlich-rechtliche Leistungsentgelte	0,00	0,00	0,00	0,00	- 0,00
441, 442, 446	5	+ privatrechtliche Leistungsentgelte	0,00	0,00	0,00	0,00	- 0,00
448	6	+ Kostenerstattungen u. Kostenumlagen	0,00	0,00	0,00	0,00	- 0,00
45	7	+ sonstige Erträge	16.360,50	13.800,00	12.713,54	1.086,46	- 0,00
471	8	+ aktivierte Eigenleistungen	0,00	0,00	0,00	0,00	- 0,00
472	9	+ / - Bestandveränderungen	0,00	0,00	0,00	0,00	- 0,00
	10	= Erträge	16.360,50	13.800,00	12.713,54	1.086,46	-
50	11	Personalaufwendungen	0,00	0,00	0,00	0,00	0,00
51	12	+ Versorgungsaufwendungen	0,00	0,00	0,00	0,00	0,00
52	13	+ Aufwendungen für Sach- und Dienstleistungen	0,00	0,00	0,00	0,00	0,00
57	14	+ bilanzielle Abschreibungen	0,00	0,00	0,00	0,00	0,00
53	15	+ Transferaufwendungen	0,00	0,00	0,00	0,00	0,00
54	16	+ sonstige Aufwendungen	0,00	0,00	0,00	0,00	0,00
	17	<i>davon Verfügungsmittel</i>	0,00	0,00	0,00	0,00	0,00
	18	= Aufwendungen (= Zeilen 11 bis 16)	0,00	0,00	0,00	0,00	0,00
	19	= Ergebnis der laufenden Verwaltungstätigkeit (= Zeilen 10 / 18)	16.360,50	13.800,00	12.713,54	1.086,46	-
46	20	+ Finanzerträge	0,00	0,00	0,00	0,00	0,00
55	21	- Zinsen und sonstige Finanzaufwendungen ⁶	0,00	0,00	0,00	0,00	0,00
	22	= Finanzergebnis (= Zeilen 20 und 21)	0,00	0,00	0,00	0,00	0,00
	23	= Ergebnis vor Berücksichtigung der internen Leistungsbeziehungen (= Zeilen 19 und 22)	16.360,50	13.800,00	12.713,54	1.086,46	0,00
48	24	+ Erträge aus internen Leistungsbeziehungen	0,00	0,00	0,00	0,00	0,00
58	25	- Aufwendungen aus internen Leistungsbeziehungen	0,00	0,00	0,00	0,00	0,00
	26	= Ergebnis (= Zeilen 23, 24, 25)	16.360,50	13.800,00	12.713,54	1.086,46	0,00

Teilergebnisrechnung¹ 2021

Monate: 1 bis 13

Produkt - 531000 - Elektrizitätsversorgung

Nachrichtlich: Nettoabschreibungsaufwand		Ergebnis des Vorjahres in EUR	Fortge- schriebener Ansatz des Haushalts- jahres in EUR	Ist- Ergebnis des Haus- haltsjah- res in EUR	Vergleich Ansatz / Ist in EUR	
571+	+ bilanzielle Abschreibung auf immaterielle Vermögensgegenstände und Sachanlagen sowie auf geleistete Zuwendungen	0,00	0,00	0,00	0,00	
416+	- Erträge aus der Auflösung von Sonderposten aus Zuschüssen und Zuweisungen sowie für Beiträge	0,00	0,00	0,00	0,00	
437						
	= Nettoabschreibungsaufwand	0,00	0,00	0,00	0,00	

Teilergebnisrechnung¹ 2021

Monate: 1 bis 13

Produkt - 531001 - Breitbandversorgung

Ertrags- und Aufwandsarten			Ergebnis des Vorjahres	Fortge- schriebener Ansatz des Haushalts- jahres ²	Ist- Ergebnis des Haus- haltsjah- res	Vergleich Ansatz / Ist (Spalte 5 Spalte 6)	übertrage- ne Er- mächti- gungen ³
			in EUR	in EUR	in EUR	in EUR	in EUR
1 ⁴	2 ⁵	3	4	5	6	7	8
40	1	Steuern und ähnliche Abgaben	0,00	0,00	0,00	0,00	- 0,00
41	2	+ Zuwendungen und allgemeine Umlagen	0,00	0,00	0,00	0,00	- 0,00
42	3	+ sonstige Transfererträge	0,00	0,00	0,00	0,00	- 0,00
43	4	+ öffentlich-rechtliche Leistungsentgelte	0,00	0,00	0,00	0,00	- 0,00
441, 442, 446	5	+ privatrechtliche Leistungsentgelte	0,00	0,00	0,00	0,00	- 0,00
448	6	+ Kostenerstattungen u. Kostenumlagen	0,00	0,00	0,00	0,00	- 0,00
45	7	+ sonstige Erträge	0,00	0,00	0,00	0,00	- 0,00
471	8	+ aktivierte Eigenleistungen	0,00	0,00	0,00	0,00	- 0,00
472	9	+ / - Bestandveränderungen	0,00	0,00	0,00	0,00	- 0,00
	10	= Erträge	0,00	0,00	0,00	0,00	-
50	11	Personalaufwendungen	0,00	0,00	0,00	0,00	0,00
51	12	+ Versorgungsaufwendungen	0,00	0,00	0,00	0,00	0,00
52	13	+ Aufwendungen für Sach- und Dienstleistungen	0,00	0,00	0,00	0,00	0,00
57	14	+ bilanzielle Abschreibungen	0,00	0,00	0,00	0,00	0,00
53	15	+ Transferaufwendungen	0,00	0,00	0,00	0,00	0,00
54	16	+ sonstige Aufwendungen	0,00	0,00	0,00	0,00	0,00
	17	<i>davon Verfügungsmittel</i>	<i>0,00</i>	<i>0,00</i>	<i>0,00</i>	<i>0,00</i>	<i>0,00</i>
	18	= Aufwendungen (= Zeilen 11 bis 16)	0,00	0,00	0,00	0,00	0,00
	19	= Ergebnis der laufenden Verwaltungstätigkeit (= Zeilen 10 / 18)	0,00	0,00	0,00	0,00	-
46	20	+ Finanzerträge	0,00	0,00	0,00	0,00	0,00
55	21	- Zinsen und sonstige Finanzaufwendungen ⁶	0,00	0,00	0,00	0,00	0,00
	22	= Finanzergebnis (= Zeilen 20 und 21)	0,00	0,00	0,00	0,00	0,00
	23	= Ergebnis vor Berücksichtigung der internen Leistungsbeziehungen (= Zeilen 19 und 22)	0,00	0,00	0,00	0,00	0,00
48	24	+ Erträge aus internen Leistungsbeziehungen	0,00	0,00	0,00	0,00	0,00
58	25	- Aufwendungen aus internen Leistungsbeziehungen	0,00	0,00	0,00	0,00	0,00
	26	= Ergebnis (= Zeilen 23, 24, 25)	0,00	0,00	0,00	0,00	0,00

Teilergebnisrechnung¹ 2021

Monate: 1 bis 13

Produkt - 531001 - Breitbandversorgung

Nachrichtlich: Nettoabschreibungsaufwand		Ergebnis des Vorjahres in EUR	Fortge- schriebener Ansatz des Haushalts- jahres in EUR	Ist- Ergebnis des Haus- haltsjah- res in EUR	Vergleich Ansatz / Ist in EUR	
571+	+ bilanzielle Abschreibung auf immaterielle Vermögensgegenstände und Sachanlagen sowie auf geleistete Zuwendungen	0,00	0,00	0,00	0,00	
416+	- Erträge aus der Auflösung von Sonderposten aus Zuschüssen und Zuweisungen sowie für Beiträge	0,00	0,00	0,00	0,00	
437						
	= Nettoabschreibungsaufwand	0,00	0,00	0,00	0,00	

Teilergebnisrechnung¹ 2021

Monate: 1 bis 13

Produkt - 532000 - Gasversorgung

Ertrags- und Aufwandsarten			Ergebnis des Vorjahres	Fortge- schriebener Ansatz des Haushalts- jahres ²	Ist- Ergebnis des Haus- haltsjah- res	Vergleich Ansatz / Ist (Spalte 5 Spalte 6)	übertrage- ne Er- mächti- gungen ³
			in EUR	in EUR	in EUR	in EUR	in EUR
1 ⁴	2 ⁵	3	4	5	6	7	8
40	1	Steuern und ähnliche Abgaben	0,00	0,00	0,00	0,00	- 0,00
41	2	+ Zuwendungen und allgemeine Umlagen	0,00	0,00	0,00	0,00	- 0,00
42	3	+ sonstige Transfererträge	0,00	0,00	0,00	0,00	- 0,00
43	4	+ öffentlich-rechtliche Leistungsentgelte	0,00	0,00	0,00	0,00	- 0,00
441, 442, 446	5	+ privatrechtliche Leistungsentgelte	0,00	0,00	0,00	0,00	- 0,00
448	6	+ Kostenerstattungen u. Kostenumlagen	0,00	0,00	0,00	0,00	- 0,00
45	7	+ sonstige Erträge	1.555,54	2.500,00	2.673,31	173,31-	- 0,00
471	8	+ aktivierte Eigenleistungen	0,00	0,00	0,00	0,00	- 0,00
472	9	+ / - Bestandveränderungen	0,00	0,00	0,00	0,00	- 0,00
	10	= Erträge	1.555,54	2.500,00	2.673,31	173,31-	-
50	11	Personalaufwendungen	0,00	0,00	0,00	0,00	0,00
51	12	+ Versorgungsaufwendungen	0,00	0,00	0,00	0,00	0,00
52	13	+ Aufwendungen für Sach- und Dienstleistungen	0,00	0,00	0,00	0,00	0,00
57	14	+ bilanzielle Abschreibungen	0,00	0,00	0,00	0,00	0,00
53	15	+ Transferaufwendungen	0,00	0,00	0,00	0,00	0,00
54	16	+ sonstige Aufwendungen	0,00	0,00	0,00	0,00	0,00
	17	<i>davon Verfügungsmittel</i>	<i>0,00</i>	<i>0,00</i>	<i>0,00</i>	<i>0,00</i>	<i>0,00</i>
	18	= Aufwendungen (= Zeilen 11 bis 16)	0,00	0,00	0,00	0,00	0,00
	19	= Ergebnis der laufenden Verwaltungstätigkeit (= Zeilen 10 / 18)	1.555,54	2.500,00	2.673,31	173,31-	-
46	20	+ Finanzerträge	0,00	0,00	6.936,87	6.936,87-	0,00
55	21	- Zinsen und sonstige Finanzaufwendungen ⁶	0,00	0,00	0,00	0,00	0,00
	22	= Finanzergebnis (= Zeilen 20 und 21)	0,00	0,00	6.936,87	6.936,87-	0,00
	23	= Ergebnis vor Berücksichtigung der internen Leistungsbeziehungen (= Zeilen 19 und 22)	1.555,54	2.500,00	9.610,18	7.110,18-	0,00
48	24	+ Erträge aus internen Leistungsbeziehungen	0,00	0,00	0,00	0,00	0,00
58	25	- Aufwendungen aus internen Leistungsbeziehungen	0,00	0,00	0,00	0,00	0,00
	26	= Ergebnis (= Zeilen 23, 24, 25)	1.555,54	2.500,00	9.610,18	7.110,18-	0,00

Teilergebnisrechnung¹ 2021

Monate: 1 bis 13

Produkt - 532000 - Gasversorgung

Nachrichtlich: Nettoabschreibungsaufwand		Ergebnis des Vorjahres in EUR	Fortge- schriebener Ansatz des Haushalts- jahres in EUR	Ist- Ergebnis des Haus- haltsjah- res in EUR	Vergleich Ansatz / Ist in EUR	
571+	+ bilanzielle Abschreibung auf immaterielle 574 Vermögensgegenstände und Sachanlagen sowie auf geleistete Zuwendungen	0,00	0,00	0,00	0,00	
416+	- Erträge aus der Auflösung von Sonderposten aus 437 Zuschüssen und Zuweisungen sowie für Beiträge	0,00	0,00	0,00	0,00	
	= Nettoabschreibungsaufwand	0,00	0,00	0,00	0,00	

Teilergebnisrechnung¹ 2021

Monate: 1 bis 13

Produkt - 534000 - Fernwärmeversorgung

Ertrags- und Aufwandsarten			Ergebnis des Vorjahres	Fortge- schriebener Ansatz des Haushalts- jahres ²	Ist- Ergebnis des Haus- haltsjah- res	Vergleich Ansatz / Ist (Spalte 5 Spalte 6)	übertrage- ne Er- mächti- gungen ³
			in EUR	in EUR	in EUR	in EUR	in EUR
1 ⁴	2 ⁵	3	4	5	6	7	8
40	1	Steuern und ähnliche Abgaben	0,00	0,00	0,00	0,00	- 0,00
41	2	+ Zuwendungen und allgemeine Umlagen	0,00	0,00	0,00	0,00	- 0,00
42	3	+ sonstige Transfererträge	0,00	0,00	0,00	0,00	- 0,00
43	4	+ öffentlich-rechtliche Leistungsentgelte	0,00	0,00	0,00	0,00	- 0,00
441, 442, 446	5	+ privatrechtliche Leistungsentgelte	0,00	8.600,00	9.548,21	948,21-	- 0,00
448	6	+ Kostenerstattungen u. Kostenumlagen	0,00	0,00	0,00	0,00	- 0,00
45	7	+ sonstige Erträge	0,00	0,00	0,00	0,00	- 0,00
471	8	+ aktivierte Eigenleistungen	0,00	0,00	0,00	0,00	- 0,00
472	9	+ / - Bestandveränderungen	0,00	0,00	0,00	0,00	- 0,00
	10	= Erträge	0,00	8.600,00	9.548,21	948,21-	-
50	11	Personalaufwendungen	0,00	0,00	0,00	0,00	0,00
51	12	+ Versorgungsaufwendungen	0,00	0,00	0,00	0,00	0,00
52	13	+ Aufwendungen für Sach- und Dienstleistungen	0,00	0,00	0,00	0,00	0,00
57	14	+ bilanzielle Abschreibungen	0,00	0,00	0,00	0,00	0,00
53	15	+ Transferaufwendungen	0,00	0,00	0,00	0,00	0,00
54	16	+ sonstige Aufwendungen	0,00	500,00	1.567,18	1.067,18-	0,00
	17	<i>davon Verfügungsmittel</i>	<i>0,00</i>	<i>0,00</i>	<i>0,00</i>	<i>0,00</i>	<i>0,00</i>
	18	= Aufwendungen (= Zeilen 11 bis 16)	0,00	500,00	1.567,18	1.067,18-	0,00
	19	= Ergebnis der laufenden Verwaltungstätigkeit (= Zeilen 10 / 18)	0,00	8.100,00	7.981,03	118,97	-
46	20	+ Finanzerträge	0,00	0,00	0,00	0,00	0,00
55	21	- Zinsen und sonstige Finanzaufwendungen ⁶	0,00	0,00	0,00	0,00	0,00
	22	= Finanzergebnis (= Zeilen 20 und 21)	0,00	0,00	0,00	0,00	0,00
	23	= Ergebnis vor Berücksichtigung der internen Leistungsbeziehungen (= Zeilen 19 und 22)	0,00	8.100,00	7.981,03	118,97	0,00
48	24	+ Erträge aus internen Leistungsbeziehungen	0,00	0,00	0,00	0,00	0,00
58	25	- Aufwendungen aus internen Leistungsbeziehungen	0,00	0,00	0,00	0,00	0,00
	26	= Ergebnis (= Zeilen 23, 24, 25)	0,00	8.100,00	7.981,03	118,97	0,00

Teilergebnisrechnung¹ 2021

Monate: 1 bis 13

Produkt - 534000 - Fernwärmeversorgung

Nachrichtlich: Nettoabschreibungsaufwand		Ergebnis des Vorjahres in EUR	Fortge- schriebener Ansatz des Haushalts- jahres in EUR	Ist- Ergebnis des Haus- haltsjah- res in EUR	Vergleich Ansatz / Ist in EUR	
571+	+ bilanzielle Abschreibung auf immaterielle Vermögensgegenstände und Sachanlagen sowie auf geleistete Zuwendungen	0,00	0,00	0,00	0,00	
416+	- Erträge aus der Auflösung von Sonderposten aus Zuschüssen und Zuweisungen sowie für Beiträge	0,00	0,00	0,00	0,00	
437	= Nettoabschreibungsaufwand	0,00	0,00	0,00	0,00	

Teilergebnisrechnung¹ 2021

Monate: 1 bis 13

Produkt - 536000 - Breitbandversorgung

Ertrags- und Aufwandsarten			Ergebnis des Vorjahres	Fortge- schriebener Ansatz des Haushalts- jahres ²	Ist- Ergebnis des Haus- haltsjah- res	Vergleich Ansatz / Ist (Spalte 5 Spalte 6)	übertrage- ne Er- mächti- gungen ³
			in EUR	in EUR	in EUR	in EUR	in EUR
1 ⁴	2 ⁵	3	4	5	6	7	8
40	1	Steuern und ähnliche Abgaben	0,00	0,00	0,00	0,00	- 0,00
41	2	+ Zuwendungen und allgemeine Umlagen	0,00	0,00	0,00	0,00	- 0,00
42	3	+ sonstige Transfererträge	0,00	0,00	0,00	0,00	- 0,00
43	4	+ öffentlich-rechtliche Leistungsentgelte	0,00	0,00	0,00	0,00	- 0,00
441, 442, 446	5	+ privatrechtliche Leistungsentgelte	0,00	0,00	0,00	0,00	- 0,00
448	6	+ Kostenerstattungen u. Kostenumlagen	0,00	0,00	0,00	0,00	- 0,00
45	7	+ sonstige Erträge	0,00	0,00	0,00	0,00	- 0,00
471	8	+ aktivierte Eigenleistungen	0,00	0,00	0,00	0,00	- 0,00
472	9	+ / - Bestandveränderungen	0,00	0,00	0,00	0,00	- 0,00
	10	= Erträge	0,00	0,00	0,00	0,00	-
50	11	Personalaufwendungen	0,00	0,00	0,00	0,00	0,00
51	12	+ Versorgungsaufwendungen	0,00	0,00	0,00	0,00	0,00
52	13	+ Aufwendungen für Sach- und Dienstleistungen	0,00	0,00	0,00	0,00	0,00
57	14	+ bilanzielle Abschreibungen	0,00	0,00	0,00	0,00	0,00
53	15	+ Transferaufwendungen	0,00	0,00	0,00	0,00	0,00
54	16	+ sonstige Aufwendungen	0,00	0,00	0,00	0,00	0,00
	17	<i>davon Verfügungsmittel</i>	<i>0,00</i>	<i>0,00</i>	<i>0,00</i>	<i>0,00</i>	<i>0,00</i>
	18	= Aufwendungen (= Zeilen 11 bis 16)	0,00	0,00	0,00	0,00	0,00
	19	= Ergebnis der laufenden Verwaltungstätigkeit (= Zeilen 10 / 18)	0,00	0,00	0,00	0,00	-
46	20	+ Finanzerträge	0,00	0,00	0,00	0,00	0,00
55	21	- Zinsen und sonstige Finanzaufwendungen ⁶	0,00	0,00	0,00	0,00	0,00
	22	= Finanzergebnis (= Zeilen 20 und 21)	0,00	0,00	0,00	0,00	0,00
	23	= Ergebnis vor Berücksichtigung der internen Leistungsbeziehungen (= Zeilen 19 und 22)	0,00	0,00	0,00	0,00	0,00
48	24	+ Erträge aus internen Leistungsbeziehungen	0,00	0,00	0,00	0,00	0,00
58	25	- Aufwendungen aus internen Leistungsbeziehungen	0,00	0,00	0,00	0,00	0,00
	26	= Ergebnis (= Zeilen 23, 24, 25)	0,00	0,00	0,00	0,00	0,00

Teilergebnisrechnung¹ 2021

Monate: 1 bis 13

Produkt - 536000 - Breitbandversorgung

Nachrichtlich: Nettoabschreibungsaufwand		Ergebnis des Vorjahres in EUR	Fortge- schriebener Ansatz des Haushalts- jahres in EUR	Ist- Ergebnis des Haus- haltsjah- res in EUR	Vergleich Ansatz / Ist in EUR	
571+	+ bilanzielle Abschreibung auf immaterielle Vermögensgegenstände und Sachanlagen sowie auf geleistete Zuwendungen	0,00	0,00	0,00	0,00	
416+	- Erträge aus der Auflösung von Sonderposten aus Zuschüssen und Zuweisungen sowie für Beiträge	0,00	0,00	0,00	0,00	
437						
	= Nettoabschreibungsaufwand	0,00	0,00	0,00	0,00	

Teilergebnisrechnung¹ 2021

Monate: 1 bis 13

Produkt - 537000 - Abfallbeseitigung

Ertrags- und Aufwandsarten			Ergebnis des Vorjahres	Fortge- schriebener Ansatz des Haushalts- jahres ²	Ist- Ergebnis des Haus- haltsjah- res	Vergleich Ansatz / Ist (Spalte 5 Spalte 6)	übertrage- ne Er- mächti- gungen ³
			in EUR	in EUR	in EUR	in EUR	in EUR
1 ⁴	2 ⁵	3	4	5	6	7	8
40	1	Steuern und ähnliche Abgaben	0,00	0,00	0,00	0,00	- 0,00
41	2	+ Zuwendungen und allgemeine Umlagen	0,00	0,00	0,00	0,00	- 0,00
42	3	+ sonstige Transfererträge	0,00	0,00	0,00	0,00	- 0,00
43	4	+ öffentlich-rechtliche Leistungsentgelte	0,00	0,00	0,00	0,00	- 0,00
441, 442, 446	5	+ privatrechtliche Leistungsentgelte	555,66	500,00	555,66	55,66-	- 0,00
448	6	+ Kostenerstattungen u. Kostenumlagen	0,00	0,00	0,00	0,00	- 0,00
45	7	+ sonstige Erträge	0,00	0,00	0,00	0,00	- 0,00
471	8	+ aktivierte Eigenleistungen	0,00	0,00	0,00	0,00	- 0,00
472	9	+ / - Bestandveränderungen	0,00	0,00	0,00	0,00	- 0,00
	10	= Erträge	555,66	500,00	555,66	55,66-	-
50	11	Personalaufwendungen	0,00	0,00	0,00	0,00	0,00
51	12	+ Versorgungsaufwendungen	0,00	0,00	0,00	0,00	0,00
52	13	+ Aufwendungen für Sach- und Dienstleistungen	390,44	500,00	208,71	291,29	0,00
57	14	+ bilanzielle Abschreibungen	0,00	0,00	0,00	0,00	0,00
53	15	+ Transferaufwendungen	0,00	0,00	0,00	0,00	0,00
54	16	+ sonstige Aufwendungen	0,00	0,00	0,00	0,00	0,00
	17	<i>davon Verfügungsmittel</i>	<i>0,00</i>	<i>0,00</i>	<i>0,00</i>	<i>0,00</i>	<i>0,00</i>
	18	= Aufwendungen (= Zeilen 11 bis 16)	390,44	500,00	208,71	291,29	0,00
	19	= Ergebnis der laufenden Verwaltungstätigkeit (= Zeilen 10 / 18)	165,22	0,00	346,95	346,95-	-
46	20	+ Finanzerträge	0,00	0,00	0,00	0,00	0,00
55	21	- Zinsen und sonstige Finanzaufwendungen ⁶	0,00	0,00	0,00	0,00	0,00
	22	= Finanzergebnis (= Zeilen 20 und 21)	0,00	0,00	0,00	0,00	0,00
	23	= Ergebnis vor Berücksichtigung der internen Leistungsbeziehungen (= Zeilen 19 und 22)	165,22	0,00	346,95	346,95-	0,00
48	24	+ Erträge aus internen Leistungsbeziehungen	0,00	0,00	0,00	0,00	0,00
58	25	- Aufwendungen aus internen Leistungsbeziehungen	0,00	0,00	0,00	0,00	0,00
	26	= Ergebnis (= Zeilen 23, 24, 25)	165,22	0,00	346,95	346,95-	0,00

Teilergebnisrechnung¹ 2021

Monate: 1 bis 13

Produkt - 537000 - Abfallbeseitigung

Nachrichtlich: Nettoabschreibungsaufwand		Ergebnis des Vorjahres in EUR	Fortge- schriebener Ansatz des Haushalts- jahres in EUR	Ist- Ergebnis des Haus- haltsjah- res in EUR	Vergleich Ansatz / Ist in EUR	
571+	+ bilanzielle Abschreibung auf immaterielle Vermögensgegenstände und Sachanlagen sowie auf geleistete Zuwendungen	0,00	0,00	0,00	0,00	
416+	- Erträge aus der Auflösung von Sonderposten aus Zuschüssen und Zuweisungen sowie für Beiträge	0,00	0,00	0,00	0,00	
437						
	= Nettoabschreibungsaufwand	0,00	0,00	0,00	0,00	

Teilergebnisrechnung¹ 2021

Monate: 1 bis 13

Produkt - 541000 - Gemeindestraßen

Ertrags- und Aufwandsarten			Ergebnis des Vorjahres	Fortge- schriebener Ansatz des Haushalts- jahres ²	Ist- Ergebnis des Haus- haltsjah- res	Vergleich Ansatz / Ist (Spalte 5 Spalte 6)	übertrage- ne Er- mächti- gungen ³
			in EUR	in EUR	in EUR	in EUR	in EUR
1 ⁴	2 ⁵	3	4	5	6	7	8
40	1	Steuern und ähnliche Abgaben	0,00	0,00	0,00	0,00	- 0,00
41	2	+ Zuwendungen und allgemeine Umlagen	7.758,90	600,00	3.693,49	3.093,49-	- 0,00
42	3	+ sonstige Transfererträge	0,00	0,00	0,00	0,00	- 0,00
43	4	+ öffentlich-rechtliche Leistungsentgelte	17.516,70	17.700,00	17.516,70	183,30	- 0,00
441, 442, 446	5	+ privatrechtliche Leistungsentgelte	797,31	100,00	77,88	22,12	- 0,00
448	6	+ Kostenerstattungen u. Kostenumlagen	2.000,00	2.000,00	2.000,00	0,00	- 0,00
45	7	+ sonstige Erträge	0,00	0,00	0,00	0,00	- 0,00
471	8	+ aktivierte Eigenleistungen	0,00	0,00	0,00	0,00	- 0,00
472	9	+ / - Bestandveränderungen	0,00	0,00	0,00	0,00	- 0,00
	10	= Erträge	28.072,91	20.400,00	23.288,07	2.888,07-	-
50	11	Personalaufwendungen	3.500,25	9.200,00	4.248,01	4.951,99	0,00
51	12	+ Versorgungsaufwendungen	41,58	100,00	71,06	28,94	0,00
52	13	+ Aufwendungen für Sach- und Dienstleistungen	41.742,81	68.200,00	48.593,40	19.606,60	0,00
57	14	+ bilanzielle Abschreibungen	21.753,46	22.300,00	21.679,44	620,56	0,00
53	15	+ Transferaufwendungen	0,00	0,00	0,00	0,00	0,00
54	16	+ sonstige Aufwendungen	0,00	200,00	0,00	200,00	0,00
	17	<i>davon Verfügungsmittel</i>	<i>0,00</i>	<i>200,00</i>	<i>0,00</i>	<i>200,00</i>	<i>0,00</i>
	18	= Aufwendungen (= Zeilen 11 bis 16)	67.038,10	100.000,00	74.591,91	25.408,09	0,00
	19	= Ergebnis der laufenden Verwaltungstätigkeit (= Zeilen 10 / 18)	38.965,19-	79.600,00-	51.303,84-	28.296,16-	-
46	20	+ Finanzerträge	0,00	0,00	0,00	0,00	0,00
55	21	- Zinsen und sonstige Finanzaufwender ⁶	0,00	0,00	0,00	0,00	0,00
	22	= Finanzergebnis (= Zeilen 20 und 21)	0,00	0,00	0,00	0,00	0,00
	23	= Ergebnis vor Berücksichtigung der internen Leistungsbeziehungen (= Zeilen 19 und 22)	38.965,19-	79.600,00-	51.303,84-	28.296,16-	0,00
48	24	+ Erträge aus internen Leistungsbeziehungen	0,00	0,00	0,00	0,00	0,00
58	25	- Aufwendungen aus internen Leistungsbeziehungen	0,00	0,00	0,00	0,00	0,00
	26	= Ergebnis (= Zeilen 23, 24, 25)	38.965,19-	79.600,00-	51.303,84-	28.296,16-	0,00

Teilergebnisrechnung¹ 2021

Monate: 1 bis 13

Produkt - 541000 - Gemeindestraßen

Nachrichtlich: Nettoabschreibungsaufwand		Ergebnis des Vorjahres in EUR	Fortge- schriebener Ansatz des Haushalts- jahres in EUR	Ist- Ergebnis des Haus- haltsjah- res in EUR	Vergleich Ansatz / Ist in EUR	
571+	+ bilanzielle Abschreibung auf immaterielle Vermögensgegenstände und Sachanlagen sowie auf geleistete Zuwendungen	21.753,46	22.300,00	21.679,44	620,56	
416+	- Erträge aus der Auflösung von Sonderposten aus Zuschüssen und Zuweisungen sowie für Beiträge	18.090,36-	18.300,00-	18.090,36-	209,64-	
	= Nettoabschreibungsaufwand	3.663,10	4.000,00	3.589,08	410,92	

Teilergebnisrechnung¹ 2021

Monate: 1 bis 13

Produkt - 541001 - Straßenbeleuchtung

Ertrags- und Aufwandsarten			Ergebnis des Vorjahres	Fortge- schriebener Ansatz des Haushalts- jahres ²	Ist- Ergebnis des Haus- haltsjah- res	Vergleich Ansatz / Ist (Spalte 5 Spalte 6)	übertrage- ne Er- mächti- gungen ³
			in EUR	in EUR	in EUR	in EUR	in EUR
1 ⁴	2 ⁵	3	4	5	6	7	8
40	1	Steuern und ähnliche Abgaben	0,00	0,00	0,00	0,00	- 0,00
41	2	+ Zuwendungen und allgemeine Umlagen	60,84	0,00	60,84	60,84-	- 0,00
42	3	+ sonstige Transfererträge	0,00	0,00	0,00	0,00	- 0,00
43	4	+ öffentlich-rechtliche Leistungsentgelte	1.191,24	1.100,00	1.191,24	91,24-	- 0,00
441, 442, 446	5	+ privatrechtliche Leistungsentgelte	0,00	100,00	3.351,66	3.251,66-	- 0,00
448	6	+ Kostenerstattungen u. Kostenumlagen	0,00	100,00	0,00	100,00	- 0,00
45	7	+ sonstige Erträge	0,00	0,00	0,00	0,00	- 0,00
471	8	+ aktivierte Eigenleistungen	0,00	0,00	0,00	0,00	- 0,00
472	9	+ / - Bestandveränderungen	0,00	0,00	0,00	0,00	- 0,00
	10	= Erträge	1.252,08	1.300,00	4.603,74	3.303,74-	-
50	11	Personalaufwendungen	0,00	0,00	0,00	0,00	0,00
51	12	+ Versorgungsaufwendungen	0,00	0,00	0,00	0,00	0,00
52	13	+ Aufwendungen für Sach- und Dienstleistungen	4.791,45	7.100,00	17.875,45	10.775,45-	0,00
57	14	+ bilanzielle Abschreibungen	2.744,34	2.900,00	2.744,34	155,66	0,00
53	15	+ Transferaufwendungen	0,00	0,00	0,00	0,00	0,00
54	16	+ sonstige Aufwendungen	0,00	0,00	0,00	0,00	0,00
	17	<i>davon Verfügungsmittel</i>	<i>0,00</i>	<i>0,00</i>	<i>0,00</i>	<i>0,00</i>	<i>0,00</i>
	18	= Aufwendungen (= Zeilen 11 bis 16)	7.535,79	10.000,00	20.619,79	10.619,79-	0,00
	19	= Ergebnis der laufenden Verwaltungstätigkeit (= Zeilen 10 / 18)	6.283,71-	8.700,00-	16.016,05-	7.316,05	-
46	20	+ Finanzerträge	0,00	0,00	0,00	0,00	0,00
55	21	- Zinsen und sonstige Finanzaufwendungen ⁶	0,00	0,00	0,00	0,00	0,00
	22	= Finanzergebnis (= Zeilen 20 und 21)	0,00	0,00	0,00	0,00	0,00
	23	= Ergebnis vor Berücksichtigung der internen Leistungsbeziehungen (= Zeilen 19 und 22)	6.283,71-	8.700,00-	16.016,05-	7.316,05	0,00
48	24	+ Erträge aus internen Leistungsbeziehungen	0,00	0,00	0,00	0,00	0,00
58	25	- Aufwendungen aus internen Leistungsbeziehungen	0,00	0,00	0,00	0,00	0,00
	26	= Ergebnis (= Zeilen 23, 24, 25)	6.283,71-	8.700,00-	16.016,05-	7.316,05	0,00

Teilergebnisrechnung¹ 2021

Monate: 1 bis 13

Produkt - 541001 - Straßenbeleuchtung

Nachrichtlich: Nettoabschreibungsaufwand		Ergebnis des Vorjahres in EUR	Fortge- schriebener Ansatz des Haushalts- jahres in EUR	Ist- Ergebnis des Haus- haltsjah- res in EUR	Vergleich Ansatz / Ist in EUR	
571+	+ bilanzielle Abschreibung auf immaterielle Vermögensgegenstände und Sachanlagen sowie auf geleistete Zuwendungen	2.744,34	2.900,00	2.744,34	155,66	
416+	- Erträge aus der Auflösung von Sonderposten aus Zuschüssen und Zuweisungen sowie für Beiträge	1.252,08-	1.100,00-	1.252,08-	152,08	
	= Nettoabschreibungsaufwand	1.492,26	1.800,00	1.492,26	307,74	

Teilergebnisrechnung¹ 2021

Monate: 1 bis 13

Produkt - 551000 - Grünanlagen

Ertrags- und Aufwandsarten			Ergebnis des Vorjahres	Fortge- schriebener Ansatz des Haushalts- jahres ²	Ist- Ergebnis des Haus- haltsjah- res	Vergleich Ansatz / Ist (Spalte 5 Spalte 6)	übertrage- ne Er- mächti- gungen ³
			in EUR	in EUR	in EUR	in EUR	in EUR
1 ⁴	2 ⁵	3	4	5	6	7	8
40	1	Steuern und ähnliche Abgaben	0,00	0,00	0,00	0,00	- 0,00
41	2	+ Zuwendungen und allgemeine Umlagen	0,00	0,00	0,00	0,00	- 0,00
42	3	+ sonstige Transfererträge	0,00	0,00	0,00	0,00	- 0,00
43	4	+ öffentlich-rechtliche Leistungsentgelte	0,00	0,00	0,00	0,00	- 0,00
441, 442, 446	5	+ privatrechtliche Leistungsentgelte	0,00	100,00	0,00	100,00	- 0,00
448	6	+ Kostenerstattungen u. Kostenumlagen	0,00	0,00	0,00	0,00	- 0,00
45	7	+ sonstige Erträge	0,00	0,00	0,00	0,00	- 0,00
471	8	+ aktivierte Eigenleistungen	0,00	0,00	0,00	0,00	- 0,00
472	9	+ / - Bestandveränderungen	0,00	0,00	0,00	0,00	- 0,00
	10	= Erträge	0,00	100,00	0,00	100,00	-
50	11	Personalaufwendungen	2.730,82	7.937,56	7.243,82	693,74	0,00
51	12	+ Versorgungsaufwendungen	41,57	100,00	54,90	45,10	0,00
52	13	+ Aufwendungen für Sach- und Dienstleistungen	1.104,52	3.162,44	2.296,77	865,67	0,00
57	14	+ bilanzielle Abschreibungen	189,53	300,00	152,10	147,90	0,00
53	15	+ Transferaufwendungen	0,00	0,00	0,00	0,00	0,00
54	16	+ sonstige Aufwendungen	0,00	0,00	0,00	0,00	0,00
	17	<i>davon Verfügungsmittel</i>	<i>0,00</i>	<i>0,00</i>	<i>0,00</i>	<i>0,00</i>	<i>0,00</i>
	18	= Aufwendungen (= Zeilen 11 bis 16)	4.066,44	11.500,00	9.747,59	1.752,41	0,00
	19	= Ergebnis der laufenden Verwaltungstätigkeit (= Zeilen 10 / 18)	4.066,44-	11.400,00-	9.747,59-	1.652,41-	-
46	20	+ Finanzerträge	0,00	0,00	0,00	0,00	0,00
55	21	- Zinsen und sonstige Finanzaufwendungen ⁶	0,00	0,00	0,00	0,00	0,00
	22	= Finanzergebnis (= Zeilen 20 und 21)	0,00	0,00	0,00	0,00	0,00
	23	= Ergebnis vor Berücksichtigung der internen Leistungsbeziehungen (= Zeilen 19 und 22)	4.066,44-	11.400,00-	9.747,59-	1.652,41-	0,00
48	24	+ Erträge aus internen Leistungsbeziehungen	0,00	0,00	0,00	0,00	0,00
58	25	- Aufwendungen aus internen Leistungsbeziehungen	0,00	0,00	0,00	0,00	0,00
	26	= Ergebnis (= Zeilen 23, 24, 25)	4.066,44-	11.400,00-	9.747,59-	1.652,41-	0,00

Teilergebnisrechnung¹ 2021

Monate: 1 bis 13

Produkt - 551000 - Grünanlagen

Nachrichtlich: Nettoabschreibungsaufwand		Ergebnis des Vorjahres in EUR	Fortge- schriebener Ansatz des Haushalts- jahres in EUR	Ist- Ergebnis des Haus- haltsjah- res in EUR	Vergleich Ansatz / Ist in EUR	
571+	+ bilanzielle Abschreibung auf immaterielle Vermögensgegenstände und Sachanlagen sowie auf geleistete Zuwendungen	189,53	300,00	152,10	147,90	
416+	- Erträge aus der Auflösung von Sonderposten aus Zuschüssen und Zuweisungen sowie für Beiträge	0,00	0,00	0,00	0,00	
437						
	= Nettoabschreibungsaufwand	189,53	300,00	152,10	147,90	

Teilergebnisrechnung¹ 2021

Monate: 1 bis 13

Produkt - 551001 - Kinderspielplätze

Ertrags- und Aufwandsarten			Ergebnis des Vorjahres	Fortge- schriebener Ansatz des Haushalts- jahres ²	Ist- Ergebnis des Haus- haltsjah- res	Vergleich Ansatz / Ist (Spalte 5 Spalte 6)	übertrage- ne Er- mächti- gungen ³
			in EUR	in EUR	in EUR	in EUR	in EUR
1 ⁴	2 ⁵	3	4	5	6	7	8
40	1	Steuern und ähnliche Abgaben	0,00	0,00	0,00	0,00	- 0,00
41	2	+ Zuwendungen und allgemeine Umlagen	0,00	0,00	0,00	0,00	- 0,00
42	3	+ sonstige Transfererträge	0,00	0,00	0,00	0,00	- 0,00
43	4	+ öffentlich-rechtliche Leistungsentgelte	0,00	0,00	0,00	0,00	- 0,00
441, 442, 446	5	+ privatrechtliche Leistungsentgelte	0,00	100,00	0,00	100,00	- 0,00
448	6	+ Kostenerstattungen u. Kostenumlagen	0,00	0,00	0,00	0,00	- 0,00
45	7	+ sonstige Erträge	19,00	0,00	0,00	0,00	- 0,00
471	8	+ aktivierte Eigenleistungen	0,00	0,00	0,00	0,00	- 0,00
472	9	+ / - Bestandveränderungen	0,00	0,00	0,00	0,00	- 0,00
	10	= Erträge	19,00	100,00	0,00	100,00	-
50	11	Personalaufwendungen	3.283,84	7.500,00	3.229,11	4.270,89	0,00
51	12	+ Versorgungsaufwendungen	41,58	110,19	54,90	55,29	0,00
52	13	+ Aufwendungen für Sach- und Dienstleistungen	3.884,87	6.489,81	1.562,47	4.927,34	0,00
57	14	+ bilanzielle Abschreibungen	2.346,35	3.100,00	3.072,63	27,37	0,00
53	15	+ Transferaufwendungen	0,00	0,00	0,00	0,00	0,00
54	16	+ sonstige Aufwendungen	0,00	0,00	1,00	1,00	0,00
	17	<i>davon Verfügungsmittel</i>	<i>0,00</i>	<i>0,00</i>	<i>0,00</i>	<i>0,00</i>	<i>0,00</i>
	18	= Aufwendungen (= Zeilen 11 bis 16)	9.556,64	17.200,00	7.920,11	9.279,89	0,00
	19	= Ergebnis der laufenden Verwaltungstätigkeit (= Zeilen 10 / 18)	9.537,64-	17.100,00-	7.920,11-	9.179,89-	-
46	20	+ Finanzerträge	0,00	0,00	0,00	0,00	0,00
55	21	- Zinsen und sonstige Finanzaufwendungen ⁶	0,00	0,00	0,00	0,00	0,00
	22	= Finanzergebnis (= Zeilen 20 und 21)	0,00	0,00	0,00	0,00	0,00
	23	= Ergebnis vor Berücksichtigung der internen Leistungsbeziehungen (= Zeilen 19 und 22)	9.537,64-	17.100,00-	7.920,11-	9.179,89-	0,00
48	24	+ Erträge aus internen Leistungsbeziehungen	0,00	0,00	0,00	0,00	0,00
58	25	- Aufwendungen aus internen Leistungsbeziehungen	0,00	0,00	0,00	0,00	0,00
	26	= Ergebnis (= Zeilen 23, 24, 25)	9.537,64-	17.100,00-	7.920,11-	9.179,89-	0,00

Teilergebnisrechnung¹ 2021

Monate: 1 bis 13

Produkt - 551001 - Kinderspielplätze

Nachrichtlich: Nettoabschreibungsaufwand		Ergebnis des Vorjahres in EUR	Fortge- schriebener Ansatz des Haushalts- jahres in EUR	Ist- Ergebnis des Haus- haltsjah- res in EUR	Vergleich Ansatz / Ist in EUR	
571+	+ bilanzielle Abschreibung auf immaterielle Vermögensgegenstände und Sachanlagen sowie auf geleistete Zuwendungen	2.346,35	3.100,00	3.072,63	27,37	
416+	- Erträge aus der Auflösung von Sonderposten aus Zuschüssen und Zuweisungen sowie für Beiträge	0,00	0,00	0,00	0,00	
437						
	= Nettoabschreibungsaufwand	2.346,35	3.100,00	3.072,63	27,37	

Teilergebnisrechnung¹ 2021

Monate: 1 bis 13

Produkt - 573000 - Bürgerbegegnungsstätte und Kulturhaus

Ertrags- und Aufwandsarten			Ergebnis des Vorjahres	Fortge- schriebener Ansatz des Haushalts- jahres ²	Ist- Ergebnis des Haus- haltsjah- res	Vergleich Ansatz / Ist (Spalte 5 Spalte 6)	übertrage- ne Er- mächti- gungen ³
			in EUR	in EUR	in EUR	in EUR	in EUR
1 ⁴	2 ⁵	3	4	5	6	7	8
40	1	Steuern und ähnliche Abgaben	0,00	0,00	0,00	0,00	- 0,00
41	2	+ Zuwendungen und allgemeine Umlagen	2.990,98	2.900,00	3.197,46	297,46-	- 0,00
42	3	+ sonstige Transfererträge	0,00	0,00	0,00	0,00	- 0,00
43	4	+ öffentlich-rechtliche Leistungsentgelte	628,52	1.000,00	997,84	2,16	- 0,00
441, 442, 446	5	+ privatrechtliche Leistungsentgelte	191,14	100,00	1.398,27	1.298,27-	- 0,00
448	6	+ Kostenerstattungen u. Kostenumlagen	0,00	0,00	0,00	0,00	- 0,00
45	7	+ sonstige Erträge	0,00	0,00	0,00	0,00	- 0,00
471	8	+ aktivierte Eigenleistungen	0,00	0,00	0,00	0,00	- 0,00
472	9	+ / - Bestandveränderungen	0,00	0,00	0,00	0,00	- 0,00
	10	= Erträge	3.810,64	4.000,00	5.593,57	1.593,57-	-
50	11	Personalaufwendungen	6.030,02	7.500,00	2.600,06	4.899,94	0,00
51	12	+ Versorgungsaufwendungen	147,49	100,00	88,59	11,41	0,00
52	13	+ Aufwendungen für Sach- und Dienstleistungen	4.333,59	11.500,00	6.944,69	4.555,31	0,00
57	14	+ bilanzielle Abschreibungen	5.999,43	6.400,00	6.019,86	380,14	0,00
53	15	+ Transferaufwendungen	0,00	0,00	0,00	0,00	0,00
54	16	+ sonstige Aufwendungen	2.960,82	3.000,00	2.975,53	24,47	0,00
	17	<i>davon Verfügungsmittel</i>	<i>0,00</i>	<i>0,00</i>	<i>0,00</i>	<i>0,00</i>	<i>0,00</i>
	18	= Aufwendungen (= Zeilen 11 bis 16)	19.471,35	28.500,00	18.628,73	9.871,27	0,00
	19	= Ergebnis der laufenden Verwaltungstätigkeit (= Zeilen 10 / 18)	15.660,71-	24.500,00-	13.035,16-	11.464,84-	-
46	20	+ Finanzerträge	0,00	0,00	0,00	0,00	0,00
55	21	- Zinsen und sonstige Finanzaufwendungen ⁶	0,00	0,00	0,00	0,00	0,00
	22	= Finanzergebnis (= Zeilen 20 und 21)	0,00	0,00	0,00	0,00	0,00
	23	= Ergebnis vor Berücksichtigung der internen Leistungsbeziehungen (= Zeilen 19 und 22)	15.660,71-	24.500,00-	13.035,16-	11.464,84-	0,00
48	24	+ Erträge aus internen Leistungsbeziehungen	5.200,00	5.200,00	5.200,00	0,00	0,00
58	25	- Aufwendungen aus internen Leistungsbeziehungen	0,00	0,00	0,00	0,00	0,00
	26	= Ergebnis (= Zeilen 23, 24, 25)	10.460,71-	19.300,00-	7.835,16-	11.464,84-	0,00

Teilergebnisrechnung¹ 2021

Monate: 1 bis 13

Produkt - 573000 - Bürgerbegegnungsstätte und Kulturhaus

Nachrichtlich: Nettoabschreibungsaufwand		Ergebnis des Vorjahres in EUR	Fortge- schriebener Ansatz des Haushalts- jahres in EUR	Ist- Ergebnis des Haus- haltsjah- res in EUR	Vergleich Ansatz / Ist in EUR	
571+	+ bilanzielle Abschreibung auf immaterielle Vermögensgegenstände und Sachanlagen sowie auf geleistete Zuwendungen	5.999,43	6.400,00	6.019,86	380,14	
574						
416+	- Erträge aus der Auflösung von Sonderposten aus Zuschüssen und Zuweisungen sowie für Beiträge	2.990,98-	2.900,00-	3.197,46-	297,46	
437						
	= Nettoabschreibungsaufwand	3.008,45	3.500,00	2.822,40	677,60	

Teilergebnisrechnung¹ 2021

Monate: 1 bis 13

Produkt - 611000 - Steuern, allg. Zuweisungen, allg. Umlagen

Ertrags- und Aufwandsarten			Ergebnis des Vorjahres	Fortge- schriebener Ansatz des Haushalts- jahres ²	Ist- Ergebnis des Haus- haltsjah- res	Vergleich Ansatz / Ist (Spalte 5 Spalte 6)	übertrage- ne Er- mächti- gungen ³
			in EUR	in EUR	in EUR	in EUR	in EUR
1 ⁴	2 ⁵	3	4	5	6	7	8
40	1	Steuern und ähnliche Abgaben	498.897,97	471.800,00	514.880,59	43.080,59-	- 0,00
41	2	+ Zuwendungen und allgemeine Umlagen	261.336,00	245.900,00	266.517,81	20.617,81-	- 0,00
42	3	+ sonstige Transfererträge	0,00	0,00	0,00	0,00	- 0,00
43	4	+ öffentlich-rechtliche Leistungsentgelte	0,00	0,00	0,00	0,00	- 0,00
441, 442, 446	5	+ privatrechtliche Leistungsentgelte	0,00	0,00	0,00	0,00	- 0,00
448	6	+ Kostenerstattungen u. Kostenumlagen	0,00	0,00	0,00	0,00	- 0,00
45	7	+ sonstige Erträge	10,00	100,00	0,00	100,00	- 0,00
471	8	+ aktivierte Eigenleistungen	0,00	0,00	0,00	0,00	- 0,00
472	9	+ / - Bestandveränderungen	0,00	0,00	0,00	0,00	- 0,00
	10	= Erträge	760.243,97	717.800,00	781.398,40	63.598,40-	-
50	11	Personalaufwendungen	0,00	0,00	0,00	0,00	0,00
51	12	+ Versorgungsaufwendungen	0,00	0,00	0,00	0,00	0,00
52	13	+ Aufwendungen für Sach- und Dienstleistungen	0,00	0,00	0,00	0,00	0,00
57	14	+ bilanzielle Abschreibungen	0,00	0,00	0,00	0,00	0,00
53	15	+ Transferaufwendungen	363.299,00	386.100,00	379.621,50	6.478,50	5.342,00
54	16	+ sonstige Aufwendungen	0,00	0,00	0,00	0,00	0,00
	17	<i>davon Verfügungsmittel</i>	<i>0,00</i>	<i>0,00</i>	<i>0,00</i>	<i>0,00</i>	<i>0,00</i>
	18	= Aufwendungen (= Zeilen 11 bis 16)	363.299,00	386.100,00	379.621,50	6.478,50	5.342,00
	19	= Ergebnis der laufenden Verwaltungstätigkeit (= Zeilen 10 / 18)	396.944,97	331.700,00	401.776,90	70.076,90-	-
46	20	+ Finanzerträge	0,00	0,00	0,00	0,00	0,00
55	21	- Zinsen und sonstige Finanzaufwendungen ⁶	0,00	100,00-	12,00-	88,00-	0,00
	22	= Finanzergebnis (= Zeilen 20 und 21)	0,00	100,00-	12,00-	88,00-	0,00
	23	= Ergebnis vor Berücksichtigung der internen Leistungsbeziehungen (= Zeilen 19 und 22)	396.944,97	331.600,00	401.764,90	70.164,90-	5.342,00-
48	24	+ Erträge aus internen Leistungsbeziehungen	0,00	0,00	0,00	0,00	0,00
58	25	- Aufwendungen aus internen Leistungsbeziehungen	0,00	0,00	0,00	0,00	0,00
	26	= Ergebnis (= Zeilen 23, 24, 25)	396.944,97	331.600,00	401.764,90	70.164,90-	5.342,00-

Teilergebnisrechnung¹ 2021

Monate: 1 bis 13

Produkt - 611000 - Steuern, allg. Zuweisungen, allg. Umlagen

Nachrichtlich: Nettoabschreibungsaufwand		Ergebnis des Vorjahres in EUR	Fortge- schriebener Ansatz des Haushalts- jahres in EUR	Ist- Ergebnis des Haus- haltsjah- res in EUR	Vergleich Ansatz / Ist in EUR	
571+	+ bilanzielle Abschreibung auf immaterielle Vermögensgegenstände und Sachanlagen sowie auf geleistete Zuwendungen	0,00	0,00	0,00	0,00	
416+	- Erträge aus der Auflösung von Sonderposten aus Zuschüssen und Zuweisungen sowie für Beiträge	0,00	0,00	0,00	0,00	
437	= Nettoabschreibungsaufwand	0,00	0,00	0,00	0,00	

Teilergebnisrechnung¹ 2021

Monate: 1 bis 13

Produkt - 612000 - sonstige allg. Finanzwirtschaft

Ertrags- und Aufwandsarten			Ergebnis des Vorjahres	Fortge- schriebener Ansatz des Haushalts- jahres ²	Ist- Ergebnis des Haus- haltsjah- res	Vergleich Ansatz / Ist (Spalte 5 Spalte 6)	übertrage- ne Er- mächti- gungen ³
			in EUR	in EUR	in EUR	in EUR	in EUR
1 ⁴	2 ⁵	3	4	5	6	7	8
40	1	Steuern und ähnliche Abgaben	0,00	0,00	0,00	0,00	- 0,00
41	2	+ Zuwendungen und allgemeine Umlagen	0,00	0,00	0,00	0,00	- 0,00
42	3	+ sonstige Transfererträge	0,00	0,00	0,00	0,00	- 0,00
43	4	+ öffentlich-rechtliche Leistungsentgelte	0,00	0,00	0,00	0,00	- 0,00
441, 442, 446	5	+ privatrechtliche Leistungsentgelte	0,00	0,00	0,00	0,00	- 0,00
448	6	+ Kostenerstattungen u. Kostenumlagen	0,00	0,00	0,00	0,00	- 0,00
45	7	+ sonstige Erträge	22,00	0,00	51,05	51,05-	- 0,00
471	8	+ aktivierte Eigenleistungen	0,00	0,00	0,00	0,00	- 0,00
472	9	+ / - Bestandveränderungen	0,00	0,00	0,00	0,00	- 0,00
	10	= Erträge	22,00	0,00	51,05	51,05-	-
50	11	Personalaufwendungen	0,00	0,00	0,00	0,00	0,00
51	12	+ Versorgungsaufwendungen	0,00	0,00	0,00	0,00	0,00
52	13	+ Aufwendungen für Sach- und Dienstleistungen	0,00	0,00	0,00	0,00	0,00
57	14	+ bilanzielle Abschreibungen	0,00	0,00	0,00	0,00	0,00
53	15	+ Transferaufwendungen	0,00	0,00	0,00	0,00	0,00
54	16	+ sonstige Aufwendungen	0,00	0,00	0,00	0,00	0,00
	17	<i>davon Verfügungsmittel</i>	<i>0,00</i>	<i>0,00</i>	<i>0,00</i>	<i>0,00</i>	<i>0,00</i>
	18	= Aufwendungen (= Zeilen 11 bis 16)	0,00	0,00	0,00	0,00	0,00
	19	= Ergebnis der laufenden Verwaltungstätigkeit (= Zeilen 10 / 18)	22,00	0,00	51,05	51,05-	-
46	20	+ Finanzerträge	0,00	0,00	0,00	0,00	0,00
55	21	- Zinsen und sonstige Finanzaufwendungen ⁶	0,00	0,00	0,00	0,00	0,00
	22	= Finanzergebnis (= Zeilen 20 und 21)	0,00	0,00	0,00	0,00	0,00
	23	= Ergebnis vor Berücksichtigung der internen Leistungsbeziehungen (= Zeilen 19 und 22)	22,00	0,00	51,05	51,05-	0,00
48	24	+ Erträge aus internen Leistungsbeziehungen	0,00	0,00	0,00	0,00	0,00
58	25	- Aufwendungen aus internen Leistungsbeziehungen	0,00	0,00	0,00	0,00	0,00
	26	= Ergebnis (= Zeilen 23, 24, 25)	22,00	0,00	51,05	51,05-	0,00

Teilergebnisrechnung¹ 2021

Monate: 1 bis 13

Produkt - 612000 - sonstige allg. Finanzwirtschaft

Nachrichtlich: Nettoabschreibungsaufwand		Ergebnis des Vorjahres in EUR	Fortge- schriebener Ansatz des Haushalts- jahres in EUR	Ist- Ergebnis des Haus- haltsjah- res in EUR	Vergleich Ansatz / Ist in EUR	
571+	+ bilanzielle Abschreibung auf immaterielle Vermögensgegenstände und Sachanlagen sowie auf geleistete Zuwendungen	0,00	0,00	0,00	0,00	
416+	- Erträge aus der Auflösung von Sonderposten aus Zuschüssen und Zuweisungen sowie für Beiträge	0,00	0,00	0,00	0,00	
437						
	= Nettoabschreibungsaufwand	0,00	0,00	0,00	0,00	

1 Es bleibt der Gemeinde unbenommen, kalkulatorische Zinsen nachrichtlich auszuweisen.

2 Die fortgeschriebenen Planansätze umfassen:

- den Ansatz des Haushaltsjahres,
- die Veränderungen durch Nachträge,
- die Inanspruchnahme der ein- oder gegenseitigen Deckungsfähigkeit und
- übertragene Ermächtigungen aus Haushaltsvorjahren


Nicht erfasst vom fortgeschriebenen Planansatz sind die über- und außerplanmäßigen Aufwendungen und die zweckgebundenen Mehrerträge und entsprechende -aufwendungen.

3 übertragene Ermächtigungen nach § 23 Abs. 1 GemHVO-Doppik ins Folgejahr

4 Die Ziffern geben an, in welchen Kontengruppen und Kontenarten veranschlagt wird.

5 laufende Nummerierung der Zeile

6 Zinsen sind regelmäßig nur in der Teilergebnisrechnung für den Produktbereich "Allgemeine Finanzwirtschaft" auszuweisen



Finanzrechnung
Gemeinde Damlos
2021

Finanzrechnung 2021

Monate: 1 bis 13

Ein- und Auszahlungsarten			Ergebnis des Vorjahres	Fortgeschriebe- ner Ansatz des Haus- haltsjahres ²	Ist- Ergebnis des Haus- haltsjahres	Vergleich Ansatz / Ist (Spalte 5 / Spalte 6)	übertrage- ne Er- mächti- gungen ³
			in EUR	in EUR	in EUR	in EUR	in EUR
1 ⁴	2 ⁵	3	4	5	6	7	8
60	1	Steuern und ähnliche Abgaben	509.212,61	471.800,00	514.541,08	42.741,08	-
61	2	+ Zuwendungen und allgemeine Umlagen	288.570,24	245.900,00	269.637,64	23.737,64	-
62	3	+ sonstige Transfereinzahlungen	0,00	0,00	0,00	0,00	-
63	4	+ öffentlich-rechtliche Leistungsentgelte	728,52	1.000,00	895,84	104,16-	-
641, 642, 646	5	+ privatrechtliche Leistungsentgelte	4.735,48	12.000,00	16.347,57	4.347,57	-
648	6	+ Kostenerstattungen und Kostenumlagen	10.000,00	10.100,00	10.000,00	100,00-	-
65	7	+ sonstige Einzahlungen	21.108,04	16.300,00	14.448,73	1.851,27-	-
66	8	+ Zinsen und sonstige Finanzeinzahlungen	10,00	100,00	6.936,87	6.836,87	-
	9	= Einzahlungen aus laufender Verwaltungstätigkeit (= Zeilen 1 bis 8)	834.364,89	757.200,00	832.807,73	75.607,73	-
70	10	Personalauszahlungen	16.924,24	33.547,75	18.783,95	14.763,80-	0,00
71	11	+ Versorgungsauszahlungen	0,00	0,00	0,00	0,00	0,00
72	12	+ Auszahlungen für Sach- u. Dienstleistungen	97.293,91	132.201,18	75.156,71	57.044,47-	0,00
75	13	+ Zinsen und sonstige Finanzauszahlungen	0,00	100,00	12,00	88,00-	0,00
73	14	+ Transferauszahlungen	466.767,84	451.477,42	437.044,70	14.432,72-	5.342,00
74	15	+ sonstige Auszahlungen	118.661,01	259.300,85	187.736,52	71.564,33-	4.773,90
	16	= Auszahlungen aus laufender Verwaltungstätigkeit (= Zeilen 10 bis 15)	699.647,00	876.627,20	718.733,88	157.893,32-	10.115,90
	17	= Saldo aus laufender Verwaltungstätigkeit (= Zeilen 9 / 16)	134.717,89	119.427,20-	114.073,85	233.501,05	10.115,90-
681	18	Einzahlungen aus Zuweisungen und Zuschüssen für Investitionen und Investitionsförderungsmaßnahmen	700,00	0,00	1.000,00	1.000,00	-
682	19	+ Einzahlungen aus der Veräußerung von Grundstücken und Gebäuden	0,00	0,00	0,00	0,00	-
683	20	+ Einzahlungen aus der Veräußerung von beweglichem Anlagevermögen	20,00	0,00	0,00	0,00	-
684	21	+ Einzahlungen aus der Veräußerung von Finanzanlagen	0,00	0,00	0,00	0,00	-
685	22	+ Einzahlungen aus der Abwicklung von Baumaßnahmen	0,00	0,00	0,00	0,00	-
686	23	+ Einzahlungen aus Rückflüssen (für Investitionen und Investitionsförderungsmaßnahmen Dritter)	0,00	0,00	0,00	0,00	-
688	24	+ Einzahlungen aus Beiträgen u. ä. Entgelten	0,00	0,00	0,00	0,00	-

Finanzrechnung 2021

Monate: 1 bis 13

Ein- und Auszahlungsarten			Ergebnis des Vorjahres	Fortgeschriebe- ner Ansatz des Haus- haltsjahres ²	Ist- Ergebnis des Haus- haltsjahres	Vergleich Ansatz / Ist (Spalte 5 / Spalte 6)	übertrage- ne Er- mächti- gungen ³
			in EUR	in EUR	in EUR	in EUR	in EUR
14	25	3	4	5	6	7	8
689	25	+ sonstige Investitionseinzahlungen	0,00	0,00	0,00	0,00	-
	26	= Einzahlungen aus Investitionstätigkeit (= Zeilen 18 bis 25)	720,00	0,00	1.000,00	1.000,00	-
781	27	+ Auszahlungen von Zuweisungen und Zuschüssen für Investitionen und Investitionsförderungsmaßnahmen	2.152,06	0,00	0,00	0,00	0,00
782	28	+ Auszahlungen für den Erwerb von Grundstücken und Gebäuden	0,00	155.000,00	0,00	155.000,00-	155.000,00
783	29	+ Auszahlungen für den Erwerb von beweglichem Anlagevermögen	24.940,39	8.000,00	2.929,24	5.070,76-	2.393,71
784	30	+ Auszahlungen für den Erwerb von Finanzanlagen	0,00	0,00	0,00	0,00	0,00
785	31	+ Auszahlungen für Baumaßnahmen	0,00	66.882,72	0,00	66.882,72-	66.882,72
786	32	+ Ausz. für die Gewährung von Ausleihungen (für Investitionen und Investitionsförderungsmaßn. Dritter)	0,00	0,00	0,00	0,00	0,00
787	33	+ sonstige Investitionsauszahlungen	0,00	0,00	0,00	0,00	0,00
	34	= Auszahlungen aus Investitionstätigkeit (= Zeilen 27 bis 33)	27.092,45	229.882,72	2.929,24	226.953,48-	224.276,43
	35	= Saldo aus Investitionstätigkeit (= Zeilen 26 / 34)	26.372,45-	229.882,72-	1.929,24-	227.953,48	224.276,43-
	35a	+ Einzahlungen aus fremden Finanzmitteln	0,00	0,00	0,00	0,00	0,00
	35b	- Auszahlungen aus fremden Finanzmitteln	0,00	0,00	0,00	0,00	0,00
	35c	= Saldo aus fremden Finanzmitteln	0,00	0,00	0,00	0,00	0,00
	36	= Finanzmittelüberschuss /-fehlbetrag (= Zeilen 17,35, und 35c)	108.345,44	349.309,92-	112.144,61	461.454,53	234.392,33-
692	37	+ Aufnahme von Krediten für Investitionen und Investitionsförderungsmaßnahmen	0,00	0,00	0,00	0,00	0,00
695	38	+ Einzahlungen aus Rückflüssen von Darlehen aus der Anlage liquider Mittel	0,00	0,00	0,00	0,00	0,00
693	39	+ Aufnahme von Kassenkrediten (ohne Kontokorrent)	0,00	0,00	0,00	0,00	0,00
792	40	- Tilgung von Krediten für Investitionen und Investitionsförderungsmaßnahmen	0,00	0,00	0,00	0,00	0,00
795	41	- Auszahlungen aus der Gewährung von Darlehen zur Anlage liquider Mittel	0,00	0,00	0,00	0,00	0,00
793	42	- Tilgung von Kassenkrediten (ohne Kontokorrent)	0,00	0,00	0,00	0,00	0,00
	43	= Saldo aus Finanzierungstätigkeit	0,00	0,00	0,00	0,00	0,00
	44	= Finanzmittelsaldo (= Zeilen 36 und 43)	108.345,44	349.309,92-	112.144,61	461.454,53	234.392,33-

Finanzrechnung 2021

Monate: 1 bis 13

Ein- und Auszahlungsarten			Ergebnis des Vorjahres	Fortgeschriebe- ner Ansatz des Haus- haltsjahres ²	Ist- Ergebnis des Haus- haltsjahres	Vergleich Ansatz / Ist (Spalte 5 / Spalte 6)	übertrage- ne Er- mächtig- ungen ³
			in EUR	in EUR	in EUR	in EUR	in EUR
1 ⁴	2 ⁵	3	4	5	6	7	8
	45	+ Anfangsbestand Liquide Mittel	580.682,10	0,00	689.027,54		
332	46	- Anfangsbestand Kassenkredite aus Kontokorrent	0,00	0,00	0,00		
332	47	+ Endbestand Kassenkredite aus Kontokorrent	0,00	0,00	0,00		
	48	= Endstand Liquide Mittel (= Zeilen 44 bis 47)	689.027,54	349.309,92-	801.172,15		

Finanzrechnung 2021

Monate: 1 bis 13

nachrichtlich davon: Fremde Finanzmittel nach § 14 GemHVO- Doppik	in EUR	
Bestand Vorjahr	256,63-	
+ Einzahlungen	0,00	
- Auszahlungen	0,00	
= Bestand Haushaltsjahr	256,63-	

Finanzrechnung 2021

Monate: 1 bis 13

Nachrichtlich: an das Land abzuführender Beitrag nach § 21 Abs. 2 des Gesetzes zur Ausführung des Krankenhausfinanzierungsgesetzes (AG-KHG), ein- zahlungen aus der Veräußerung von Finanzan- lagen, Auszahlungen aus dem Erwerb von Finanzanlagen und Tilgung von Krediten für Investitionen und Investitionsförderungsmaß- nahmen		Ergebnis des Vorjahres in EUR	Fortgeschriebe- ner Ansatz des Haus- haltsjahres in EUR	Ist- Ergebnis des Haus- haltsjahres in EUR
7311..	abzuführender Betrag nach § 21 Abs. 2 AG-KHG	0,00	0,00	0,00
684	Einzahlungen aus der Veräußerung von Finanzanlagen	0,00	0,00	0,00
6842	Börsennotierte Aktien	0,00	0,00	0,00
6843	Nicht börsennotierte Aktien	0,00	0,00	0,00
6844	Sonstige Anteilsrechte	0,00	0,00	0,00
6845	Investmentzertifikate	0,00	0,00	0,00
6846	Kapitalmarktpapiere	0,00	0,00	0,00
6847	Geldmarktpapiere	0,00	0,00	0,00
6848	Finanzderivate	0,00	0,00	0,00
784	Auszahlungen aus dem Erwerb von Finanzanlagen	0,00	0,00	0,00
7842	Börsennotierte Aktien	0,00	0,00	0,00
7843	Nicht börsennotierte Aktien	0,00	0,00	0,00
7844	Sonstige Anteilsrechte	0,00	0,00	0,00
7845	Investmentzertifikate	0,00	0,00	0,00
7846	Kapitalmarktpapiere	0,00	0,00	0,00
7847	Geldmarktpapiere	0,00	0,00	0,00
7848	Finanzderivate	0,00	0,00	0,00
792..4	Umschuldung	0,00	0,00	0,00
792..5	Ordentliche Tilgung	0,00	0,00	0,00
792..6	Außerordentliche Tilgung	0,00	0,00	0,00

¹ Bei Ämtern sind zusätzlich die Zeilen 35 d (Kto. 673 Einzahlungen für amtsangehörige Gemeinde), 35 f (Kto. 773 Auszahlungen für amtsangehörige Gemeinden) und 35 e (Saldo aus Ein- und Auszahlungen für amtsangehörige Gemeinden) auszuweisen. Der vorgenannte Saldo ist bei der Berechnung des Finanzmittelüberschusses / -fehlbetrags in der Spalte 36 zu berücksichtigen.

² Die fortgeschriebenen Planansätze umfassen:

- den Ansatz des Haushaltsjahres,
- die Veränderungen durch Nachträge,
- die Inanspruchnahme der ein- oder gegenseitigen Deckungsfähigkeit und
- übertragene Ermächtigungen aus Haushaltsvorjahren

Nicht erfasst vom fortgeschriebenen Planansatz sind die über- und außerplanmäßigen Auszahlungen und die zweckgebundenen Mehreinzahlungen und entsprechende -auszahlungen.

³ übertragene Ermächtigungen nach § 23 Abs. 1 GemHVO-Doppik ins Folgejahr

⁴ Die Ziffern geben an, in welchen Kontengruppen und Kontenarten veranschlagt wird.

⁵ laufende Nummerierung der Zeile

Teilfinanzrechnung 2021

Monate: 1 bis 13

Produkt - 111000 - Gemeindeorgane

Ein- und Auszahlungsarten			Ergebnis des Vorjahres	Fortgeschriebe- ner Ansatz des Haus- haltsjahres ²	Ist- Ergebnis des Haus- haltsjahres	Vergleich Ansatz / Ist (Spalte 5 / Spalte 6)	übertrage- ne Er- mächtigi- ngen ³
			in EUR	in EUR	in EUR	in EUR	in EUR
1 ⁴	2 ⁵	3	4	5	6	7	8
laufende Verwaltungstätigkeit							
60	1	Steuern und ähnliche Abgaben	0,00	0,00	0,00	0,00	-
61	2	+ Zuwendungen und allgemeine Umlagen	0,00	0,00	0,00	0,00	-
62	3	+ sonstige Transfereinzahlungen	0,00	0,00	0,00	0,00	-
63	4	+ öffentlich-rechtliche Leistungsentgelte	0,00	0,00	0,00	0,00	-
641, 642, 646	5	+ privatrechtliche Leistungsentgelte	0,00	100,00	246,67	146,67	-
648	6	+ Kostenerstattungen und Kostenumlagen	0,00	0,00	0,00	0,00	-
65	7	+ sonstige Einzahlungen	0,00	0,00	0,00	0,00	-
66	8	+ Zinsen und sonstige Finanzeinzahlungen	0,00	0,00	0,00	0,00	-
	9	= Einzahlungen aus laufender Verwaltungstätigkeit (= Zeilen 1 bis 8)	0,00	100,00	246,67	146,67	-
70	10	Personalauszahlungen	853,98	1.000,00	1.243,50	243,50	0,00
71	11	+ Versorgungsauszahlungen	0,00	0,00	0,00	0,00	0,00
72	12	+ Auszahlungen für Sach- u. Dienstleistungen	2.924,15	3.000,00	2.950,80	49,20-	0,00
75	13	+ Zinsen und sonstige Finanzauszahlungen	0,00	0,00	0,00	0,00	0,00
73	14	+ Transferauszahlungen	0,00	0,00	0,00	0,00	0,00
74	15	+ sonstige Auszahlungen	9.129,68	12.700,00	12.759,94	59,94	0,00
	16	= Auszahlungen aus laufender Verwaltungstätigkeit (= Zeilen 10 bis 15)	12.907,81	16.700,00	16.954,24	254,24	0,00
	17	= Saldo aus laufender Verwaltungstätigkeit (= Zeilen 9 / 16)	12.907,81-	16.600,00-	16.707,57-	107,57-	0,00
Investitionstätigkeit							
681	18	Einzahlungen aus Zuweisungen und Zuschüssen für Investitionen und Investitionsförderungsmaßnahmen	0,00	0,00	0,00	0,00	-
682	19	+ Einzahlungen aus der Veräußerung von Grundstücken und Gebäuden	0,00	0,00	0,00	0,00	-
683	20	+ Einzahlungen aus der Veräußerung von beweglichem Anlagevermögen	0,00	0,00	0,00	0,00	-
684	21	+ Einzahlungen aus der Veräußerung von Finanzanlagen	0,00	0,00	0,00	0,00	-
685	22	+ Einzahlungen aus der Abwicklung von Baumaßnahmen	0,00	0,00	0,00	0,00	-

Teilfinanzrechnung 2021

Monate: 1 bis 13

Produkt - 111000 - Gemeindeorgane

Ein- und Auszahlungsarten			Ergebnis des Vorjahres	Fortgeschriebe- ner Ansatz des Haus- haltsjahres ²	Ist- Ergebnis des Haus- haltsjahres	Vergleich Ansatz / Ist (Spalte 5 / Spalte 6)	übertrage- ne Er- mächtig- ungen ³
			in EUR	in EUR	in EUR	in EUR	in EUR
1 ⁴	2 ⁵	3	4	5	6	7	8
686	23	+ Einzahlungen aus Rückflüssen (für Investitionen und Investitionsförderungsmaßnahmen Dritter)	0,00	0,00	0,00	0,00	-
688	24	+ Einzahlungen aus Beiträgen u. ä. Entgelten	0,00	0,00	0,00	0,00	-
689	25	+ sonstige Investitionseinzahlungen	0,00	0,00	0,00	0,00	-
	26	= Summe der investiven Einzahlungen (= Zeilen 18 bis 25)	0,00	0,00	0,00	0,00	-
781	27	Auszahlungen von Zuweisungen und Zuschüssen für Investitionen und Investitionsförderungsmaßnahmen	0,00	0,00	0,00	0,00	0,00
782	28	+ Auszahlungen für den Erwerb von Grundstücken und Gebäuden	0,00	0,00	0,00	0,00	0,00
783	29	+ Auszahlungen für den Erwerb von beweglichem Anlagevermögen	0,00	0,00	0,00	0,00	0,00
784	30	+ Auszahlungen für den Erwerb von Finanzanlagen	0,00	0,00	0,00	0,00	0,00
785	31	+ Auszahlungen für Baumaßnahmen	0,00	0,00	0,00	0,00	0,00
786	32	+ Ausz. für die Gewährung von Ausleihungen (für Investitionen und Investitionsförderungsmaßn. Dritter)	0,00	0,00	0,00	0,00	0,00
787, 789	33	+ sonstige Investitionsauszahlungen	0,00	0,00	0,00	0,00	0,00
	34	= Summe der investiven Auszahlungen (= Zeilen 27 bis 33)	0,00	0,00	0,00	0,00	0,00
	35	= Saldo der Investitionstätigkeit (= Zeilen 26 / 34)	0,00	0,00	0,00	0,00	0,00
672	35a	+ Einzahlungen aus fremden Finanzmitteln	0,00	0,00	0,00	0,00	0,00
772	35b	- Auszahlungen aus fremden Finanzmitteln	0,00	0,00	0,00	0,00	0,00
	35c	= Saldo aus fremden Finanzmitteln	0,00	0,00	0,00	0,00	0,00
	36	= Finanzmittelüberschuss /-fehlbetrag (= Zeilen 17, 35 und 35c)	12.907,81-	16.600,00-	16.707,57-	107,57-	0,00

Teilfinanzrechnung 2021

Monate: 1 bis 13

Produkt - 111001 - Hauptamt

Ein- und Auszahlungsarten			Ergebnis des Vorjahres	Fortgeschriebe- ner Ansatz des Haus- haltsjahres ²	Ist- Ergebnis des Haus- haltsjahres	Vergleich Ansatz / Ist (Spalte 5 / Spalte 6)	übertrage- ne Er- mächtig- ungen ³
			in EUR	in EUR	in EUR	in EUR	in EUR
1 ⁴	2 ⁵	3	4	5	6	7	8
laufende Verwaltungstätigkeit							
60	1	Steuern und ähnliche Abgaben	0,00	0,00	0,00	0,00	-
61	2	+ Zuwendungen und allgemeine Umlagen	0,00	0,00	0,00	0,00	-
62	3	+ sonstige Transfereinzahlungen	0,00	0,00	0,00	0,00	-
63	4	+ öffentlich-rechtliche Leistungsentgelte	0,00	0,00	0,00	0,00	-
641, 642, 646	5	+ privatrechtliche Leistungsentgelte	700,00	900,00	900,00	0,00	-
648	6	+ Kostenerstattungen und Kostenumlagen	0,00	0,00	0,00	0,00	-
65	7	+ sonstige Einzahlungen	0,00	0,00	0,00	0,00	-
66	8	+ Zinsen und sonstige Finanzeinzahlungen	0,00	0,00	0,00	0,00	-
	9	= Einzahlungen aus laufender Verwaltungstätigkeit (= Zeilen 1 bis 8)	700,00	900,00	900,00	0,00	-
70	10	Personalauszahlungen	0,00	0,00	0,00	0,00	0,00
71	11	+ Versorgungsauszahlungen	0,00	0,00	0,00	0,00	0,00
72	12	+ Auszahlungen für Sach- u. Dienstleistungen	0,00	0,00	0,00	0,00	0,00
75	13	+ Zinsen und sonstige Finanzauszahlungen	0,00	0,00	0,00	0,00	0,00
73	14	+ Transferauszahlungen	0,00	100,00	2,70	97,30-	0,00
74	15	+ sonstige Auszahlungen	1.845,37	2.700,00	1.990,84	709,16-	0,00
	16	= Auszahlungen aus laufender Verwaltungstätigkeit (= Zeilen 10 bis 15)	1.845,37	2.800,00	1.993,54	806,46-	0,00
	17	= Saldo aus laufender Verwaltungstätigkeit (= Zeilen 9 / 16)	1.145,37-	1.900,00-	1.093,54-	806,46	0,00
Investitionstätigkeit							
681	18	Einzahlungen aus Zuweisungen und Zuschüssen für Investitionen und Investitionsförderungsmaßnahmen	0,00	0,00	0,00	0,00	-
682	19	+ Einzahlungen aus der Veräußerung von Grundstücken und Gebäuden	0,00	0,00	0,00	0,00	-
683	20	+ Einzahlungen aus der Veräußerung von beweglichem Anlagevermögen	0,00	0,00	0,00	0,00	-
684	21	+ Einzahlungen aus der Veräußerung von Finanzanlagen	0,00	0,00	0,00	0,00	-
685	22	+ Einzahlungen aus der Abwicklung von Baumaßnahmen	0,00	0,00	0,00	0,00	-

Teilfinanzrechnung 2021

Monate: 1 bis 13

Produkt - 111001 - Hauptamt

Ein- und Auszahlungsarten			Ergebnis des Vorjahres	Fortgeschriebe- ner Ansatz des Haus- haltsjahres ²	Ist- Ergebnis des Haus- haltsjahres	Vergleich Ansatz / Ist (Spalte 5 / Spalte 6)	übertrage- ne Er- mächti- gungen ³
			in EUR	in EUR	in EUR	in EUR	in EUR
1 ⁴	2 ⁵	3	4	5	6	7	8
686	23	+ Einzahlungen aus Rückflüssen (für Investitionen und Investitionsförderungsmaßnahmen Dritter)	0,00	0,00	0,00	0,00	-
688	24	+ Einzahlungen aus Beiträgen u. ä. Entgelten	0,00	0,00	0,00	0,00	-
689	25	+ sonstige Investitionseinzahlungen	0,00	0,00	0,00	0,00	-
	26	= Summe der investiven Einzahlungen (= Zeilen 18 bis 25)	0,00	0,00	0,00	0,00	-
781	27	Auszahlungen von Zuweisungen und Zuschüssen für Investitionen und Investitionsförderungsmaßnahmen	0,00	0,00	0,00	0,00	0,00
782	28	+ Auszahlungen für den Erwerb von Grundstücken und Gebäuden	0,00	0,00	0,00	0,00	0,00
783	29	+ Auszahlungen für den Erwerb von beweglichem Anlagevermögen	0,00	0,00	0,00	0,00	0,00
784	30	+ Auszahlungen für den Erwerb von Finanzanlagen	0,00	0,00	0,00	0,00	0,00
785	31	+ Auszahlungen für Baumaßnahmen	0,00	0,00	0,00	0,00	0,00
786	32	+ Ausz. für die Gewährung von Ausleihungen (für Investitionen und Investitionsförderungsmaßn. Dritter)	0,00	0,00	0,00	0,00	0,00
787, 789	33	+ sonstige Investitionsauszahlungen	0,00	0,00	0,00	0,00	0,00
	34	= Summe der investiven Auszahlungen (= Zeilen 27 bis 33)	0,00	0,00	0,00	0,00	0,00
	35	= Saldo der Investitionstätigkeit (= Zeilen 26 / 34)	0,00	0,00	0,00	0,00	0,00
672	35a	+ Einzahlungen aus fremden Finanzmitteln	0,00	0,00	0,00	0,00	0,00
772	35b	- Auszahlungen aus fremden Finanzmitteln	0,00	0,00	0,00	0,00	0,00
	35c	= Saldo aus fremden Finanzmitteln	0,00	0,00	0,00	0,00	0,00
	36	= Finanzmittelüberschuss /-fehlbetrag (= Zeilen 17, 35 und 35c)	1.145,37-	1.900,00-	1.093,54-	806,46	0,00

Teilfinanzrechnung 2021

Monate: 1 bis 13

Produkt - 111004 - Finanzbuchhaltung

Ein- und Auszahlungsarten			Ergebnis des Vorjahres	Fortgeschriebe- ner Ansatz des Haus- haltsjahres ²	Ist- Ergebnis des Haus- haltsjahres	Vergleich Ansatz / Ist (Spalte 5 / Spalte 6)	übertrage- ne Er- mächtig- ungen ³
			in EUR	in EUR	in EUR	in EUR	in EUR
1 ⁴	2 ⁵	3	4	5	6	7	8
laufende Verwaltungstätigkeit							
60	1	Steuern und ähnliche Abgaben	0,00	0,00	0,00	0,00	-
61	2	+ Zuwendungen und allgemeine Umlagen	0,00	0,00	0,00	0,00	-
62	3	+ sonstige Transfereinzahlungen	0,00	0,00	0,00	0,00	-
63	4	+ öffentlich-rechtliche Leistungsentgelte	0,00	0,00	0,00	0,00	-
641, 642, 646	5	+ privatrechtliche Leistungsentgelte	0,00	0,00	0,00	0,00	-
648	6	+ Kostenerstattungen und Kostenumlagen	0,00	0,00	0,00	0,00	-
65	7	+ sonstige Einzahlungen	0,00	0,00	0,00	0,00	-
66	8	+ Zinsen und sonstige Finanzeinzahlungen	0,00	0,00	0,00	0,00	-
	9	= Einzahlungen aus laufender Verwaltungstätigkeit (= Zeilen 1 bis 8)	0,00	0,00	0,00	0,00	-
70	10	Personalauszahlungen	0,00	0,00	0,00	0,00	0,00
71	11	+ Versorgungsauszahlungen	0,00	0,00	0,00	0,00	0,00
72	12	+ Auszahlungen für Sach- u. Dienstleistungen	0,00	0,00	0,00	0,00	0,00
75	13	+ Zinsen und sonstige Finanzauszahlungen	0,00	0,00	0,00	0,00	0,00
73	14	+ Transferauszahlungen	0,00	0,00	0,00	0,00	0,00
74	15	+ sonstige Auszahlungen	0,00	0,00	0,00	0,00	0,00
	16	= Auszahlungen aus laufender Verwaltungstätigkeit (= Zeilen 10 bis 15)	0,00	0,00	0,00	0,00	0,00
	17	= Saldo aus laufender Verwaltungstätigkeit (= Zeilen 9 / 16)	0,00	0,00	0,00	0,00	0,00
Investitionstätigkeit							
681	18	Einzahlungen aus Zuweisungen und Zuschüssen für Investitionen und Investitionsförderungsmaßnahmen	0,00	0,00	0,00	0,00	-
682	19	+ Einzahlungen aus der Veräußerung von Grundstücken und Gebäuden	0,00	0,00	0,00	0,00	-
683	20	+ Einzahlungen aus der Veräußerung von beweglichem Anlagevermögen	0,00	0,00	0,00	0,00	-
684	21	+ Einzahlungen aus der Veräußerung von Finanzanlagen	0,00	0,00	0,00	0,00	-
685	22	+ Einzahlungen aus der Abwicklung von Baumaßnahmen	0,00	0,00	0,00	0,00	-

Teilfinanzrechnung 2021

Monate: 1 bis 13

Produkt - 111004 - Finanzbuchhaltung

Ein- und Auszahlungsarten			Ergebnis des Vorjahres	Fortgeschriebe- ner Ansatz des Haus- haltsjahres ²	Ist- Ergebnis des Haus- haltsjahres	Vergleich Ansatz / Ist (Spalte 5 / Spalte 6)	übertrage- ne Er- mächtig- ungen ³
			in EUR	in EUR	in EUR	in EUR	in EUR
1 ⁴	2 ⁵	3	4	5	6	7	8
686	23	+ Einzahlungen aus Rückflüssen (für Investitionen und Investitionsförderungsmaßnahmen Dritter)	0,00	0,00	0,00	0,00	-
688	24	+ Einzahlungen aus Beiträgen u. ä. Entgelten	0,00	0,00	0,00	0,00	-
689	25	+ sonstige Investitionseinzahlungen	0,00	0,00	0,00	0,00	-
	26	= Summe der investiven Einzahlungen (= Zeilen 18 bis 25)	0,00	0,00	0,00	0,00	-
781	27	Auszahlungen von Zuweisungen und Zuschüssen für Investitionen und Investitionsförderungsmaßnahmen	0,00	0,00	0,00	0,00	0,00
782	28	+ Auszahlungen für den Erwerb von Grundstücken und Gebäuden	0,00	0,00	0,00	0,00	0,00
783	29	+ Auszahlungen für den Erwerb von beweglichem Anlagevermögen	0,00	0,00	0,00	0,00	0,00
784	30	+ Auszahlungen für den Erwerb von Finanzanlagen	0,00	0,00	0,00	0,00	0,00
785	31	+ Auszahlungen für Baumaßnahmen	0,00	0,00	0,00	0,00	0,00
786	32	+ Ausz. für die Gewährung von Ausleihungen (für Investitionen und Investitionsförderungsmaßn. Dritter)	0,00	0,00	0,00	0,00	0,00
787, 789	33	+ sonstige Investitionsauszahlungen	0,00	0,00	0,00	0,00	0,00
	34	= Summe der investiven Auszahlungen (= Zeilen 27 bis 33)	0,00	0,00	0,00	0,00	0,00
	35	= Saldo der Investitionstätigkeit (= Zeilen 26 / 34)	0,00	0,00	0,00	0,00	0,00
672	35a	+ Einzahlungen aus fremden Finanzmitteln	0,00	0,00	0,00	0,00	0,00
772	35b	- Auszahlungen aus fremden Finanzmitteln	0,00	0,00	0,00	0,00	0,00
	35c	= Saldo aus fremden Finanzmitteln	0,00	0,00	0,00	0,00	0,00
	36	= Finanzmittelüberschuss /-fehlbetrag (= Zeilen 17, 35 und 35c)	0,00	0,00	0,00	0,00	0,00

Teilfinanzrechnung 2021

Monate: 1 bis 13

Produkt - 111005 - Liegenschaftsverwaltung

Ein- und Auszahlungsarten			Ergebnis des Vorjahres	Fortgeschriebe- ner Ansatz des Haus- haltsjahres ²	Ist- Ergebnis des Haus- haltsjahres	Vergleich Ansatz / Ist (Spalte 5 / Spalte 6)	übertrage- ne Er- mächtigi- ngen ³
			in EUR	in EUR	in EUR	in EUR	in EUR
1 ⁴	2 ⁵	3	4	5	6	7	8
laufende Verwaltungstätigkeit							
60	1	Steuern und ähnliche Abgaben	0,00	0,00	0,00	0,00	-
61	2	+ Zuwendungen und allgemeine Umlagen	0,00	0,00	0,00	0,00	-
62	3	+ sonstige Transfereinzahlungen	0,00	0,00	0,00	0,00	-
63	4	+ öffentlich-rechtliche Leistungsentgelte	0,00	0,00	0,00	0,00	-
641, 642, 646	5	+ privatrechtliche Leistungsentgelte	51,97	100,00	66,83	33,17-	-
648	6	+ Kostenerstattungen und Kostenumlagen	8.000,00	8.000,00	8.000,00	0,00	-
65	7	+ sonstige Einzahlungen	0,00	0,00	0,00	0,00	-
66	8	+ Zinsen und sonstige Finanzeinzahlungen	0,00	0,00	0,00	0,00	-
	9	= Einzahlungen aus laufender Verwaltungstätigkeit (= Zeilen 1 bis 8)	8.051,97	8.100,00	8.066,83	33,17-	-
70	10	Personalauszahlungen	0,00	0,00	0,00	0,00	0,00
71	11	+ Versorgungsauszahlungen	0,00	0,00	0,00	0,00	0,00
72	12	+ Auszahlungen für Sach- u. Dienstleistungen	4.424,50	2.900,00	744,17	2.155,83-	0,00
75	13	+ Zinsen und sonstige Finanzauszahlungen	0,00	0,00	0,00	0,00	0,00
73	14	+ Transferauszahlungen	0,00	0,00	0,00	0,00	0,00
74	15	+ sonstige Auszahlungen	0,00	0,00	0,00	0,00	0,00
	16	= Auszahlungen aus laufender Verwaltungstätigkeit (= Zeilen 10 bis 15)	4.424,50	2.900,00	744,17	2.155,83-	0,00
	17	= Saldo aus laufender Verwaltungstätigkeit (= Zeilen 9 / 16)	3.627,47	5.200,00	7.322,66	2.122,66	0,00
Investitionstätigkeit							
681	18	Einzahlungen aus Zuweisungen und Zuschüssen für Investitionen und Investitionsförderungsmaßnahmen	0,00	0,00	0,00	0,00	-
682	19	+ Einzahlungen aus der Veräußerung von Grundstücken und Gebäuden	0,00	0,00	0,00	0,00	-
683	20	+ Einzahlungen aus der Veräußerung von beweglichem Anlagevermögen	0,00	0,00	0,00	0,00	-
684	21	+ Einzahlungen aus der Veräußerung von Finanzanlagen	0,00	0,00	0,00	0,00	-
685	22	+ Einzahlungen aus der Abwicklung von Baumaßnahmen	0,00	0,00	0,00	0,00	-

Teilfinanzrechnung 2021

Monate: 1 bis 13

Produkt - 111005 - Liegenschaftsverwaltung

Ein- und Auszahlungsarten			Ergebnis des Vorjahres	Fortgeschriebe- ner Ansatz des Haus- haltsjahres ²	Ist- Ergebnis des Haus- haltsjahres	Vergleich Ansatz / Ist (Spalte 5 / Spalte 6)	übertrage- ne Er- mächtig- ungen ³
			in EUR	in EUR	in EUR	in EUR	in EUR
14	25	3	4	5	6	7	8
686	23	+ Einzahlungen aus Rückflüssen (für Investitionen und Investitionsförderungsmaßnahmen Dritter)	0,00	0,00	0,00	0,00	-
688	24	+ Einzahlungen aus Beiträgen u. ä. Entgelten	0,00	0,00	0,00	0,00	-
689	25	+ sonstige Investitionseinzahlungen	0,00	0,00	0,00	0,00	-
	26	= Summe der investiven Einzahlungen (= Zeilen 18 bis 25)	0,00	0,00	0,00	0,00	-
781	27	Auszahlungen von Zuweisungen und Zuschüssen für Investitionen und Investitionsförderungsmaßnahmen	0,00	0,00	0,00	0,00	0,00
782	28	+ Auszahlungen für den Erwerb von Grundstücken und Gebäuden	0,00	155.000,00	0,00	155.000,00-	155.000,00
783	29	+ Auszahlungen für den Erwerb von beweglichem Anlagevermögen	0,00	0,00	0,00	0,00	0,00
784	30	+ Auszahlungen für den Erwerb von Finanzanlagen	0,00	0,00	0,00	0,00	0,00
785	31	+ Auszahlungen für Baumaßnahmen	0,00	0,00	0,00	0,00	0,00
786	32	+ Ausz. für die Gewährung von Ausleihungen (für Investitionen und Investitionsförderungsmaßn. Dritter)	0,00	0,00	0,00	0,00	0,00
787, 789	33	+ sonstige Investitionsauszahlungen	0,00	0,00	0,00	0,00	0,00
	34	= Summe der investiven Auszahlungen (= Zeilen 27 bis 33)	0,00	155.000,00	0,00	155.000,00-	155.000,00
	35	= Saldo der Investitionstätigkeit (= Zeilen 26 / 34)	0,00	155.000,00-	0,00	155.000,00	155.000,00-
672	35a	+ Einzahlungen aus fremden Finanzmitteln	0,00	0,00	0,00	0,00	0,00
772	35b	- Auszahlungen aus fremden Finanzmitteln	0,00	0,00	0,00	0,00	0,00
	35c	= Saldo aus fremden Finanzmitteln	0,00	0,00	0,00	0,00	0,00
	36	= Finanzmittelüberschuss /-fehlbetrag (= Zeilen 17, 35 und 35c)	3.627,47	149.800,00-	7.322,66	157.122,66	155.000,00-

Teilfinanzrechnung 2021

Monate: 1 bis 13

Produkt - 126001 - FF Damlos

Ein- und Auszahlungsarten			Ergebnis des Vorjahres	Fortgeschriebe- ner Ansatz des Haus- haltsjahres ²	Ist- Ergebnis des Haus- haltsjahres	Vergleich Ansatz / Ist (Spalte 5 / Spalte 6)	übertrage- ne Er- mächti- gungen ³
			in EUR	in EUR	in EUR	in EUR	in EUR
1 ⁴	2 ⁵	3	4	5	6	7	8
laufende Verwaltungstätigkeit							
60	1	Steuern und ähnliche Abgaben	0,00	0,00	0,00	0,00	-
61	2	+ Zuwendungen und allgemeine Umlagen	0,00	0,00	0,00	0,00	-
62	3	+ sonstige Transfereinzahlungen	0,00	0,00	0,00	0,00	-
63	4	+ öffentlich-rechtliche Leistungsentgelte	0,00	0,00	0,00	0,00	-
641, 642, 646	5	+ privatrechtliche Leistungsentgelte	2.377,40	500,00	1.791,18	1.291,18	-
648	6	+ Kostenerstattungen und Kostenumlagen	0,00	0,00	0,00	0,00	-
65	7	+ sonstige Einzahlungen	0,00	0,00	0,00	0,00	-
66	8	+ Zinsen und sonstige Finanzeinzahlungen	0,00	0,00	0,00	0,00	-
	9	= Einzahlungen aus laufender Verwaltungstätigkeit (= Zeilen 1 bis 8)	2.377,40	500,00	1.791,18	1.291,18	-
70	10	Personalauszahlungen	0,00	0,00	0,00	0,00	0,00
71	11	+ Versorgungsauszahlungen	0,00	0,00	0,00	0,00	0,00
72	12	+ Auszahlungen für Sach- u. Dienstleistungen	30.566,47	25.048,93	12.846,44	12.202,49-	0,00
75	13	+ Zinsen und sonstige Finanzauszahlungen	0,00	0,00	0,00	0,00	0,00
73	14	+ Transferauszahlungen	300,00	300,00	300,00	0,00	0,00
74	15	+ sonstige Auszahlungen	7.887,79	8.400,00	8.016,19	383,81-	0,00
	16	= Auszahlungen aus laufender Verwaltungstätigkeit (= Zeilen 10 bis 15)	38.754,26	33.748,93	21.162,63	12.586,30-	0,00
	17	= Saldo aus laufender Verwaltungstätigkeit (= Zeilen 9 / 16)	36.376,86-	33.248,93-	19.371,45-	13.877,48	0,00
Investitionstätigkeit							
681	18	Einzahlungen aus Zuweisungen und Zuschüssen für Investitionen und Investitionsförderungsmaßnahmen	0,00	0,00	0,00	0,00	-
682	19	+ Einzahlungen aus der Veräußerung von Grundstücken und Gebäuden	0,00	0,00	0,00	0,00	-
683	20	+ Einzahlungen aus der Veräußerung von beweglichem Anlagevermögen	0,00	0,00	0,00	0,00	-
684	21	+ Einzahlungen aus der Veräußerung von Finanzanlagen	0,00	0,00	0,00	0,00	-
685	22	+ Einzahlungen aus der Abwicklung von Baumaßnahmen	0,00	0,00	0,00	0,00	-

Teilfinanzrechnung 2021

Monate: 1 bis 13

Produkt - 126001 - FF Damlos

Ein- und Auszahlungsarten			Ergebnis des Vorjahres	Fortgeschriebe- ner Ansatz des Haus- haltsjahres ²	Ist- Ergebnis des Haus- haltsjahres	Vergleich Ansatz / Ist (Spalte 5 / Spalte 6)	übertrage- ne Er- mächtig- ungen ³
			in EUR	in EUR	in EUR	in EUR	in EUR
1 ⁴	2 ⁵	3	4	5	6	7	8
686	23	+ Einzahlungen aus Rückflüssen (für Investitionen und Investitionsförderungsmaßnahmen Dritter)	0,00	0,00	0,00	0,00	-
688	24	+ Einzahlungen aus Beiträgen u. ä. Entgelten	0,00	0,00	0,00	0,00	-
689	25	+ sonstige Investitionseinzahlungen	0,00	0,00	0,00	0,00	-
	26	= Summe der investiven Einzahlungen (= Zeilen 18 bis 25)	0,00	0,00	0,00	0,00	-
781	27	Auszahlungen von Zuweisungen und Zuschüssen für Investitionen und Investitionsförderungsmaßnahmen	0,00	0,00	0,00	0,00	0,00
782	28	+ Auszahlungen für den Erwerb von Grundstücken und Gebäuden	0,00	0,00	0,00	0,00	0,00
783	29	+ Auszahlungen für den Erwerb von beweglichem Anlagevermögen	13.205,56	4.500,00	1.896,49	2.603,51-	2.393,71
784	30	+ Auszahlungen für den Erwerb von Finanzanlagen	0,00	0,00	0,00	0,00	0,00
785	31	+ Auszahlungen für Baumaßnahmen	0,00	20.000,00	0,00	20.000,00-	20.000,00
786	32	+ Ausz. für die Gewährung von Ausleihungen (für Investitionen und Investitionsförderungsmaßn. Dritter)	0,00	0,00	0,00	0,00	0,00
787, 789	33	+ sonstige Investitionsauszahlungen	0,00	0,00	0,00	0,00	0,00
	34	= Summe der investiven Auszahlungen (= Zeilen 27 bis 33)	13.205,56	24.500,00	1.896,49	22.603,51-	22.393,71
	35	= Saldo der Investitionstätigkeit (= Zeilen 26 / 34)	13.205,56-	24.500,00-	1.896,49-	22.603,51	22.393,71-
672	35a	+ Einzahlungen aus fremden Finanzmitteln	0,00	0,00	0,00	0,00	0,00
772	35b	- Auszahlungen aus fremden Finanzmitteln	0,00	0,00	0,00	0,00	0,00
	35c	= Saldo aus fremden Finanzmitteln	0,00	0,00	0,00	0,00	0,00
	36	= Finanzmittelüberschuss /-fehlbetrag (= Zeilen 17, 35 und 35c)	49.582,42-	57.748,93-	21.267,94-	36.480,99	22.393,71-

Teilfinanzrechnung 2021

Monate: 1 bis 13

Produkt - 126100 - JF Damlos

Ein- und Auszahlungsarten			Ergebnis des Vorjahres	Fortgeschriebe- ner Ansatz des Haus- haltsjahres ²	Ist- Ergebnis des Haus- haltsjahres	Vergleich Ansatz / Ist (Spalte 5 / Spalte 6)	übertrage- ne Er- mächtigi- ngen ³
			in EUR	in EUR	in EUR	in EUR	in EUR
1 ⁴	2 ⁵	3	4	5	6	7	8
laufende Verwaltungstätigkeit							
60	1	Steuern und ähnliche Abgaben	0,00	0,00	0,00	0,00	-
61	2	+ Zuwendungen und allgemeine Umlagen	0,00	0,00	0,00	0,00	-
62	3	+ sonstige Transfereinzahlungen	0,00	0,00	0,00	0,00	-
63	4	+ öffentlich-rechtliche Leistungsentgelte	0,00	0,00	0,00	0,00	-
641, 642, 646	5	+ privatrechtliche Leistungsentgelte	0,00	100,00	0,00	100,00-	-
648	6	+ Kostenerstattungen und Kostenumlagen	0,00	0,00	0,00	0,00	-
65	7	+ sonstige Einzahlungen	0,00	0,00	0,00	0,00	-
66	8	+ Zinsen und sonstige Finanzeinzahlungen	0,00	0,00	0,00	0,00	-
	9	= Einzahlungen aus laufender Verwaltungstätigkeit (= Zeilen 1 bis 8)	0,00	100,00	0,00	100,00-	-
70	10	Personalauszahlungen	0,00	0,00	0,00	0,00	0,00
71	11	+ Versorgungsauszahlungen	0,00	0,00	0,00	0,00	0,00
72	12	+ Auszahlungen für Sach- u. Dienstleistungen	0,00	1.300,00	1.220,59	79,41-	0,00
75	13	+ Zinsen und sonstige Finanzauszahlungen	0,00	0,00	0,00	0,00	0,00
73	14	+ Transferauszahlungen	0,00	0,00	0,00	0,00	0,00
74	15	+ sonstige Auszahlungen	1.063,00	2.700,00	1.110,48	1.589,52-	0,00
	16	= Auszahlungen aus laufender Verwaltungstätigkeit (= Zeilen 10 bis 15)	1.063,00	4.000,00	2.331,07	1.668,93-	0,00
	17	= Saldo aus laufender Verwaltungstätigkeit (= Zeilen 9 / 16)	1.063,00-	3.900,00-	2.331,07-	1.568,93	0,00
Investitionstätigkeit							
681	18	Einzahlungen aus Zuweisungen und Zuschüssen für Investitionen und Investitionsförderungsmaßnahmen	0,00	0,00	0,00	0,00	-
682	19	+ Einzahlungen aus der Veräußerung von Grundstücken und Gebäuden	0,00	0,00	0,00	0,00	-
683	20	+ Einzahlungen aus der Veräußerung von beweglichem Anlagevermögen	0,00	0,00	0,00	0,00	-
684	21	+ Einzahlungen aus der Veräußerung von Finanzanlagen	0,00	0,00	0,00	0,00	-
685	22	+ Einzahlungen aus der Abwicklung von Baumaßnahmen	0,00	0,00	0,00	0,00	-

Teilfinanzrechnung 2021

Monate: 1 bis 13

Produkt - 126100 - JF Damlos

Ein- und Auszahlungsarten			Ergebnis des Vorjahres	Fortgeschriebe- ner Ansatz des Haus- haltsjahres ²	Ist- Ergebnis des Haus- haltsjahres	Vergleich Ansatz / Ist (Spalte 5 / Spalte 6)	übertrage- ne Er- mächtig- ungen ³
			in EUR	in EUR	in EUR	in EUR	in EUR
1 ⁴	2 ⁵	3	4	5	6	7	8
686	23	+ Einzahlungen aus Rückflüssen (für Investitionen und Investitionsförderungsmaßnahmen Dritter)	0,00	0,00	0,00	0,00	-
688	24	+ Einzahlungen aus Beiträgen u. ä. Entgelten	0,00	0,00	0,00	0,00	-
689	25	+ sonstige Investitionseinzahlungen	0,00	0,00	0,00	0,00	-
	26	= Summe der investiven Einzahlungen (= Zeilen 18 bis 25)	0,00	0,00	0,00	0,00	-
781	27	Auszahlungen von Zuweisungen und Zuschüssen für Investitionen und Investitionsförderungsmaßnahmen	2.152,06	0,00	0,00	0,00	0,00
782	28	+ Auszahlungen für den Erwerb von Grundstücken und Gebäuden	0,00	0,00	0,00	0,00	0,00
783	29	+ Auszahlungen für den Erwerb von beweglichem Anlagevermögen	0,00	0,00	0,00	0,00	0,00
784	30	+ Auszahlungen für den Erwerb von Finanzanlagen	0,00	0,00	0,00	0,00	0,00
785	31	+ Auszahlungen für Baumaßnahmen	0,00	0,00	0,00	0,00	0,00
786	32	+ Ausz. für die Gewährung von Ausleihungen (für Investitionen und Investitionsförderungsmaßn. Dritter)	0,00	0,00	0,00	0,00	0,00
787, 789	33	+ sonstige Investitionsauszahlungen	0,00	0,00	0,00	0,00	0,00
	34	= Summe der investiven Auszahlungen (= Zeilen 27 bis 33)	2.152,06	0,00	0,00	0,00	0,00
	35	= Saldo der Investitionstätigkeit (= Zeilen 26 / 34)	2.152,06-	0,00	0,00	0,00	0,00
672	35a	+ Einzahlungen aus fremden Finanzmitteln	0,00	0,00	0,00	0,00	0,00
772	35b	- Auszahlungen aus fremden Finanzmitteln	0,00	0,00	0,00	0,00	0,00
	35c	= Saldo aus fremden Finanzmitteln	0,00	0,00	0,00	0,00	0,00
	36	= Finanzmittelüberschuss /-fehlbetrag (= Zeilen 17, 35 und 35c)	3.215,06-	3.900,00-	2.331,07-	1.568,93	0,00

Teilfinanzrechnung 2021

Monate: 1 bis 13

Produkt - 211000 - Grundschulen

Ein- und Auszahlungsarten			Ergebnis des Vorjahres	Fortgeschriebe- ner Ansatz des Haus- haltsjahres ²	Ist- Ergebnis des Haus- haltsjahres	Vergleich Ansatz / Ist (Spalte 5 / Spalte 6)	übertrage- ne Er- mächtig- ungen ³
			in EUR	in EUR	in EUR	in EUR	in EUR
1 ⁴	2 ⁵	3	4	5	6	7	8
laufende Verwaltungstätigkeit							
60	1	Steuern und ähnliche Abgaben	0,00	0,00	0,00	0,00	-
61	2	+ Zuwendungen und allgemeine Umlagen	0,00	0,00	0,00	0,00	-
62	3	+ sonstige Transfereinzahlungen	0,00	0,00	0,00	0,00	-
63	4	+ öffentlich-rechtliche Leistungsentgelte	0,00	0,00	0,00	0,00	-
641, 642, 646	5	+ privatrechtliche Leistungsentgelte	0,00	0,00	0,00	0,00	-
648	6	+ Kostenerstattungen und Kostenumlagen	0,00	0,00	0,00	0,00	-
65	7	+ sonstige Einzahlungen	0,00	0,00	0,00	0,00	-
66	8	+ Zinsen und sonstige Finanzeinzahlungen	0,00	0,00	0,00	0,00	-
	9	= Einzahlungen aus laufender Verwaltungstätigkeit (= Zeilen 1 bis 8)	0,00	0,00	0,00	0,00	-
70	10	Personalauszahlungen	0,00	0,00	0,00	0,00	0,00
71	11	+ Versorgungsauszahlungen	0,00	0,00	0,00	0,00	0,00
72	12	+ Auszahlungen für Sach- u. Dienstleistungen	0,00	0,00	0,00	0,00	0,00
75	13	+ Zinsen und sonstige Finanzauszahlungen	0,00	0,00	0,00	0,00	0,00
73	14	+ Transferauszahlungen	0,00	0,00	0,00	0,00	0,00
74	15	+ sonstige Auszahlungen	11.588,54	26.300,85	42.553,59	16.252,74	0,00
	16	= Auszahlungen aus laufender Verwaltungstätigkeit (= Zeilen 10 bis 15)	11.588,54	26.300,85	42.553,59	16.252,74	0,00
	17	= Saldo aus laufender Verwaltungstätigkeit (= Zeilen 9 / 16)	11.588,54-	26.300,85-	42.553,59-	16.252,74-	0,00
Investitionstätigkeit							
681	18	Einzahlungen aus Zuweisungen und Zuschüssen für Investitionen und Investitionsförderungsmaßnahmen	0,00	0,00	0,00	0,00	-
682	19	+ Einzahlungen aus der Veräußerung von Grundstücken und Gebäuden	0,00	0,00	0,00	0,00	-
683	20	+ Einzahlungen aus der Veräußerung von beweglichem Anlagevermögen	0,00	0,00	0,00	0,00	-
684	21	+ Einzahlungen aus der Veräußerung von Finanzanlagen	0,00	0,00	0,00	0,00	-
685	22	+ Einzahlungen aus der Abwicklung von Baumaßnahmen	0,00	0,00	0,00	0,00	-

Teilfinanzrechnung 2021

Monate: 1 bis 13

Produkt - 211000 - Grundschulen

Ein- und Auszahlungsarten			Ergebnis des Vorjahres	Fortgeschriebe- ner Ansatz des Haus- haltsjahres ²	Ist- Ergebnis des Haus- haltsjahres	Vergleich Ansatz / Ist (Spalte 5 / Spalte 6)	übertrage- ne Er- mächtig- ungen ³
			in EUR	in EUR	in EUR	in EUR	in EUR
1 ⁴	2 ⁵	3	4	5	6	7	8
686	23	+ Einzahlungen aus Rückflüssen (für Investitionen und Investitionsförderungsmaßnahmen Dritter)	0,00	0,00	0,00	0,00	-
688	24	+ Einzahlungen aus Beiträgen u. ä. Entgelten	0,00	0,00	0,00	0,00	-
689	25	+ sonstige Investitionseinzahlungen	0,00	0,00	0,00	0,00	-
	26	= Summe der investiven Einzahlungen (= Zeilen 18 bis 25)	0,00	0,00	0,00	0,00	-
781	27	Auszahlungen von Zuweisungen und Zuschüssen für Investitionen und Investitionsförderungsmaßnahmen	0,00	0,00	0,00	0,00	0,00
782	28	+ Auszahlungen für den Erwerb von Grundstücken und Gebäuden	0,00	0,00	0,00	0,00	0,00
783	29	+ Auszahlungen für den Erwerb von beweglichem Anlagevermögen	0,00	0,00	0,00	0,00	0,00
784	30	+ Auszahlungen für den Erwerb von Finanzanlagen	0,00	0,00	0,00	0,00	0,00
785	31	+ Auszahlungen für Baumaßnahmen	0,00	0,00	0,00	0,00	0,00
786	32	+ Ausz. für die Gewährung von Ausleihungen (für Investitionen und Investitionsförderungsmaßn. Dritter)	0,00	0,00	0,00	0,00	0,00
787, 789	33	+ sonstige Investitionsauszahlungen	0,00	0,00	0,00	0,00	0,00
	34	= Summe der investiven Auszahlungen (= Zeilen 27 bis 33)	0,00	0,00	0,00	0,00	0,00
	35	= Saldo der Investitionstätigkeit (= Zeilen 26 / 34)	0,00	0,00	0,00	0,00	0,00
672	35a	+ Einzahlungen aus fremden Finanzmitteln	0,00	0,00	0,00	0,00	0,00
772	35b	- Auszahlungen aus fremden Finanzmitteln	0,00	0,00	0,00	0,00	0,00
	35c	= Saldo aus fremden Finanzmitteln	0,00	0,00	0,00	0,00	0,00
	36	= Finanzmittelüberschuss /-fehlbetrag (= Zeilen 17, 35 und 35c)	11.588,54-	26.300,85-	42.553,59-	16.252,74-	0,00

Teilfinanzrechnung 2021

Monate: 1 bis 13

Produkt - 213000 - Kombinierte Grund- und Hauptschulen

Ein- und Auszahlungsarten			Ergebnis des Vorjahres	Fortgeschriebe- ner Ansatz des Haus- haltsjahres ²	Ist- Ergebnis des Haus- haltsjahres	Vergleich Ansatz / Ist (Spalte 5 / Spalte 6)	übertrage- ne Er- mächtig- ungen ³
			in EUR	in EUR	in EUR	in EUR	in EUR
1 ⁴	2 ⁵	3	4	5	6	7	8
laufende Verwaltungstätigkeit							
60	1	Steuern und ähnliche Abgaben	0,00	0,00	0,00	0,00	-
61	2	+ Zuwendungen und allgemeine Umlagen	0,00	0,00	0,00	0,00	-
62	3	+ sonstige Transfereinzahlungen	0,00	0,00	0,00	0,00	-
63	4	+ öffentlich-rechtliche Leistungsentgelte	0,00	0,00	0,00	0,00	-
641, 642, 646	5	+ privatrechtliche Leistungsentgelte	0,00	0,00	0,00	0,00	-
648	6	+ Kostenerstattungen und Kostenumlagen	0,00	0,00	0,00	0,00	-
65	7	+ sonstige Einzahlungen	0,00	0,00	0,00	0,00	-
66	8	+ Zinsen und sonstige Finanzeinzahlungen	0,00	0,00	0,00	0,00	-
	9	= Einzahlungen aus laufender Verwaltungstätigkeit (= Zeilen 1 bis 8)	0,00	0,00	0,00	0,00	-
70	10	Personalauszahlungen	0,00	0,00	0,00	0,00	0,00
71	11	+ Versorgungsauszahlungen	0,00	0,00	0,00	0,00	0,00
72	12	+ Auszahlungen für Sach- u. Dienstleistungen	0,00	0,00	0,00	0,00	0,00
75	13	+ Zinsen und sonstige Finanzauszahlungen	0,00	0,00	0,00	0,00	0,00
73	14	+ Transferauszahlungen	0,00	0,00	0,00	0,00	0,00
74	15	+ sonstige Auszahlungen	0,00	0,00	0,00	0,00	0,00
	16	= Auszahlungen aus laufender Verwaltungstätigkeit (= Zeilen 10 bis 15)	0,00	0,00	0,00	0,00	0,00
	17	= Saldo aus laufender Verwaltungstätigkeit (= Zeilen 9 / 16)	0,00	0,00	0,00	0,00	0,00
Investitionstätigkeit							
681	18	Einzahlungen aus Zuweisungen und Zuschüssen für Investitionen und Investitionsförderungsmaßnahmen	0,00	0,00	0,00	0,00	-
682	19	+ Einzahlungen aus der Veräußerung von Grundstücken und Gebäuden	0,00	0,00	0,00	0,00	-
683	20	+ Einzahlungen aus der Veräußerung von beweglichem Anlagevermögen	0,00	0,00	0,00	0,00	-
684	21	+ Einzahlungen aus der Veräußerung von Finanzanlagen	0,00	0,00	0,00	0,00	-
685	22	+ Einzahlungen aus der Abwicklung von Baumaßnahmen	0,00	0,00	0,00	0,00	-

Teilfinanzrechnung 2021

Monate: 1 bis 13

Produkt - 213000 - Kombinierte Grund- und Hauptschulen

Ein- und Auszahlungsarten			Ergebnis des Vorjahres	Fortgeschriebe- ner Ansatz des Haus- haltsjahres ²	Ist- Ergebnis des Haus- haltsjahres	Vergleich Ansatz / Ist (Spalte 5 / Spalte 6)	übertrage- ne Er- mächtig- ungen ³
			in EUR	in EUR	in EUR	in EUR	in EUR
1 ⁴	2 ⁵	3	4	5	6	7	8
686	23	+ Einzahlungen aus Rückflüssen (für Investitionen und Investitionsförderungsmaßnahmen Dritter)	0,00	0,00	0,00	0,00	-
688	24	+ Einzahlungen aus Beiträgen u. ä. Entgelten	0,00	0,00	0,00	0,00	-
689	25	+ sonstige Investitionseinzahlungen	0,00	0,00	0,00	0,00	-
	26	= Summe der investiven Einzahlungen (= Zeilen 18 bis 25)	0,00	0,00	0,00	0,00	-
781	27	Auszahlungen von Zuweisungen und Zuschüssen für Investitionen und Investitionsförderungsmaßnahmen	0,00	0,00	0,00	0,00	0,00
782	28	+ Auszahlungen für den Erwerb von Grundstücken und Gebäuden	0,00	0,00	0,00	0,00	0,00
783	29	+ Auszahlungen für den Erwerb von beweglichem Anlagevermögen	0,00	0,00	0,00	0,00	0,00
784	30	+ Auszahlungen für den Erwerb von Finanzanlagen	0,00	0,00	0,00	0,00	0,00
785	31	+ Auszahlungen für Baumaßnahmen	0,00	0,00	0,00	0,00	0,00
786	32	+ Ausz. für die Gewährung von Ausleihungen (für Investitionen und Investitionsförderungsmaßn. Dritter)	0,00	0,00	0,00	0,00	0,00
787, 789	33	+ sonstige Investitionsauszahlungen	0,00	0,00	0,00	0,00	0,00
	34	= Summe der investiven Auszahlungen (= Zeilen 27 bis 33)	0,00	0,00	0,00	0,00	0,00
	35	= Saldo der Investitionstätigkeit (= Zeilen 26 / 34)	0,00	0,00	0,00	0,00	0,00
672	35a	+ Einzahlungen aus fremden Finanzmitteln	0,00	0,00	0,00	0,00	0,00
772	35b	- Auszahlungen aus fremden Finanzmitteln	0,00	0,00	0,00	0,00	0,00
	35c	= Saldo aus fremden Finanzmitteln	0,00	0,00	0,00	0,00	0,00
	36	= Finanzmittelüberschuss /-fehlbetrag (= Zeilen 17, 35 und 35c)	0,00	0,00	0,00	0,00	0,00

Teilfinanzrechnung 2021

Monate: 1 bis 13

Produkt - 217000 - Gymnasien

Ein- und Auszahlungsarten			Ergebnis des Vorjahres	Fortgeschriebe- ner Ansatz des Haus- haltsjahres ²	Ist- Ergebnis des Haus- haltsjahres	Vergleich Ansatz / Ist (Spalte 5 / Spalte 6)	übertrage- ne Er- mächtig- ungen ³
			in EUR	in EUR	in EUR	in EUR	in EUR
1 ⁴	2 ⁵	3	4	5	6	7	8
laufende Verwaltungstätigkeit							
60	1	Steuern und ähnliche Abgaben	0,00	0,00	0,00	0,00	-
61	2	+ Zuwendungen und allgemeine Umlagen	0,00	0,00	0,00	0,00	-
62	3	+ sonstige Transfereinzahlungen	0,00	0,00	0,00	0,00	-
63	4	+ öffentlich-rechtliche Leistungsentgelte	0,00	0,00	0,00	0,00	-
641, 642, 646	5	+ privatrechtliche Leistungsentgelte	0,00	0,00	0,00	0,00	-
648	6	+ Kostenerstattungen und Kostenumlagen	0,00	0,00	0,00	0,00	-
65	7	+ sonstige Einzahlungen	0,00	0,00	0,00	0,00	-
66	8	+ Zinsen und sonstige Finanzeinzahlungen	0,00	0,00	0,00	0,00	-
	9	= Einzahlungen aus laufender Verwaltungstätigkeit (= Zeilen 1 bis 8)	0,00	0,00	0,00	0,00	-
70	10	Personalauszahlungen	0,00	0,00	0,00	0,00	0,00
71	11	+ Versorgungsauszahlungen	0,00	0,00	0,00	0,00	0,00
72	12	+ Auszahlungen für Sach- u. Dienstleistungen	0,00	0,00	0,00	0,00	0,00
75	13	+ Zinsen und sonstige Finanzauszahlungen	0,00	0,00	0,00	0,00	0,00
73	14	+ Transferauszahlungen	0,00	0,00	0,00	0,00	0,00
74	15	+ sonstige Auszahlungen	41.761,17	20.500,00	24.807,27	4.307,27	0,00
	16	= Auszahlungen aus laufender Verwaltungstätigkeit (= Zeilen 10 bis 15)	41.761,17	20.500,00	24.807,27	4.307,27	0,00
	17	= Saldo aus laufender Verwaltungstätigkeit (= Zeilen 9 / 16)	41.761,17-	20.500,00-	24.807,27-	4.307,27-	0,00
Investitionstätigkeit							
681	18	Einzahlungen aus Zuweisungen und Zuschüssen für Investitionen und Investitionsförderungsmaßnahmen	0,00	0,00	0,00	0,00	-
682	19	+ Einzahlungen aus der Veräußerung von Grundstücken und Gebäuden	0,00	0,00	0,00	0,00	-
683	20	+ Einzahlungen aus der Veräußerung von beweglichem Anlagevermögen	0,00	0,00	0,00	0,00	-
684	21	+ Einzahlungen aus der Veräußerung von Finanzanlagen	0,00	0,00	0,00	0,00	-
685	22	+ Einzahlungen aus der Abwicklung von Baumaßnahmen	0,00	0,00	0,00	0,00	-

Teilfinanzrechnung 2021

Monate: 1 bis 13

Produkt - 217000 - Gymnasien

Ein- und Auszahlungsarten			Ergebnis des Vorjahres	Fortgeschriebe- ner Ansatz des Haus- haltsjahres ²	Ist- Ergebnis des Haus- haltsjahres	Vergleich Ansatz / Ist (Spalte 5 / Spalte 6)	übertrage- ne Er- mächtig- ungen ³
			in EUR	in EUR	in EUR	in EUR	in EUR
1 ⁴	2 ⁵	3	4	5	6	7	8
686	23	+ Einzahlungen aus Rückflüssen (für Investitionen und Investitionsförderungsmaßnahmen Dritter)	0,00	0,00	0,00	0,00	-
688	24	+ Einzahlungen aus Beiträgen u. ä. Entgelten	0,00	0,00	0,00	0,00	-
689	25	+ sonstige Investitionseinzahlungen	0,00	0,00	0,00	0,00	-
	26	= Summe der investiven Einzahlungen (= Zeilen 18 bis 25)	0,00	0,00	0,00	0,00	-
781	27	Auszahlungen von Zuweisungen und Zuschüssen für Investitionen und Investitionsförderungsmaßnahmen	0,00	0,00	0,00	0,00	0,00
782	28	+ Auszahlungen für den Erwerb von Grundstücken und Gebäuden	0,00	0,00	0,00	0,00	0,00
783	29	+ Auszahlungen für den Erwerb von beweglichem Anlagevermögen	0,00	0,00	0,00	0,00	0,00
784	30	+ Auszahlungen für den Erwerb von Finanzanlagen	0,00	0,00	0,00	0,00	0,00
785	31	+ Auszahlungen für Baumaßnahmen	0,00	0,00	0,00	0,00	0,00
786	32	+ Ausz. für die Gewährung von Ausleihungen (für Investitionen und Investitionsförderungsmaßn. Dritter)	0,00	0,00	0,00	0,00	0,00
787, 789	33	+ sonstige Investitionsauszahlungen	0,00	0,00	0,00	0,00	0,00
	34	= Summe der investiven Auszahlungen (= Zeilen 27 bis 33)	0,00	0,00	0,00	0,00	0,00
	35	= Saldo der Investitionstätigkeit (= Zeilen 26 / 34)	0,00	0,00	0,00	0,00	0,00
672	35a	+ Einzahlungen aus fremden Finanzmitteln	0,00	0,00	0,00	0,00	0,00
772	35b	- Auszahlungen aus fremden Finanzmitteln	0,00	0,00	0,00	0,00	0,00
	35c	= Saldo aus fremden Finanzmitteln	0,00	0,00	0,00	0,00	0,00
	36	= Finanzmittelüberschuss /-fehlbetrag (= Zeilen 17, 35 und 35c)	41.761,17-	20.500,00-	24.807,27-	4.307,27-	0,00

Teilfinanzrechnung 2021

Monate: 1 bis 13

Produkt - 218199 - Gemeinschaftsschulen

Ein- und Auszahlungsarten			Ergebnis des Vorjahres	Fortgeschriebe- ner Ansatz des Haus- haltsjahres ²	Ist- Ergebnis des Haus- haltsjahres	Vergleich Ansatz / Ist (Spalte 5 / Spalte 6)	übertrage- ne Er- mächtigi- ngen ³
			in EUR	in EUR	in EUR	in EUR	in EUR
1 ⁴	2 ⁵	3	4	5	6	7	8
laufende Verwaltungstätigkeit							
60	1	Steuern und ähnliche Abgaben	0,00	0,00	0,00	0,00	-
61	2	+ Zuwendungen und allgemeine Umlagen	0,00	0,00	0,00	0,00	-
62	3	+ sonstige Transfereinzahlungen	0,00	0,00	0,00	0,00	-
63	4	+ öffentlich-rechtliche Leistungsentgelte	0,00	0,00	0,00	0,00	-
641, 642, 646	5	+ privatrechtliche Leistungsentgelte	0,00	0,00	0,00	0,00	-
648	6	+ Kostenerstattungen und Kostenumlagen	0,00	0,00	0,00	0,00	-
65	7	+ sonstige Einzahlungen	0,00	0,00	0,00	0,00	-
66	8	+ Zinsen und sonstige Finanzeinzahlungen	0,00	0,00	0,00	0,00	-
	9	= Einzahlungen aus laufender Verwaltungstätigkeit (= Zeilen 1 bis 8)	0,00	0,00	0,00	0,00	-
70	10	Personalauszahlungen	0,00	0,00	0,00	0,00	0,00
71	11	+ Versorgungsauszahlungen	0,00	0,00	0,00	0,00	0,00
72	12	+ Auszahlungen für Sach- u. Dienstleistungen	0,00	0,00	0,00	0,00	0,00
75	13	+ Zinsen und sonstige Finanzauszahlungen	0,00	0,00	0,00	0,00	0,00
73	14	+ Transferauszahlungen	0,00	0,00	0,00	0,00	0,00
74	15	+ sonstige Auszahlungen	15.997,18	15.200,00	7.061,33	8.138,67-	0,00
	16	= Auszahlungen aus laufender Verwaltungstätigkeit (= Zeilen 10 bis 15)	15.997,18	15.200,00	7.061,33	8.138,67-	0,00
	17	= Saldo aus laufender Verwaltungstätigkeit (= Zeilen 9 / 16)	15.997,18-	15.200,00-	7.061,33-	8.138,67	0,00
Investitionstätigkeit							
681	18	Einzahlungen aus Zuweisungen und Zuschüssen für Investitionen und Investitionsförderungsmaßnahmen	0,00	0,00	0,00	0,00	-
682	19	+ Einzahlungen aus der Veräußerung von Grundstücken und Gebäuden	0,00	0,00	0,00	0,00	-
683	20	+ Einzahlungen aus der Veräußerung von beweglichem Anlagevermögen	0,00	0,00	0,00	0,00	-
684	21	+ Einzahlungen aus der Veräußerung von Finanzanlagen	0,00	0,00	0,00	0,00	-
685	22	+ Einzahlungen aus der Abwicklung von Baumaßnahmen	0,00	0,00	0,00	0,00	-

Teilfinanzrechnung 2021

Monate: 1 bis 13

Produkt - 218199 - Gemeinschaftsschulen

Ein- und Auszahlungsarten			Ergebnis des Vorjahres	Fortgeschriebe- ner Ansatz des Haus- haltsjahres ²	Ist- Ergebnis des Haus- haltsjahres	Vergleich Ansatz / Ist (Spalte 5 / Spalte 6)	übertrage- ne Er- mächtig- ungen ³
			in EUR	in EUR	in EUR	in EUR	in EUR
1 ⁴	2 ⁵	3	4	5	6	7	8
686	23	+ Einzahlungen aus Rückflüssen (für Investitionen und Investitionsförderungsmaßnahmen Dritter)	0,00	0,00	0,00	0,00	-
688	24	+ Einzahlungen aus Beiträgen u. ä. Entgelten	0,00	0,00	0,00	0,00	-
689	25	+ sonstige Investitionseinzahlungen	0,00	0,00	0,00	0,00	-
	26	= Summe der investiven Einzahlungen (= Zeilen 18 bis 25)	0,00	0,00	0,00	0,00	-
781	27	Auszahlungen von Zuweisungen und Zuschüssen für Investitionen und Investitionsförderungsmaßnahmen	0,00	0,00	0,00	0,00	0,00
782	28	+ Auszahlungen für den Erwerb von Grundstücken und Gebäuden	0,00	0,00	0,00	0,00	0,00
783	29	+ Auszahlungen für den Erwerb von beweglichem Anlagevermögen	0,00	0,00	0,00	0,00	0,00
784	30	+ Auszahlungen für den Erwerb von Finanzanlagen	0,00	0,00	0,00	0,00	0,00
785	31	+ Auszahlungen für Baumaßnahmen	0,00	0,00	0,00	0,00	0,00
786	32	+ Ausz. für die Gewährung von Ausleihungen (für Investitionen und Investitionsförderungsmaßn. Dritter)	0,00	0,00	0,00	0,00	0,00
787, 789	33	+ sonstige Investitionsauszahlungen	0,00	0,00	0,00	0,00	0,00
	34	= Summe der investiven Auszahlungen (= Zeilen 27 bis 33)	0,00	0,00	0,00	0,00	0,00
	35	= Saldo der Investitionstätigkeit (= Zeilen 26 / 34)	0,00	0,00	0,00	0,00	0,00
672	35a	+ Einzahlungen aus fremden Finanzmitteln	0,00	0,00	0,00	0,00	0,00
772	35b	- Auszahlungen aus fremden Finanzmitteln	0,00	0,00	0,00	0,00	0,00
	35c	= Saldo aus fremden Finanzmitteln	0,00	0,00	0,00	0,00	0,00
	36	= Finanzmittelüberschuss /-fehlbetrag (= Zeilen 17, 35 und 35c)	15.997,18-	15.200,00-	7.061,33-	8.138,67	0,00

Teilfinanzrechnung 2021

Monate: 1 bis 13

Produkt - 218200 - Grund- und Gemeinschaftsschule Lensahn

Ein- und Auszahlungsarten			Ergebnis des Vorjahres	Fortgeschriebe- ner Ansatz des Haus- haltsjahres ²	Ist- Ergebnis des Haus- haltsjahres	Vergleich Ansatz / Ist (Spalte 5 / Spalte 6)	übertrage- ne Er- mächtigi- ngen ³
			in EUR	in EUR	in EUR	in EUR	in EUR
1 ⁴	2 ⁵	3	4	5	6	7	8
laufende Verwaltungstätigkeit							
60	1	Steuern und ähnliche Abgaben	0,00	0,00	0,00	0,00	-
61	2	+ Zuwendungen und allgemeine Umlagen	0,00	0,00	0,00	0,00	-
62	3	+ sonstige Transfereinzahlungen	0,00	0,00	0,00	0,00	-
63	4	+ öffentlich-rechtliche Leistungsentgelte	0,00	0,00	0,00	0,00	-
641, 642, 646	5	+ privatrechtliche Leistungsentgelte	0,00	0,00	0,00	0,00	-
648	6	+ Kostenerstattungen und Kostenumlagen	0,00	0,00	0,00	0,00	-
65	7	+ sonstige Einzahlungen	0,00	0,00	0,00	0,00	-
66	8	+ Zinsen und sonstige Finanzeinzahlungen	0,00	0,00	0,00	0,00	-
	9	= Einzahlungen aus laufender Verwaltungstätigkeit (= Zeilen 1 bis 8)	0,00	0,00	0,00	0,00	-
70	10	Personalauszahlungen	0,00	0,00	0,00	0,00	0,00
71	11	+ Versorgungsauszahlungen	0,00	0,00	0,00	0,00	0,00
72	12	+ Auszahlungen für Sach- u. Dienstleistungen	0,00	0,00	0,00	0,00	0,00
75	13	+ Zinsen und sonstige Finanzauszahlungen	0,00	0,00	0,00	0,00	0,00
73	14	+ Transferauszahlungen	49.089,00	51.400,00	51.369,00	31,00-	0,00
74	15	+ sonstige Auszahlungen	0,00	0,00	0,00	0,00	0,00
	16	= Auszahlungen aus laufender Verwaltungstätigkeit (= Zeilen 10 bis 15)	49.089,00	51.400,00	51.369,00	31,00-	0,00
	17	= Saldo aus laufender Verwaltungstätigkeit (= Zeilen 9 / 16)	49.089,00-	51.400,00-	51.369,00-	31,00	0,00
Investitionstätigkeit							
681	18	Einzahlungen aus Zuweisungen und Zuschüssen für Investitionen und Investitionsförderungsmaßnahmen	0,00	0,00	0,00	0,00	-
682	19	+ Einzahlungen aus der Veräußerung von Grundstücken und Gebäuden	0,00	0,00	0,00	0,00	-
683	20	+ Einzahlungen aus der Veräußerung von beweglichem Anlagevermögen	0,00	0,00	0,00	0,00	-
684	21	+ Einzahlungen aus der Veräußerung von Finanzanlagen	0,00	0,00	0,00	0,00	-
685	22	+ Einzahlungen aus der Abwicklung von Baumaßnahmen	0,00	0,00	0,00	0,00	-

Teilfinanzrechnung 2021

Monate: 1 bis 13

Produkt - 218200 - Grund- und Gemeinschaftsschule Lensahn

Ein- und Auszahlungsarten			Ergebnis des Vorjahres	Fortgeschriebe- ner Ansatz des Haus- haltsjahres ²	Ist- Ergebnis des Haus- haltsjahres	Vergleich Ansatz / Ist (Spalte 5 / Spalte 6)	übertrage- ne Er- mächtig- ungen ³
			in EUR	in EUR	in EUR	in EUR	in EUR
1 ⁴	2 ⁵	3	4	5	6	7	8
686	23	+ Einzahlungen aus Rückflüssen (für Investitionen und Investitionsförderungsmaßnahmen Dritter)	0,00	0,00	0,00	0,00	-
688	24	+ Einzahlungen aus Beiträgen u. ä. Entgelten	0,00	0,00	0,00	0,00	-
689	25	+ sonstige Investitionseinzahlungen	0,00	0,00	0,00	0,00	-
	26	= Summe der investiven Einzahlungen (= Zeilen 18 bis 25)	0,00	0,00	0,00	0,00	-
781	27	Auszahlungen von Zuweisungen und Zuschüssen für Investitionen und Investitionsförderungsmaßnahmen	0,00	0,00	0,00	0,00	0,00
782	28	+ Auszahlungen für den Erwerb von Grundstücken und Gebäuden	0,00	0,00	0,00	0,00	0,00
783	29	+ Auszahlungen für den Erwerb von beweglichem Anlagevermögen	0,00	0,00	0,00	0,00	0,00
784	30	+ Auszahlungen für den Erwerb von Finanzanlagen	0,00	0,00	0,00	0,00	0,00
785	31	+ Auszahlungen für Baumaßnahmen	0,00	0,00	0,00	0,00	0,00
786	32	+ Ausz. für die Gewährung von Ausleihungen (für Investitionen und Investitionsförderungsmaßn. Dritter)	0,00	0,00	0,00	0,00	0,00
787, 789	33	+ sonstige Investitionsauszahlungen	0,00	0,00	0,00	0,00	0,00
	34	= Summe der investiven Auszahlungen (= Zeilen 27 bis 33)	0,00	0,00	0,00	0,00	0,00
	35	= Saldo der Investitionstätigkeit (= Zeilen 26 / 34)	0,00	0,00	0,00	0,00	0,00
672	35a	+ Einzahlungen aus fremden Finanzmitteln	0,00	0,00	0,00	0,00	0,00
772	35b	- Auszahlungen aus fremden Finanzmitteln	0,00	0,00	0,00	0,00	0,00
	35c	= Saldo aus fremden Finanzmitteln	0,00	0,00	0,00	0,00	0,00
	36	= Finanzmittelüberschuss /-fehlbetrag (= Zeilen 17, 35 und 35c)	49.089,00-	51.400,00-	51.369,00-	31,00	0,00

Teilfinanzrechnung 2021

Monate: 1 bis 13

Produkt - 218300 - Ersatzschulen

Ein- und Auszahlungsarten			Ergebnis des Vorjahres	Fortgeschriebe- ner Ansatz des Haus- haltsjahres ²	Ist- Ergebnis des Haus- haltsjahres	Vergleich Ansatz / Ist (Spalte 5 / Spalte 6)	übertrage- ne Er- mächtig- ungen ³
			in EUR	in EUR	in EUR	in EUR	in EUR
1 ⁴	2 ⁵	3	4	5	6	7	8
laufende Verwaltungstätigkeit							
60	1	Steuern und ähnliche Abgaben	0,00	0,00	0,00	0,00	-
61	2	+ Zuwendungen und allgemeine Umlagen	0,00	0,00	0,00	0,00	-
62	3	+ sonstige Transfereinzahlungen	0,00	0,00	0,00	0,00	-
63	4	+ öffentlich-rechtliche Leistungsentgelte	0,00	0,00	0,00	0,00	-
641, 642, 646	5	+ privatrechtliche Leistungsentgelte	0,00	0,00	0,00	0,00	-
648	6	+ Kostenerstattungen und Kostenumlagen	0,00	0,00	0,00	0,00	-
65	7	+ sonstige Einzahlungen	0,00	0,00	0,00	0,00	-
66	8	+ Zinsen und sonstige Finanzeinzahlungen	0,00	0,00	0,00	0,00	-
	9	= Einzahlungen aus laufender Verwaltungstätigkeit (= Zeilen 1 bis 8)	0,00	0,00	0,00	0,00	-
70	10	Personalauszahlungen	0,00	0,00	0,00	0,00	0,00
71	11	+ Versorgungsauszahlungen	0,00	0,00	0,00	0,00	0,00
72	12	+ Auszahlungen für Sach- u. Dienstleistungen	0,00	0,00	0,00	0,00	0,00
75	13	+ Zinsen und sonstige Finanzauszahlungen	0,00	0,00	0,00	0,00	0,00
73	14	+ Transferauszahlungen	0,00	0,00	0,00	0,00	0,00
74	15	+ sonstige Auszahlungen	12.091,00	9.400,00	10.266,00	866,00	0,00
	16	= Auszahlungen aus laufender Verwaltungstätigkeit (= Zeilen 10 bis 15)	12.091,00	9.400,00	10.266,00	866,00	0,00
	17	= Saldo aus laufender Verwaltungstätigkeit (= Zeilen 9 / 16)	12.091,00-	9.400,00-	10.266,00-	866,00-	0,00
Investitionstätigkeit							
681	18	Einzahlungen aus Zuweisungen und Zuschüssen für Investitionen und Investitionsförderungsmaßnahmen	0,00	0,00	0,00	0,00	-
682	19	+ Einzahlungen aus der Veräußerung von Grundstücken und Gebäuden	0,00	0,00	0,00	0,00	-
683	20	+ Einzahlungen aus der Veräußerung von beweglichem Anlagevermögen	0,00	0,00	0,00	0,00	-
684	21	+ Einzahlungen aus der Veräußerung von Finanzanlagen	0,00	0,00	0,00	0,00	-
685	22	+ Einzahlungen aus der Abwicklung von Baumaßnahmen	0,00	0,00	0,00	0,00	-

Teilfinanzrechnung 2021

Monate: 1 bis 13

Produkt - 218300 - Ersatzschulen

Ein- und Auszahlungsarten			Ergebnis des Vorjahres	Fortgeschriebe- ner Ansatz des Haus- haltsjahres ²	Ist- Ergebnis des Haus- haltsjahres	Vergleich Ansatz / Ist (Spalte 5 / Spalte 6)	übertrage- ne Er- mächti- gungen ³
			in EUR	in EUR	in EUR	in EUR	in EUR
1 ⁴	2 ⁵	3	4	5	6	7	8
686	23	+ Einzahlungen aus Rückflüssen (für Investitionen und Investitionsförderungsmaßnahmen Dritter)	0,00	0,00	0,00	0,00	-
688	24	+ Einzahlungen aus Beiträgen u. ä. Entgelten	0,00	0,00	0,00	0,00	-
689	25	+ sonstige Investitionseinzahlungen	0,00	0,00	0,00	0,00	-
	26	= Summe der investiven Einzahlungen (= Zeilen 18 bis 25)	0,00	0,00	0,00	0,00	-
781	27	Auszahlungen von Zuweisungen und Zuschüssen für Investitionen und Investitionsförderungsmaßnahmen	0,00	0,00	0,00	0,00	0,00
782	28	+ Auszahlungen für den Erwerb von Grundstücken und Gebäuden	0,00	0,00	0,00	0,00	0,00
783	29	+ Auszahlungen für den Erwerb von beweglichem Anlagevermögen	0,00	0,00	0,00	0,00	0,00
784	30	+ Auszahlungen für den Erwerb von Finanzanlagen	0,00	0,00	0,00	0,00	0,00
785	31	+ Auszahlungen für Baumaßnahmen	0,00	0,00	0,00	0,00	0,00
786	32	+ Ausz. für die Gewährung von Ausleihungen (für Investitionen und Investitionsförderungsmaßn. Dritter)	0,00	0,00	0,00	0,00	0,00
787, 789	33	+ sonstige Investitionsauszahlungen	0,00	0,00	0,00	0,00	0,00
	34	= Summe der investiven Auszahlungen (= Zeilen 27 bis 33)	0,00	0,00	0,00	0,00	0,00
	35	= Saldo der Investitionstätigkeit (= Zeilen 26 / 34)	0,00	0,00	0,00	0,00	0,00
672	35a	+ Einzahlungen aus fremden Finanzmitteln	0,00	0,00	0,00	0,00	0,00
772	35b	- Auszahlungen aus fremden Finanzmitteln	0,00	0,00	0,00	0,00	0,00
	35c	= Saldo aus fremden Finanzmitteln	0,00	0,00	0,00	0,00	0,00
	36	= Finanzmittelüberschuss /-fehlbetrag (= Zeilen 17, 35 und 35c)	12.091,00-	9.400,00-	10.266,00-	866,00-	0,00

Teilfinanzrechnung 2021

Monate: 1 bis 13

Produkt - 221000 - Sonderschulen

Ein- und Auszahlungsarten			Ergebnis des Vorjahres	Fortgeschriebe- ner Ansatz des Haus- haltsjahres ²	Ist- Ergebnis des Haus- haltsjahres	Vergleich Ansatz / Ist (Spalte 5 / Spalte 6)	übertrage- ne Er- mächtigi- ngen ³
			in EUR	in EUR	in EUR	in EUR	in EUR
1 ⁴	2 ⁵	3	4	5	6	7	8
laufende Verwaltungstätigkeit							
60	1	Steuern und ähnliche Abgaben	0,00	0,00	0,00	0,00	-
61	2	+ Zuwendungen und allgemeine Umlagen	0,00	0,00	0,00	0,00	-
62	3	+ sonstige Transfereinzahlungen	0,00	0,00	0,00	0,00	-
63	4	+ öffentlich-rechtliche Leistungsentgelte	0,00	0,00	0,00	0,00	-
641, 642, 646	5	+ privatrechtliche Leistungsentgelte	0,00	0,00	0,00	0,00	-
648	6	+ Kostenerstattungen und Kostenumlagen	0,00	0,00	0,00	0,00	-
65	7	+ sonstige Einzahlungen	0,00	0,00	0,00	0,00	-
66	8	+ Zinsen und sonstige Finanzeinzahlungen	0,00	0,00	0,00	0,00	-
	9	= Einzahlungen aus laufender Verwaltungstätigkeit (= Zeilen 1 bis 8)	0,00	0,00	0,00	0,00	-
70	10	Personalauszahlungen	0,00	0,00	0,00	0,00	0,00
71	11	+ Versorgungsauszahlungen	0,00	0,00	0,00	0,00	0,00
72	12	+ Auszahlungen für Sach- u. Dienstleistungen	0,00	0,00	0,00	0,00	0,00
75	13	+ Zinsen und sonstige Finanzauszahlungen	0,00	0,00	0,00	0,00	0,00
73	14	+ Transferauszahlungen	0,00	0,00	0,00	0,00	0,00
74	15	+ sonstige Auszahlungen	1.524,94	4.000,00	0,00	4.000,00-	0,00
	16	= Auszahlungen aus laufender Verwaltungstätigkeit (= Zeilen 10 bis 15)	1.524,94	4.000,00	0,00	4.000,00-	0,00
	17	= Saldo aus laufender Verwaltungstätigkeit (= Zeilen 9 / 16)	1.524,94-	4.000,00-	0,00	4.000,00	0,00
Investitionstätigkeit							
681	18	Einzahlungen aus Zuweisungen und Zuschüssen für Investitionen und Investitionsförderungsmaßnahmen	0,00	0,00	0,00	0,00	-
682	19	+ Einzahlungen aus der Veräußerung von Grundstücken und Gebäuden	0,00	0,00	0,00	0,00	-
683	20	+ Einzahlungen aus der Veräußerung von beweglichem Anlagevermögen	0,00	0,00	0,00	0,00	-
684	21	+ Einzahlungen aus der Veräußerung von Finanzanlagen	0,00	0,00	0,00	0,00	-
685	22	+ Einzahlungen aus der Abwicklung von Baumaßnahmen	0,00	0,00	0,00	0,00	-

Teilfinanzrechnung 2021

Monate: 1 bis 13

Produkt - 221000 - Sonderschulen

Ein- und Auszahlungsarten			Ergebnis des Vorjahres	Fortgeschriebe- ner Ansatz des Haus- haltsjahres ²	Ist- Ergebnis des Haus- haltsjahres	Vergleich Ansatz / Ist (Spalte 5 / Spalte 6)	übertrage- ne Er- mächtig- ungen ³
			in EUR	in EUR	in EUR	in EUR	in EUR
1 ⁴	2 ⁵	3	4	5	6	7	8
686	23	+ Einzahlungen aus Rückflüssen (für Investitionen und Investitionsförderungsmaßnahmen Dritter)	0,00	0,00	0,00	0,00	-
688	24	+ Einzahlungen aus Beiträgen u. ä. Entgelten	0,00	0,00	0,00	0,00	-
689	25	+ sonstige Investitionseinzahlungen	0,00	0,00	0,00	0,00	-
	26	= Summe der investiven Einzahlungen (= Zeilen 18 bis 25)	0,00	0,00	0,00	0,00	-
781	27	Auszahlungen von Zuweisungen und Zuschüssen für Investitionen und Investitionsförderungsmaßnahmen	0,00	0,00	0,00	0,00	0,00
782	28	+ Auszahlungen für den Erwerb von Grundstücken und Gebäuden	0,00	0,00	0,00	0,00	0,00
783	29	+ Auszahlungen für den Erwerb von beweglichem Anlagevermögen	0,00	0,00	0,00	0,00	0,00
784	30	+ Auszahlungen für den Erwerb von Finanzanlagen	0,00	0,00	0,00	0,00	0,00
785	31	+ Auszahlungen für Baumaßnahmen	0,00	0,00	0,00	0,00	0,00
786	32	+ Ausz. für die Gewährung von Ausleihungen (für Investitionen und Investitionsförderungsmaßn. Dritter)	0,00	0,00	0,00	0,00	0,00
787, 789	33	+ sonstige Investitionsauszahlungen	0,00	0,00	0,00	0,00	0,00
	34	= Summe der investiven Auszahlungen (= Zeilen 27 bis 33)	0,00	0,00	0,00	0,00	0,00
	35	= Saldo der Investitionstätigkeit (= Zeilen 26 / 34)	0,00	0,00	0,00	0,00	0,00
672	35a	+ Einzahlungen aus fremden Finanzmitteln	0,00	0,00	0,00	0,00	0,00
772	35b	- Auszahlungen aus fremden Finanzmitteln	0,00	0,00	0,00	0,00	0,00
	35c	= Saldo aus fremden Finanzmitteln	0,00	0,00	0,00	0,00	0,00
	36	= Finanzmittelüberschuss /-fehlbetrag (= Zeilen 17, 35 und 35c)	1.524,94-	4.000,00-	0,00	4.000,00	0,00

Teilfinanzrechnung 2021

Monate: 1 bis 13

Produkt - 241000 - Schülerbeförderung

Ein- und Auszahlungsarten			Ergebnis des Vorjahres	Fortgeschriebe- ner Ansatz des Haus- haltsjahres ²	Ist- Ergebnis des Haus- haltsjahres	Vergleich Ansatz / Ist (Spalte 5 / Spalte 6)	übertrage- ne Er- mächti- gungen ³
			in EUR	in EUR	in EUR	in EUR	in EUR
1 ⁴	2 ⁵	3	4	5	6	7	8
laufende Verwaltungstätigkeit							
60	1	Steuern und ähnliche Abgaben	0,00	0,00	0,00	0,00	-
61	2	+ Zuwendungen und allgemeine Umlagen	0,00	0,00	0,00	0,00	-
62	3	+ sonstige Transfereinzahlungen	0,00	0,00	0,00	0,00	-
63	4	+ öffentlich-rechtliche Leistungsentgelte	0,00	0,00	0,00	0,00	-
641, 642, 646	5	+ privatrechtliche Leistungsentgelte	0,00	0,00	0,00	0,00	-
648	6	+ Kostenerstattungen und Kostenumlagen	0,00	0,00	0,00	0,00	-
65	7	+ sonstige Einzahlungen	0,00	0,00	0,00	0,00	-
66	8	+ Zinsen und sonstige Finanzeinzahlungen	0,00	0,00	0,00	0,00	-
	9	= Einzahlungen aus laufender Verwaltungstätigkeit (= Zeilen 1 bis 8)	0,00	0,00	0,00	0,00	-
70	10	Personalauszahlungen	0,00	0,00	0,00	0,00	0,00
71	11	+ Versorgungsauszahlungen	0,00	0,00	0,00	0,00	0,00
72	12	+ Auszahlungen für Sach- u. Dienstleistungen	0,00	0,00	0,00	0,00	0,00
75	13	+ Zinsen und sonstige Finanzauszahlungen	0,00	0,00	0,00	0,00	0,00
73	14	+ Transferauszahlungen	0,00	500,00	0,00	500,00-	0,00
74	15	+ sonstige Auszahlungen	1.028,02	0,00	0,00	0,00	0,00
	16	= Auszahlungen aus laufender Verwaltungstätigkeit (= Zeilen 10 bis 15)	1.028,02	500,00	0,00	500,00-	0,00
	17	= Saldo aus laufender Verwaltungstätigkeit (= Zeilen 9 / 16)	1.028,02-	500,00-	0,00	500,00	0,00
Investitionstätigkeit							
681	18	Einzahlungen aus Zuweisungen und Zuschüssen für Investitionen und Investitionsförderungsmaßnahmen	0,00	0,00	0,00	0,00	-
682	19	+ Einzahlungen aus der Veräußerung von Grundstücken und Gebäuden	0,00	0,00	0,00	0,00	-
683	20	+ Einzahlungen aus der Veräußerung von beweglichem Anlagevermögen	0,00	0,00	0,00	0,00	-
684	21	+ Einzahlungen aus der Veräußerung von Finanzanlagen	0,00	0,00	0,00	0,00	-
685	22	+ Einzahlungen aus der Abwicklung von Baumaßnahmen	0,00	0,00	0,00	0,00	-

Teilfinanzrechnung 2021

Monate: 1 bis 13

Produkt - 241000 - Schülerbeförderung

Ein- und Auszahlungsarten			Ergebnis des Vorjahres	Fortgeschriebe- ner Ansatz des Haus- haltsjahres ²	Ist- Ergebnis des Haus- haltsjahres	Vergleich Ansatz / Ist (Spalte 5 / Spalte 6)	übertrage- ne Er- mächtig- ungen ³
			in EUR	in EUR	in EUR	in EUR	in EUR
1 ⁴	2 ⁵	3	4	5	6	7	8
686	23	+ Einzahlungen aus Rückflüssen (für Investitionen und Investitionsförderungsmaßnahmen Dritter)	0,00	0,00	0,00	0,00	-
688	24	+ Einzahlungen aus Beiträgen u. ä. Entgelten	0,00	0,00	0,00	0,00	-
689	25	+ sonstige Investitionseinzahlungen	0,00	0,00	0,00	0,00	-
	26	= Summe der investiven Einzahlungen (= Zeilen 18 bis 25)	0,00	0,00	0,00	0,00	-
781	27	Auszahlungen von Zuweisungen und Zuschüssen für Investitionen und Investitionsförderungsmaßnahmen	0,00	0,00	0,00	0,00	0,00
782	28	+ Auszahlungen für den Erwerb von Grundstücken und Gebäuden	0,00	0,00	0,00	0,00	0,00
783	29	+ Auszahlungen für den Erwerb von beweglichem Anlagevermögen	0,00	0,00	0,00	0,00	0,00
784	30	+ Auszahlungen für den Erwerb von Finanzanlagen	0,00	0,00	0,00	0,00	0,00
785	31	+ Auszahlungen für Baumaßnahmen	0,00	0,00	0,00	0,00	0,00
786	32	+ Ausz. für die Gewährung von Ausleihungen (für Investitionen und Investitionsförderungsmaßn. Dritter)	0,00	0,00	0,00	0,00	0,00
787, 789	33	+ sonstige Investitionsauszahlungen	0,00	0,00	0,00	0,00	0,00
	34	= Summe der investiven Auszahlungen (= Zeilen 27 bis 33)	0,00	0,00	0,00	0,00	0,00
	35	= Saldo der Investitionstätigkeit (= Zeilen 26 / 34)	0,00	0,00	0,00	0,00	0,00
672	35a	+ Einzahlungen aus fremden Finanzmitteln	0,00	0,00	0,00	0,00	0,00
772	35b	- Auszahlungen aus fremden Finanzmitteln	0,00	0,00	0,00	0,00	0,00
	35c	= Saldo aus fremden Finanzmitteln	0,00	0,00	0,00	0,00	0,00
	36	= Finanzmittelüberschuss /-fehlbetrag (= Zeilen 17, 35 und 35c)	1.028,02-	500,00-	0,00	500,00	0,00

Teilfinanzrechnung 2021

Monate: 1 bis 13

Produkt - 271000 - VHS Lensahn

Ein- und Auszahlungsarten			Ergebnis des Vorjahres	Fortgeschriebe- ner Ansatz des Haus- haltsjahres ²	Ist- Ergebnis des Haus- haltsjahres	Vergleich Ansatz / Ist (Spalte 5 / Spalte 6)	übertrage- ne Er- mächtigi- ngen ³
			in EUR	in EUR	in EUR	in EUR	in EUR
1 ⁴	2 ⁵	3	4	5	6	7	8
laufende Verwaltungstätigkeit							
60	1	Steuern und ähnliche Abgaben	0,00	0,00	0,00	0,00	-
61	2	+ Zuwendungen und allgemeine Umlagen	0,00	0,00	0,00	0,00	-
62	3	+ sonstige Transfereinzahlungen	0,00	0,00	0,00	0,00	-
63	4	+ öffentlich-rechtliche Leistungsentgelte	0,00	0,00	0,00	0,00	-
641, 642, 646	5	+ privatrechtliche Leistungsentgelte	0,00	0,00	0,00	0,00	-
648	6	+ Kostenerstattungen und Kostenumlagen	0,00	0,00	0,00	0,00	-
65	7	+ sonstige Einzahlungen	0,00	0,00	0,00	0,00	-
66	8	+ Zinsen und sonstige Finanzeinzahlungen	0,00	0,00	0,00	0,00	-
	9	= Einzahlungen aus laufender Verwaltungstätigkeit (= Zeilen 1 bis 8)	0,00	0,00	0,00	0,00	-
70	10	Personalauszahlungen	0,00	0,00	0,00	0,00	0,00
71	11	+ Versorgungsauszahlungen	0,00	0,00	0,00	0,00	0,00
72	12	+ Auszahlungen für Sach- u. Dienstleistungen	0,00	0,00	0,00	0,00	0,00
75	13	+ Zinsen und sonstige Finanzauszahlungen	0,00	0,00	0,00	0,00	0,00
73	14	+ Transferauszahlungen	255,65	400,00	255,65	144,35-	0,00
74	15	+ sonstige Auszahlungen	0,00	0,00	0,00	0,00	0,00
	16	= Auszahlungen aus laufender Verwaltungstätigkeit (= Zeilen 10 bis 15)	255,65	400,00	255,65	144,35-	0,00
	17	= Saldo aus laufender Verwaltungstätigkeit (= Zeilen 9 / 16)	255,65-	400,00-	255,65-	144,35	0,00
Investitionstätigkeit							
681	18	Einzahlungen aus Zuweisungen und Zuschüssen für Investitionen und Investitionsförderungsmaßnahmen	0,00	0,00	0,00	0,00	-
682	19	+ Einzahlungen aus der Veräußerung von Grundstücken und Gebäuden	0,00	0,00	0,00	0,00	-
683	20	+ Einzahlungen aus der Veräußerung von beweglichem Anlagevermögen	0,00	0,00	0,00	0,00	-
684	21	+ Einzahlungen aus der Veräußerung von Finanzanlagen	0,00	0,00	0,00	0,00	-
685	22	+ Einzahlungen aus der Abwicklung von Baumaßnahmen	0,00	0,00	0,00	0,00	-

Teilfinanzrechnung 2021

Monate: 1 bis 13

Produkt - 271000 - VHS Lensahn

Ein- und Auszahlungsarten			Ergebnis des Vorjahres	Fortgeschriebe- ner Ansatz des Haus- haltsjahres ²	Ist- Ergebnis des Haus- haltsjahres	Vergleich Ansatz / Ist (Spalte 5 / Spalte 6)	übertrage- ne Er- mächtig- ungen ³
			in EUR	in EUR	in EUR	in EUR	in EUR
1 ⁴	2 ⁵	3	4	5	6	7	8
686	23	+ Einzahlungen aus Rückflüssen (für Investitionen und Investitionsförderungsmaßnahmen Dritter)	0,00	0,00	0,00	0,00	-
688	24	+ Einzahlungen aus Beiträgen u. ä. Entgelten	0,00	0,00	0,00	0,00	-
689	25	+ sonstige Investitionseinzahlungen	0,00	0,00	0,00	0,00	-
	26	= Summe der investiven Einzahlungen (= Zeilen 18 bis 25)	0,00	0,00	0,00	0,00	-
781	27	Auszahlungen von Zuweisungen und Zuschüssen für Investitionen und Investitionsförderungsmaßnahmen	0,00	0,00	0,00	0,00	0,00
782	28	+ Auszahlungen für den Erwerb von Grundstücken und Gebäuden	0,00	0,00	0,00	0,00	0,00
783	29	+ Auszahlungen für den Erwerb von beweglichem Anlagevermögen	0,00	0,00	0,00	0,00	0,00
784	30	+ Auszahlungen für den Erwerb von Finanzanlagen	0,00	0,00	0,00	0,00	0,00
785	31	+ Auszahlungen für Baumaßnahmen	0,00	0,00	0,00	0,00	0,00
786	32	+ Ausz. für die Gewährung von Ausleihungen (für Investitionen und Investitionsförderungsmaßn. Dritter)	0,00	0,00	0,00	0,00	0,00
787, 789	33	+ sonstige Investitionsauszahlungen	0,00	0,00	0,00	0,00	0,00
	34	= Summe der investiven Auszahlungen (= Zeilen 27 bis 33)	0,00	0,00	0,00	0,00	0,00
	35	= Saldo der Investitionstätigkeit (= Zeilen 26 / 34)	0,00	0,00	0,00	0,00	0,00
672	35a	+ Einzahlungen aus fremden Finanzmitteln	0,00	0,00	0,00	0,00	0,00
772	35b	- Auszahlungen aus fremden Finanzmitteln	0,00	0,00	0,00	0,00	0,00
	35c	= Saldo aus fremden Finanzmitteln	0,00	0,00	0,00	0,00	0,00
	36	= Finanzmittelüberschuss /-fehlbetrag (= Zeilen 17, 35 und 35c)	255,65-	400,00-	255,65-	144,35	0,00

Teilfinanzrechnung 2021

Monate: 1 bis 13

Produkt - 272001 - Fahrbücherei

Ein- und Auszahlungsarten			Ergebnis des Vorjahres	Fortgeschriebe- ner Ansatz des Haus- haltsjahres ²	Ist- Ergebnis des Haus- haltsjahres	Vergleich Ansatz / Ist (Spalte 5 / Spalte 6)	übertrage- ne Er- mächtigi- ngen ³
			in EUR	in EUR	in EUR	in EUR	in EUR
1 ⁴	2 ⁵	3	4	5	6	7	8
laufende Verwaltungstätigkeit							
60	1	Steuern und ähnliche Abgaben	0,00	0,00	0,00	0,00	-
61	2	+ Zuwendungen und allgemeine Umlagen	0,00	0,00	0,00	0,00	-
62	3	+ sonstige Transfereinzahlungen	0,00	0,00	0,00	0,00	-
63	4	+ öffentlich-rechtliche Leistungsentgelte	0,00	0,00	0,00	0,00	-
641, 642, 646	5	+ privatrechtliche Leistungsentgelte	0,00	0,00	0,00	0,00	-
648	6	+ Kostenerstattungen und Kostenumlagen	0,00	0,00	0,00	0,00	-
65	7	+ sonstige Einzahlungen	0,00	0,00	0,00	0,00	-
66	8	+ Zinsen und sonstige Finanzeinzahlungen	0,00	0,00	0,00	0,00	-
	9	= Einzahlungen aus laufender Verwaltungstätigkeit (= Zeilen 1 bis 8)	0,00	0,00	0,00	0,00	-
70	10	Personalauszahlungen	0,00	0,00	0,00	0,00	0,00
71	11	+ Versorgungsauszahlungen	0,00	0,00	0,00	0,00	0,00
72	12	+ Auszahlungen für Sach- u. Dienstleistungen	0,00	0,00	0,00	0,00	0,00
75	13	+ Zinsen und sonstige Finanzauszahlungen	0,00	0,00	0,00	0,00	0,00
73	14	+ Transferauszahlungen	1.246,65	700,00	674,77	25,23-	0,00
74	15	+ sonstige Auszahlungen	0,00	0,00	0,00	0,00	0,00
	16	= Auszahlungen aus laufender Verwaltungstätigkeit (= Zeilen 10 bis 15)	1.246,65	700,00	674,77	25,23-	0,00
	17	= Saldo aus laufender Verwaltungstätigkeit (= Zeilen 9 / 16)	1.246,65-	700,00-	674,77-	25,23	0,00
Investitionstätigkeit							
681	18	Einzahlungen aus Zuweisungen und Zuschüssen für Investitionen und Investitionsförderungsmaßnahmen	0,00	0,00	0,00	0,00	-
682	19	+ Einzahlungen aus der Veräußerung von Grundstücken und Gebäuden	0,00	0,00	0,00	0,00	-
683	20	+ Einzahlungen aus der Veräußerung von beweglichem Anlagevermögen	0,00	0,00	0,00	0,00	-
684	21	+ Einzahlungen aus der Veräußerung von Finanzanlagen	0,00	0,00	0,00	0,00	-
685	22	+ Einzahlungen aus der Abwicklung von Baumaßnahmen	0,00	0,00	0,00	0,00	-

Teilfinanzrechnung 2021

Monate: 1 bis 13

Produkt - 272001 - Fahrbücherei

Ein- und Auszahlungsarten			Ergebnis des Vorjahres	Fortgeschriebe- ner Ansatz des Haus- haltsjahres ²	Ist- Ergebnis des Haus- haltsjahres	Vergleich Ansatz / Ist (Spalte 5 / Spalte 6)	übertrage- ne Er- mächtig- ungen ³
			in EUR	in EUR	in EUR	in EUR	in EUR
1 ⁴	2 ⁵	3	4	5	6	7	8
686	23	+ Einzahlungen aus Rückflüssen (für Investitionen und Investitionsförderungsmaßnahmen Dritter)	0,00	0,00	0,00	0,00	-
688	24	+ Einzahlungen aus Beiträgen u. ä. Entgelten	0,00	0,00	0,00	0,00	-
689	25	+ sonstige Investitionseinzahlungen	0,00	0,00	0,00	0,00	-
	26	= Summe der investiven Einzahlungen (= Zeilen 18 bis 25)	0,00	0,00	0,00	0,00	-
781	27	Auszahlungen von Zuweisungen und Zuschüssen für Investitionen und Investitionsförderungsmaßnahmen	0,00	0,00	0,00	0,00	0,00
782	28	+ Auszahlungen für den Erwerb von Grundstücken und Gebäuden	0,00	0,00	0,00	0,00	0,00
783	29	+ Auszahlungen für den Erwerb von beweglichem Anlagevermögen	0,00	0,00	0,00	0,00	0,00
784	30	+ Auszahlungen für den Erwerb von Finanzanlagen	0,00	0,00	0,00	0,00	0,00
785	31	+ Auszahlungen für Baumaßnahmen	0,00	0,00	0,00	0,00	0,00
786	32	+ Ausz. für die Gewährung von Ausleihungen (für Investitionen und Investitionsförderungsmaßn. Dritter)	0,00	0,00	0,00	0,00	0,00
787, 789	33	+ sonstige Investitionsauszahlungen	0,00	0,00	0,00	0,00	0,00
	34	= Summe der investiven Auszahlungen (= Zeilen 27 bis 33)	0,00	0,00	0,00	0,00	0,00
	35	= Saldo der Investitionstätigkeit (= Zeilen 26 / 34)	0,00	0,00	0,00	0,00	0,00
672	35a	+ Einzahlungen aus fremden Finanzmitteln	0,00	0,00	0,00	0,00	0,00
772	35b	- Auszahlungen aus fremden Finanzmitteln	0,00	0,00	0,00	0,00	0,00
	35c	= Saldo aus fremden Finanzmitteln	0,00	0,00	0,00	0,00	0,00
	36	= Finanzmittelüberschuss /-fehlbetrag (= Zeilen 17, 35 und 35c)	1.246,65-	700,00-	674,77-	25,23	0,00

Teilfinanzrechnung 2021

Monate: 1 bis 13

Produkt - 281000 - Heimat- und sonstige Kulturpflege

Ein- und Auszahlungsarten			Ergebnis des Vorjahres	Fortgeschriebe- ner Ansatz des Haus- haltsjahres ²	Ist- Ergebnis des Haus- haltsjahres	Vergleich Ansatz / Ist (Spalte 5 / Spalte 6)	übertrage- ne Er- mächtigi- ngen ³
			in EUR	in EUR	in EUR	in EUR	in EUR
1 ⁴	2 ⁵	3	4	5	6	7	8
laufende Verwaltungstätigkeit							
60	1	Steuern und ähnliche Abgaben	0,00	0,00	0,00	0,00	-
61	2	+ Zuwendungen und allgemeine Umlagen	0,00	0,00	0,00	0,00	-
62	3	+ sonstige Transfereinzahlungen	0,00	0,00	0,00	0,00	-
63	4	+ öffentlich-rechtliche Leistungsentgelte	0,00	0,00	0,00	0,00	-
641, 642, 646	5	+ privatrechtliche Leistungsentgelte	0,00	0,00	175,00	175,00	-
648	6	+ Kostenerstattungen und Kostenumlagen	0,00	0,00	0,00	0,00	-
65	7	+ sonstige Einzahlungen	0,00	0,00	0,00	0,00	-
66	8	+ Zinsen und sonstige Finanzeinzahlungen	0,00	0,00	0,00	0,00	-
	9	= Einzahlungen aus laufender Verwaltungstätigkeit (= Zeilen 1 bis 8)	0,00	0,00	175,00	175,00	-
70	10	Personalauszahlungen	0,00	0,00	0,00	0,00	0,00
71	11	+ Versorgungsauszahlungen	0,00	0,00	0,00	0,00	0,00
72	12	+ Auszahlungen für Sach- u. Dienstleistungen	0,00	0,00	0,00	0,00	0,00
75	13	+ Zinsen und sonstige Finanzauszahlungen	0,00	0,00	0,00	0,00	0,00
73	14	+ Transferauszahlungen	140,90	300,00	100,00	200,00-	0,00
74	15	+ sonstige Auszahlungen	0,00	0,00	0,00	0,00	0,00
	16	= Auszahlungen aus laufender Verwaltungstätigkeit (= Zeilen 10 bis 15)	140,90	300,00	100,00	200,00-	0,00
	17	= Saldo aus laufender Verwaltungstätigkeit (= Zeilen 9 / 16)	140,90-	300,00-	75,00	375,00	0,00
Investitionstätigkeit							
681	18	Einzahlungen aus Zuweisungen und Zuschüssen für Investitionen und Investitionsförderungsmaßnahmen	0,00	0,00	0,00	0,00	-
682	19	+ Einzahlungen aus der Veräußerung von Grundstücken und Gebäuden	0,00	0,00	0,00	0,00	-
683	20	+ Einzahlungen aus der Veräußerung von beweglichem Anlagevermögen	0,00	0,00	0,00	0,00	-
684	21	+ Einzahlungen aus der Veräußerung von Finanzanlagen	0,00	0,00	0,00	0,00	-
685	22	+ Einzahlungen aus der Abwicklung von Baumaßnahmen	0,00	0,00	0,00	0,00	-

Teilfinanzrechnung 2021

Monate: 1 bis 13

Produkt - 281000 - Heimat- und sonstige Kulturpflege

Ein- und Auszahlungsarten			Ergebnis des Vorjahres	Fortgeschriebe- ner Ansatz des Haus- haltsjahres ²	Ist- Ergebnis des Haus- haltsjahres	Vergleich Ansatz / Ist (Spalte 5 / Spalte 6)	übertrage- ne Er- mächtig- ungen ³
			in EUR	in EUR	in EUR	in EUR	in EUR
1 ⁴	2 ⁵	3	4	5	6	7	8
686	23	+ Einzahlungen aus Rückflüssen (für Investitionen und Investitionsförderungsmaßnahmen Dritter)	0,00	0,00	0,00	0,00	-
688	24	+ Einzahlungen aus Beiträgen u. ä. Entgelten	0,00	0,00	0,00	0,00	-
689	25	+ sonstige Investitionseinzahlungen	0,00	0,00	0,00	0,00	-
	26	= Summe der investiven Einzahlungen (= Zeilen 18 bis 25)	0,00	0,00	0,00	0,00	-
781	27	Auszahlungen von Zuweisungen und Zuschüssen für Investitionen und Investitionsförderungsmaßnahmen	0,00	0,00	0,00	0,00	0,00
782	28	+ Auszahlungen für den Erwerb von Grundstücken und Gebäuden	0,00	0,00	0,00	0,00	0,00
783	29	+ Auszahlungen für den Erwerb von beweglichem Anlagevermögen	0,00	0,00	0,00	0,00	0,00
784	30	+ Auszahlungen für den Erwerb von Finanzanlagen	0,00	0,00	0,00	0,00	0,00
785	31	+ Auszahlungen für Baumaßnahmen	0,00	0,00	0,00	0,00	0,00
786	32	+ Ausz. für die Gewährung von Ausleihungen (für Investitionen und Investitionsförderungsmaßn. Dritter)	0,00	0,00	0,00	0,00	0,00
787, 789	33	+ sonstige Investitionsauszahlungen	0,00	0,00	0,00	0,00	0,00
	34	= Summe der investiven Auszahlungen (= Zeilen 27 bis 33)	0,00	0,00	0,00	0,00	0,00
	35	= Saldo der Investitionstätigkeit (= Zeilen 26 / 34)	0,00	0,00	0,00	0,00	0,00
672	35a	+ Einzahlungen aus fremden Finanzmitteln	0,00	0,00	0,00	0,00	0,00
772	35b	- Auszahlungen aus fremden Finanzmitteln	0,00	0,00	0,00	0,00	0,00
	35c	= Saldo aus fremden Finanzmitteln	0,00	0,00	0,00	0,00	0,00
	36	= Finanzmittelüberschuss /-fehlbetrag (= Zeilen 17, 35 und 35c)	140,90-	300,00-	75,00	375,00	0,00

Teilfinanzrechnung 2021

Monate: 1 bis 13

Produkt - 312000 - Grundsicherung nach SGB II

Ein- und Auszahlungsarten			Ergebnis des Vorjahres	Fortgeschriebe- ner Ansatz des Haus- haltsjahres ²	Ist- Ergebnis des Haus- haltsjahres	Vergleich Ansatz / Ist (Spalte 5 / Spalte 6)	übertrage- ne Er- mächtigi- ngen ³
			in EUR	in EUR	in EUR	in EUR	in EUR
1 ⁴	2 ⁵	3	4	5	6	7	8
laufende Verwaltungstätigkeit							
60	1	Steuern und ähnliche Abgaben	0,00	0,00	0,00	0,00	-
61	2	+ Zuwendungen und allgemeine Umlagen	0,00	0,00	0,00	0,00	-
62	3	+ sonstige Transfereinzahlungen	0,00	0,00	0,00	0,00	-
63	4	+ öffentlich-rechtliche Leistungsentgelte	0,00	0,00	0,00	0,00	-
641, 642, 646	5	+ privatrechtliche Leistungsentgelte	0,00	0,00	0,00	0,00	-
648	6	+ Kostenerstattungen und Kostenumlagen	0,00	0,00	0,00	0,00	-
65	7	+ sonstige Einzahlungen	0,00	0,00	0,00	0,00	-
66	8	+ Zinsen und sonstige Finanzeinzahlungen	0,00	0,00	0,00	0,00	-
	9	= Einzahlungen aus laufender Verwaltungstätigkeit (= Zeilen 1 bis 8)	0,00	0,00	0,00	0,00	-
70	10	Personalauszahlungen	0,00	0,00	0,00	0,00	0,00
71	11	+ Versorgungsauszahlungen	0,00	0,00	0,00	0,00	0,00
72	12	+ Auszahlungen für Sach- u. Dienstleistungen	0,00	0,00	0,00	0,00	0,00
75	13	+ Zinsen und sonstige Finanzauszahlungen	0,00	0,00	0,00	0,00	0,00
73	14	+ Transferauszahlungen	0,00	0,00	0,00	0,00	0,00
74	15	+ sonstige Auszahlungen	0,00	0,00	0,00	0,00	0,00
	16	= Auszahlungen aus laufender Verwaltungstätigkeit (= Zeilen 10 bis 15)	0,00	0,00	0,00	0,00	0,00
	17	= Saldo aus laufender Verwaltungstätigkeit (= Zeilen 9 / 16)	0,00	0,00	0,00	0,00	0,00
Investitionstätigkeit							
681	18	Einzahlungen aus Zuweisungen und Zuschüssen für Investitionen und Investitionsförderungsmaßnahmen	0,00	0,00	0,00	0,00	-
682	19	+ Einzahlungen aus der Veräußerung von Grundstücken und Gebäuden	0,00	0,00	0,00	0,00	-
683	20	+ Einzahlungen aus der Veräußerung von beweglichem Anlagevermögen	0,00	0,00	0,00	0,00	-
684	21	+ Einzahlungen aus der Veräußerung von Finanzanlagen	0,00	0,00	0,00	0,00	-
685	22	+ Einzahlungen aus der Abwicklung von Baumaßnahmen	0,00	0,00	0,00	0,00	-

Teilfinanzrechnung 2021

Monate: 1 bis 13

Produkt - 312000 - Grundsicherung nach SGB II

Ein- und Auszahlungsarten			Ergebnis des Vorjahres	Fortgeschriebe- ner Ansatz des Haus- haltsjahres ²	Ist- Ergebnis des Haus- haltsjahres	Vergleich Ansatz / Ist (Spalte 5 / Spalte 6)	übertrage- ne Er- mächti- gungen ³
			in EUR	in EUR	in EUR	in EUR	in EUR
1 ⁴	2 ⁵	3	4	5	6	7	8
686	23	+ Einzahlungen aus Rückflüssen (für Investitionen und Investitionsförderungsmaßnahmen Dritter)	0,00	0,00	0,00	0,00	-
688	24	+ Einzahlungen aus Beiträgen u. ä. Entgelten	0,00	0,00	0,00	0,00	-
689	25	+ sonstige Investitionseinzahlungen	0,00	0,00	0,00	0,00	-
	26	= Summe der investiven Einzahlungen (= Zeilen 18 bis 25)	0,00	0,00	0,00	0,00	-
781	27	Auszahlungen von Zuweisungen und Zuschüssen für Investitionen und Investitionsförderungsmaßnahmen	0,00	0,00	0,00	0,00	0,00
782	28	+ Auszahlungen für den Erwerb von Grundstücken und Gebäuden	0,00	0,00	0,00	0,00	0,00
783	29	+ Auszahlungen für den Erwerb von beweglichem Anlagevermögen	0,00	0,00	0,00	0,00	0,00
784	30	+ Auszahlungen für den Erwerb von Finanzanlagen	0,00	0,00	0,00	0,00	0,00
785	31	+ Auszahlungen für Baumaßnahmen	0,00	0,00	0,00	0,00	0,00
786	32	+ Ausz. für die Gewährung von Ausleihungen (für Investitionen und Investitionsförderungsmaßn. Dritter)	0,00	0,00	0,00	0,00	0,00
787, 789	33	+ sonstige Investitionsauszahlungen	0,00	0,00	0,00	0,00	0,00
	34	= Summe der investiven Auszahlungen (= Zeilen 27 bis 33)	0,00	0,00	0,00	0,00	0,00
	35	= Saldo der Investitionstätigkeit (= Zeilen 26 / 34)	0,00	0,00	0,00	0,00	0,00
672	35a	+ Einzahlungen aus fremden Finanzmitteln	0,00	0,00	0,00	0,00	0,00
772	35b	- Auszahlungen aus fremden Finanzmitteln	0,00	0,00	0,00	0,00	0,00
	35c	= Saldo aus fremden Finanzmitteln	0,00	0,00	0,00	0,00	0,00
	36	= Finanzmittelüberschuss /-fehlbetrag (= Zeilen 17, 35 und 35c)	0,00	0,00	0,00	0,00	0,00

Teilfinanzrechnung 2021

Monate: 1 bis 13

Produkt - 331000 - Förderung der Wohlfahrtspflege

Ein- und Auszahlungsarten			Ergebnis des Vorjahres	Fortgeschriebe- ner Ansatz des Haus- haltsjahres ²	Ist- Ergebnis des Haus- haltsjahres	Vergleich Ansatz / Ist (Spalte 5 / Spalte 6)	übertrage- ne Er- mächtig- ungen ³
			in EUR	in EUR	in EUR	in EUR	in EUR
1 ⁴	2 ⁵	3	4	5	6	7	8
laufende Verwaltungstätigkeit							
60	1	Steuern und ähnliche Abgaben	0,00	0,00	0,00	0,00	-
61	2	+ Zuwendungen und allgemeine Umlagen	0,00	0,00	0,00	0,00	-
62	3	+ sonstige Transfereinzahlungen	0,00	0,00	0,00	0,00	-
63	4	+ öffentlich-rechtliche Leistungsentgelte	0,00	0,00	0,00	0,00	-
641, 642, 646	5	+ privatrechtliche Leistungsentgelte	62,00	200,00	0,00	200,00-	-
648	6	+ Kostenerstattungen und Kostenumlagen	0,00	0,00	0,00	0,00	-
65	7	+ sonstige Einzahlungen	0,00	0,00	0,00	0,00	-
66	8	+ Zinsen und sonstige Finanzeinzahlungen	0,00	0,00	0,00	0,00	-
	9	= Einzahlungen aus laufender Verwaltungstätigkeit (= Zeilen 1 bis 8)	62,00	200,00	0,00	200,00-	-
70	10	Personalauszahlungen	0,00	0,00	0,00	0,00	0,00
71	11	+ Versorgungsauszahlungen	0,00	0,00	0,00	0,00	0,00
72	12	+ Auszahlungen für Sach- u. Dienstleistungen	660,55	2.700,00	0,00	2.700,00-	0,00
75	13	+ Zinsen und sonstige Finanzauszahlungen	0,00	0,00	0,00	0,00	0,00
73	14	+ Transferauszahlungen	25,56	100,00	25,56	74,44-	0,00
74	15	+ sonstige Auszahlungen	0,00	0,00	0,00	0,00	0,00
	16	= Auszahlungen aus laufender Verwaltungstätigkeit (= Zeilen 10 bis 15)	686,11	2.800,00	25,56	2.774,44-	0,00
	17	= Saldo aus laufender Verwaltungstätigkeit (= Zeilen 9 / 16)	624,11-	2.600,00-	25,56-	2.574,44	0,00
Investitionstätigkeit							
681	18	Einzahlungen aus Zuweisungen und Zuschüssen für Investitionen und Investitionsförderungsmaßnahmen	0,00	0,00	0,00	0,00	-
682	19	+ Einzahlungen aus der Veräußerung von Grundstücken und Gebäuden	0,00	0,00	0,00	0,00	-
683	20	+ Einzahlungen aus der Veräußerung von beweglichem Anlagevermögen	0,00	0,00	0,00	0,00	-
684	21	+ Einzahlungen aus der Veräußerung von Finanzanlagen	0,00	0,00	0,00	0,00	-
685	22	+ Einzahlungen aus der Abwicklung von Baumaßnahmen	0,00	0,00	0,00	0,00	-

Teilfinanzrechnung 2021

Monate: 1 bis 13

Produkt - 331000 - Förderung der Wohlfahrtspflege

Ein- und Auszahlungsarten			Ergebnis des Vorjahres	Fortgeschriebe- ner Ansatz des Haus- haltsjahres ²	Ist- Ergebnis des Haus- haltsjahres	Vergleich Ansatz / Ist (Spalte 5 / Spalte 6)	übertrage- ne Er- mächtig- ungen ³
			in EUR	in EUR	in EUR	in EUR	in EUR
14	25	3	4	5	6	7	8
686	23	+ Einzahlungen aus Rückflüssen (für Investitionen und Investitionsförderungsmaßnahmen Dritter)	0,00	0,00	0,00	0,00	-
688	24	+ Einzahlungen aus Beiträgen u. ä. Entgelten	0,00	0,00	0,00	0,00	-
689	25	+ sonstige Investitionseinzahlungen	0,00	0,00	0,00	0,00	-
	26	= Summe der investiven Einzahlungen (= Zeilen 18 bis 25)	0,00	0,00	0,00	0,00	-
781	27	Auszahlungen von Zuweisungen und Zuschüssen für Investitionen und Investitionsförderungsmaßnahmen	0,00	0,00	0,00	0,00	0,00
782	28	+ Auszahlungen für den Erwerb von Grundstücken und Gebäuden	0,00	0,00	0,00	0,00	0,00
783	29	+ Auszahlungen für den Erwerb von beweglichem Anlagevermögen	0,00	0,00	0,00	0,00	0,00
784	30	+ Auszahlungen für den Erwerb von Finanzanlagen	0,00	0,00	0,00	0,00	0,00
785	31	+ Auszahlungen für Baumaßnahmen	0,00	0,00	0,00	0,00	0,00
786	32	+ Ausz. für die Gewährung von Ausleihungen (für Investitionen und Investitionsförderungsmaßn. Dritter)	0,00	0,00	0,00	0,00	0,00
787, 789	33	+ sonstige Investitionsauszahlungen	0,00	0,00	0,00	0,00	0,00
	34	= Summe der investiven Auszahlungen (= Zeilen 27 bis 33)	0,00	0,00	0,00	0,00	0,00
	35	= Saldo der Investitionstätigkeit (= Zeilen 26 / 34)	0,00	0,00	0,00	0,00	0,00
672	35a	+ Einzahlungen aus fremden Finanzmitteln	0,00	0,00	0,00	0,00	0,00
772	35b	- Auszahlungen aus fremden Finanzmitteln	0,00	0,00	0,00	0,00	0,00
	35c	= Saldo aus fremden Finanzmitteln	0,00	0,00	0,00	0,00	0,00
	36	= Finanzmittelüberschuss /-fehlbetrag (= Zeilen 17, 35 und 35c)	624,11-	2.600,00-	25,56-	2.574,44	0,00

Teilfinanzrechnung 2021

Monate: 1 bis 13

Produkt - 361100 - Förderung Kindertageseinrichtungen

Ein- und Auszahlungsarten			Ergebnis des Vorjahres	Fortgeschriebe- ner Ansatz des Haus- haltsjahres ²	Ist- Ergebnis des Haus- haltsjahres	Vergleich Ansatz / Ist (Spalte 5 / Spalte 6)	übertrage- ne Er- mächtigi- ngen ³
			in EUR	in EUR	in EUR	in EUR	in EUR
1 ⁴	2 ⁵	3	4	5	6	7	8
laufende Verwaltungstätigkeit							
60	1	Steuern und ähnliche Abgaben	0,00	0,00	0,00	0,00	-
61	2	+ Zuwendungen und allgemeine Umlagen	0,00	0,00	0,00	0,00	-
62	3	+ sonstige Transfereinzahlungen	0,00	0,00	0,00	0,00	-
63	4	+ öffentlich-rechtliche Leistungsentgelte	0,00	0,00	0,00	0,00	-
641, 642, 646	5	+ privatrechtliche Leistungsentgelte	0,00	0,00	0,00	0,00	-
648	6	+ Kostenerstattungen und Kostenumlagen	0,00	0,00	0,00	0,00	-
65	7	+ sonstige Einzahlungen	0,00	0,00	0,00	0,00	-
66	8	+ Zinsen und sonstige Finanzeinzahlungen	0,00	0,00	0,00	0,00	-
	9	= Einzahlungen aus laufender Verwaltungstätigkeit (= Zeilen 1 bis 8)	0,00	0,00	0,00	0,00	-
70	10	Personalauszahlungen	0,00	0,00	0,00	0,00	0,00
71	11	+ Versorgungsauszahlungen	0,00	0,00	0,00	0,00	0,00
72	12	+ Auszahlungen für Sach- u. Dienstleistungen	0,00	0,00	0,00	0,00	0,00
75	13	+ Zinsen und sonstige Finanzauszahlungen	0,00	0,00	0,00	0,00	0,00
73	14	+ Transferauszahlungen	31.872,58	9.377,42	4.056,62	5.320,80-	0,00
74	15	+ sonstige Auszahlungen	0,00	53.700,00	59.985,70	6.285,70	4.773,90
	16	= Auszahlungen aus laufender Verwaltungstätigkeit (= Zeilen 10 bis 15)	31.872,58	63.077,42	64.042,32	964,90	4.773,90
	17	= Saldo aus laufender Verwaltungstätigkeit (= Zeilen 9 / 16)	31.872,58-	63.077,42-	64.042,32-	964,90-	4.773,90-
Investitionstätigkeit							
681	18	Einzahlungen aus Zuweisungen und Zuschüssen für Investitionen und Investitionsförderungsmaßnahmen	0,00	0,00	0,00	0,00	-
682	19	+ Einzahlungen aus der Veräußerung von Grundstücken und Gebäuden	0,00	0,00	0,00	0,00	-
683	20	+ Einzahlungen aus der Veräußerung von beweglichem Anlagevermögen	0,00	0,00	0,00	0,00	-
684	21	+ Einzahlungen aus der Veräußerung von Finanzanlagen	0,00	0,00	0,00	0,00	-
685	22	+ Einzahlungen aus der Abwicklung von Baumaßnahmen	0,00	0,00	0,00	0,00	-

Teilfinanzrechnung 2021

Monate: 1 bis 13

Produkt - 361100 - Förderung Kindertageseinrichtungen

Ein- und Auszahlungsarten			Ergebnis des Vorjahres	Fortgeschriebe- ner Ansatz des Haus- haltsjahres ²	Ist- Ergebnis des Haus- haltsjahres	Vergleich Ansatz / Ist (Spalte 5 / Spalte 6)	übertrage- ne Er- mächtig- ungen ³
			in EUR	in EUR	in EUR	in EUR	in EUR
1 ⁴	2 ⁵	3	4	5	6	7	8
686	23	+ Einzahlungen aus Rückflüssen (für Investitionen und Investitionsförderungsmaßnahmen Dritter)	0,00	0,00	0,00	0,00	-
688	24	+ Einzahlungen aus Beiträgen u. ä. Entgelten	0,00	0,00	0,00	0,00	-
689	25	+ sonstige Investitionseinzahlungen	0,00	0,00	0,00	0,00	-
	26	= Summe der investiven Einzahlungen (= Zeilen 18 bis 25)	0,00	0,00	0,00	0,00	-
781	27	Auszahlungen von Zuweisungen und Zuschüssen für Investitionen und Investitionsförderungsmaßnahmen	0,00	0,00	0,00	0,00	0,00
782	28	+ Auszahlungen für den Erwerb von Grundstücken und Gebäuden	0,00	0,00	0,00	0,00	0,00
783	29	+ Auszahlungen für den Erwerb von beweglichem Anlagevermögen	0,00	0,00	0,00	0,00	0,00
784	30	+ Auszahlungen für den Erwerb von Finanzanlagen	0,00	0,00	0,00	0,00	0,00
785	31	+ Auszahlungen für Baumaßnahmen	0,00	0,00	0,00	0,00	0,00
786	32	+ Ausz. für die Gewährung von Ausleihungen (für Investitionen und Investitionsförderungsmaßn. Dritter)	0,00	0,00	0,00	0,00	0,00
787, 789	33	+ sonstige Investitionsauszahlungen	0,00	0,00	0,00	0,00	0,00
	34	= Summe der investiven Auszahlungen (= Zeilen 27 bis 33)	0,00	0,00	0,00	0,00	0,00
	35	= Saldo der Investitionstätigkeit (= Zeilen 26 / 34)	0,00	0,00	0,00	0,00	0,00
672	35a	+ Einzahlungen aus fremden Finanzmitteln	0,00	0,00	0,00	0,00	0,00
772	35b	- Auszahlungen aus fremden Finanzmitteln	0,00	0,00	0,00	0,00	0,00
	35c	= Saldo aus fremden Finanzmitteln	0,00	0,00	0,00	0,00	0,00
	36	= Finanzmittelüberschuss /-fehlbetrag (= Zeilen 17, 35 und 35c)	31.872,58-	63.077,42-	64.042,32-	964,90-	4.773,90-

Teilfinanzrechnung 2021

Monate: 1 bis 13

Produkt - 362500 - Sonstige Jugendarbeit

Ein- und Auszahlungsarten			Ergebnis des Vorjahres	Fortgeschriebe- ner Ansatz des Haus- haltsjahres ²	Ist- Ergebnis des Haus- haltsjahres	Vergleich Ansatz / Ist (Spalte 5 / Spalte 6)	übertrage- ne Er- mächtigi- ngen ³
			in EUR	in EUR	in EUR	in EUR	in EUR
1 ⁴	2 ⁵	3	4	5	6	7	8
laufende Verwaltungstätigkeit							
60	1	Steuern und ähnliche Abgaben	0,00	0,00	0,00	0,00	-
61	2	+ Zuwendungen und allgemeine Umlagen	0,00	0,00	0,00	0,00	-
62	3	+ sonstige Transfereinzahlungen	0,00	0,00	0,00	0,00	-
63	4	+ öffentlich-rechtliche Leistungsentgelte	0,00	0,00	0,00	0,00	-
641, 642, 646	5	+ privatrechtliche Leistungsentgelte	0,00	400,00	0,00	400,00-	-
648	6	+ Kostenerstattungen und Kostenumlagen	0,00	0,00	0,00	0,00	-
65	7	+ sonstige Einzahlungen	0,00	0,00	0,00	0,00	-
66	8	+ Zinsen und sonstige Finanzeinzahlungen	0,00	0,00	0,00	0,00	-
	9	= Einzahlungen aus laufender Verwaltungstätigkeit (= Zeilen 1 bis 8)	0,00	400,00	0,00	400,00-	-
70	10	Personalauszahlungen	0,00	0,00	0,00	0,00	0,00
71	11	+ Versorgungsauszahlungen	0,00	0,00	0,00	0,00	0,00
72	12	+ Auszahlungen für Sach- u. Dienstleistungen	0,00	0,00	0,00	0,00	0,00
75	13	+ Zinsen und sonstige Finanzauszahlungen	0,00	0,00	0,00	0,00	0,00
73	14	+ Transferauszahlungen	415,50	2.000,00	513,90	1.486,10-	0,00
74	15	+ sonstige Auszahlungen	0,00	0,00	0,00	0,00	0,00
	16	= Auszahlungen aus laufender Verwaltungstätigkeit (= Zeilen 10 bis 15)	415,50	2.000,00	513,90	1.486,10-	0,00
	17	= Saldo aus laufender Verwaltungstätigkeit (= Zeilen 9 / 16)	415,50-	1.600,00-	513,90-	1.086,10	0,00
Investitionstätigkeit							
681	18	Einzahlungen aus Zuweisungen und Zuschüssen für Investitionen und Investitionsförderungsmaßnahmen	0,00	0,00	0,00	0,00	-
682	19	+ Einzahlungen aus der Veräußerung von Grundstücken und Gebäuden	0,00	0,00	0,00	0,00	-
683	20	+ Einzahlungen aus der Veräußerung von beweglichem Anlagevermögen	0,00	0,00	0,00	0,00	-
684	21	+ Einzahlungen aus der Veräußerung von Finanzanlagen	0,00	0,00	0,00	0,00	-
685	22	+ Einzahlungen aus der Abwicklung von Baumaßnahmen	0,00	0,00	0,00	0,00	-

Teilfinanzrechnung 2021

Monate: 1 bis 13

Produkt - 362500 - Sonstige Jugendarbeit

Ein- und Auszahlungsarten			Ergebnis des Vorjahres	Fortgeschriebe- ner Ansatz des Haus- haltsjahres ²	Ist- Ergebnis des Haus- haltsjahres	Vergleich Ansatz / Ist (Spalte 5 / Spalte 6)	übertrage- ne Er- mächtig- ungen ³
			in EUR	in EUR	in EUR	in EUR	in EUR
1 ⁴	2 ⁵	3	4	5	6	7	8
686	23	+ Einzahlungen aus Rückflüssen (für Investitionen und Investitionsförderungsmaßnahmen Dritter)	0,00	0,00	0,00	0,00	-
688	24	+ Einzahlungen aus Beiträgen u. ä. Entgelten	0,00	0,00	0,00	0,00	-
689	25	+ sonstige Investitionseinzahlungen	0,00	0,00	0,00	0,00	-
	26	= Summe der investiven Einzahlungen (= Zeilen 18 bis 25)	0,00	0,00	0,00	0,00	-
781	27	Auszahlungen von Zuweisungen und Zuschüssen für Investitionen und Investitionsförderungsmaßnahmen	0,00	0,00	0,00	0,00	0,00
782	28	+ Auszahlungen für den Erwerb von Grundstücken und Gebäuden	0,00	0,00	0,00	0,00	0,00
783	29	+ Auszahlungen für den Erwerb von beweglichem Anlagevermögen	0,00	0,00	0,00	0,00	0,00
784	30	+ Auszahlungen für den Erwerb von Finanzanlagen	0,00	0,00	0,00	0,00	0,00
785	31	+ Auszahlungen für Baumaßnahmen	0,00	0,00	0,00	0,00	0,00
786	32	+ Ausz. für die Gewährung von Ausleihungen (für Investitionen und Investitionsförderungsmaßn. Dritter)	0,00	0,00	0,00	0,00	0,00
787, 789	33	+ sonstige Investitionsauszahlungen	0,00	0,00	0,00	0,00	0,00
	34	= Summe der investiven Auszahlungen (= Zeilen 27 bis 33)	0,00	0,00	0,00	0,00	0,00
	35	= Saldo der Investitionstätigkeit (= Zeilen 26 / 34)	0,00	0,00	0,00	0,00	0,00
672	35a	+ Einzahlungen aus fremden Finanzmitteln	0,00	0,00	0,00	0,00	0,00
772	35b	- Auszahlungen aus fremden Finanzmitteln	0,00	0,00	0,00	0,00	0,00
	35c	= Saldo aus fremden Finanzmitteln	0,00	0,00	0,00	0,00	0,00
	36	= Finanzmittelüberschuss /-fehlbetrag (= Zeilen 17, 35 und 35c)	415,50-	1.600,00-	513,90-	1.086,10	0,00

Teilfinanzrechnung 2021

Monate: 1 bis 13

Produkt - 362501 - Flohmarkt für die Jugendarbeit

Ein- und Auszahlungsarten			Ergebnis des Vorjahres	Fortgeschriebe- ner Ansatz des Haus- haltsjahres ²	Ist- Ergebnis des Haus- haltsjahres	Vergleich Ansatz / Ist (Spalte 5 / Spalte 6)	übertrage- ne Er- mächtig- ungen ³
			in EUR	in EUR	in EUR	in EUR	in EUR
1 ⁴	2 ⁵	3	4	5	6	7	8
laufende Verwaltungstätigkeit							
60	1	Steuern und ähnliche Abgaben	0,00	0,00	0,00	0,00	-
61	2	+ Zuwendungen und allgemeine Umlagen	0,00	0,00	0,00	0,00	-
62	3	+ sonstige Transfereinzahlungen	0,00	0,00	0,00	0,00	-
63	4	+ öffentlich-rechtliche Leistungsentgelte	0,00	0,00	0,00	0,00	-
641, 642, 646	5	+ privatrechtliche Leistungsentgelte	0,00	0,00	0,00	0,00	-
648	6	+ Kostenerstattungen und Kostenumlagen	0,00	0,00	0,00	0,00	-
65	7	+ sonstige Einzahlungen	0,00	0,00	0,00	0,00	-
66	8	+ Zinsen und sonstige Finanzeinzahlungen	0,00	0,00	0,00	0,00	-
	9	= Einzahlungen aus laufender Verwaltungstätigkeit (= Zeilen 1 bis 8)	0,00	0,00	0,00	0,00	-
70	10	Personalauszahlungen	0,00	0,00	0,00	0,00	0,00
71	11	+ Versorgungsauszahlungen	0,00	0,00	0,00	0,00	0,00
72	12	+ Auszahlungen für Sach- u. Dienstleistungen	0,00	0,00	0,00	0,00	0,00
75	13	+ Zinsen und sonstige Finanzauszahlungen	0,00	0,00	0,00	0,00	0,00
73	14	+ Transferauszahlungen	0,00	0,00	0,00	0,00	0,00
74	15	+ sonstige Auszahlungen	0,00	0,00	0,00	0,00	0,00
	16	= Auszahlungen aus laufender Verwaltungstätigkeit (= Zeilen 10 bis 15)	0,00	0,00	0,00	0,00	0,00
	17	= Saldo aus laufender Verwaltungstätigkeit (= Zeilen 9 / 16)	0,00	0,00	0,00	0,00	0,00
Investitionstätigkeit							
681	18	Einzahlungen aus Zuweisungen und Zuschüssen für Investitionen und Investitionsförderungsmaßnahmen	0,00	0,00	0,00	0,00	-
682	19	+ Einzahlungen aus der Veräußerung von Grundstücken und Gebäuden	0,00	0,00	0,00	0,00	-
683	20	+ Einzahlungen aus der Veräußerung von beweglichem Anlagevermögen	0,00	0,00	0,00	0,00	-
684	21	+ Einzahlungen aus der Veräußerung von Finanzanlagen	0,00	0,00	0,00	0,00	-
685	22	+ Einzahlungen aus der Abwicklung von Baumaßnahmen	0,00	0,00	0,00	0,00	-

Teilfinanzrechnung 2021

Monate: 1 bis 13

Produkt - 362501 - Flohmarkt für die Jugendarbeit

Ein- und Auszahlungsarten			Ergebnis des Vorjahres	Fortgeschriebe- ner Ansatz des Haus- haltsjahres ²	Ist- Ergebnis des Haus- haltsjahres	Vergleich Ansatz / Ist (Spalte 5 / Spalte 6)	übertrage- ne Er- mächtig- ungen ³
			in EUR	in EUR	in EUR	in EUR	in EUR
1 ⁴	2 ⁵	3	4	5	6	7	8
686	23	+ Einzahlungen aus Rückflüssen (für Investitionen und Investitionsförderungsmaßnahmen Dritter)	0,00	0,00	0,00	0,00	-
688	24	+ Einzahlungen aus Beiträgen u. ä. Entgelten	0,00	0,00	0,00	0,00	-
689	25	+ sonstige Investitionseinzahlungen	0,00	0,00	0,00	0,00	-
	26	= Summe der investiven Einzahlungen (= Zeilen 18 bis 25)	0,00	0,00	0,00	0,00	-
781	27	Auszahlungen von Zuweisungen und Zuschüssen für Investitionen und Investitionsförderungsmaßnahmen	0,00	0,00	0,00	0,00	0,00
782	28	+ Auszahlungen für den Erwerb von Grundstücken und Gebäuden	0,00	0,00	0,00	0,00	0,00
783	29	+ Auszahlungen für den Erwerb von beweglichem Anlagevermögen	0,00	0,00	0,00	0,00	0,00
784	30	+ Auszahlungen für den Erwerb von Finanzanlagen	0,00	0,00	0,00	0,00	0,00
785	31	+ Auszahlungen für Baumaßnahmen	0,00	0,00	0,00	0,00	0,00
786	32	+ Ausz. für die Gewährung von Ausleihungen (für Investitionen und Investitionsförderungsmaßn. Dritter)	0,00	0,00	0,00	0,00	0,00
787, 789	33	+ sonstige Investitionsauszahlungen	0,00	0,00	0,00	0,00	0,00
	34	= Summe der investiven Auszahlungen (= Zeilen 27 bis 33)	0,00	0,00	0,00	0,00	0,00
	35	= Saldo der Investitionstätigkeit (= Zeilen 26 / 34)	0,00	0,00	0,00	0,00	0,00
672	35a	+ Einzahlungen aus fremden Finanzmitteln	0,00	0,00	0,00	0,00	0,00
772	35b	- Auszahlungen aus fremden Finanzmitteln	0,00	0,00	0,00	0,00	0,00
	35c	= Saldo aus fremden Finanzmitteln	0,00	0,00	0,00	0,00	0,00
	36	= Finanzmittelüberschuss /-fehlbetrag (= Zeilen 17, 35 und 35c)	0,00	0,00	0,00	0,00	0,00

Teilfinanzrechnung 2021

Monate: 1 bis 13

Produkt - 421000 - Förderung des Sports

Ein- und Auszahlungsarten			Ergebnis des Vorjahres	Fortgeschriebe- ner Ansatz des Haus- haltsjahres ²	Ist- Ergebnis des Haus- haltsjahres	Vergleich Ansatz / Ist (Spalte 5 / Spalte 6)	übertrage- ne Er- mächtigi- ngen ³
			in EUR	in EUR	in EUR	in EUR	in EUR
1 ⁴	2 ⁵	3	4	5	6	7	8
laufende Verwaltungstätigkeit							
60	1	Steuern und ähnliche Abgaben	0,00	0,00	0,00	0,00	-
61	2	+ Zuwendungen und allgemeine Umlagen	0,00	0,00	0,00	0,00	-
62	3	+ sonstige Transfereinzahlungen	0,00	0,00	0,00	0,00	-
63	4	+ öffentlich-rechtliche Leistungsentgelte	0,00	0,00	0,00	0,00	-
641, 642, 646	5	+ privatrechtliche Leistungsentgelte	0,00	0,00	0,00	0,00	-
648	6	+ Kostenerstattungen und Kostenumlagen	0,00	0,00	0,00	0,00	-
65	7	+ sonstige Einzahlungen	0,00	0,00	0,00	0,00	-
66	8	+ Zinsen und sonstige Finanzeinzahlungen	0,00	0,00	0,00	0,00	-
	9	= Einzahlungen aus laufender Verwaltungstätigkeit (= Zeilen 1 bis 8)	0,00	0,00	0,00	0,00	-
70	10	Personalauszahlungen	0,00	0,00	0,00	0,00	0,00
71	11	+ Versorgungsauszahlungen	0,00	0,00	0,00	0,00	0,00
72	12	+ Auszahlungen für Sach- u. Dienstleistungen	0,00	0,00	0,00	0,00	0,00
75	13	+ Zinsen und sonstige Finanzauszahlungen	0,00	0,00	0,00	0,00	0,00
73	14	+ Transferauszahlungen	125,00	200,00	125,00	75,00-	0,00
74	15	+ sonstige Auszahlungen	0,00	0,00	0,00	0,00	0,00
	16	= Auszahlungen aus laufender Verwaltungstätigkeit (= Zeilen 10 bis 15)	125,00	200,00	125,00	75,00-	0,00
	17	= Saldo aus laufender Verwaltungstätigkeit (= Zeilen 9 / 16)	125,00-	200,00-	125,00-	75,00	0,00
Investitionstätigkeit							
681	18	Einzahlungen aus Zuweisungen und Zuschüssen für Investitionen und Investitionsförderungsmaßnahmen	0,00	0,00	0,00	0,00	-
682	19	+ Einzahlungen aus der Veräußerung von Grundstücken und Gebäuden	0,00	0,00	0,00	0,00	-
683	20	+ Einzahlungen aus der Veräußerung von beweglichem Anlagevermögen	0,00	0,00	0,00	0,00	-
684	21	+ Einzahlungen aus der Veräußerung von Finanzanlagen	0,00	0,00	0,00	0,00	-
685	22	+ Einzahlungen aus der Abwicklung von Baumaßnahmen	0,00	0,00	0,00	0,00	-

Teilfinanzrechnung 2021

Monate: 1 bis 13

Produkt - 421000 - Förderung des Sports

Ein- und Auszahlungsarten			Ergebnis des Vorjahres	Fortgeschriebe- ner Ansatz des Haus- haltsjahres ²	Ist- Ergebnis des Haus- haltsjahres	Vergleich Ansatz / Ist (Spalte 5 / Spalte 6)	übertrage- ne Er- mächtig- ungen ³
			in EUR	in EUR	in EUR	in EUR	in EUR
1 ⁴	2 ⁵	3	4	5	6	7	8
686	23	+ Einzahlungen aus Rückflüssen (für Investitionen und Investitionsförderungsmaßnahmen Dritter)	0,00	0,00	0,00	0,00	-
688	24	+ Einzahlungen aus Beiträgen u. ä. Entgelten	0,00	0,00	0,00	0,00	-
689	25	+ sonstige Investitionseinzahlungen	0,00	0,00	0,00	0,00	-
	26	= Summe der investiven Einzahlungen (= Zeilen 18 bis 25)	0,00	0,00	0,00	0,00	-
781	27	Auszahlungen von Zuweisungen und Zuschüssen für Investitionen und Investitionsförderungsmaßnahmen	0,00	0,00	0,00	0,00	0,00
782	28	+ Auszahlungen für den Erwerb von Grundstücken und Gebäuden	0,00	0,00	0,00	0,00	0,00
783	29	+ Auszahlungen für den Erwerb von beweglichem Anlagevermögen	0,00	0,00	0,00	0,00	0,00
784	30	+ Auszahlungen für den Erwerb von Finanzanlagen	0,00	0,00	0,00	0,00	0,00
785	31	+ Auszahlungen für Baumaßnahmen	0,00	0,00	0,00	0,00	0,00
786	32	+ Ausz. für die Gewährung von Ausleihungen (für Investitionen und Investitionsförderungsmaßn. Dritter)	0,00	0,00	0,00	0,00	0,00
787, 789	33	+ sonstige Investitionsauszahlungen	0,00	0,00	0,00	0,00	0,00
	34	= Summe der investiven Auszahlungen (= Zeilen 27 bis 33)	0,00	0,00	0,00	0,00	0,00
	35	= Saldo der Investitionstätigkeit (= Zeilen 26 / 34)	0,00	0,00	0,00	0,00	0,00
672	35a	+ Einzahlungen aus fremden Finanzmitteln	0,00	0,00	0,00	0,00	0,00
772	35b	- Auszahlungen aus fremden Finanzmitteln	0,00	0,00	0,00	0,00	0,00
	35c	= Saldo aus fremden Finanzmitteln	0,00	0,00	0,00	0,00	0,00
	36	= Finanzmittelüberschuss /-fehlbetrag (= Zeilen 17, 35 und 35c)	125,00-	200,00-	125,00-	75,00	0,00

Teilfinanzrechnung 2021

Monate: 1 bis 13

Produkt - 511000 - Bauleitplanung

Ein- und Auszahlungsarten			Ergebnis des Vorjahres	Fortgeschriebe- ner Ansatz des Haus- haltsjahres ²	Ist- Ergebnis des Haus- haltsjahres	Vergleich Ansatz / Ist (Spalte 5 / Spalte 6)	übertrage- ne Er- mächtigi- ngen ³
			in EUR	in EUR	in EUR	in EUR	in EUR
1 ⁴	2 ⁵	3	4	5	6	7	8
laufende Verwaltungstätigkeit							
60	1	Steuern und ähnliche Abgaben	0,00	0,00	0,00	0,00	-
61	2	+ Zuwendungen und allgemeine Umlagen	0,00	0,00	0,00	0,00	-
62	3	+ sonstige Transfereinzahlungen	0,00	0,00	0,00	0,00	-
63	4	+ öffentlich-rechtliche Leistungsentgelte	0,00	0,00	0,00	0,00	-
641, 642, 646	5	+ privatrechtliche Leistungsentgelte	0,00	100,00	0,00	100,00-	-
648	6	+ Kostenerstattungen und Kostenumlagen	0,00	0,00	0,00	0,00	-
65	7	+ sonstige Einzahlungen	0,00	0,00	0,00	0,00	-
66	8	+ Zinsen und sonstige Finanzeinzahlungen	0,00	0,00	0,00	0,00	-
	9	= Einzahlungen aus laufender Verwaltungstätigkeit (= Zeilen 1 bis 8)	0,00	100,00	0,00	100,00-	-
70	10	Personalauszahlungen	0,00	0,00	0,00	0,00	0,00
71	11	+ Versorgungsauszahlungen	0,00	0,00	0,00	0,00	0,00
72	12	+ Auszahlungen für Sach- u. Dienstleistungen	0,00	0,00	0,00	0,00	0,00
75	13	+ Zinsen und sonstige Finanzauszahlungen	0,00	0,00	0,00	0,00	0,00
73	14	+ Transferauszahlungen	0,00	0,00	0,00	0,00	0,00
74	15	+ sonstige Auszahlungen	11.783,50	100.000,00	14.642,47	85.357,53-	0,00
	16	= Auszahlungen aus laufender Verwaltungstätigkeit (= Zeilen 10 bis 15)	11.783,50	100.000,00	14.642,47	85.357,53-	0,00
	17	= Saldo aus laufender Verwaltungstätigkeit (= Zeilen 9 / 16)	11.783,50-	99.900,00-	14.642,47-	85.257,53	0,00
Investitionstätigkeit							
681	18	Einzahlungen aus Zuweisungen und Zuschüssen für Investitionen und Investitionsförderungsmaßnahmen	0,00	0,00	0,00	0,00	-
682	19	+ Einzahlungen aus der Veräußerung von Grundstücken und Gebäuden	0,00	0,00	0,00	0,00	-
683	20	+ Einzahlungen aus der Veräußerung von beweglichem Anlagevermögen	0,00	0,00	0,00	0,00	-
684	21	+ Einzahlungen aus der Veräußerung von Finanzanlagen	0,00	0,00	0,00	0,00	-
685	22	+ Einzahlungen aus der Abwicklung von Baumaßnahmen	0,00	0,00	0,00	0,00	-

Teilfinanzrechnung 2021

Monate: 1 bis 13

Produkt - 511000 - Bauleitplanung

Ein- und Auszahlungsarten			Ergebnis des Vorjahres	Fortgeschriebe- ner Ansatz des Haus- haltsjahres ²	Ist- Ergebnis des Haus- haltsjahres	Vergleich Ansatz / Ist (Spalte 5 / Spalte 6)	übertrage- ne Er- mächtig- ungen ³
			in EUR	in EUR	in EUR	in EUR	in EUR
1 ⁴	2 ⁵	3	4	5	6	7	8
686	23	+ Einzahlungen aus Rückflüssen (für Investitionen und Investitionsförderungsmaßnahmen Dritter)	0,00	0,00	0,00	0,00	-
688	24	+ Einzahlungen aus Beiträgen u. ä. Entgelten	0,00	0,00	0,00	0,00	-
689	25	+ sonstige Investitionseinzahlungen	0,00	0,00	0,00	0,00	-
	26	= Summe der investiven Einzahlungen (= Zeilen 18 bis 25)	0,00	0,00	0,00	0,00	-
781	27	Auszahlungen von Zuweisungen und Zuschüssen für Investitionen und Investitionsförderungsmaßnahmen	0,00	0,00	0,00	0,00	0,00
782	28	+ Auszahlungen für den Erwerb von Grundstücken und Gebäuden	0,00	0,00	0,00	0,00	0,00
783	29	+ Auszahlungen für den Erwerb von beweglichem Anlagevermögen	0,00	0,00	0,00	0,00	0,00
784	30	+ Auszahlungen für den Erwerb von Finanzanlagen	0,00	0,00	0,00	0,00	0,00
785	31	+ Auszahlungen für Baumaßnahmen	0,00	0,00	0,00	0,00	0,00
786	32	+ Ausz. für die Gewährung von Ausleihungen (für Investitionen und Investitionsförderungsmaßn. Dritter)	0,00	0,00	0,00	0,00	0,00
787, 789	33	+ sonstige Investitionsauszahlungen	0,00	0,00	0,00	0,00	0,00
	34	= Summe der investiven Auszahlungen (= Zeilen 27 bis 33)	0,00	0,00	0,00	0,00	0,00
	35	= Saldo der Investitionstätigkeit (= Zeilen 26 / 34)	0,00	0,00	0,00	0,00	0,00
672	35a	+ Einzahlungen aus fremden Finanzmitteln	0,00	0,00	0,00	0,00	0,00
772	35b	- Auszahlungen aus fremden Finanzmitteln	0,00	0,00	0,00	0,00	0,00
	35c	= Saldo aus fremden Finanzmitteln	0,00	0,00	0,00	0,00	0,00
	36	= Finanzmittelüberschuss /-fehlbetrag (= Zeilen 17, 35 und 35c)	11.783,50-	99.900,00-	14.642,47-	85.257,53	0,00

Teilfinanzrechnung 2021

Monate: 1 bis 13

Produkt - 523000 - Ehrenmal

Ein- und Auszahlungsarten			Ergebnis des Vorjahres	Fortgeschriebe- ner Ansatz des Haus- haltsjahres ²	Ist- Ergebnis des Haus- haltsjahres	Vergleich Ansatz / Ist (Spalte 5 / Spalte 6)	übertrage- ne Er- mächtig- ungen ³
			in EUR	in EUR	in EUR	in EUR	in EUR
1 ⁴	2 ⁵	3	4	5	6	7	8
laufende Verwaltungstätigkeit							
60	1	Steuern und ähnliche Abgaben	0,00	0,00	0,00	0,00	-
61	2	+ Zuwendungen und allgemeine Umlagen	0,00	0,00	0,00	0,00	-
62	3	+ sonstige Transfereinzahlungen	0,00	0,00	0,00	0,00	-
63	4	+ öffentlich-rechtliche Leistungsentgelte	0,00	0,00	0,00	0,00	-
641, 642, 646	5	+ privatrechtliche Leistungsentgelte	0,00	0,00	0,00	0,00	-
648	6	+ Kostenerstattungen und Kostenumlagen	0,00	0,00	0,00	0,00	-
65	7	+ sonstige Einzahlungen	0,00	0,00	0,00	0,00	-
66	8	+ Zinsen und sonstige Finanzeinzahlungen	0,00	0,00	0,00	0,00	-
	9	= Einzahlungen aus laufender Verwaltungstätigkeit (= Zeilen 1 bis 8)	0,00	0,00	0,00	0,00	-
70	10	Personalauszahlungen	0,00	0,00	0,00	0,00	0,00
71	11	+ Versorgungsauszahlungen	0,00	0,00	0,00	0,00	0,00
72	12	+ Auszahlungen für Sach- u. Dienstleistungen	28,65	300,00	21,00	279,00-	0,00
75	13	+ Zinsen und sonstige Finanzauszahlungen	0,00	0,00	0,00	0,00	0,00
73	14	+ Transferauszahlungen	0,00	0,00	0,00	0,00	0,00
74	15	+ sonstige Auszahlungen	0,00	0,00	0,00	0,00	0,00
	16	= Auszahlungen aus laufender Verwaltungstätigkeit (= Zeilen 10 bis 15)	28,65	300,00	21,00	279,00-	0,00
	17	= Saldo aus laufender Verwaltungstätigkeit (= Zeilen 9 / 16)	28,65-	300,00-	21,00-	279,00	0,00
Investitionstätigkeit							
681	18	Einzahlungen aus Zuweisungen und Zuschüssen für Investitionen und Investitionsförderungsmaßnahmen	0,00	0,00	0,00	0,00	-
682	19	+ Einzahlungen aus der Veräußerung von Grundstücken und Gebäuden	0,00	0,00	0,00	0,00	-
683	20	+ Einzahlungen aus der Veräußerung von beweglichem Anlagevermögen	0,00	0,00	0,00	0,00	-
684	21	+ Einzahlungen aus der Veräußerung von Finanzanlagen	0,00	0,00	0,00	0,00	-
685	22	+ Einzahlungen aus der Abwicklung von Baumaßnahmen	0,00	0,00	0,00	0,00	-

Teilfinanzrechnung 2021

Monate: 1 bis 13

Produkt - 523000 - Ehrenmal

Ein- und Auszahlungsarten			Ergebnis des Vorjahres	Fortgeschriebe- ner Ansatz des Haus- haltsjahres ²	Ist- Ergebnis des Haus- haltsjahres	Vergleich Ansatz / Ist (Spalte 5 / Spalte 6)	übertrage- ne Er- mächtig- ungen ³
			in EUR	in EUR	in EUR	in EUR	in EUR
1 ⁴	2 ⁵	3	4	5	6	7	8
686	23	+ Einzahlungen aus Rückflüssen (für Investitionen und Investitionsförderungsmaßnahmen Dritter)	0,00	0,00	0,00	0,00	-
688	24	+ Einzahlungen aus Beiträgen u. ä. Entgelten	0,00	0,00	0,00	0,00	-
689	25	+ sonstige Investitionseinzahlungen	0,00	0,00	0,00	0,00	-
	26	= Summe der investiven Einzahlungen (= Zeilen 18 bis 25)	0,00	0,00	0,00	0,00	-
781	27	Auszahlungen von Zuweisungen und Zuschüssen für Investitionen und Investitionsförderungsmaßnahmen	0,00	0,00	0,00	0,00	0,00
782	28	+ Auszahlungen für den Erwerb von Grundstücken und Gebäuden	0,00	0,00	0,00	0,00	0,00
783	29	+ Auszahlungen für den Erwerb von beweglichem Anlagevermögen	0,00	0,00	0,00	0,00	0,00
784	30	+ Auszahlungen für den Erwerb von Finanzanlagen	0,00	0,00	0,00	0,00	0,00
785	31	+ Auszahlungen für Baumaßnahmen	0,00	0,00	0,00	0,00	0,00
786	32	+ Ausz. für die Gewährung von Ausleihungen (für Investitionen und Investitionsförderungsmaßn. Dritter)	0,00	0,00	0,00	0,00	0,00
787, 789	33	+ sonstige Investitionsauszahlungen	0,00	0,00	0,00	0,00	0,00
	34	= Summe der investiven Auszahlungen (= Zeilen 27 bis 33)	0,00	0,00	0,00	0,00	0,00
	35	= Saldo der Investitionstätigkeit (= Zeilen 26 / 34)	0,00	0,00	0,00	0,00	0,00
672	35a	+ Einzahlungen aus fremden Finanzmitteln	0,00	0,00	0,00	0,00	0,00
772	35b	- Auszahlungen aus fremden Finanzmitteln	0,00	0,00	0,00	0,00	0,00
	35c	= Saldo aus fremden Finanzmitteln	0,00	0,00	0,00	0,00	0,00
	36	= Finanzmittelüberschuss /-fehlbetrag (= Zeilen 17, 35 und 35c)	28,65-	300,00-	21,00-	279,00	0,00

Teilfinanzrechnung 2021

Monate: 1 bis 13

Produkt - 531000 - Elektrizitätsversorgung

Ein- und Auszahlungsarten			Ergebnis des Vorjahres	Fortgeschriebe- ner Ansatz des Haus- haltsjahres ²	Ist- Ergebnis des Haus- haltsjahres	Vergleich Ansatz / Ist (Spalte 5 / Spalte 6)	übertrage- ne Er- mächtig- ungen ³
			in EUR	in EUR	in EUR	in EUR	in EUR
1 ⁴	2 ⁵	3	4	5	6	7	8
laufende Verwaltungstätigkeit							
60	1	Steuern und ähnliche Abgaben	0,00	0,00	0,00	0,00	-
61	2	+ Zuwendungen und allgemeine Umlagen	0,00	0,00	0,00	0,00	-
62	3	+ sonstige Transfereinzahlungen	0,00	0,00	0,00	0,00	-
63	4	+ öffentlich-rechtliche Leistungsentgelte	0,00	0,00	0,00	0,00	-
641, 642, 646	5	+ privatrechtliche Leistungsentgelte	0,00	0,00	0,00	0,00	-
648	6	+ Kostenerstattungen und Kostenumlagen	0,00	0,00	0,00	0,00	-
65	7	+ sonstige Einzahlungen	19.530,50	13.800,00	12.713,54	1.086,46-	-
66	8	+ Zinsen und sonstige Finanzeinzahlungen	0,00	0,00	0,00	0,00	-
	9	= Einzahlungen aus laufender Verwaltungstätigkeit (= Zeilen 1 bis 8)	19.530,50	13.800,00	12.713,54	1.086,46-	-
70	10	Personalauszahlungen	0,00	0,00	0,00	0,00	0,00
71	11	+ Versorgungsauszahlungen	0,00	0,00	0,00	0,00	0,00
72	12	+ Auszahlungen für Sach- u. Dienstleistungen	0,00	0,00	0,00	0,00	0,00
75	13	+ Zinsen und sonstige Finanzauszahlungen	0,00	0,00	0,00	0,00	0,00
73	14	+ Transferauszahlungen	0,00	0,00	0,00	0,00	0,00
74	15	+ sonstige Auszahlungen	0,00	0,00	0,00	0,00	0,00
	16	= Auszahlungen aus laufender Verwaltungstätigkeit (= Zeilen 10 bis 15)	0,00	0,00	0,00	0,00	0,00
	17	= Saldo aus laufender Verwaltungstätigkeit (= Zeilen 9 / 16)	19.530,50	13.800,00	12.713,54	1.086,46-	0,00
Investitionstätigkeit							
681	18	Einzahlungen aus Zuweisungen und Zuschüssen für Investitionen und Investitionsförderungsmaßnahmen	0,00	0,00	0,00	0,00	-
682	19	+ Einzahlungen aus der Veräußerung von Grundstücken und Gebäuden	0,00	0,00	0,00	0,00	-
683	20	+ Einzahlungen aus der Veräußerung von beweglichem Anlagevermögen	0,00	0,00	0,00	0,00	-
684	21	+ Einzahlungen aus der Veräußerung von Finanzanlagen	0,00	0,00	0,00	0,00	-
685	22	+ Einzahlungen aus der Abwicklung von Baumaßnahmen	0,00	0,00	0,00	0,00	-

Teilfinanzrechnung 2021

Monate: 1 bis 13

Produkt - 531000 - Elektrizitätsversorgung

Ein- und Auszahlungsarten			Ergebnis des Vorjahres	Fortgeschriebe- ner Ansatz des Haus- haltsjahres ²	Ist- Ergebnis des Haus- haltsjahres	Vergleich Ansatz / Ist (Spalte 5 / Spalte 6)	übertrage- ne Er- mächtig- ungen ³
			in EUR	in EUR	in EUR	in EUR	in EUR
1 ⁴	2 ⁵	3	4	5	6	7	8
686	23	+ Einzahlungen aus Rückflüssen (für Investitionen und Investitionsförderungsmaßnahmen Dritter)	0,00	0,00	0,00	0,00	-
688	24	+ Einzahlungen aus Beiträgen u. ä. Entgelten	0,00	0,00	0,00	0,00	-
689	25	+ sonstige Investitionseinzahlungen	0,00	0,00	0,00	0,00	-
	26	= Summe der investiven Einzahlungen (= Zeilen 18 bis 25)	0,00	0,00	0,00	0,00	-
781	27	Auszahlungen von Zuweisungen und Zuschüssen für Investitionen und Investitionsförderungsmaßnahmen	0,00	0,00	0,00	0,00	0,00
782	28	+ Auszahlungen für den Erwerb von Grundstücken und Gebäuden	0,00	0,00	0,00	0,00	0,00
783	29	+ Auszahlungen für den Erwerb von beweglichem Anlagevermögen	0,00	0,00	0,00	0,00	0,00
784	30	+ Auszahlungen für den Erwerb von Finanzanlagen	0,00	0,00	0,00	0,00	0,00
785	31	+ Auszahlungen für Baumaßnahmen	0,00	0,00	0,00	0,00	0,00
786	32	+ Ausz. für die Gewährung von Ausleihungen (für Investitionen und Investitionsförderungsmaßn. Dritter)	0,00	0,00	0,00	0,00	0,00
787, 789	33	+ sonstige Investitionsauszahlungen	0,00	0,00	0,00	0,00	0,00
	34	= Summe der investiven Auszahlungen (= Zeilen 27 bis 33)	0,00	0,00	0,00	0,00	0,00
	35	= Saldo der Investitionstätigkeit (= Zeilen 26 / 34)	0,00	0,00	0,00	0,00	0,00
672	35a	+ Einzahlungen aus fremden Finanzmitteln	0,00	0,00	0,00	0,00	0,00
772	35b	- Auszahlungen aus fremden Finanzmitteln	0,00	0,00	0,00	0,00	0,00
	35c	= Saldo aus fremden Finanzmitteln	0,00	0,00	0,00	0,00	0,00
	36	= Finanzmittelüberschuss /-fehlbetrag (= Zeilen 17, 35 und 35c)	19.530,50	13.800,00	12.713,54	1.086,46-	0,00

Teilfinanzrechnung 2021

Monate: 1 bis 13

Produkt - 531001 - Breitbandversorgung

Ein- und Auszahlungsarten			Ergebnis des Vorjahres	Fortgeschriebe- ner Ansatz des Haus- haltsjahres ²	Ist- Ergebnis des Haus- haltsjahres	Vergleich Ansatz / Ist (Spalte 5 / Spalte 6)	übertrage- ne Er- mächtigi- ngen ³
			in EUR	in EUR	in EUR	in EUR	in EUR
1 ⁴	2 ⁵	3	4	5	6	7	8
laufende Verwaltungstätigkeit							
60	1	Steuern und ähnliche Abgaben	0,00	0,00	0,00	0,00	-
61	2	+ Zuwendungen und allgemeine Umlagen	0,00	0,00	0,00	0,00	-
62	3	+ sonstige Transfereinzahlungen	0,00	0,00	0,00	0,00	-
63	4	+ öffentlich-rechtliche Leistungsentgelte	0,00	0,00	0,00	0,00	-
641, 642, 646	5	+ privatrechtliche Leistungsentgelte	0,00	0,00	0,00	0,00	-
648	6	+ Kostenerstattungen und Kostenumlagen	0,00	0,00	0,00	0,00	-
65	7	+ sonstige Einzahlungen	0,00	0,00	0,00	0,00	-
66	8	+ Zinsen und sonstige Finanzeinzahlungen	0,00	0,00	0,00	0,00	-
	9	= Einzahlungen aus laufender Verwaltungstätigkeit (= Zeilen 1 bis 8)	0,00	0,00	0,00	0,00	-
70	10	Personalauszahlungen	0,00	0,00	0,00	0,00	0,00
71	11	+ Versorgungsauszahlungen	0,00	0,00	0,00	0,00	0,00
72	12	+ Auszahlungen für Sach- u. Dienstleistungen	0,00	0,00	0,00	0,00	0,00
75	13	+ Zinsen und sonstige Finanzauszahlungen	0,00	0,00	0,00	0,00	0,00
73	14	+ Transferauszahlungen	0,00	0,00	0,00	0,00	0,00
74	15	+ sonstige Auszahlungen	0,00	0,00	0,00	0,00	0,00
	16	= Auszahlungen aus laufender Verwaltungstätigkeit (= Zeilen 10 bis 15)	0,00	0,00	0,00	0,00	0,00
	17	= Saldo aus laufender Verwaltungstätigkeit (= Zeilen 9 / 16)	0,00	0,00	0,00	0,00	0,00
Investitionstätigkeit							
681	18	Einzahlungen aus Zuweisungen und Zuschüssen für Investitionen und Investitionsförderungsmaßnahmen	0,00	0,00	0,00	0,00	-
682	19	+ Einzahlungen aus der Veräußerung von Grundstücken und Gebäuden	0,00	0,00	0,00	0,00	-
683	20	+ Einzahlungen aus der Veräußerung von beweglichem Anlagevermögen	0,00	0,00	0,00	0,00	-
684	21	+ Einzahlungen aus der Veräußerung von Finanzanlagen	0,00	0,00	0,00	0,00	-
685	22	+ Einzahlungen aus der Abwicklung von Baumaßnahmen	0,00	0,00	0,00	0,00	-

Teilfinanzrechnung 2021

Monate: 1 bis 13

Produkt - 531001 - Breitbandversorgung

Ein- und Auszahlungsarten			Ergebnis des Vorjahres	Fortgeschriebe- ner Ansatz des Haus- haltsjahres ²	Ist- Ergebnis des Haus- haltsjahres	Vergleich Ansatz / Ist (Spalte 5 / Spalte 6)	übertrage- ne Er- mächtig- ungen ³
			in EUR	in EUR	in EUR	in EUR	in EUR
1 ⁴	2 ⁵	3	4	5	6	7	8
686	23	+ Einzahlungen aus Rückflüssen (für Investitionen und Investitionsförderungsmaßnahmen Dritter)	0,00	0,00	0,00	0,00	-
688	24	+ Einzahlungen aus Beiträgen u. ä. Entgelten	0,00	0,00	0,00	0,00	-
689	25	+ sonstige Investitionseinzahlungen	0,00	0,00	0,00	0,00	-
	26	= Summe der investiven Einzahlungen (= Zeilen 18 bis 25)	0,00	0,00	0,00	0,00	-
781	27	Auszahlungen von Zuweisungen und Zuschüssen für Investitionen und Investitionsförderungsmaßnahmen	0,00	0,00	0,00	0,00	0,00
782	28	+ Auszahlungen für den Erwerb von Grundstücken und Gebäuden	0,00	0,00	0,00	0,00	0,00
783	29	+ Auszahlungen für den Erwerb von beweglichem Anlagevermögen	0,00	0,00	0,00	0,00	0,00
784	30	+ Auszahlungen für den Erwerb von Finanzanlagen	0,00	0,00	0,00	0,00	0,00
785	31	+ Auszahlungen für Baumaßnahmen	0,00	0,00	0,00	0,00	0,00
786	32	+ Ausz. für die Gewährung von Ausleihungen (für Investitionen und Investitionsförderungsmaßn. Dritter)	0,00	0,00	0,00	0,00	0,00
787, 789	33	+ sonstige Investitionsauszahlungen	0,00	0,00	0,00	0,00	0,00
	34	= Summe der investiven Auszahlungen (= Zeilen 27 bis 33)	0,00	0,00	0,00	0,00	0,00
	35	= Saldo der Investitionstätigkeit (= Zeilen 26 / 34)	0,00	0,00	0,00	0,00	0,00
672	35a	+ Einzahlungen aus fremden Finanzmitteln	0,00	0,00	0,00	0,00	0,00
772	35b	- Auszahlungen aus fremden Finanzmitteln	0,00	0,00	0,00	0,00	0,00
	35c	= Saldo aus fremden Finanzmitteln	0,00	0,00	0,00	0,00	0,00
	36	= Finanzmittelüberschuss /-fehlbetrag (= Zeilen 17, 35 und 35c)	0,00	0,00	0,00	0,00	0,00

Teilfinanzrechnung 2021

Monate: 1 bis 13

Produkt - 532000 - Gasversorgung

Ein- und Auszahlungsarten			Ergebnis des Vorjahres	Fortgeschriebe- ner Ansatz des Haus- haltsjahres ²	Ist- Ergebnis des Haus- haltsjahres	Vergleich Ansatz / Ist (Spalte 5 / Spalte 6)	übertrage- ne Er- mächtig- ungen ³
			in EUR	in EUR	in EUR	in EUR	in EUR
1 ⁴	2 ⁵	3	4	5	6	7	8
laufende Verwaltungstätigkeit							
60	1	Steuern und ähnliche Abgaben	0,00	0,00	0,00	0,00	-
61	2	+ Zuwendungen und allgemeine Umlagen	0,00	0,00	0,00	0,00	-
62	3	+ sonstige Transfereinzahlungen	0,00	0,00	0,00	0,00	-
63	4	+ öffentlich-rechtliche Leistungsentgelte	0,00	0,00	0,00	0,00	-
641, 642, 646	5	+ privatrechtliche Leistungsentgelte	0,00	0,00	0,00	0,00	-
648	6	+ Kostenerstattungen und Kostenumlagen	0,00	0,00	0,00	0,00	-
65	7	+ sonstige Einzahlungen	1.555,54	2.500,00	1.684,14	815,86-	-
66	8	+ Zinsen und sonstige Finanzeinzahlungen	0,00	0,00	6.936,87	6.936,87	-
	9	= Einzahlungen aus laufender Verwaltungstätigkeit (= Zeilen 1 bis 8)	1.555,54	2.500,00	8.621,01	6.121,01	-
70	10	Personalauszahlungen	0,00	0,00	0,00	0,00	0,00
71	11	+ Versorgungsauszahlungen	0,00	0,00	0,00	0,00	0,00
72	12	+ Auszahlungen für Sach- u. Dienstleistungen	0,00	0,00	0,00	0,00	0,00
75	13	+ Zinsen und sonstige Finanzauszahlungen	0,00	0,00	0,00	0,00	0,00
73	14	+ Transferauszahlungen	0,00	0,00	0,00	0,00	0,00
74	15	+ sonstige Auszahlungen	0,00	0,00	0,00	0,00	0,00
	16	= Auszahlungen aus laufender Verwaltungstätigkeit (= Zeilen 10 bis 15)	0,00	0,00	0,00	0,00	0,00
	17	= Saldo aus laufender Verwaltungstätigkeit (= Zeilen 9 / 16)	1.555,54	2.500,00	8.621,01	6.121,01	0,00
Investitionstätigkeit							
681	18	Einzahlungen aus Zuweisungen und Zuschüssen für Investitionen und Investitionsförderungsmaßnahmen	0,00	0,00	0,00	0,00	-
682	19	+ Einzahlungen aus der Veräußerung von Grundstücken und Gebäuden	0,00	0,00	0,00	0,00	-
683	20	+ Einzahlungen aus der Veräußerung von beweglichem Anlagevermögen	0,00	0,00	0,00	0,00	-
684	21	+ Einzahlungen aus der Veräußerung von Finanzanlagen	0,00	0,00	0,00	0,00	-
685	22	+ Einzahlungen aus der Abwicklung von Baumaßnahmen	0,00	0,00	0,00	0,00	-

Teilfinanzrechnung 2021

Monate: 1 bis 13

Produkt - 532000 - Gasversorgung

Ein- und Auszahlungsarten			Ergebnis des Vorjahres	Fortgeschriebe- ner Ansatz des Haus- haltsjahres ²	Ist- Ergebnis des Haus- haltsjahres	Vergleich Ansatz / Ist (Spalte 5 / Spalte 6)	übertrage- ne Er- mächtigi- ngen ³
			in EUR	in EUR	in EUR	in EUR	in EUR
1 ⁴	2 ⁵	3	4	5	6	7	8
686	23	+ Einzahlungen aus Rückflüssen (für Investitionen und Investitionsförderungsmaßnahmen Dritter)	0,00	0,00	0,00	0,00	-
688	24	+ Einzahlungen aus Beiträgen u. ä. Entgelten	0,00	0,00	0,00	0,00	-
689	25	+ sonstige Investitionseinzahlungen	0,00	0,00	0,00	0,00	-
	26	= Summe der investiven Einzahlungen (= Zeilen 18 bis 25)	0,00	0,00	0,00	0,00	-
781	27	Auszahlungen von Zuweisungen und Zuschüssen für Investitionen und Investitionsförderungsmaßnahmen	0,00	0,00	0,00	0,00	0,00
782	28	+ Auszahlungen für den Erwerb von Grundstücken und Gebäuden	0,00	0,00	0,00	0,00	0,00
783	29	+ Auszahlungen für den Erwerb von beweglichem Anlagevermögen	0,00	0,00	0,00	0,00	0,00
784	30	+ Auszahlungen für den Erwerb von Finanzanlagen	0,00	0,00	0,00	0,00	0,00
785	31	+ Auszahlungen für Baumaßnahmen	0,00	0,00	0,00	0,00	0,00
786	32	+ Ausz. für die Gewährung von Ausleihungen (für Investitionen und Investitionsförderungsmaßn. Dritter)	0,00	0,00	0,00	0,00	0,00
787, 789	33	+ sonstige Investitionsauszahlungen	0,00	0,00	0,00	0,00	0,00
	34	= Summe der investiven Auszahlungen (= Zeilen 27 bis 33)	0,00	0,00	0,00	0,00	0,00
	35	= Saldo der Investitionstätigkeit (= Zeilen 26 / 34)	0,00	0,00	0,00	0,00	0,00
672	35a	+ Einzahlungen aus fremden Finanzmitteln	0,00	0,00	0,00	0,00	0,00
772	35b	- Auszahlungen aus fremden Finanzmitteln	0,00	0,00	0,00	0,00	0,00
	35c	= Saldo aus fremden Finanzmitteln	0,00	0,00	0,00	0,00	0,00
	36	= Finanzmittelüberschuss /-fehlbetrag (= Zeilen 17, 35 und 35c)	1.555,54	2.500,00	8.621,01	6.121,01	0,00

Teilfinanzrechnung 2021

Monate: 1 bis 13

Produkt - 534000 - Fernwärmeversorgung

Ein- und Auszahlungsarten			Ergebnis des Vorjahres	Fortgeschriebe- ner Ansatz des Haus- haltsjahres ²	Ist- Ergebnis des Haus- haltsjahres	Vergleich Ansatz / Ist (Spalte 5 / Spalte 6)	übertrage- ne Er- mächtigi- ngen ³
			in EUR	in EUR	in EUR	in EUR	in EUR
1 ⁴	2 ⁵	3	4	5	6	7	8
laufende Verwaltungstätigkeit							
60	1	Steuern und ähnliche Abgaben	0,00	0,00	0,00	0,00	-
61	2	+ Zuwendungen und allgemeine Umlagen	0,00	0,00	0,00	0,00	-
62	3	+ sonstige Transfereinzahlungen	0,00	0,00	0,00	0,00	-
63	4	+ öffentlich-rechtliche Leistungsentgelte	0,00	0,00	0,00	0,00	-
641, 642, 646	5	+ privatrechtliche Leistungsentgelte	0,00	8.600,00	9.548,21	948,21	-
648	6	+ Kostenerstattungen und Kostenumlagen	0,00	0,00	0,00	0,00	-
65	7	+ sonstige Einzahlungen	0,00	0,00	0,00	0,00	-
66	8	+ Zinsen und sonstige Finanzeinzahlungen	0,00	0,00	0,00	0,00	-
	9	= Einzahlungen aus laufender Verwaltungstätigkeit (= Zeilen 1 bis 8)	0,00	8.600,00	9.548,21	948,21	-
70	10	Personalauszahlungen	0,00	0,00	0,00	0,00	0,00
71	11	+ Versorgungsauszahlungen	0,00	0,00	0,00	0,00	0,00
72	12	+ Auszahlungen für Sach- u. Dienstleistungen	0,00	0,00	0,00	0,00	0,00
75	13	+ Zinsen und sonstige Finanzauszahlungen	0,00	0,00	0,00	0,00	0,00
73	14	+ Transferauszahlungen	0,00	0,00	0,00	0,00	0,00
74	15	+ sonstige Auszahlungen	0,00	500,00	1.567,18	1.067,18	0,00
	16	= Auszahlungen aus laufender Verwaltungstätigkeit (= Zeilen 10 bis 15)	0,00	500,00	1.567,18	1.067,18	0,00
	17	= Saldo aus laufender Verwaltungstätigkeit (= Zeilen 9 / 16)	0,00	8.100,00	7.981,03	118,97-	0,00
Investitionstätigkeit							
681	18	Einzahlungen aus Zuweisungen und Zuschüssen für Investitionen und Investitionsförderungsmaßnahmen	0,00	0,00	0,00	0,00	-
682	19	+ Einzahlungen aus der Veräußerung von Grundstücken und Gebäuden	0,00	0,00	0,00	0,00	-
683	20	+ Einzahlungen aus der Veräußerung von beweglichem Anlagevermögen	0,00	0,00	0,00	0,00	-
684	21	+ Einzahlungen aus der Veräußerung von Finanzanlagen	0,00	0,00	0,00	0,00	-
685	22	+ Einzahlungen aus der Abwicklung von Baumaßnahmen	0,00	0,00	0,00	0,00	-

Teilfinanzrechnung 2021

Monate: 1 bis 13

Produkt - 534000 - Fernwärmeversorgung

Ein- und Auszahlungsarten			Ergebnis des Vorjahres	Fortgeschriebe- ner Ansatz des Haus- haltsjahres ²	Ist- Ergebnis des Haus- haltsjahres	Vergleich Ansatz / Ist (Spalte 5 / Spalte 6)	übertrage- ne Er- mächtig- ungen ³
			in EUR	in EUR	in EUR	in EUR	in EUR
1 ⁴	2 ⁵	3	4	5	6	7	8
686	23	+ Einzahlungen aus Rückflüssen (für Investitionen und Investitionsförderungsmaßnahmen Dritter)	0,00	0,00	0,00	0,00	-
688	24	+ Einzahlungen aus Beiträgen u. ä. Entgelten	0,00	0,00	0,00	0,00	-
689	25	+ sonstige Investitionseinzahlungen	0,00	0,00	0,00	0,00	-
	26	= Summe der investiven Einzahlungen (= Zeilen 18 bis 25)	0,00	0,00	0,00	0,00	-
781	27	Auszahlungen von Zuweisungen und Zuschüssen für Investitionen und Investitionsförderungsmaßnahmen	0,00	0,00	0,00	0,00	0,00
782	28	+ Auszahlungen für den Erwerb von Grundstücken und Gebäuden	0,00	0,00	0,00	0,00	0,00
783	29	+ Auszahlungen für den Erwerb von beweglichem Anlagevermögen	0,00	0,00	0,00	0,00	0,00
784	30	+ Auszahlungen für den Erwerb von Finanzanlagen	0,00	0,00	0,00	0,00	0,00
785	31	+ Auszahlungen für Baumaßnahmen	0,00	0,00	0,00	0,00	0,00
786	32	+ Ausz. für die Gewährung von Ausleihungen (für Investitionen und Investitionsförderungsmaßn. Dritter)	0,00	0,00	0,00	0,00	0,00
787, 789	33	+ sonstige Investitionsauszahlungen	0,00	0,00	0,00	0,00	0,00
	34	= Summe der investiven Auszahlungen (= Zeilen 27 bis 33)	0,00	0,00	0,00	0,00	0,00
	35	= Saldo der Investitionstätigkeit (= Zeilen 26 / 34)	0,00	0,00	0,00	0,00	0,00
672	35a	+ Einzahlungen aus fremden Finanzmitteln	0,00	0,00	0,00	0,00	0,00
772	35b	- Auszahlungen aus fremden Finanzmitteln	0,00	0,00	0,00	0,00	0,00
	35c	= Saldo aus fremden Finanzmitteln	0,00	0,00	0,00	0,00	0,00
	36	= Finanzmittelüberschuss /-fehlbetrag (= Zeilen 17, 35 und 35c)	0,00	8.100,00	7.981,03	118,97-	0,00

Teilfinanzrechnung 2021

Monate: 1 bis 13

Produkt - 536000 - Breitbandversorgung

Ein- und Auszahlungsarten			Ergebnis des Vorjahres	Fortgeschriebe- ner Ansatz des Haus- haltsjahres ²	Ist- Ergebnis des Haus- haltsjahres	Vergleich Ansatz / Ist (Spalte 5 / Spalte 6)	übertrage- ne Er- mächtigi- ngen ³
			in EUR	in EUR	in EUR	in EUR	in EUR
1 ⁴	2 ⁵	3	4	5	6	7	8
laufende Verwaltungstätigkeit							
60	1	Steuern und ähnliche Abgaben	0,00	0,00	0,00	0,00	-
61	2	+ Zuwendungen und allgemeine Umlagen	0,00	0,00	0,00	0,00	-
62	3	+ sonstige Transfereinzahlungen	0,00	0,00	0,00	0,00	-
63	4	+ öffentlich-rechtliche Leistungsentgelte	0,00	0,00	0,00	0,00	-
641, 642, 646	5	+ privatrechtliche Leistungsentgelte	0,00	0,00	0,00	0,00	-
648	6	+ Kostenerstattungen und Kostenumlagen	0,00	0,00	0,00	0,00	-
65	7	+ sonstige Einzahlungen	0,00	0,00	0,00	0,00	-
66	8	+ Zinsen und sonstige Finanzeinzahlungen	0,00	0,00	0,00	0,00	-
	9	= Einzahlungen aus laufender Verwaltungstätigkeit (= Zeilen 1 bis 8)	0,00	0,00	0,00	0,00	-
70	10	Personalauszahlungen	0,00	0,00	0,00	0,00	0,00
71	11	+ Versorgungsauszahlungen	0,00	0,00	0,00	0,00	0,00
72	12	+ Auszahlungen für Sach- u. Dienstleistungen	0,00	0,00	0,00	0,00	0,00
75	13	+ Zinsen und sonstige Finanzauszahlungen	0,00	0,00	0,00	0,00	0,00
73	14	+ Transferauszahlungen	0,00	0,00	0,00	0,00	0,00
74	15	+ sonstige Auszahlungen	0,00	0,00	0,00	0,00	0,00
	16	= Auszahlungen aus laufender Verwaltungstätigkeit (= Zeilen 10 bis 15)	0,00	0,00	0,00	0,00	0,00
	17	= Saldo aus laufender Verwaltungstätigkeit (= Zeilen 9 / 16)	0,00	0,00	0,00	0,00	0,00
Investitionstätigkeit							
681	18	Einzahlungen aus Zuweisungen und Zuschüssen für Investitionen und Investitionsförderungsmaßnahmen	0,00	0,00	0,00	0,00	-
682	19	+ Einzahlungen aus der Veräußerung von Grundstücken und Gebäuden	0,00	0,00	0,00	0,00	-
683	20	+ Einzahlungen aus der Veräußerung von beweglichem Anlagevermögen	0,00	0,00	0,00	0,00	-
684	21	+ Einzahlungen aus der Veräußerung von Finanzanlagen	0,00	0,00	0,00	0,00	-
685	22	+ Einzahlungen aus der Abwicklung von Baumaßnahmen	0,00	0,00	0,00	0,00	-

Teilfinanzrechnung 2021

Monate: 1 bis 13

Produkt - 536000 - Breitbandversorgung

Ein- und Auszahlungsarten			Ergebnis des Vorjahres	Fortgeschriebe- ner Ansatz des Haus- haltsjahres ²	Ist- Ergebnis des Haus- haltsjahres	Vergleich Ansatz / Ist (Spalte 5 / Spalte 6)	übertrage- ne Er- mächtig- ungen ³
			in EUR	in EUR	in EUR	in EUR	in EUR
1 ⁴	2 ⁵	3	4	5	6	7	8
686	23	+ Einzahlungen aus Rückflüssen (für Investitionen und Investitionsförderungsmaßnahmen Dritter)	0,00	0,00	0,00	0,00	-
688	24	+ Einzahlungen aus Beiträgen u. ä. Entgelten	0,00	0,00	0,00	0,00	-
689	25	+ sonstige Investitionseinzahlungen	0,00	0,00	0,00	0,00	-
	26	= Summe der investiven Einzahlungen (= Zeilen 18 bis 25)	0,00	0,00	0,00	0,00	-
781	27	Auszahlungen von Zuweisungen und Zuschüssen für Investitionen und Investitionsförderungsmaßnahmen	0,00	0,00	0,00	0,00	0,00
782	28	+ Auszahlungen für den Erwerb von Grundstücken und Gebäuden	0,00	0,00	0,00	0,00	0,00
783	29	+ Auszahlungen für den Erwerb von beweglichem Anlagevermögen	0,00	0,00	0,00	0,00	0,00
784	30	+ Auszahlungen für den Erwerb von Finanzanlagen	0,00	0,00	0,00	0,00	0,00
785	31	+ Auszahlungen für Baumaßnahmen	0,00	0,00	0,00	0,00	0,00
786	32	+ Ausz. für die Gewährung von Ausleihungen (für Investitionen und Investitionsförderungsmaßn. Dritter)	0,00	0,00	0,00	0,00	0,00
787, 789	33	+ sonstige Investitionsauszahlungen	0,00	0,00	0,00	0,00	0,00
	34	= Summe der investiven Auszahlungen (= Zeilen 27 bis 33)	0,00	0,00	0,00	0,00	0,00
	35	= Saldo der Investitionstätigkeit (= Zeilen 26 / 34)	0,00	0,00	0,00	0,00	0,00
672	35a	+ Einzahlungen aus fremden Finanzmitteln	0,00	0,00	0,00	0,00	0,00
772	35b	- Auszahlungen aus fremden Finanzmitteln	0,00	0,00	0,00	0,00	0,00
	35c	= Saldo aus fremden Finanzmitteln	0,00	0,00	0,00	0,00	0,00
	36	= Finanzmittelüberschuss /-fehlbetrag (= Zeilen 17, 35 und 35c)	0,00	0,00	0,00	0,00	0,00

Teilfinanzrechnung 2021

Monate: 1 bis 13

Produkt - 537000 - Abfallbeseitigung

Ein- und Auszahlungsarten			Ergebnis des Vorjahres	Fortgeschriebe- ner Ansatz des Haus- haltsjahres ²	Ist- Ergebnis des Haus- haltsjahres	Vergleich Ansatz / Ist (Spalte 5 / Spalte 6)	übertrage- ne Er- mächtig- ungen ³
			in EUR	in EUR	in EUR	in EUR	in EUR
1 ⁴	2 ⁵	3	4	5	6	7	8
laufende Verwaltungstätigkeit							
60	1	Steuern und ähnliche Abgaben	0,00	0,00	0,00	0,00	-
61	2	+ Zuwendungen und allgemeine Umlagen	0,00	0,00	0,00	0,00	-
62	3	+ sonstige Transfereinzahlungen	0,00	0,00	0,00	0,00	-
63	4	+ öffentlich-rechtliche Leistungsentgelte	0,00	0,00	0,00	0,00	-
641, 642, 646	5	+ privatrechtliche Leistungsentgelte	555,66	500,00	555,66	55,66	-
648	6	+ Kostenerstattungen und Kostenumlagen	0,00	0,00	0,00	0,00	-
65	7	+ sonstige Einzahlungen	0,00	0,00	0,00	0,00	-
66	8	+ Zinsen und sonstige Finanzeinzahlungen	0,00	0,00	0,00	0,00	-
	9	= Einzahlungen aus laufender Verwaltungstätigkeit (= Zeilen 1 bis 8)	555,66	500,00	555,66	55,66	-
70	10	Personalauszahlungen	0,00	0,00	0,00	0,00	0,00
71	11	+ Versorgungsauszahlungen	0,00	0,00	0,00	0,00	0,00
72	12	+ Auszahlungen für Sach- u. Dienstleistungen	390,44	500,00	208,71	291,29-	0,00
75	13	+ Zinsen und sonstige Finanzauszahlungen	0,00	0,00	0,00	0,00	0,00
73	14	+ Transferauszahlungen	0,00	0,00	0,00	0,00	0,00
74	15	+ sonstige Auszahlungen	0,00	0,00	0,00	0,00	0,00
	16	= Auszahlungen aus laufender Verwaltungstätigkeit (= Zeilen 10 bis 15)	390,44	500,00	208,71	291,29-	0,00
	17	= Saldo aus laufender Verwaltungstätigkeit (= Zeilen 9 / 16)	165,22	0,00	346,95	346,95	0,00
Investitionstätigkeit							
681	18	Einzahlungen aus Zuweisungen und Zuschüssen für Investitionen und Investitionsförderungsmaßnahmen	0,00	0,00	0,00	0,00	-
682	19	+ Einzahlungen aus der Veräußerung von Grundstücken und Gebäuden	0,00	0,00	0,00	0,00	-
683	20	+ Einzahlungen aus der Veräußerung von beweglichem Anlagevermögen	0,00	0,00	0,00	0,00	-
684	21	+ Einzahlungen aus der Veräußerung von Finanzanlagen	0,00	0,00	0,00	0,00	-
685	22	+ Einzahlungen aus der Abwicklung von Baumaßnahmen	0,00	0,00	0,00	0,00	-

Teilfinanzrechnung 2021

Monate: 1 bis 13

Produkt - 537000 - Abfallbeseitigung

Ein- und Auszahlungsarten			Ergebnis des Vorjahres	Fortgeschriebe- ner Ansatz des Haus- haltsjahres ²	Ist- Ergebnis des Haus- haltsjahres	Vergleich Ansatz / Ist (Spalte 5 / Spalte 6)	übertrage- ne Er- mächti- gungen ³
			in EUR	in EUR	in EUR	in EUR	in EUR
1 ⁴	2 ⁵	3	4	5	6	7	8
686	23	+ Einzahlungen aus Rückflüssen (für Investitionen und Investitionsförderungsmaßnahmen Dritter)	0,00	0,00	0,00	0,00	-
688	24	+ Einzahlungen aus Beiträgen u. ä. Entgelten	0,00	0,00	0,00	0,00	-
689	25	+ sonstige Investitionseinzahlungen	0,00	0,00	0,00	0,00	-
	26	= Summe der investiven Einzahlungen (= Zeilen 18 bis 25)	0,00	0,00	0,00	0,00	-
781	27	Auszahlungen von Zuweisungen und Zuschüssen für Investitionen und Investitionsförderungsmaßnahmen	0,00	0,00	0,00	0,00	0,00
782	28	+ Auszahlungen für den Erwerb von Grundstücken und Gebäuden	0,00	0,00	0,00	0,00	0,00
783	29	+ Auszahlungen für den Erwerb von beweglichem Anlagevermögen	0,00	0,00	0,00	0,00	0,00
784	30	+ Auszahlungen für den Erwerb von Finanzanlagen	0,00	0,00	0,00	0,00	0,00
785	31	+ Auszahlungen für Baumaßnahmen	0,00	0,00	0,00	0,00	0,00
786	32	+ Ausz. für die Gewährung von Ausleihungen (für Investitionen und Investitionsförderungsmaßn. Dritter)	0,00	0,00	0,00	0,00	0,00
787, 789	33	+ sonstige Investitionsauszahlungen	0,00	0,00	0,00	0,00	0,00
	34	= Summe der investiven Auszahlungen (= Zeilen 27 bis 33)	0,00	0,00	0,00	0,00	0,00
	35	= Saldo der Investitionstätigkeit (= Zeilen 26 / 34)	0,00	0,00	0,00	0,00	0,00
672	35a	+ Einzahlungen aus fremden Finanzmitteln	0,00	0,00	0,00	0,00	0,00
772	35b	- Auszahlungen aus fremden Finanzmitteln	0,00	0,00	0,00	0,00	0,00
	35c	= Saldo aus fremden Finanzmitteln	0,00	0,00	0,00	0,00	0,00
	36	= Finanzmittelüberschuss /-fehlbetrag (= Zeilen 17, 35 und 35c)	165,22	0,00	346,95	346,95	0,00

Teilfinanzrechnung 2021

Monate: 1 bis 13

Produkt - 541000 - Gemeindestraßen

Ein- und Auszahlungsarten			Ergebnis des Vorjahres	Fortgeschriebe- ner Ansatz des Haus- haltsjahres ²	Ist- Ergebnis des Haus- haltsjahres	Vergleich Ansatz / Ist (Spalte 5 / Spalte 6)	übertrage- ne Er- mächti- gungen ³
			in EUR	in EUR	in EUR	in EUR	in EUR
1 ⁴	2 ⁵	3	4	5	6	7	8
laufende Verwaltungstätigkeit							
60	1	Steuern und ähnliche Abgaben	0,00	0,00	0,00	0,00	-
61	2	+ Zuwendungen und allgemeine Umlagen	7.185,24	0,00	3.119,83	3.119,83	-
62	3	+ sonstige Transfereinzahlungen	0,00	0,00	0,00	0,00	-
63	4	+ öffentlich-rechtliche Leistungsentgelte	0,00	0,00	0,00	0,00	-
641, 642, 646	5	+ privatrechtliche Leistungsentgelte	797,31	100,00	77,88	22,12-	-
648	6	+ Kostenerstattungen und Kostenumlagen	2.000,00	2.000,00	2.000,00	0,00	-
65	7	+ sonstige Einzahlungen	0,00	0,00	0,00	0,00	-
66	8	+ Zinsen und sonstige Finanzeinzahlungen	0,00	0,00	0,00	0,00	-
	9	= Einzahlungen aus laufender Verwaltungstätigkeit (= Zeilen 1 bis 8)	9.982,55	2.100,00	5.197,71	3.097,71	-
70	10	Personalauszahlungen	3.541,83	9.300,00	4.319,07	4.980,93-	0,00
71	11	+ Versorgungsauszahlungen	0,00	0,00	0,00	0,00	0,00
72	12	+ Auszahlungen für Sach- u. Dienstleistungen	45.739,35	68.200,00	42.518,39	25.681,61-	0,00
75	13	+ Zinsen und sonstige Finanzauszahlungen	0,00	0,00	0,00	0,00	0,00
73	14	+ Transferauszahlungen	0,00	0,00	0,00	0,00	0,00
74	15	+ sonstige Auszahlungen	0,00	200,00	0,00	200,00-	0,00
	16	= Auszahlungen aus laufender Verwaltungstätigkeit (= Zeilen 10 bis 15)	49.281,18	77.700,00	46.837,46	30.862,54-	0,00
	17	= Saldo aus laufender Verwaltungstätigkeit (= Zeilen 9 / 16)	39.298,63-	75.600,00-	41.639,75-	33.960,25	0,00
Investitionstätigkeit							
681	18	Einzahlungen aus Zuweisungen und Zuschüssen für Investitionen und Investitionsförderungsmaßnahmen	0,00	0,00	0,00	0,00	-
682	19	+ Einzahlungen aus der Veräußerung von Grundstücken und Gebäuden	0,00	0,00	0,00	0,00	-
683	20	+ Einzahlungen aus der Veräußerung von beweglichem Anlagevermögen	0,00	0,00	0,00	0,00	-
684	21	+ Einzahlungen aus der Veräußerung von Finanzanlagen	0,00	0,00	0,00	0,00	-
685	22	+ Einzahlungen aus der Abwicklung von Baumaßnahmen	0,00	0,00	0,00	0,00	-

Teilfinanzrechnung 2021

Monate: 1 bis 13

Produkt - 541000 - Gemeindestraßen

Ein- und Auszahlungsarten			Ergebnis des Vorjahres	Fortgeschriebe- ner Ansatz des Haus- haltsjahres ²	Ist- Ergebnis des Haus- haltsjahres	Vergleich Ansatz / Ist (Spalte 5 / Spalte 6)	übertrage- ne Er- mächtig- ungen ³
			in EUR	in EUR	in EUR	in EUR	in EUR
14	25	3	4	5	6	7	8
686	23	+ Einzahlungen aus Rückflüssen (für Investitionen und Investitionsförderungsmaßnahmen Dritter)	0,00	0,00	0,00	0,00	-
688	24	+ Einzahlungen aus Beiträgen u. ä. Entgelten	0,00	0,00	0,00	0,00	-
689	25	+ sonstige Investitionseinzahlungen	0,00	0,00	0,00	0,00	-
	26	= Summe der investiven Einzahlungen (= Zeilen 18 bis 25)	0,00	0,00	0,00	0,00	-
781	27	Auszahlungen von Zuweisungen und Zuschüssen für Investitionen und Investitionsförderungsmaßnahmen	0,00	0,00	0,00	0,00	0,00
782	28	+ Auszahlungen für den Erwerb von Grundstücken und Gebäuden	0,00	0,00	0,00	0,00	0,00
783	29	+ Auszahlungen für den Erwerb von beweglichem Anlagevermögen	0,00	0,00	0,00	0,00	0,00
784	30	+ Auszahlungen für den Erwerb von Finanzanlagen	0,00	0,00	0,00	0,00	0,00
785	31	+ Auszahlungen für Baumaßnahmen	0,00	46.882,72	0,00	46.882,72-	46.882,72
786	32	+ Ausz. für die Gewährung von Ausleihungen (für Investitionen und Investitionsförderungsmaßn. Dritter)	0,00	0,00	0,00	0,00	0,00
787, 789	33	+ sonstige Investitionsauszahlungen	0,00	0,00	0,00	0,00	0,00
	34	= Summe der investiven Auszahlungen (= Zeilen 27 bis 33)	0,00	46.882,72	0,00	46.882,72-	46.882,72
	35	= Saldo der Investitionstätigkeit (= Zeilen 26 / 34)	0,00	46.882,72-	0,00	46.882,72	46.882,72-
672	35a	+ Einzahlungen aus fremden Finanzmitteln	0,00	0,00	0,00	0,00	0,00
772	35b	- Auszahlungen aus fremden Finanzmitteln	0,00	0,00	0,00	0,00	0,00
	35c	= Saldo aus fremden Finanzmitteln	0,00	0,00	0,00	0,00	0,00
	36	= Finanzmittelüberschuss /-fehlbetrag (= Zeilen 17, 35 und 35c)	39.298,63-	122.482,72-	41.639,75-	80.842,97	46.882,72-

Teilfinanzrechnung 2021

Monate: 1 bis 13

Produkt - 541001 - Straßenbeleuchtung

Ein- und Auszahlungsarten			Ergebnis des Vorjahres	Fortgeschriebe- ner Ansatz des Haus- haltsjahres ²	Ist- Ergebnis des Haus- haltsjahres	Vergleich Ansatz / Ist (Spalte 5 / Spalte 6)	übertrage- ne Er- mächtigi- ngen ³
			in EUR	in EUR	in EUR	in EUR	in EUR
1 ⁴	2 ⁵	3	4	5	6	7	8
laufende Verwaltungstätigkeit							
60	1	Steuern und ähnliche Abgaben	0,00	0,00	0,00	0,00	-
61	2	+ Zuwendungen und allgemeine Umlagen	0,00	0,00	0,00	0,00	-
62	3	+ sonstige Transfereinzahlungen	0,00	0,00	0,00	0,00	-
63	4	+ öffentlich-rechtliche Leistungsentgelte	0,00	0,00	0,00	0,00	-
641, 642, 646	5	+ privatrechtliche Leistungsentgelte	0,00	100,00	1.937,54	1.837,54	-
648	6	+ Kostenerstattungen und Kostenumlagen	0,00	100,00	0,00	100,00-	-
65	7	+ sonstige Einzahlungen	0,00	0,00	0,00	0,00	-
66	8	+ Zinsen und sonstige Finanzeinzahlungen	0,00	0,00	0,00	0,00	-
	9	= Einzahlungen aus laufender Verwaltungstätigkeit (= Zeilen 1 bis 8)	0,00	200,00	1.937,54	1.737,54	-
70	10	Personalauszahlungen	0,00	0,00	0,00	0,00	0,00
71	11	+ Versorgungsauszahlungen	0,00	0,00	0,00	0,00	0,00
72	12	+ Auszahlungen für Sach- u. Dienstleistungen	4.791,45	7.100,00	5.999,85	1.100,15-	0,00
75	13	+ Zinsen und sonstige Finanzauszahlungen	0,00	0,00	0,00	0,00	0,00
73	14	+ Transferauszahlungen	0,00	0,00	0,00	0,00	0,00
74	15	+ sonstige Auszahlungen	0,00	0,00	0,00	0,00	0,00
	16	= Auszahlungen aus laufender Verwaltungstätigkeit (= Zeilen 10 bis 15)	4.791,45	7.100,00	5.999,85	1.100,15-	0,00
	17	= Saldo aus laufender Verwaltungstätigkeit (= Zeilen 9 / 16)	4.791,45-	6.900,00-	4.062,31-	2.837,69	0,00
Investitionstätigkeit							
681	18	Einzahlungen aus Zuweisungen und Zuschüssen für Investitionen und Investitionsförderungsmaßnahmen	0,00	0,00	0,00	0,00	-
682	19	+ Einzahlungen aus der Veräußerung von Grundstücken und Gebäuden	0,00	0,00	0,00	0,00	-
683	20	+ Einzahlungen aus der Veräußerung von beweglichem Anlagevermögen	0,00	0,00	0,00	0,00	-
684	21	+ Einzahlungen aus der Veräußerung von Finanzanlagen	0,00	0,00	0,00	0,00	-
685	22	+ Einzahlungen aus der Abwicklung von Baumaßnahmen	0,00	0,00	0,00	0,00	-

Teilfinanzrechnung 2021

Monate: 1 bis 13

Produkt - 541001 - Straßenbeleuchtung

Ein- und Auszahlungsarten			Ergebnis des Vorjahres	Fortgeschriebe- ner Ansatz des Haus- haltsjahres ²	Ist- Ergebnis des Haus- haltsjahres	Vergleich Ansatz / Ist (Spalte 5 / Spalte 6)	übertrage- ne Er- mächtig- ungen ³
			in EUR	in EUR	in EUR	in EUR	in EUR
1 ⁴	2 ⁵	3	4	5	6	7	8
686	23	+ Einzahlungen aus Rückflüssen (für Investitionen und Investitionsförderungsmaßnahmen Dritter)	0,00	0,00	0,00	0,00	-
688	24	+ Einzahlungen aus Beiträgen u. ä. Entgelten	0,00	0,00	0,00	0,00	-
689	25	+ sonstige Investitionseinzahlungen	0,00	0,00	0,00	0,00	-
	26	= Summe der investiven Einzahlungen (= Zeilen 18 bis 25)	0,00	0,00	0,00	0,00	-
781	27	Auszahlungen von Zuweisungen und Zuschüssen für Investitionen und Investitionsförderungsmaßnahmen	0,00	0,00	0,00	0,00	0,00
782	28	+ Auszahlungen für den Erwerb von Grundstücken und Gebäuden	0,00	0,00	0,00	0,00	0,00
783	29	+ Auszahlungen für den Erwerb von beweglichem Anlagevermögen	0,00	0,00	0,00	0,00	0,00
784	30	+ Auszahlungen für den Erwerb von Finanzanlagen	0,00	0,00	0,00	0,00	0,00
785	31	+ Auszahlungen für Baumaßnahmen	0,00	0,00	0,00	0,00	0,00
786	32	+ Ausz. für die Gewährung von Ausleihungen (für Investitionen und Investitionsförderungsmaßn. Dritter)	0,00	0,00	0,00	0,00	0,00
787, 789	33	+ sonstige Investitionsauszahlungen	0,00	0,00	0,00	0,00	0,00
	34	= Summe der investiven Auszahlungen (= Zeilen 27 bis 33)	0,00	0,00	0,00	0,00	0,00
	35	= Saldo der Investitionstätigkeit (= Zeilen 26 / 34)	0,00	0,00	0,00	0,00	0,00
672	35a	+ Einzahlungen aus fremden Finanzmitteln	0,00	0,00	0,00	0,00	0,00
772	35b	- Auszahlungen aus fremden Finanzmitteln	0,00	0,00	0,00	0,00	0,00
	35c	= Saldo aus fremden Finanzmitteln	0,00	0,00	0,00	0,00	0,00
	36	= Finanzmittelüberschuss /-fehlbetrag (= Zeilen 17, 35 und 35c)	4.791,45-	6.900,00-	4.062,31-	2.837,69	0,00

Teilfinanzrechnung 2021

Monate: 1 bis 13

Produkt - 551000 - Grünanlagen

Ein- und Auszahlungsarten			Ergebnis des Vorjahres	Fortgeschriebe- ner Ansatz des Haus- haltsjahres ²	Ist- Ergebnis des Haus- haltsjahres	Vergleich Ansatz / Ist (Spalte 5 / Spalte 6)	übertrage- ne Er- mächtigi- ngen ³
			in EUR	in EUR	in EUR	in EUR	in EUR
1 ⁴	2 ⁵	3	4	5	6	7	8
laufende Verwaltungstätigkeit							
60	1	Steuern und ähnliche Abgaben	0,00	0,00	0,00	0,00	-
61	2	+ Zuwendungen und allgemeine Umlagen	0,00	0,00	0,00	0,00	-
62	3	+ sonstige Transfereinzahlungen	0,00	0,00	0,00	0,00	-
63	4	+ öffentlich-rechtliche Leistungsentgelte	0,00	0,00	0,00	0,00	-
641, 642, 646	5	+ privatrechtliche Leistungsentgelte	0,00	100,00	0,00	100,00-	-
648	6	+ Kostenerstattungen und Kostenumlagen	0,00	0,00	0,00	0,00	-
65	7	+ sonstige Einzahlungen	0,00	0,00	0,00	0,00	-
66	8	+ Zinsen und sonstige Finanzeinzahlungen	0,00	0,00	0,00	0,00	-
	9	= Einzahlungen aus laufender Verwaltungstätigkeit (= Zeilen 1 bis 8)	0,00	100,00	0,00	100,00-	-
70	10	Personalauszahlungen	3.025,50	8.037,56	7.248,72	788,84-	0,00
71	11	+ Versorgungsauszahlungen	0,00	0,00	0,00	0,00	0,00
72	12	+ Auszahlungen für Sach- u. Dienstleistungen	1.023,86	3.162,44	2.288,26	874,18-	0,00
75	13	+ Zinsen und sonstige Finanzauszahlungen	0,00	0,00	0,00	0,00	0,00
73	14	+ Transferauszahlungen	0,00	0,00	0,00	0,00	0,00
74	15	+ sonstige Auszahlungen	0,00	0,00	0,00	0,00	0,00
	16	= Auszahlungen aus laufender Verwaltungstätigkeit (= Zeilen 10 bis 15)	4.049,36	11.200,00	9.536,98	1.663,02-	0,00
	17	= Saldo aus laufender Verwaltungstätigkeit (= Zeilen 9 / 16)	4.049,36-	11.100,00-	9.536,98-	1.563,02	0,00
Investitionstätigkeit							
681	18	Einzahlungen aus Zuweisungen und Zuschüssen für Investitionen und Investitionsförderungsmaßnahmen	0,00	0,00	0,00	0,00	-
682	19	+ Einzahlungen aus der Veräußerung von Grundstücken und Gebäuden	0,00	0,00	0,00	0,00	-
683	20	+ Einzahlungen aus der Veräußerung von beweglichem Anlagevermögen	0,00	0,00	0,00	0,00	-
684	21	+ Einzahlungen aus der Veräußerung von Finanzanlagen	0,00	0,00	0,00	0,00	-
685	22	+ Einzahlungen aus der Abwicklung von Baumaßnahmen	0,00	0,00	0,00	0,00	-

Teilfinanzrechnung 2021

Monate: 1 bis 13

Produkt - 551000 - Grünanlagen

Ein- und Auszahlungsarten			Ergebnis des Vorjahres	Fortgeschriebe- ner Ansatz des Haus- haltsjahres ²	Ist- Ergebnis des Haus- haltsjahres	Vergleich Ansatz / Ist (Spalte 5 / Spalte 6)	übertrage- ne Er- mächtig- ungen ³
			in EUR	in EUR	in EUR	in EUR	in EUR
1 ⁴	2 ⁵	3	4	5	6	7	8
686	23	+ Einzahlungen aus Rückflüssen (für Investitionen und Investitionsförderungsmaßnahmen Dritter)	0,00	0,00	0,00	0,00	-
688	24	+ Einzahlungen aus Beiträgen u. ä. Entgelten	0,00	0,00	0,00	0,00	-
689	25	+ sonstige Investitionseinzahlungen	0,00	0,00	0,00	0,00	-
	26	= Summe der investiven Einzahlungen (= Zeilen 18 bis 25)	0,00	0,00	0,00	0,00	-
781	27	Auszahlungen von Zuweisungen und Zuschüssen für Investitionen und Investitionsförderungsmaßnahmen	0,00	0,00	0,00	0,00	0,00
782	28	+ Auszahlungen für den Erwerb von Grundstücken und Gebäuden	0,00	0,00	0,00	0,00	0,00
783	29	+ Auszahlungen für den Erwerb von beweglichem Anlagevermögen	0,00	0,00	0,00	0,00	0,00
784	30	+ Auszahlungen für den Erwerb von Finanzanlagen	0,00	0,00	0,00	0,00	0,00
785	31	+ Auszahlungen für Baumaßnahmen	0,00	0,00	0,00	0,00	0,00
786	32	+ Ausz. für die Gewährung von Ausleihungen (für Investitionen und Investitionsförderungsmaßn. Dritter)	0,00	0,00	0,00	0,00	0,00
787, 789	33	+ sonstige Investitionsauszahlungen	0,00	0,00	0,00	0,00	0,00
	34	= Summe der investiven Auszahlungen (= Zeilen 27 bis 33)	0,00	0,00	0,00	0,00	0,00
	35	= Saldo der Investitionstätigkeit (= Zeilen 26 / 34)	0,00	0,00	0,00	0,00	0,00
672	35a	+ Einzahlungen aus fremden Finanzmitteln	0,00	0,00	0,00	0,00	0,00
772	35b	- Auszahlungen aus fremden Finanzmitteln	0,00	0,00	0,00	0,00	0,00
	35c	= Saldo aus fremden Finanzmitteln	0,00	0,00	0,00	0,00	0,00
	36	= Finanzmittelüberschuss /-fehlbetrag (= Zeilen 17, 35 und 35c)	4.049,36-	11.100,00-	9.536,98-	1.563,02	0,00

Teilfinanzrechnung 2021

Monate: 1 bis 13

Produkt - 551001 - Kinderspielplätze

Ein- und Auszahlungsarten			Ergebnis des Vorjahres	Fortgeschriebe- ner Ansatz des Haus- haltsjahres ²	Ist- Ergebnis des Haus- haltsjahres	Vergleich Ansatz / Ist (Spalte 5 / Spalte 6)	übertrage- ne Er- mächtigi- ngen ³
			in EUR	in EUR	in EUR	in EUR	in EUR
1 ⁴	2 ⁵	3	4	5	6	7	8
laufende Verwaltungstätigkeit							
60	1	Steuern und ähnliche Abgaben	0,00	0,00	0,00	0,00	-
61	2	+ Zuwendungen und allgemeine Umlagen	0,00	0,00	0,00	0,00	-
62	3	+ sonstige Transfereinzahlungen	0,00	0,00	0,00	0,00	-
63	4	+ öffentlich-rechtliche Leistungsentgelte	0,00	0,00	0,00	0,00	-
641, 642, 646	5	+ privatrechtliche Leistungsentgelte	0,00	100,00	0,00	100,00-	-
648	6	+ Kostenerstattungen und Kostenumlagen	0,00	0,00	0,00	0,00	-
65	7	+ sonstige Einzahlungen	0,00	0,00	0,00	0,00	-
66	8	+ Zinsen und sonstige Finanzeinzahlungen	0,00	0,00	0,00	0,00	-
	9	= Einzahlungen aus laufender Verwaltungstätigkeit (= Zeilen 1 bis 8)	0,00	100,00	0,00	100,00-	-
70	10	Personalauszahlungen	3.325,42	7.610,19	3.284,01	4.326,18-	0,00
71	11	+ Versorgungsauszahlungen	0,00	0,00	0,00	0,00	0,00
72	12	+ Auszahlungen für Sach- u. Dienstleistungen	3.863,71	6.489,81	1.544,45	4.945,36-	0,00
75	13	+ Zinsen und sonstige Finanzauszahlungen	0,00	0,00	0,00	0,00	0,00
73	14	+ Transferauszahlungen	0,00	0,00	0,00	0,00	0,00
74	15	+ sonstige Auszahlungen	0,00	0,00	0,00	0,00	0,00
	16	= Auszahlungen aus laufender Verwaltungstätigkeit (= Zeilen 10 bis 15)	7.189,13	14.100,00	4.828,46	9.271,54-	0,00
	17	= Saldo aus laufender Verwaltungstätigkeit (= Zeilen 9 / 16)	7.189,13-	14.000,00-	4.828,46-	9.171,54	0,00
Investitionstätigkeit							
681	18	Einzahlungen aus Zuweisungen und Zuschüssen für Investitionen und Investitionsförderungsmaßnahmen	0,00	0,00	0,00	0,00	-
682	19	+ Einzahlungen aus der Veräußerung von Grundstücken und Gebäuden	0,00	0,00	0,00	0,00	-
683	20	+ Einzahlungen aus der Veräußerung von beweglichem Anlagevermögen	20,00	0,00	0,00	0,00	-
684	21	+ Einzahlungen aus der Veräußerung von Finanzanlagen	0,00	0,00	0,00	0,00	-
685	22	+ Einzahlungen aus der Abwicklung von Baumaßnahmen	0,00	0,00	0,00	0,00	-

Teilfinanzrechnung 2021

Monate: 1 bis 13

Produkt - 551001 - Kinderspielplätze

Ein- und Auszahlungsarten			Ergebnis des Vorjahres	Fortgeschriebe- ner Ansatz des Haus- haltsjahres ²	Ist- Ergebnis des Haus- haltsjahres	Vergleich Ansatz / Ist (Spalte 5 / Spalte 6)	übertrage- ne Er- mächtig- ungen ³
			in EUR	in EUR	in EUR	in EUR	in EUR
14	25	3	4	5	6	7	8
686	23	+ Einzahlungen aus Rückflüssen (für Investitionen und Investitionsförderungsmaßnahmen Dritter)	0,00	0,00	0,00	0,00	-
688	24	+ Einzahlungen aus Beiträgen u. ä. Entgelten	0,00	0,00	0,00	0,00	-
689	25	+ sonstige Investitionseinzahlungen	0,00	0,00	0,00	0,00	-
	26	= Summe der investiven Einzahlungen (= Zeilen 18 bis 25)	20,00	0,00	0,00	0,00	-
781	27	Auszahlungen von Zuweisungen und Zuschüssen für Investitionen und Investitionsförderungsmaßnahmen	0,00	0,00	0,00	0,00	0,00
782	28	+ Auszahlungen für den Erwerb von Grundstücken und Gebäuden	0,00	0,00	0,00	0,00	0,00
783	29	+ Auszahlungen für den Erwerb von beweglichem Anlagevermögen	9.917,55	1.300,00	1.032,75	267,25-	0,00
784	30	+ Auszahlungen für den Erwerb von Finanzanlagen	0,00	0,00	0,00	0,00	0,00
785	31	+ Auszahlungen für Baumaßnahmen	0,00	0,00	0,00	0,00	0,00
786	32	+ Ausz. für die Gewährung von Ausleihungen (für Investitionen und Investitionsförderungsmaßn. Dritter)	0,00	0,00	0,00	0,00	0,00
787, 789	33	+ sonstige Investitionsauszahlungen	0,00	0,00	0,00	0,00	0,00
	34	= Summe der investiven Auszahlungen (= Zeilen 27 bis 33)	9.917,55	1.300,00	1.032,75	267,25-	0,00
	35	= Saldo der Investitionstätigkeit (= Zeilen 26 / 34)	9.897,55-	1.300,00-	1.032,75-	267,25	0,00
672	35a	+ Einzahlungen aus fremden Finanzmitteln	0,00	0,00	0,00	0,00	0,00
772	35b	- Auszahlungen aus fremden Finanzmitteln	0,00	0,00	0,00	0,00	0,00
	35c	= Saldo aus fremden Finanzmitteln	0,00	0,00	0,00	0,00	0,00
	36	= Finanzmittelüberschuss /-fehlbetrag (= Zeilen 17, 35 und 35c)	17.086,68-	15.300,00-	5.861,21-	9.438,79	0,00

Teilfinanzrechnung 2021

Monate: 1 bis 13

Produkt - 573000 - Bürgerbegegnungsstätte und Kulturhaus

Ein- und Auszahlungsarten			Ergebnis des Vorjahres	Fortgeschriebe- ner Ansatz des Haus- haltsjahres ²	Ist- Ergebnis des Haus- haltsjahres	Vergleich Ansatz / Ist (Spalte 5 / Spalte 6)	übertrage- ne Er- mächtigi- ngen ³
			in EUR	in EUR	in EUR	in EUR	in EUR
1 ⁴	2 ⁵	3	4	5	6	7	8
laufende Verwaltungstätigkeit							
60	1	Steuern und ähnliche Abgaben	0,00	0,00	0,00	0,00	-
61	2	+ Zuwendungen und allgemeine Umlagen	0,00	0,00	0,00	0,00	-
62	3	+ sonstige Transfereinzahlungen	0,00	0,00	0,00	0,00	-
63	4	+ öffentlich-rechtliche Leistungsentgelte	728,52	1.000,00	895,84	104,16-	-
641, 642, 646	5	+ privatrechtliche Leistungsentgelte	191,14	100,00	1.048,60	948,60	-
648	6	+ Kostenerstattungen und Kostenumlagen	0,00	0,00	0,00	0,00	-
65	7	+ sonstige Einzahlungen	0,00	0,00	0,00	0,00	-
66	8	+ Zinsen und sonstige Finanzeinzahlungen	0,00	0,00	0,00	0,00	-
	9	= Einzahlungen aus laufender Verwaltungstätigkeit (= Zeilen 1 bis 8)	919,66	1.100,00	1.944,44	844,44	-
70	10	Personalauszahlungen	6.177,51	7.600,00	2.688,65	4.911,35-	0,00
71	11	+ Versorgungsauszahlungen	0,00	0,00	0,00	0,00	0,00
72	12	+ Auszahlungen für Sach- u. Dienstleistungen	2.880,78	11.500,00	4.814,05	6.685,95-	0,00
75	13	+ Zinsen und sonstige Finanzauszahlungen	0,00	0,00	0,00	0,00	0,00
73	14	+ Transferauszahlungen	0,00	0,00	0,00	0,00	0,00
74	15	+ sonstige Auszahlungen	2.960,82	3.000,00	2.975,53	24,47-	0,00
	16	= Auszahlungen aus laufender Verwaltungstätigkeit (= Zeilen 10 bis 15)	12.019,11	22.100,00	10.478,23	11.621,77-	0,00
	17	= Saldo aus laufender Verwaltungstätigkeit (= Zeilen 9 / 16)	11.099,45-	21.000,00-	8.533,79-	12.466,21	0,00
Investitionstätigkeit							
681	18	Einzahlungen aus Zuweisungen und Zuschüssen für Investitionen und Investitionsförderungsmaßnahmen	700,00	0,00	1.000,00	1.000,00	-
682	19	+ Einzahlungen aus der Veräußerung von Grundstücken und Gebäuden	0,00	0,00	0,00	0,00	-
683	20	+ Einzahlungen aus der Veräußerung von beweglichem Anlagevermögen	0,00	0,00	0,00	0,00	-
684	21	+ Einzahlungen aus der Veräußerung von Finanzanlagen	0,00	0,00	0,00	0,00	-
685	22	+ Einzahlungen aus der Abwicklung von Baumaßnahmen	0,00	0,00	0,00	0,00	-

Teilfinanzrechnung 2021

Monate: 1 bis 13

Produkt - 573000 - Bürgerbegegnungsstätte und Kulturhaus

Ein- und Auszahlungsarten			Ergebnis des Vorjahres	Fortgeschriebe- ner Ansatz des Haus- haltsjahres ²	Ist- Ergebnis des Haus- haltsjahres	Vergleich Ansatz / Ist (Spalte 5 / Spalte 6)	übertrage- ne Er- mächtig- ungen ³
			in EUR	in EUR	in EUR	in EUR	in EUR
1 ⁴	2 ⁵	3	4	5	6	7	8
686	23	+ Einzahlungen aus Rückflüssen (für Investitionen und Investitionsförderungsmaßnahmen Dritter)	0,00	0,00	0,00	0,00	-
688	24	+ Einzahlungen aus Beiträgen u. ä. Entgelten	0,00	0,00	0,00	0,00	-
689	25	+ sonstige Investitionseinzahlungen	0,00	0,00	0,00	0,00	-
	26	= Summe der investiven Einzahlungen (= Zeilen 18 bis 25)	700,00	0,00	1.000,00	1.000,00	-
781	27	Auszahlungen von Zuweisungen und Zuschüssen für Investitionen und Investitionsförderungsmaßnahmen	0,00	0,00	0,00	0,00	0,00
782	28	+ Auszahlungen für den Erwerb von Grundstücken und Gebäuden	0,00	0,00	0,00	0,00	0,00
783	29	+ Auszahlungen für den Erwerb von beweglichem Anlagevermögen	1.817,28	2.200,00	0,00	2.200,00-	0,00
784	30	+ Auszahlungen für den Erwerb von Finanzanlagen	0,00	0,00	0,00	0,00	0,00
785	31	+ Auszahlungen für Baumaßnahmen	0,00	0,00	0,00	0,00	0,00
786	32	+ Ausz. für die Gewährung von Ausleihungen (für Investitionen und Investitionsförderungsmaßn. Dritter)	0,00	0,00	0,00	0,00	0,00
787, 789	33	+ sonstige Investitionsauszahlungen	0,00	0,00	0,00	0,00	0,00
	34	= Summe der investiven Auszahlungen (= Zeilen 27 bis 33)	1.817,28	2.200,00	0,00	2.200,00-	0,00
	35	= Saldo der Investitionstätigkeit (= Zeilen 26 / 34)	1.117,28-	2.200,00-	1.000,00	3.200,00	0,00
672	35a	+ Einzahlungen aus fremden Finanzmitteln	0,00	0,00	0,00	0,00	0,00
772	35b	- Auszahlungen aus fremden Finanzmitteln	0,00	0,00	0,00	0,00	0,00
	35c	= Saldo aus fremden Finanzmitteln	0,00	0,00	0,00	0,00	0,00
	36	= Finanzmittelüberschuss /-fehlbetrag (= Zeilen 17, 35 und 35c)	12.216,73-	23.200,00-	7.533,79-	15.666,21	0,00

Teilfinanzrechnung 2021

Monate: 1 bis 13

Produkt - 611000 - Steuern, allg. Zuweisungen, allg. Umlagen

Ein- und Auszahlungsarten			Ergebnis des Vorjahres	Fortgeschriebe- ner Ansatz des Haus- haltsjahres ²	Ist- Ergebnis des Haus- haltsjahres	Vergleich Ansatz / Ist (Spalte 5 / Spalte 6)	übertrage- ne Er- mächtigi- ngen ³
			in EUR	in EUR	in EUR	in EUR	in EUR
1 ⁴	2 ⁵	3	4	5	6	7	8
laufende Verwaltungstätigkeit							
60	1	Steuern und ähnliche Abgaben	509.212,61	471.800,00	514.541,08	42.741,08	-
61	2	+ Zuwendungen und allgemeine Umlagen	281.385,00	245.900,00	266.517,81	20.617,81	-
62	3	+ sonstige Transfereinzahlungen	0,00	0,00	0,00	0,00	-
63	4	+ öffentlich-rechtliche Leistungsentgelte	0,00	0,00	0,00	0,00	-
641, 642, 646	5	+ privatrechtliche Leistungsentgelte	0,00	0,00	0,00	0,00	-
648	6	+ Kostenerstattungen und Kostenumlagen	0,00	0,00	0,00	0,00	-
65	7	+ sonstige Einzahlungen	0,00	0,00	0,00	0,00	-
66	8	+ Zinsen und sonstige Finanzeinzahlungen	10,00	100,00	0,00	100,00-	-
	9	= Einzahlungen aus laufender Verwaltungstätigkeit (= Zeilen 1 bis 8)	790.607,61	717.800,00	781.058,89	63.258,89	-
70	10	Personalauszahlungen	0,00	0,00	0,00	0,00	0,00
71	11	+ Versorgungsauszahlungen	0,00	0,00	0,00	0,00	0,00
72	12	+ Auszahlungen für Sach- u. Dienstleistungen	0,00	0,00	0,00	0,00	0,00
75	13	+ Zinsen und sonstige Finanzauszahlungen	0,00	100,00	12,00	88,00-	0,00
73	14	+ Transferauszahlungen	383.297,00	386.100,00	379.621,50	6.478,50-	5.342,00
74	15	+ sonstige Auszahlungen	0,00	0,00	0,00	0,00	0,00
	16	= Auszahlungen aus laufender Verwaltungstätigkeit (= Zeilen 10 bis 15)	383.297,00	386.200,00	379.633,50	6.566,50-	5.342,00
	17	= Saldo aus laufender Verwaltungstätigkeit (= Zeilen 9 / 16)	407.310,61	331.600,00	401.425,39	69.825,39	5.342,00-
Investitionstätigkeit							
681	18	Einzahlungen aus Zuweisungen und Zuschüssen für Investitionen und Investitionsförderungsmaßnahmen	0,00	0,00	0,00	0,00	-
682	19	+ Einzahlungen aus der Veräußerung von Grundstücken und Gebäuden	0,00	0,00	0,00	0,00	-
683	20	+ Einzahlungen aus der Veräußerung von beweglichem Anlagevermögen	0,00	0,00	0,00	0,00	-
684	21	+ Einzahlungen aus der Veräußerung von Finanzanlagen	0,00	0,00	0,00	0,00	-
685	22	+ Einzahlungen aus der Abwicklung von Baumaßnahmen	0,00	0,00	0,00	0,00	-

Teilfinanzrechnung 2021

Monate: 1 bis 13

Produkt - 611000 - Steuern, allg. Zuweisungen, allg. Umlagen

Ein- und Auszahlungsarten			Ergebnis des Vorjahres	Fortgeschriebe- ner Ansatz des Haus- haltsjahres ²	Ist- Ergebnis des Haus- haltsjahres	Vergleich Ansatz / Ist (Spalte 5 / Spalte 6)	übertrage- ne Er- mächtig- ungen ³
			in EUR	in EUR	in EUR	in EUR	in EUR
1 ⁴	2 ⁵	3	4	5	6	7	8
686	23	+ Einzahlungen aus Rückflüssen (für Investitionen und Investitionsförderungsmaßnahmen Dritter)	0,00	0,00	0,00	0,00	-
688	24	+ Einzahlungen aus Beiträgen u. ä. Entgelten	0,00	0,00	0,00	0,00	-
689	25	+ sonstige Investitionseinzahlungen	0,00	0,00	0,00	0,00	-
	26	= Summe der investiven Einzahlungen (= Zeilen 18 bis 25)	0,00	0,00	0,00	0,00	-
781	27	Auszahlungen von Zuweisungen und Zuschüssen für Investitionen und Investitionsförderungsmaßnahmen	0,00	0,00	0,00	0,00	0,00
782	28	+ Auszahlungen für den Erwerb von Grundstücken und Gebäuden	0,00	0,00	0,00	0,00	0,00
783	29	+ Auszahlungen für den Erwerb von beweglichem Anlagevermögen	0,00	0,00	0,00	0,00	0,00
784	30	+ Auszahlungen für den Erwerb von Finanzanlagen	0,00	0,00	0,00	0,00	0,00
785	31	+ Auszahlungen für Baumaßnahmen	0,00	0,00	0,00	0,00	0,00
786	32	+ Ausz. für die Gewährung von Ausleihungen (für Investitionen und Investitionsförderungsmaßn. Dritter)	0,00	0,00	0,00	0,00	0,00
787, 789	33	+ sonstige Investitionsauszahlungen	0,00	0,00	0,00	0,00	0,00
	34	= Summe der investiven Auszahlungen (= Zeilen 27 bis 33)	0,00	0,00	0,00	0,00	0,00
	35	= Saldo der Investitionstätigkeit (= Zeilen 26 / 34)	0,00	0,00	0,00	0,00	0,00
672	35a	+ Einzahlungen aus fremden Finanzmitteln	0,00	0,00	0,00	0,00	0,00
772	35b	- Auszahlungen aus fremden Finanzmitteln	0,00	0,00	0,00	0,00	0,00
	35c	= Saldo aus fremden Finanzmitteln	0,00	0,00	0,00	0,00	0,00
	36	= Finanzmittelüberschuss /-fehlbetrag (= Zeilen 17, 35 und 35c)	407.310,61	331.600,00	401.425,39	69.825,39	5.342,00-

Teilfinanzrechnung 2021

Monate: 1 bis 13

Produkt - 612000 - sonstige allg. Finanzwirtschaft

Ein- und Auszahlungsarten			Ergebnis des Vorjahres	Fortgeschriebe- ner Ansatz des Haus- haltsjahres ²	Ist- Ergebnis des Haus- haltsjahres	Vergleich Ansatz / Ist (Spalte 5 / Spalte 6)	übertrage- ne Er- mächtigi- ngen ³
			in EUR	in EUR	in EUR	in EUR	in EUR
1 ⁴	2 ⁵	3	4	5	6	7	8
laufende Verwaltungstätigkeit							
60	1	Steuern und ähnliche Abgaben	0,00	0,00	0,00	0,00	-
61	2	+ Zuwendungen und allgemeine Umlagen	0,00	0,00	0,00	0,00	-
62	3	+ sonstige Transfereinzahlungen	0,00	0,00	0,00	0,00	-
63	4	+ öffentlich-rechtliche Leistungsentgelte	0,00	0,00	0,00	0,00	-
641, 642, 646	5	+ privatrechtliche Leistungsentgelte	0,00	0,00	0,00	0,00	-
648	6	+ Kostenerstattungen und Kostenumlagen	0,00	0,00	0,00	0,00	-
65	7	+ sonstige Einzahlungen	22,00	0,00	51,05	51,05	-
66	8	+ Zinsen und sonstige Finanzeinzahlungen	0,00	0,00	0,00	0,00	-
	9	= Einzahlungen aus laufender Verwaltungstätigkeit (= Zeilen 1 bis 8)	22,00	0,00	51,05	51,05	-
70	10	Personalauszahlungen	0,00	0,00	0,00	0,00	0,00
71	11	+ Versorgungsauszahlungen	0,00	0,00	0,00	0,00	0,00
72	12	+ Auszahlungen für Sach- u. Dienstleistungen	0,00	0,00	0,00	0,00	0,00
75	13	+ Zinsen und sonstige Finanzauszahlungen	0,00	0,00	0,00	0,00	0,00
73	14	+ Transferauszahlungen	0,00	0,00	0,00	0,00	0,00
74	15	+ sonstige Auszahlungen	0,00	0,00	0,00	0,00	0,00
	16	= Auszahlungen aus laufender Verwaltungstätigkeit (= Zeilen 10 bis 15)	0,00	0,00	0,00	0,00	0,00
	17	= Saldo aus laufender Verwaltungstätigkeit (= Zeilen 9 / 16)	22,00	0,00	51,05	51,05	0,00
Investitionstätigkeit							
681	18	Einzahlungen aus Zuweisungen und Zuschüssen für Investitionen und Investitionsförderungsmaßnahmen	0,00	0,00	0,00	0,00	-
682	19	+ Einzahlungen aus der Veräußerung von Grundstücken und Gebäuden	0,00	0,00	0,00	0,00	-
683	20	+ Einzahlungen aus der Veräußerung von beweglichem Anlagevermögen	0,00	0,00	0,00	0,00	-
684	21	+ Einzahlungen aus der Veräußerung von Finanzanlagen	0,00	0,00	0,00	0,00	-
685	22	+ Einzahlungen aus der Abwicklung von Baumaßnahmen	0,00	0,00	0,00	0,00	-

Teilfinanzrechnung 2021

Monate: 1 bis 13

Produkt - 612000 - sonstige allg. Finanzwirtschaft

Ein- und Auszahlungsarten			Ergebnis des Vorjahres	Fortgeschriebe- ner Ansatz des Haus- haltsjahres ²	Ist- Ergebnis des Haus- haltsjahres	Vergleich Ansatz / Ist (Spalte 5 / Spalte 6)	übertrage- ne Er- mächti- gungen ³
			in EUR	in EUR	in EUR	in EUR	in EUR
1 ⁴	2 ⁵	3	4	5	6	7	8
686	23	+ Einzahlungen aus Rückflüssen (für Investitionen und Investitionsförderungsmaßnahmen Dritter)	0,00	0,00	0,00	0,00	-
688	24	+ Einzahlungen aus Beiträgen u. ä. Entgelten	0,00	0,00	0,00	0,00	-
689	25	+ sonstige Investitionseinzahlungen	0,00	0,00	0,00	0,00	-
	26	= Summe der investiven Einzahlungen (= Zeilen 18 bis 25)	0,00	0,00	0,00	0,00	-
781	27	Auszahlungen von Zuweisungen und Zuschüssen für Investitionen und Investitionsförderungsmaßnahmen	0,00	0,00	0,00	0,00	0,00
782	28	+ Auszahlungen für den Erwerb von Grundstücken und Gebäuden	0,00	0,00	0,00	0,00	0,00
783	29	+ Auszahlungen für den Erwerb von beweglichem Anlagevermögen	0,00	0,00	0,00	0,00	0,00
784	30	+ Auszahlungen für den Erwerb von Finanzanlagen	0,00	0,00	0,00	0,00	0,00
785	31	+ Auszahlungen für Baumaßnahmen	0,00	0,00	0,00	0,00	0,00
786	32	+ Ausz. für die Gewährung von Ausleihungen (für Investitionen und Investitionsförderungsmaßn. Dritter)	0,00	0,00	0,00	0,00	0,00
787, 789	33	+ sonstige Investitionsauszahlungen	0,00	0,00	0,00	0,00	0,00
	34	= Summe der investiven Auszahlungen (= Zeilen 27 bis 33)	0,00	0,00	0,00	0,00	0,00
	35	= Saldo der Investitionstätigkeit (= Zeilen 26 / 34)	0,00	0,00	0,00	0,00	0,00
672	35a	+ Einzahlungen aus fremden Finanzmitteln	0,00	0,00	0,00	0,00	0,00
772	35b	- Auszahlungen aus fremden Finanzmitteln	0,00	0,00	0,00	0,00	0,00
	35c	= Saldo aus fremden Finanzmitteln	0,00	0,00	0,00	0,00	0,00
	36	= Finanzmittelüberschuss /-fehlbetrag (= Zeilen 17, 35 und 35c)	22,00	0,00	51,05	51,05	0,00
692	37	+ Aufnahme von Krediten für Investitionen und Investitionsförderungsmaßnahmen	0,00	0,00	0,00	0,00	
695	38	+ Einzahlungen aus Rückflüssen von Darlehen aus der Anlage liquider Mittel	0,00	0,00	0,00	0,00	
693	39	+ Aufnahme von Kassenkrediten	0,00	0,00	0,00	0,00	
792	40	- Tilgung von Krediten für Investitionen und Investitionsförderungsmaßnahmen	0,00	0,00	0,00	0,00	0,00
795	41	- Auszahlungen aus der Gewährung von Darlehen zur Anlage liquider Mittel	0,00	0,00	0,00	0,00	0,00

Teilfinanzrechnung 2021

Monate: 1 bis 13

Produkt - 612000 - sonstige allg. Finanzwirtschaft

Ein- und Auszahlungsarten			Ergebnis des Vorjahres	Fortgeschriebe- ner Ansatz des Haus- haltsjahres ²	Ist- Ergebnis des Haus- haltsjahres	Vergleich Ansatz / Ist (Spalte 5 / Spalte 6)	übertrage- ne Er- mächti- gungen ³
			in EUR	in EUR	in EUR	in EUR	in EUR
1 ⁴	2 ⁵	3	4	5	6	7	8
793	42	- Tilgung von Kassenkrediten	0,00	0,00	0,00	0,00	0,00
	43	= Saldo aus Finanzierungstätigkeit	0,00	0,00	0,00	0,00	0,00

1 Es bleibt der Gemeinde unbenommen, kalkulatorische Zinsen nachrichtlich auszuweisen.

2 Die fortgeschriebenen Planansätze umfassen:

- den Ansatz des Haushaltsjahres,
- die Veränderungen durch Nachträge,
- die Inanspruchnahme der ein- oder gegenseitigen Deckungsfähigkeit und
- übertragene Ermächtigungen aus Haushaltsvorjahren

Nicht erfasst vom fortgeschriebenen Planansatz sind die über- und außerplanmäßigen Auszahlungen und die zweckgebundenen Mehreinzahlungen und entsprechende -auszahlungen.

3 übertragene Ermächtigungen nach § 23 Abs. 1 GemHVO-Doppik ins Folgejahr

4 Die Ziffern geben an, in welchen Kontengruppen und Kontenarten veranschlagt wird.


5 laufende Nummerierung der Zeile

6 Zinsen sind regelmäßig nur in der Teilergebnisrechnung für den Produktbereich "Allgemeine Finanzwirtschaft" auszuweisen

7 Es wird empfohlen, in der Teilfinanzrechnung die Zeilen 35a bis 35c (bei Ämtern bis 35 e) des Musters zur Finanzrechnung auszuweisen

8 In der Teilfinanzrechnung für die Produktgruppe "Sonstige allgemeine Finanzwirtschaft" sind die Zeilen 37 bis 43 des Muster zur Finanzrechnung auszuweisen.

9 Angaben zu laufenden Nummer 1 bis 17 können entfallen; siehe § 4 Abs. 5 GemHVO-Doppik



Planablauf

Gemeinde Damlos

2021

Mandant 3 Gemeinde Damlos

Haushaltsjahr 2021

Planablaufvergleich

Produkt / Konto	textliche Bezeichnung	Haushalts- ermächtigungen vom Vorjahr	gebuchte Beträge	in Bewirt- schaftung eingetragen	Haushaltsans. gesamt	Rechnungserg.	Differenz Rechn.Ergeb. ./. HH-Ansatz ges.	üpl./apl. bewilligt oder unecht gedeckt	Haushaltser- mächtigungen in das Nachjahr
		I = insgesamt A = in Abgang		(Zahlungsbele	(urspr. Ansatz + evtl. Nach- träge)	= Spalte 11 + Spalte 16 ./. Abgänge auf KR und Ermäch- tigungsüber- tragungen (8)			
		6 / 7 / 8 -	9 -	11-	12-	13-	14 -	15 -	16 -
111000	4462000 Sonstige Erträge	0,00 I	246,67	246,67	100,00	246,67	146,67	0,00	0,00
111000	5031000 Beiträge zur gesetzlichen Sozialversicherung für Beamte (Nachversicherung)	0,00 I	1.243,50	1.243,50	900,00	1.243,50	343,50	0,00	0,00
111000	5132001 Umlage zur gesetzlichen Unfallversicherung	0,00 I	0,00	0,00	100,00	0,00	100,00-	0,00	0,00
111000	5291000 Repräsentationskosten	0,00 I	2.950,80	2.950,80	3.000,00	2.950,80	49,20-	0,00	0,00
111000	5421000 Aufwandsentschädigung	0,00 I	9.460,94	9.460,94	7.600,00	9.460,94	1.860,94	0,00	0,00
111000	5421001 Sitzungsgelder	0,00 I	2.590,00	2.590,00	4.000,00	2.590,00	1.410,00-	0,00	0,00
111000	5421002 Reisekosten für Ehrenamtler	0,00 I	683,10	683,10	1.000,00	683,10	316,90-	350,00	0,00

Mandant 3 Gemeinde Damlos

Haushaltsjahr 2021

Planablaufvergleich

Produkt / Konto	textliche Bezeichnung	Haushalts- ermächtigungen vom Vorjahr I = insgesamt A = in Abgang	gebuchte Beträge	in Bewirt- schaftung eingetragen (Zahlungsbele	Haushaltsans. gesamt (urspr. Ansatz + evtl. Nach- träge)	Rechnungserg.	Differenz Rechn.Ergeb. ./. HH-Ansatz ges.	üpl./apl. bewilligt oder unecht gedeckt	Haushaltser- mächtigungen in das Nachjahr
		6 / 7 / 8 -	9 -	11-	12-	13-	14 -	15 -	16 -
111000	5429100 Verfügungsmittel	0,00 I	0,00	0,00	100,00	0,00	100,00-	0,00	0,00
111001	4462000 Sonstige Erträge	0,00 I	0,00	0,00	100,00	0,00	100,00-	0,00	0,00
111001	4462009 Kostenanteile Sprachrohr	0,00 I	950,00	950,00	800,00	950,00	150,00	0,00	0,00
111001	5318001 Zuschüsse Bürgerbus	0,00 I	5,40	5,40	100,00	5,40	94,60-	0,00	0,00
111001	5429001 Mitgliedsbeiträge	0,00 I	631,63	631,63	500,00	631,63	131,63	0,00	0,00
111001	5431500 Arbeitsmedizinische Untersuchung	0,00 I	106,98	106,98	200,00	106,98	93,02-	0,00	0,00
111001	5431501 Gerichts- und ähnliche Kosten	0,00 I	0,00	0,00	500,00	0,00	500,00-	0,00	0,00

Mandant 3 Gemeinde Damlos

Haushaltsjahr 2021

Planablaufvergleich

Produkt / Konto	textliche Bezeichnung	Haushalts- ermächtigungen vom Vorjahr	gebuchte Beträge	in Bewirt- schaftung eingetragen	Haushaltsans. gesamt	Rechnungserg.	Differenz Rechn.Ergeb. ./. HH-Ansatz ges.	üpl./apl. bewilligt oder unecht gedeckt	Haushaltser- mächtigungen in das Nachjahr	
		I = insgesamt A = in Abgang		(Zahlungsbele	(urspr. Ansatz + evtl. Nach- träge)	= Spalte 11 + Spalte 16 ./. Abgänge auf KR und Ermäch- tigungsüber- tragungen (8)				
		6 / 7 / 8 -	9 -	11-	12-	13-	14 -	15 -	16 -	
111001	5431600	Geschäftsaufwendungen	0,00 I	0,00	0,00	100,00	0,00	100,00-	0,00	0,00
111001	5431609	Aufwendungen Sprachrohr	0,00 I	736,51	736,51	800,00	736,51	63,49-	0,00	0,00
111001	5441000	Steuern und Versicherungen	0,00 I	536,59	536,59	600,00	536,59	63,41-	0,00	0,00
111001	5711200	Abschreibungen auf Sammelposten	0,00 I	0,00	0,00	100,00	0,00	100,00-	0,00	0,00
111005	4411001	Pachten	0,00 I	66,83	66,83	0,00	66,83	66,83	0,00	0,00
111005	4462000	Sonstige Erträge	0,00 I	0,00	0,00	100,00	0,00	100,00-	0,00	0,00
111005	4487003	Erstattungen für Windkraftanlagen	0,00 I	8.000,00	8.000,00	8.000,00	8.000,00	0,00	0,00	0,00

Mandant 3 Gemeinde Damlos

Haushaltsjahr 2021

Planablaufvergleich

Produkt / Konto	textliche Bezeichnung	Haushalts- ermächtigungen vom Vorjahr	gebuchte Beträge	in Bewirt- schaftung eingetragen	Haushaltsans. gesamt	Rechnungserg.	Differenz Rechn.Ergeb. ./. HH-Ansatz ges.	üpl./apl. bewilligt oder unecht gedeckt	Haushaltser- mächtigungen in das Nachjahr
		I = insgesamt A = in Abgang		(Zahlungsbele)	(urspr. Ansatz + evtl. Nach- träge)	= Spalte 11 + Spalte 16 ./. Abgänge auf KR und Ermäch- tigungsüber- tragungen (8)			
		6 / 7 / 8 -	9 -	11 -	12 -	13 -	14 -	15 -	16 -
111005	4541000 Erträge aus der Veräußer. von Gru.stücken u. Gebäu	0,00 I	0,00	0,00	0,00	0,00	0,00	0,00	0,00
111005	4911000 Außerordentliche Erträge	0,00 I	0,00	0,00	0,00	0,00	0,00	0,00	0,00
111005	5211000 Unterhaltung Grundstücke und bauliche Anlagen	0,00 I	11,98	11,98	200,00	11,98	188,02-	0,00	0,00
111005	5211003 Sanierung Krügereich	0,00 I	0,00	0,00	0,00	0,00	0,00	0,00	0,00
111005	5241000 Bewirtschaftungskosten	0,00 I	743,89	743,89	2.700,00	743,89	1.956,11-	350,00-	0,00
111005	5471000 Wertveränderungen bei Sachanlagen	0,00 I	0,00	0,00	0,00	0,00	0,00	0,00	0,00
111005	5911000 Außerordentliche Aufwendungen	0,00 I	0,00	0,00	0,00	0,00	0,00	0,00	0,00

Mandant 3 Gemeinde Damlos

Haushaltsjahr 2021

Planablaufvergleich

Produkt / Konto	textliche Bezeichnung	Haushalts- ermächtigungen vom Vorjahr	gebuchte Beträge	in Bewirt- schaftung eingetragen	Haushaltsans. gesamt	Rechnungserg.	Differenz Rechn.Ergeb. ./. HH-Ansatz ges.	üpl./apl. bewilligt oder unecht gedeckt	Haushaltser- mächtigungen in das Nachjahr
		I = insgesamt A = in Abgang		(Zahlungsbele	(urspr. Ansatz + evtl. Nach- träge)	= Spalte 11 + Spalte 16 ./. Abgänge auf KR und Ermäch- tigungsüber- tragungen (8)			
		6 / 7 / 8 -	9 -	11-	12-	13-	14 -	15 -	16 -
126001	4161000 Erträge aus der Auflösung von Sonderposten aus Zuschüssen	0,00 I	274,18	274,18	400,00	274,18	125,82-	0,00	0,00
126001	4162000 Erträge aus der Auflösung von Sonderposten aus Zuweisungen	0,00 I	1.653,30	1.653,30	1.600,00	1.653,30	53,30	0,00	0,00
126001	4462000 Sonstige Erträge	0,00 I	1.926,17	1.926,17	500,00	1.926,17	1.426,17	0,00	0,00
126001	5211000 Unterhaltung Grundstücke und bauliche Anlagen	2.500,00 I	603,35	603,35	4.000,00	603,35	3.396,65-	0,00	0,00
126001	5211001 Rasenmäharbeiten	0,00 I	681,59	681,59	600,00	681,59	81,59	0,00	0,00
126001	5221003 Unterhaltung der Einrichtungen zur Löschwasserversorgung	0,00 I	0,00	0,00	3.500,00	0,00	3.500,00-	0,00	0,00
126001	5241000 Bewirtschaftungskosten	0,00 I	4.436,29	4.436,29	3.000,00	4.436,29	1.436,29	0,00	0,00

Mandant 3 Gemeinde Damlos

Haushaltsjahr 2021

Planablaufvergleich

Produkt / Konto	textliche Bezeichnung	Haushalts- ermächtigungen vom Vorjahr I = insgesamt A = in Abgang	gebuchte Beträge	in Bewirt- schaftung eingetragen (Zahlungsbele	Haushaltsans. gesamt (urspr. Ansatz + evtl. Nach- träge)	Rechnungserg.	Differenz Rechn.Ergeb. ./. HH-Ansatz ges.	üpl./apl. bewilligt oder unecht gedeckt	Haushaltser- mächtigungen in das Nachjahr
		6 / 7 / 8 -	9 -	11-	12-	13-	14 -	15 -	16 -
126001	5251000 Fahrzeughaltung	0,00 I	3.504,07	3.504,07	2.500,00	3.504,07	1.004,07	0,00	0,00
126001	5261000 Dienst- und Schutzkleidung	0,00 I	2.656,56	2.656,56	1.500,00	2.656,56	1.156,56	0,00	0,00
126001	5262000 Aus- und Fortbildung	2.348,93 I	2.959,75	2.959,75	3.500,00	2.959,75	540,25-	4.000,00-	0,00
126001	5262100 Atemschutzuntersuchungen	0,00 I	108,55	108,55	300,00	108,55	191,45-	0,00	0,00
126001	5271000 Unterhaltung Gerät und Ausrüstung	0,00 I	1.962,43	1.962,43	1.000,00	1.962,43	962,43	0,00	0,00
126001	5271100 Atemschutzgeräte	0,00 I	219,44	219,44	300,00	219,44	80,56-	0,00	0,00
126001	5318011 Beitrag Kameradschaftskasse	0,00 I	300,00	300,00	300,00	300,00	0,00	0,00	0,00

Mandant 3 Gemeinde Damlos

Haushaltsjahr 2021

Planablaufvergleich

Produkt / Konto	textliche Bezeichnung	Haushalts- ermächtigungen vom Vorjahr I = insgesamt A = in Abgang	gebuchte Beträge	in Bewirt- schaftung eingetragen (Zahlungsbele	Haushaltsans. gesamt (urspr. Ansatz + evtl. Nach- träge)	Rechnungserg.	Differenz Rechn.Ergeb. ./. HH-Ansatz ges.	üpl./apl. bewilligt oder unecht gedeckt	Haushaltser- mächtigungen in das Nachjahr
		6 / 7 / 8 -	9 -	11-	12-	13-	14 -	15 -	16 -
126001	5421000 Aufwandsentschädigung	0,00 I	4.576,56	4.576,56	4.800,00	4.576,56	223,44-	0,00	0,00
126001	5421900 Personalkosten bei Feuerwehreinsätzen	0,00 I	0,00	0,00	0,00	0,00	0,00	0,00	0,00
126001	5429000 Sonstige Sachaufwendungen	0,00 I	0,00	0,00	100,00	0,00	100,00-	0,00	0,00
126001	5429001 Mitgliedsbeiträge	0,00 I	514,90	514,90	600,00	514,90	85,10-	0,00	0,00
126001	5431200 Post- und Fernmeldegebühren	0,00 I	656,94	656,94	600,00	656,94	56,94	0,00	0,00
126001	5431600 Geschäftsaufwendungen	0,00 I	152,69	152,69	200,00	152,69	47,31-	0,00	0,00
126001	5441000 Steuern und Versicherungen	0,00 I	2.115,10	2.115,10	2.100,00	2.115,10	15,10	0,00	0,00

Mandant 3 Gemeinde Damlos

Haushaltsjahr 2021

Planablaufvergleich

Produkt / Konto	textliche Bezeichnung	Haushalts- ermächtigungen vom Vorjahr I = insgesamt A = in Abgang	gebuchte Beträge	in Bewirt- schaftung eingetragen (Zahlungsbele	Haushaltsans. gesamt (urspr. Ansatz + evtl. Nach- träge)	Rechnungserg. = Spalte 11 + Spalte 16 ./. Abgänge auf KR und Ermäch- tigungsüber- tragungen (8)	Differenz Rechn.Ergeb. ./ HH-Ansatz ges.	üpl./apl. bewilligt oder unecht gedeckt	Haushaltser- mächtigungen in das Nachjahr
		6 / 7 / 8 -	9 -	11-	12-	13-	14 -	15 -	16 -
126001	5471000 Wertveränderungen bei Sachanlagen	0,00 I	0,00	0,00	0,00	0,00	0,00	0,00	0,00
126001	5711000 Abschreibungen auf Sachanlagen	0,00 I	3.933,60	3.933,60	4.000,00	3.933,60	66,40-	0,00	0,00
126001	5711200 Abschreibungen auf Sammelposten	0,00 I	5.802,42	5.802,42	6.100,00	5.802,42	297,58-	0,00	0,00
126100	4462000 Sonstige Erträge	0,00 I	0,00	0,00	100,00	0,00	100,00-	0,00	0,00
126100	5261000 Dienst- und Schutzkleidung	0,00 I	1.220,59	1.220,59	1.000,00	1.220,59	220,59	0,00	0,00
126100	5271000 Unterhaltung Gerät und Ausrüstung	0,00 I	0,00	0,00	300,00	0,00	300,00-	0,00	0,00
126100	5421000 Aufwandsentschädigung	0,00 I	987,00	987,00	1.000,00	987,00	13,00-	0,00	0,00

Mandant 3 Gemeinde Damlos

Haushaltsjahr 2021

Planablaufvergleich

Produkt / Konto	textliche Bezeichnung	Haushalts- ermächtigungen vom Vorjahr I = insgesamt A = in Abgang	gebuchte Beträge	in Bewirt- schaftung eingetragen (Zahlungsbele	Haushaltsans. gesamt (urspr. Ansatz + evtl. Nach- träge)	Rechnungserg. = Spalte 11 + Spalte 16 ./. Abgänge auf KR und Ermäch- tigungsüber- tragungen (8)	Differenz Rechn.Ergeb. ./. HH-Ansatz ges. 14 -	üpl./apl. bewilligt oder unecht gedeckt 15 -	Haushaltser- mächtigungen in das Nachjahr 16 -
		6 / 7 / 8 -	9 -	11 -	12 -	13 -	14 -	15 -	16 -
126100	5429000 Sonstige Sachaufwendungen	0,00 I	0,00	0,00	1.500,00	0,00	1.500,00-	0,00	0,00
126100	5431600 Geschäftsaufwendungen	0,00 I	123,48	123,48	200,00	123,48	76,52-	0,00	0,00
126100	5711200 Abschreibungen auf Sammelposten	0,00 I	0,00	0,00	0,00	0,00	0,00	0,00	0,00
126100	5741000 Auflösung gewährter Zuschüsse	0,00 I	717,36	717,36	0,00	717,36	717,36	0,00	0,00
211000	5452000 Schulkostenbeiträge gemäß § 111 Schulgesetz	17.600,85 I	42.553,59	42.553,59	8.700,00	42.553,59	33.853,59	6.000,00	0,00
217000	5452000 Schulkostenbeiträge gemäß § 111 Schulgesetz	0,00 I	24.807,27	24.807,27	20.500,00	24.807,27	4.307,27	3.500,00	0,00
218199	5452000 Schulkostenbeiträge gemäß § 111 Schulgesetz	0,00 I	7.061,33	7.061,33	15.200,00	7.061,33	8.138,67-	0,00	0,00

Mandant 3 Gemeinde Damlos

Haushaltsjahr 2021

Planablaufvergleich

Produkt / Konto	textliche Bezeichnung	Haushalts- ermächtigungen vom Vorjahr I = insgesamt A = in Abgang	gebuchte Beträge	in Bewirt- schaftung eingetragen (Zahlungsbele	Haushaltsans. gesamt (urspr. Ansatz + evtl. Nach- träge)	Rechnungserg.	Differenz Rechn.Ergeb. ./. HH-Ansatz ges.	üpl./apl. bewilligt oder unecht gedeckt	Haushaltser- mächtigungen in das Nachjahr
		6 / 7 / 8 -	9 -	11-	12-	13-	14 -	15 -	16 -
218200	5312000 Schulumlage gemäß § 56 Schulgesetz	0,00 I	51.369,00	51.369,00	51.400,00	51.369,00	31,00-	0,00	0,00
218300	5452000 Schulkostenbeiträge gemäß § 113 Schulgesetz	0,00 I	10.266,00	10.266,00	9.400,00	10.266,00	866,00	0,00	0,00
221000	4582600 Erträge aus der Auflösung oder Herabsetzung der Verfahrensrückstellung	0,00 I	0,00	0,00	0,00	0,00	0,00	0,00	0,00
221000	5452000 Schulkostenbeiträge gemäß § 111 Schulgesetz	0,00 I	0,00	0,00	4.000,00	0,00	4.000,00-	0,00	0,00
221000	5494000 Zuführung zur Verfahrensrückstellung	0,00 I	0,00	0,00	0,00	0,00	0,00	0,00	0,00
241000	5318001 Zuschüsse ab dem 11. Schuljahr	0,00 I	0,00	0,00	500,00	0,00	500,00-	0,00	0,00
241000	5429009 Beförderung Schwerbehinderter	0,00 I	1.168,14	1.168,14	0,00	1.168,14	1.168,14	0,00	0,00

Mandant 3 Gemeinde Damlos

Haushaltsjahr 2021

Planablaufvergleich

Produkt / Konto	textliche Bezeichnung	Haushalts- ermächtigungen vom Vorjahr	gebuchte Beträge	in Bewirt- schaftung eingetragen	Haushaltsans. gesamt	Rechnungserg.	Differenz Rechn.Ergeb. ./. HH-Ansatz ges.	üpl./apl. bewilligt oder unecht gedeckt	Haushaltser- mächtigungen in das Nachjahr
		I = insgesamt A = in Abgang		(Zahlungsbele	(urspr. Ansatz + evtl. Nach- träge)	= Spalte 11 + Spalte 16 ./. Abgänge auf KR und Ermäch- tigungsüber- tragungen (8)			
		6 / 7 / 8 -	9 -	11-	12-	13-	14 -	15 -	16 -
271000	5318000 Zuschüsse an Vereine und Verbände	0,00 I	255,65	255,65	400,00	255,65	144,35-	0,00	0,00
272001	5312001 Umlage Fahrbücherei OH	0,00 I	674,77	674,77	700,00	674,77	25,23-	0,00	0,00
281000	4462000 Sonstige Erträge	0,00 I	175,00	175,00	0,00	175,00	175,00	0,00	0,00
281000	5314000 Zuweisung Kreismusikschule	0,00 I	0,00	0,00	200,00	0,00	200,00-	0,00	0,00
281000	5318000 Zuschüsse an Vereine und Verbände	0,00 I	100,00	100,00	100,00	100,00	0,00	0,00	0,00
281000	5429001 Mitgliedsbeiträge	0,00 I	0,00	0,00	0,00	0,00	0,00	0,00	0,00
281000	5811904 Nutzung der Bürgerbegegnungsstätte	0,00 I	5.200,00	5.200,00	5.200,00	5.200,00	0,00	0,00	0,00

Mandant 3 Gemeinde Damlos

Haushaltsjahr 2021

Planablaufvergleich

Produkt / Konto	textliche Bezeichnung	Haushalts- ermächtigungen vom Vorjahr	gebuchte Beträge	in Bewirt- schaftung eingetragen	Haushaltsans. gesamt	Rechnungserg.	Differenz Rechn.Ergeb. ./. HH-Ansatz ges.	üpl./apl. bewilligt oder unecht gedeckt	Haushaltser- mächtigungen in das Nachjahr
		I = insgesamt A = in Abgang		(Zahlungsbele)	(urspr. Ansatz + evtl. Nach- träge)	= Spalte 11 + Spalte 16 ./. Abgänge auf KR und Ermäch- tigungsüber- tragungen (8)			
		6 / 7 / 8 -	9 -	11 -	12 -	13 -	14 -	15 -	16 -
312000	5312002 Anteil der Gemeinde an den Kosten nach SGB II	0,00 I	0,00	0,00	0,00	0,00	0,00	0,00	0,00
331000	4462000 Sonstige Erträge	0,00 I	0,00	0,00	200,00	0,00	200,00-	0,00	0,00
331000	5291001 Seniorenbetreuung	0,00 I	0,00	0,00	2.700,00	0,00	2.700,00-	0,00	0,00
331000	5318000 Zuschüsse an Vereine und Verbände	0,00 I	25,56	25,56	100,00	25,56	74,44-	0,00	0,00
361100	5312003 Kindergartenumlage	0,00 I	0,00	0,00	0,00	0,00	0,00	0,00	0,00
361100	5312004 Ausgleich an andere Gemeinden nach dem Kindertagesstättengesetz	7.877,42 I	3.381,62	3.381,62	0,00	3.381,62	3.381,62	0,00	0,00
361100	5318003 Kindergartenbeförderung	0,00 I	675,00	675,00	1.500,00	675,00	825,00-	0,00	0,00

Mandant 3 Gemeinde Damlos

Haushaltsjahr 2021

Planablaufvergleich

Produkt / Konto	textliche Bezeichnung	Haushalts- ermächtigungen vom Vorjahr	gebuchte Beträge	in Bewirt- schaftung eingetragen	Haushaltsans. gesamt	Rechnungserg.	Differenz Rechn.Ergeb. ./. HH-Ansatz ges.	üpl./apl. bewilligt oder unecht gedeckt	Haushaltser- mächtigungen in das Nachjahr
		I = insgesamt A = in Abgang		(Zahlungsbele	(urspr. Ansatz + evtl. Nach- träge)	= Spalte 11 + Spalte 16 ./. Abgänge auf KR und Ermäch- tigungsüber- tragungen (8)			
		6 / 7 / 8 -	9 -	11-	12-	13-	14 -	15 -	16 -
361100	5452300 Pauschalfinanzierung nach § 51 Kindertagesförderungsgesetz	0,00 I	56.645,95	56.645,95	48.700,00	59.266,94	10.566,94	10.566,94	2.620,99
361100	5452301 Tagespflege nach § 51 Kindertagesförderungsgesetz	0,00 I	6.565,86	6.565,86	5.000,00	8.718,77	3.718,77	3.718,77	2.152,91
362500	4462000 Sonstige Erträge	0,00 I	0,00	0,00	400,00	0,00	400,00-	0,00	0,00
362500	5318002 Förderung von Jugendberufshilfen	0,00 I	244,20	244,20	1.000,00	244,20	755,80-	0,00	0,00
362500	5318004 Freikarten Schwimmbad	0,00 I	269,70	269,70	1.000,00	269,70	730,30-	0,00	0,00
362500	5429000 Sonstige Sachaufwendungen	0,00 I	0,00	0,00	0,00	0,00	0,00	0,00	0,00
362501	4462001 Erträge Flohmarkt	0,00 I	0,00	0,00	0,00	0,00	0,00	0,00	0,00

Mandant 3 Gemeinde Damlos

Haushaltsjahr 2021

Planablaufvergleich

Produkt / Konto	textliche Bezeichnung	Haushalts- ermächtigungen vom Vorjahr I = insgesamt A = in Abgang	gebuchte Beträge	in Bewirt- schaftung eingetragen (Zahlungsbele	Haushaltsans. gesamt (urspr. Ansatz + evtl. Nach- träge)	Rechnungserg. = Spalte 11 + Spalte 16 ./. Abgänge auf KR und Ermäch- tigungsüber- tragungen (8)	Differenz Rechn.Ergeb. ./. HH-Ansatz ges.	üpl./apl. bewilligt oder unecht gedeckt	Haushaltser- mächtigungen in das Nachjahr
		6 / 7 / 8 -	9 -	11-	12-	13-	14 -	15 -	16 -
421000	5318000 Zuschüsse an Vereine und Verbände	0,00 I	125,00	125,00	200,00	125,00	75,00-	0,00	0,00
511000	4462000 Sonstige Erträge	0,00 I	0,00	0,00	100,00	0,00	100,00-	0,00	0,00
511000	5431600 Geschäftsaufwendungen	0,00 I	0,00	0,00	20.000,00	0,00	20.000,00-	0,00	0,00
511000	5431604 Honorare für Planer	0,00 I	14.642,47	14.642,47	80.000,00	14.642,47	65.357,53-	0,00	0,00
523000	5221000 Unterhaltung des sonstigen unbeweglichen Vermögens	0,00 I	21,00	21,00	300,00	21,00	279,00-	0,00	0,00
531000	4511000 Konzessionsabgabe	0,00 I	12.713,54	12.713,54	13.800,00	12.713,54	1.086,46-	0,00	0,00
532000	4511000 Konzessionsabgabe	0,00 I	2.673,31	2.673,31	2.500,00	2.673,31	173,31	0,00	0,00

Mandant 3 Gemeinde Damlos

Haushaltsjahr

2021

Planablaufvergleich

Produkt / Konto	textliche Bezeichnung	Haushalts- ermächtigungen vom Vorjahr	gebuchte Beträge	in Bewirt- schaftung eingetragen	Haushaltsans. gesamt	Rechnungserg.	Differenz Rechn.Ergeb. ./. HH-Ansatz ges.	üpl./apl. bewilligt oder unecht gedeckt	Haushaltser- mächtigungen in das Nachjahr
		I = insgesamt A = in Abgang		(Zahlungsbele	(urspr. Ansatz + evtl. Nach- träge)	= Spalte 11 + Spalte 16 ./. Abgänge auf KR und Ermäch- tigungsüber- tragungen (8)			
		6 / 7 / 8 -	9 -	11-	12-	13-	14 -	15 -	16 -
532000	4651001 Gewinnausschüttungen ZVO	0,00 I	6.936,87	6.936,87	0,00	6.936,87	6.936,87	0,00	0,00
534000	4462010 Erträge aus Photovoltaikanlage o.ä.	0,00 I	9.548,21	9.548,21	8.600,00	9.548,21	948,21	0,00	0,00
534000	5455000 Verwaltungsaufwand Photovoltaikanlage u.ä.	0,00 I	1.567,18	1.567,18	500,00	1.567,18	1.067,18	0,00	0,00
537000	4462000 Sonstige Erträge	0,00 I	555,66	555,66	500,00	555,66	55,66	0,00	0,00
537000	5221000 Unterhaltung des sonstigen unbeweglichen Vermögens	0,00 I	0,00	0,00	0,00	0,00	0,00	0,00	0,00
537000	5241000 Bewirtschaftungskosten	0,00 I	208,71	208,71	500,00	208,71	291,29-	0,00	0,00
541000	4131000 Förderung Infrastrukturmaßnahmen	0,00 I	3.119,83	3.119,83	0,00	3.119,83	3.119,83	0,00	0,00

Mandant 3 Gemeinde Damlos

Haushaltsjahr 2021

Planablaufvergleich

Produkt / Konto	textliche Bezeichnung	Haushalts- ermächtigungen vom Vorjahr I = insgesamt A = in Abgang	gebuchte Beträge	in Bewirt- schaftung eingetragen (Zahlungsbele	Haushaltsans. gesamt (urspr. Ansatz + evtl. Nach- träge)	Rechnungserg.	Differenz Rechn.Ergeb. ./. HH-Ansatz ges.	üpl./apl. bewilligt oder unecht gedeckt	Haushaltser- mächtigungen in das Nachjahr
		6 / 7 / 8 -	9 -	11-	12-	13-	14 -	15 -	16 -
541000	4141000 Zuweisung vom Land für GIK-Wege	0,00 I	0,00	0,00	0,00	0,00	0,00	0,00	0,00
541000	4161000 Erträge aus der Auflösung von Sonderposten aus Zuschüssen	0,00 I	0,00	0,00	100,00	0,00	100,00-	0,00	0,00
541000	4162000 Erträge aus der Auflösung von Sonderposten aus Zuweisungen	0,00 I	573,66	573,66	500,00	573,66	73,66	0,00	0,00
541000	4371000 Erträge aus der Auflösung von Sonderposten für Beiträge	0,00 I	17.516,70	17.516,70	17.700,00	17.516,70	183,30-	0,00	0,00
541000	4462000 Sonstige Erträge	0,00 I	77,88	77,88	100,00	77,88	22,12-	0,00	0,00
541000	4487003 Erstattungen für Windkraftanlagen	0,00 I	2.000,00	2.000,00	2.000,00	2.000,00	0,00	0,00	0,00
541000	4543000 Ertr. aus der Veräußer. von bew. Sachen 150-1000	0,00 I	0,00	0,00	0,00	0,00	0,00	0,00	0,00

Mandant 3 Gemeinde Damlos

Haushaltsjahr 2021

Planablaufvergleich

Produkt / Konto	textliche Bezeichnung	Haushalts- ermächtigungen vom Vorjahr	gebuchte Beträge	in Bewirt- schaftung eingetragen	Haushaltsans. gesamt	Rechnungserg.	Differenz Rechn.Ergeb. ./ HH-Ansatz ges.	üpl./apl. bewilligt oder unecht gedeckt	Haushaltser- mächtigungen in das Nachjahr
		I = insgesamt A = in Abgang		(Zahlungsbele	(urspr. Ansatz + evtl. Nach- träge)	= Spalte 11 + Spalte 16 ./. Abgänge auf KR und Ermäch- tigungsüber- tragungen (8)			
		6 / 7 / 8 -	9 -	11-	12-	13-	14 -	15 -	16 -
541000	4911000 Außerordentliche Erträge	0,00 I	0,00	0,00	0,00	0,00	0,00	0,00	0,00
541000	5012000 Dienstaufwendungen für Arbeitnehmerinnen und Arbeitnehmer	0,00 I	1.900,21	1.900,21	4.800,00	1.900,21	2.899,79-	0,00	0,00
541000	5019000 Dienstaufwendungen für sonstige Beschäftigte	0,00 I	1.616,09	1.616,09	2.100,00	1.616,09	483,91-	0,00	0,00
541000	5032000 Beiträge zur gesetzlichen Sozialversicherung Arbeitnehmerinnen und Arbeitnehmer	0,00 I	373,30	373,30	1.600,00	373,30	1.226,70-	0,00	0,00
541000	5039000 Beiträge zur gesetzlichen Sozialversicherung für sonstige Beschäftigte	0,00 I	358,41	358,41	700,00	358,41	341,59-	0,00	0,00
541000	5132001 Umlage zur gesetzlichen Unfallversicherung	0,00 I	71,06	71,06	100,00	71,06	28,94-	0,00	0,00
541000	5211001 Rasenmäharbeiten	0,00 I	2.710,02	2.710,02	1.300,00	2.710,02	1.410,02	0,00	0,00

Mandant 3 Gemeinde Damlos

Haushaltsjahr

2021

Planablaufvergleich

Produkt / Konto	textliche Bezeichnung	Haushalts- ermächtigungen vom Vorjahr	gebuchte Beträge	in Bewirt- schaftung eingetragen	Haushaltsans. gesamt	Rechnungserg.	Differenz Rechn.Ergeb. ./. HH-Ansatz ges.	üpl./apl. bewilligt oder unecht gedeckt	Haushaltser- mächtigungen in das Nachjahr	
		I = insgesamt A = in Abgang		(Zahlungsbele	(urspr. Ansatz + evtl. Nach- träge)	= Spalte 11 + Spalte 16 ./. Abgänge auf KR und Ermäch- tigungsüber- tragungen (8)				
		6 / 7 / 8 -	9 -	11-	12-	13-	14 -	15 -	16 -	
541000	5221000	Unterhaltung des sonstigen unbeweglichen Vermögens	16.000,00 I	34.295,82	34.295,82	34.300,00	34.295,82	4,18-	8.536,66-	0,00
541000	5221001	Winterdienst	0,00 I	7.639,27	7.639,27	12.100,00	7.639,27	4.460,73-	0,00	0,00
541000	5221002	Straßenreinigung	0,00 I	3.266,25	3.266,25	3.500,00	3.266,25	233,75-	0,00	0,00
541000	5221009	Filmung des Kanalnetzes	0,00 I	0,00	0,00	0,00	0,00	0,00	0,00	0,00
541000	5221999	Anteil an Sanierung Brücke Sebent	0,00 I	0,00	0,00	0,00	0,00	0,00	0,00	0,00
541000	5251000	Fahrzeughaltung	0,00 I	682,04	682,04	1.000,00	682,04	317,96-	0,00	0,00
541000	5429001	Mitgliedsbeiträge	0,00 I	0,00	0,00	200,00	0,00	200,00-	0,00	0,00

Mandant 3 Gemeinde Damlos

Haushaltsjahr 2021

Planablaufvergleich

Produkt / Konto	textliche Bezeichnung	Haushalts- ermächtigungen vom Vorjahr I = insgesamt A = in Abgang	gebuchte Beträge	in Bewirt- schaftung eingetragen (Zahlungsbele	Haushaltsans. gesamt (urspr. Ansatz + evtl. Nach- träge)	Rechnungserg.	Differenz Rechn.Ergeb. ./. HH-Ansatz ges.	üpl./apl. bewilligt oder unecht gedeckt	Haushaltser- mächtigungen in das Nachjahr
		6 / 7 / 8 -	9 -	11-	12-	13-	14 -	15 -	16 -
541000	5471000 Wertveränderungen bei Sachanlagen	0,00 I	0,00	0,00	0,00	0,00	0,00	0,00	0,00
541000	5472000 Wertveränderungen bei Finanzanlagen	0,00 I	0,00	0,00	0,00	0,00	0,00	0,00	0,00
541000	5711000 Abschreibungen auf Sachanlagen	0,00 I	20.491,44	20.491,44	20.900,00	20.491,44	408,56-	0,00	0,00
541000	5711200 Abschreibungen auf Sammelposten	0,00 I	340,44	340,44	500,00	340,44	159,56-	0,00	0,00
541000	5741000 Auflösung gewährter Zuschüsse	0,00 I	847,56	847,56	900,00	847,56	52,44-	0,00	0,00
541000	5911000 Außerordentliche Aufwendungen	0,00 I	0,00	0,00	0,00	0,00	0,00	0,00	0,00
541001	4162000 Erträge aus der Auflösung von Sonderposten aus Zuweisungen	0,00 I	60,84	60,84	0,00	60,84	60,84	0,00	0,00

Mandant 3 Gemeinde Damlos

Haushaltsjahr 2021

Planablaufvergleich

Produkt / Konto	textliche Bezeichnung	Haushalts- ermächtigungen vom Vorjahr I = insgesamt A = in Abgang	gebuchte Beträge	in Bewirt- schaftung eingetragen (Zahlungsbele	Haushaltsans. gesamt (urspr. Ansatz + evtl. Nach- träge)	Rechnungserg.	Differenz Rechn.Ergeb. ./. HH-Ansatz ges.	üpl./apl. bewilligt oder unecht gedeckt	Haushaltser- mächtigungen in das Nachjahr
		6 / 7 / 8 -	9 -	11-	12-	13-	14 -	15 -	16 -
541001	4371000 Erträge aus der Auflösung von Sonderposten für Beiträge	0,00 I	1.191,24	1.191,24	1.100,00	1.191,24	91,24	0,00	0,00
541001	4462000 Sonstige Erträge	0,00 I	3.351,66	3.351,66	100,00	3.351,66	3.251,66	2.948,60	0,00
541001	4487002 Versicherungsschäden	0,00 I	0,00	0,00	100,00	0,00	100,00-	0,00	0,00
541001	5221000 Unterhaltung des sonstigen unbeweglichen Vermögens	0,00 I	11.135,40	11.135,40	3.000,00	11.135,40	8.135,40	8.536,66	0,00
541001	5221002 Versicherungsschäden	0,00 I	0,00	0,00	100,00	0,00	100,00-	0,00	0,00
541001	5241000 Bewirtschaftungskosten	0,00 I	6.740,05	6.740,05	4.000,00	6.740,05	2.740,05	2.948,60	0,00
541001	5471000 Wertveränderungen bei Sachanlagen	0,00 I	0,00	0,00	0,00	0,00	0,00	0,00	0,00

Mandant 3 Gemeinde Damlos

Haushaltsjahr 2021

Planablaufvergleich

Produkt / Konto	textliche Bezeichnung	Haushalts- ermächtigungen vom Vorjahr I = insgesamt A = in Abgang	gebuchte Beträge	in Bewirt- schaftung eingetragen (Zahlungsbele	Haushaltsans. gesamt (urspr. Ansatz + evtl. Nach- träge)	Rechnungserg. = Spalte 11 + Spalte 16 ./. Abgänge auf KR und Ermäch- tigungsüber- tragungen (8)	Differenz Rechn.Ergeb. ./. HH-Ansatz ges.	üpl./apl. bewilligt oder unecht gedeckt	Haushaltser- mächtigungen in das Nachjahr
		6 / 7 / 8 -	9 -	11-	12-	13-	14 -	15 -	16 -
541001	5711000 Abschreibungen auf Sachanlagen	0,00 I	2.744,34	2.744,34	2.800,00	2.744,34	55,66-	0,00	0,00
541001	5711200 Abschreibungen auf Sammelposten	0,00 I	0,00	0,00	100,00	0,00	100,00-	0,00	0,00
551000	4462000 Sonstige Erträge	0,00 I	0,00	0,00	100,00	0,00	100,00-	0,00	0,00
551000	5012000 Dienstaufwendungen für Arbeitnehmerinnen und Arbeitnehmer	0,00 I	1.366,74	1.366,74	3.600,00	1.366,74	2.233,26-	0,00	0,00
551000	5019000 Dienstaufwendungen für sonstige Beschäftigte	437,56 I	4.788,91	4.788,91	2.000,00	4.788,91	2.788,91	0,00	0,00
551000	5032000 Beiträge zur gesetzlichen Sozialversicherung Arbeitnehmerinnen und Arbeitnehmer	0,00 I	280,00	280,00	1.200,00	280,00	920,00-	0,00	0,00

Mandant 3 Gemeinde Damlos

Haushaltsjahr

2021

Planablaufvergleich

Produkt / Konto	textliche Bezeichnung	Haushalts- ermächtigungen vom Vorjahr I = insgesamt A = in Abgang	gebuchte Beträge	in Bewirt- schaftung eingetragen (Zahlungsbele	Haushaltsans. gesamt (urspr. Ansatz + evtl. Nach- träge)	Rechnungserg.	Differenz Rechn.Ergeb. ./. HH-Ansatz ges.	üpl./apl. bewilligt oder unecht gedeckt	Haushaltser- mächtigungen in das Nachjahr
		6 / 7 / 8 -	9 -	11-	12-	13-	14 -	15 -	16 -
551000	5039000 Beiträge zur gesetzlichen Sozialversicherung für sonstige Beschäftigte	0,00 I	808,17	808,17	700,00	808,17	108,17	0,00	0,00
551000	5132001 Umlage zur gesetzlichen Unfallversicherung	0,00 I	54,90	54,90	100,00	54,90	45,10-	0,00	0,00
551000	5211001 Rasenmäharbeiten	0,00 I	347,00	347,00	400,00	347,00	53,00-	0,00	0,00
551000	5221000 Unterhaltung des sonstigen unbeweglichen Vermögens	562,44 I	1.335,09	1.335,09	1.000,00	1.335,09	335,09	0,00	0,00
551000	5251000 Fahrzeughaltung	0,00 I	598,72	598,72	1.000,00	598,72	401,28-	0,00	0,00
551000	5271000 Unterhaltung Gerät und Ausrüstung	0,00 I	15,96	15,96	200,00	15,96	184,04-	0,00	0,00
551000	5711000 Abschreibungen auf Sachanlagen	0,00 I	152,10	152,10	300,00	152,10	147,90-	0,00	0,00

Mandant 3 Gemeinde Damlos

Haushaltsjahr 2021

Planablaufvergleich

Produkt / Konto	textliche Bezeichnung	Haushalts- ermächtigungen vom Vorjahr	gebuchte Beträge	in Bewirt- schaftung eingetragen	Haushaltsans. gesamt	Rechnungserg.	Differenz Rechn.Ergeb. ./. HH-Ansatz ges.	üpl./apl. bewilligt oder unecht gedeckt	Haushaltser- mächtigungen in das Nachjahr
		I = insgesamt A = in Abgang		(Zahlungsbele)	(urspr. Ansatz + evtl. Nach- träge)	= Spalte 11 + Spalte 16 ./. Abgänge auf KR und Ermäch- tigungsüber- tragungen (8)			
		6 / 7 / 8 -	9 -	11-	12-	13-	14 -	15 -	16 -
551000	5711200 Abschreibungen auf Sammelposten	0,00 I	0,00	0,00	0,00	0,00	0,00	0,00	0,00
551000	5911000 Außerordentliche Aufwendungen	0,00 I	0,00	0,00	0,00	0,00	0,00	0,00	0,00
551001	4462000 Sonstige Erträge	0,00 I	0,00	0,00	100,00	0,00	100,00-	0,00	0,00
551001	4542000 Verkauf Geräte und Ausrüstung mit einem Anschaffungswert über 1.000 EUR	0,00 I	0,00	0,00	0,00	0,00	0,00	0,00	0,00
551001	4911000 Außerordentliche Erträge	0,00 I	0,00	0,00	0,00	0,00	0,00	0,00	0,00
551001	5012000 Dienstaufwendungen für Arbeitnehmerinnen und Arbeitnehmer	0,00 I	1.366,77	1.366,77	3.600,00	1.366,77	2.233,23-	0,00	0,00
551001	5019000 Dienstaufwendungen für sonstige Beschäftigte	0,00 I	1.300,54	1.300,54	2.000,00	1.300,54	699,46-	0,00	0,00

Mandant 3 Gemeinde Damlos

Haushaltsjahr

2021

Planablaufvergleich

Produkt / Konto	textliche Bezeichnung	Haushalts- ermächtigungen vom Vorjahr	gebuchte Beträge	in Bewirt- schaftung eingetragen	Haushaltsans. gesamt	Rechnungserg.	Differenz Rechn.Ergeb. ./. HH-Ansatz ges.	üpl./apl. bewilligt oder unecht gedeckt	Haushalter- mächtigungen in das Nachjahr
		I = insgesamt A = in Abgang		(Zahlungsbele	(urspr. Ansatz + evtl. Nach- träge)	= Spalte 11 + Spalte 16 ./. Abgänge auf KR und Ermäch- tigungsüber- tragungen (8)			
		6 / 7 / 8 -	9 -	11-	12-	13-	14 -	15 -	16 -
551001	5032000 Beiträge zur gesetzlichen Sozialversicherung Arbeitnehmerinnen und Arbeitnehmer	0,00 I	280,01	280,01	1.200,00	280,01	919,99-	0,00	0,00
551001	5039000 Beiträge zur gesetzlichen Sozialversicherung für sonstige Beschäftigte	0,00 I	281,79	281,79	700,00	281,79	418,21-	0,00	0,00
551001	5132001 Umlage zur gesetzlichen Unfallversicherung	10,19 I	54,90	54,90	100,00	54,90	45,10-	0,00	0,00
551001	5211001 Rasenmäharbeiten	0,00 I	963,76	963,76	3.000,00	963,76	2.036,24-	0,00	0,00
551001	5221000 Unterhaltung des sonstigen unbeweglichen Vermögens	989,81 I	0,00	0,00	1.500,00	0,00	1.500,00-	0,00	0,00
551001	5251000 Fahrzeughaltung	0,00 I	598,71	598,71	1.000,00	598,71	401,29-	0,00	0,00
551001	5471000 Wertveränderungen bei Sachanlagen	0,00 I	1,00	1,00	0,00	1,00	1,00	0,00	0,00

Mandant 3 Gemeinde Damlos

Haushaltsjahr 2021

Planablaufvergleich

Produkt / Konto	textliche Bezeichnung	Haushalts- ermächtigungen vom Vorjahr I = insgesamt A = in Abgang	gebuchte Beträge	in Bewirt- schaftung eingetragen (Zahlungsbele	Haushaltsans. gesamt (urspr. Ansatz + evtl. Nach- träge)	Rechnungserg. = Spalte 11 + Spalte 16 ./. Abgänge auf KR und Ermäch- tigungsüber- tragungen (8)	Differenz Rechn.Ergeb. ./. HH-Ansatz ges.	üpl./apl. bewilligt oder unecht gedeckt	Haushaltser- mächtigungen in das Nachjahr
		6 / 7 / 8 -	9 -	11-	12-	13-	14 -	15 -	16 -
551001	5711000 Abschreibungen auf Sachanlagen	0,00 I	3.072,63	3.072,63	3.100,00	3.072,63	27,37-	0,00	0,00
551001	5711200 Abschreibungen auf Sammelposten	0,00 I	0,00	0,00	0,00	0,00	0,00	0,00	0,00
551001	5911000 Außerordentliche Aufwendungen	0,00 I	0,00	0,00	0,00	0,00	0,00	0,00	0,00
573000	4161000 Erträge aus der Auflösung von Sonderposten aus Zuschüssen	0,00 I	126,24	126,24	0,00	126,24	126,24	0,00	0,00
573000	4162000 Erträge aus der Auflösung von Sonderposten aus Zuweisungen	0,00 I	3.071,22	3.071,22	2.900,00	3.071,22	171,22	0,00	0,00
573000	4321000 Benutzungsgebühren	0,00 I	997,84	997,84	1.000,00	997,84	2,16-	0,00	0,00
573000	4321001 Benutzungsgebühren Vereine	0,00 I	0,00	0,00	0,00	0,00	0,00	0,00	0,00

Mandant 3 Gemeinde Damlos

Haushaltsjahr

2021

Planablaufvergleich

Produkt / Konto	textliche Bezeichnung	Haushalts- ermächtigungen vom Vorjahr	gebuchte Beträge	in Bewirt- schaftung eingetragen	Haushaltsans. gesamt	Rechnungserg.	Differenz Rechn.Ergeb. ./ HH-Ansatz ges.	üpl./apl. bewilligt oder unecht gedeckt	Haushaltser- mächtigungen in das Nachjahr
		I = insgesamt A = in Abgang		(Zahlungsbele	(urspr. Ansatz + evtl. Nach- träge)	= Spalte 11 + Spalte 16 ./. Abgänge auf KR und Ermäch- tigungsüber- tragungen (8)			
		6 / 7 / 8 -	9 -	11-	12-	13-	14 -	15 -	16 -
573000	4462000 Sonstige Erträge	0,00 I	1.398,27	1.398,27	100,00	1.398,27	1.298,27	0,00	0,00
573000	4542000 Verkauf Geräte und Ausrüstung mit einem Anschaffungswert über 1.000 EUR	0,00 I	0,00	0,00	0,00	0,00	0,00	0,00	0,00
573000	4811904 Nutzung der Bürgerbegegnungsstätte durch Vereine	0,00 I	5.200,00	5.200,00	5.200,00	5.200,00	0,00	0,00	0,00
573000	5019000 Dienstaufwendungen für sonstige Beschäftigte	0,00 I	2.051,31	2.051,31	6.000,00	2.051,31	3.948,69-	2.000,00-	0,00
573000	5039000 Beiträge zur gesetzlichen Sozialversicherung für sonstige Beschäftigte	0,00 I	548,75	548,75	1.500,00	548,75	951,25-	500,00-	0,00
573000	5132001 Umlage zur gesetzlichen Unfallversicherung	0,00 I	88,59	88,59	100,00	88,59	11,41-	0,00	0,00
573000	5211000 Unterhaltung Grundstücke und bauliche Anlagen	0,00 I	0,00	0,00	2.000,00	0,00	2.000,00-	0,00	0,00

Mandant 3 Gemeinde Damlos

Haushaltsjahr 2021

Planablaufvergleich

Produkt / Konto	textliche Bezeichnung	Haushalts- ermächtigungen vom Vorjahr	gebuchte Beträge	in Bewirt- schaftung eingetragen	Haushaltsans. gesamt	Rechnungserg.	Differenz Rechn.Ergeb. ./. HH-Ansatz ges.	üpl./apl. bewilligt oder unecht gedeckt	Haushaltser- mächtigungen in das Nachjahr
		I = insgesamt A = in Abgang		(Zahlungsbele	(urspr. Ansatz + evtl. Nach- träge)	= Spalte 11 + Spalte 16 ./. Abgänge auf KR und Ermäch- tigungsüber- tragungen (8)			
		6 / 7 / 8 -	9 -	11-	12-	13-	14 -	15 -	16 -
573000	5241000 Bewirtschaftungskosten	0,00 I	6.929,70	6.929,70	8.000,00	6.929,70	1.070,30-	3.000,00-	0,00
573000	5271000 Unterhaltung Gerät und Ausrüstung	0,00 I	14,99	14,99	1.500,00	14,99	1.485,01-	0,00	0,00
573000	5431600 Geschäftsaufwendungen	0,00 I	0,00	0,00	100,00	0,00	100,00-	0,00	0,00
573000	5441000 Steuern und Versicherungen	0,00 I	875,53	875,53	800,00	875,53	75,53	0,00	0,00
573000	5452900 Anteil an den Personalkosten der Gemeinde Lensahn	0,00 I	1.300,00	1.300,00	1.300,00	1.300,00	0,00	0,00	0,00
573000	5452901 Anteil an den Sachkosten eines Arbeitsplatzes beim Amt Lensahn	0,00 I	500,00	500,00	500,00	500,00	0,00	0,00	0,00
573000	5452902 Anteil an den EDV-Kosten beim Amt Lensahn	0,00 I	300,00	300,00	300,00	300,00	0,00	0,00	0,00

Mandant 3 Gemeinde Damlos

Haushaltsjahr 2021

Planablaufvergleich

Produkt / Konto	textliche Bezeichnung	Haushalts- ermächtigungen vom Vorjahr	gebuchte Beträge	in Bewirt- schaftung eingetragen	Haushaltsans. gesamt	Rechnungserg.	Differenz Rechn.Ergeb. ./. HH-Ansatz ges.	üpl./apl. bewilligt oder unecht gedeckt	Haushaltser- mächtigungen in das Nachjahr
		I = insgesamt A = in Abgang		(Zahlungsbele)	(urspr. Ansatz + evtl. Nach- träge)	= Spalte 11 + Spalte 16 ./. Abgänge auf KR und Ermäch- tigungsüber- tragungen (8)			
		6 / 7 / 8 -	9 -	11-	12-	13-	14 -	15 -	16 -
573000	5471000 Wertveränderungen bei Sachanlagen	0,00 I	0,00	0,00	0,00	0,00	0,00	0,00	0,00
573000	5711000 Abschreibungen auf Sachanlagen	0,00 I	6.019,86	6.019,86	6.300,00	6.019,86	280,14-	0,00	0,00
573000	5711200 Abschreibungen auf Sammelposten	0,00 I	0,00	0,00	100,00	0,00	100,00-	0,00	0,00
573000	5911000 Außerordentliche Aufwendungen	0,00 I	0,00	0,00	0,00	0,00	0,00	0,00	0,00
611000	4011000 Grundsteuer A	0,00 I	12.196,36	12.196,36	12.000,00	12.196,36	196,36	0,00	0,00
611000	4012000 Grundsteuer B	0,00 I	54.691,62	54.691,62	53.600,00	54.691,62	1.091,62	0,00	0,00
611000	4013000 Gewerbesteuer	0,00 I	124.502,61	124.502,61	95.400,00	124.502,61	29.102,61	14.285,71	0,00

Mandant 3 Gemeinde Damlos

Haushaltsjahr 2021

Planablaufvergleich

Produkt / Konto	textliche Bezeichnung	Haushalts- ermächtigungen vom Vorjahr I = insgesamt A = in Abgang	gebuchte Beträge	in Bewirt- schaftung eingetragen (Zahlungsbele	Haushaltsans. gesamt (urspr. Ansatz + evtl. Nach- träge)	Rechnungserg.	Differenz Rechn.Ergeb. ./. HH-Ansatz ges.	üpl./apl. bewilligt oder unecht gedeckt	Haushaltser- mächtigungen in das Nachjahr	
		6 / 7 / 8 -	9 -	11-	12-	13-	14 -	15 -	16 -	
611000	4013001	Verspätungszuschlag GewSt.	0,00 I	50,00	50,00	0,00	50,00	50,00	0,00	0,00
611000	4021000	Einkommensteueranteile	0,00 I	290.723,00	290.723,00	278.700,00	290.723,00	12.023,00	0,00	0,00
611000	4022000	Anteil Umsatzsteuer	0,00 I	5.077,00	5.077,00	4.700,00	5.077,00	377,00	0,00	0,00
611000	4032000	Hundesteuer	0,00 I	40,00	40,00	0,00	40,00	40,00	0,00	0,00
611000	4049000	Sonstige steuerähnliche Erträge	0,00 I	0,00	0,00	0,00	0,00	0,00	0,00	0,00
611000	4051000	Ausgleichsleistungen nach dem Familienlastenausgleichsgesetz	0,00 I	27.600,00	27.600,00	27.400,00	27.600,00	200,00	0,00	0,00
611000	4111000	Schlüsselzuweisungen	0,00 I	258.804,00	258.804,00	245.900,00	258.804,00	12.904,00	0,00	0,00

Mandant 3 Gemeinde Damlos

Haushaltsjahr 2021

Planablaufvergleich


Produkt / Konto	textliche Bezeichnung	Haushalts- ermächtigungen vom Vorjahr	gebuchte Beträge	in Bewirt- schaftung eingetragen	Haushaltsans. gesamt	Rechnungserg.	Differenz Rechn.Ergeb. ./. HH-Ansatz ges.	üpl./apl. bewilligt oder unecht gedeckt	Haushaltser- mächtigungen in das Nachjahr
		I = insgesamt A = in Abgang		(Zahlungsbele	(urspr. Ansatz + evtl. Nach- träge)	= Spalte 11 + Spalte 16 ./. Abgänge auf KR und Ermäch- tigungsüber- tragungen (8)			
		6 / 7 / 8 -	9 -	11-	12-	13-	14 -	15 -	16 -
611000	4131000 Ausgleich Gewerbesteuermindereinnahmen	0,00 I	7.713,81	7.713,81	0,00	7.713,81	7.713,81	0,00	0,00
611000	4565000 Zinsen für Gewerbesteuernachzahlungen	0,00 I	0,00	0,00	100,00	0,00	100,00-	0,00	0,00
611000	5341000 Gewerbesteuerumlage	0,00 I	15.254,00	15.254,00	10.500,00	15.254,00	4.754,00	0,00	0,00
611000	5372000 Kreisumlage	0,00 I	230.771,50	230.771,50	242.000,00	236.113,50	5.886,50-	0,00	5.342,00
611000	5372001 Amtsumlage	0,00 I	133.596,00	133.596,00	133.600,00	133.596,00	4,00-	0,00	0,00
611000	5592000 Zinsen für Gewerbesteuererstattungen	0,00 I	12,00	12,00	100,00	12,00	88,00-	0,00	0,00
612000	4562258 Verzugszinsen	0,00 I	0,00	0,00	0,00	0,00	0,00	0,00	0,00

Mandant 3 Gemeinde Damlos

Haushaltsjahr 2021

Planablaufvergleich

Produkt / Konto	textliche Bezeichnung	Haushalts- ermächtigungen vom Vorjahr I = insgesamt A = in Abgang	gebuchte Beträge	in Bewirt- schaftung eingetragen (Zahlungsbele	Haushaltsans. gesamt (urspr. Ansatz + evtl. Nach- träge)	Rechnungserg. = Spalte 11 + Spalte 16 ./. Abgänge auf KR und Ermäch- tigungsüber- tragungen (8)	Differenz Rechn.Ergeb. ./ HH-Ansatz ges.	üpl./apl. bewilligt oder unecht gedeckt	Haushaltser- mächtigungen in das Nachjahr
		6 / 7 / 8 -	9 -	11 -	12 -	13 -	14 -	15 -	16 -
612000	4562331 Säumniszuschlag	0,00 I	51,05	51,05	0,00	51,05	51,05	0,00	0,00
Summe E gesamt		0,00	865.854,57	865.854,57	786.700,00	865.854,57	79.154,57	17.234,31	0,00
Summe A gesamt		48.327,20	796.903,62	796.903,62	878.700,00	807.019,52	71.680,48-	17.234,31	10.115,90
Summe D gesamt		48.327,20-	68.950,95	68.950,95	92.000,00-	58.835,05	150.835,05	0,00	10.115,90-



Mehraufwendungen

Gemeinde Damlos

2021

Mehraufwendungen und Mehrauszahlungen im Haushaltsjahr 2021

Gemeinde Damlos


Stand: 23.03.2022

Produktsachkonto	Ermächtigung		Mehraufwendungen			Begründung der Mehraufwendungen
	HH-Ansatz	+ bisher bew. gleich gesamt	Bgm. / AV	+ GV / AA	gleich gesamt	
Produkt: 111000	Gemeindeorgane					
3.111000.5421002	Reisekosten für Ehrenamtler					Anfang des Jahres war es noch nicht absehbar wie hoch die Fahrtkosten des Bürgermeisters ausfallen werden.
Die Auszahlung / Aufwendung ist unabweisbar, weil die Leistung gesetzlich vorgeschrieben ist						
Kenntnis/genehmigt		0,00 €				
Kenntnis/genehmigt		0,00 €				
Ringauflösung		0,00 €				
Summe P-Sachkonto	1.000,00 €	0,00 €	1.000,00 €	350,00 €	0,00 €	350,00 €
Gesamt	1.000,00 €			350,00 €		1.350,00 €
Produkt: 211000	Grundschulen					
3.211000.5452000	Schulkostenbeiträge gemäß § 111 Schulgesetz					Mehr Schüler an Grundschulen als geplant.
Die Auszahlung / Aufwendung ist unabweisbar, weil die Leistung gesetzlich vorgeschrieben ist						
Kenntnis/genehmigt		0,00 €				
Kenntnis/genehmigt		0,00 €				
Ringauflösung	01.01.2021	17.600,85 €				
Summe P-Sachkonto	8.700,00 €	17.600,85 €	26.300,85 €	0,00 €	6.000,00 €	6.000,00 €
Gesamt	8.700,00 €			23.600,85 €		32.300,85 €

Produktsachkonto	Ermächtigung		Mehraufwendungen			Begründung der Mehraufwendungen
	HH-Ansatz	+ bisher bew. gleich gesamt	Bgm. / AV	+ GV / AA	gleich gesamt	
Produkt: 217000	Gymnasien					
3.217000.5452000	Schulkostenbeiträge gemäß § 111 Schulgesetz					Mehr Schüler an Gymnasien als geplant.
Die Auszahlung / Aufwendung ist unabweisbar, weil die Leistung gesetzlich vorgeschrieben ist						
Kenntnis/genehmigt		0,00 €				
Kenntnis/genehmigt		0,00 €				
Ringauflösung		0,00 €				
Summe P-Sachkonto	20.500,00 €	0,00 €	20.500,00 €	0,00 €	3.500,00 €	3.500,00 €
Gesamt	20.500,00 €			3.500,00 €		24.000,00 €

Produktsachkonto	Ermächtigung		Mehraufwendungen			Begründung der Mehraufwendungen
	HH-Ansatz	+ bisher bew. gleich gesamt	Bgm. / AV	+ GV / AA	gleich gesamt	
Produkt: 361100	Förderung Kindertageseinrichtungen					
3.361100.5452300	Pauschalfinanzierung nach § 51 Kindertagesförderungsgesetz					mehr Kinder im Kiga als geplant
Die Auszahlung / Aufwendung ist unabweisbar, weil die Leistung gesetzlich vorgeschrieben ist						
Kenntnis/genehmigt		0,00 €				
Kenntnis/genehmigt		0,00 €				
Ringauflösung		0,00 €				
Summe P-Sachkonto	48.700,00 €	0,00 €	48.700,00 €	0,00 €	10.566,94 €	10.566,94 €
Gesamt	48.700,00 €			10.566,94 €		59.266,94 €
3.361100.5452301	Tagespflege nach § 51 Kindertagesförderungsgesetz					mehr Kinder in der Tagespflege als geplant
Die Auszahlung / Aufwendung ist unabweisbar, weil die Leistung gesetzlich vorgeschrieben ist						
Kenntnis/genehmigt		0,00 €				
Kenntnis/genehmigt		0,00 €				
Ringauflösung		0,00 €				
Summe P-Sachkonto	5.000,00 €	0,00 €	5.000,00 €	0,00 €	3.718,77 €	3.718,77 €
Gesamt	5.000,00 €			3.718,77 €		8.718,77 €

Produktsachkonto	Ermächtigung		Mehraufwendungen			Begründung der Mehraufwendungen
	HH-Ansatz	+ bisher bew. gleich gesamt	Bgm. / AV	+ GV / AA	gleich gesamt	
Produkt: 541001	Straßenbeleuchtung					
3.541001.5221000	Unterhaltung des sonstigen unbeweglichen Vermögens					Erneuerung diverser Straßenlaternen / Umrüstung auf LED laut GV-Beschluss vom 07.09.2021
Die Auszahlung / Aufwendung ist unabweisbar, weil die Leistung vertraglich gebunden ist						
Kenntnis/genehmigt		0,00 €				
Kenntnis/genehmigt		0,00 €				
Ringauflösung		0,00 €				
Summe P-Sachkonto	3.000,00 €	0,00 €	3.000,00 €	0,00 €	8.536,66 €	8.536,66 €
Gesamt	3.000,00 €			8.536,66 €	11.536,66 €	



Forderungsspiegel


Gemeinde Damlos

2021

Forderungsspiegel

Schlussbilanz 2021

Gemeinde Damlos




Art der Forderungen ¹		Gesamt- betrag des Haus- halts- jahres EUR	mit einer Restlaufzeit von			Gesamt- betrag des Vor- jahres EUR
			bis zu 1 Jahr EUR	1 bis 5 Jahre EUR	mehr als 5 Jahre EUR	
1 ²	2	3	4	5	6	7
161	2.2.1. Öffentlich-rechtliche Forderungen aus Dienstleistungen	0,00	0,00	0,00	0,00	0,00
169	2.2.2. Sonstige öffentlich-rechtliche Forderungen	3.404,17	3.404,17	0,00	0,00	256,63
169	1691000 Sonstige öffentlich-rechtliche Forderungen	426,70	426,70	0,00	0,00	14,81-
169	1699999 Forderungen aus Umgliederungen	2.977,47	2.977,47	0,00	0,00	271,44
171	2.2.3. Privatrechtliche Forderungen aus Dienstleistungen	5.937,95	5.937,95	0,00	0,00	3.000,00
171	1711000 Privatrechtliche Forderungen aus Dienstleistungen	5.937,95	5.937,95	0,00	0,00	3.000,00
179	2.2.4. Sonstige privatrechtliche Forderungen	0,00	0,00	0,00	0,00	0,00
178	2.2.5. Sonstige Vermögensgegenstände	0,00	0,00	0,00	0,00	0,00
	Summe	9.342,12	9.342,12	0,00	0,00	3.256,63

¹ siehe auch § 48 Abs. 3 GemHVO-Doppik.

² Die Ziffern geben an, in welchen Kontengruppen und Kontenarten veranschlagt wird.

Forderung	FAD	VJ	F-Art	Produkt	FOVEkonto	Leitkonto	Leitkonto_Te	Faelligkeit	Soll	Gezahlt	Rest	Gezahlt 2022	Rest	Erlas	Rest		
470656	14		300	573000	1691000	4321000	Benutzungsg	13.01.2022	102,00	0,00	102,00		102,00		102,00		
422074	2071	2021	300	611000	1691000	4012000	Gru.steuer B	15.11.2021	64,27	0,00	64,27		64,27		64,27		
422304	8898	2021	300	611000	1691000	4012000	Gru.steuer B	15.11.2021	25,39	0,00	25,39		25,39		25,39		
453375	11522	2021	300	611000	1691000	4032000	Hu.eststeuer	20.01.2022	26,67	0,00	26,67		26,67		26,67		
446801	13474		300	611000	1691000	4032000	Hu.eststeuer	01.07.2021	0,00	40,00	-40,00		-40,00		-40,00		
450942	18424	2020	300	611000	1691000	4012000	Gru.steuer B	10.01.2022	13,36	0,00	13,36		13,36		13,36		
450943	18424	2021	300	611000	1691000	4012000	Gru.steuer B	10.01.2022	13,36	0,00	13,36		13,36		13,36		
450987	18424	2021	300	611000	1691000	4012000	Gru.steuer B	10.01.2022	221,65	0,00	221,65		221,65		221,65		
									466,70	40,00	426,70	0,00	426,70	0,00	426,70		
									<hr/>								
472897	3509		200	111001	1711000	4462009	Kostenanteile	24.01.2022	50,00	0,00	50,00		50,00		50,00		
417146	14335		200	111005	1711000	4487003	Erstattungen	31.12.2021	4.000,00	1.000,00	3.000,00		3.000,00		3.000,00		
473896	250		200	126001	1711000	4462000	Sonstige priv:	15.02.2022	14,31	0,00	14,31		14,31		14,31		
474272	17448		200	126001	1711000	4462000	Sonstige priv:	28.02.2022	120,68	0,00	120,68		120,68		120,68		
476169	8954		200	532000	1711000	4511000	Konzessions	31.03.2022	989,17	0,00	989,17		989,17		989,17		
475141	17448		200	541001	1711000	4462000	Sonstige priv:	16.02.2022	120,50	0,00	120,50		120,50		120,50		
476374	17448		200	541001	1711000	4462000	Sonstige priv:	31.03.2022	82,56	0,00	82,56		82,56		82,56		
474956	18531		200	541001	1711000	4462000	Sonstige priv:	11.03.2022	1.211,06	0,00	1.211,06		1.211,06		1.211,06		
476211	17448		200	573000	1711000	4462000	Sonstige priv:	31.03.2022	349,67	0,00	349,67		349,67		349,67		
									6.937,95	1.000,00	5.937,95	0,00	5.937,95	0,00	5.937,95		
									<hr/>								
									7.404,65	1.040,00	6.364,65	0,00	6.364,65	0,00	6.364,65		
									<hr/>								
											Umgliederungen	2.977,47					
													9.342,12				
													<hr/>				



Verbindlichkeitspiegel

Gemeinde Damlos

2021

Verbindlichkeitspiegel

Schlussbilanz 2021

Art der Verbindlichkeit ¹		Gesamt- betrag des Haus- halts- jahres	mit einer Restlaufzeit von			Gesamt- betrag des Vor- jahres
			bis zu 1 Jahr	1 bis 5 Jahre	mehr als 5 Jahre	
		EUR	EUR	EUR	EUR	EUR
1 ²	2	3	4	5	6	7
30	4.1. Anleihen	0,00	0,00	0,00	0,00	0,00
32	4.2. Verbindlichkeiten aus Krediten für Investitionen	0,00	0,00	0,00	0,00	0,00
321-	4.2.1 von verbundenen Unternehmen, Beteiligungen, Sondervermögen	0,00	0,00	0,00	0,00	0,00
321-	4.2.2 vom öffentlichen Bereich	0,00	0,00	0,00	0,00	0,00
321-	4.2.3 vom privaten Kreditmarkt	0,00	0,00	0,00	0,00	0,00
33	4.3. Verbindlichkeiten aus Kassenkrediten	0,00	0,00	0,00	0,00	0,00
34	4.4. Verbindlichkeiten aus Vorgängen, die Kreditaufnahmen wirtsch. gleichkommen	0,00	0,00	0,00	0,00	0,00
35	4.5. Verbindlichkeiten aus Lieferungen und Leistungen	33.338,47	33.338,47	0,00	0,00	1.575,65
35	3511001 Verbindlichkeiten aus Lieferungen und Leistungen gegen andere Gemeinden	4.489,10	4.489,10	0,00	0,00	2,70
35	3511006 Verbindlichkeiten aus Lieferungen und Leistungen gegen privatrechtlich Inland	18.455,01	18.455,01	0,00	0,00	979,99
35	3511007 Verbindlichkeiten aus Lieferungen und Leistungen gegen sonstigen öffentlichen Bereich	141,40	141,40	0,00	0,00	129,70
35	3511010 Verbindlichkeiten aus Lieferungen und Leistungen gegen Zweckverbände	7.275,49	7.275,49	0,00	0,00	191,82
35	3599999 Umgliederung von Verbindlichkeiten	2.977,47	2.977,47	0,00	0,00	271,44
36	4.6. Verbindlichkeiten aus Transferleistungen	0,00	0,00	0,00	0,00	0,00
37	4.7. Sonstige Verbindlichkeiten	0,00	0,00	0,00	0,00	0,00
	Summe	33.338,47	33.338,47	0,00	0,00	1.575,65
	Nachrichtlich:					
	Schulden aus Vorgängen, die Kreditaufnahmen wirtschaftlich gleichkommen, soweit nicht unter Pos. 4.4	0,00	0,00	0,00	0,00	0,00
	Schulden der Sondervermögen mit Sonderrechnung	0,00	0,00	0,00	0,00	0,00
	- aus Krediten	0,00	0,00	0,00	0,00	0,00
	- aus Vorgängen, die Kreditaufnahmen wirtschaftlich gleichkommen	0,00	0,00	0,00	0,00	0,00

Verbindlichkeitspiegel

Schlussbilanz 2021


Art der Verbindlichkeit ¹		Gesamt- betrag des Haus- halts- jahres EUR	mit einer Restlaufzeit von			Gesamt- betrag des Vor- jahres EUR
			bis zu 1 Jahr EUR	1 bis 5 Jahre EUR	mehr als 5 Jahre EUR	
1 ²	2	3	4	5	6	7

¹ siehe auch § 48 Abs. 4 GemHVO-Doppik

² Die Ziffern geben an, in welchen Kontengruppen und Kontenarten veranschlagt wird.

³ Die Angaben sind zu trennen nach den verschiedenen Sondervermögen (z.B. Stadtwerke, Krankenhaus usw.)

Forderung	FAD	VJ	F-Art	Produkt	FOVEkonto	Leitkonto	Leitkonto_Te	Faelligkeit	Soll	Gezahlt	Rest	Gezahlt 2022	Rest	Erlass	Rest
473523		1	200	111001	3511001	5318001		Zuschüsse at 01.02.2022	5,40	0,00	5,40		5,40		5,40
473803	3082		200	241000	3511001	5429009		Kosten der St 01.02.2022	1.168,14	0,00	1.168,14		1.168,14		1.168,14
470357	3082		200	361100	3511001	5452301		Tagespflege r 10.01.2022	825,07	0,00	825,07		825,07		825,07
470358	3082		200	361100	3511001	5452301		Pauschalfinar 10.01.2022	5.135,40	0,00	5.135,40		5.135,40		5.135,40
475075	3082		200	361100	3511001	5452300		Pauschalfinar 15.03.2022	-582,14	0,00	-582,14		-582,14		-582,14
475076	3082		200	361100	3511001	5452301		Tagespflege r 15.03.2022	-727,98	0,00	-727,98		-727,98		-727,98
476010	3082		200	361100	3511001	5452301		Pauschalfinar 05.03.2022	-1.424,24	0,00	-1.424,24		-1.424,24		-1.424,24
473463	6		200	541000	3511001	5221000		Unterhaltung 02.02.2022	89,45	0,00	89,45		89,45		89,45
									4.489,10	0,00	4.489,10	0,00	4.489,10	0,00	4.489,10
468789	739		200	111000	3511006	5421001		Sitzungsgelde 12.01.2022	70,00	0,00	70,00		70,00		70,00
470783	739		200	111000	3511006	5421002		Reisekosten f 13.01.2022	377,70	0,00	377,70		377,70		377,70
468785	1138		200	111000	3511006	5421001		Sitzungsgelde 12.01.2022	70,00	0,00	70,00		70,00		70,00
468781	1591		200	111000	3511006	5421001		Sitzungsgelde 12.01.2022	105,00	0,00	105,00		105,00		105,00
468782	1752		200	111000	3511006	5421001		Sitzungsgelde 12.01.2022	70,00	0,00	70,00		70,00		70,00
468783	2480		200	111000	3511006	5421001		Sitzungsgelde 12.01.2022	105,00	0,00	105,00		105,00		105,00
468780	7730		200	111000	3511006	5421001		Sitzungsgelde 12.01.2022	105,00	0,00	105,00		105,00		105,00
468788	8898		200	111000	3511006	5421001		Sitzungsgelde 12.01.2022	70,00	0,00	70,00		70,00		70,00
468786	8952		200	111000	3511006	5421001		Sitzungsgelde 12.01.2022	35,00	0,00	35,00		35,00		35,00
468787	14169		200	111000	3511006	5421001		Sitzungsgelde 12.01.2022	70,00	0,00	70,00		70,00		70,00
468784	14297		200	111000	3511006	5421001		Sitzungsgelde 12.01.2022	70,00	0,00	70,00		70,00		70,00
474746	15880		200	111001	3511006	5431609		Aufwundunge 01.03.2022	20,87	0,00	20,87		20,87		20,87
470732	2483		200	126001	3511006	0791000		Sammelposte 13.01.2022	209,80	0,00	209,80		209,80		209,80
470733	2483		200	126001	3511006	5271000		Besondere Vt 13.01.2022	644,72	0,00	644,72		644,72		644,72
470698	3157		200	126001	3511006	5211000		Unterhaltung 13.01.2022	364,74	0,00	364,74		364,74		364,74
470734	3157		200	126001	3511006	5211000		Unterhaltung 13.01.2022	10,17	0,00	10,17		10,17		10,17
470746	4075		200	126001	3511006	5251000		Aufwundunge 12.01.2022	155,90	0,00	155,90		155,90		155,90
472558	6373		200	126001	3511006	5261000		Aufwundunge 20.01.2022	1.323,28	0,00	1.323,28		1.323,28		1.323,28
474401	13327		200	126001	3511006	5262000		Aufwundunge 15.02.2022	100,00	0,00	100,00		100,00		100,00
470419	3702		200	541000	3511006	5251000		Aufwundunge 11.01.2022	18,01	0,00	18,01		18,01		18,01
473806	10413		200	541000	3511006	5221001		Winterdienst 03.02.2022	2.284,80	0,00	2.284,80		2.284,80		2.284,80
474789	18526		200	541000	3511006	5221000		Unterhaltung 17.02.2022	416,50	0,00	416,50		416,50		416,50
472942	6803		200	541001	3511006	5221000		Unterhaltung 27.01.2022	166,60	0,00	166,60		166,60		166,60
470587	15042		200	541001	3511006	5221000		Unterhaltung 11.01.2022	1.157,28	0,00	1.157,28		1.157,28		1.157,28
472246	16295		200	541001	3511006	5221000		Unterhaltung 17.01.2022	9.636,81	0,00	9.636,81		9.636,81		9.636,81
475026	17448		200	541001	3511006	5241000		Bewirtschaftu 23.02.2022	914,91	0,00	914,91		914,91		914,91
470695	3222		200	551000	3511006	5221000		Unterhaltung 17.01.2022	50,00	0,00	50,00		50,00		50,00
470420	3702		200	551000	3511006	5251000		Aufwundunge 11.01.2022	18,01	0,00	18,01		18,01		18,01
412243	16342		200	551000	3511006	5019000		Dienstaufwen 30.07.2020	-553,11	350,00	-203,11		-203,11		-203,11
470421	3702		200	551001	3511006	5251000		Aufwundunge 11.01.2022	18,02	0,00	18,02		18,02		18,02
									18.105,01	350,00	18.455,01	0,00	18.455,01	0,00	18.455,01
446313	9690		200	111005	3511007	5241000		Bewirtschaftu 15.01.2022	141,40	0,00	141,40		141,40		141,40
									141,40	0,00	141,40	0,00	141,40	0,00	141,40
472551	8954		200	126001	3511010	5241000		Bewirtschaftu 01.02.2022	1.686,78	0,00	1.686,78		1.686,78		1.686,78
470383	250		200	541000	3511010	5221002		Straßenreinig 11.01.2022	3.266,25	0,00	3.266,25		3.266,25		3.266,25
473967	250		200	573000	3511010	5241000		Bewirtschaftu 15.02.2022	342,60	0,00	342,60		342,60		342,60
441498	253		200	573000	3511010	5241000		Bewirtschaftu 31.12.2021	191,82	0,00	191,82		191,82		191,82
472462	8954		200	573000	3511010	5241000		Bewirtschaftu 01.02.2022	1.788,04	0,00	1.788,04		1.788,04		1.788,04
									7.275,49	0,00	7.275,49	0,00	7.275,49	0,00	7.275,49
									30.011,00	350,00	30.361,00	0,00	30.361,00	0,00	30.361,00
									Umgliederungen		2.977,47				
											<u>33.338,47</u>				



Lagebericht

Gemeinde Damlos

2021

6.1 Allgemeines

Gemäß § 52 GemHVO-Doppik ist der Lagebericht so zu fassen, dass

- ein den tatsächlichen Verhältnissen entsprechendes Bild der
 - ✓ Vermögenslage
 - ✓ Schuldenlage
 - ✓ Ertragslage
 - ✓ Finanzlageder Gemeinde vermittelt wird.
- ein Überblick über die wichtigsten Ergebnisse des Jahresabschlusses und Rechenschaft über die Haushaltswirtschaft im abgelaufenen Jahr gegeben wird.
- Über Vorgänge von besonderer Bedeutung, auch solcher, die nach Schluss des Haushaltsjahres eingetreten sind, ist zu berichten.
- Außerdem hat der Lagebericht eine ausgewogene und umfassende, dem Umfang der gemeindlichen Aufgabenerfüllung entsprechende Analyse der
 - ✓ Haushaltswirtschaft
 - ✓ Vermögenslage
 - ✓ Schuldenlage
 - ✓ Ertragslage
 - ✓ Finanzlagezu enthalten.
- Auch ist auf die Chancen und Risiken für die zukünftige Entwicklung der Gemeinde einzugehen; zu Grunde liegende Annahmen sind anzugeben.

6.2 Vermögenslage

	Stand		Veränderung
	01.01.2021	31.12.2021	
	€	€	€
1. Anlagevermögen	1.069.608,07	1.030.189,28	-39.418,79
1.1. Immat. Vermögensgegenstände	0,00	0,00	0,00
1.2. Sachanlagen	981.759,51	942.340,72	-39.418,79
1.3. Finanzanlagen	87.848,56	87.848,56	0,00
2. Umlaufvermögen	692.284,17	807.536,80	115.252,63
2.1. Vorräte	0,00	0,00	0,00
2.2. Forderungen/sonst. Vermögensg.	692.284,17	807.536,80	115.252,63
2.3. Wertpapiere des Umlaufvermögens	0,00	0,00	0,00
2.4. Liquide Mittel	0,00	0,00	0,00
3. Aktive Rechnungsabgrenzung	18.195,06	16.630,14	-1.564,92
Summe Aktiva	1.780.087,30	1.854.356,22	74.268,92
4. Eigenkapital	1.343.859,87	1.412.810,82	68.950,95
4.1. Allgemeine Rücklage	855.378,70	855.378,70	0,00
4.2. Sonderrücklage	0,00	0,00	0,00
4.3. Ergebn isrücklage	378.406,91	488.481,17	110.074,26
4.4. vorgetragener Jahresfehlbetrag	0,00	0,00	0,00
4.5. Jahresüberschuss/Jahresfehlbetrag	110.074,26	68.950,95	-41.123,31
5. Sonderposten	434.153,68	410.686,30	-23.467,38
6. Rückstellungen	0,00	0,00	0,00
7. Verbindlichkeiten	1.575,65	30.361,00	28.785,35
8. Passive Rechnungsabgrenzung	498,10	498,10	0,00
Summe Passiva	1.780.087,30	1.854.356,22	74.268,92

6.3 Bilanzkennzahlen

Anlagevermögensintensität

Die Anlagevermögensintensität gibt an, wie hoch der Anteil des Anlagevermögens am Gesamtvermögen ist. Sie gibt Aufschluss darüber, ob die Höhe des Anlagevermögens den wirtschaftlichen Rahmenbedingungen der Gemeinde entspricht. Ein hoher Wert der Kennzahl verlangt in der Regel einen hohen Anteil von Eigenkapital bzw. von langfristigem Fremdkapital am Gesamtkapital. Eine zu geringe Anlagevermögensintensität kann bedeuten, dass die Gemeinde überwiegend über bereits abgeschrieben Vermögen oder über Vermögensgegenstände verfügt, die nur noch mit geringen Werten in der Bilanz angesetzt sind.

	Vorjahr	Abschluss-jahr
Anlagevermögen	1.069.608,07	1.030.189,28
* 100		
÷ Bilanzsumme	1.780.087,30	1.854.356,22
Kennzahl	60,09%	55,56%

Diese Kennzahl erscheint zunächst sehr hoch, ist allerdings für den kommunalen Bereich auf Grund der Aufgabenwahrnehmung zur Daseinsvorsorge mit dem dafür notwendigen Infrastrukturvermögen eher branchenüblich.

Anlagendeckungsgrad

Der Anlagendeckungsgrad zeigt an, wie viel Prozent des Anlagevermögens durch Eigenkapital (inkl. Sonderposten) gedeckt oder finanziert sind. Da Anlagegegenstände in der Regel langfristig gebundenes Vermögen darstellen, müssen sie auch durch entsprechend langfristiges Kapital finanziert werden. Damit wird sichergestellt, dass in wirtschaftlich schwierigen Zeiten keine Anlagengüter veräußert werden müssen, um eventuellen Tilgungsverpflichtungen termingerecht nachzukommen. Deshalb sollten Gegenstände des Anlagevermögens grundsätzlich nicht kurzfristig finanziert werden.

	Vorjahr	Abschluss-jahr
Eigenkapital	1.343.859,87	1.412.810,82
* 100		
÷ Anlagevermögen	1.069.608,07	1.030.189,28
Kennzahl	125,64%	137,14%

Unter Berücksichtigung der gewährten Zuwendungen ergibt sich folgende Berechnung:

	Vorjahr	Abschluss- jahr
Eigenkapital	1.343.859,87	1.412.810,82
+ Zuwendungen	177.760,99	171.977,47
* 100		
÷ Anlagevermögen	1.069.608,07	1.030.189,28
Kennzahl	142,26%	153,83%

Eigenkapitalquote

Die Eigenkapitalquote gibt an, wie hoch der Anteil des Eigenkapitals am Gesamtkapital ist. Sie wird zur Beurteilung der Kapitalkraft herangezogen. Je höher die Eigenkapitalquote, desto geringer das Finanzierungsrisiko und desto höher die finanzielle Stabilität und die wirtschaftliche Sicherheit. Die Eigenkapitalquote kann auch bei den Kommunen ein Bonitätsindikator sein.

	Vorjahr	Abschluss- jahr
Eigenkapital	1.343.859,87	1.412.810,82
* 100		
÷ Bilanzsumme	1.780.087,30	1.854.356,22
Kennzahl	75,49%	76,19%

Berücksichtigt man auch die gewährten Zuwendungen und gezahlten Beiträge (Sonderposten) ergibt sich eine noch höhere Eigenkapitalquote.

	Vorjahr	Abschluss- jahr
Eigenkapital	1.343.859,87	1.412.810,82
+ Sonderposten	434.153,68	410.686,30
* 100		
÷ Bilanzsumme	1.780.087,30	1.854.356,22
Kennzahl	99,88%	98,34%

Fremdkapitalquote

Die Fremdkapitalquote stellt das Verhältnis zwischen Fremdkapital und Gesamtkapital dar. Durch den hohen Anteil an Sonderposten (Zuweisungen und Beiträge) ergibt sich eine recht hohe Fremdkapitalquote.

	Vorjahr	Abschluss- jahr
Verbindlichkeiten	1.575,65	30.361,00
+ Sonderposten	434.153,68	410.686,30
* 100		
÷ Bilanzsumme	1.780.087,30	1.854.356,22
Kennzahl	24,48%	23,78%

Berücksichtigt man nur die tatsächlichen Verbindlichkeiten ergibt sich eine wesentlich geringere Fremdkapitalquote.

	Vorjahr	Abschluss- jahr
Verbindlichkeiten	1.575,65	30.361,00
* 100		
÷ Bilanzsumme	1.780.087,30	1.854.356,22
Kennzahl	0,09%	1,64%

Verschuldungsgrad

Die Gemeinde Damlos ist schuldenfrei. Es existieren lediglich im kurzfristigen Bereich Verbindlichkeiten aus der Zahlung von Rechnungen. Der Verschuldungsgrad stellt den fremd-finanzierten Anteil der Aktiva dar. In der Privatwirtschaft wird empfohlen, den Verschuldungsgrad unter 50 % zu halten.

	Vorjahr	Abschluss- jahr
Fremdkapital	1.575,65	30.361,00
* 100		
÷ Eigenkapital	1.343.859,87	1.412.810,82
Kennzahl	0,12%	2,15%

6.4 Ertragslage

	2020	2021	Differenz
Steuern und ähnliche Abgaben	498.897,97	514.830,59	15.932,62
Grundsteuer A	12.012,96	12.196,36	183,40
Grundsteuer B	53.680,49	54.691,62	1.011,13
Gewerbesteuer	127.300,86	124.502,61	-2.798,25
Hundesteuer	3.256,66	40,00	-3.216,66
Einkommensteueranteile	271.797,00	290.723,00	18.926,00
Ausgleichsleistungen Fam.lastenausgl.	26.808,00	27.600,00	792,00
Umsatzsteueranteile	4.042,00	5.077,00	1.035,00
Zuwendungen und allgemeine Umlagen	266.390,34	258.804,00	-7.586,34
Schlüsselzuweisungen	261.336,00	258.804,00	-2.532,00
Schlüsselzuweisungen übergem. Aufgaben	0,00	0,00	0,00
sonstige lfd. Zuweisungen	5.054,34	0,00	-5.054,34
sonstige Erträge	59.283,35	80.083,11	20.799,76
lfd. Erträge	824.571,66	853.717,70	29.146,04
Finanzerträge	0,00	6.936,87	6.936,87
Gesamterträge	824.571,66	860.654,57	36.082,91
Personalaufwendungen	16.398,91	18.564,50	2.165,59
Versorgungsaufwendungen	272,22	269,45	-2,77
Aufwendungen für Sach- und Dienstleistungen	91.399,16	99.561,78	8.162,62
Abschreibungen	43.525,46	44.121,75	596,29
Allgemeine Umlagen	348.098,00	364.367,50	16.269,50
Kreisumlage	222.128,00	230.771,50	8.643,50
Amtsumlage	125.970,00	133.596,00	7.626,00
aufgabenbezogene Umlagen	176.116,56	226.470,35	50.353,79
Schulumlage	49.089,00	51.369,00	2.280,00
Schulkostenbeiträge	80.110,15	84.688,19	4.578,04
Kindergartenumlage	19.800,00	0,00	-19.800,00
Ausgleich Kindertagesstätten	11.272,58	11.272,58	0,00
Pauschalfinanzierung § 51 Kindertagesförd.	0,00	56.645,95	56.645,95
Tagespflege § 51 Kindertagesförd.	0,00	6.565,86	6.565,86
sonstige Kostenbeteiligungen	643,83	674,77	30,94
Gewerbesteuerumlage	15.201,00	15.254,00	53,00
sonstige Aufwendungen	38.687,09	38.336,29	-350,80
lfd. Aufwendungen	714.497,40	791.691,62	77.194,22
Finanzaufwendungen	0,00	12,00	12,00
Gesamtaufwendungen	714.497,40	791.703,62	77.206,22
Jahresergebnis	110.074,26	68.950,95	-41.123,31

6.5 Finanzlage

	2020	2021	Differenz
Barkasse	0,00	0,00	0,00
SPK Girokonto	248.865,52	151.588,22	-97.277,30
Volksbank Girokonto	11.162,02	70.583,93	59.421,91
Kassenmittel Amt	29.000,00	0,00	-29.000,00
Kassenmittel Amt	400.000,00	579.000,00	179.000,00
Postbank Hamburg Girokonto	0,00	0,00	0,00
Summe liquide Mittel	689.027,54	801.172,15	112.144,61
Anfangsbestand liquide Mittel	580.682,10	689.027,54	108.345,44
Einzahlungen	835.084,89	833.807,73	-1.277,16
lfd. Verwaltungstätigkeit	834.364,89	832.807,73	-1.557,16
Investitionstätigkeit	720,00	1.000,00	280,00
Finanzierungstätigkeit	0,00	0,00	0,00
Auszahlungen	726.739,45	721.663,12	-5.076,33
lfd. Verwaltungstätigkeit	699.647,00	718.733,88	19.086,88
Investitionstätigkeit	27.092,45	2.929,24	-24.163,21
Finanzierungstätigkeit	0,00	0,00	0,00
Saldo gesamt	108.345,44	112.144,61	3.799,17
Kassenkredit			
Endbestand liquide Mittel	689.027,54	801.172,15	112.144,61

Die finanziellen Mittel der Gemeinde haben sich um

112.144,61

erhöht.

Barliquidität

Die Liquidität gilt als ausreichend, wenn die liquiden Mittel mindestens so hoch oder höher sind, wie die kurzfristigen Verbindlichkeiten.

	liquide Mittel	801.172,15
*	100	
÷	kurzfristige Verbindlichkeiten	30.361,00
	Kennzahl	2.638,82

einzugsbedingte Liquidität

Diese Kennziffer erhält Bedeutung, wenn die Barliquidität unter 100 % ist. Sie gibt an, wie viel Prozent der kurzfristigen Verbindlichkeiten durch flüssige Mittel und Forderungen abgedeckt sind bzw. innerhalb bestimmter Fristen abgedeckt werden können.

	liquide Mittel	801.172,15
	Forderungen	6.364,65
*	100	
÷	kurzfristige Verbindlichkeiten	30.361,00
	Kennzahl	2.659,78

6.6 Jahresabschluss

Das Haushaltsjahr schließt mit einem Jahresgewinn von **68.950,95** EUR ab.

Abschluss laut Haushaltsplan **-92.000,00** EUR

Das Haushaltsjahr hat somit eine Verbesserung von **160.950,95** EUR erfahren.

Dieses Ergebnis ist im wesentlichen durch folgende Erträge/Aufwendungen bedingt:

Erträge

Produkt Bezeichnung	HH-Plan	Abschluss	mehr/minder
532000 Gewinnausschüttungen ZVO	0,00	6.936,87	6.936,87
541000 Förderung Infrastrukturmaßnahmen	0,00	3.119,83	3.119,83
611000 Ausgleich Gewerbesteuermindereinnahmen	0,00	7.713,81	7.713,81
611000 Einkommensteueranteile	278.700,00	290.723,00	12.023,00
611000 Schlüsselzuweisungen	245.900,00	258.804,00	12.904,00
611000 Gewerbesteuer	95.400,00	124.502,61	29.102,61

Aufwendungen

Produkt Bezeichnung	HH-Plan	Abschluss	mehr/minder
111000 Aufwandsentschädigung	7.600,00	9.460,94	1.860,94
126001 Unterhaltung Löschwasserversorgung	3.500,00	0,00	-3.500,00
126001 Unterhaltung Grundst. U. bauliche Anl.	4.000,00	603,35	-3.396,65
211000 Schulkostenbeiträge gem. § 111 Schulg.	8.700,00	42.553,59	33.853,59
218199 Schulkostenbeiträge gem. § 111 Schulg.	15.200,00	7.061,33	-8.138,67
221000 Schulkostenbeiträge gem. § 111 Schulg.	4.000,00	0,00	-4.000,00
331000 Seniorenbetreuung	2.700,00	0,00	-2.700,00
361100 Ausgleich an andere Gemeinden Kiga	0,00	3.381,62	3.381,62
511000 Geschäftsaufwendungen	20.000,00	0,00	-20.000,00
511000 Honorare für Planer	80.000,00	14.642,47	-65.357,53

541000 Dienstaufwendungen für Arbeitn.	4.800,00	1.900,21	-2.899,79
541000 Winterdienst	12.100,00	7.639,27	-4.460,73
541000 Unterhaltung des sonstigen unbew. Verm.	34.300,00	34.295,82	-4,18
551000 Dienstaufwendungen für sonstige Besch.	2.000,00	4.788,91	2.788,91
551000 Dienstaufwendungen für Arbeitn.	3.600,00	1.366,74	-2.233,26
551001 Rasenmäharbeiten	3.000,00	963,76	-2.036,24
551001 Dienstaufwendungen für Arbeitn.	3.600,00	1.366,77	-2.233,23
551001 Unterhaltung des sonstigen unbew. Verm.	1.500,00	0,00	-1.500,00
573000 Unterhaltung Grundst. und baul. Anlagen	2.000,00	0,00	-2.000,00
611000 Gewerbesteuerumlage	10.500,00	15.254,00	4.754,00
611000 Kreisumlage	242.000,00	230.771,50	-11.228,50

Vorgänge von besonderer Bedeutung

Bezeichnung	Betrag
Einsatzschutzkleidung Feuerwehr	1.170,05
Ausrüstung Feuerwehr	936,24
Wippe	1.032,75
Summe	3.139,04

6.7 Abwicklung des Jahresabschlusses

Gemäß § 92 Abs. 3 Satz 2 Gemeindeordnung beschliesst die Gemeindevertretung über die Verwendung des Jahresüberschusses oder die Behandlung des Jahresfehlbetrages.

Der Jahresüberschuss beträgt 68.950,95 Euro (siehe 6.6 dieses Berichtes)

Jahresüberschuss

Gemäß § 26 Abs. 2 Gemeindehaushaltsverordnung-Doppik sind Jahresüberschüsse der Ergebnistrücklage oder Allgemeinen Rücklage zuzuführen, sofern sie nicht zur Abdeckung von vorgetragenen Jahresfehlbeträgen benötigt werden.

vorgetragener Jahresfehlbetrag	0,00
Jahresüberschuss	68.950,95
verbleibender Jahresüberschuss	68.950,95

Die Ergebnistrücklage darf nach

1. § 25 Abs. 3 GemHVO-Doppik höchstens 33 % und soll mindestens 10 % der Allgemeinen Rücklage betragen.

	<u>Stand 31.12.</u> 2021	Mindest- bestand	Höchst- bestand	mögliche Zuführung	<u>Stand 31.12.</u> 2022
Allgemeine Rücklage	855.378,70			0,00	855.378,70
Ergebnistrücklage	488.481,17 45,98%	128.437,35 10 %	350.547,05 33 %	0,00	488.481,17

2. Wenn die Allgemeine Rücklage mindestens 30 % der Bilanzsumme beträgt darf die Ergebnistrücklage auch mehr als 33 % der Allgemeinen Rücklage betragen.

	<u>Stand 31.12.</u> 2021	%-Anteil	mögliche Zuführung	<u>Stand 31.12.</u> 2022
Allgemeine Rücklage	855.378,70	} 46,13	68.950,95	924.329,65
Bilanzsumme	1.854.356,22			488.481,17
Ergebnistrücklage	488.481,17		0,00	488.481,17

Jahresfehlbetrag

Jahresfehlbeträge sollen nach § 26 Abs. 3 Gemeindehaushaltsverordnung-Doppik aus der Ergebnisrücklage ausgeglichen werden. Ist ein Ausgleich aus der Ergebnisrücklage nicht möglich kann nach § 26 Abs. 4 der Ausgleich aus der Allgemeinen Rücklage nach fünf Jahren erfolgen.

	<u>Stand 31.12.</u> 2021	Jahres- fehlbetrag	<u>Stand 31.12.</u> 2022
Allgemeine Rücklage	855.378,70		855.378,70
Ergebnisrücklage	488.481,17	0,00	488.481,17
vorgetragener Jahresfehlbetrag	0,00	0,00	0,00

6.8 Entwicklung der Gemeinde

Bei Betrachtung der Erträge der Gemeinde Damlos ist festzustellen, dass die Erträge zu

89,89 % aus Steuern und Zuweisungen bestehen.

	Euro	%-Anteil
Steuern und ähnliche Abgaben	514.830,59	59,82
Grundsteuer A	12.196,36	2,37
Grundsteuer B	54.691,62	10,62
Gewerbsteuer	124.502,61	24,18
Hundesteuer	40,00	0,01
Einkommensteueranteile	290.723,00	56,47
Ausgleichsleistungen Fam.lastenausgl.	27.600,00	5,36
Umsatzsteueranteile	5.077,00	0,99
Zuwendungen und allgemeine Umlagen	258.804,00	30,07
Schlüsselzuweisungen	258.804,00	100,00
Schlüsselzuweisungen übergem. Aufgaben	0,00	0,00
sonstige lfd. Zuweisungen	0,00	0,00
sonstige Erträge	80.083,11	9,30
Finanzerträge	6.936,87	0,81
Gesamterträge	860.654,57	100,00

Bei der Gewerbsteuer ergibt sich für das Abschlussjahr folgende Statistik. Es zahlten

2	Betriebe keine Gewerbsteuer	13,33 %
3	bis 1.000 EUR	20,00 %
7	über 1.000 bis 10.000 EUR	46,67 %
3	über 10.000 bis 100.000 EUR	20,00 %
0	über 100.000 EUR	0,00 %
15		100,00 %

Die Entwicklung der Gewerbesteuer und der Schlüsselzuweisungen zeigt sich insgesamt wie folgt:

Jahr		Gewerbe- steuer	Schlüssel- zuweisung	Summe
2017		92.503,07	224.688,00	317.191,07
2018		70.687,03	212.184,00	282.871,03
2019	Jahresabschluss	99.628,28	240.588,00	340.216,28
2020		127.300,86	261.336,00	388.636,86
2021		124.502,61	258.804,00	383.306,61
Durchschnitt		102.924,37	239.520,00	342.444,37
2022		114.200,00	309.300,00	423.500,00
2023	Finanzplanung	115.900,00	321.600,00	437.500,00
2024		117.600,00	340.900,00	458.500,00
2025		119.400,00	354.600,00	474.000,00

Aus den obigen Ausführungen ergibt sich, dass die Gemeinde zum größten Teil von fremdbeeinflussten Erträgen abhängig ist. Nach den Vorgaben des Haushaltserlasses 2022 ergeben sich für die Folgejahre folgende Veränderungen:

	Grundsteuer A	Grundsteuer B	Gewerbe- steuer	EKST- Anteile	Schlüssel- zuweisung
Ergebnis 2021	12.196,36	54.691,62	124.502,61	290.723,00	258.804,00
Planung 2022	12.100,00	54.200,00	114.200,00	285.400,00	309.300,00
Planung 2023	11.500,00	54.500,00	115.900,00	302.500,00	321.600,00
Planung 2024	11.500,00	54.800,00	117.600,00	320.700,00	340.900,00
Planung 2025	11.500,00	55.100,00	119.400,00	339.900,00	354.600,00
Veränderung zu 2021	-696,36	408,38	-5.102,61	49.177,00	95.796,00
139.582,41					

Die Aufwendungen sind überwiegend durch Dritte beeinflusst. Hier nehmen die Umlagezahlungen mit **74,63** % den größten Teil ein.

	Euro	%-Anteil
Personalaufwendungen	18.564,50	2,34
Versorgungsaufwendungen	269,45	0,03
Aufwendungen für Sach- und Dienstleistungen	99.561,78	12,58
Abschreibungen	44.121,75	5,57
Umlagen	590.837,85	74,63
Kreisumlage	230.771,50	39,06
Amtsumlage	133.596,00	22,61
Schulumlage	51.369,00	8,69
Schulkostenbeiträge	84.688,19	14,33
Kindergartenumlage	0,00	0,00
Ausgleich Kindertagesstätten	11.272,58	1,91
Pauschalfinanzierung § 51 Kindertagesförd.	56.645,95	9,59
Tagespflege § 51 Kindertagesförd.	6.565,86	1,11
sonstige Kostenbeteiligungen	674,77	0,11
Gewerbesteuerumlage	15.254,00	2,58
sonstige Aufwendungen	38.336,29	4,84
Finanzaufwendungen	12,00	0,00
Gesamtaufwendungen	791.703,62	100,00

6.9 Entwicklung der Abschlüsse

	Allgemeine Rücklage	Ergebnis- rücklage	Berich- tigungen	Vortrag Fehlbetrag	Jahres- abschluss	Eigen- kapital
Stand per 31.12.2009	783.990,71	117.598,61		0,00	0,00	901.589,32
Stand per 31.12.2010	783.990,71	117.598,61		0,00	23.711,28	925.300,60
Stand per 31.12.2011	783.990,71	141.309,89		0,00	-8.332,62	916.967,98
Stand per 31.12.2012	783.990,71	132.977,27		0,00	5.780,34	922.748,32
Stand per 31.12.2013	783.990,71	138.757,61		0,00	23.870,67	946.618,99
Stand per 31.12.2014	783.990,71	162.628,28		0,00	19.692,92	966.311,91
Stand per 31.12.2015	783.990,71	182.321,20		0,00	85.064,47	1.051.376,38
Stand per 31.12.2016	855.378,70	195.997,68		0,00	119.437,41	1.170.813,79
Stand per 31.12.2017	855.378,70	315.435,09		0,00	4.213,64	1.175.027,43
Stand per 31.12.2018	855.378,70	319.648,73		0,00	-22.941,46	1.152.085,97
Stand per 31.12.2019	855.378,70	296.707,27		0,00	81.699,64	1.233.785,61
Stand per 31.12.2020	855.378,70	378.406,91		0,00	110.074,26	1.343.859,87
Stand per 31.12.2021	855.378,70	488.481,17		0,00	68.950,95	1.412.810,82
Aufrechnung			0,00		511.221,50	
Stand per 31.12.2022	924.329,65	488.481,17		0,00	-82.900,00	1.329.910,82
Stand per 31.12.2023	924.329,65	405.581,17		0,00	50.600,00	1.380.510,82
Stand per 31.12.2024	924.329,65	456.181,17		0,00	90.200,00	1.470.710,82
Stand per 31.12.2025	924.329,65	546.381,17		0,00	110.900,00	1.581.610,82

Damlos den
aufgestellt:

Mira Voß

Reiner Wolter
Bürgermeister