


Haushaltsplan

Gemeinde Damlos

2022

Inhaltsverzeichnis

Haushaltsplan	Seite
Haushaltssatzung	1
Vorbericht	5
Ergebnishaushalt	31
Finanzhaushalt	35
Übersicht Erträge Aufwendungen	41
Teilpläne	47
Produktkontenübersicht für das Produkt 611000	205
Stellenplan	211
Umlagenberechnung	215
Sondervermögen Kameradschaftskasse Feuerwehr	237
Sondervermögen Kameradschaftskasse Feuerwehr	241



Haushaltssatzung

Gemeinde Damlos

2022

Haushaltssatzung

der Gemeinde Damlos für das Haushaltsjahr 2022

Aufgrund des §§ 77 ff. der Gemeindeordnung für Schleswig-Holstein wird nach Beschluss der Gemeindevertretung vom _____ und mit Genehmigung der Kommunalaufsichtsbehörde folgende Haushaltssatzung erlassen:

§ 1

Der Haushaltsplan für das Haushaltsjahr 2022 wird

- | | | | |
|----|--|--|----------------------|
| 1. | im Ergebnisplan mit | | |
| | einem Gesamtbetrag der Erträge auf | | 1.105.200 EUR |
| | einem Gesamtbetrag der Aufwendungen auf | | 1.188.100 EUR |
| | einem Jahresüberschuss von | | 0 EUR |
| | einem Jahresfehlbetrag von | | 82.900 EUR |
| 2. | im Finanzplan mit | | |
| | einem Gesamtbetrag der Einzahlungen aus laufender Verwaltungstätigkeit auf | | 853.200 EUR |
| | einem Gesamtbetrag der Auszahlungen aus laufender Verwaltungstätigkeit auf | | 914.500 EUR |
| | einem Gesamtbetrag der Einzahlungen aus der Investitionstätigkeit und der Finanzierungstätigkeit auf | | 722.500 EUR |
| | einem Gesamtbetrag der Auszahlungen aus der Investitionstätigkeit und der Finanzierungstätigkeit auf | | 514.400 EUR |
| | festgesetzt. | | |

§ 2

Es werden festgesetzt:

- | | | | |
|----|--|--|--------------------|
| 1. | der Gesamtbetrag der Kredite für Investitionen und Investitionsförderungsmaßnahmen auf | | 0 EUR |
| 2. | der Gesamtbetrag der Verpflichtungsermächtigungen auf | | 554.000 EUR |
| 3. | der Höchstbetrag der Kassenkredite auf | | 0 EUR |
| 4. | die Gesamtzahl der im Stellenplan ausgewiesenen Stellen auf | | 0,00 |

§ 3

Die Hebesätze für die Realsteuern werden wie folgt festgesetzt:

- | | |
|---|-----------------|
| 1. Grundsteuer | |
| a) für die land- und forstwirtschaftlichen Betriebe (Grundsteuer A) | 325 v.H. |
| b) für die Grundstücke (Grundsteuer B) | 325 v.H. |
| 2. Gewerbesteuer | 325 v.H. |

§ 4

- a) Im Teilfinanzplan (§ 4 Abs. 5 GemHVO-Doppik) sind als Einzelmaßnahmen Investitionen oder Investitionsförderungsmaßnahmen auszuweisen, wenn der Auszahlungsbetrag für die Investition oder Investitionsförderungsmaßnahme mindestens 5.000 EUR beträgt.
- b) Der Höchstbetrag für unerhebliche über- und außerplanmäßige Aufwendungen und Auszahlungen und Verpflichtungsermächtigungen, für deren Leistung oder Eingehung die Bürgermeisterin ihre oder der Bürgermeister seine Zustimmung nach § 82 Gemeindeordnung erteilen kann, beträgt 5.000 EUR.

Die Zustimmung der Gemeindevertretung gilt in diesen Fällen als erteilt. Die Bürgermeisterin oder der Bürgermeister hat die Gemeindevertretung mindestens vierteljährlich über die geleisteten Ausgaben nach Satz 1 zu unterrichten; soweit diese nicht zwischenzeitlich in einem Nachtragshaushalt veranschlagt sind.

Erträge aus Versicherungsleistungen, die aus Beschädigungen Dritter an beweglichem oder unbeweglichem Vermögen der Gemeinde resultieren, dienen den entsprechenden Mehraufwendungen zur Wiederbeschaffung oder Reparatur. Diese Aufwendungen gelten unabhängig von Höchstbeträgen als genehmigt.


§ 5

- (1) Die Erträge und Aufwendungen eines Teilergebnisplanes und die Einzahlungen und Auszahlungen eines Teilfinanzplanes werden gemäß § 20 GemHVO-Doppik zu Budgets erklärt.
- (2) Für die gebildeten Budgets gelten die Budgetierungsregelungen gemäß Anlage 1.

Die Genehmigung der Kommunalaufsichtsbehörde wurde am _____ erteilt.

Damlos,

Gemeinde Damlos
Der Bürgermeister



Vorbericht

Gemeinde Damlos

2022

Vorbericht zum Haushaltsplan der Gemeinde Damlos für das Haushaltsjahr 2022

(§ 1 Absatz 2 Nr. 1 GemHVO-Doppik)

1. Allgemeines

1.1 Gemeindegebiet

Das Gemeindegebiet umfasst	604	ha landwirtschaftliche Flächen
	279	ha Waldflächen
	2	ha Wasserflächen
	49	ha Gebäude- und Verkehrsflächen und sonstige Nutzung
	934	ha Gesamtfläche

Zum Gemeindegebiet gehören die Ortsteile Damlos, Kleinsthofsiedlung Lübbersdorf (teilweise) und Sebent.

Die Gemeinde liegt auf der Halbinsel Wagrien zwischen „Holsteinischer Schweiz“ und Ostseeküste in der Nähe des ländlichen Zentralortes Lensahn (siehe 3.3). Die Gemeinde liegt in relativ geringer Entfernung zu den Autobahnanschlüssen Lensahn und Oldenburg (BAB 1) und wird von den Kreisstraßen

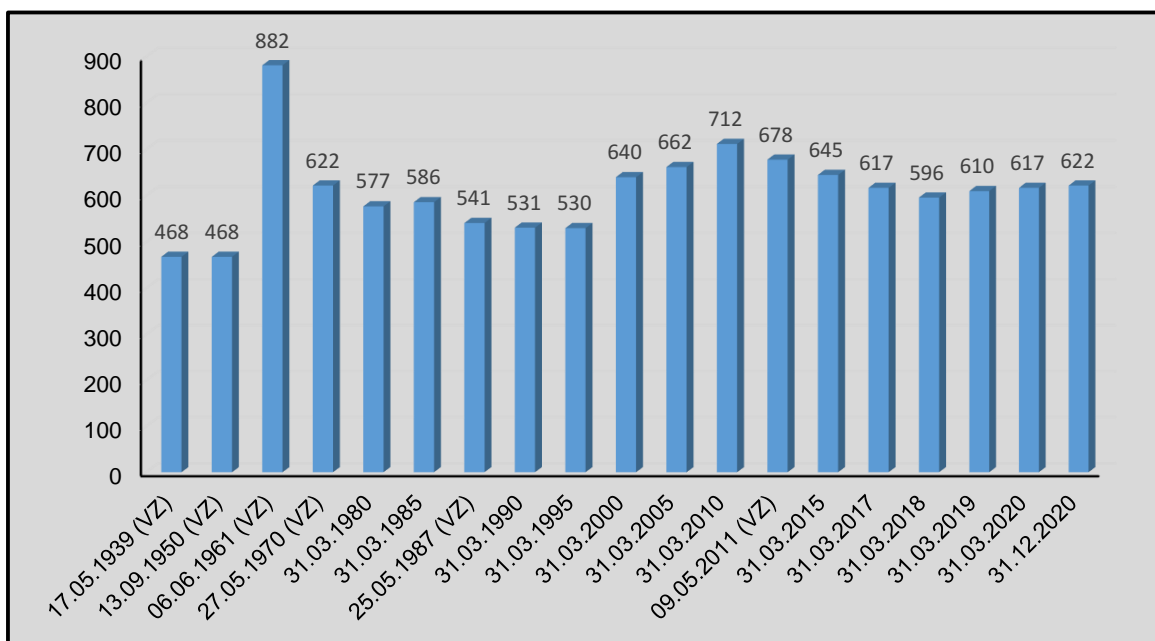
K 58 Damlos - Kabelhorst - Manhagen - Beschendorf, in Damlos = Hinterkatenweg

K 39 Moosbruch - Damlos - Koselau - Riepdorf, in Damlos = Hauptstraße
durchquert.

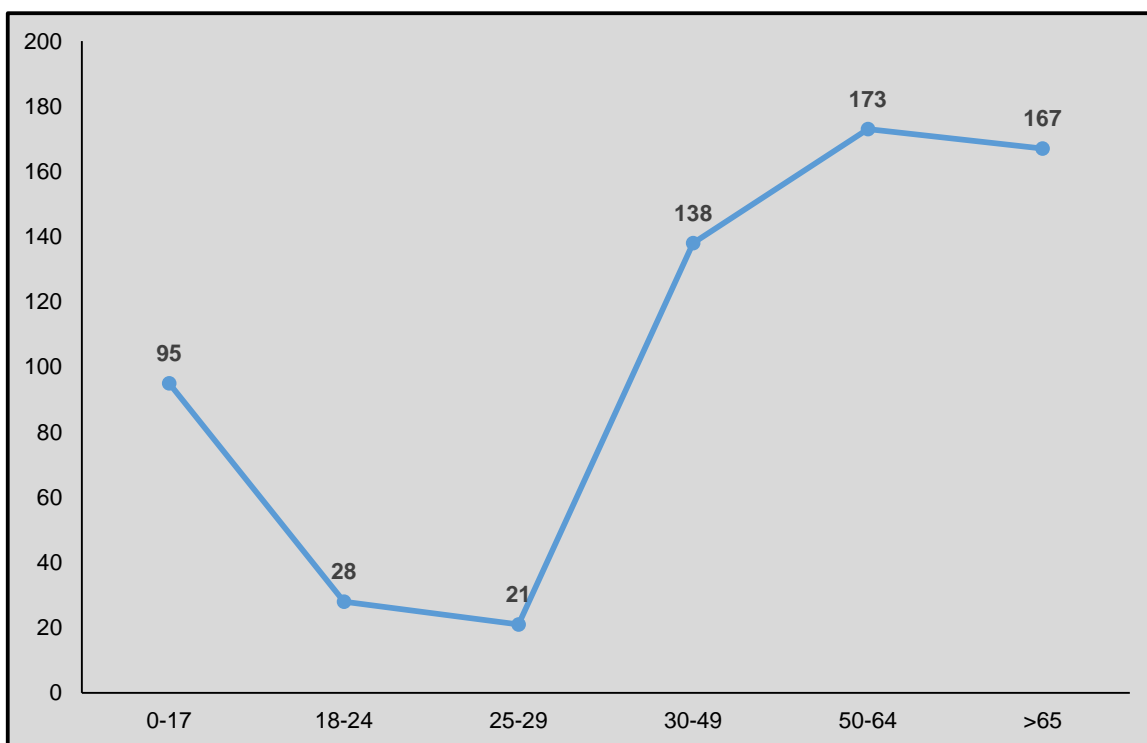
1.2 Bevölkerungsentwicklung

Volkszählung		Fortschreibung Statistikamt Nord			
Datum	Einwohner	Datum	Einwohner	Datum	Einwohner
17.05.1939	468	31.03.1980	577	31.03.2017	617
13.09.1950	468	31.03.1985	586	31.03.2018	596
06.06.1961	882	31.03.1990	531	31.03.2019	610
27.05.1970	622	31.03.1995	530	31.03.2020	617
25.05.1987	541	31.03.2000	640	31.12.2020	622
09.05.2011	678	31.03.2005	662		
		31.03.2010	712		
		31.03.2015	645		

Bevölkerungsentwicklung



Altersstruktur 31.12.2020



1.3 Entwicklung der Steuern, Finanzaufweisungen und Umlagen

(§ 6 Abs. 1 Nr. 1 GemHVO-Doppik, Anlage 11)

Bezeichnung	2018	2019	2020	voraussichtlich	
				2021	2022
Grundsteuer A	12.207	12.207	12.013	12.000	12.100
Grundsteuer B	53.211	53.625	53.680	53.600	54.200
Gewerbesteuer	70.687	99.628	127.301	95.400	114.200
Gemeindeanteil an der Einkommensteuer	265.292	271.028	271.797	278.700	285.400
Gemeindeanteil an der Umsatzsteuer	3.360	3.728	4.042	4.700	4.200
Vergnügungssteuern					
Hundesteuer	2.997	3.303	3.257	0	3.300
Zweitwohnungssteuer					
andere Steuern					
Schlüsselzuweisungen	212.184	240.588	261.336	245.900	309.300
Schlüsselzuweisungen nach § 10 FAG					
Ausgleichsleistungen nach dem Fam.leistenausgleich (§ 25 FAG)	22.320	24.312	26.808	27.400	31.800
sonstige allgemeine Finanzaufweisungen					
Summe der allg. Deckungsmittel	642.258	708.419	760.234	717.700	814.500
Veränderung Vorjahr in %	-8,78	10,30	7,31	-5,59	13,49
Gewerbesteuerumlage	15.301	14.549	15.201	10.500	13.000
Kreisumlage	236.856	233.398	222.128	242.000	255.900
Amtsumlage	129.338	130.810	125.970	133.600	156.000
Zusatzamtsumlage					
Verbandsumlage					
Fin.ausgleichsumlage					
Summe der Umlagen	381.495	378.757	363.299	386.100	424.900
Veränderung Vorjahr in %	10,36	-0,72	-4,08	6,28	10,05

1.4 Übersicht über die Ergebnisse der kostenrechnenden Einrichtungen

(§ 6 Abs. 1 Nr. 10 GemHVO-Doppik)

Einrichtung		2020	2021	2022
	Aufwendungen	19.470,00	28.500,00	28.700,00
	Erträge	3.811,00	4.000,00	4.200,00
573000/ Bürgerbegegnungsstätte	Abschluss	-15.659,00	-24.500,00	-24.500,00
	Kostendeckungsgrad	19,57	14,04	14,63
	Förderungen	5.200,00	5.200,00	5.200,00

2. Vermögen und Verbindlichkeiten

2.1 Übersicht über den voraussichtlichen Stand der Sonderrücklage, der Sonderposten und der Rückstellungen

(§ 6 Abs. 1 Nr. 4 GemHVO-Doppik, Anlage 14)

		Stand zu Beginn des Vorvorjahres	Stand zu Beginn des Vorjahres	Stand zu Beginn des HH-Jahres	Zuführung	Entnahme	Stand zum Ende des Haushalts- jahres
		2020	2021	2022			
1.	<u>Sonderrücklage</u>						
1.1	nicht aufzulösende Zuschüsse	0,00	0,00	0,00			0,00
1.2	nicht aufzulösende Zuweisungen	0,00	0,00	0,00			0,00
1.3	Stellplatzrücklage	0,00	0,00	0,00			0,00
1.4	Zwischensumme zu 1	0,00	0,00	0,00	0,00	0,00	0,00
2.	<u>Sonderposten</u>						
2.1	aufzulösende Zuschüsse	548,57	967,08	467,08		467,08	0,00
2.2	aufzulösende Zuweisungen	181.553,35	176.281,87	171.281,87		5.100,00	166.181,87
2.3	aufzulösende Beiträge	275.612,67	256.904,73	238.104,73	495.000,00	18.800,00	714.304,73
2.4	nicht aufzulösende Beiträge	0,00	0,00	0,00			0,00
2.5	Gebührenaussgleich	0,00	0,00	0,00			0,00
2.6	Treuhandvermögen	0,00	0,00	0,00			0,00
2.7	Dauergrabpflege	0,00	0,00	0,00			0,00
2.8	sonstige Sonderposten	0,00	0,00	0,00			0,00
2.9	Zwischensumme zu 2	457.714,59	434.153,68	409.853,68	495.000,00	24.367,08	880.486,60
3.	<u>Rückstellungen nach § 24 GemHVO-Doppik</u>						
3.1	Pensionsrückstellungen	0,00	0,00	0,00			0,00
3.2	Beihilferückstellungen	0,00	0,00	0,00			0,00
3.3	Altersteilzeitrückstellungen	0,00	0,00	0,00			0,00
3.4	Rückstellungen für später entstehende Kosten	0,00	0,00	0,00			0,00
3.5	Altlastenrückstellung	0,00	0,00	0,00			0,00
3.6	Steuerrückstellung	0,00	0,00	0,00			0,00
3.7	Verfahrensrückstellung	0,00	0,00	0,00			0,00
3.8	Finanzausgleichsrückstellung	0,00	0,00	0,00			0,00
3.9	Instandhaltungsrückstellung	0,00	0,00	0,00			0,00
3.10	Rückstellungen für im Haushaltsjahr empfangene Lieferungen und Leistungen, für die keine Rechnung vorliegt und der Rechnungsbetrag nicht bekannt ist	0,00	0,00	0,00			0,00
3.11	Sonstige Rückstellungen nach § 24 Satz 2 GemHVO-Doppik	0,00	0,00	0,00			0,00
3.12	Zwischensumme zu 3	0,00	0,00	0,00	0,00	0,00	0,00

2.2 Verbindlichkeiten

2.2.1 Entwicklung der Verbindlichkeiten aus Krediten (ohne Umschuldung)

(§ 6 Abs. 1 Nr. 2 GemHVO-Doppik, Anlage 12)

Haushaltsjahre	Stand am 01.01.	+ Kredit- aufnahmen	- Tilgung	Schuldenstand am 31.12.			nachrichtl. Restkredit- ermächtig.
				Gesamt	Ew. am 31.03.	EUR/Ew.	
1	2	3	4	5	5a	6	7
IST 2018	0,00			0,00	617	0,00	
IST 2019	0,00			0,00	596	0,00	
IST 2020	0,00			0,00	610	0,00	
Soll lfd. Jahr 2021	0,00			0,00	617	0,00	
Soll Planjahr 2022	0,00			0,00	617	0,00	
Soll 2023	0,00			0,00	617	0,00	
Soll 2024	0,00			0,00	617	0,00	
Soll 2025	0,00			0,00	617	0,00	

2.2.2 Übersicht über die Gesamtverschuldung der Gemeinde jeweils zum 31. Dezember

(§ 6 Abs. 1 Nr. 17 GemHVO-Doppik, Anlage 18)

1 Haushaltsjahr	2018	2019	2020	2021	2022	2023	2024	2025
2 Kredite nach § 85 GO	0,00	0,00	0,00	0,00	0,00	0,00	0,00	0,00
3 Kassenkredite nach § 87 GO								
4 Eigenbetriebe und andere Sonderverm.								
5 Kommunalunternehmen (> 50%)								
6 andere Anstalten								
7 Zweckverbände (> 50%)								
8 Gesellschaften								
9 Gesamt I (Summe Zeile 2 - 8)	0,00	0,00	0,00	0,00	0,00	0,00	0,00	0,00
10 Euro/Einwohner (Zeile 9)								
11 Kommunalunternehmen (20 bis 50 %)								
12 Zweckverbände (20 % - 50 %)								
13 andere Gesellschaften								
14 Gesamt II (Summe Zeile 2 - 8 und 11 - 13)	0,00	0,00	0,00	0,00	0,00	0,00	0,00	0,00
15 Euro/Einwohner (Zeile 14)								
16 kreditähnliche Rechtsgeschäfte								
17 Euro/Einwohner (Zeile 16)								
18 Bürgschaften								
19 Euro/Einwohner (Zeile 18)								
20 Treuhandvermögen								
21 Stiftungen								
nachrichtlich: Einwohner per 31.03.	617	596	610	617	617	617	617	617

2.3 Kreditähnliche Rechtsgeschäfte nach § 85 Abs. 5 GO

(nicht genehmigungsfrei gemäß § 1 LVO über die Genehmigungsfreiheit von Rechtsgeschäften)

(§ 6 Abs. 1 Nr. 9 GemHVO-Doppik)

Die Gemeinde hat keine kreditähnlichen Rechtsgeschäfte gemäß § 85 Abs. 5 GO abgeschlossen.

2.4 Sondervermögen u.ä.**2.4.1 Übersicht über die Sondervermögen, Zweckverbände und Gesellschaften**

(§ 6 Abs. 1 Nr. 13 GemHVO-Doppik, Anlage 17)

Name	Stammkapital	Anteil der Gemeinde		Gewinnabführung (+)		
	EUR	EUR	%	Vorvorjahr EUR	Vorjahr EUR	Haushaltsjahr EUR
1	2	3	4	5	6	7
<u>I. Sondervermögen</u>						
1.						
2.						
<u>II. Zweckverbände</u>						
1. Breitbandversorgung ZVO		3.000,00				
2.						
<u>III. Gesellschaften</u>						
1.						
2.						
<u>IV. Kommunalunternehmen nach § 106a GO</u>						
1.						
2.						
<u>V. gemeinsame Kommunalunternehmen nach § 19b GkZ</u>						
1. Energiebetriebe Amt Lensahn	53.370,00	800,00	1,50			
2.						
<u>VI. andere Anstalten, die von der Gemeinde getragen werden, mit Ausnahme der öff.-rechtlichen Sparkassen</u>						
1.						
2.						

2.4.2 Übersicht über die Erfolgs- und Finanzlage der Sondervermögen

(§ 6 Abs. 1 Nr. 14a GemHVO-Doppik)

HH-Jahr	Bestand zu Beginn des HH-Jahres	Einzahlungen	Auszahlungen	Bestand am Ende des HH-Jahres	Zuführung an Gemeinde	Zuführung von Gemeinde
<u>Freiwillige Feuerwehr Damlos</u>						
2017	19.448,51	14.028,35	16.221,90	17.254,96		
2018	17.254,96	472,51		17.727,47		
2019	17.727,47	15.564,08	12.955,79	20.335,76		
2020	20.335,76	3.646,39	1.821,68	22.160,47		
2021	22.160,47	2.500,00	3.700,00	20.960,47		
2022	20.960,47	12.700,00	15.700,00	17.960,47		

2.4.3 Übersicht über die übernommenen Bürgschaften, Verpflichtungen aus Gewährverträgen sowie Rechtsgeschäften, die diesen wirtschaftlich gleichkommen
(§ 6 Abs. 1 Nr. 3 GemHVO-Doppik, Anlage 13)

	Datum der Übernahme	Zweck	Ursprungs- höhe	voraus. Höhe zu Beginn des HH-Jahres	voraus. Datum des Auslaufens der Bürgschaft
1	2	3	4	5	6
<u>I. Bürgschaften</u>					
1)					
2)					
3)					
Summe					
<u>II. Verpflichtungen</u>					
1)					
2)					
3)					
Summe					

2.5 Treuhandvermögen

2.5.1 Übersicht über die Ergebnisse der Treuhandvermögen

(§ 6 Abs. 1 Nr. 12 GemHVO-Doppik)

Die Gemeinde verfügt über keine Treuhandvermögen.

Ausblick auf das Planjahr

3.1 Allgemeines

Das Haushaltsjahr 2022 ist geprägt durch Veränderungen im Bereich der Erträge

- Gewerbesteuer	18.800
- Einkommensteueranteile	6.700
- Hundesteuer	3.300
- Schlüsselzuweisungen	63.400

und der Aufwendungen

- Pauschalfinanzierung KiTa	13.200
- Kosten der Tagespflege	5.000
- Kreisumlage	13.900
- Amtsumlage	22.400

Die Aufwendungen sind zum überwiegenden Teil durch Umlagen bzw. Kostenbeteiligungen geprägt.

	2020	2021	2022	2023	2024	2025
Schulumlage	49.089	51.400	56.900	57.500	58.300	60.600
Schulkostenbeiträge	80.110	57.800	78.900	80.200	81.500	82.800
Kindertagesumlage	19.800	0	0	0	0	0
Ausgleich nach KiTa-Gesetz	11.273	0	0	0	0	0
Pauschalfinanzierung Kindergärten	0	48.700	61.900	62.800	63.700	64.700
Kindertagespflege	0	5.000	10.000	10.200	10.400	10.600
Gewerbesteuerumlage	15.201	10.500	13.000	13.200	13.400	13.600
Kreisumlage	222.128	242.000	255.900	263.600	271.500	279.600
Amtsumlage	125.970	133.600	156.000	160.100	165.500	170.100
Gesamt	523.571	549.000	632.600	647.600	664.300	682.000
Gesamtaufwand	714.497	873.500	1.188.100	1.108.700	857.600	872.500
%-Anteil Umlage	73,28	62,85	53,24	58,41	77,46	78,17

3.2 Darstellung der bereinigten Auszahlungen aus laufender Verwaltungstätigkeit

(§ 6 Abs. 1 Nr. 7 GemHVO-Doppik, Anlage 16)

Bezeichnung			Haushaltsjahr					
			2020	2021	2022	2023	2024	2025
1	2	3	4	5	6	7	8	9
77	1	Auszahlungen aus lfd. Verwaltungstätigkeit	699.647	828.300	914.500	800.800	818.300	836.800
7341	2	abzgl. Gewerbesteuerumlage	15.201	10.500	13.000	13.200	13.400	13.600
7371	3	abzgl. Allgemeine Umlage an das Land						
		- Finanzausgleichsumlage an das Land						
		- Kreisumlage	222.128	242.000	255.900	263.600	271.500	279.600
		- Amtsumlage	125.970	133.600	156.000	160.100	165.500	170.100
7372	4	- Zusatzamtsumlage						
		- Finanzausgleichsumlage an den Kreis						
		abzgl. Allgemeine Umlage an Gemeinden und Gemeindeverbände	348.098	375.600	411.900	423.700	437.000	449.700
7373	5	abzgl. allg. Umlagen an Zweckverbände						
	6	bereinigte Auszahlungen aus lfd. Verwaltungstätigkeit	336.348	442.200	489.600	363.900	367.900	373.500
	7	Veränderung Vorjahr (in %)	29,53	31,47	10,72	-25,67	1,10	1,52
	8	Empfehlung (in %)	1,50	1,50	1,50	1,50	1,50	1,50

3.3 Verwendung der Schlüsselzuweisungen für übergemeindliche Aufgaben

(§ 6 Abs. 1 Nr. 11 GemHVO-Doppik)

Die Schlüsselzuweisungen für übergemeindliche Aufgaben werden gemäß § 15 Finanzausgleichsgesetz an die zentralen Orte für die Wahrnehmung von Aufgaben für die Einwohner ihres Verflechtungsgebietes gezahlt. Zentraler Ort im Amt Lensahn ist die Gemeinde Lensahn. Zur Verwendung der Schlüsselzuweisungen für übergemeindliche Aufgaben siehe Umlagenberechnung.

3.4 Auszahlungen für Investitionen und Investitionsförderungsmaßnahmen

(§ 6 Abs. 1 Nr. 6 GemHVO-Doppik, Anlage 15)

Haushalts- jahre	Fort- geschriebener Planansatz	IST	Nicht mehr benötigte Ermächtigungen	in das Folgejahr übertragen		nachrichtlich: Investitions- volumen geplanter kreditähnlicher Rechts- geschäfte
				Gesamt	aus Planungen der Vorjahre	
1	2	3	4	5	6	7
2018	340.300	101.788	225.000	13.511	9.300	
2019	161.812	21.818	122.193	17.800	0	
2020	81.300	27.092	7.325	46.883	0	
2021	183.000	-	-	-	-	
2022	514.400	-	-	-	-	
2023	555.500	-	-	-	-	
2024	0	-	-	-	-	
2025	0	-	-	-	-	

3.5 Erhebliche Investitionen und Investitionsförderungsmaßnahmen

(§ 6 Abs. 1 Nr. 5 GemHVO-Doppik)

Folgende erhebliche Investitionen und Investitionsförderungsmaßnahmen sind **2022** geplant:

Produkt	Bezeichnung der Maßnahme	HH-Ansatz	gedeckt durch					Folgekosten			
			Zuschüsse	Beiträge	Erlöse	Kredite	liq. Mittel	Abschreib.	Personalk.	Sachkost.	Schuldend.
	unerhebliche Investitionen	5.300					5.300		1.100		0
Summe Produktbereich 1		5.300	0	0	0	0	5.300	0	1.100	0	0
							0				0
	unerhebliche Investitionen						0				0
Summe Produktbereich 2		0	0	0	0	0	0	0	0	0	0
							0				0
	unerhebliche Investitionen						0				0
Summe Produktbereich 3		0	0	0	0	0	0	0	0	0	0
							0				0
	unerhebliche Investitionen						0				0
Summe Produktbereich 4		0	0	0	0	0	0	0	0	0	0
							0				0
541000	Erschließung Baugebiet	500.000			495.000		5.000				
551001	Erwerb Spielgeräte	9.100					9.100	1.200			
	unerhebliche Investitionen						0				0
Summe Produktbereich 5		509.100	0	0	495.000	0	14.100	1.200	0	0	0
							0				0
612000	Tilgungsleistungen						0				0
	unerhebliche Investitionen						0				0
Summe Produktbereich 6		0	0	0	0	0	0	0	0	0	0
Gesamtsumme		514.400	0	0	495.000	0	19.400	2.300	0	0	0

4. Haushaltskonsolidierung

Gemäß § 6 Abs. 1 Ziffer 8 GemHVO-Doppik ist die Gemeinde verpflichtet darzustellen wie sich verschiedene Haushaltszahlen entwickeln, wenn

- der Ergebnisplan im Haushaltsjahr oder in einem der drei nachfolgenden Haushaltsjahre nicht ausgeglichen ist oder
- die Ergebnisrücklage im neuesten Jahresabschluss weniger als 10 % der Allgemeinen Rücklage beträgt.

4.1 Entwicklung des Ergebnisplans

HH-Jahr	Erträge	Aufwendungen	Jahres- überschuss	Jahres- fehlbetrag
1	2	3	4	5
2018	710.659,76	733.601,22		22.941,46
2019	786.900,21	705.200,57	81.699,64	
2020	824.571,66	714.497,40	110.074,26	
2021	781.500,00	873.500,00		92.000,00
2022	1.105.200,00	1.188.100,00		82.900,00
2023	1.159.400,00	1.108.800,00	50.600,00	
2024	947.800,00	857.600,00	90.200,00	
2025	983.400,00	872.500,00	110.900,00	

4.2 Entwicklung der Ergebnisrücklage

Haus- halts- jahr	Allgemeine Rücklage am 31.12.	Sonder- rücklage am 31.12.	Ergebnis- rücklage am 31.12.	% von Sp. 2	vorgetragen Jahresfehl- betrag	Jahresüber- schuss/ Jahresfehl- betrag	Eigen- kapital am 31.12.	Bilanz- summe am 31.12.	Anteil des Eigenkapitals an der Bilanz- summe
1	2	3	4	5	6	7	8	9	10
2018	855.378,70		319.648,73	37,37		-22.941,46	1.152.085,97	1.727.962,38	66,67
2019	855.378,70		296.707,27	34,69		81.699,64	1.233.785,61	1.723.511,82	71,59
2020	855.378,70		378.406,91	44,24		110.074,26	1.343.859,87	1.780.087,30	75,49
2021	855.378,70		488.481,17	57,11		-92.000,00	1.251.859,87	1.780.087,30	70,33
2022	855.378,70		396.481,17	46,35		-82.900,00	1.168.959,87	1.780.087,30	65,67
2023	855.378,70		313.581,17	36,66		50.600,00	1.219.559,87	1.780.087,30	68,51
2024	855.378,70		364.181,17	42,58		90.200,00	1.309.759,87	1.780.087,30	73,58
2025	855.378,70		454.381,17	53,12		110.900,00	1.420.659,87	1.780.087,30	79,81

Die Ergebnisrücklage darf nach § 25 Abs. 3 GemHVO-Doppik höchstens 33 % und soll mindestens 10 % der Allgemeinen Rücklage betragen. Wenn die Allgemeine Rücklage mindestens 30 % der Bilanzsumme beträgt, darf die Ergebnisrücklage auch mehr als 33 % der Allgemeinen Rücklage betragen.

4.3 umgesetzte Maßnahmen zur Haushaltskonsolidierung

(§ 6 Abs. 1 Nr. 8a GemHVO-Doppik)

Maßnahme	Ergebnis	Ansatz	Ansatz	Ver- änderung
	2019	2020	2021	
<u>Erträge</u>				
				0,00
				0,00
				0,00
				0,00
				0,00
			Summe	0,00
<u>Aufwendungen</u>				
				0,00
				0,00
				0,00
				0,00
				0,00
			Summe	0,00

4.4 noch nicht umgesetzte Maßnahmen zur Haushaltskonsolidierung

(§ 6 Abs. 1 Nr. 8b GemHVO-Doppik)

Maßnahme	Ver- änderung
<u>Erträge</u>	
Anhebung des Hebesatzes Grundsteuer A auf den Mindesthebesatz von 380 v.H.	2.047,00
Anhebung des Hebesatzes Grundsteuer B auf den Mindesthebesatz von 425 v.H.	33.353,00
Anhebung des Hebesatzes Gewerbesteuer auf den Mindesthebesatz von 380 v.H.	19.326,00
Anhebung des Hundesteuersatzes auf den Mindestsatz von 120 EUR	5.100,00
	0,00
	Summe
	59.826,00
<u>Aufwendungen</u>	
Reduzierung der Aufwendungen für Sach- und Dienstleistungen um 10%	-10.980,00
	0,00
	0,00
	0,00
	0,00
	Summe
	-10.980,00

4.5 Zuweisungen und Zuschüsse an Vereine und Verbände

(§ 6 Abs. 1 Nr. 8c GemHVO-Doppik)

Lfd. Nr.	Produktsach-konto	Bezeichnung	Zuschussempfänger	Ergebnis 2020	HH-Ansatz				
					2021	2022	2023	2024	2025
1	2	3	4	5	6	7	8	9	10
01	111001.5318001	Zuschüsse Bürgerbus	Einwohnerinnen und Einwohner der Gemeinde Damlos	3	100	100	100	100	100
02	126001.5318011	Beitrag Kameradschaftskasse	Freiwillige Feuerwehr Damlos	300	300	300	300	300	300
03	241000.5318001	Zuschüsse ab dem 11. Schuljahr	Schüler ab dem 11. Schuljahr	0	500	500	500	500	500
04	271000.5318000	Zuschüsse an Vereine und Verbände	Volkshochschule Lensahn	256	400	400	400	400	400
05	281000.5318000	Zuschüsse an Vereine und Verbände	Vereine im Bereich der Gemeinde Damlos	100	100	400	400	400	400
06	331000.5318000	Zuschüsse an Vereine und Verbände	Lebenshilfe für geistig Behinderte in Ostholstein	26	100	100	100	100	100
07	361100.5318003	Kindergartenbeförderung	Eltern im Bereich der Gemeinde Damlos	550	1.500	1.500	1.500	1.500	1.500
08	362500.5318002	Förderung von Jugendberholungsmaßnahmen	Vereine im Bereich der Gemeinde Damlos	24	1.000	1.000	1.000	1.000	1.000
09	362500.5318004	Freikarten Schwimmbad	Kinder der Gemeinde Damlos	392	1.000	1.000	1.000	1.000	1.000
10	421000.5318000	Zuschüsse an Vereine und Verbände	Vereine im Bereich der Gemeinde Damlos	125	200	200	200	200	200
11	281000.5811904	Nutzung der Bürgerbegegnungsstätte	Vereine im Bereich der Gemeinde Damlos	5.200	5.200	5.200	5.200	5.200	5.200
Summe Zuweisungen und Zuschüsse				6.976	10.400	10.700	10.700	10.700	10.700

4.6 Mitgliedschaft in Vereinen und Verbänden

(§ 6 Abs. 1 Nr. 8d GemHVO-Doppik)

Lfd. Nr.	Produktsach-konto	Bezeichnung	Verein / Verband	Ergebnis 2020	HH-Ansatz				
					2021	2022	2023	2024	2025
1	2	3	4	5	6	7	8	9	10
01	111001.5429001	Mitgliedsbeiträge	Schleswig-Holsteinischer Gemeindetag	522	500	500	500	500	500
02			GGemS Förderverein Lensahn e.V	100	100	100	100	100	100
03	126001.5429001	Mitgliedsbeiträge	KFV Ostholstein	296	300	300	300	300	300
04			Kameradschaftshilfe	174	200	200	200	200	200
Summe Mitgliedsbeiträge				1.092	1.100	1.100	1.100	1.100	1.100

4.7 Entwicklung der Steuern und sonstigen Einnahmequellen

(§ 6 Abs. 1 Nr. 8e GemHVO-Doppik)

Lfd. Nr.	Produktsachkonto	Bezeichnung	Hebesatz				Ergebnis 2020	2021	2022	HH-Ansatz		
			Gemeinde	Niv.Satz	SBZ	FBZ				2023	2024	2025
1	2	3	4	5	6	7	8	9	10	11	12	13
01	611000.4011000	Grundsteuer A	325 %	302 %	380 %	380 %	12.013	12.100	11.500	11.500	11.500	11.500
02	611000.4012000	Grundsteuer B	325 %	367 %	425 %	425 %	53.680	53.600	54.200	54.500	54.800	55.100
03	611000.4013000	Gewerbsteuer	325 %	309 %	380 %	380 %	127.301	95.400	114.200	115.900	117.600	119.400
04	611000.4021000	Einkommensteueranteile					271.797	278.700	285.400	302.500	320.700	339.900
05	611000.4022000	Anteil Umsatzsteuer					4.042	4.700	4.200	4.300	4.400	4.500
06	611000.4031000	Vergnügungssteuer für Spielgeräte	0			12 %						
07	611000.4032000	Hundesteuer	60 EUR			120 EUR	3.257	0	3.300	3.300	3.300	3.300
08	611000.4034000	Zweitwohnungssteuer										
08	611000.4051000	Ausgleichsleistungen nach dem Familienlastenausgleichsgesetz					26.808	27.400	31.800	30.200	30.800	31.400
09	611000.4111000	Schlüsselzuweisungen					261.336	245.900	309.300	321.600	340.900	354.600
Summe Steuern u.ä.							760.234	717.800	813.900	843.800	884.000	919.700

SBZ= Sonderbedarfzuweisung
 FBZ= Fehlbetragszuweisung

Damlos, den

 Wolter

Bürgermeister

Bilanz des Vorjahres gemäß § 1 Absatz 2 Nr. 2 GemHVO-Doppik

Aktiva	01.01.2020	31.12.2020
		€
1. Anlagevermögen	1.087.286,80	1.069.608,07
1.1. Immaterielle Vermögensgegenstände	0,00	0,00
1.2. Sachanlagen	999.438,24	981.759,51
1.2.1 Unbebaute Grundstücke und grundstücksgleiche Rechte	188.285,42	188.285,42
1.2.2 Bebaute Grundstücke und grundstücksgleiche Rechte	377.735,98	369.590,33
1.2.3 Infrastrukturvermögen	397.671,17	374.876,27
1.2.4 Bauten auf fremdem Grund u. Boden	0,00	0,00
1.2.5 Kunstgegenstände, Kulturdenkmäler	3,00	3,00
1.2.6 Maschinen und technische Anlagen, Fahrzeuge	26.169,81	24.285,00
1.2.7 Betriebs- und Geschäftsausstattung	9.572,86	24.719,49
1.2.8 Geleistete Anzahlungen, Anlagen im Bau	0,00	0,00
1.3. Finanzanlagen	87.848,56	87.848,56
1.3.1 Anteile an verbundenen Unternehmen	0,00	0,00
1.3.2 Beteiligungen	87.848,56	87.848,56
1.3.3 Sondervermögen	0,00	0,00
1.3.4 Ausleihungen	0,00	0,00
1.3.5 Wertpapiere des Anlagevermögens	0,00	0,00
2. Umlaufvermögen	619.210,56	692.284,17
2.1 Vorräte	0,00	0,00
2.2 Forderungen und sonstige Vermögensgegenstände	619.210,56	692.284,17
2.3 Wertpapiere des Umlaufvermögens	0,00	0,00
2.4 Liquide Mittel	0,00	0,00
3. Aktive Rechnungsabgrenzung	17.014,46	18.195,06
Summe Aktiva	1.723.511,82	1.780.087,30
Passiva		€
1. Eigenkapital	1.233.785,61	1.343.859,87
1.1 Allgemeine Rücklage	855.378,70	855.378,70
1.2 Sonderrücklage	0,00	0,00
1.3 Ergebnisrücklage	296.707,27	378.406,91
1.4 vorgetragener Jahresfehlbetrag	0,00	0,00
1.5 Jahresüberschuss/Jahresfehlbetrag	81.699,64	110.074,26
2. Sonderposten	457.714,59	434.153,68
2.1 für aufzulösende Zuschüsse	548,57	967,08
2.2 für aufzulösende Zuweisungen	181.553,35	176.281,87
2.3 für Beiträge	275.612,67	256.904,73
2.4 für Gebührenaussgleich	0,00	0,00
2.5 für Treuhandvermögen	0,00	0,00
2.6 für Dauergrabpflege	0,00	0,00
2.7 für sonstige Sonderposten	0,00	0,00
3. Rückstellungen	0,00	0,00
3.1 Pensionsrückstellung	0,00	0,00
3.2 Beihilferückstellung	0,00	0,00
3.3 Altersteilzeitrückstellung	0,00	0,00
3.4 Rückstellung für später entstehende Kosten	0,00	0,00
3.5 Altlastenrückstellung	0,00	0,00
3.6 Steuerrückstellung	0,00	0,00
3.7 Verfahrensrückstellung	0,00	0,00
3.8 Finanzausgleichsrückstellung	0,00	0,00
3.9 Instandhaltungsrückstellung	0,00	0,00
3.10 Rückstellungen für Verbindlichkeiten für im Haushaltsjahr empfangene Lieferungen und Leistungen, für die keine Rechnung vorliegt und der Rechnungsbetrag nicht bekannt ist	0,00	0,00
3.11 Sonstige andere Rückstellungen	0,00	0,00
4. Verbindlichkeiten	31.513,52	1.575,65
4.1 Anleihen	0,00	0,00
4.2 Verbindlichkeiten aus Krediten für Investitionen	0,00	0,00
4.3 Verbindlichkeiten aus Kassenkrediten	0,00	0,00
4.4 Verbindlichkeiten aus Vorgängen, die Kreditaufnahmen wirtschaftlich gleichkommen	0,00	0,00
4.5 Verbindlichkeiten aus Lieferungen und Leistungen	31.513,52	1.575,65
4.6 Verbindlichkeiten aus Transferleistungen	0,00	0,00
4.7 Sonstige Verbindlichkeiten	0,00	0,00
5. Passive Rechnungsabgrenzung	498,10	498,10
Summe Passiva	1.723.511,82	1.780.087,30

Übersicht über die Entwicklung des Eigenkapitals und des Anteils des Eigenkapitals an der Bilanzsumme nach § 1 Abs. 2 Nr. 3 GemHVO-Doppik

Haushalts-jahre	Allgemeine Rücklage am 31.12.	Sonder-rücklage am 31.12.	Ergebnis-rücklage am 31.12.	% von Sp. 2	vorge-tragener Jahresfehl-betrag	Jahresüber-schuss/ Jahres-fehlbetrag	Eigen-kapital am 31.12.	Bilanz-summe am 31.12.	Anteil des Eigenkapitals an der Bilanz-summe
1	2	3	4		5	6	7	8	9
2018	855.378,70		319.648,73	37,37		-22.941,46	1.152.085,97	1.727.962,38	66,67
2019	855.378,70		296.707,27	34,69		81.699,64	1.233.785,61	1.723.511,82	71,59
2020	855.378,70		378.406,91	44,24		110.074,26	1.343.859,87	1.780.087,30	75,49
2021	855.378,70		488.481,17	57,11		-92.000,00	1.251.859,87	1.780.087,30	70,33
2022	855.378,70		396.481,17	46,35		-82.900,00	1.168.959,87	1.780.087,30	65,67
2023	855.378,70		313.581,17	36,66		50.600,00	1.219.559,87	1.780.087,30	68,51
2024	855.378,70		364.181,17	42,58		90.200,00	1.309.759,87	1.780.087,30	73,58
2025	855.378,70		454.381,17	53,12		110.900,00	1.420.659,87	1.780.087,30	79,81

Ermittlung der Ergebnizrücklage

	2018	2019	2020	2021	2022	%-Satz
Allgemeine Rücklage	855.378,70	855.378,70	855.378,70	855.378,70	855.378,70	
Sonderrücklage	0,00	0,00	0,00	0,00	0,00	
Ergebnizrücklage	319.648,73	296.707,27	378.406,91	488.481,17	396.481,17	46,35
vorgetragener Jahresfehlbetrag	0,00	0,00	0,00	0,00	0,00	
Jahresüberschuss/Jahresfehlbetrag	-22.941,46	81.699,64	110.074,26	-92.000,00	-82.900,00	
Summe Eigenkapital	1.152.085,97	1.233.785,61	1.343.859,87	1.251.859,87	1.168.959,87	

Die Ergebnizrücklage darf nach § 25 Abs. 3 GemHVO-Doppik höchstens 33 % und soll mindestens 10 % der Allgemeinen Rücklage betragen. Wenn die Allgemeine Rücklage mindestens 30 % der Bilanzsumme beträgt, darf die Ergebnizrücklage auch mehr als 33 % der Allgemeinen Rücklage betragen.

Übersicht über die Verpflichtungsermächtigungen nach § 1 Abs. 2 Nr. 4 GemHVO-Doppik

Verpflichtungsermächtigungen im Haushaltsplan des Jahres	Voraussichtlich fällige Auszahlungen				
	2023	2024	2025	2026	2027 ff.
1	2	3	4	5	6
2019					
2020					
2021					
2022	554.000				
Summe	554.000	0	0	0	0
Nachrichtlich In der mittelfristigen Finanzplanung vorgesehene Kreditaufnahmen (ohne Umschuldungskredite)					

Übersicht gemäß § 1 Absatz 2 Nr. 5 GemHVO-Doppik über die nach § 20 GemHVO-Doppik gebildeten Budgets

A. Ergebnisplan

Im Ergebnisplan bilden die Erträge und Aufwendungen der einzelnen Teilpläne mit den Einschränkungen der folgenden Budgetierungsregelungen jeweils ein Budget.

B. Finanzplan

Im Finanzplan bilden die Einzahlungen und Auszahlungen für Investitionen und Investitionsförderungsmaßnahmen der einzelnen Teilpläne mit den Einschränkungen der folgenden Budgetierungsregelungen jeweils ein Budget.

Budgetierungsregelungen

1. Inhalt

Diese Grundsätze regeln die Handhabung der Budgetierung bei der Gemeinde Damlos.

Sie ergänzen die Regelungen der Gemeindehaushaltsverordnung Doppik (GemHVO-Doppik) um besondere Vereinbarungen zur Aufstellung und Ausführung des Produkthaushaltsplanes.

2. Verantwortlichkeit

Die Gesamtverantwortung für den Produkthaushalt trägt die Bürgermeisterin/der Bürgermeister. Insbesondere bei erheblichen Abweichungen vom vereinbarten Finanzrahmen ist die Bürgermeisterin/der Bürgermeister zeitgerecht gegenüber der Gemeindevertretung berichtspflichtig unbeschadet der allgemein vereinbarten Fristen zur Berichterstattung.

Die in der Gemeindeordnung festgelegte Zuständigkeit der Bürgermeisterin/des Bürgermeisters bleibt davon unberührt.

Für die Teilpläne trägt die Produktverantwortliche oder der Produktverantwortliche im Hinblick auf die Erreichung der Produktziele und den vereinbarten Finanzrahmen die Verantwortung.

3. Budgets

Die Produkte der Teilergebnispläne und der Teilfinanzpläne werden gemäß § 20 GemHVO-Doppik zu Budgets erklärt.

4. Bewirtschaftung

Die Konten des jeweiligen Teilplanes (Teilergebnis- und Teilfinanzplanes) werden verantwortlich von den jeweiligen Produktverantwortlichen verwaltet (mittelbewirtschaftende Stelle).

5. Deckungsfähigkeit

Für die echte und unechte Deckungsfähigkeit der Budgets gelten die Regelungen der GemHVO-Doppik.

a) unechte Deckungsfähigkeit (§ 21 GemHVO-Doppik)

Im Ergebnisplan dürfen Mehrerträge eines Budgets grundsätzlich für Mehraufwendungen dieses Budgets verwendet werden, um damit unabweisbare Mehraufwendungen ohne das Instrument

der überplanmäßigen Ausgabe flexibel leisten zu können.

Mehraufwendungen dürfen ausdrücklich dann nicht geleistet werden, wenn z.B. Mehrerträge ausschließlich daraus resultieren, dass Gebührensätze angehoben wurden und keine tatsächliche Steigerung der Leistung ursächlich für den Mehrertrag ist.

b) echte Deckungsfähigkeit (§ 22 Abs. 1 GemHVO-Doppik)

Die Aufwendungen eines Budgets mit Ausnahme der Aufwendungen der Konten:

5429	Verfügun gsmittel
549x	Zuführungen zu Rückstellungen
57xx	bilanzielle Abschreibungen
5811	Interne Leistungsbeziehungen

sind gegenseitig deckungsfähig.

c) einseitige Deckungsfähigkeit (§ 22 Abs. 3 GemHVO-Doppik)

Bei ausgeglichenem Ergebnisplan können zahlungswirksame Aufwendungen und die dazugehörigen Auszahlungen eines Budgets zugunsten von Auszahlungen für Investitionen und Investitionsförderungsmaßnahmen des entsprechenden Budgets für einseitig deckungsfähig erklärt werden.

6. Übertragbarkeit

Die Aufwendungen bzw. die Auszahlungen eines Budgets sind gem. § 23 Abs. 1 Nr. 3 GemHVO-Doppik in das nächste Haushaltsjahr übertragbar.

Für Auszahlungen für Investitionen und Investitionsfördermaßnahmen gilt die Regelung des § 23 Abs. 2 GemHVO-Doppik.

7. Auftragsverwaltung

Für Bestellungen und Aufträge über 1.000 EUR ist bei Erteilung der Bestellung bzw. des Auftrages unverzüglich ein Auftrag zu buchen.

Erläuterungen zu den Teilplänen nach § 18 GemHVO-Doppik**Erhebliche Abweichungen der Ansätze für Erträge und Aufwendungen von den Ansätzen des Vorjahres**

Fehlanzeige

neue Investitionen und Investitionsförderungsmaßnahmen

Erschließung Baugebiet

Notwendigkeit und Höhe der Verpflichtungsermächtigungen

Erschließung Baugebiet für 2022 und 2023 je zur Hälfte

Aufwendungen zur Erfüllung von Verträgen, die die Gemeinde über ein Jahr hinaus zu erheblichen Zahlungen verpflichten

Fehlanzeige

von Beschäftigten aus Nebentätigkeiten abzuführende Beträge

Fehlanzeige

Besondere Bestimmungen im Haushaltsplan


Fehlanzeige

Abschreibungen, soweit von den im Vorjahr angewendeten Abschreibungsmethoden oder –ansätzen abgewichen wird

Gemäß § 43 GemHVO-Doppik werden die Vermögensgegenstände des Anlagevermögens in gleichen Jahresraten über die betriebsgewöhnliche Nutzungsdauer (lineare Abschreibung) abgeschrieben.

Bei der betriebsgewöhnlichen Nutzungsdauer wurden die Vorschriften der Verwaltungsvorschrift über Abschreibungen von abnutzbaren Vermögensgegenständen des Anlagevermögens der Gemeinden (VV-Abschreibungen) angewandt. Diese VV-Abschreibungen sind gemäß Ziffer 5 verbindlich.

Von den vorgeschriebenen Nutzungsdauern wurde **nicht** abgewichen.




Ergebnishaushalt

Gemeinde Damlos

2022

Ergebnisplan 2022

Ertrags- und Aufwandsarten			Ergebnis 2020	Ansatz 2021	Ansatz 2022	Ansatz 2023	Ansatz 2024	Ansatz 2025
1	2	3	4	5	6	7	8	9
40	1	Steuern und ähnliche Abgaben	498.898	471.800	505.200	522.200	543.000	564.900
41	2	+ Zuwendungen und allgemeine Umlagen	274.074	251.400	315.000	331.900	345.900	359.300
42	3	+ sonstige Transfererträge	0	0	0	0	0	0
43	4	+ öffentlich-rechtliche Leistungsentgelte	19.336	19.800	19.800	39.800	20.600	20.600
441, 442, 446	5	privatrechtliche Leistungsentgelte	4.296	12.000	12.100	12.200	12.300	12.400
448	6	Kostenerstattungen und Kostenumlagen	10.000	10.100	10.100	10.100	10.100	10.100
45	7	+ sonstige Erträge	17.967	16.400	243.000	243.200	15.900	16.100
471	8	+ aktivierte Eigenleistungen	0	0	0	0	0	0
472	9	+ / - Bestandsveränderungen	0	0	0	0	0	0
	10	= Erträge	824.572	781.500	1.105.200	1.159.400	947.800	983.400
50	11	Personalaufwendungen	16.399	32.600	23.400	23.600	23.800	24.000
51	12	+ Versorgungsaufwendungen	272	500	500	500	500	500
52	13	+ Aufwendungen für Sach- u. Dienstleistungen	91.399	109.800	110.300	87.300	87.800	88.300
57	14	+ bilanzielle Abschreibungen	43.525	45.200	46.100	80.500	39.300	35.700
53	15	+ Transferaufwendungen	445.920	443.600	490.200	502.800	517.100	532.300
54	16	+ sonstige Aufwendungen	116.982	241.700	517.500	414.000	189.000	191.600
	17	= Aufwendungen (= Zeilen 11 bis 16)	714.497	873.400	1.188.000	1.108.700	857.500	872.400
	18	= Ergebnis der laufenden Verwaltungstätigkeit (= Zeilen 10 / 17)	110.074	-91.900	-82.800	50.700	90.300	111.000
46	19	+ Finanzerträge	0	0	0	0	0	0
55	20	- Zinsen und sonstige Finanzaufwendungen	0	100	100	100	100	100
	21	= Finanzergebnis (= Zeilen 19 und 20)	0	-100	-100	-100	-100	-100
	22	= Jahresergebnis (= Zeilen 18 und 21)	110.074	-92.000	-82.900	50.600	90.200	110.900
		<i>Nachrichtlich:</i>						
		<i>Erträge und Aufwendungen aus internen Leistungsbeziehungen</i>						
48		Erträge aus internen Leistungsbeziehungen	5.200	5.200	5.200	5.200	5.200	5.200
58		- Aufwendungen aus internen Leistungsbeziehungen	5.200	5.200	5.200	5.200	5.200	5.200
		= Ergebnis aus internen Leistungsbeziehungen	0	0	0	0	0	0
		<i>Nachrichtlich:</i>						
		<i>Nettoabschreibungsaufwand</i>						
571 + 574		bilanzielle Abschreibungen auf immaterielle Vermögensgegenstände und Sachanlagen sowie auf geleistete Zuwendungen	43.525	45.200	46.100	80.500	39.300	35.700
416 + 437		- Erträge aus der Auflösung von Sonderposten aus Zuschüssen und Zuwendungen sowie für Beiträge	24.261	24.300	24.500	48.100	23.600	23.300
		= Nettoabschreibungsaufwand	19.265	20.900	21.600	32.400	15.700	12.400



Finanzhaushalt
Gemeinde Damlos
2022

Finanzplan 2022


Ein- und Auszahlungsarten			Ergebnis 2020	Ansatz 2021	Ansatz 2022	Ansatz 2023	Ansatz 2024	Ansatz 2025
1	2	3	4	5	6	7	8	9
60	1	Steuern und ähnliche Abgaben	509.213	471.800	505.200	522.200	543.000	564.900
61	2	+ Zuwendungen und allgemeine Umlagen	288.570	245.900	309.300	321.600	340.900	354.600
62	3	+ sonstige Transfereinzahlungen	0	0	0	0	0	0
63	4	+ öffentlich-rechtliche Leistungsentgelte	729	1.000	1.000	2.000	2.000	2.000
641, 642, 646	5	+ privatrechtliche Leistungsentgelte	4.735	12.000	12.100	12.200	12.300	12.400
648	6	+ Kostenerstattungen und Kostenumlagen	10.000	10.100	10.100	10.100	10.100	10.100
65	7	+ sonstige Einzahlungen	21.108	16.300	15.400	15.600	15.800	16.000
66	8	+ Zinsen und sonstige Finanzeinzahlungen	10	100	100	100	100	100
	9	= Einzahlungen aus laufender Verwaltungstätigkeit	834.365	757.200	853.200	883.800	924.200	960.100
70	10	Personalauszahlungen	16.924	33.100	23.900	24.100	24.300	24.500
71	11	+ Versorgungsauszahlungen	0	0	0	0	0	0
72	12	+ Auszahlungen für Sach- u. Dienstleistungen	97.294	109.800	110.300	87.300	87.800	88.300
75	13	+ Zinsen und sonstige Finanzauszahlungen	0	100	100	100	100	100
73	14	+ Transferauszahlungen	466.768	443.600	490.200	502.800	517.100	532.300
74	15	+ sonstige Auszahlungen	118.661	241.700	290.000	186.500	189.000	191.600
	16	= Auszahlungen aus laufender Verwaltungstätigkeit (= Zeilen 10 bis 15)	699.647	828.300	914.500	800.800	818.300	836.800
	17	= Saldo aus laufender Verwaltungstätigkeit (= Zeilen 9 / 16)	134.718	-71.100	-61.300	83.000	105.900	123.300
681	18	Einzahlungen aus Zuweisungen und Zuschüssen für Investitionen und Investitionsförderungsmaßnahmen	700	0	495.000	495.000	0	0
682	19	+ Einzahlungen aus der Veräußerung von Grundstücken und Gebäuden	0	0	227.500	227.500	0	0
683	20	+ Einzahlungen aus der Veräußerung von beweglichem Anlagevermögen	20	0	0	0	0	0
684	21	+ Einzahlungen aus der Veräußerung von Finanzanlagen	0	0	0	0	0	0
685	22	+ Einzahlungen aus der Abwicklung von Baumaßnahmen	0	0	0	0	0	0
686	23	+ Einzahlungen aus Rückflüssen (für Investitionen und Investitionsförderungsmaßnahmen Dritter)	0	0	0	0	0	0
688	24	+ Einzahlungen aus Beiträgen u. ä. Entgelten	0	0	0	0	0	0
689	25	+ sonstige Investitionseinzahlungen	0	0	0	0	0	0
	26	= Einzahlungen aus Investitionstätigkeit	720	0	722.500	722.500	0	0
781	27	Auszahlungen von Zuweisungen und Zuschüssen für Investitionen und Investitionsförderungsmaßnahmen	2.152	0	0	0	0	0
782	28	+ Auszahlungen für den Erwerb von Grundstücken und Gebäuden	0	155.000	0	0	0	0
783	29	+ Auszahlungen für den Erwerb von beweglichem Anlagevermögen	24.940	8.000	14.400	1.500	0	0
784	30	+ Auszahlungen für den Erwerb von Finanzanlagen	0	0	0	0	0	0
785	31	+ Auszahlungen für Baumaßnahmen	0	20.000	500.000	554.000	0	0
786	32	+ Auszahlungen für die Gewährung von Ausleihungen (für Investitionen und Investitionsförderungsmaßnahmen Dritter)	0	0	0	0	0	0
787	33	+ sonstige Investitionsauszahlungen	0	0	0	0	0	0
	34	= Auszahlungen aus Investitionstätigkeit (= Zeilen 27 bis 33)	27.092	183.000	514.400	555.500	0	0
	35	= Saldo aus Investitionstätigkeit (= Zeilen 26 / 34)	-26.372	-183.000	208.100	167.000	0	0
672	35a	Einzahlungen aus fremden Finanzmitteln	0	0	0	0	0	0
772	35b	Auszahlungen aus fremden Finanzmitteln	0	0	0	0	0	0

Finanzplan 2022

Ein- und Auszahlungsarten			Ergebnis 2020	Ansatz 2021	Ansatz 2022	Ansatz 2023	Ansatz 2024	Ansatz 2025
1	2	3	4	5	6	7	8	9
	35c	= Saldo aus fremden Finanzmitteln	0	0	0	0	0	0
673	35d	Einzahlungen für amtsangehörige Gemeinden	0	0	0	0	0	0
773	35f	Auszahlungen aus amtsangehörige Gemeinden	0	0	0	0	0	0
	35e	= Saldo aus Ein- und Auszahlungen für amtsangehörige Gemeinden	0	0	0	0	0	0
	36	= Finanzmittelüberschuss/-fehlbetrag (= Zeilen 17, 35, 35c und 35e)	108.345	-254.100	146.800	250.000	105.900	123.300
692	37	+ Aufnahme von Krediten für Investitionen und Investitionsförderungsmaßnahmen	0	0	0	0	0	0
695	38	+ Einzahlungen aus Rückflüssen von Darlehen aus der Anlage liquider Mittel	0	0	0	0	0	0
693	39	+ Aufnahme von Kassenkrediten	0	0	0	0	0	0
792	40	- Tilgung von Krediten für Investitionen und Investitionsförderungsmaßnahmen	0	0	0	0	0	0
795	41	- Auszahlungen aus der Gewährung von Darlehen zur Anlage liquider Mittel	0	0	0	0	0	0
793	42	- Tilgung von Kassenkrediten (ohne Kontokorrent)	0	0	0	0	0	0
	43	= Saldo aus Finanzierungstätigkeit	0	0	0	0	0	0
	44	= Finanzmittelsaldo (= Zeilen 36 und 43)	108.345	-254.100	146.800	250.000	105.900	123.300
	45	+ Finanzmittelbestand am Anfang des Haushaltsjahres	580.682	689.027	434.927	581.727	831.727	937.627
332	46	- Anfangsbestand Kassenkredite aus Kontokorrent	0	0	0	0	0	0
332	47	+ Endbestand Kassenkredite aus Kontokorrent	0	0	0	0	0	0
	48	= Finanzmittelbestand zum Ende des Haushaltsjahres (= Zeilen 44 bis 47)	689.027	434.927	581.727	831.727	937.627	1.060.927
		<i>Nachrichtlich:</i>						
		<i>an das Land abzuführender Beitrag nach § 21 Abs. 2 des Gesetzes zur Ausführung des Krankenhausfinanzierungsges. (AG-KHG), Einzahlungen aus der Veräußerung von Finanzanlagen, Auszahlungen aus dem Erwerb von Finanzanlagen und Tilgung von Krediten für Investitionen und Investitionsförderungsmaßnahmen abzuführender Beitrag nach § 21 Abs. 2 AG-KHG</i>						
7311			0	0	0	0	0	0
..								
684		Einzahlungen aus der Veräußerung von Finanzanlagen	0	0	0	0	0	0
6842		Börsennotierte Aktien	0	0	0	0	0	0
6843		Nicht börsennotierte Aktien	0	0	0	0	0	0
6844		Sonstige Anteilsrechte	0	0	0	0	0	0
6845		Investmentzertifikate	0	0	0	0	0	0
6846		Kapitalmarktpapiere	0	0	0	0	0	0
6847		Geldmarktpapiere*	0	0	0	0	0	0
6848		Finanzderivate	0	0	0	0	0	0
784		Auszahlungen aus dem Erwerb von Finanzanlagen	0	0	0	0	0	0
7842		Börsennotierte Aktien	0	0	0	0	0	0
7843		Nicht börsennotierte Aktien	0	0	0	0	0	0
7844		Sonstige Anteilsrechte	0	0	0	0	0	0
7845		Investmentzertifikate	0	0	0	0	0	0
7846		Kapitalmarktpapiere	0	0	0	0	0	0
7847		Geldmarktpapiere	0	0	0	0	0	0
7848		Finanzderivate	0	0	0	0	0	0

Finanzplan 2022

Ein- und Auszahlungsarten			Ergebnis 2020	Ansatz 2021	Ansatz 2022	Ansatz 2023	Ansatz 2024	Ansatz 2025
1	2	3	4	5	6	7	8	9
792..		Umschuldung	0	0	0	0	0	0
4								
792..		Ordentliche Tilgung	0	0	0	0	0	0
5								
792..		Außerordentliche Tilgung	0	0	0	0	0	0
6								



Übersicht Erträge Aufwendungen

Gemeinde Damlos

2022

Übersicht über Erträge und Aufwendungen

Mandant Gemeinde Damlos

Haushaltsjahr 2022

erstellt am 13.12.2021

Übersicht Erträge Aufwendungen

Erträge und Aufwendungen		Vorvorjahr (2020)				Vorjahr (2021)				Haushaltsjahr (2022)			
Berichtspositionen		Erträge	Aufwendungen	Personal-aufwendungen	Jahresergebnis	Erträge	Aufwendungen	Personal-aufwendungen	Jahresergebnis	Erträge	Aufwendungen	Personal-aufwendungen	Jahresergebnis
1	2	3	4	5	6	7	8	9	10	11	12	13	14
1	Zentrale Verwaltung	12.643	67.264	854	-54.621	11.700	65.500	900	-53.800	239.200	300.100	1.500	-60.900
11	Innere Verwaltung	8.752	20.301	854	-11.549	9.100	22.500	900	-13.400	236.600	253.500	1.500	-16.900
12	Sicherheit und Ordnung	3.891	46.963	0	-43.072	2.600	43.000	0	-40.400	2.600	46.600	0	-44.000
2	Schule und Kultur	0	136.468	0	-136.468	0	116.300	0	-116.300	0	143.200	0	-143.200
21-24	Schulträgeraufgaben	0	130.227	0	-130.227	0	109.700	0	-109.700	0	136.300	0	-136.300
25-29	Kultur und Wissenschaft	0	6.240	0	-6.240	0	6.600	0	-6.600	0	6.900	0	-6.900
3	Soziales und Jugend	36	32.671	0	-32.635	600	60.000	0	-59.400	600	79.500	0	-78.900
31-35	Soziale Hilfen	36	633	0	-597	200	2.800	0	-2.600	200	4.100	0	-3.900
36	Kinder-, Jugend- und Familienhilfe	0	32.038	0	-32.038	400	57.200	0	-56.800	400	75.400	0	-75.000
4	Gesundheit und Sport	0	125	0	-125	0	200	0	-200	0	200	0	-200
41	Gesundheitsdienste	0	0	0	0	0	0	0	0	0	0	0	0
42	Sportförderung	0	125	0	-125	0	200	0	-200	0	200	0	-200
5	Gestaltung der Umwelt	56.826	119.871	15.545	-63.045	56.600	250.500	31.700	-193.900	56.000	245.300	21.900	-189.300
51	Räumliche Planung und Entwicklung	0	11.784	0	-11.784	100	100.000	0	-99.900	100	105.000	0	-104.900
52	Bauen und Wohnen	0	29	0	-29	0	300	0	-300	0	300	0	-300
53	Ver- und Entsorgung	18.472	390	0	18.081	25.400	1.000	0	24.400	24.500	2.100	0	22.400
54	Verkehrsflächen und -anlagen, ÖPNV	29.325	74.574	3.500	-45.249	21.700	94.000	9.200	-72.300	21.700	84.000	3.100	-62.300
55	Natur- und Landschaftspflege	19	13.623	6.015	-13.604	200	26.700	15.000	-26.500	300	25.200	11.300	-24.900
56	Umweltschutz	0	0	0	0	0	0	0	0	0	0	0	0

Gemeinde Damlos

Seite 43 von 243

57	Wirtschaft und Tourismus	9.011	19.471	6.030	-10.461	9.200	28.500	7.500	-19.300	9.400	28.700	7.500	-19.300
6	Zentrale Finanzleistungen	760.266	363.299	0	396.967	717.800	386.200	0	331.600	814.600	425.000	0	389.600
61	Allgemeine Finanzwirtschaft	760.266	363.299	0	396.967	717.800	386.200	0	331.600	814.600	425.000	0	389.600

Übersicht über Einzahlungen und Auszahlungen

Mandant Gemeinde Damlos

Haushaltsjahr 2022

erstellt am 13.12.2021


Übersicht Erträge Aufwendungen

Einzahlungen und Auszahlungen		Vorvorjahr (2020)						Vorjahr (2021)						Haushaltsjahr (2022)					
		lfd. Verwaltungstätigkeit			Investitionstätigkeit			lfd. Verwaltungstätigkeit			Investitionstätigkeit			lfd. Verwaltungstätigkeit			Investitionstätigkeit		
Berichtspositionen		Einzahlung	Auszahlung	Saldo	Einzahlung	Auszahlung	Saldo	Einzahlung	Auszahlung	Saldo	Einzahlung	Auszahlung	Saldo	Einzahlung	Auszahlung	Saldo	Einzahlung	Auszahlung	Saldo
1	2	3	4	5	6	7	8	9	10	11	12	13	14	15	16	17	18	19	20
1	Zentrale Verwaltung	11.129	58.995	-47.866	0	15.358	-15.358	9.700	55.300	-45.600	0	179.500	-179.500	9.700	61.800	-52.100	227.500	5.300	222.200
11	Innere Verwaltung	8.752	19.178	-10.426	0	0	0	9.100	22.400	-13.300	0	155.000	-155.000	9.100	25.900	-16.800	227.500	1.000	226.500
12	Sicherheit und Ordnung	2.377	39.817	-37.440	0	15.358	-15.358	600	32.900	-32.300	0	24.500	-24.500	600	35.900	-35.300	0	4.300	-4.300
2	Schule und Kultur	0	134.723	-134.723	0	0	0	0	111.100	-111.100	0	0	0	0	138.000	-138.000	0	0	0
21-24	Schulträgeraufgaben	0	133.080	-133.080	0	0	0	0	109.700	-109.700	0	0	0	0	136.300	-136.300	0	0	0
25-29	Kultur und Wissenschaft	0	1.643	-1.643	0	0	0	0	1.400	-1.400	0	0	0	0	1.700	-1.700	0	0	0
3	Soziales und Jugend	62	32.974	-32.912	0	0	0	600	60.000	-59.400	0	0	0	600	79.500	-78.900	0	0	0
31-35	Soziale Hilfen	62	686	-624	0	0	0	200	2.800	-2.600	0	0	0	200	4.100	-3.900	0	0	0
36	Kinder-, Jugend- und Familienhilfe	0	32.288	-32.288	0	0	0	400	57.200	-56.800	0	0	0	400	75.400	-75.000	0	0	0
4	Gesundheit und Sport	0	125	-125	0	0	0	0	200	-200	0	0	0	0	200	-200	0	0	0
41	Gesundheitsdienste	0	0	0	0	0	0	0	0	0	0	0	0	0	0	0	0	0	0
42	Sportförderung	0	125	-125	0	0	0	0	200	-200	0	0	0	0	200	-200	0	0	0
5	Gestaltung der Umwelt	32.544	89.533	-56.989	720	11.735	-11.015	29.100	215.500	-186.400	0	3.500	-3.500	28.300	210.000	-181.700	495.000	509.100	-14.100
51	Räumliche Planung und Entwicklung	0	11.784	-11.784	0	0	0	100	100.000	-99.900	0	0	0	100	105.000	-104.900	0	0	0
52	Bauen und Wohnen	0	29	-29	0	0	0	0	300	-300	0	0	0	0	300	-300	0	0	0
53	Ver- und Entsorgung	21.642	390	21.251	0	0	0	25.400	1.000	24.400	0	0	0	24.500	2.100	22.400	0	0	0
54	Verkehrsflächen und -anlagen, ÖPNV	9.983	54.073	-44.090	0	0	0	2.300	68.800	-66.500	0	0	0	2.300	58.900	-56.600	495.000	500.000	-5.000
55	Natur- und Landschaftspflege	0	11.238	-11.238	20	9.918	-9.898	200	23.300	-23.100	0	1.300	-1.300	300	21.600	-21.300	0	9.100	-9.100

Gemeinde Damlos

Seite 45 von 243

56	Umweltschutz	0	0	0	0	0	0	0	0	0	0	0	0	0	0	0	0	0
57	Wirtschaft und Tourismus	920	12.019	-11.099	700	1.817	-1.117	1.100	22.100	-21.000	0	2.200	-2.200	1.100	22.100	-21.000	0	0
6	Zentrale Finanzleistungen	790.630	383.297	407.333	0	0	0	717.800	386.200	331.600	0	0	0	814.600	425.000	389.600	0	0
61	Allgemeine Finanzwirtschaft	790.630	383.297	407.333	0	0	0	717.800	386.200	331.600	0	0	0	814.600	425.000	389.600	0	0



Teilpläne

Gemeinde Damlos

2022

Teilhaushalt 2022

Produktbereich	11	Innere Verwaltung
Produktgruppe	111	Verwaltungssteuerung und -service
Produkt	111000	Gemeindeorgane

Allgemeine Angaben

zuständiger Fachbereich	1000 Hauptamt
verantwortlich	Ulrike Doormann
Beschreibung	Geschäftsführung für die Gemeindevertretung und die Ausschüsse Einladung, organisatorische Betreuung, Sitzungsprotokolle Abwicklung der Aufwandsentschädigungen und Sitzungsgelder Repräsentationskosten
Auftragsgrundlage	Gemeindeordnung Hauptsatzung Geschäftsordnung
Zielgruppe	Gemeindevertreterinnen, Gemeindevertreter und wählbare Bürgerinnen, wählbare Bürger der Gemeinde Damlos
Ziele	Organisatorische und fachliche Unterstützung der Gemeindevertretung sowie aller weiteren Gremien zur kommunalen Willensbildung Optimierung der Vorbereitung, Durchführung und Nachbereitung der Sitzungen

Teilhaushalt 2022

Produktbereich 11 Innere Verwaltung
 Produktgruppe 111 Verwaltungssteuerung und -service
 Produkt 111000 Gemeindeorgane

Teilergebnishaushalt

Ertrags- und Aufwandsarten	Ergebnis 2020	Ansatz 2021	Ansatz 2022	Planung 2023	Planung 2024	Planung 2025
	1	2	3	4	5	6
1 Steuern und ähnliche Abgaben	0	0	0	0	0	0
2 + Zuwendungen und allgemeine Umlagen	0	0	0	0	0	0
3 + sonstige Transfererträge	0	0	0	0	0	0
4 + öffentlich-rechtliche Leistungsentgelte	0	0	0	0	0	0
5 privatrechtliche Leistungsentgelte	0	100	100	100	100	100
6 Kostenerstattungen und Kostenumlagen	0	0	0	0	0	0
7 + sonstige Erträge	0	0	0	0	0	0
8 + aktivierte Eigenleistungen	0	0	0	0	0	0
9 + / - Bestandsveränderungen	0	0	0	0	0	0
10 = Erträge	0	100	100	100	100	100
11 Personalaufwendungen	854	900	1.500	1.500	1.500	1.500
12 + Versorgungsaufwendungen	0	100	100	100	100	100
13 + Aufwendungen für Sach- u. Dienstleistungen	2.864	3.000	3.000	3.000	3.000	3.000
14 + bilanzielle Abschreibungen	0	0	0	0	0	0
15 + Transferaufwendungen	0	0	0	0	0	0
16 + sonstige Aufwendungen	10.303	12.700	14.600	14.700	14.800	14.900
17 davon Verfügungsmittel	0	0	0	0	0	0
18 = Aufwendungen (= Zeilen 11 bis 16)	14.021	16.700	19.200	19.300	19.400	19.500
19 = Ergebnis der laufenden Verwaltungstätigkeit (= Zeilen 10 / 18)	-14.021	-16.600	-19.100	-19.200	-19.300	-19.400
20 + Finanzerträge	0	0	0	0	0	0
21 - Zinsen und sonstige Finanzaufwendungen	0	0	0	0	0	0
22 = Finanzergebnis (= Zeilen 20 und 21)	0	0	0	0	0	0
23 = Ergebnis vor Berücksichtigung der internen Leistungsbeziehungen (= Zeilen 19 und 22)	-14.021	-16.600	-19.100	-19.200	-19.300	-19.400
24 Erträge aus internen Leistungsbeziehungen	0	0	0	0	0	0
25 - Aufwendungen aus internen Leistungsbeziehungen	0	0	0	0	0	0
26 = Ergebnis (= Zeilen 23, 24, 25)	-14.021	-16.600	-19.100	-19.200	-19.300	-19.400
Nachrichtlich: Nettoabschreibungsaufwand						
bilanzielle Abschreibungen auf imm. Vermögensgegenst. u. Sachanl. sowie auf gel. Zuwendungen	0	0	0	0	0	0
- Erträge aus der Auflösung von Sonderposten aus Zuschüssen und Zuwendungen sowie für Beiträge	0	0	0	0	0	0
= Nettoabschreibungsaufwand	0	0	0	0	0	0

Erläuterung:

Teilhaushalt 2022

Produktbereich 11 Innere Verwaltung
 Produktgruppe 111 Verwaltungssteuerung und -service
 Produkt 111000 Gemeindeorgane

Teilfinanzhaushalt							
Ein- Auszahlungsarten	Ergebnis 2020	Ansatz 2021	Ansatz 2022	VE 2022	Planung 2023	Planung 2024	Planung 2025
	1	2	3	4	5	6	7
1 Steuern und ähnliche Abgaben	0	0	0	0	0	0	0
2+ Zuwendungen und allgemeine Umlagen	0	0	0	0	0	0	0
3+ Sonstige Transfereinzahlungen	0	0	0	0	0	0	0
4+ öffentlich-rechtliche Leistungsentgelte	0	0	0	0	0	0	0
5+ privatrechtliche Leistungsentgelte	0	100	100	0	100	100	100
6+ Kostenerstattungen und Kostenumlagen	0	0	0	0	0	0	0
7+ sonstige Einzahlungen	0	0	0	0	0	0	0
8+ Zinsen und sonstige Finanzeinzahlungen	0	0	0	0	0	0	0
9= Einzahlungen aus laufender Verwaltungstätigkeit	0	100	100	0	100	100	100
10 Personalauszahlungen	854	1.000	1.600	0	1.600	1.600	1.600
11+ Versorgungsauszahlungen	0	0	0	0	0	0	0
12+ Auszahlungen für Sach- u. Dienstleistungen	2.924	3.000	3.000	0	3.000	3.000	3.000
13+ Zinsen und sonstige Finanzauszahlungen	0	0	0	0	0	0	0
14+ Transferauszahlungen	0	0	0	0	0	0	0
15+ sonstige Auszahlungen	9.130	12.700	14.600	0	14.700	14.800	14.900
16= Auszahlungen aus laufender Verwaltungstätigkeit (= Zeilen 10 bis 15)	12.908	16.700	19.200	0	19.300	19.400	19.500
17= Saldo aus laufender Verwaltungstätigkeit (= Zeilen 9 / 16)	-12.908	-16.600	-19.100	0	-19.200	-19.300	-19.400
18 Einzahlungen aus Zuweisungen und Zuschüssen für Investitionen und Investitionsförderungsmaßnahmen	0	0	0	0	0	0	0
19+ Einzahlungen aus der Veräußerung von Grundstücken und Gebäuden	0	0	0	0	0	0	0
20+ Einzahlungen aus der Veräußerung von beweglichem Anlagevermögen	0	0	0	0	0	0	0
21+ Einzahlungen aus der Veräußerung von Finanzanlagen	0	0	0	0	0	0	0
22+ Einzahlungen aus der Abwicklung von Baumaßnahmen	0	0	0	0	0	0	0
23+ Einzahlungen aus Rückflüssen (für Investitionen und Investitionsförderungsmaßnahmen Dritter)	0	0	0	0	0	0	0
24+ Einzahlungen aus Beiträgen u. ä. Entgelten	0	0	0	0	0	0	0
25+ sonstige Investitionseinzahlungen	0	0	0	0	0	0	0
26= Summe der investiven Einzahlungen	0	0	0	0	0	0	0
27 Auszahlungen von Zuweisungen und Zuschüssen für Investitionen und Investitionsförderungsmaßnahmen	0	0	0	0	0	0	0
28+ Auszahlungen für den Erwerb von Grundstücken und Gebäuden	0	0	0	0	0	0	0
29+ Auszahlungen für den Erwerb von beweglichem Anlagevermögen	0	0	0	0	0	0	0
30+ Auszahlungen für den Erwerb von Finanzanlagen	0	0	0	0	0	0	0

Teilhaushalt 2022

Produktbereich 11 Innere Verwaltung
 Produktgruppe 111 Verwaltungssteuerung und -service
 Produkt 111000 **Gemeindeorgane**

Teilfinanzhaushalt

Ein- Auszahlungsarten	Ergebnis 2020	Ansatz 2021	Ansatz 2022	VE 2022	Planung 2023	Planung 2024	Planung 2025
	1	2	3	4	5	6	7
31+ Auszahlungen für Baumaßnahmen	0	0	0	0	0	0	0
32+ Auszahlungen für die Gewährung von Ausleihungen (für Investitionen und Investitionsförderungsmaßnahm	0	0	0	0	0	0	0
33+ sonstige Investitionsauszahlungen	0	0	0	0	0	0	0
34= Summe der investiven Auszahlungen (= Zeilen 27 bis 33)	0	0	0	0	0	0	0
35= Saldo aus Investitionstätigkeit (= Zeilen 26 / 34)	0	0	0	0	0	0	0
36= Finanzmittelüberschuss/-fehlbetrag (= Zeilen 17 und 35)	-12.908	-16.600	-19.100	0	-19.200	-19.300	-19.400
37+ Aufnahme von Krediten für Investitionen und Investitionsförderungsmaßnahmen	0	0	0	0	0	0	0
38+ Einzahlungen aus Rückflüssen von Darlehen aus der Anlage liquider Mittel	0	0	0	0	0	0	0
38+ Aufnahme von Kassenkrediten (ohne Kontokorrent)	0	0	0	0	0	0	0
40- Tilgung von Krediten für Investitionen und Investitionsförderungsmaßnahmen	0	0	0	0	0	0	0
41- Auszahlungen aus der Gewährung von Darlehen zur Anlage liquider Mittel	0	0	0	0	0	0	0
42- Tilgung von Kassenkrediten (ohne Kontokorrent)	0	0	0	0	0	0	0
43= Saldo aus Finanzierungstätigkeit	0	0	0	0	0	0	0

Erläuterung:

Teilhaushalt 2022

Produktbereich	11	Innere Verwaltung
Produktgruppe	111	Verwaltungssteuerung und -service
Produkt	111001	Hauptamt

Allgemeine Angaben

zuständiger Fachbereich	1000 Hauptamt
verantwortlich	Inga Sperber
Beschreibung	Abwicklung allgemeiner Angelegenheiten der Gemeinde wie z.B. Mitgliedschaft in Vereinen und Verbänden
Auftragsgrundlage	freiwillige Leistung
Zielgruppe	Vereine und Verbände
Ziele	Vertretung der Gemeinde in Vereinen und Verbänden wie z.B. Schleswig-Holsteinischer Gemeindetag

Teilhaushalt 2022

Produktbereich 11 Innere Verwaltung
 Produktgruppe 111 Verwaltungssteuerung und -service
 Produkt 111001 Hauptamt

Teilergebnishaushalt

Ertrags- und Aufwandsarten	Ergebnis 2020	Ansatz 2021	Ansatz 2022	Planung 2023	Planung 2024	Planung 2025
	1	2	3	4	5	6
1 Steuern und ähnliche Abgaben	0	0	0	0	0	0
2 + Zuwendungen und allgemeine Umlagen	0	0	0	0	0	0
3 + sonstige Transfererträge	0	0	0	0	0	0
4 + öffentlich-rechtliche Leistungsentgelte	0	0	0	0	0	0
5 privatrechtliche Leistungsentgelte	700	900	900	900	900	900
6 Kostenerstattungen und Kostenumlagen	0	0	0	0	0	0
7 + sonstige Erträge	0	0	0	0	0	0
8 + aktivierte Eigenleistungen	0	0	0	0	0	0
9 + / - Bestandsveränderungen	0	0	0	0	0	0
10 = Erträge	700	900	900	900	900	900
11 Personalaufwendungen	0	0	0	0	0	0
12 + Versorgungsaufwendungen	0	0	0	0	0	0
13 + Aufwendungen für Sach- u. Dienstleistungen	0	0	0	0	0	0
14 + bilanzielle Abschreibungen	0	100	100	100	0	0
15 + Transferaufwendungen	3	100	100	100	100	100
16 + sonstige Aufwendungen	1.845	2.700	3.700	2.700	2.700	2.700
17 davon Verfügungsmittel	0	0	0	0	0	0
18 = Aufwendungen (= Zeilen 11 bis 16)	1.848	2.900	3.900	2.900	2.800	2.800
19 = Ergebnis der laufenden Verwaltungstätigkeit (= Zeilen 10 / 18)	-1.148	-2.000	-3.000	-2.000	-1.900	-1.900
20 + Finanzerträge	0	0	0	0	0	0
21 - Zinsen und sonstige Finanzaufwendungen	0	0	0	0	0	0
22 = Finanzergebnis (= Zeilen 20 und 21)	0	0	0	0	0	0
23 = Ergebnis vor Berücksichtigung der internen Leistungsbeziehungen (= Zeilen 19 und 22)	-1.148	-2.000	-3.000	-2.000	-1.900	-1.900
24 Erträge aus internen Leistungsbeziehungen	0	0	0	0	0	0
25 - Aufwendungen aus internen Leistungsbeziehungen	0	0	0	0	0	0
26 = Ergebnis (= Zeilen 23, 24, 25)	-1.148	-2.000	-3.000	-2.000	-1.900	-1.900
Nachrichtlich: Nettoabschreibungsaufwand						
bilanzielle Abschreibungen auf imm. Vermögensgegenst. u. Sachanl. sowie auf gel. Zuwendungen	0	100	100	100	0	0
- Erträge aus der Auflösung von Sonderposten aus Zuschüssen und Zuwendungen sowie für Beiträge	0	0	0	0	0	0
= Nettoabschreibungsaufwand	0	100	100	100	0	0

Erläuterung:

Teilhaushalt 2022

Produktbereich 11 Innere Verwaltung
 Produktgruppe 111 Verwaltungssteuerung und -service
 Produkt 111001 Hauptamt

Teilfinanzhaushalt							
Ein- Auszahlungsarten	Ergebnis 2020	Ansatz 2021	Ansatz 2022	VE 2022	Planung 2023	Planung 2024	Planung 2025
	1	2	3	4	5	6	7
1 Steuern und ähnliche Abgaben	0	0	0	0	0	0	0
2+ Zuwendungen und allgemeine Umlagen	0	0	0	0	0	0	0
3+ Sonstige Transfereinzahlungen	0	0	0	0	0	0	0
4+ öffentlich-rechtliche Leistungsentgelte	0	0	0	0	0	0	0
5+ privatrechtliche Leistungsentgelte	700	900	900	0	900	900	900
6+ Kostenerstattungen und Kostenumlagen	0	0	0	0	0	0	0
7+ sonstige Einzahlungen	0	0	0	0	0	0	0
8+ Zinsen und sonstige Finanzeinzahlungen	0	0	0	0	0	0	0
9= Einzahlungen aus laufender Verwaltungstätigkeit	700	900	900	0	900	900	900
10 Personalauszahlungen	0	0	0	0	0	0	0
11+ Versorgungsauszahlungen	0	0	0	0	0	0	0
12+ Auszahlungen für Sach- u. Dienstleistungen	0	0	0	0	0	0	0
13+ Zinsen und sonstige Finanzauszahlungen	0	0	0	0	0	0	0
14+ Transferauszahlungen	0	100	100	0	100	100	100
15+ sonstige Auszahlungen	1.845	2.700	3.700	0	2.700	2.700	2.700
16= Auszahlungen aus laufender Verwaltungstätigkeit (= Zeilen 10 bis 15)	1.845	2.800	3.800	0	2.800	2.800	2.800
17= Saldo aus laufender Verwaltungstätigkeit (= Zeilen 9 / 16)	-1.145	-1.900	-2.900	0	-1.900	-1.900	-1.900
18 Einzahlungen aus Zuweisungen und Zuschüssen für Investitionen und Investitionsförderungsmaßnahmen	0	0	0	0	0	0	0
19+ Einzahlungen aus der Veräußerung von Grundstücken und Gebäuden	0	0	0	0	0	0	0
20+ Einzahlungen aus der Veräußerung von beweglichem Anlagevermögen	0	0	0	0	0	0	0
21+ Einzahlungen aus der Veräußerung von Finanzanlagen	0	0	0	0	0	0	0
22+ Einzahlungen aus der Abwicklung von Baumaßnahmen	0	0	0	0	0	0	0
23+ Einzahlungen aus Rückflüssen (für Investitionen und Investitionsförderungsmaßnahmen Dritter)	0	0	0	0	0	0	0
24+ Einzahlungen aus Beiträgen u. ä. Entgelten	0	0	0	0	0	0	0
25+ sonstige Investitionseinzahlungen	0	0	0	0	0	0	0
26= Summe der investiven Einzahlungen	0	0	0	0	0	0	0
27 Auszahlungen von Zuweisungen und Zuschüssen für Investitionen und Investitionsförderungsmaßnahmen	0	0	0	0	0	0	0
28+ Auszahlungen für den Erwerb von Grundstücken und Gebäuden	0	0	0	0	0	0	0
29+ Auszahlungen für den Erwerb von beweglichem Anlagevermögen	0	0	1.000	0	0	0	0
30+ Auszahlungen für den Erwerb von Finanzanlagen	0	0	0	0	0	0	0

Teilhaushalt 2022

Produktbereich 11 Innere Verwaltung
 Produktgruppe 111 Verwaltungssteuerung und -service
 Produkt 111001 Hauptamt

Teilfinanzhaushalt

Ein- Auszahlungsarten	Ergebnis 2020	Ansatz 2021	Ansatz 2022	VE 2022	Planung 2023	Planung 2024	Planung 2025
	1	2	3	4	5	6	7
31+ Auszahlungen für Baumaßnahmen	0	0	0	0	0	0	0
32+ Auszahlungen für die Gewährung von Ausleihungen (für Investitionen und Investitionsförderungsmaßnahmen)	0	0	0	0	0	0	0
33+ sonstige Investitionsauszahlungen	0	0	0	0	0	0	0
34= Summe der investiven Auszahlungen (= Zeilen 27 bis 33)	0	0	1.000	0	0	0	0
35= Saldo aus Investitionstätigkeit (= Zeilen 26 / 34)	0	0	-1.000	0	0	0	0
36= Finanzmittelüberschuss/-fehlbetrag (= Zeilen 17 und 35)	-1.145	-1.900	-3.900	0	-1.900	-1.900	-1.900
37+ Aufnahme von Krediten für Investitionen und Investitionsförderungsmaßnahmen	0	0	0	0	0	0	0
38+ Einzahlungen aus Rückflüssen von Darlehen aus der Anlage liquider Mittel	0	0	0	0	0	0	0
38+ Aufnahme von Kassenkrediten (ohne Kontokorrent)	0	0	0	0	0	0	0
40- Tilgung von Krediten für Investitionen und Investitionsförderungsmaßnahmen	0	0	0	0	0	0	0
41- Auszahlungen aus der Gewährung von Darlehen zur Anlage liquider Mittel	0	0	0	0	0	0	0
42- Tilgung von Kassenkrediten (ohne Kontokorrent)	0	0	0	0	0	0	0
43= Saldo aus Finanzierungstätigkeit	0	0	0	0	0	0	0

Erläuterung:

Teilhaushalt 2022

Produktbereich	11	Innere Verwaltung
Produktgruppe	111	Verwaltungssteuerung und -service
Produkt	111004	Finanzbuchhaltung

Allgemeine Angaben

zuständiger Fachbereich 2000 Amt für Finanzen

verantwortlich Mira Voß

Teilhaushalt 2022

Produktbereich 11 Innere Verwaltung
 Produktgruppe 111 Verwaltungssteuerung und -service
Produkt 111004 Finanzbuchhaltung

Teilergebnishaushalt

Ertrags- und Aufwandsarten	Ergebnis 2020	Ansatz 2021	Ansatz 2022	Planung 2023	Planung 2024	Planung 2025
	1	2	3	4	5	6
1 Steuern und ähnliche Abgaben	0	0	0	0	0	0
2 + Zuwendungen und allgemeine Umlagen	0	0	0	0	0	0
3 + sonstige Transfererträge	0	0	0	0	0	0
4 + öffentlich-rechtliche Leistungsentgelte	0	0	0	0	0	0
5 privatrechtliche Leistungsentgelte	0	0	0	0	0	0
6 Kostenerstattungen und Kostenumlagen	0	0	0	0	0	0
7 + sonstige Erträge	0	0	0	0	0	0
8 + aktivierte Eigenleistungen	0	0	0	0	0	0
9 + / - Bestandsveränderungen	0	0	0	0	0	0
10 = Erträge	0	0	0	0	0	0
11 Personalaufwendungen	0	0	0	0	0	0
12 + Versorgungsaufwendungen	0	0	0	0	0	0
13 + Aufwendungen für Sach- u. Dienstleistungen	0	0	0	0	0	0
14 + bilanzielle Abschreibungen	0	0	0	0	0	0
15 + Transferaufwendungen	0	0	0	0	0	0
16 + sonstige Aufwendungen	0	0	0	0	0	0
17 davon Verfügungsmittel	0	0	0	0	0	0
18 = Aufwendungen (= Zeilen 11 bis 16)	0	0	0	0	0	0
19 = Ergebnis der laufenden Verwaltungstätigkeit (= Zeilen 10 / 18)	0	0	0	0	0	0
20 + Finanzerträge	0	0	0	0	0	0
21 - Zinsen und sonstige Finanzaufwendungen	0	0	0	0	0	0
22 = Finanzergebnis (= Zeilen 20 und 21)	0	0	0	0	0	0
23 = Ergebnis vor Berücksichtigung der internen Leistungsbeziehungen (= Zeilen 19 und 22)	0	0	0	0	0	0
24 Erträge aus internen Leistungsbeziehungen	0	0	0	0	0	0
25 - Aufwendungen aus internen Leistungsbeziehungen	0	0	0	0	0	0
26 = Ergebnis (= Zeilen 23, 24, 25)	0	0	0	0	0	0
Nachrichtlich: Nettoabschreibungsaufwand						
bilanzielle Abschreibungen auf imm. Vermögensgegenst. u. Sachanl. sowie auf gel. Zuwendungen	0	0	0	0	0	0
- Erträge aus der Auflösung von Sonderposten aus Zuschüssen und Zuwendungen sowie für Beiträge	0	0	0	0	0	0
= Nettoabschreibungsaufwand	0	0	0	0	0	0

Erläuterung:

Teilhaushalt 2022

Produktbereich 11 Innere Verwaltung
 Produktgruppe 111 Verwaltungssteuerung und -service
Produkt 111004 Finanzbuchhaltung

Teilfinanzhaushalt							
Ein- Auszahlungsarten	Ergebnis 2020	Ansatz 2021	Ansatz 2022	VE 2022	Planung 2023	Planung 2024	Planung 2025
	1	2	3	4	5	6	7
1 Steuern und ähnliche Abgaben	0	0	0	0	0	0	0
2+ Zuwendungen und allgemeine Umlagen	0	0	0	0	0	0	0
3+ Sonstige Transfereinzahlungen	0	0	0	0	0	0	0
4+ öffentlich-rechtliche Leistungsentgelte	0	0	0	0	0	0	0
5+ privatrechtliche Leistungsentgelte	0	0	0	0	0	0	0
6+ Kostenerstattungen und Kostenumlagen	0	0	0	0	0	0	0
7+ sonstige Einzahlungen	0	0	0	0	0	0	0
8+ Zinsen und sonstige Finanzeinzahlungen	0	0	0	0	0	0	0
9= Einzahlungen aus laufender Verwaltungstätigkeit	0	0	0	0	0	0	0
10 Personalauszahlungen	0	0	0	0	0	0	0
11+ Versorgungsauszahlungen	0	0	0	0	0	0	0
12+ Auszahlungen für Sach- u. Dienstleistungen	0	0	0	0	0	0	0
13+ Zinsen und sonstige Finanzauszahlungen	0	0	0	0	0	0	0
14+ Transferauszahlungen	0	0	0	0	0	0	0
15+ sonstige Auszahlungen	0	0	0	0	0	0	0
16= Auszahlungen aus laufender Verwaltungstätigkeit (= Zeilen 10 bis 15)	0	0	0	0	0	0	0
17= Saldo aus laufender Verwaltungstätigkeit (= Zeilen 9 / 16)	0	0	0	0	0	0	0
18 Einzahlungen aus Zuweisungen und Zuschüssen für Investitionen und Investitionsförderungsmaßnahmen	0	0	0	0	0	0	0
19+ Einzahlungen aus der Veräußerung von Grundstücken und Gebäuden	0	0	0	0	0	0	0
20+ Einzahlungen aus der Veräußerung von beweglichem Anlagevermögen	0	0	0	0	0	0	0
21+ Einzahlungen aus der Veräußerung von Finanzanlagen	0	0	0	0	0	0	0
22+ Einzahlungen aus der Abwicklung von Baumaßnahmen	0	0	0	0	0	0	0
23+ Einzahlungen aus Rückflüssen (für Investitionen und Investitionsförderungsmaßnahmen Dritter)	0	0	0	0	0	0	0
24+ Einzahlungen aus Beiträgen u. ä. Entgelten	0	0	0	0	0	0	0
25+ sonstige Investitionseinzahlungen	0	0	0	0	0	0	0
26= Summe der investiven Einzahlungen	0	0	0	0	0	0	0
27 Auszahlungen von Zuweisungen und Zuschüssen für Investitionen und Investitionsförderungsmaßnahmen	0	0	0	0	0	0	0
28+ Auszahlungen für den Erwerb von Grundstücken und Gebäuden	0	0	0	0	0	0	0
29+ Auszahlungen für den Erwerb von beweglichem Anlagevermögen	0	0	0	0	0	0	0
30+ Auszahlungen für den Erwerb von Finanzanlagen	0	0	0	0	0	0	0

Teilhaushalt 2022

Produktbereich 11 Innere Verwaltung
 Produktgruppe 111 Verwaltungssteuerung und -service
Produkt 111004 Finanzbuchhaltung

Teilfinanzhaushalt

Ein- Auszahlungsarten	Ergebnis 2020	Ansatz 2021	Ansatz 2022	VE 2022	Planung 2023	Planung 2024	Planung 2025
	1	2	3	4	5	6	7
31+ Auszahlungen für Baumaßnahmen	0	0	0	0	0	0	0
32+ Auszahlungen für die Gewährung von Ausleihungen (für Investitionen und Investitionsförderungsmaßnahmen)	0	0	0	0	0	0	0
33+ sonstige Investitionsauszahlungen	0	0	0	0	0	0	0
34= Summe der investiven Auszahlungen (= Zeilen 27 bis 33)	0	0	0	0	0	0	0
35= Saldo aus Investitionstätigkeit (= Zeilen 26 / 34)	0	0	0	0	0	0	0
36= Finanzmittelüberschuss/-fehlbetrag (= Zeilen 17 und 35)	0	0	0	0	0	0	0
37+ Aufnahme von Krediten für Investitionen und Investitionsförderungsmaßnahmen	0	0	0	0	0	0	0
38+ Einzahlungen aus Rückflüssen von Darlehen aus der Anlage liquider Mittel	0	0	0	0	0	0	0
38+ Aufnahme von Kassenkrediten (ohne Kontokorrent)	0	0	0	0	0	0	0
40- Tilgung von Krediten für Investitionen und Investitionsförderungsmaßnahmen	0	0	0	0	0	0	0
41- Auszahlungen aus der Gewährung von Darlehen zur Anlage liquider Mittel	0	0	0	0	0	0	0
42- Tilgung von Kassenkrediten (ohne Kontokorrent)	0	0	0	0	0	0	0
43= Saldo aus Finanzierungstätigkeit	0	0	0	0	0	0	0

Erläuterung:

Teilhaushalt 2022

Produktbereich	11	Innere Verwaltung
Produktgruppe	111	Verwaltungssteuerung und -service
Produkt	111005	Liegenschaftsverwaltung

Allgemeine Angaben

zuständiger Fachbereich	1000 Hauptamt
verantwortlich	Martina Arlt
Beschreibung	Abschluss, Verwaltung und Aufhebung von Miet- und Pachtverträgen Abrechnung von Nebenkosten
Auftragsgrundlage	Bürgerliches Gesetzbuch (BGB) Miet- und Pachtverträge
Zielgruppe	Mieter und Pächter der Gemeinde Damlos
Ziele	Optimierung der Nutzung des vorhandenen Vermögen

Teilhaushalt 2022

Produktbereich 11 Innere Verwaltung
 Produktgruppe 111 Verwaltungssteuerung und -service
 Produkt 111005 Liegenschaftsverwaltung

Teilergebnishaushalt						
Ertrags- und Aufwandsarten	Ergebnis 2020	Ansatz 2021	Ansatz 2022	Planung 2023	Planung 2024	Planung 2025
	1	2	3	4	5	6
1 Steuern und ähnliche Abgaben	0	0	0	0	0	0
2 + Zuwendungen und allgemeine Umlagen	0	0	0	0	0	0
3 + sonstige Transfererträge	0	0	0	0	0	0
4 + öffentlich-rechtliche Leistungsentgelte	0	0	0	0	0	0
5 privatrechtliche Leistungsentgelte	52	100	100	100	100	100
6 Kostenerstattungen und Kostenumlagen	8.000	8.000	8.000	8.000	8.000	8.000
7 + sonstige Erträge	0	0	227.500	227.500	0	0
8 + aktivierte Eigenleistungen	0	0	0	0	0	0
9 + / - Bestandsveränderungen	0	0	0	0	0	0
10 = Erträge	8.052	8.100	235.600	235.600	8.100	8.100
11 Personalaufwendungen	0	0	0	0	0	0
12 + Versorgungsaufwendungen	0	0	0	0	0	0
13 + Aufwendungen für Sach- u. Dienstleistungen	4.432	2.900	2.900	2.900	2.900	2.900
14 + bilanzielle Abschreibungen	0	0	0	0	0	0
15 + Transferaufwendungen	0	0	0	0	0	0
16 + sonstige Aufwendungen	0	0	227.500	227.500	0	0
17 davon Verfügungsmittel	0	0	0	0	0	0
18 = Aufwendungen (= Zeilen 11 bis 16)	4.432	2.900	230.400	230.400	2.900	2.900
19 = Ergebnis der laufenden Verwaltungstätigkeit (= Zeilen 10 / 18)	3.620	5.200	5.200	5.200	5.200	5.200
20 + Finanzerträge	0	0	0	0	0	0
21 - Zinsen und sonstige Finanzaufwendungen	0	0	0	0	0	0
22 = Finanzergebnis (= Zeilen 20 und 21)	0	0	0	0	0	0
23 = Ergebnis vor Berücksichtigung der internen Leistungsbeziehungen (= Zeilen 19 und 22)	3.620	5.200	5.200	5.200	5.200	5.200
24 Erträge aus internen Leistungsbeziehungen	0	0	0	0	0	0
25 - Aufwendungen aus internen Leistungsbeziehungen	0	0	0	0	0	0
26 = Ergebnis (= Zeilen 23, 24, 25)	3.620	5.200	5.200	5.200	5.200	5.200
Nachrichtlich: Nettoabschreibungsaufwand						
bilanzielle Abschreibungen auf imm. Vermögensgegenst. u. Sachanl. sowie auf gel. Zuwendungen	0	0	0	0	0	0
- Erträge aus der Auflösung von Sonderposten aus Zuschüssen und Zuwendungen sowie für Beiträge	0	0	0	0	0	0
= Nettoabschreibungsaufwand	0	0	0	0	0	0

Erläuterung:

Teilhaushalt 2022

Produktbereich 11 Innere Verwaltung
 Produktgruppe 111 Verwaltungssteuerung und -service
 Produkt 111005 Liegenschaftsverwaltung

Teilfinanzhaushalt							
Ein- Auszahlungsarten	Ergebnis 2020	Ansatz 2021	Ansatz 2022	VE 2022	Planung 2023	Planung 2024	Planung 2025
	1	2	3	4	5	6	7
1 Steuern und ähnliche Abgaben	0	0	0	0	0	0	0
2+ Zuwendungen und allgemeine Umlagen	0	0	0	0	0	0	0
3+ Sonstige Transfereinzahlungen	0	0	0	0	0	0	0
4+ öffentlich-rechtliche Leistungsentgelte	0	0	0	0	0	0	0
5+ privatrechtliche Leistungsentgelte	52	100	100	0	100	100	100
6+ Kostenerstattungen und Kostenumlagen	8.000	8.000	8.000	0	8.000	8.000	8.000
7+ sonstige Einzahlungen	0	0	0	0	0	0	0
8+ Zinsen und sonstige Finanzeinzahlungen	0	0	0	0	0	0	0
9= Einzahlungen aus laufender Verwaltungstätigkeit	8.052	8.100	8.100	0	8.100	8.100	8.100
10 Personalauszahlungen	0	0	0	0	0	0	0
11+ Versorgungsauszahlungen	0	0	0	0	0	0	0
12+ Auszahlungen für Sach- u. Dienstleistungen	4.424	2.900	2.900	0	2.900	2.900	2.900
13+ Zinsen und sonstige Finanzauszahlungen	0	0	0	0	0	0	0
14+ Transferauszahlungen	0	0	0	0	0	0	0
15+ sonstige Auszahlungen	0	0	0	0	0	0	0
16= Auszahlungen aus laufender Verwaltungstätigkeit (= Zeilen 10 bis 15)	4.424	2.900	2.900	0	2.900	2.900	2.900
17= Saldo aus laufender Verwaltungstätigkeit (= Zeilen 9 / 16)	3.627	5.200	5.200	0	5.200	5.200	5.200
18 Einzahlungen aus Zuweisungen und Zuschüssen für Investitionen und Investitionsförderungsmaßnahmen	0	0	0	0	0	0	0
19+ Einzahlungen aus der Veräußerung von Grundstücken und Gebäuden	0	0	227.500	0	227.500	0	0
20+ Einzahlungen aus der Veräußerung von beweglichem Anlagevermögen	0	0	0	0	0	0	0
21+ Einzahlungen aus der Veräußerung von Finanzanlagen	0	0	0	0	0	0	0
22+ Einzahlungen aus der Abwicklung von Baumaßnahmen	0	0	0	0	0	0	0
23+ Einzahlungen aus Rückflüssen (für Investitionen und Investitionsförderungsmaßnahmen Dritter)	0	0	0	0	0	0	0
24+ Einzahlungen aus Beiträgen u. ä. Entgelten	0	0	0	0	0	0	0
25+ sonstige Investitionseinzahlungen	0	0	0	0	0	0	0
26= Summe der investiven Einzahlungen	0	0	227.500	0	227.500	0	0
27 Auszahlungen von Zuweisungen und Zuschüssen für Investitionen und Investitionsförderungsmaßnahmen	0	0	0	0	0	0	0
28+ Auszahlungen für den Erwerb von Grundstücken und Gebäuden	0	155.000	0	0	0	0	0
29+ Auszahlungen für den Erwerb von beweglichem Anlagevermögen	0	0	0	0	0	0	0
30+ Auszahlungen für den Erwerb von Finanzanlagen	0	0	0	0	0	0	0

Teilhaushalt 2022

Produktbereich 11 Innere Verwaltung
 Produktgruppe 111 Verwaltungssteuerung und -service
Produkt 111005 Liegenschaftsverwaltung

Teilfinanzhaushalt

Ein- Auszahlungsarten	Ergebnis 2020	Ansatz 2021	Ansatz 2022	VE 2022	Planung 2023	Planung 2024	Planung 2025
	1	2	3	4	5	6	7
31+ Auszahlungen für Baumaßnahmen	0	0	0	0	0	0	0
32+ Auszahlungen für die Gewährung von Ausleihungen (für Investitionen und Investitionsförderungsmaßnahmen)	0	0	0	0	0	0	0
33+ sonstige Investitionsauszahlungen	0	0	0	0	0	0	0
34= Summe der investiven Auszahlungen (= Zeilen 27 bis 33)	0	155.000	0	0	0	0	0
35= Saldo aus Investitionstätigkeit (= Zeilen 26 / 34)	0	-155.000	227.500	0	227.500	0	0
36= Finanzmittelüberschuss/-fehlbetrag (= Zeilen 17 und 35)	3.627	-149.800	232.700	0	232.700	5.200	5.200
37+ Aufnahme von Krediten für Investitionen und Investitionsförderungsmaßnahmen	0	0	0	0	0	0	0
38+ Einzahlungen aus Rückflüssen von Darlehen aus der Anlage liquider Mittel	0	0	0	0	0	0	0
38+ Aufnahme von Kassenkrediten (ohne Kontokorrent)	0	0	0	0	0	0	0
40- Tilgung von Krediten für Investitionen und Investitionsförderungsmaßnahmen	0	0	0	0	0	0	0
41- Auszahlungen aus der Gewährung von Darlehen zur Anlage liquider Mittel	0	0	0	0	0	0	0
42- Tilgung von Kassenkrediten (ohne Kontokorrent)	0	0	0	0	0	0	0
43= Saldo aus Finanzierungstätigkeit	0	0	0	0	0	0	0

Erläuterung:

Teilhaushalt 2022

Produktbereich	12	Sicherheit und Ordnung
Produktgruppe	126	Brandschutz
Produkt	126001	FF Damlos

Allgemeine Angaben

zuständiger Fachbereich	3000 Ordnungsamt
verantwortlich	Dirk Bruhse
Beschreibung	Bekämpfung von Bränden und den Schutz von Menschen und Sachen vor Brandschäden (abwehrender Brandschutz) Hilfeleistung bei Not- und Unglücksfällen (Technische Hilfe) Verhütung von Bränden und Brandgefahren (vorbeugender Brandschutz, Brandschutzaufklärung) Mitwirkung im Katastrophenschutz
Auftragsgrundlage	Brandschutzgesetz
Zielgruppe	Einwohnerinnen und Einwohner, Gewerbebetriebe, Mitglieder der Freiwilligen Feuerwehr
Ziele	Schaffung und Erhalt einer leistungsstarken (Personal und Technik) Feuerwehr, um die im Erlass über die Gliederung und Ausrüstung der Freiwilligen Feuerwehren (Ziffer 2.2.1) festgelegte Hilfefrist von 10 Minuten einzuhalten

Teilhaushalt 2022

Produktbereich 12 Sicherheit und Ordnung
 Produktgruppe 126 Brandschutz
 Produkt 126001 FF Damlos

Teilergebnishaushalt

Ertrags- und Aufwandsarten	Ergebnis 2020	Ansatz 2021	Ansatz 2022	Planung 2023	Planung 2024	Planung 2025
	1	2	3	4	5	6
1 Steuern und ähnliche Abgaben	0	0	0	0	0	0
2 + Zuwendungen und allgemeine Umlagen	1.927	2.000	2.000	3.200	1.400	1.300
3 + sonstige Transfererträge	0	0	0	0	0	0
4 + öffentlich-rechtliche Leistungsentgelte	0	0	0	0	0	0
5 privatrechtliche Leistungsentgelte	1.963	500	500	500	500	500
6 Kostenerstattungen und Kostenumlagen	0	0	0	0	0	0
7 + sonstige Erträge	0	0	0	0	0	0
8 + aktivierte Eigenleistungen	0	0	0	0	0	0
9 + / - Bestandsveränderungen	0	0	0	0	0	0
10 = Erträge	3.891	2.500	2.500	3.700	1.900	1.800
11 Personalaufwendungen	0	0	0	0	0	0
12 + Versorgungsaufwendungen	0	0	0	0	0	0
13 + Aufwendungen für Sach- u. Dienstleistungen	27.220	20.200	23.200	20.200	20.200	20.200
14 + bilanzielle Abschreibungen	10.433	10.100	10.700	14.000	6.700	3.600
15 + Transferaufwendungen	300	300	300	300	300	300
16 + sonstige Aufwendungen	7.888	8.400	8.400	8.400	8.400	8.400
17 davon Verfügungsmittel	0	0	0	0	0	0
18 = Aufwendungen (= Zeilen 11 bis 16)	45.840	39.000	42.600	42.900	35.600	32.500
19 = Ergebnis der laufenden Verwaltungstätigkeit (= Zeilen 10 / 18)	-41.949	-36.500	-40.100	-39.200	-33.700	-30.700
20 + Finanzerträge	0	0	0	0	0	0
21 - Zinsen und sonstige Finanzaufwendungen	0	0	0	0	0	0
22 = Finanzergebnis (= Zeilen 20 und 21)	0	0	0	0	0	0
23 = Ergebnis vor Berücksichtigung der internen Leistungsbeziehungen (= Zeilen 19 und 22)	-41.949	-36.500	-40.100	-39.200	-33.700	-30.700
24 Erträge aus internen Leistungsbeziehungen	0	0	0	0	0	0
25 - Aufwendungen aus internen Leistungsbeziehungen	0	0	0	0	0	0
26 = Ergebnis (= Zeilen 23, 24, 25)	-41.949	-36.500	-40.100	-39.200	-33.700	-30.700
Nachrichtlich: Nettoabschreibungsaufwand						
bilanzielle Abschreibungen auf imm. Vermögensgegenst. u. Sachanl. sowie auf gel. Zuwendungen	10.433	10.100	10.700	14.000	6.700	3.600
- Erträge aus der Auflösung von Sonderposten aus Zuschüssen und Zuwendungen sowie für Beiträge	1.927	2.000	2.000	3.200	1.400	1.300
= Nettoabschreibungsaufwand	8.505	8.100	8.700	10.800	5.300	2.300

Erläuterung:

Teilhaushalt 2022

Produktbereich 12 Sicherheit und Ordnung
 Produktgruppe 126 Brandschutz
 Produkt 126001 FF Damlos

Teilfinanzhaushalt							
Ein- Auszahlungsarten	Ergebnis 2020	Ansatz 2021	Ansatz 2022	VE 2022	Planung 2023	Planung 2024	Planung 2025
	1	2	3	4	5	6	7
1 Steuern und ähnliche Abgaben	0	0	0	0	0	0	0
2+ Zuwendungen und allgemeine Umlagen	0	0	0	0	0	0	0
3+ Sonstige Transfereinzahlungen	0	0	0	0	0	0	0
4+ öffentlich-rechtliche Leistungsentgelte	0	0	0	0	0	0	0
5+ privatrechtliche Leistungsentgelte	2.377	500	500	0	500	500	500
6+ Kostenerstattungen und Kostenumlagen	0	0	0	0	0	0	0
7+ sonstige Einzahlungen	0	0	0	0	0	0	0
8+ Zinsen und sonstige Finanzeinzahlungen	0	0	0	0	0	0	0
9= Einzahlungen aus laufender Verwaltungstätigkeit	2.377	500	500	0	500	500	500
10 Personalauszahlungen	0	0	0	0	0	0	0
11+ Versorgungsauszahlungen	0	0	0	0	0	0	0
12+ Auszahlungen für Sach- u. Dienstleistungen	30.566	20.200	23.200	0	20.200	20.200	20.200
13+ Zinsen und sonstige Finanzauszahlungen	0	0	0	0	0	0	0
14+ Transferauszahlungen	300	300	300	0	300	300	300
15+ sonstige Auszahlungen	7.888	8.400	8.400	0	8.400	8.400	8.400
16= Auszahlungen aus laufender Verwaltungstätigkeit (= Zeilen 10 bis 15)	38.754	28.900	31.900	0	28.900	28.900	28.900
17= Saldo aus laufender Verwaltungstätigkeit (= Zeilen 9 / 16)	-36.377	-28.400	-31.400	0	-28.400	-28.400	-28.400
18 Einzahlungen aus Zuweisungen und Zuschüssen für Investitionen und Investitionsförderungsmaßnahmen	0	0	0	0	0	0	0
19+ Einzahlungen aus der Veräußerung von Grundstücken und Gebäuden	0	0	0	0	0	0	0
20+ Einzahlungen aus der Veräußerung von beweglichem Anlagevermögen	0	0	0	0	0	0	0
21+ Einzahlungen aus der Veräußerung von Finanzanlagen	0	0	0	0	0	0	0
22+ Einzahlungen aus der Abwicklung von Baumaßnahmen	0	0	0	0	0	0	0
23+ Einzahlungen aus Rückflüssen (für Investitionen und Investitionsförderungsmaßnahmen Dritter)	0	0	0	0	0	0	0
24+ Einzahlungen aus Beiträgen u. ä. Entgelten	0	0	0	0	0	0	0
25+ sonstige Investitionseinzahlungen	0	0	0	0	0	0	0
26= Summe der investiven Einzahlungen	0	0	0	0	0	0	0
27 Auszahlungen von Zuweisungen und Zuschüssen für Investitionen und Investitionsförderungsmaßnahmen	0	0	0	0	0	0	0
28+ Auszahlungen für den Erwerb von Grundstücken und Gebäuden	0	0	0	0	0	0	0
29+ Auszahlungen für den Erwerb von beweglichem Anlagevermögen	13.206	4.500	4.300	0	1.500	0	0
30+ Auszahlungen für den Erwerb von Finanzanlagen	0	0	0	0	0	0	0

Teilhaushalt 2022

Produktbereich 12 Sicherheit und Ordnung
 Produktgruppe 126 Brandschutz
Produkt 126001 FF Damlos

Teilfinanzhaushalt

Ein- Auszahlungsarten	Ergebnis 2020	Ansatz 2021	Ansatz 2022	VE 2022	Planung 2023	Planung 2024	Planung 2025
	1	2	3	4	5	6	7
31+ Auszahlungen für Baumaßnahmen	0	20.000	0	0	0	0	0
32+ Auszahlungen für die Gewährung von Ausleihungen (für Investitionen und Investitionsförderungsmaßnahmen)	0	0	0	0	0	0	0
33+ sonstige Investitionsauszahlungen	0	0	0	0	0	0	0
34= Summe der investiven Auszahlungen (= Zeilen 27 bis 33)	13.206	24.500	4.300	0	1.500	0	0
35= Saldo aus Investitionstätigkeit (= Zeilen 26 / 34)	-13.206	-24.500	-4.300	0	-1.500	0	0
36= Finanzmittelüberschuss/-fehlbetrag (= Zeilen 17 und 35)	-49.582	-52.900	-35.700	0	-29.900	-28.400	-28.400
37+ Aufnahme von Krediten für Investitionen und Investitionsförderungsmaßnahmen	0	0	0	0	0	0	0
38+ Einzahlungen aus Rückflüssen von Darlehen aus der Anlage liquider Mittel	0	0	0	0	0	0	0
38+ Aufnahme von Kassenkrediten (ohne Kontokorrent)	0	0	0	0	0	0	0
40- Tilgung von Krediten für Investitionen und Investitionsförderungsmaßnahmen	0	0	0	0	0	0	0
41- Auszahlungen aus der Gewährung von Darlehen zur Anlage liquider Mittel	0	0	0	0	0	0	0
42- Tilgung von Kassenkrediten (ohne Kontokorrent)	0	0	0	0	0	0	0
43= Saldo aus Finanzierungstätigkeit	0	0	0	0	0	0	0

Erläuterung:

Teilhaushalt 2022

Produktbereich	12	Sicherheit und Ordnung
Produktgruppe	126	Brandschutz
Produkt	126100	JF Damlos

Allgemeine Angaben

zuständiger Fachbereich	3000 Ordnungsamt
verantwortlich	Dirk Bruhse
Beschreibung	Förderung der Jugendarbeit im Bereich des Brandschutzes
Auftragsgrundlage	Brandschutzgesetz
Zielgruppe	Jugendliche der Gemeinde Damlos
Ziele	Nachwuchsgewinnung für die Freiwillige Feuerwehr

Teilhaushalt 2022

Produktbereich 12 Sicherheit und Ordnung
 Produktgruppe 126 Brandschutz
Produkt 126100 JF Damlos

Teilergebnishaushalt

Ertrags- und Aufwandsarten	Ergebnis 2020	Ansatz 2021	Ansatz 2022	Planung 2023	Planung 2024	Planung 2025
	1	2	3	4	5	6
1 Steuern und ähnliche Abgaben	0	0	0	0	0	0
2 + Zuwendungen und allgemeine Umlagen	0	0	0	0	0	0
3 + sonstige Transfererträge	0	0	0	0	0	0
4 + öffentlich-rechtliche Leistungsentgelte	0	0	0	0	0	0
5 privatrechtliche Leistungsentgelte	0	100	100	100	100	100
6 Kostenerstattungen und Kostenumlagen	0	0	0	0	0	0
7 + sonstige Erträge	0	0	0	0	0	0
8 + aktivierte Eigenleistungen	0	0	0	0	0	0
9 + / - Bestandsveränderungen	0	0	0	0	0	0
10 = Erträge	0	100	100	100	100	100
11 Personalaufwendungen	0	0	0	0	0	0
12 + Versorgungsaufwendungen	0	0	0	0	0	0
13 + Aufwendungen für Sach- u. Dienstleistungen	0	1.300	1.300	1.300	1.300	1.300
14 + bilanzielle Abschreibungen	60	0	0	0	0	0
15 + Transferaufwendungen	0	0	0	0	0	0
16 + sonstige Aufwendungen	1.063	2.700	2.700	2.700	2.700	2.700
17 davon Verfügungsmittel	0	0	0	0	0	0
18 = Aufwendungen (= Zeilen 11 bis 16)	1.123	4.000	4.000	4.000	4.000	4.000
19 = Ergebnis der laufenden Verwaltungstätigkeit (= Zeilen 10 / 18)	-1.123	-3.900	-3.900	-3.900	-3.900	-3.900
20 + Finanzerträge	0	0	0	0	0	0
21 - Zinsen und sonstige Finanzaufwendungen	0	0	0	0	0	0
22 = Finanzergebnis (= Zeilen 20 und 21)	0	0	0	0	0	0
23 = Ergebnis vor Berücksichtigung der internen Leistungsbeziehungen (= Zeilen 19 und 22)	-1.123	-3.900	-3.900	-3.900	-3.900	-3.900
24 Erträge aus internen Leistungsbeziehungen	0	0	0	0	0	0
25 - Aufwendungen aus internen Leistungsbeziehungen	0	0	0	0	0	0
26 = Ergebnis (= Zeilen 23, 24, 25)	-1.123	-3.900	-3.900	-3.900	-3.900	-3.900
Nachrichtlich: Nettoabschreibungsaufwand						
bilanzielle Abschreibungen auf imm. Vermögensgegenst. u. Sachanl. sowie auf gel. Zuwendungen	60	0	0	0	0	0
- Erträge aus der Auflösung von Sonderposten aus Zuschüssen und Zuwendungen sowie für Beiträge	0	0	0	0	0	0
= Nettoabschreibungsaufwand	60	0	0	0	0	0

Erläuterung:

Teilhaushalt 2022

Produktbereich 12 Sicherheit und Ordnung
 Produktgruppe 126 Brandschutz
 Produkt 126100 JF Damlos

Teilfinanzhaushalt							
Ein- Auszahlungsarten	Ergebnis 2020	Ansatz 2021	Ansatz 2022	VE 2022	Planung 2023	Planung 2024	Planung 2025
	1	2	3	4	5	6	7
1 Steuern und ähnliche Abgaben	0	0	0	0	0	0	0
2+ Zuwendungen und allgemeine Umlagen	0	0	0	0	0	0	0
3+ Sonstige Transfereinzahlungen	0	0	0	0	0	0	0
4+ öffentlich-rechtliche Leistungsentgelte	0	0	0	0	0	0	0
5+ privatrechtliche Leistungsentgelte	0	100	100	0	100	100	100
6+ Kostenerstattungen und Kostenumlagen	0	0	0	0	0	0	0
7+ sonstige Einzahlungen	0	0	0	0	0	0	0
8+ Zinsen und sonstige Finanzeinzahlungen	0	0	0	0	0	0	0
9= Einzahlungen aus laufender Verwaltungstätigkeit	0	100	100	0	100	100	100
10 Personalauszahlungen	0	0	0	0	0	0	0
11+ Versorgungsauszahlungen	0	0	0	0	0	0	0
12+ Auszahlungen für Sach- u. Dienstleistungen	0	1.300	1.300	0	1.300	1.300	1.300
13+ Zinsen und sonstige Finanzauszahlungen	0	0	0	0	0	0	0
14+ Transferauszahlungen	0	0	0	0	0	0	0
15+ sonstige Auszahlungen	1.063	2.700	2.700	0	2.700	2.700	2.700
16= Auszahlungen aus laufender Verwaltungstätigkeit (= Zeilen 10 bis 15)	1.063	4.000	4.000	0	4.000	4.000	4.000
17= Saldo aus laufender Verwaltungstätigkeit (= Zeilen 9 / 16)	-1.063	-3.900	-3.900	0	-3.900	-3.900	-3.900
18 Einzahlungen aus Zuweisungen und Zuschüssen für Investitionen und Investitionsförderungsmaßnahmen	0	0	0	0	0	0	0
19+ Einzahlungen aus der Veräußerung von Grundstücken und Gebäuden	0	0	0	0	0	0	0
20+ Einzahlungen aus der Veräußerung von beweglichem Anlagevermögen	0	0	0	0	0	0	0
21+ Einzahlungen aus der Veräußerung von Finanzanlagen	0	0	0	0	0	0	0
22+ Einzahlungen aus der Abwicklung von Baumaßnahmen	0	0	0	0	0	0	0
23+ Einzahlungen aus Rückflüssen (für Investitionen und Investitionsförderungsmaßnahmen Dritter)	0	0	0	0	0	0	0
24+ Einzahlungen aus Beiträgen u. ä. Entgelten	0	0	0	0	0	0	0
25+ sonstige Investitionseinzahlungen	0	0	0	0	0	0	0
26= Summe der investiven Einzahlungen	0	0	0	0	0	0	0
27 Auszahlungen von Zuweisungen und Zuschüssen für Investitionen und Investitionsförderungsmaßnahmen	2.152	0	0	0	0	0	0
28+ Auszahlungen für den Erwerb von Grundstücken und Gebäuden	0	0	0	0	0	0	0
29+ Auszahlungen für den Erwerb von beweglichem Anlagevermögen	0	0	0	0	0	0	0
30+ Auszahlungen für den Erwerb von Finanzanlagen	0	0	0	0	0	0	0

Teilhaushalt 2022

Produktbereich 12 Sicherheit und Ordnung
 Produktgruppe 126 Brandschutz
Produkt 126100 JF Damlos

Teilfinanzhaushalt

Ein- Auszahlungsarten	Ergebnis 2020	Ansatz 2021	Ansatz 2022	VE 2022	Planung 2023	Planung 2024	Planung 2025
	1	2	3	4	5	6	7
31+ Auszahlungen für Baumaßnahmen	0	0	0	0	0	0	0
32+ Auszahlungen für die Gewährung von Ausleihungen (für Investitionen und Investitionsförderungsmaßnahm	0	0	0	0	0	0	0
33+ sonstige Investitionsauszahlungen	0	0	0	0	0	0	0
34= Summe der investiven Auszahlungen (= Zeilen 27 bis 33)	2.152	0	0	0	0	0	0
35= Saldo aus Investitionstätigkeit (= Zeilen 26 / 34)	-2.152	0	0	0	0	0	0
36= Finanzmittelüberschuss/-fehlbetrag (= Zeilen 17 und 35)	-3.215	-3.900	-3.900	0	-3.900	-3.900	-3.900
37+ Aufnahme von Krediten für Investitionen und Investitionsförderungsmaßnahmen	0	0	0	0	0	0	0
38+ Einzahlungen aus Rückflüssen von Darlehen aus der Anlage liquider Mittel	0	0	0	0	0	0	0
38+ Aufnahme von Kassenkrediten (ohne Kontokorrent)	0	0	0	0	0	0	0
40- Tilgung von Krediten für Investitionen und Investitionsförderungsmaßnahmen	0	0	0	0	0	0	0
41- Auszahlungen aus der Gewährung von Darlehen zur Anlage liquider Mittel	0	0	0	0	0	0	0
42- Tilgung von Kassenkrediten (ohne Kontokorrent)	0	0	0	0	0	0	0
43= Saldo aus Finanzierungstätigkeit	0	0	0	0	0	0	0

Erläuterung:

Teilhaushalt 2022

Produktbereich	21	Schulträgeraufgaben 1
Produktgruppe	211	Grundschulen
Produkt	211000	Grundschulen

Allgemeine Angaben

zuständiger Fachbereich	1000 Hauptamt
verantwortlich	Johanna Hansen
Beschreibung	Abrechnung der Schulkostenbeiträge
Auftragsgrundlage	Schulgesetz des Landes Schleswig-Holstein
Zielgruppe	andere Schulträger
Ziele	Rechtssichere Abrechnung von Schulkostenbeiträgen

Teilhaushalt 2022

Produktbereich 21 Schulträgeraufgaben 1
 Produktgruppe 211 Grundschulen
 Produkt 211000 Grundschulen

Teilergebnishaushalt

Ertrags- und Aufwandsarten	Ergebnis 2020	Ansatz 2021	Ansatz 2022	Planung 2023	Planung 2024	Planung 2025
	1	2	3	4	5	6
1 Steuern und ähnliche Abgaben	0	0	0	0	0	0
2 + Zuwendungen und allgemeine Umlagen	0	0	0	0	0	0
3 + sonstige Transfererträge	0	0	0	0	0	0
4 + öffentlich-rechtliche Leistungsentgelte	0	0	0	0	0	0
5 privatrechtliche Leistungsentgelte	0	0	0	0	0	0
6 Kostenerstattungen und Kostenumlagen	0	0	0	0	0	0
7 + sonstige Erträge	0	0	0	0	0	0
8 + aktivierte Eigenleistungen	0	0	0	0	0	0
9 + / - Bestandsveränderungen	0	0	0	0	0	0
10 = Erträge	0	0	0	0	0	0
11 Personalaufwendungen	0	0	0	0	0	0
12 + Versorgungsaufwendungen	0	0	0	0	0	0
13 + Aufwendungen für Sach- u. Dienstleistungen	0	0	0	0	0	0
14 + bilanzielle Abschreibungen	0	0	0	0	0	0
15 + Transferaufwendungen	0	0	0	0	0	0
16 + sonstige Aufwendungen	8.736	8.700	25.900	26.300	26.700	27.100
17 davon Verfügungsmittel	0	0	0	0	0	0
18 = Aufwendungen (= Zeilen 11 bis 16)	8.736	8.700	25.900	26.300	26.700	27.100
19 = Ergebnis der laufenden Verwaltungstätigkeit (= Zeilen 10 / 18)	-8.736	-8.700	-25.900	-26.300	-26.700	-27.100
20 + Finanzerträge	0	0	0	0	0	0
21 - Zinsen und sonstige Finanzaufwendungen	0	0	0	0	0	0
22 = Finanzergebnis (= Zeilen 20 und 21)	0	0	0	0	0	0
23 = Ergebnis vor Berücksichtigung der internen Leistungsbeziehungen (= Zeilen 19 und 22)	-8.736	-8.700	-25.900	-26.300	-26.700	-27.100
24 Erträge aus internen Leistungsbeziehungen	0	0	0	0	0	0
25 - Aufwendungen aus internen Leistungsbeziehungen	0	0	0	0	0	0
26 = Ergebnis (= Zeilen 23, 24, 25)	-8.736	-8.700	-25.900	-26.300	-26.700	-27.100
Nachrichtlich: Nettoabschreibungsaufwand						
bilanzielle Abschreibungen auf imm. Vermögensgegenst. u. Sachanl. sowie auf gel. Zuwendungen	0	0	0	0	0	0
- Erträge aus der Auflösung von Sonderposten aus Zuschüssen und Zuwendungen sowie für Beiträge	0	0	0	0	0	0
= Nettoabschreibungsaufwand	0	0	0	0	0	0

Erläuterung:

Teilhaushalt 2022

Produktbereich 21 Schulträgeraufgaben 1
 Produktgruppe 211 Grundschulen
Produkt 211000 Grundschulen

Teilfinanzhaushalt							
Ein- Auszahlungsarten	Ergebnis 2020	Ansatz 2021	Ansatz 2022	VE 2022	Planung 2023	Planung 2024	Planung 2025
	1	2	3	4	5	6	7
1 Steuern und ähnliche Abgaben	0	0	0	0	0	0	0
2+ Zuwendungen und allgemeine Umlagen	0	0	0	0	0	0	0
3+ Sonstige Transfereinzahlungen	0	0	0	0	0	0	0
4+ öffentlich-rechtliche Leistungsentgelte	0	0	0	0	0	0	0
5+ privatrechtliche Leistungsentgelte	0	0	0	0	0	0	0
6+ Kostenerstattungen und Kostenumlagen	0	0	0	0	0	0	0
7+ sonstige Einzahlungen	0	0	0	0	0	0	0
8+ Zinsen und sonstige Finanzeinzahlungen	0	0	0	0	0	0	0
9= Einzahlungen aus laufender Verwaltungstätigkeit	0	0	0	0	0	0	0
10 Personalauszahlungen	0	0	0	0	0	0	0
11+ Versorgungsauszahlungen	0	0	0	0	0	0	0
12+ Auszahlungen für Sach- u. Dienstleistungen	0	0	0	0	0	0	0
13+ Zinsen und sonstige Finanzauszahlungen	0	0	0	0	0	0	0
14+ Transferauszahlungen	0	0	0	0	0	0	0
15+ sonstige Auszahlungen	11.589	8.700	25.900	0	26.300	26.700	27.100
16= Auszahlungen aus laufender Verwaltungstätigkeit (= Zeilen 10 bis 15)	11.589	8.700	25.900	0	26.300	26.700	27.100
17= Saldo aus laufender Verwaltungstätigkeit (= Zeilen 9 / 16)	-11.589	-8.700	-25.900	0	-26.300	-26.700	-27.100
18 Einzahlungen aus Zuweisungen und Zuschüssen für Investitionen und Investitionsförderungsmaßnahmen	0	0	0	0	0	0	0
19+ Einzahlungen aus der Veräußerung von Grundstücken und Gebäuden	0	0	0	0	0	0	0
20+ Einzahlungen aus der Veräußerung von beweglichem Anlagevermögen	0	0	0	0	0	0	0
21+ Einzahlungen aus der Veräußerung von Finanzanlagen	0	0	0	0	0	0	0
22+ Einzahlungen aus der Abwicklung von Baumaßnahmen	0	0	0	0	0	0	0
23+ Einzahlungen aus Rückflüssen (für Investitionen und Investitionsförderungsmaßnahmen Dritter)	0	0	0	0	0	0	0
24+ Einzahlungen aus Beiträgen u. ä. Entgelten	0	0	0	0	0	0	0
25+ sonstige Investitionseinzahlungen	0	0	0	0	0	0	0
26= Summe der investiven Einzahlungen	0	0	0	0	0	0	0
27 Auszahlungen von Zuweisungen und Zuschüssen für Investitionen und Investitionsförderungsmaßnahmen	0	0	0	0	0	0	0
28+ Auszahlungen für den Erwerb von Grundstücken und Gebäuden	0	0	0	0	0	0	0
29+ Auszahlungen für den Erwerb von beweglichem Anlagevermögen	0	0	0	0	0	0	0
30+ Auszahlungen für den Erwerb von Finanzanlagen	0	0	0	0	0	0	0

Teilhaushalt 2022

Produktbereich 21 Schulträgeraufgaben 1
 Produktgruppe 211 Grundschulen
Produkt 211000 Grundschulen

Teilfinanzhaushalt

Ein- Auszahlungsarten	Ergebnis 2020	Ansatz 2021	Ansatz 2022	VE 2022	Planung 2023	Planung 2024	Planung 2025
	1	2	3	4	5	6	7
31+ Auszahlungen für Baumaßnahmen	0	0	0	0	0	0	0
32+ Auszahlungen für die Gewährung von Ausleihungen (für Investitionen und Investitionsförderungsmaßnahmen)	0	0	0	0	0	0	0
33+ sonstige Investitionsauszahlungen	0	0	0	0	0	0	0
34= Summe der investiven Auszahlungen (= Zeilen 27 bis 33)	0	0	0	0	0	0	0
35= Saldo aus Investitionstätigkeit (= Zeilen 26 / 34)	0	0	0	0	0	0	0
36= Finanzmittelüberschuss/-fehlbetrag (= Zeilen 17 und 35)	-11.589	-8.700	-25.900	0	-26.300	-26.700	-27.100
37+ Aufnahme von Krediten für Investitionen und Investitionsförderungsmaßnahmen	0	0	0	0	0	0	0
38+ Einzahlungen aus Rückflüssen von Darlehen aus der Anlage liquider Mittel	0	0	0	0	0	0	0
38+ Aufnahme von Kassenkrediten (ohne Kontokorrent)	0	0	0	0	0	0	0
40- Tilgung von Krediten für Investitionen und Investitionsförderungsmaßnahmen	0	0	0	0	0	0	0
41- Auszahlungen aus der Gewährung von Darlehen zur Anlage liquider Mittel	0	0	0	0	0	0	0
42- Tilgung von Kassenkrediten (ohne Kontokorrent)	0	0	0	0	0	0	0
43= Saldo aus Finanzierungstätigkeit	0	0	0	0	0	0	0

Erläuterung:

Teilhaushalt 2022

Produktbereich	21	Schulträgeraufgaben 1
Produktgruppe	213	Kombinierte Grund- und Hauptschulen
Produkt	213000	Kombinierte Grund- und Hauptschulen

Allgemeine Angaben

zuständiger Fachbereich	1000 Hauptamt
verantwortlich	Johanna Hansen
Beschreibung	Abrechnung der Schulkostenbeiträge
Auftragsgrundlage	Schulgesetz des Landes Schleswig-Holstein
Zielgruppe	andere Schulträger
Ziele	Rechtssichere Abrechnung von Schulkostenbeiträgen

Teilhaushalt 2022

Produktbereich 21 Schulträgeraufgaben 1
 Produktgruppe 213 Kombinierte Grund- und Hauptschulen
 Produkt 213000 **Kombinierte Grund- und Hauptschulen**

Teilergebnishaushalt

Ertrags- und Aufwandsarten	Ergebnis 2020	Ansatz 2021	Ansatz 2022	Planung 2023	Planung 2024	Planung 2025
	1	2	3	4	5	6
1 Steuern und ähnliche Abgaben	0	0	0	0	0	0
2 + Zuwendungen und allgemeine Umlagen	0	0	0	0	0	0
3 + sonstige Transfererträge	0	0	0	0	0	0
4 + öffentlich-rechtliche Leistungsentgelte	0	0	0	0	0	0
5 privatrechtliche Leistungsentgelte	0	0	0	0	0	0
6 Kostenerstattungen und Kostenumlagen	0	0	0	0	0	0
7 + sonstige Erträge	0	0	0	0	0	0
8 + aktivierte Eigenleistungen	0	0	0	0	0	0
9 + / - Bestandsveränderungen	0	0	0	0	0	0
10 = Erträge	0	0	0	0	0	0
11 Personalaufwendungen	0	0	0	0	0	0
12 + Versorgungsaufwendungen	0	0	0	0	0	0
13 + Aufwendungen für Sach- u. Dienstleistungen	0	0	0	0	0	0
14 + bilanzielle Abschreibungen	0	0	0	0	0	0
15 + Transferaufwendungen	0	0	0	0	0	0
16 + sonstige Aufwendungen	0	0	0	0	0	0
17 davon Verfügungsmittel	0	0	0	0	0	0
18 = Aufwendungen (= Zeilen 11 bis 16)	0	0	0	0	0	0
19 = Ergebnis der laufenden Verwaltungstätigkeit (= Zeilen 10 / 18)	0	0	0	0	0	0
20 + Finanzerträge	0	0	0	0	0	0
21 - Zinsen und sonstige Finanzaufwendungen	0	0	0	0	0	0
22 = Finanzergebnis (= Zeilen 20 und 21)	0	0	0	0	0	0
23 = Ergebnis vor Berücksichtigung der internen Leistungsbeziehungen (= Zeilen 19 und 22)	0	0	0	0	0	0
24 Erträge aus internen Leistungsbeziehungen	0	0	0	0	0	0
25 - Aufwendungen aus internen Leistungsbeziehungen	0	0	0	0	0	0
26 = Ergebnis (= Zeilen 23, 24, 25)	0	0	0	0	0	0
Nachrichtlich: Nettoabschreibungsaufwand						
bilanzielle Abschreibungen auf imm. Vermögensgegenst. u. Sachanl. sowie auf gel. Zuwendungen	0	0	0	0	0	0
- Erträge aus der Auflösung von Sonderposten aus Zuschüssen und Zuwendungen sowie für Beiträge	0	0	0	0	0	0
= Nettoabschreibungsaufwand	0	0	0	0	0	0

Erläuterung:

Teilhaushalt 2022

Produktbereich 21 Schulträgeraufgaben 1
 Produktgruppe 213 Kombinierte Grund- und Hauptschulen
Produkt 213000 Kombinierte Grund- und Hauptschulen

Teilfinanzhaushalt							
Ein- Auszahlungsarten	Ergebnis 2020	Ansatz 2021	Ansatz 2022	VE 2022	Planung 2023	Planung 2024	Planung 2025
	1	2	3	4	5	6	7
1 Steuern und ähnliche Abgaben	0	0	0	0	0	0	0
2+ Zuwendungen und allgemeine Umlagen	0	0	0	0	0	0	0
3+ Sonstige Transfereinzahlungen	0	0	0	0	0	0	0
4+ öffentlich-rechtliche Leistungsentgelte	0	0	0	0	0	0	0
5+ privatrechtliche Leistungsentgelte	0	0	0	0	0	0	0
6+ Kostenerstattungen und Kostenumlagen	0	0	0	0	0	0	0
7+ sonstige Einzahlungen	0	0	0	0	0	0	0
8+ Zinsen und sonstige Finanzeinzahlungen	0	0	0	0	0	0	0
9= Einzahlungen aus laufender Verwaltungstätigkeit	0	0	0	0	0	0	0
10 Personalauszahlungen	0	0	0	0	0	0	0
11+ Versorgungsauszahlungen	0	0	0	0	0	0	0
12+ Auszahlungen für Sach- u. Dienstleistungen	0	0	0	0	0	0	0
13+ Zinsen und sonstige Finanzauszahlungen	0	0	0	0	0	0	0
14+ Transferauszahlungen	0	0	0	0	0	0	0
15+ sonstige Auszahlungen	0	0	0	0	0	0	0
16= Auszahlungen aus laufender Verwaltungstätigkeit (= Zeilen 10 bis 15)	0	0	0	0	0	0	0
17= Saldo aus laufender Verwaltungstätigkeit (= Zeilen 9 / 16)	0	0	0	0	0	0	0
18 Einzahlungen aus Zuweisungen und Zuschüssen für Investitionen und Investitionsförderungsmaßnahmen	0	0	0	0	0	0	0
19+ Einzahlungen aus der Veräußerung von Grundstücken und Gebäuden	0	0	0	0	0	0	0
20+ Einzahlungen aus der Veräußerung von beweglichem Anlagevermögen	0	0	0	0	0	0	0
21+ Einzahlungen aus der Veräußerung von Finanzanlagen	0	0	0	0	0	0	0
22+ Einzahlungen aus der Abwicklung von Baumaßnahmen	0	0	0	0	0	0	0
23+ Einzahlungen aus Rückflüssen (für Investitionen und Investitionsförderungsmaßnahmen Dritter)	0	0	0	0	0	0	0
24+ Einzahlungen aus Beiträgen u. ä. Entgelten	0	0	0	0	0	0	0
25+ sonstige Investitionseinzahlungen	0	0	0	0	0	0	0
26= Summe der investiven Einzahlungen	0	0	0	0	0	0	0
27 Auszahlungen von Zuweisungen und Zuschüssen für Investitionen und Investitionsförderungsmaßnahmen	0	0	0	0	0	0	0
28+ Auszahlungen für den Erwerb von Grundstücken und Gebäuden	0	0	0	0	0	0	0
29+ Auszahlungen für den Erwerb von beweglichem Anlagevermögen	0	0	0	0	0	0	0
30+ Auszahlungen für den Erwerb von Finanzanlagen	0	0	0	0	0	0	0

Teilhaushalt 2022

Produktbereich 21 Schulträgeraufgaben 1
 Produktgruppe 213 Kombinierte Grund- und Hauptschulen
Produkt 213000 Kombinierte Grund- und Hauptschulen

Teilfinanzhaushalt

Ein- Auszahlungsarten	Ergebnis 2020	Ansatz 2021	Ansatz 2022	VE 2022	Planung 2023	Planung 2024	Planung 2025
	1	2	3	4	5	6	7
31+ Auszahlungen für Baumaßnahmen	0	0	0	0	0	0	0
32+ Auszahlungen für die Gewährung von Ausleihungen (für Investitionen und Investitionsförderungsmaßnahm	0	0	0	0	0	0	0
33+ sonstige Investitionsauszahlungen	0	0	0	0	0	0	0
34= Summe der investiven Auszahlungen (= Zeilen 27 bis 33)	0	0	0	0	0	0	0
35= Saldo aus Investitionstätigkeit (= Zeilen 26 / 34)	0	0	0	0	0	0	0
36= Finanzmittelüberschuss/-fehlbetrag (= Zeilen 17 und 35)	0	0	0	0	0	0	0
37+ Aufnahme von Krediten für Investitionen und Investitionsförderungsmaßnahmen	0	0	0	0	0	0	0
38+ Einzahlungen aus Rückflüssen von Darlehen aus der Anlage liquider Mittel	0	0	0	0	0	0	0
38+ Aufnahme von Kassenkrediten (ohne Kontokorrent)	0	0	0	0	0	0	0
40- Tilgung von Krediten für Investitionen und Investitionsförderungsmaßnahmen	0	0	0	0	0	0	0
41- Auszahlungen aus der Gewährung von Darlehen zur Anlage liquider Mittel	0	0	0	0	0	0	0
42- Tilgung von Kassenkrediten (ohne Kontokorrent)	0	0	0	0	0	0	0
43= Saldo aus Finanzierungstätigkeit	0	0	0	0	0	0	0

Erläuterung:

Teilhaushalt 2022

Produktbereich	21	Schulträgeraufgaben 1
Produktgruppe	217	Gymnasien, Kollegs
Produkt	217000	Gymnasien

Allgemeine Angaben

zuständiger Fachbereich	1000 Hauptamt
verantwortlich	Johanna Hansen
Beschreibung	Abrechnung der Schulkostenbeiträge
Auftragsgrundlage	Schulgesetz des Landes Schleswig-Holstein
Zielgruppe	andere Schulträger
Ziele	rechtssichere Abrechnung von Schulkostenbeiträgen

Teilhaushalt 2022

Produktbereich 21 Schulträgeraufgaben 1
 Produktgruppe 217 Gymnasien, Kollegs
 Produkt 217000 Gymnasien

Teilergebnishaushalt

Ertrags- und Aufwandsarten	Ergebnis 2020	Ansatz 2021	Ansatz 2022	Planung 2023	Planung 2024	Planung 2025
	1	2	3	4	5	6
1 Steuern und ähnliche Abgaben	0	0	0	0	0	0
2 + Zuwendungen und allgemeine Umlagen	0	0	0	0	0	0
3 + sonstige Transfererträge	0	0	0	0	0	0
4 + öffentlich-rechtliche Leistungsentgelte	0	0	0	0	0	0
5 privatrechtliche Leistungsentgelte	0	0	0	0	0	0
6 Kostenerstattungen und Kostenumlagen	0	0	0	0	0	0
7 + sonstige Erträge	0	0	0	0	0	0
8 + aktivierte Eigenleistungen	0	0	0	0	0	0
9 + / - Bestandsveränderungen	0	0	0	0	0	0
10 = Erträge	0	0	0	0	0	0
11 Personalaufwendungen	0	0	0	0	0	0
12 + Versorgungsaufwendungen	0	0	0	0	0	0
13 + Aufwendungen für Sach- u. Dienstleistungen	0	0	0	0	0	0
14 + bilanzielle Abschreibungen	0	0	0	0	0	0
15 + Transferaufwendungen	0	0	0	0	0	0
16 + sonstige Aufwendungen	41.761	20.500	24.500	24.900	25.300	25.700
17 davon Verfügungsmittel	0	0	0	0	0	0
18 = Aufwendungen (= Zeilen 11 bis 16)	41.761	20.500	24.500	24.900	25.300	25.700
19 = Ergebnis der laufenden Verwaltungstätigkeit (= Zeilen 10 / 18)	-41.761	-20.500	-24.500	-24.900	-25.300	-25.700
20 + Finanzerträge	0	0	0	0	0	0
21 - Zinsen und sonstige Finanzaufwendungen	0	0	0	0	0	0
22 = Finanzergebnis (= Zeilen 20 und 21)	0	0	0	0	0	0
23 = Ergebnis vor Berücksichtigung der internen Leistungsbeziehungen (= Zeilen 19 und 22)	-41.761	-20.500	-24.500	-24.900	-25.300	-25.700
24 Erträge aus internen Leistungsbeziehungen	0	0	0	0	0	0
25 - Aufwendungen aus internen Leistungsbeziehungen	0	0	0	0	0	0
26 = Ergebnis (= Zeilen 23, 24, 25)	-41.761	-20.500	-24.500	-24.900	-25.300	-25.700
Nachrichtlich: Nettoabschreibungsaufwand						
bilanzielle Abschreibungen auf imm. Vermögensgegenst. u. Sachanl. sowie auf gel. Zuwendungen	0	0	0	0	0	0
- Erträge aus der Auflösung von Sonderposten aus Zuschüssen und Zuwendungen sowie für Beiträge	0	0	0	0	0	0
= Nettoabschreibungsaufwand	0	0	0	0	0	0

Erläuterung:

Teilhaushalt 2022

Produktbereich 21 Schulträgeraufgaben 1
 Produktgruppe 217 Gymnasien, Kollegs
 Produkt 217000 Gymnasien

Teilfinanzhaushalt							
Ein- Auszahlungsarten	Ergebnis 2020	Ansatz 2021	Ansatz 2022	VE 2022	Planung 2023	Planung 2024	Planung 2025
	1	2	3	4	5	6	7
1 Steuern und ähnliche Abgaben	0	0	0	0	0	0	0
2+ Zuwendungen und allgemeine Umlagen	0	0	0	0	0	0	0
3+ Sonstige Transfereinzahlungen	0	0	0	0	0	0	0
4+ öffentlich-rechtliche Leistungsentgelte	0	0	0	0	0	0	0
5+ privatrechtliche Leistungsentgelte	0	0	0	0	0	0	0
6+ Kostenerstattungen und Kostenumlagen	0	0	0	0	0	0	0
7+ sonstige Einzahlungen	0	0	0	0	0	0	0
8+ Zinsen und sonstige Finanzeinzahlungen	0	0	0	0	0	0	0
9= Einzahlungen aus laufender Verwaltungstätigkeit	0	0	0	0	0	0	0
10 Personalauszahlungen	0	0	0	0	0	0	0
11+ Versorgungsauszahlungen	0	0	0	0	0	0	0
12+ Auszahlungen für Sach- u. Dienstleistungen	0	0	0	0	0	0	0
13+ Zinsen und sonstige Finanzauszahlungen	0	0	0	0	0	0	0
14+ Transferauszahlungen	0	0	0	0	0	0	0
15+ sonstige Auszahlungen	41.761	20.500	24.500	0	24.900	25.300	25.700
16= Auszahlungen aus laufender Verwaltungstätigkeit (= Zeilen 10 bis 15)	41.761	20.500	24.500	0	24.900	25.300	25.700
17= Saldo aus laufender Verwaltungstätigkeit (= Zeilen 9 / 16)	-41.761	-20.500	-24.500	0	-24.900	-25.300	-25.700
18 Einzahlungen aus Zuweisungen und Zuschüssen für Investitionen und Investitionsförderungsmaßnahmen	0	0	0	0	0	0	0
19+ Einzahlungen aus der Veräußerung von Grundstücken und Gebäuden	0	0	0	0	0	0	0
20+ Einzahlungen aus der Veräußerung von beweglichem Anlagevermögen	0	0	0	0	0	0	0
21+ Einzahlungen aus der Veräußerung von Finanzanlagen	0	0	0	0	0	0	0
22+ Einzahlungen aus der Abwicklung von Baumaßnahmen	0	0	0	0	0	0	0
23+ Einzahlungen aus Rückflüssen (für Investitionen und Investitionsförderungsmaßnahmen Dritter)	0	0	0	0	0	0	0
24+ Einzahlungen aus Beiträgen u. ä. Entgelten	0	0	0	0	0	0	0
25+ sonstige Investitionseinzahlungen	0	0	0	0	0	0	0
26= Summe der investiven Einzahlungen	0	0	0	0	0	0	0
27 Auszahlungen von Zuweisungen und Zuschüssen für Investitionen und Investitionsförderungsmaßnahmen	0	0	0	0	0	0	0
28+ Auszahlungen für den Erwerb von Grundstücken und Gebäuden	0	0	0	0	0	0	0
29+ Auszahlungen für den Erwerb von beweglichem Anlagevermögen	0	0	0	0	0	0	0
30+ Auszahlungen für den Erwerb von Finanzanlagen	0	0	0	0	0	0	0

Teilhaushalt 2022

Produktbereich 21 Schulträgeraufgaben 1
 Produktgruppe 217 Gymnasien, Kollegs
Produkt 217000 Gymnasien

Teilfinanzhaushalt

Ein- Auszahlungsarten	Ergebnis 2020	Ansatz 2021	Ansatz 2022	VE 2022	Planung 2023	Planung 2024	Planung 2025
	1	2	3	4	5	6	7
31+ Auszahlungen für Baumaßnahmen	0	0	0	0	0	0	0
32+ Auszahlungen für die Gewährung von Ausleihungen (für Investitionen und Investitionsförderungsmaßnahmen)	0	0	0	0	0	0	0
33+ sonstige Investitionsauszahlungen	0	0	0	0	0	0	0
34= Summe der investiven Auszahlungen (= Zeilen 27 bis 33)	0	0	0	0	0	0	0
35= Saldo aus Investitionstätigkeit (= Zeilen 26 / 34)	0	0	0	0	0	0	0
36= Finanzmittelüberschuss/-fehlbetrag (= Zeilen 17 und 35)	-41.761	-20.500	-24.500	0	-24.900	-25.300	-25.700
37+ Aufnahme von Krediten für Investitionen und Investitionsförderungsmaßnahmen	0	0	0	0	0	0	0
38+ Einzahlungen aus Rückflüssen von Darlehen aus der Anlage liquider Mittel	0	0	0	0	0	0	0
38+ Aufnahme von Kassenkrediten (ohne Kontokorrent)	0	0	0	0	0	0	0
40- Tilgung von Krediten für Investitionen und Investitionsförderungsmaßnahmen	0	0	0	0	0	0	0
41- Auszahlungen aus der Gewährung von Darlehen zur Anlage liquider Mittel	0	0	0	0	0	0	0
42- Tilgung von Kassenkrediten (ohne Kontokorrent)	0	0	0	0	0	0	0
43= Saldo aus Finanzierungstätigkeit	0	0	0	0	0	0	0

Erläuterung:

Teilhaushalt 2022

Produktbereich	21	Schulträgeraufgaben 1
Produktgruppe	218	Gesamtschulen / Gemeinschaftsschulen
Produkt	218199	Gemeinschaftsschulen

Allgemeine Angaben

zuständiger Fachbereich	1000 Hauptamt
verantwortlich	Johanna Hansen
Beschreibung	Abrechnung der Schulkostenbeiträge
Auftragsgrundlage	Schulgesetz des Landes Schleswig-Holstein
Zielgruppe	andere Schulträger
Ziele	rechtssichere Abrechnung von Schulkostenbeiträgen

Teilhaushalt 2022

Produktbereich 21 Schulträgeraufgaben 1
 Produktgruppe 218 Gesamtschulen / Gemeinschaftsschulen
 Produkt 218199 Gemeinschaftsschulen

Teilergebnishaushalt

Ertrags- und Aufwandsarten	Ergebnis 2020	Ansatz 2021	Ansatz 2022	Planung 2023	Planung 2024	Planung 2025
	1	2	3	4	5	6
1 Steuern und ähnliche Abgaben	0	0	0	0	0	0
2 + Zuwendungen und allgemeine Umlagen	0	0	0	0	0	0
3 + sonstige Transfererträge	0	0	0	0	0	0
4 + öffentlich-rechtliche Leistungsentgelte	0	0	0	0	0	0
5 privatrechtliche Leistungsentgelte	0	0	0	0	0	0
6 Kostenerstattungen und Kostenumlagen	0	0	0	0	0	0
7 + sonstige Erträge	0	0	0	0	0	0
8 + aktivierte Eigenleistungen	0	0	0	0	0	0
9 + / - Bestandsveränderungen	0	0	0	0	0	0
10 = Erträge	0	0	0	0	0	0
11 Personalaufwendungen	0	0	0	0	0	0
12 + Versorgungsaufwendungen	0	0	0	0	0	0
13 + Aufwendungen für Sach- u. Dienstleistungen	0	0	0	0	0	0
14 + bilanzielle Abschreibungen	0	0	0	0	0	0
15 + Transferaufwendungen	0	0	0	0	0	0
16 + sonstige Aufwendungen	15.997	15.200	13.800	14.000	14.200	14.400
17 davon Verfügungsmittel	0	0	0	0	0	0
18 = Aufwendungen (= Zeilen 11 bis 16)	15.997	15.200	13.800	14.000	14.200	14.400
19 = Ergebnis der laufenden Verwaltungstätigkeit (= Zeilen 10 / 18)	-15.997	-15.200	-13.800	-14.000	-14.200	-14.400
20 + Finanzerträge	0	0	0	0	0	0
21 - Zinsen und sonstige Finanzaufwendungen	0	0	0	0	0	0
22 = Finanzergebnis (= Zeilen 20 und 21)	0	0	0	0	0	0
23 = Ergebnis vor Berücksichtigung der internen Leistungsbeziehungen (= Zeilen 19 und 22)	-15.997	-15.200	-13.800	-14.000	-14.200	-14.400
24 Erträge aus internen Leistungsbeziehungen	0	0	0	0	0	0
25 - Aufwendungen aus internen Leistungsbeziehungen	0	0	0	0	0	0
26 = Ergebnis (= Zeilen 23, 24, 25)	-15.997	-15.200	-13.800	-14.000	-14.200	-14.400
Nachrichtlich: Nettoabschreibungsaufwand						
bilanzielle Abschreibungen auf imm. Vermögensgegenst. u. Sachanl. sowie auf gel. Zuwendungen	0	0	0	0	0	0
- Erträge aus der Auflösung von Sonderposten aus Zuschüssen und Zuwendungen sowie für Beiträge	0	0	0	0	0	0
= Nettoabschreibungsaufwand	0	0	0	0	0	0

Erläuterung:

Teilhaushalt 2022

Produktbereich 21 Schulträgeraufgaben 1
 Produktgruppe 218 Gesamtschulen / Gemeinschaftsschulen
 Produkt 218199 Gemeinschaftsschulen

Teilfinanzhaushalt							
Ein- Auszahlungsarten	Ergebnis 2020	Ansatz 2021	Ansatz 2022	VE 2022	Planung 2023	Planung 2024	Planung 2025
	1	2	3	4	5	6	7
1 Steuern und ähnliche Abgaben	0	0	0	0	0	0	0
2+ Zuwendungen und allgemeine Umlagen	0	0	0	0	0	0	0
3+ Sonstige Transfereinzahlungen	0	0	0	0	0	0	0
4+ öffentlich-rechtliche Leistungsentgelte	0	0	0	0	0	0	0
5+ privatrechtliche Leistungsentgelte	0	0	0	0	0	0	0
6+ Kostenerstattungen und Kostenumlagen	0	0	0	0	0	0	0
7+ sonstige Einzahlungen	0	0	0	0	0	0	0
8+ Zinsen und sonstige Finanzeinzahlungen	0	0	0	0	0	0	0
9= Einzahlungen aus laufender Verwaltungstätigkeit	0	0	0	0	0	0	0
10 Personalauszahlungen	0	0	0	0	0	0	0
11+ Versorgungsauszahlungen	0	0	0	0	0	0	0
12+ Auszahlungen für Sach- u. Dienstleistungen	0	0	0	0	0	0	0
13+ Zinsen und sonstige Finanzauszahlungen	0	0	0	0	0	0	0
14+ Transferauszahlungen	0	0	0	0	0	0	0
15+ sonstige Auszahlungen	15.997	15.200	13.800	0	14.000	14.200	14.400
16= Auszahlungen aus laufender Verwaltungstätigkeit (= Zeilen 10 bis 15)	15.997	15.200	13.800	0	14.000	14.200	14.400
17= Saldo aus laufender Verwaltungstätigkeit (= Zeilen 9 / 16)	-15.997	-15.200	-13.800	0	-14.000	-14.200	-14.400
18 Einzahlungen aus Zuweisungen und Zuschüssen für Investitionen und Investitionsförderungsmaßnahmen	0	0	0	0	0	0	0
19+ Einzahlungen aus der Veräußerung von Grundstücken und Gebäuden	0	0	0	0	0	0	0
20+ Einzahlungen aus der Veräußerung von beweglichem Anlagevermögen	0	0	0	0	0	0	0
21+ Einzahlungen aus der Veräußerung von Finanzanlagen	0	0	0	0	0	0	0
22+ Einzahlungen aus der Abwicklung von Baumaßnahmen	0	0	0	0	0	0	0
23+ Einzahlungen aus Rückflüssen (für Investitionen und Investitionsförderungsmaßnahmen Dritter)	0	0	0	0	0	0	0
24+ Einzahlungen aus Beiträgen u. ä. Entgelten	0	0	0	0	0	0	0
25+ sonstige Investitionseinzahlungen	0	0	0	0	0	0	0
26= Summe der investiven Einzahlungen	0	0	0	0	0	0	0
27 Auszahlungen von Zuweisungen und Zuschüssen für Investitionen und Investitionsförderungsmaßnahmen	0	0	0	0	0	0	0
28+ Auszahlungen für den Erwerb von Grundstücken und Gebäuden	0	0	0	0	0	0	0
29+ Auszahlungen für den Erwerb von beweglichem Anlagevermögen	0	0	0	0	0	0	0
30+ Auszahlungen für den Erwerb von Finanzanlagen	0	0	0	0	0	0	0

Teilhaushalt 2022

Produktbereich 21 Schulträgeraufgaben 1
 Produktgruppe 218 Gesamtschulen / Gemeinschaftsschulen
 Produkt 218199 Gemeinschaftsschulen

Teilfinanzhaushalt

Ein- Auszahlungsarten	Ergebnis 2020	Ansatz 2021	Ansatz 2022	VE 2022	Planung 2023	Planung 2024	Planung 2025
	1	2	3	4	5	6	7
31+ Auszahlungen für Baumaßnahmen	0	0	0	0	0	0	0
32+ Auszahlungen für die Gewährung von Ausleihungen (für Investitionen und Investitionsförderungsmaßnahmen)	0	0	0	0	0	0	0
33+ sonstige Investitionsauszahlungen	0	0	0	0	0	0	0
34= Summe der investiven Auszahlungen (= Zeilen 27 bis 33)	0	0	0	0	0	0	0
35= Saldo aus Investitionstätigkeit (= Zeilen 26 / 34)	0	0	0	0	0	0	0
36= Finanzmittelüberschuss/-fehlbetrag (= Zeilen 17 und 35)	-15.997	-15.200	-13.800	0	-14.000	-14.200	-14.400
37+ Aufnahme von Krediten für Investitionen und Investitionsförderungsmaßnahmen	0	0	0	0	0	0	0
38+ Einzahlungen aus Rückflüssen von Darlehen aus der Anlage liquider Mittel	0	0	0	0	0	0	0
38+ Aufnahme von Kassenkrediten (ohne Kontokorrent)	0	0	0	0	0	0	0
40- Tilgung von Krediten für Investitionen und Investitionsförderungsmaßnahmen	0	0	0	0	0	0	0
41- Auszahlungen aus der Gewährung von Darlehen zur Anlage liquider Mittel	0	0	0	0	0	0	0
42- Tilgung von Kassenkrediten (ohne Kontokorrent)	0	0	0	0	0	0	0
43= Saldo aus Finanzierungstätigkeit	0	0	0	0	0	0	0

Erläuterung:

Teilhaushalt 2022

Produktbereich	21	Schulträgeraufgaben 1
Produktgruppe	218	Gesamtschulen / Gemeinschaftsschulen
Produkt	218200	Grund- und Gemeinschaftsschule Lensahn

Allgemeine Angaben

zuständiger Fachbereich	1000 Hauptamt
verantwortlich	Johanna Hansen
Beschreibung	Abrechnung der Schulumlage für die Grund- und Gemeinschaftsschule in der Trägerschaft des Amtes Lensahn
Auftragsgrundlage	Schulgesetz des Landes Schleswig-Holstein Haushaltssatzung des Amtes Lensahn
Zielgruppe	Amt Lensahn
Ziele	Abrechnung der Schulumlage

Teilhaushalt 2022

Produktbereich 21 Schulträgeraufgaben 1
 Produktgruppe 218 Gesamtschulen / Gemeinschaftsschulen
 Produkt 218200 Grund- und Gemeinschaftsschule Lensahn

Teilergebnishaushalt

Ertrags- und Aufwandsarten	Ergebnis 2020	Ansatz 2021	Ansatz 2022	Planung 2023	Planung 2024	Planung 2025
	1	2	3	4	5	6
1 Steuern und ähnliche Abgaben	0	0	0	0	0	0
2 + Zuwendungen und allgemeine Umlagen	0	0	0	0	0	0
3 + sonstige Transfererträge	0	0	0	0	0	0
4 + öffentlich-rechtliche Leistungsentgelte	0	0	0	0	0	0
5 privatrechtliche Leistungsentgelte	0	0	0	0	0	0
6 Kostenerstattungen und Kostenumlagen	0	0	0	0	0	0
7 + sonstige Erträge	0	0	0	0	0	0
8 + aktivierte Eigenleistungen	0	0	0	0	0	0
9 + / - Bestandsveränderungen	0	0	0	0	0	0
10 = Erträge	0	0	0	0	0	0
11 Personalaufwendungen	0	0	0	0	0	0
12 + Versorgungsaufwendungen	0	0	0	0	0	0
13 + Aufwendungen für Sach- u. Dienstleistungen	0	0	0	0	0	0
14 + bilanzielle Abschreibungen	0	0	0	0	0	0
15 + Transferaufwendungen	49.089	51.400	56.900	57.500	58.300	60.600
16 + sonstige Aufwendungen	0	0	0	0	0	0
17 davon Verfügungsmittel	0	0	0	0	0	0
18 = Aufwendungen (= Zeilen 11 bis 16)	49.089	51.400	56.900	57.500	58.300	60.600
19 = Ergebnis der laufenden Verwaltungstätigkeit (= Zeilen 10 / 18)	-49.089	-51.400	-56.900	-57.500	-58.300	-60.600
20 + Finanzerträge	0	0	0	0	0	0
21 - Zinsen und sonstige Finanzaufwendungen	0	0	0	0	0	0
22 = Finanzergebnis (= Zeilen 20 und 21)	0	0	0	0	0	0
23 = Ergebnis vor Berücksichtigung der internen Leistungsbeziehungen (= Zeilen 19 und 22)	-49.089	-51.400	-56.900	-57.500	-58.300	-60.600
24 Erträge aus internen Leistungsbeziehungen	0	0	0	0	0	0
25 - Aufwendungen aus internen Leistungsbeziehungen	0	0	0	0	0	0
26 = Ergebnis (= Zeilen 23, 24, 25)	-49.089	-51.400	-56.900	-57.500	-58.300	-60.600
Nachrichtlich: Nettoabschreibungsaufwand						
bilanzielle Abschreibungen auf imm. Vermögensgegenst. u. Sachanl. sowie auf gel. Zuwendungen	0	0	0	0	0	0
- Erträge aus der Auflösung von Sonderposten aus Zuschüssen und Zuwendungen sowie für Beiträge	0	0	0	0	0	0
= Nettoabschreibungsaufwand	0	0	0	0	0	0

Erläuterung:

Teilhaushalt 2022

Produktbereich 21 Schulträgeraufgaben 1
 Produktgruppe 218 Gesamtschulen / Gemeinschaftsschulen
 Produkt 218200 Grund- und Gemeinschaftsschule Lensahn

Teilfinanzhaushalt							
Ein- Auszahlungsarten	Ergebnis 2020	Ansatz 2021	Ansatz 2022	VE 2022	Planung 2023	Planung 2024	Planung 2025
	1	2	3	4	5	6	7
1 Steuern und ähnliche Abgaben	0	0	0	0	0	0	0
2+ Zuwendungen und allgemeine Umlagen	0	0	0	0	0	0	0
3+ Sonstige Transfereinzahlungen	0	0	0	0	0	0	0
4+ öffentlich-rechtliche Leistungsentgelte	0	0	0	0	0	0	0
5+ privatrechtliche Leistungsentgelte	0	0	0	0	0	0	0
6+ Kostenerstattungen und Kostenumlagen	0	0	0	0	0	0	0
7+ sonstige Einzahlungen	0	0	0	0	0	0	0
8+ Zinsen und sonstige Finanzeinzahlungen	0	0	0	0	0	0	0
9= Einzahlungen aus laufender Verwaltungstätigkeit	0	0	0	0	0	0	0
10 Personalauszahlungen	0	0	0	0	0	0	0
11+ Versorgungsauszahlungen	0	0	0	0	0	0	0
12+ Auszahlungen für Sach- u. Dienstleistungen	0	0	0	0	0	0	0
13+ Zinsen und sonstige Finanzauszahlungen	0	0	0	0	0	0	0
14+ Transferauszahlungen	49.089	51.400	56.900	0	57.500	58.300	60.600
15+ sonstige Auszahlungen	0	0	0	0	0	0	0
16= Auszahlungen aus laufender Verwaltungstätigkeit (= Zeilen 10 bis 15)	49.089	51.400	56.900	0	57.500	58.300	60.600
17= Saldo aus laufender Verwaltungstätigkeit (= Zeilen 9 / 16)	-49.089	-51.400	-56.900	0	-57.500	-58.300	-60.600
18 Einzahlungen aus Zuweisungen und Zuschüssen für Investitionen und Investitionsförderungsmaßnahmen	0	0	0	0	0	0	0
19+ Einzahlungen aus der Veräußerung von Grundstücken und Gebäuden	0	0	0	0	0	0	0
20+ Einzahlungen aus der Veräußerung von beweglichem Anlagevermögen	0	0	0	0	0	0	0
21+ Einzahlungen aus der Veräußerung von Finanzanlagen	0	0	0	0	0	0	0
22+ Einzahlungen aus der Abwicklung von Baumaßnahmen	0	0	0	0	0	0	0
23+ Einzahlungen aus Rückflüssen (für Investitionen und Investitionsförderungsmaßnahmen Dritter)	0	0	0	0	0	0	0
24+ Einzahlungen aus Beiträgen u. ä. Entgelten	0	0	0	0	0	0	0
25+ sonstige Investitionseinzahlungen	0	0	0	0	0	0	0
26= Summe der investiven Einzahlungen	0	0	0	0	0	0	0
27 Auszahlungen von Zuweisungen und Zuschüssen für Investitionen und Investitionsförderungsmaßnahmen	0	0	0	0	0	0	0
28+ Auszahlungen für den Erwerb von Grundstücken und Gebäuden	0	0	0	0	0	0	0
29+ Auszahlungen für den Erwerb von beweglichem Anlagevermögen	0	0	0	0	0	0	0
30+ Auszahlungen für den Erwerb von Finanzanlagen	0	0	0	0	0	0	0

Teilhaushalt 2022

Produktbereich 21 Schulträgeraufgaben 1
 Produktgruppe 218 Gesamtschulen / Gemeinschaftsschulen
 Produkt 218200 Grund- und Gemeinschaftsschule Lensahn

Teilfinanzhaushalt

Ein- Auszahlungsarten	Ergebnis 2020	Ansatz 2021	Ansatz 2022	VE 2022	Planung 2023	Planung 2024	Planung 2025
	1	2	3	4	5	6	7
31+ Auszahlungen für Baumaßnahmen	0	0	0	0	0	0	0
32+ Auszahlungen für die Gewährung von Ausleihungen (für Investitionen und Investitionsförderungsmaßnahm	0	0	0	0	0	0	0
33+ sonstige Investitionsauszahlungen	0	0	0	0	0	0	0
34= Summe der investiven Auszahlungen (= Zeilen 27 bis 33)	0	0	0	0	0	0	0
35= Saldo aus Investitionstätigkeit (= Zeilen 26 / 34)	0	0	0	0	0	0	0
36= Finanzmittelüberschuss/-fehlbetrag (= Zeilen 17 und 35)	-49.089	-51.400	-56.900	0	-57.500	-58.300	-60.600
37+ Aufnahme von Krediten für Investitionen und Investitionsförderungsmaßnahmen	0	0	0	0	0	0	0
38+ Einzahlungen aus Rückflüssen von Darlehen aus der Anlage liquider Mittel	0	0	0	0	0	0	0
38+ Aufnahme von Kassenkrediten (ohne Kontokorrent)	0	0	0	0	0	0	0
40- Tilgung von Krediten für Investitionen und Investitionsförderungsmaßnahmen	0	0	0	0	0	0	0
41- Auszahlungen aus der Gewährung von Darlehen zur Anlage liquider Mittel	0	0	0	0	0	0	0
42- Tilgung von Kassenkrediten (ohne Kontokorrent)	0	0	0	0	0	0	0
43= Saldo aus Finanzierungstätigkeit	0	0	0	0	0	0	0

Erläuterung:

Teilhaushalt 2022

Produktbereich	21	Schulträgeraufgaben 1
Produktgruppe	218	Gesamtschulen / Gemeinschaftsschulen
Produkt	218300	Ersatzschulen

Allgemeine Angaben

zuständiger Fachbereich	1000 Hauptamt
verantwortlich	Johanna Hansen
Beschreibung	Abrechnung der Schulkostenbeiträge
Auftragsgrundlage	Schulgesetz des Landes Schleswig-Holstein
Zielgruppe	andere Schulträger
Ziele	Rechtssichere Abrechnung von Schulkostenbeiträgen

Teilhaushalt 2022

Produktbereich 21 Schulträgeraufgaben 1
 Produktgruppe 218 Gesamtschulen / Gemeinschaftsschulen
 Produkt 218300 Ersatzschulen

Teilergebnishaushalt

Ertrags- und Aufwandsarten	Ergebnis 2020	Ansatz 2021	Ansatz 2022	Planung 2023	Planung 2024	Planung 2025
	1	2	3	4	5	6
1 Steuern und ähnliche Abgaben	0	0	0	0	0	0
2 + Zuwendungen und allgemeine Umlagen	0	0	0	0	0	0
3 + sonstige Transfererträge	0	0	0	0	0	0
4 + öffentlich-rechtliche Leistungsentgelte	0	0	0	0	0	0
5 privatrechtliche Leistungsentgelte	0	0	0	0	0	0
6 Kostenerstattungen und Kostenumlagen	0	0	0	0	0	0
7 + sonstige Erträge	0	0	0	0	0	0
8 + aktivierte Eigenleistungen	0	0	0	0	0	0
9 + / - Bestandsveränderungen	0	0	0	0	0	0
10 = Erträge	0	0	0	0	0	0
11 Personalaufwendungen	0	0	0	0	0	0
12 + Versorgungsaufwendungen	0	0	0	0	0	0
13 + Aufwendungen für Sach- u. Dienstleistungen	0	0	0	0	0	0
14 + bilanzielle Abschreibungen	0	0	0	0	0	0
15 + Transferaufwendungen	0	0	0	0	0	0
16 + sonstige Aufwendungen	12.091	9.400	11.300	11.500	11.700	11.900
17 davon Verfügungsmittel	0	0	0	0	0	0
18 = Aufwendungen (= Zeilen 11 bis 16)	12.091	9.400	11.300	11.500	11.700	11.900
19 = Ergebnis der laufenden Verwaltungstätigkeit (= Zeilen 10 / 18)	-12.091	-9.400	-11.300	-11.500	-11.700	-11.900
20 + Finanzerträge	0	0	0	0	0	0
21 - Zinsen und sonstige Finanzaufwendungen	0	0	0	0	0	0
22 = Finanzergebnis (= Zeilen 20 und 21)	0	0	0	0	0	0
23 = Ergebnis vor Berücksichtigung der internen Leistungsbeziehungen (= Zeilen 19 und 22)	-12.091	-9.400	-11.300	-11.500	-11.700	-11.900
24 Erträge aus internen Leistungsbeziehungen	0	0	0	0	0	0
25 - Aufwendungen aus internen Leistungsbeziehungen	0	0	0	0	0	0
26 = Ergebnis (= Zeilen 23, 24, 25)	-12.091	-9.400	-11.300	-11.500	-11.700	-11.900
Nachrichtlich: Nettoabschreibungsaufwand						
bilanzielle Abschreibungen auf imm. Vermögensgegenst. u. Sachanl. sowie auf gel. Zuwendungen	0	0	0	0	0	0
- Erträge aus der Auflösung von Sonderposten aus Zuschüssen und Zuwendungen sowie für Beiträge	0	0	0	0	0	0
= Nettoabschreibungsaufwand	0	0	0	0	0	0

Erläuterung:

Teilhaushalt 2022

Produktbereich 21 Schulträgeraufgaben 1
 Produktgruppe 218 Gesamtschulen / Gemeinschaftsschulen
 Produkt 218300 Ersatzschulen

Teilfinanzhaushalt							
Ein- Auszahlungsarten	Ergebnis 2020	Ansatz 2021	Ansatz 2022	VE 2022	Planung 2023	Planung 2024	Planung 2025
	1	2	3	4	5	6	7
1 Steuern und ähnliche Abgaben	0	0	0	0	0	0	0
2+ Zuwendungen und allgemeine Umlagen	0	0	0	0	0	0	0
3+ Sonstige Transfereinzahlungen	0	0	0	0	0	0	0
4+ öffentlich-rechtliche Leistungsentgelte	0	0	0	0	0	0	0
5+ privatrechtliche Leistungsentgelte	0	0	0	0	0	0	0
6+ Kostenerstattungen und Kostenumlagen	0	0	0	0	0	0	0
7+ sonstige Einzahlungen	0	0	0	0	0	0	0
8+ Zinsen und sonstige Finanzeinzahlungen	0	0	0	0	0	0	0
9= Einzahlungen aus laufender Verwaltungstätigkeit	0	0	0	0	0	0	0
10 Personalauszahlungen	0	0	0	0	0	0	0
11+ Versorgungsauszahlungen	0	0	0	0	0	0	0
12+ Auszahlungen für Sach- u. Dienstleistungen	0	0	0	0	0	0	0
13+ Zinsen und sonstige Finanzauszahlungen	0	0	0	0	0	0	0
14+ Transferauszahlungen	0	0	0	0	0	0	0
15+ sonstige Auszahlungen	12.091	9.400	11.300	0	11.500	11.700	11.900
16= Auszahlungen aus laufender Verwaltungstätigkeit (= Zeilen 10 bis 15)	12.091	9.400	11.300	0	11.500	11.700	11.900
17= Saldo aus laufender Verwaltungstätigkeit (= Zeilen 9 / 16)	-12.091	-9.400	-11.300	0	-11.500	-11.700	-11.900
18 Einzahlungen aus Zuweisungen und Zuschüssen für Investitionen und Investitionsförderungsmaßnahmen	0	0	0	0	0	0	0
19+ Einzahlungen aus der Veräußerung von Grundstücken und Gebäuden	0	0	0	0	0	0	0
20+ Einzahlungen aus der Veräußerung von beweglichem Anlagevermögen	0	0	0	0	0	0	0
21+ Einzahlungen aus der Veräußerung von Finanzanlagen	0	0	0	0	0	0	0
22+ Einzahlungen aus der Abwicklung von Baumaßnahmen	0	0	0	0	0	0	0
23+ Einzahlungen aus Rückflüssen (für Investitionen und Investitionsförderungsmaßnahmen Dritter)	0	0	0	0	0	0	0
24+ Einzahlungen aus Beiträgen u. ä. Entgelten	0	0	0	0	0	0	0
25+ sonstige Investitionseinzahlungen	0	0	0	0	0	0	0
26= Summe der investiven Einzahlungen	0	0	0	0	0	0	0
27 Auszahlungen von Zuweisungen und Zuschüssen für Investitionen und Investitionsförderungsmaßnahmen	0	0	0	0	0	0	0
28+ Auszahlungen für den Erwerb von Grundstücken und Gebäuden	0	0	0	0	0	0	0
29+ Auszahlungen für den Erwerb von beweglichem Anlagevermögen	0	0	0	0	0	0	0
30+ Auszahlungen für den Erwerb von Finanzanlagen	0	0	0	0	0	0	0

Teilhaushalt 2022

Produktbereich 21 Schulträgeraufgaben 1
 Produktgruppe 218 Gesamtschulen / Gemeinschaftsschulen
Produkt 218300 Ersatzschulen

Teilfinanzhaushalt

Ein- Auszahlungsarten	Ergebnis 2020	Ansatz 2021	Ansatz 2022	VE 2022	Planung 2023	Planung 2024	Planung 2025
	1	2	3	4	5	6	7
31+ Auszahlungen für Baumaßnahmen	0	0	0	0	0	0	0
32+ Auszahlungen für die Gewährung von Ausleihungen (für Investitionen und Investitionsförderungsmaßnahmen)	0	0	0	0	0	0	0
33+ sonstige Investitionsauszahlungen	0	0	0	0	0	0	0
34= Summe der investiven Auszahlungen (= Zeilen 27 bis 33)	0	0	0	0	0	0	0
35= Saldo aus Investitionstätigkeit (= Zeilen 26 / 34)	0	0	0	0	0	0	0
36= Finanzmittelüberschuss/-fehlbetrag (= Zeilen 17 und 35)	-12.091	-9.400	-11.300	0	-11.500	-11.700	-11.900
37+ Aufnahme von Krediten für Investitionen und Investitionsförderungsmaßnahmen	0	0	0	0	0	0	0
38+ Einzahlungen aus Rückflüssen von Darlehen aus der Anlage liquider Mittel	0	0	0	0	0	0	0
38+ Aufnahme von Kassenkrediten (ohne Kontokorrent)	0	0	0	0	0	0	0
40- Tilgung von Krediten für Investitionen und Investitionsförderungsmaßnahmen	0	0	0	0	0	0	0
41- Auszahlungen aus der Gewährung von Darlehen zur Anlage liquider Mittel	0	0	0	0	0	0	0
42- Tilgung von Kassenkrediten (ohne Kontokorrent)	0	0	0	0	0	0	0
43= Saldo aus Finanzierungstätigkeit	0	0	0	0	0	0	0

Erläuterung:

Teilhaushalt 2022

Produktbereich	22	Schulträgeraufgaben 2
Produktgruppe	221	Sonderschulen
Produkt	221000	Sonderschulen

Allgemeine Angaben

zuständiger Fachbereich	1000 Hauptamt
verantwortlich	Johanna Hansen
Beschreibung	Abrechnung der Schulkostenbeiträge
Auftragsgrundlage	Schulgesetz des Landes Schleswig-Holstein
Zielgruppe	andere Schulträger
Ziele	Rechtssichere Abrechnung von Schulkostenbeiträgen

Teilhaushalt 2022

Produktbereich 22 Schulträgeraufgaben 2
 Produktgruppe 221 Sonderschulen
 Produkt 221000 Sonderschulen

Teilergebnishaushalt						
Ertrags- und Aufwandsarten	Ergebnis 2020	Ansatz 2021	Ansatz 2022	Planung 2023	Planung 2024	Planung 2025
	1	2	3	4	5	6
1 Steuern und ähnliche Abgaben	0	0	0	0	0	0
2 + Zuwendungen und allgemeine Umlagen	0	0	0	0	0	0
3 + sonstige Transfererträge	0	0	0	0	0	0
4 + öffentlich-rechtliche Leistungsentgelte	0	0	0	0	0	0
5 privatrechtliche Leistungsentgelte	0	0	0	0	0	0
6 Kostenerstattungen und Kostenumlagen	0	0	0	0	0	0
7 + sonstige Erträge	0	0	0	0	0	0
8 + aktivierte Eigenleistungen	0	0	0	0	0	0
9 + / - Bestandsveränderungen	0	0	0	0	0	0
10 = Erträge	0	0	0	0	0	0
11 Personalaufwendungen	0	0	0	0	0	0
12 + Versorgungsaufwendungen	0	0	0	0	0	0
13 + Aufwendungen für Sach- u. Dienstleistungen	0	0	0	0	0	0
14 + bilanzielle Abschreibungen	0	0	0	0	0	0
15 + Transferaufwendungen	0	0	0	0	0	0
16 + sonstige Aufwendungen	1.525	4.000	3.400	3.500	3.600	3.700
17 davon Verfügungsmittel	0	0	0	0	0	0
18 = Aufwendungen (= Zeilen 11 bis 16)	1.525	4.000	3.400	3.500	3.600	3.700
19 = Ergebnis der laufenden Verwaltungstätigkeit (= Zeilen 10 / 18)	-1.525	-4.000	-3.400	-3.500	-3.600	-3.700
20 + Finanzerträge	0	0	0	0	0	0
21 - Zinsen und sonstige Finanzaufwendungen	0	0	0	0	0	0
22 = Finanzergebnis (= Zeilen 20 und 21)	0	0	0	0	0	0
23 = Ergebnis vor Berücksichtigung der internen Leistungsbeziehungen (= Zeilen 19 und 22)	-1.525	-4.000	-3.400	-3.500	-3.600	-3.700
24 Erträge aus internen Leistungsbeziehungen	0	0	0	0	0	0
25 - Aufwendungen aus internen Leistungsbeziehungen	0	0	0	0	0	0
26 = Ergebnis (= Zeilen 23, 24, 25)	-1.525	-4.000	-3.400	-3.500	-3.600	-3.700
Nachrichtlich: Nettoabschreibungsaufwand						
bilanzielle Abschreibungen auf imm. Vermögensgegenst. u. Sachanl. sowie auf gel. Zuwendungen	0	0	0	0	0	0
- Erträge aus der Auflösung von Sonderposten aus Zuschüssen und Zuwendungen sowie für Beiträge	0	0	0	0	0	0
= Nettoabschreibungsaufwand	0	0	0	0	0	0

Erläuterung:

Teilhaushalt 2022

Produktbereich 22 Schulträgeraufgaben 2
 Produktgruppe 221 Sonderschulen
 Produkt 221000 Sonderschulen

Teilfinanzhaushalt							
Ein- Auszahlungsarten	Ergebnis 2020	Ansatz 2021	Ansatz 2022	VE 2022	Planung 2023	Planung 2024	Planung 2025
	1	2	3	4	5	6	7
1 Steuern und ähnliche Abgaben	0	0	0	0	0	0	0
2+ Zuwendungen und allgemeine Umlagen	0	0	0	0	0	0	0
3+ Sonstige Transfereinzahlungen	0	0	0	0	0	0	0
4+ öffentlich-rechtliche Leistungsentgelte	0	0	0	0	0	0	0
5+ privatrechtliche Leistungsentgelte	0	0	0	0	0	0	0
6+ Kostenerstattungen und Kostenumlagen	0	0	0	0	0	0	0
7+ sonstige Einzahlungen	0	0	0	0	0	0	0
8+ Zinsen und sonstige Finanzeinzahlungen	0	0	0	0	0	0	0
9= Einzahlungen aus laufender Verwaltungstätigkeit	0	0	0	0	0	0	0
10 Personalauszahlungen	0	0	0	0	0	0	0
11+ Versorgungsauszahlungen	0	0	0	0	0	0	0
12+ Auszahlungen für Sach- u. Dienstleistungen	0	0	0	0	0	0	0
13+ Zinsen und sonstige Finanzauszahlungen	0	0	0	0	0	0	0
14+ Transferauszahlungen	0	0	0	0	0	0	0
15+ sonstige Auszahlungen	1.525	4.000	3.400	0	3.500	3.600	3.700
16= Auszahlungen aus laufender Verwaltungstätigkeit (= Zeilen 10 bis 15)	1.525	4.000	3.400	0	3.500	3.600	3.700
17= Saldo aus laufender Verwaltungstätigkeit (= Zeilen 9 / 16)	-1.525	-4.000	-3.400	0	-3.500	-3.600	-3.700
18 Einzahlungen aus Zuweisungen und Zuschüssen für Investitionen und Investitionsförderungsmaßnahmen	0	0	0	0	0	0	0
19+ Einzahlungen aus der Veräußerung von Grundstücken und Gebäuden	0	0	0	0	0	0	0
20+ Einzahlungen aus der Veräußerung von beweglichem Anlagevermögen	0	0	0	0	0	0	0
21+ Einzahlungen aus der Veräußerung von Finanzanlagen	0	0	0	0	0	0	0
22+ Einzahlungen aus der Abwicklung von Baumaßnahmen	0	0	0	0	0	0	0
23+ Einzahlungen aus Rückflüssen (für Investitionen und Investitionsförderungsmaßnahmen Dritter)	0	0	0	0	0	0	0
24+ Einzahlungen aus Beiträgen u. ä. Entgelten	0	0	0	0	0	0	0
25+ sonstige Investitionseinzahlungen	0	0	0	0	0	0	0
26= Summe der investiven Einzahlungen	0	0	0	0	0	0	0
27 Auszahlungen von Zuweisungen und Zuschüssen für Investitionen und Investitionsförderungsmaßnahmen	0	0	0	0	0	0	0
28+ Auszahlungen für den Erwerb von Grundstücken und Gebäuden	0	0	0	0	0	0	0
29+ Auszahlungen für den Erwerb von beweglichem Anlagevermögen	0	0	0	0	0	0	0
30+ Auszahlungen für den Erwerb von Finanzanlagen	0	0	0	0	0	0	0

Teilhaushalt 2022

Produktbereich 22 Schulträgeraufgaben 2
 Produktgruppe 221 Sonderschulen
Produkt 221000 Sonderschulen

Teilfinanzhaushalt							
Ein- Auszahlungsarten	Ergebnis 2020	Ansatz 2021	Ansatz 2022	VE 2022	Planung 2023	Planung 2024	Planung 2025
	1	2	3	4	5	6	7
31+ Auszahlungen für Baumaßnahmen	0	0	0	0	0	0	0
32+ Auszahlungen für die Gewährung von Ausleihungen (für Investitionen und Investitionsförderungsmaßnahm	0	0	0	0	0	0	0
33+ sonstige Investitionsauszahlungen	0	0	0	0	0	0	0
34= Summe der investiven Auszahlungen (= Zeilen 27 bis 33)	0	0	0	0	0	0	0
35= Saldo aus Investitionstätigkeit (= Zeilen 26 / 34)	0	0	0	0	0	0	0
36= Finanzmittelüberschuss/-fehlbetrag (= Zeilen 17 und 35)	-1.525	-4.000	-3.400	0	-3.500	-3.600	-3.700
37+ Aufnahme von Krediten für Investitionen und Investitionsförderungsmaßnahmen	0	0	0	0	0	0	0
38+ Einzahlungen aus Rückflüssen von Darlehen aus der Anlage liquider Mittel	0	0	0	0	0	0	0
38+ Aufnahme von Kassenkrediten (ohne Kontokorrent)	0	0	0	0	0	0	0
40- Tilgung von Krediten für Investitionen und Investitionsförderungsmaßnahmen	0	0	0	0	0	0	0
41- Auszahlungen aus der Gewährung von Darlehen zur Anlage liquider Mittel	0	0	0	0	0	0	0
42- Tilgung von Kassenkrediten (ohne Kontokorrent)	0	0	0	0	0	0	0
43= Saldo aus Finanzierungstätigkeit	0	0	0	0	0	0	0

Erläuterung:

Teilhaushalt 2022

Produktbereich	24	Schulträgeraufgaben 4
Produktgruppe	241	Schülerbeförderung
Produkt	241000	Schülerbeförderung

Allgemeine Angaben

zuständiger Fachbereich	1000 Hauptamt
verantwortlich	Johanna Hansen
Beschreibung	Beförderung behinderter Kinder zu Einrichtungen der Behindertenhilfe Zuschüsse für die Beförderung ab dem 11. Schuljahr
Auftragsgrundlage	Schulgesetz des Landes Schleswig-Holstein freiwillige Leistung
Zielgruppe	Kreis Ostholstein Schülerinnen und Schüler ab dem 11. Schuljahr
Ziele	Abrechnung des Gemeindeanteils an der Beförderung der behinderten Kinder Bezuschussung der Schülerfahrten ab 11. Schuljahr

Teilhaushalt 2022

Produktbereich 24 Schulträgeraufgaben 4
 Produktgruppe 241 Schülerbeförderung
 Produkt 241000 Schülerbeförderung

Teilergebnishaushalt						
Ertrags- und Aufwandsarten	Ergebnis 2020	Ansatz 2021	Ansatz 2022	Planung 2023	Planung 2024	Planung 2025
	1	2	3	4	5	6
1 Steuern und ähnliche Abgaben	0	0	0	0	0	0
2 + Zuwendungen und allgemeine Umlagen	0	0	0	0	0	0
3 + sonstige Transfererträge	0	0	0	0	0	0
4 + öffentlich-rechtliche Leistungsentgelte	0	0	0	0	0	0
5 privatrechtliche Leistungsentgelte	0	0	0	0	0	0
6 Kostenerstattungen und Kostenumlagen	0	0	0	0	0	0
7 + sonstige Erträge	0	0	0	0	0	0
8 + aktivierte Eigenleistungen	0	0	0	0	0	0
9 + / - Bestandsveränderungen	0	0	0	0	0	0
10 = Erträge	0	0	0	0	0	0
11 Personalaufwendungen	0	0	0	0	0	0
12 + Versorgungsaufwendungen	0	0	0	0	0	0
13 + Aufwendungen für Sach- u. Dienstleistungen	0	0	0	0	0	0
14 + bilanzielle Abschreibungen	0	0	0	0	0	0
15 + Transferaufwendungen	0	500	500	500	500	500
16 + sonstige Aufwendungen	1.028	0	0	0	0	0
17 davon Verfügungsmittel	0	0	0	0	0	0
18 = Aufwendungen (= Zeilen 11 bis 16)	1.028	500	500	500	500	500
19 = Ergebnis der laufenden Verwaltungstätigkeit (= Zeilen 10 / 18)	-1.028	-500	-500	-500	-500	-500
20 + Finanzerträge	0	0	0	0	0	0
21 - Zinsen und sonstige Finanzaufwendungen	0	0	0	0	0	0
22 = Finanzergebnis (= Zeilen 20 und 21)	0	0	0	0	0	0
23 = Ergebnis vor Berücksichtigung der internen Leistungsbeziehungen (= Zeilen 19 und 22)	-1.028	-500	-500	-500	-500	-500
24 Erträge aus internen Leistungsbeziehungen	0	0	0	0	0	0
25 - Aufwendungen aus internen Leistungsbeziehungen	0	0	0	0	0	0
26 = Ergebnis (= Zeilen 23, 24, 25)	-1.028	-500	-500	-500	-500	-500
Nachrichtlich: Nettoabschreibungsaufwand						
bilanzielle Abschreibungen auf imm. Vermögensgegenst. u. Sachanl. sowie auf gel. Zuwendungen	0	0	0	0	0	0
- Erträge aus der Auflösung von Sonderposten aus Zuschüssen und Zuwendungen sowie für Beiträge	0	0	0	0	0	0
= Nettoabschreibungsaufwand	0	0	0	0	0	0

Erläuterung:

Teilhaushalt 2022

Produktbereich 24 Schulträgeraufgaben 4
 Produktgruppe 241 Schülerbeförderung
Produkt 241000 Schülerbeförderung

Teilfinanzhaushalt							
Ein- Auszahlungsarten	Ergebnis 2020	Ansatz 2021	Ansatz 2022	VE 2022	Planung 2023	Planung 2024	Planung 2025
	1	2	3	4	5	6	7
1 Steuern und ähnliche Abgaben	0	0	0	0	0	0	0
2+ Zuwendungen und allgemeine Umlagen	0	0	0	0	0	0	0
3+ Sonstige Transfereinzahlungen	0	0	0	0	0	0	0
4+ öffentlich-rechtliche Leistungsentgelte	0	0	0	0	0	0	0
5+ privatrechtliche Leistungsentgelte	0	0	0	0	0	0	0
6+ Kostenerstattungen und Kostenumlagen	0	0	0	0	0	0	0
7+ sonstige Einzahlungen	0	0	0	0	0	0	0
8+ Zinsen und sonstige Finanzeinzahlungen	0	0	0	0	0	0	0
9= Einzahlungen aus laufender Verwaltungstätigkeit	0	0	0	0	0	0	0
10 Personalauszahlungen	0	0	0	0	0	0	0
11+ Versorgungsauszahlungen	0	0	0	0	0	0	0
12+ Auszahlungen für Sach- u. Dienstleistungen	0	0	0	0	0	0	0
13+ Zinsen und sonstige Finanzauszahlungen	0	0	0	0	0	0	0
14+ Transferauszahlungen	0	500	500	0	500	500	500
15+ sonstige Auszahlungen	1.028	0	0	0	0	0	0
16= Auszahlungen aus laufender Verwaltungstätigkeit (= Zeilen 10 bis 15)	1.028	500	500	0	500	500	500
17= Saldo aus laufender Verwaltungstätigkeit (= Zeilen 9 / 16)	-1.028	-500	-500	0	-500	-500	-500
18 Einzahlungen aus Zuweisungen und Zuschüssen für Investitionen und Investitionsförderungsmaßnahmen	0	0	0	0	0	0	0
19+ Einzahlungen aus der Veräußerung von Grundstücken und Gebäuden	0	0	0	0	0	0	0
20+ Einzahlungen aus der Veräußerung von beweglichem Anlagevermögen	0	0	0	0	0	0	0
21+ Einzahlungen aus der Veräußerung von Finanzanlagen	0	0	0	0	0	0	0
22+ Einzahlungen aus der Abwicklung von Baumaßnahmen	0	0	0	0	0	0	0
23+ Einzahlungen aus Rückflüssen (für Investitionen und Investitionsförderungsmaßnahmen Dritter)	0	0	0	0	0	0	0
24+ Einzahlungen aus Beiträgen u. ä. Entgelten	0	0	0	0	0	0	0
25+ sonstige Investitionseinzahlungen	0	0	0	0	0	0	0
26= Summe der investiven Einzahlungen	0	0	0	0	0	0	0
27 Auszahlungen von Zuweisungen und Zuschüssen für Investitionen und Investitionsförderungsmaßnahmen	0	0	0	0	0	0	0
28+ Auszahlungen für den Erwerb von Grundstücken und Gebäuden	0	0	0	0	0	0	0
29+ Auszahlungen für den Erwerb von beweglichem Anlagevermögen	0	0	0	0	0	0	0
30+ Auszahlungen für den Erwerb von Finanzanlagen	0	0	0	0	0	0	0

Teilhaushalt 2022

Produktbereich 24 Schulträgeraufgaben 4
 Produktgruppe 241 Schülerbeförderung
Produkt 241000 Schülerbeförderung

Teilfinanzhaushalt

Ein- Auszahlungsarten	Ergebnis 2020	Ansatz 2021	Ansatz 2022	VE 2022	Planung 2023	Planung 2024	Planung 2025
	1	2	3	4	5	6	7
31+ Auszahlungen für Baumaßnahmen	0	0	0	0	0	0	0
32+ Auszahlungen für die Gewährung von Ausleihungen (für Investitionen und Investitionsförderungsmaßnahmen)	0	0	0	0	0	0	0
33+ sonstige Investitionsauszahlungen	0	0	0	0	0	0	0
34= Summe der investiven Auszahlungen (= Zeilen 27 bis 33)	0	0	0	0	0	0	0
35= Saldo aus Investitionstätigkeit (= Zeilen 26 / 34)	0	0	0	0	0	0	0
36= Finanzmittelüberschuss/-fehlbetrag (= Zeilen 17 und 35)	-1.028	-500	-500	0	-500	-500	-500
37+ Aufnahme von Krediten für Investitionen und Investitionsförderungsmaßnahmen	0	0	0	0	0	0	0
38+ Einzahlungen aus Rückflüssen von Darlehen aus der Anlage liquider Mittel	0	0	0	0	0	0	0
38+ Aufnahme von Kassenkrediten (ohne Kontokorrent)	0	0	0	0	0	0	0
40- Tilgung von Krediten für Investitionen und Investitionsförderungsmaßnahmen	0	0	0	0	0	0	0
41- Auszahlungen aus der Gewährung von Darlehen zur Anlage liquider Mittel	0	0	0	0	0	0	0
42- Tilgung von Kassenkrediten (ohne Kontokorrent)	0	0	0	0	0	0	0
43= Saldo aus Finanzierungstätigkeit	0	0	0	0	0	0	0

Erläuterung:

Teilhaushalt 2022

Produktbereich	27	Kultur und Wissenschaft 3
Produktgruppe	271	Volkshochschulen
Produkt	271000	VHS Lensahn

Allgemeine Angaben

zuständiger Fachbereich	1000 Hauptamt
verantwortlich	Stefanie Schmidt
Beschreibung	Förderung der Erwachsenenbildung
Auftragsgrundlage	freiwillige Leistung
Zielgruppe	Teilnehmerinnen und Teilnehmer an Kursen der VHS Lensahn VHS Lensahn
Ziele	Sicherung der Erwachsenenbildung

Teilhaushalt 2022

Produktbereich 27 Kultur und Wissenschaft 3
 Produktgruppe 271 Volkshochschulen
 Produkt 271000 VHS Lensahn

Teilergebnishaushalt

Ertrags- und Aufwandsarten	Ergebnis	Ansatz	Ansatz	Planung	Planung	Planung
	2020	2021	2022	2023	2024	2025
	1	2	3	4	5	6
1 Steuern und ähnliche Abgaben	0	0	0	0	0	0
2 + Zuwendungen und allgemeine Umlagen	0	0	0	0	0	0
3 + sonstige Transfererträge	0	0	0	0	0	0
4 + öffentlich-rechtliche Leistungsentgelte	0	0	0	0	0	0
5 privatrechtliche Leistungsentgelte	0	0	0	0	0	0
6 Kostenerstattungen und Kostenumlagen	0	0	0	0	0	0
7 + sonstige Erträge	0	0	0	0	0	0
8 + aktivierte Eigenleistungen	0	0	0	0	0	0
9 + / - Bestandsveränderungen	0	0	0	0	0	0
10 = Erträge	0	0	0	0	0	0
11 Personalaufwendungen	0	0	0	0	0	0
12 + Versorgungsaufwendungen	0	0	0	0	0	0
13 + Aufwendungen für Sach- u. Dienstleistungen	0	0	0	0	0	0
14 + bilanzielle Abschreibungen	0	0	0	0	0	0
15 + Transferaufwendungen	256	400	400	400	400	400
16 + sonstige Aufwendungen	0	0	0	0	0	0
17 davon Verfügungsmittel	0	0	0	0	0	0
18 = Aufwendungen (= Zeilen 11 bis 16)	256	400	400	400	400	400
19 = Ergebnis der laufenden Verwaltungstätigkeit (= Zeilen 10 / 18)	-256	-400	-400	-400	-400	-400
20 + Finanzerträge	0	0	0	0	0	0
21 - Zinsen und sonstige Finanzaufwendungen	0	0	0	0	0	0
22 = Finanzergebnis (= Zeilen 20 und 21)	0	0	0	0	0	0
23 = Ergebnis vor Berücksichtigung der internen Leistungsbeziehungen (= Zeilen 19 und 22)	-256	-400	-400	-400	-400	-400
24 Erträge aus internen Leistungsbeziehungen	0	0	0	0	0	0
25 - Aufwendungen aus internen Leistungsbeziehungen	0	0	0	0	0	0
26 = Ergebnis (= Zeilen 23, 24, 25)	-256	-400	-400	-400	-400	-400
Nachrichtlich: Nettoabschreibungsaufwand						
bilanzielle Abschreibungen auf imm. Vermögensgegenst. u. Sachanl. sowie auf gel. Zuwendungen	0	0	0	0	0	0
- Erträge aus der Auflösung von Sonderposten aus Zuschüssen und Zuwendungen sowie für Beiträge	0	0	0	0	0	0
= Nettoabschreibungsaufwand	0	0	0	0	0	0

Erläuterung:

Teilhaushalt 2022

Produktbereich 27 Kultur und Wissenschaft 3
 Produktgruppe 271 Volkshochschulen
 Produkt 271000 VHS Lensahn

Teilfinanzhaushalt							
Ein- Auszahlungsarten	Ergebnis 2020	Ansatz 2021	Ansatz 2022	VE 2022	Planung 2023	Planung 2024	Planung 2025
	1	2	3	4	5	6	7
1 Steuern und ähnliche Abgaben	0	0	0	0	0	0	0
2+ Zuwendungen und allgemeine Umlagen	0	0	0	0	0	0	0
3+ Sonstige Transfereinzahlungen	0	0	0	0	0	0	0
4+ öffentlich-rechtliche Leistungsentgelte	0	0	0	0	0	0	0
5+ privatrechtliche Leistungsentgelte	0	0	0	0	0	0	0
6+ Kostenerstattungen und Kostenumlagen	0	0	0	0	0	0	0
7+ sonstige Einzahlungen	0	0	0	0	0	0	0
8+ Zinsen und sonstige Finanzeinzahlungen	0	0	0	0	0	0	0
9= Einzahlungen aus laufender Verwaltungstätigkeit	0	0	0	0	0	0	0
10 Personalauszahlungen	0	0	0	0	0	0	0
11+ Versorgungsauszahlungen	0	0	0	0	0	0	0
12+ Auszahlungen für Sach- u. Dienstleistungen	0	0	0	0	0	0	0
13+ Zinsen und sonstige Finanzauszahlungen	0	0	0	0	0	0	0
14+ Transferauszahlungen	256	400	400	0	400	400	400
15+ sonstige Auszahlungen	0	0	0	0	0	0	0
16= Auszahlungen aus laufender Verwaltungstätigkeit (= Zeilen 10 bis 15)	256	400	400	0	400	400	400
17= Saldo aus laufender Verwaltungstätigkeit (= Zeilen 9 / 16)	-256	-400	-400	0	-400	-400	-400
18 Einzahlungen aus Zuweisungen und Zuschüssen für Investitionen und Investitionsförderungsmaßnahmen	0	0	0	0	0	0	0
19+ Einzahlungen aus der Veräußerung von Grundstücken und Gebäuden	0	0	0	0	0	0	0
20+ Einzahlungen aus der Veräußerung von beweglichem Anlagevermögen	0	0	0	0	0	0	0
21+ Einzahlungen aus der Veräußerung von Finanzanlagen	0	0	0	0	0	0	0
22+ Einzahlungen aus der Abwicklung von Baumaßnahmen	0	0	0	0	0	0	0
23+ Einzahlungen aus Rückflüssen (für Investitionen und Investitionsförderungsmaßnahmen Dritter)	0	0	0	0	0	0	0
24+ Einzahlungen aus Beiträgen u. ä. Entgelten	0	0	0	0	0	0	0
25+ sonstige Investitionseinzahlungen	0	0	0	0	0	0	0
26= Summe der investiven Einzahlungen	0	0	0	0	0	0	0
27 Auszahlungen von Zuweisungen und Zuschüssen für Investitionen und Investitionsförderungsmaßnahmen	0	0	0	0	0	0	0
28+ Auszahlungen für den Erwerb von Grundstücken und Gebäuden	0	0	0	0	0	0	0
29+ Auszahlungen für den Erwerb von beweglichem Anlagevermögen	0	0	0	0	0	0	0
30+ Auszahlungen für den Erwerb von Finanzanlagen	0	0	0	0	0	0	0

Teilhaushalt 2022

Produktbereich 27 Kultur und Wissenschaft 3
 Produktgruppe 271 Volkshochschulen
 Produkt **271000 VHS Lensahn**

Teilfinanzhaushalt

Ein- Auszahlungsarten	Ergebnis 2020	Ansatz 2021	Ansatz 2022	VE 2022	Planung 2023	Planung 2024	Planung 2025
	1	2	3	4	5	6	7
31+ Auszahlungen für Baumaßnahmen	0	0	0	0	0	0	0
32+ Auszahlungen für die Gewährung von Ausleihungen (für Investitionen und Investitionsförderungsmaßnahmen)	0	0	0	0	0	0	0
33+ sonstige Investitionsauszahlungen	0	0	0	0	0	0	0
34= Summe der investiven Auszahlungen (= Zeilen 27 bis 33)	0	0	0	0	0	0	0
35= Saldo aus Investitionstätigkeit (= Zeilen 26 / 34)	0	0	0	0	0	0	0
36= Finanzmittelüberschuss/-fehlbetrag (= Zeilen 17 und 35)	-256	-400	-400	0	-400	-400	-400
37+ Aufnahme von Krediten für Investitionen und Investitionsförderungsmaßnahmen	0	0	0	0	0	0	0
38+ Einzahlungen aus Rückflüssen von Darlehen aus der Anlage liquider Mittel	0	0	0	0	0	0	0
38+ Aufnahme von Kassenkrediten (ohne Kontokorrent)	0	0	0	0	0	0	0
40- Tilgung von Krediten für Investitionen und Investitionsförderungsmaßnahmen	0	0	0	0	0	0	0
41- Auszahlungen aus der Gewährung von Darlehen zur Anlage liquider Mittel	0	0	0	0	0	0	0
42- Tilgung von Kassenkrediten (ohne Kontokorrent)	0	0	0	0	0	0	0
43= Saldo aus Finanzierungstätigkeit	0	0	0	0	0	0	0

Erläuterung:

Teilhaushalt 2022

Produktbereich	27	Kultur und Wissenschaft 3
Produktgruppe	272	Büchereien
Produkt	272001	Fahrbücherei

Allgemeine Angaben

zuständiger Fachbereich	1000 Hauptamt
verantwortlich	Stefanie Schmidt
Beschreibung	Förderung der Fahrbücherei der Stiftung zur Förderung der Kultur und Erwachsenenbildung in Ostholstein (Kulturstiftung)
Auftragsgrundlage	freiwillige Leistung
Zielgruppe	Leserinnen und Leser der Fahrbücherei Kulturstiftung
Ziele	Leseförderung Förderung der Medienkompetenz

Teilhaushalt 2022

Produktbereich 27 Kultur und Wissenschaft 3
 Produktgruppe 272 Büchereien
 Produkt 272001 **Fahrbücherei**

Teilergebnishaushalt

Ertrags- und Aufwandsarten	Ergebnis	Ansatz	Ansatz	Planung	Planung	Planung
	2020	2021	2022	2023	2024	2025
	1	2	3	4	5	6
1 Steuern und ähnliche Abgaben	0	0	0	0	0	0
2 + Zuwendungen und allgemeine Umlagen	0	0	0	0	0	0
3 + sonstige Transfererträge	0	0	0	0	0	0
4 + öffentlich-rechtliche Leistungsentgelte	0	0	0	0	0	0
5 privatrechtliche Leistungsentgelte	0	0	0	0	0	0
6 Kostenerstattungen und Kostenumlagen	0	0	0	0	0	0
7 + sonstige Erträge	0	0	0	0	0	0
8 + aktivierte Eigenleistungen	0	0	0	0	0	0
9 + / - Bestandsveränderungen	0	0	0	0	0	0
10 = Erträge	0	0	0	0	0	0
11 Personalaufwendungen	0	0	0	0	0	0
12 + Versorgungsaufwendungen	0	0	0	0	0	0
13 + Aufwendungen für Sach- u. Dienstleistungen	0	0	0	0	0	0
14 + bilanzielle Abschreibungen	0	0	0	0	0	0
15 + Transferaufwendungen	644	700	700	700	700	700
16 + sonstige Aufwendungen	0	0	0	0	0	0
17 davon Verfügungsmittel	0	0	0	0	0	0
18 = Aufwendungen (= Zeilen 11 bis 16)	644	700	700	700	700	700
19 = Ergebnis der laufenden Verwaltungstätigkeit (= Zeilen 10 / 18)	-644	-700	-700	-700	-700	-700
20 + Finanzerträge	0	0	0	0	0	0
21 - Zinsen und sonstige Finanzaufwendungen	0	0	0	0	0	0
22 = Finanzergebnis (= Zeilen 20 und 21)	0	0	0	0	0	0
23 = Ergebnis vor Berücksichtigung der internen Leistungsbeziehungen (= Zeilen 19 und 22)	-644	-700	-700	-700	-700	-700
24 Erträge aus internen Leistungsbeziehungen	0	0	0	0	0	0
25 - Aufwendungen aus internen Leistungsbeziehungen	0	0	0	0	0	0
26 = Ergebnis (= Zeilen 23, 24, 25)	-644	-700	-700	-700	-700	-700
Nachrichtlich: Nettoabschreibungsaufwand						
bilanzielle Abschreibungen auf imm. Vermögensgegenst. u. Sachanl. sowie auf gel. Zuwendungen	0	0	0	0	0	0
- Erträge aus der Auflösung von Sonderposten aus Zuschüssen und Zuwendungen sowie für Beiträge	0	0	0	0	0	0
= Nettoabschreibungsaufwand	0	0	0	0	0	0

Erläuterung:

Teilhaushalt 2022

Produktbereich 27 Kultur und Wissenschaft 3
 Produktgruppe 272 Büchereien
 Produkt 272001 **Fahrbücherei**

Teilfinanzhaushalt

Ein- Auszahlungsarten	Ergebnis 2020	Ansatz 2021	Ansatz 2022	VE 2022	Planung 2023	Planung 2024	Planung 2025
	1	2	3	4	5	6	7
1 Steuern und ähnliche Abgaben	0	0	0	0	0	0	0
2+ Zuwendungen und allgemeine Umlagen	0	0	0	0	0	0	0
3+ Sonstige Transfereinzahlungen	0	0	0	0	0	0	0
4+ öffentlich-rechtliche Leistungsentgelte	0	0	0	0	0	0	0
5+ privatrechtliche Leistungsentgelte	0	0	0	0	0	0	0
6+ Kostenerstattungen und Kostenumlagen	0	0	0	0	0	0	0
7+ sonstige Einzahlungen	0	0	0	0	0	0	0
8+ Zinsen und sonstige Finanzeinzahlungen	0	0	0	0	0	0	0
9= Einzahlungen aus laufender Verwaltungstätigkeit	0	0	0	0	0	0	0
10 Personalauszahlungen	0	0	0	0	0	0	0
11+ Versorgungsauszahlungen	0	0	0	0	0	0	0
12+ Auszahlungen für Sach- u. Dienstleistungen	0	0	0	0	0	0	0
13+ Zinsen und sonstige Finanzauszahlungen	0	0	0	0	0	0	0
14+ Transferauszahlungen	1.247	700	700	0	700	700	700
15+ sonstige Auszahlungen	0	0	0	0	0	0	0
16= Auszahlungen aus laufender Verwaltungstätigkeit (= Zeilen 10 bis 15)	1.247	700	700	0	700	700	700
17= Saldo aus laufender Verwaltungstätigkeit (= Zeilen 9 / 16)	-1.247	-700	-700	0	-700	-700	-700
18 Einzahlungen aus Zuweisungen und Zuschüssen für Investitionen und Investitionsförderungsmaßnahmen	0	0	0	0	0	0	0
19+ Einzahlungen aus der Veräußerung von Grundstücken und Gebäuden	0	0	0	0	0	0	0
20+ Einzahlungen aus der Veräußerung von beweglichem Anlagevermögen	0	0	0	0	0	0	0
21+ Einzahlungen aus der Veräußerung von Finanzanlagen	0	0	0	0	0	0	0
22+ Einzahlungen aus der Abwicklung von Baumaßnahmen	0	0	0	0	0	0	0
23+ Einzahlungen aus Rückflüssen (für Investitionen und Investitionsförderungsmaßnahmen Dritter)	0	0	0	0	0	0	0
24+ Einzahlungen aus Beiträgen u. ä. Entgelten	0	0	0	0	0	0	0
25+ sonstige Investitionseinzahlungen	0	0	0	0	0	0	0
26= Summe der investiven Einzahlungen	0	0	0	0	0	0	0
27 Auszahlungen von Zuweisungen und Zuschüssen für Investitionen und Investitionsförderungsmaßnahmen	0	0	0	0	0	0	0
28+ Auszahlungen für den Erwerb von Grundstücken und Gebäuden	0	0	0	0	0	0	0
29+ Auszahlungen für den Erwerb von beweglichem Anlagevermögen	0	0	0	0	0	0	0
30+ Auszahlungen für den Erwerb von Finanzanlagen	0	0	0	0	0	0	0

Teilhaushalt 2022

Produktbereich 27 Kultur und Wissenschaft 3
 Produktgruppe 272 Büchereien
 Produkt 272001 **Fahrbücherei**

Teilfinanzhaushalt

Ein- Auszahlungsarten	Ergebnis 2020	Ansatz 2021	Ansatz 2022	VE 2022	Planung 2023	Planung 2024	Planung 2025
	1	2	3	4	5	6	7
31+ Auszahlungen für Baumaßnahmen	0	0	0	0	0	0	0
32+ Auszahlungen für die Gewährung von Ausleihungen (für Investitionen und Investitionsförderungsmaßnahmen)	0	0	0	0	0	0	0
33+ sonstige Investitionsauszahlungen	0	0	0	0	0	0	0
34= Summe der investiven Auszahlungen (= Zeilen 27 bis 33)	0	0	0	0	0	0	0
35= Saldo aus Investitionstätigkeit (= Zeilen 26 / 34)	0	0	0	0	0	0	0
36= Finanzmittelüberschuss/-fehlbetrag (= Zeilen 17 und 35)	-1.247	-700	-700	0	-700	-700	-700
37+ Aufnahme von Krediten für Investitionen und Investitionsförderungsmaßnahmen	0	0	0	0	0	0	0
38+ Einzahlungen aus Rückflüssen von Darlehen aus der Anlage liquider Mittel	0	0	0	0	0	0	0
38+ Aufnahme von Kassenkrediten (ohne Kontokorrent)	0	0	0	0	0	0	0
40- Tilgung von Krediten für Investitionen und Investitionsförderungsmaßnahmen	0	0	0	0	0	0	0
41- Auszahlungen aus der Gewährung von Darlehen zur Anlage liquider Mittel	0	0	0	0	0	0	0
42- Tilgung von Kassenkrediten (ohne Kontokorrent)	0	0	0	0	0	0	0
43= Saldo aus Finanzierungstätigkeit	0	0	0	0	0	0	0

Erläuterung:

Teilhaushalt 2022

Produktbereich	28	Kultur und Wissenschaft 4
Produktgruppe	281	Heimat- und sonstige Kulturpflege
Produkt	281000	Heimat- und sonstige Kulturpflege

Allgemeine Angaben

zuständiger Fachbereich	1000 Hauptamt
verantwortlich	Inga Sperber
Beschreibung	Förderung der Musikerziehung
Auftragsgrundlage	freiwillige Leistung Vereinbarung mit der Stiftung zur Förderung der Kultur und Erwachsenenbildung in Ostholstein (Kulturstiftung)
Zielgruppe	Musikschülerinnen und Musikschüler in der Gemeinde Kulturstiftung
Ziele	Sicherung der Kontinuität der Arbeit kultureller Einrichtungen

Teilhaushalt 2022

Produktbereich 28 Kultur und Wissenschaft 4
 Produktgruppe 281 Heimat- und sonstige Kulturpflege
Produkt 281000 Heimat- und sonstige Kulturpflege

Teilergebnishaushalt

Ertrags- und Aufwandsarten	Ergebnis	Ansatz	Ansatz	Planung	Planung	Planung
	2020	2021	2022	2023	2024	2025
	1	2	3	4	5	6
1 Steuern und ähnliche Abgaben	0	0	0	0	0	0
2 + Zuwendungen und allgemeine Umlagen	0	0	0	0	0	0
3 + sonstige Transfererträge	0	0	0	0	0	0
4 + öffentlich-rechtliche Leistungsentgelte	0	0	0	0	0	0
5 privatrechtliche Leistungsentgelte	0	0	0	0	0	0
6 Kostenerstattungen und Kostenumlagen	0	0	0	0	0	0
7 + sonstige Erträge	0	0	0	0	0	0
8 + aktivierte Eigenleistungen	0	0	0	0	0	0
9 + / - Bestandsveränderungen	0	0	0	0	0	0
10 = Erträge	0	0	0	0	0	0
11 Personalaufwendungen	0	0	0	0	0	0
12 + Versorgungsaufwendungen	0	0	0	0	0	0
13 + Aufwendungen für Sach- u. Dienstleistungen	0	0	0	0	0	0
14 + bilanzielle Abschreibungen	0	0	0	0	0	0
15 + Transferaufwendungen	141	300	600	600	600	600
16 + sonstige Aufwendungen	0	0	0	0	0	0
17 davon Verfügungsmittel	0	0	0	0	0	0
18 = Aufwendungen (= Zeilen 11 bis 16)	141	300	600	600	600	600
19 = Ergebnis der laufenden Verwaltungstätigkeit (= Zeilen 10 / 18)	-141	-300	-600	-600	-600	-600
20 + Finanzerträge	0	0	0	0	0	0
21 - Zinsen und sonstige Finanzaufwendungen	0	0	0	0	0	0
22 = Finanzergebnis (= Zeilen 20 und 21)	0	0	0	0	0	0
23 = Ergebnis vor Berücksichtigung der internen Leistungsbeziehungen (= Zeilen 19 und 22)	-141	-300	-600	-600	-600	-600
24 Erträge aus internen Leistungsbeziehungen	0	0	0	0	0	0
25 - Aufwendungen aus internen Leistungsbeziehungen	5.200	5.200	5.200	5.200	5.200	5.200
26 = Ergebnis (= Zeilen 23, 24, 25)	-5.341	-5.500	-5.800	-5.800	-5.800	-5.800
Nachrichtlich: Nettoabschreibungsaufwand						
bilanzielle Abschreibungen auf imm. Vermögensgegenst. u. Sachanl. sowie auf gel. Zuwendungen	0	0	0	0	0	0
- Erträge aus der Auflösung von Sonderposten aus Zuschüssen und Zuwendungen sowie für Beiträge	0	0	0	0	0	0
= Nettoabschreibungsaufwand	0	0	0	0	0	0

Erläuterung:

Teilhaushalt 2022

Produktbereich 28 Kultur und Wissenschaft 4
 Produktgruppe 281 Heimat- und sonstige Kulturpflege
Produkt 281000 Heimat- und sonstige Kulturpflege

Teilfinanzhaushalt							
Ein- Auszahlungsarten	Ergebnis 2020	Ansatz 2021	Ansatz 2022	VE 2022	Planung 2023	Planung 2024	Planung 2025
	1	2	3	4	5	6	7
1 Steuern und ähnliche Abgaben	0	0	0	0	0	0	0
2+ Zuwendungen und allgemeine Umlagen	0	0	0	0	0	0	0
3+ Sonstige Transfereinzahlungen	0	0	0	0	0	0	0
4+ öffentlich-rechtliche Leistungsentgelte	0	0	0	0	0	0	0
5+ privatrechtliche Leistungsentgelte	0	0	0	0	0	0	0
6+ Kostenerstattungen und Kostenumlagen	0	0	0	0	0	0	0
7+ sonstige Einzahlungen	0	0	0	0	0	0	0
8+ Zinsen und sonstige Finanzeinzahlungen	0	0	0	0	0	0	0
9= Einzahlungen aus laufender Verwaltungstätigkeit	0	0	0	0	0	0	0
10 Personalauszahlungen	0	0	0	0	0	0	0
11+ Versorgungsauszahlungen	0	0	0	0	0	0	0
12+ Auszahlungen für Sach- u. Dienstleistungen	0	0	0	0	0	0	0
13+ Zinsen und sonstige Finanzauszahlungen	0	0	0	0	0	0	0
14+ Transferauszahlungen	141	300	600	0	600	600	600
15+ sonstige Auszahlungen	0	0	0	0	0	0	0
16= Auszahlungen aus laufender Verwaltungstätigkeit (= Zeilen 10 bis 15)	141	300	600	0	600	600	600
17= Saldo aus laufender Verwaltungstätigkeit (= Zeilen 9 / 16)	-141	-300	-600	0	-600	-600	-600
18 Einzahlungen aus Zuweisungen und Zuschüssen für Investitionen und Investitionsförderungsmaßnahmen	0	0	0	0	0	0	0
19+ Einzahlungen aus der Veräußerung von Grundstücken und Gebäuden	0	0	0	0	0	0	0
20+ Einzahlungen aus der Veräußerung von beweglichem Anlagevermögen	0	0	0	0	0	0	0
21+ Einzahlungen aus der Veräußerung von Finanzanlagen	0	0	0	0	0	0	0
22+ Einzahlungen aus der Abwicklung von Baumaßnahmen	0	0	0	0	0	0	0
23+ Einzahlungen aus Rückflüssen (für Investitionen und Investitionsförderungsmaßnahmen Dritter)	0	0	0	0	0	0	0
24+ Einzahlungen aus Beiträgen u. ä. Entgelten	0	0	0	0	0	0	0
25+ sonstige Investitionseinzahlungen	0	0	0	0	0	0	0
26= Summe der investiven Einzahlungen	0	0	0	0	0	0	0
27 Auszahlungen von Zuweisungen und Zuschüssen für Investitionen und Investitionsförderungsmaßnahmen	0	0	0	0	0	0	0
28+ Auszahlungen für den Erwerb von Grundstücken und Gebäuden	0	0	0	0	0	0	0
29+ Auszahlungen für den Erwerb von beweglichem Anlagevermögen	0	0	0	0	0	0	0
30+ Auszahlungen für den Erwerb von Finanzanlagen	0	0	0	0	0	0	0

Teilhaushalt 2022

Produktbereich 28 Kultur und Wissenschaft 4
 Produktgruppe 281 Heimat- und sonstige Kulturpflege
Produkt 281000 Heimat- und sonstige Kulturpflege

Teilfinanzhaushalt

Ein- Auszahlungsarten	Ergebnis 2020	Ansatz 2021	Ansatz 2022	VE 2022	Planung 2023	Planung 2024	Planung 2025
	1	2	3	4	5	6	7
31+ Auszahlungen für Baumaßnahmen	0	0	0	0	0	0	0
32+ Auszahlungen für die Gewährung von Ausleihungen (für Investitionen und Investitionsförderungsmaßnahmen)	0	0	0	0	0	0	0
33+ sonstige Investitionsauszahlungen	0	0	0	0	0	0	0
34= Summe der investiven Auszahlungen (= Zeilen 27 bis 33)	0	0	0	0	0	0	0
35= Saldo aus Investitionstätigkeit (= Zeilen 26 / 34)	0	0	0	0	0	0	0
36= Finanzmittelüberschuss/-fehlbetrag (= Zeilen 17 und 35)	-141	-300	-600	0	-600	-600	-600
37+ Aufnahme von Krediten für Investitionen und Investitionsförderungsmaßnahmen	0	0	0	0	0	0	0
38+ Einzahlungen aus Rückflüssen von Darlehen aus der Anlage liquider Mittel	0	0	0	0	0	0	0
38+ Aufnahme von Kassenkrediten (ohne Kontokorrent)	0	0	0	0	0	0	0
40- Tilgung von Krediten für Investitionen und Investitionsförderungsmaßnahmen	0	0	0	0	0	0	0
41- Auszahlungen aus der Gewährung von Darlehen zur Anlage liquider Mittel	0	0	0	0	0	0	0
42- Tilgung von Kassenkrediten (ohne Kontokorrent)	0	0	0	0	0	0	0
43= Saldo aus Finanzierungstätigkeit	0	0	0	0	0	0	0

Erläuterung:

Teilhaushalt 2022

Produktbereich	31	Soziale Hilfen 1
Produktgruppe	312	Grundsicherung für Arbeitssuchende nach dem Zweiten Buch Sozialgesetzb.
Produkt	312000	Grundsicherung nach SGB II

Allgemeine Angaben

zuständiger Fachbereich	3000 Ordnungsamt
verantwortlich	Susan Petersen
Beschreibung	Abrechnung der Kosten der Unterkunft nach dem SGB II mit dem Kreis Ostholstein
Auftragsgrundlage	Gesetz zur Ausführung des Zweiten Buches Sozialgesetzbuch für das Land Schleswig-Holstein Satzung des Kreises Ostholstein über die Heranziehung von kreisangehörigen Städten, Gemeinden und Ämtern zu Aufgaben der Sozialhilfe nach dem Sozialgesetzbuch Zwölftes Buch (SGB XII)
Zielgruppe	Kreis Ostholstein
Ziele	Ordnungsgemäße Abrechnung der Kosten der Unterkunft und der Heizung mit dem Kreis Ostholstein

Teilhaushalt 2022

Produktbereich 31 Soziale Hilfen 1
 Produktgruppe 312 Grundsicherung für Arbeitssuchende nach dem Zweiten Buch Sozialgesetzb.
 Produkt 312000 Grundsicherung nach SGB II

Teilergebnishaushalt

Ertrags- und Aufwandsarten	Ergebnis	Ansatz	Ansatz	Planung	Planung	Planung
	2020	2021	2022	2023	2024	2025
	1	2	3	4	5	6
1 Steuern und ähnliche Abgaben	0	0	0	0	0	0
2 + Zuwendungen und allgemeine Umlagen	0	0	0	0	0	0
3 + sonstige Transfererträge	0	0	0	0	0	0
4 + öffentlich-rechtliche Leistungsentgelte	0	0	0	0	0	0
5 privatrechtliche Leistungsentgelte	0	0	0	0	0	0
6 Kostenerstattungen und Kostenumlagen	0	0	0	0	0	0
7 + sonstige Erträge	0	0	0	0	0	0
8 + aktivierte Eigenleistungen	0	0	0	0	0	0
9 + / - Bestandsveränderungen	0	0	0	0	0	0
10 = Erträge	0	0	0	0	0	0
11 Personalaufwendungen	0	0	0	0	0	0
12 + Versorgungsaufwendungen	0	0	0	0	0	0
13 + Aufwendungen für Sach- u. Dienstleistungen	0	0	0	0	0	0
14 + bilanzielle Abschreibungen	0	0	0	0	0	0
15 + Transferaufwendungen	0	0	0	0	0	0
16 + sonstige Aufwendungen	0	0	0	0	0	0
17 davon Verfügungsmittel	0	0	0	0	0	0
18 = Aufwendungen (= Zeilen 11 bis 16)	0	0	0	0	0	0
19 = Ergebnis der laufenden Verwaltungstätigkeit (= Zeilen 10 / 18)	0	0	0	0	0	0
20 + Finanzerträge	0	0	0	0	0	0
21 - Zinsen und sonstige Finanzaufwendungen	0	0	0	0	0	0
22 = Finanzergebnis (= Zeilen 20 und 21)	0	0	0	0	0	0
23 = Ergebnis vor Berücksichtigung der internen Leistungsbeziehungen (= Zeilen 19 und 22)	0	0	0	0	0	0
24 Erträge aus internen Leistungsbeziehungen	0	0	0	0	0	0
25 - Aufwendungen aus internen Leistungsbeziehungen	0	0	0	0	0	0
26 = Ergebnis (= Zeilen 23, 24, 25)	0	0	0	0	0	0
Nachrichtlich: Nettoabschreibungsaufwand						
bilanzielle Abschreibungen auf imm. Vermögensgegenst. u. Sachanl. sowie auf gel. Zuwendungen	0	0	0	0	0	0
- Erträge aus der Auflösung von Sonderposten aus Zuschüssen und Zuwendungen sowie für Beiträge	0	0	0	0	0	0
= Nettoabschreibungsaufwand	0	0	0	0	0	0

Erläuterung:

Teilhaushalt 2022

Produktbereich 31 Soziale Hilfen 1
 Produktgruppe 312 Grundsicherung für Arbeitssuchende nach dem Zweiten Buch Sozialgesetzb.
 Produkt 312000 Grundsicherung nach SGB II

Teilfinanzhaushalt							
Ein- Auszahlungsarten	Ergebnis 2020	Ansatz 2021	Ansatz 2022	VE 2022	Planung 2023	Planung 2024	Planung 2025
	1	2	3	4	5	6	7
1 Steuern und ähnliche Abgaben	0	0	0	0	0	0	0
2+ Zuwendungen und allgemeine Umlagen	0	0	0	0	0	0	0
3+ Sonstige Transfereinzahlungen	0	0	0	0	0	0	0
4+ öffentlich-rechtliche Leistungsentgelte	0	0	0	0	0	0	0
5+ privatrechtliche Leistungsentgelte	0	0	0	0	0	0	0
6+ Kostenerstattungen und Kostenumlagen	0	0	0	0	0	0	0
7+ sonstige Einzahlungen	0	0	0	0	0	0	0
8+ Zinsen und sonstige Finanzeinzahlungen	0	0	0	0	0	0	0
9= Einzahlungen aus laufender Verwaltungstätigkeit	0	0	0	0	0	0	0
10 Personalauszahlungen	0	0	0	0	0	0	0
11+ Versorgungsauszahlungen	0	0	0	0	0	0	0
12+ Auszahlungen für Sach- u. Dienstleistungen	0	0	0	0	0	0	0
13+ Zinsen und sonstige Finanzauszahlungen	0	0	0	0	0	0	0
14+ Transferauszahlungen	0	0	0	0	0	0	0
15+ sonstige Auszahlungen	0	0	0	0	0	0	0
16= Auszahlungen aus laufender Verwaltungstätigkeit (= Zeilen 10 bis 15)	0	0	0	0	0	0	0
17= Saldo aus laufender Verwaltungstätigkeit (= Zeilen 9 / 16)	0	0	0	0	0	0	0
18 Einzahlungen aus Zuweisungen und Zuschüssen für Investitionen und Investitionsförderungsmaßnahmen	0	0	0	0	0	0	0
19+ Einzahlungen aus der Veräußerung von Grundstücken und Gebäuden	0	0	0	0	0	0	0
20+ Einzahlungen aus der Veräußerung von beweglichem Anlagevermögen	0	0	0	0	0	0	0
21+ Einzahlungen aus der Veräußerung von Finanzanlagen	0	0	0	0	0	0	0
22+ Einzahlungen aus der Abwicklung von Baumaßnahmen	0	0	0	0	0	0	0
23+ Einzahlungen aus Rückflüssen (für Investitionen und Investitionsförderungsmaßnahmen Dritter)	0	0	0	0	0	0	0
24+ Einzahlungen aus Beiträgen u. ä. Entgelten	0	0	0	0	0	0	0
25+ sonstige Investitionseinzahlungen	0	0	0	0	0	0	0
26= Summe der investiven Einzahlungen	0	0	0	0	0	0	0
27 Auszahlungen von Zuweisungen und Zuschüssen für Investitionen und Investitionsförderungsmaßnahmen	0	0	0	0	0	0	0
28+ Auszahlungen für den Erwerb von Grundstücken und Gebäuden	0	0	0	0	0	0	0
29+ Auszahlungen für den Erwerb von beweglichem Anlagevermögen	0	0	0	0	0	0	0
30+ Auszahlungen für den Erwerb von Finanzanlagen	0	0	0	0	0	0	0

Teilhaushalt 2022

Produktbereich 31 Soziale Hilfen 1
 Produktgruppe 312 Grundsicherung für Arbeitssuchende nach dem Zweiten Buch Sozialgesetzb.
Produkt 312000 Grundsicherung nach SGB II

Teilfinanzhaushalt

Ein- Auszahlungsarten	Ergebnis 2020	Ansatz 2021	Ansatz 2022	VE 2022	Planung 2023	Planung 2024	Planung 2025
	1	2	3	4	5	6	7
31+ Auszahlungen für Baumaßnahmen	0	0	0	0	0	0	0
32+ Auszahlungen für die Gewährung von Ausleihungen (für Investitionen und Investitionsförderungsmaßnahmen)	0	0	0	0	0	0	0
33+ sonstige Investitionsauszahlungen	0	0	0	0	0	0	0
34= Summe der investiven Auszahlungen (= Zeilen 27 bis 33)	0	0	0	0	0	0	0
35= Saldo aus Investitionstätigkeit (= Zeilen 26 / 34)	0	0	0	0	0	0	0
36= Finanzmittelüberschuss/-fehlbetrag (= Zeilen 17 und 35)	0	0	0	0	0	0	0
37+ Aufnahme von Krediten für Investitionen und Investitionsförderungsmaßnahmen	0	0	0	0	0	0	0
38+ Einzahlungen aus Rückflüssen von Darlehen aus der Anlage liquider Mittel	0	0	0	0	0	0	0
38+ Aufnahme von Kassenkrediten (ohne Kontokorrent)	0	0	0	0	0	0	0
40- Tilgung von Krediten für Investitionen und Investitionsförderungsmaßnahmen	0	0	0	0	0	0	0
41- Auszahlungen aus der Gewährung von Darlehen zur Anlage liquider Mittel	0	0	0	0	0	0	0
42- Tilgung von Kassenkrediten (ohne Kontokorrent)	0	0	0	0	0	0	0
43= Saldo aus Finanzierungstätigkeit	0	0	0	0	0	0	0

Erläuterung:

Teilhaushalt 2022

Produktbereich	33	Soziale Hilfen 3
Produktgruppe	331	Förderung von Trägern der Wohlfahrtspflege
Produkt	331000	Förderung der Wohlfahrtspflege

Allgemeine Angaben

zuständiger Fachbereich	3000 Ordnungsamt
verantwortlich	Nicole Paustian
Beschreibung	Sicherung und Steigerung der Lebensqualität von älteren Menschen Mitgliedschaft in der Lebenshilfe für geistig Behinderte OH e.V.
Auftragsgrundlage	freiwillige Leistung
Zielgruppe	Einwohnerinnen und Einwohner der Gemeinde Damlos Verein Lebenshilfe
Ziele	Sicherung und Steigerung der Lebensqualität von älteren Menschen durch Förderung von Kultur- Freizeit- und Bildungsangeboten Förderung der Arbeit mit geistig Behinderten

Teilhaushalt 2022

Produktbereich 33 Soziale Hilfen 3
 Produktgruppe 331 Förderung von Trägern der Wohlfahrtspflege
 Produkt 331000 Förderung der Wohlfahrtspflege

Teilergebnishaushalt

Ertrags- und Aufwandsarten	Ergebnis 2020	Ansatz 2021	Ansatz 2022	Planung 2023	Planung 2024	Planung 2025
	1	2	3	4	5	6
1 Steuern und ähnliche Abgaben	0	0	0	0	0	0
2 + Zuwendungen und allgemeine Umlagen	0	0	0	0	0	0
3 + sonstige Transfererträge	0	0	0	0	0	0
4 + öffentlich-rechtliche Leistungsentgelte	0	0	0	0	0	0
5 privatrechtliche Leistungsentgelte	36	200	200	200	200	200
6 Kostenerstattungen und Kostenumlagen	0	0	0	0	0	0
7 + sonstige Erträge	0	0	0	0	0	0
8 + aktivierte Eigenleistungen	0	0	0	0	0	0
9 + / - Bestandsveränderungen	0	0	0	0	0	0
10 = Erträge	36	200	200	200	200	200
11 Personalaufwendungen	0	0	0	0	0	0
12 + Versorgungsaufwendungen	0	0	0	0	0	0
13 + Aufwendungen für Sach- u. Dienstleistungen	608	2.700	4.000	3.500	3.500	3.500
14 + bilanzielle Abschreibungen	0	0	0	0	0	0
15 + Transferaufwendungen	26	100	100	100	100	100
16 + sonstige Aufwendungen	0	0	0	0	0	0
17 davon Verfügungsmittel	0	0	0	0	0	0
18 = Aufwendungen (= Zeilen 11 bis 16)	633	2.800	4.100	3.600	3.600	3.600
19 = Ergebnis der laufenden Verwaltungstätigkeit (= Zeilen 10 / 18)	-597	-2.600	-3.900	-3.400	-3.400	-3.400
20 + Finanzerträge	0	0	0	0	0	0
21 - Zinsen und sonstige Finanzaufwendungen	0	0	0	0	0	0
22 = Finanzergebnis (= Zeilen 20 und 21)	0	0	0	0	0	0
23 = Ergebnis vor Berücksichtigung der internen Leistungsbeziehungen (= Zeilen 19 und 22)	-597	-2.600	-3.900	-3.400	-3.400	-3.400
24 Erträge aus internen Leistungsbeziehungen	0	0	0	0	0	0
25 - Aufwendungen aus internen Leistungsbeziehungen	0	0	0	0	0	0
26 = Ergebnis (= Zeilen 23, 24, 25)	-597	-2.600	-3.900	-3.400	-3.400	-3.400
Nachrichtlich: Nettoabschreibungsaufwand						
bilanzielle Abschreibungen auf imm. Vermögensgegenst. u. Sachanl. sowie auf gel. Zuwendungen	0	0	0	0	0	0
- Erträge aus der Auflösung von Sonderposten aus Zuschüssen und Zuwendungen sowie für Beiträge	0	0	0	0	0	0
= Nettoabschreibungsaufwand	0	0	0	0	0	0

Erläuterung:

Teilhaushalt 2022

Produktbereich 33 Soziale Hilfen 3
 Produktgruppe 331 Förderung von Trägern der Wohlfahrtspflege
 Produkt 331000 Förderung der Wohlfahrtspflege

Teilfinanzhaushalt							
Ein- Auszahlungsarten	Ergebnis 2020	Ansatz 2021	Ansatz 2022	VE 2022	Planung 2023	Planung 2024	Planung 2025
	1	2	3	4	5	6	7
1 Steuern und ähnliche Abgaben	0	0	0	0	0	0	0
2+ Zuwendungen und allgemeine Umlagen	0	0	0	0	0	0	0
3+ Sonstige Transfereinzahlungen	0	0	0	0	0	0	0
4+ öffentlich-rechtliche Leistungsentgelte	0	0	0	0	0	0	0
5+ privatrechtliche Leistungsentgelte	62	200	200	0	200	200	200
6+ Kostenerstattungen und Kostenumlagen	0	0	0	0	0	0	0
7+ sonstige Einzahlungen	0	0	0	0	0	0	0
8+ Zinsen und sonstige Finanzeinzahlungen	0	0	0	0	0	0	0
9= Einzahlungen aus laufender Verwaltungstätigkeit	62	200	200	0	200	200	200
10 Personalauszahlungen	0	0	0	0	0	0	0
11+ Versorgungsauszahlungen	0	0	0	0	0	0	0
12+ Auszahlungen für Sach- u. Dienstleistungen	661	2.700	4.000	0	3.500	3.500	3.500
13+ Zinsen und sonstige Finanzauszahlungen	0	0	0	0	0	0	0
14+ Transferauszahlungen	26	100	100	0	100	100	100
15+ sonstige Auszahlungen	0	0	0	0	0	0	0
16= Auszahlungen aus laufender Verwaltungstätigkeit (= Zeilen 10 bis 15)	686	2.800	4.100	0	3.600	3.600	3.600
17= Saldo aus laufender Verwaltungstätigkeit (= Zeilen 9 / 16)	-624	-2.600	-3.900	0	-3.400	-3.400	-3.400
18 Einzahlungen aus Zuweisungen und Zuschüssen für Investitionen und Investitionsförderungsmaßnahmen	0	0	0	0	0	0	0
19+ Einzahlungen aus der Veräußerung von Grundstücken und Gebäuden	0	0	0	0	0	0	0
20+ Einzahlungen aus der Veräußerung von beweglichem Anlagevermögen	0	0	0	0	0	0	0
21+ Einzahlungen aus der Veräußerung von Finanzanlagen	0	0	0	0	0	0	0
22+ Einzahlungen aus der Abwicklung von Baumaßnahmen	0	0	0	0	0	0	0
23+ Einzahlungen aus Rückflüssen (für Investitionen und Investitionsförderungsmaßnahmen Dritter)	0	0	0	0	0	0	0
24+ Einzahlungen aus Beiträgen u. ä. Entgelten	0	0	0	0	0	0	0
25+ sonstige Investitionseinzahlungen	0	0	0	0	0	0	0
26= Summe der investiven Einzahlungen	0	0	0	0	0	0	0
27 Auszahlungen von Zuweisungen und Zuschüssen für Investitionen und Investitionsförderungsmaßnahmen	0	0	0	0	0	0	0
28+ Auszahlungen für den Erwerb von Grundstücken und Gebäuden	0	0	0	0	0	0	0
29+ Auszahlungen für den Erwerb von beweglichem Anlagevermögen	0	0	0	0	0	0	0
30+ Auszahlungen für den Erwerb von Finanzanlagen	0	0	0	0	0	0	0

Teilhaushalt 2022

Produktbereich 33 Soziale Hilfen 3
 Produktgruppe 331 Förderung von Trägern der Wohlfahrtspflege
Produkt 331000 Förderung der Wohlfahrtspflege

Teilfinanzhaushalt

Ein- Auszahlungsarten	Ergebnis 2020	Ansatz 2021	Ansatz 2022	VE 2022	Planung 2023	Planung 2024	Planung 2025
	1	2	3	4	5	6	7
31+ Auszahlungen für Baumaßnahmen	0	0	0	0	0	0	0
32+ Auszahlungen für die Gewährung von Ausleihungen (für Investitionen und Investitionsförderungsmaßnahmen)	0	0	0	0	0	0	0
33+ sonstige Investitionsauszahlungen	0	0	0	0	0	0	0
34= Summe der investiven Auszahlungen (= Zeilen 27 bis 33)	0	0	0	0	0	0	0
35= Saldo aus Investitionstätigkeit (= Zeilen 26 / 34)	0	0	0	0	0	0	0
36= Finanzmittelüberschuss/-fehlbetrag (= Zeilen 17 und 35)	-624	-2.600	-3.900	0	-3.400	-3.400	-3.400
37+ Aufnahme von Krediten für Investitionen und Investitionsförderungsmaßnahmen	0	0	0	0	0	0	0
38+ Einzahlungen aus Rückflüssen von Darlehen aus der Anlage liquider Mittel	0	0	0	0	0	0	0
38+ Aufnahme von Kassenkrediten (ohne Kontokorrent)	0	0	0	0	0	0	0
40- Tilgung von Krediten für Investitionen und Investitionsförderungsmaßnahmen	0	0	0	0	0	0	0
41- Auszahlungen aus der Gewährung von Darlehen zur Anlage liquider Mittel	0	0	0	0	0	0	0
42- Tilgung von Kassenkrediten (ohne Kontokorrent)	0	0	0	0	0	0	0
43= Saldo aus Finanzierungstätigkeit	0	0	0	0	0	0	0

Erläuterung:

Teilhaushalt 2022

Produktbereich	36	Kinder-, Jugend- und Familienhilfe
Produktgruppe	361	Förderung von Kindern in Tageseinrichtungen und in Tagespflege
Produkt	361100	Förderung Kindertageseinrichtungen

Allgemeine Angaben

zuständiger Fachbereich	1000 Hauptamt
verantwortlich	Theresa Kurth
Beschreibung	Förderung der Träger von Kindertageseinrichtungen im Bereich des Amtes Lensahn über die Abrechnung der Kindergartenumlage Kostenausgleich für den Besuch von Kindertageseinrichtungen außerhalb des Bereiches des Amtes Lensahn gemäß § 25 a Gesetz zur Förderung von Kindern in Tageseinrichtungen und Tagespflegestellen
Auftragsgrundlage	Gesetz zur Förderung von Kindern in Tageseinrichtungen und Tagespflegestellen Verträge mit den Trägern der Kindertagesstätten Haushaltssatzung des Amtes Lensahn
Zielgruppe	Amt Lensahn Träger der Kindertagesstätten
Ziele	Förderung der Entwicklung des Kindes zu einer eigenverantwortlichen und gemeinschaftsfähigen Persönlichkeit Familientlastung / Familienunterstützung Förderung der Vereinbarkeit von Familie und Beruf Zusammenarbeit mit den Eltern zum Wohle des Kindes

Teilhaushalt 2022

Produktbereich 36 Kinder-, Jugend- und Familienhilfe
 Produktgruppe 361 Förderung von Kindern in Tageseinrichtungen und in Tagespflege
Produkt 361100 Förderung Kindertageseinrichtungen

Teilergebnishaushalt

Ertrags- und Aufwandsarten	Ergebnis	Ansatz	Ansatz	Planung	Planung	Planung
	2020	2021	2022	2023	2024	2025
	1	2	3	4	5	6
1 Steuern und ähnliche Abgaben	0	0	0	0	0	0
2 + Zuwendungen und allgemeine Umlagen	0	0	0	0	0	0
3 + sonstige Transfererträge	0	0	0	0	0	0
4 + öffentlich-rechtliche Leistungsentgelte	0	0	0	0	0	0
5 privatrechtliche Leistungsentgelte	0	0	0	0	0	0
6 Kostenerstattungen und Kostenumlagen	0	0	0	0	0	0
7 + sonstige Erträge	0	0	0	0	0	0
8 + aktivierte Eigenleistungen	0	0	0	0	0	0
9 + / - Bestandsveränderungen	0	0	0	0	0	0
10 = Erträge	0	0	0	0	0	0
11 Personalaufwendungen	0	0	0	0	0	0
12 + Versorgungsaufwendungen	0	0	0	0	0	0
13 + Aufwendungen für Sach- u. Dienstleistungen	0	0	0	0	0	0
14 + bilanzielle Abschreibungen	0	0	0	0	0	0
15 + Transferaufwendungen	31.623	1.500	1.500	1.500	1.500	1.500
16 + sonstige Aufwendungen	0	53.700	71.900	73.000	74.100	75.300
17 davon Verfügungsmittel	0	0	0	0	0	0
18 = Aufwendungen (= Zeilen 11 bis 16)	31.623	55.200	73.400	74.500	75.600	76.800
19 = Ergebnis der laufenden Verwaltungstätigkeit (= Zeilen 10 / 18)	-31.623	-55.200	-73.400	-74.500	-75.600	-76.800
20 + Finanzerträge	0	0	0	0	0	0
21 - Zinsen und sonstige Finanzaufwendungen	0	0	0	0	0	0
22 = Finanzergebnis (= Zeilen 20 und 21)	0	0	0	0	0	0
23 = Ergebnis vor Berücksichtigung der internen Leistungsbeziehungen (= Zeilen 19 und 22)	-31.623	-55.200	-73.400	-74.500	-75.600	-76.800
24 Erträge aus internen Leistungsbeziehungen	0	0	0	0	0	0
25 - Aufwendungen aus internen Leistungsbeziehungen	0	0	0	0	0	0
26 = Ergebnis (= Zeilen 23, 24, 25)	-31.623	-55.200	-73.400	-74.500	-75.600	-76.800
Nachrichtlich: Nettoabschreibungsaufwand						
bilanzielle Abschreibungen auf imm. Vermögensgegenst. u. Sachanl. sowie auf gel. Zuwendungen	0	0	0	0	0	0
- Erträge aus der Auflösung von Sonderposten aus Zuschüssen und Zuwendungen sowie für Beiträge	0	0	0	0	0	0
= Nettoabschreibungsaufwand	0	0	0	0	0	0

Erläuterung:

Teilhaushalt 2022

Produktbereich 36 Kinder-, Jugend- und Familienhilfe
 Produktgruppe 361 Förderung von Kindern in Tageseinrichtungen und in Tagespflege
Produkt 361100 Förderung Kindertageseinrichtungen

Teilfinanzhaushalt							
Ein- Auszahlungsarten	Ergebnis 2020	Ansatz 2021	Ansatz 2022	VE 2022	Planung 2023	Planung 2024	Planung 2025
	1	2	3	4	5	6	7
1 Steuern und ähnliche Abgaben	0	0	0	0	0	0	0
2+ Zuwendungen und allgemeine Umlagen	0	0	0	0	0	0	0
3+ Sonstige Transfereinzahlungen	0	0	0	0	0	0	0
4+ öffentlich-rechtliche Leistungsentgelte	0	0	0	0	0	0	0
5+ privatrechtliche Leistungsentgelte	0	0	0	0	0	0	0
6+ Kostenerstattungen und Kostenumlagen	0	0	0	0	0	0	0
7+ sonstige Einzahlungen	0	0	0	0	0	0	0
8+ Zinsen und sonstige Finanzeinzahlungen	0	0	0	0	0	0	0
9= Einzahlungen aus laufender Verwaltungstätigkeit	0	0	0	0	0	0	0
10 Personalauszahlungen	0	0	0	0	0	0	0
11+ Versorgungsauszahlungen	0	0	0	0	0	0	0
12+ Auszahlungen für Sach- u. Dienstleistungen	0	0	0	0	0	0	0
13+ Zinsen und sonstige Finanzauszahlungen	0	0	0	0	0	0	0
14+ Transferauszahlungen	31.873	1.500	1.500	0	1.500	1.500	1.500
15+ sonstige Auszahlungen	0	53.700	71.900	0	73.000	74.100	75.300
16= Auszahlungen aus laufender Verwaltungstätigkeit (= Zeilen 10 bis 15)	31.873	55.200	73.400	0	74.500	75.600	76.800
17= Saldo aus laufender Verwaltungstätigkeit (= Zeilen 9 / 16)	-31.873	-55.200	-73.400	0	-74.500	-75.600	-76.800
18 Einzahlungen aus Zuweisungen und Zuschüssen für Investitionen und Investitionsförderungsmaßnahmen	0	0	0	0	0	0	0
19+ Einzahlungen aus der Veräußerung von Grundstücken und Gebäuden	0	0	0	0	0	0	0
20+ Einzahlungen aus der Veräußerung von beweglichem Anlagevermögen	0	0	0	0	0	0	0
21+ Einzahlungen aus der Veräußerung von Finanzanlagen	0	0	0	0	0	0	0
22+ Einzahlungen aus der Abwicklung von Baumaßnahmen	0	0	0	0	0	0	0
23+ Einzahlungen aus Rückflüssen (für Investitionen und Investitionsförderungsmaßnahmen Dritter)	0	0	0	0	0	0	0
24+ Einzahlungen aus Beiträgen u. ä. Entgelten	0	0	0	0	0	0	0
25+ sonstige Investitionseinzahlungen	0	0	0	0	0	0	0
26= Summe der investiven Einzahlungen	0	0	0	0	0	0	0
27 Auszahlungen von Zuweisungen und Zuschüssen für Investitionen und Investitionsförderungsmaßnahmen	0	0	0	0	0	0	0
28+ Auszahlungen für den Erwerb von Grundstücken und Gebäuden	0	0	0	0	0	0	0
29+ Auszahlungen für den Erwerb von beweglichem Anlagevermögen	0	0	0	0	0	0	0
30+ Auszahlungen für den Erwerb von Finanzanlagen	0	0	0	0	0	0	0

Teilhaushalt 2022

Produktbereich 36 Kinder-, Jugend- und Familienhilfe
 Produktgruppe 361 Förderung von Kindern in Tageseinrichtungen und in Tagespflege
Produkt 361100 Förderung Kindertageseinrichtungen

Teilfinanzhaushalt							
Ein- Auszahlungsarten	Ergebnis 2020	Ansatz 2021	Ansatz 2022	VE 2022	Planung 2023	Planung 2024	Planung 2025
	1	2	3	4	5	6	7
31+ Auszahlungen für Baumaßnahmen	0	0	0	0	0	0	0
32+ Auszahlungen für die Gewährung von Ausleihungen (für Investitionen und Investitionsförderungsmaßnahmen)	0	0	0	0	0	0	0
33+ sonstige Investitionsauszahlungen	0	0	0	0	0	0	0
34= Summe der investiven Auszahlungen (= Zeilen 27 bis 33)	0	0	0	0	0	0	0
35= Saldo aus Investitionstätigkeit (= Zeilen 26 / 34)	0	0	0	0	0	0	0
36= Finanzmittelüberschuss/-fehlbetrag (= Zeilen 17 und 35)	-31.873	-55.200	-73.400	0	-74.500	-75.600	-76.800
37+ Aufnahme von Krediten für Investitionen und Investitionsförderungsmaßnahmen	0	0	0	0	0	0	0
38+ Einzahlungen aus Rückflüssen von Darlehen aus der Anlage liquider Mittel	0	0	0	0	0	0	0
38+ Aufnahme von Kassenkrediten (ohne Kontokorrent)	0	0	0	0	0	0	0
40- Tilgung von Krediten für Investitionen und Investitionsförderungsmaßnahmen	0	0	0	0	0	0	0
41- Auszahlungen aus der Gewährung von Darlehen zur Anlage liquider Mittel	0	0	0	0	0	0	0
42- Tilgung von Kassenkrediten (ohne Kontokorrent)	0	0	0	0	0	0	0
43= Saldo aus Finanzierungstätigkeit	0	0	0	0	0	0	0

Erläuterung:

Teilhaushalt 2022

Produktbereich	36	Kinder-, Jugend- und Familienhilfe
Produktgruppe	362	Jugendarbeit
Produkt	362500	Sonstige Jugendarbeit

Allgemeine Angaben

zuständiger Fachbereich	1000 Hauptamt
verantwortlich	Stefanie Schmidt
Beschreibung	Jugenderholungsmaßnahmen Veranstaltungen für Jugendliche
Auftragsgrundlage	freiwillige Leistung
Zielgruppe	Kinder und Jugendliche sowie deren Eltern
Ziele	Förderung der Kinder- und Jugendarbeit

Teilhaushalt 2022

Produktbereich 36 Kinder-, Jugend- und Familienhilfe
 Produktgruppe 362 Jugendarbeit
 Produkt 362500 Sonstige Jugendarbeit

Teilergebnishaushalt						
Ertrags- und Aufwandsarten	Ergebnis 2020	Ansatz 2021	Ansatz 2022	Planung 2023	Planung 2024	Planung 2025
	1	2	3	4	5	6
1 Steuern und ähnliche Abgaben	0	0	0	0	0	0
2 + Zuwendungen und allgemeine Umlagen	0	0	0	0	0	0
3 + sonstige Transfererträge	0	0	0	0	0	0
4 + öffentlich-rechtliche Leistungsentgelte	0	0	0	0	0	0
5 privatrechtliche Leistungsentgelte	0	400	400	400	400	400
6 Kostenerstattungen und Kostenumlagen	0	0	0	0	0	0
7 + sonstige Erträge	0	0	0	0	0	0
8 + aktivierte Eigenleistungen	0	0	0	0	0	0
9 + / - Bestandsveränderungen	0	0	0	0	0	0
10 = Erträge	0	400	400	400	400	400
11 Personalaufwendungen	0	0	0	0	0	0
12 + Versorgungsaufwendungen	0	0	0	0	0	0
13 + Aufwendungen für Sach- u. Dienstleistungen	0	0	0	0	0	0
14 + bilanzielle Abschreibungen	0	0	0	0	0	0
15 + Transferaufwendungen	416	2.000	2.000	2.000	2.000	2.000
16 + sonstige Aufwendungen	0	0	0	0	0	0
17 davon Verfügungsmittel	0	0	0	0	0	0
18 = Aufwendungen (= Zeilen 11 bis 16)	416	2.000	2.000	2.000	2.000	2.000
19 = Ergebnis der laufenden Verwaltungstätigkeit (= Zeilen 10 / 18)	-416	-1.600	-1.600	-1.600	-1.600	-1.600
20 + Finanzerträge	0	0	0	0	0	0
21 - Zinsen und sonstige Finanzaufwendungen	0	0	0	0	0	0
22 = Finanzergebnis (= Zeilen 20 und 21)	0	0	0	0	0	0
23 = Ergebnis vor Berücksichtigung der internen Leistungsbeziehungen (= Zeilen 19 und 22)	-416	-1.600	-1.600	-1.600	-1.600	-1.600
24 Erträge aus internen Leistungsbeziehungen	0	0	0	0	0	0
25 - Aufwendungen aus internen Leistungsbeziehungen	0	0	0	0	0	0
26 = Ergebnis (= Zeilen 23, 24, 25)	-416	-1.600	-1.600	-1.600	-1.600	-1.600
Nachrichtlich: Nettoabschreibungsaufwand						
bilanzielle Abschreibungen auf imm. Vermögensgegenst. u. Sachanl. sowie auf gel. Zuwendungen	0	0	0	0	0	0
- Erträge aus der Auflösung von Sonderposten aus Zuschüssen und Zuwendungen sowie für Beiträge	0	0	0	0	0	0
= Nettoabschreibungsaufwand	0	0	0	0	0	0

Erläuterung:

Teilhaushalt 2022

Produktbereich 36 Kinder-, Jugend- und Familienhilfe
 Produktgruppe 362 Jugendarbeit
Produkt 362500 Sonstige Jugendarbeit

Teilfinanzhaushalt							
Ein- Auszahlungsarten	Ergebnis 2020	Ansatz 2021	Ansatz 2022	VE 2022	Planung 2023	Planung 2024	Planung 2025
	1	2	3	4	5	6	7
1 Steuern und ähnliche Abgaben	0	0	0	0	0	0	0
2+ Zuwendungen und allgemeine Umlagen	0	0	0	0	0	0	0
3+ Sonstige Transfereinzahlungen	0	0	0	0	0	0	0
4+ öffentlich-rechtliche Leistungsentgelte	0	0	0	0	0	0	0
5+ privatrechtliche Leistungsentgelte	0	400	400	0	400	400	400
6+ Kostenerstattungen und Kostenumlagen	0	0	0	0	0	0	0
7+ sonstige Einzahlungen	0	0	0	0	0	0	0
8+ Zinsen und sonstige Finanzeinzahlungen	0	0	0	0	0	0	0
9= Einzahlungen aus laufender Verwaltungstätigkeit	0	400	400	0	400	400	400
10 Personalauszahlungen	0	0	0	0	0	0	0
11+ Versorgungsauszahlungen	0	0	0	0	0	0	0
12+ Auszahlungen für Sach- u. Dienstleistungen	0	0	0	0	0	0	0
13+ Zinsen und sonstige Finanzauszahlungen	0	0	0	0	0	0	0
14+ Transferauszahlungen	416	2.000	2.000	0	2.000	2.000	2.000
15+ sonstige Auszahlungen	0	0	0	0	0	0	0
16= Auszahlungen aus laufender Verwaltungstätigkeit (= Zeilen 10 bis 15)	416	2.000	2.000	0	2.000	2.000	2.000
17= Saldo aus laufender Verwaltungstätigkeit (= Zeilen 9 / 16)	-416	-1.600	-1.600	0	-1.600	-1.600	-1.600
18 Einzahlungen aus Zuweisungen und Zuschüssen für Investitionen und Investitionsförderungsmaßnahmen	0	0	0	0	0	0	0
19+ Einzahlungen aus der Veräußerung von Grundstücken und Gebäuden	0	0	0	0	0	0	0
20+ Einzahlungen aus der Veräußerung von beweglichem Anlagevermögen	0	0	0	0	0	0	0
21+ Einzahlungen aus der Veräußerung von Finanzanlagen	0	0	0	0	0	0	0
22+ Einzahlungen aus der Abwicklung von Baumaßnahmen	0	0	0	0	0	0	0
23+ Einzahlungen aus Rückflüssen (für Investitionen und Investitionsförderungsmaßnahmen Dritter)	0	0	0	0	0	0	0
24+ Einzahlungen aus Beiträgen u. ä. Entgelten	0	0	0	0	0	0	0
25+ sonstige Investitionseinzahlungen	0	0	0	0	0	0	0
26= Summe der investiven Einzahlungen	0	0	0	0	0	0	0
27 Auszahlungen von Zuweisungen und Zuschüssen für Investitionen und Investitionsförderungsmaßnahmen	0	0	0	0	0	0	0
28+ Auszahlungen für den Erwerb von Grundstücken und Gebäuden	0	0	0	0	0	0	0
29+ Auszahlungen für den Erwerb von beweglichem Anlagevermögen	0	0	0	0	0	0	0
30+ Auszahlungen für den Erwerb von Finanzanlagen	0	0	0	0	0	0	0

Teilhaushalt 2022

Produktbereich 36 Kinder-, Jugend- und Familienhilfe
 Produktgruppe 362 Jugendarbeit
Produkt 362500 Sonstige Jugendarbeit

Teilfinanzhaushalt							
Ein- Auszahlungsarten	Ergebnis 2020	Ansatz 2021	Ansatz 2022	VE 2022	Planung 2023	Planung 2024	Planung 2025
	1	2	3	4	5	6	7
31+ Auszahlungen für Baumaßnahmen	0	0	0	0	0	0	0
32+ Auszahlungen für die Gewährung von Ausleihungen (für Investitionen und Investitionsförderungsmaßnahmen)	0	0	0	0	0	0	0
33+ sonstige Investitionsauszahlungen	0	0	0	0	0	0	0
34= Summe der investiven Auszahlungen (= Zeilen 27 bis 33)	0	0	0	0	0	0	0
35= Saldo aus Investitionstätigkeit (= Zeilen 26 / 34)	0	0	0	0	0	0	0
36= Finanzmittelüberschuss/-fehlbetrag (= Zeilen 17 und 35)	-416	-1.600	-1.600	0	-1.600	-1.600	-1.600
37+ Aufnahme von Krediten für Investitionen und Investitionsförderungsmaßnahmen	0	0	0	0	0	0	0
38+ Einzahlungen aus Rückflüssen von Darlehen aus der Anlage liquider Mittel	0	0	0	0	0	0	0
38+ Aufnahme von Kassenkrediten (ohne Kontokorrent)	0	0	0	0	0	0	0
40- Tilgung von Krediten für Investitionen und Investitionsförderungsmaßnahmen	0	0	0	0	0	0	0
41- Auszahlungen aus der Gewährung von Darlehen zur Anlage liquider Mittel	0	0	0	0	0	0	0
42- Tilgung von Kassenkrediten (ohne Kontokorrent)	0	0	0	0	0	0	0
43= Saldo aus Finanzierungstätigkeit	0	0	0	0	0	0	0

Erläuterung:

Teilhaushalt 2022

Produktbereich	36	Kinder-, Jugend- und Familienhilfe
Produktgruppe	362	Jugendarbeit
Produkt	362501	Flohmarkt für die Jugendarbeit

Allgemeine Angaben

zuständiger Fachbereich	1000 Hauptamt
verantwortlich	Inga Sperber
Beschreibung	Durchführung eines Flohmarktes, dessen Überschuss je zur Hälfte für die Jugendarbeit und die Bürgerbegegnungsstätte verwandt wird
Auftragsgrundlage	freiwillige Leistung
Zielgruppe	Kinder und Jugendliche sowie deren Eltern, Nutzer der Bürgerbegegnungsstätte
Ziele	Förderung der Kinder- und Jugendarbeit sowie Vereinsarbeit

Teilhaushalt 2022

Produktbereich 36 Kinder-, Jugend- und Familienhilfe
 Produktgruppe 362 Jugendarbeit
 Produkt 362501 Flohmarkt für die Jugendarbeit

Teilergebnishaushalt

Ertrags- und Aufwandsarten	Ergebnis	Ansatz	Ansatz	Planung	Planung	Planung
	2020	2021	2022	2023	2024	2025
	1	2	3	4	5	6
1 Steuern und ähnliche Abgaben	0	0	0	0	0	0
2 + Zuwendungen und allgemeine Umlagen	0	0	0	0	0	0
3 + sonstige Transfererträge	0	0	0	0	0	0
4 + öffentlich-rechtliche Leistungsentgelte	0	0	0	0	0	0
5 privatrechtliche Leistungsentgelte	0	0	0	0	0	0
6 Kostenerstattungen und Kostenumlagen	0	0	0	0	0	0
7 + sonstige Erträge	0	0	0	0	0	0
8 + aktivierte Eigenleistungen	0	0	0	0	0	0
9 + / - Bestandsveränderungen	0	0	0	0	0	0
10 = Erträge	0	0	0	0	0	0
11 Personalaufwendungen	0	0	0	0	0	0
12 + Versorgungsaufwendungen	0	0	0	0	0	0
13 + Aufwendungen für Sach- u. Dienstleistungen	0	0	0	0	0	0
14 + bilanzielle Abschreibungen	0	0	0	0	0	0
15 + Transferaufwendungen	0	0	0	0	0	0
16 + sonstige Aufwendungen	0	0	0	0	0	0
17 davon Verfügungsmittel	0	0	0	0	0	0
18 = Aufwendungen (= Zeilen 11 bis 16)	0	0	0	0	0	0
19 = Ergebnis der laufenden Verwaltungstätigkeit (= Zeilen 10 / 18)	0	0	0	0	0	0
20 + Finanzerträge	0	0	0	0	0	0
21 - Zinsen und sonstige Finanzaufwendungen	0	0	0	0	0	0
22 = Finanzergebnis (= Zeilen 20 und 21)	0	0	0	0	0	0
23 = Ergebnis vor Berücksichtigung der internen Leistungsbeziehungen (= Zeilen 19 und 22)	0	0	0	0	0	0
24 Erträge aus internen Leistungsbeziehungen	0	0	0	0	0	0
25 - Aufwendungen aus internen Leistungsbeziehungen	0	0	0	0	0	0
26 = Ergebnis (= Zeilen 23, 24, 25)	0	0	0	0	0	0
Nachrichtlich: Nettoabschreibungsaufwand						
bilanzielle Abschreibungen auf imm. Vermögensgegenst. u. Sachanl. sowie auf gel. Zuwendungen	0	0	0	0	0	0
- Erträge aus der Auflösung von Sonderposten aus Zuschüssen und Zuwendungen sowie für Beiträge	0	0	0	0	0	0
= Nettoabschreibungsaufwand	0	0	0	0	0	0

Erläuterung:

Teilhaushalt 2022

Produktbereich 36 Kinder-, Jugend- und Familienhilfe
 Produktgruppe 362 Jugendarbeit
 Produkt 362501 Flohmarkt für die Jugendarbeit

Teilfinanzhaushalt							
Ein- Auszahlungsarten	Ergebnis 2020	Ansatz 2021	Ansatz 2022	VE 2022	Planung 2023	Planung 2024	Planung 2025
	1	2	3	4	5	6	7
1 Steuern und ähnliche Abgaben	0	0	0	0	0	0	0
2+ Zuwendungen und allgemeine Umlagen	0	0	0	0	0	0	0
3+ Sonstige Transfereinzahlungen	0	0	0	0	0	0	0
4+ öffentlich-rechtliche Leistungsentgelte	0	0	0	0	0	0	0
5+ privatrechtliche Leistungsentgelte	0	0	0	0	0	0	0
6+ Kostenerstattungen und Kostenumlagen	0	0	0	0	0	0	0
7+ sonstige Einzahlungen	0	0	0	0	0	0	0
8+ Zinsen und sonstige Finanzeinzahlungen	0	0	0	0	0	0	0
9= Einzahlungen aus laufender Verwaltungstätigkeit	0	0	0	0	0	0	0
10 Personalauszahlungen	0	0	0	0	0	0	0
11+ Versorgungsauszahlungen	0	0	0	0	0	0	0
12+ Auszahlungen für Sach- u. Dienstleistungen	0	0	0	0	0	0	0
13+ Zinsen und sonstige Finanzauszahlungen	0	0	0	0	0	0	0
14+ Transferauszahlungen	0	0	0	0	0	0	0
15+ sonstige Auszahlungen	0	0	0	0	0	0	0
16= Auszahlungen aus laufender Verwaltungstätigkeit (= Zeilen 10 bis 15)	0	0	0	0	0	0	0
17= Saldo aus laufender Verwaltungstätigkeit (= Zeilen 9 / 16)	0	0	0	0	0	0	0
18 Einzahlungen aus Zuweisungen und Zuschüssen für Investitionen und Investitionsförderungsmaßnahmen	0	0	0	0	0	0	0
19+ Einzahlungen aus der Veräußerung von Grundstücken und Gebäuden	0	0	0	0	0	0	0
20+ Einzahlungen aus der Veräußerung von beweglichem Anlagevermögen	0	0	0	0	0	0	0
21+ Einzahlungen aus der Veräußerung von Finanzanlagen	0	0	0	0	0	0	0
22+ Einzahlungen aus der Abwicklung von Baumaßnahmen	0	0	0	0	0	0	0
23+ Einzahlungen aus Rückflüssen (für Investitionen und Investitionsförderungsmaßnahmen Dritter)	0	0	0	0	0	0	0
24+ Einzahlungen aus Beiträgen u. ä. Entgelten	0	0	0	0	0	0	0
25+ sonstige Investitionseinzahlungen	0	0	0	0	0	0	0
26= Summe der investiven Einzahlungen	0	0	0	0	0	0	0
27 Auszahlungen von Zuweisungen und Zuschüssen für Investitionen und Investitionsförderungsmaßnahmen	0	0	0	0	0	0	0
28+ Auszahlungen für den Erwerb von Grundstücken und Gebäuden	0	0	0	0	0	0	0
29+ Auszahlungen für den Erwerb von beweglichem Anlagevermögen	0	0	0	0	0	0	0
30+ Auszahlungen für den Erwerb von Finanzanlagen	0	0	0	0	0	0	0

Teilhaushalt 2022

Produktbereich 36 Kinder-, Jugend- und Familienhilfe
 Produktgruppe 362 Jugendarbeit
Produkt 362501 Flohmarkt für die Jugendarbeit

Teilfinanzhaushalt

Ein- Auszahlungsarten	Ergebnis 2020	Ansatz 2021	Ansatz 2022	VE 2022	Planung 2023	Planung 2024	Planung 2025
	1	2	3	4	5	6	7
31+ Auszahlungen für Baumaßnahmen	0	0	0	0	0	0	0
32+ Auszahlungen für die Gewährung von Ausleihungen (für Investitionen und Investitionsförderungsmaßnahmen)	0	0	0	0	0	0	0
33+ sonstige Investitionsauszahlungen	0	0	0	0	0	0	0
34= Summe der investiven Auszahlungen (= Zeilen 27 bis 33)	0	0	0	0	0	0	0
35= Saldo aus Investitionstätigkeit (= Zeilen 26 / 34)	0	0	0	0	0	0	0
36= Finanzmittelüberschuss/-fehlbetrag (= Zeilen 17 und 35)	0	0	0	0	0	0	0
37+ Aufnahme von Krediten für Investitionen und Investitionsförderungsmaßnahmen	0	0	0	0	0	0	0
38+ Einzahlungen aus Rückflüssen von Darlehen aus der Anlage liquider Mittel	0	0	0	0	0	0	0
38+ Aufnahme von Kassenkrediten (ohne Kontokorrent)	0	0	0	0	0	0	0
40- Tilgung von Krediten für Investitionen und Investitionsförderungsmaßnahmen	0	0	0	0	0	0	0
41- Auszahlungen aus der Gewährung von Darlehen zur Anlage liquider Mittel	0	0	0	0	0	0	0
42- Tilgung von Kassenkrediten (ohne Kontokorrent)	0	0	0	0	0	0	0
43= Saldo aus Finanzierungstätigkeit	0	0	0	0	0	0	0

Erläuterung:

Teilhaushalt 2022

Produktbereich	42	Sportförderung
Produktgruppe	421	Förderung des Sports
Produkt	421000	Förderung des Sports

Allgemeine Angaben

zuständiger Fachbereich	1000 Hauptamt
verantwortlich	Martina Arlt
Beschreibung	Ideelle, materielle und finanzielle Förderung des Sports
Auftragsgrundlage	freiwillige Leistung
Zielgruppe	Vereine und nicht vereinsgebundene Sportlerinnen und Sportler
Ziele	Sicherstellung von Sportangeboten durch die Sportvereine Förderung der Gesundheit der Einwohnerinnen und Einwohner

Teilhaushalt 2022

Produktbereich 42 Sportförderung
 Produktgruppe 421 Förderung des Sports
Produkt 421000 Förderung des Sports

Teilergebnishaushalt

Ertrags- und Aufwandsarten	Ergebnis 2020	Ansatz 2021	Ansatz 2022	Planung 2023	Planung 2024	Planung 2025
	1	2	3	4	5	6
1 Steuern und ähnliche Abgaben	0	0	0	0	0	0
2 + Zuwendungen und allgemeine Umlagen	0	0	0	0	0	0
3 + sonstige Transfererträge	0	0	0	0	0	0
4 + öffentlich-rechtliche Leistungsentgelte	0	0	0	0	0	0
5 privatrechtliche Leistungsentgelte	0	0	0	0	0	0
6 Kostenerstattungen und Kostenumlagen	0	0	0	0	0	0
7 + sonstige Erträge	0	0	0	0	0	0
8 + aktivierte Eigenleistungen	0	0	0	0	0	0
9 + / - Bestandsveränderungen	0	0	0	0	0	0
10 = Erträge	0	0	0	0	0	0
11 Personalaufwendungen	0	0	0	0	0	0
12 + Versorgungsaufwendungen	0	0	0	0	0	0
13 + Aufwendungen für Sach- u. Dienstleistungen	0	0	0	0	0	0
14 + bilanzielle Abschreibungen	0	0	0	0	0	0
15 + Transferaufwendungen	125	200	200	200	200	200
16 + sonstige Aufwendungen	0	0	0	0	0	0
17 davon Verfügungsmittel	0	0	0	0	0	0
18 = Aufwendungen (= Zeilen 11 bis 16)	125	200	200	200	200	200
19 = Ergebnis der laufenden Verwaltungstätigkeit (= Zeilen 10 / 18)	-125	-200	-200	-200	-200	-200
20 + Finanzerträge	0	0	0	0	0	0
21 - Zinsen und sonstige Finanzaufwendungen	0	0	0	0	0	0
22 = Finanzergebnis (= Zeilen 20 und 21)	0	0	0	0	0	0
23 = Ergebnis vor Berücksichtigung der internen Leistungsbeziehungen (= Zeilen 19 und 22)	-125	-200	-200	-200	-200	-200
24 Erträge aus internen Leistungsbeziehungen	0	0	0	0	0	0
25 - Aufwendungen aus internen Leistungsbeziehungen	0	0	0	0	0	0
26 = Ergebnis (= Zeilen 23, 24, 25)	-125	-200	-200	-200	-200	-200
Nachrichtlich: Nettoabschreibungsaufwand						
bilanzielle Abschreibungen auf imm. Vermögensgegenst. u. Sachanl. sowie auf gel. Zuwendungen	0	0	0	0	0	0
- Erträge aus der Auflösung von Sonderposten aus Zuschüssen und Zuwendungen sowie für Beiträge	0	0	0	0	0	0
= Nettoabschreibungsaufwand	0	0	0	0	0	0

Erläuterung:

Teilhaushalt 2022

Produktbereich 42 Sportförderung
 Produktgruppe 421 Förderung des Sports
Produkt 421000 Förderung des Sports

Teilfinanzhaushalt							
Ein- Auszahlungsarten	Ergebnis 2020	Ansatz 2021	Ansatz 2022	VE 2022	Planung 2023	Planung 2024	Planung 2025
	1	2	3	4	5	6	7
1 Steuern und ähnliche Abgaben	0	0	0	0	0	0	0
2+ Zuwendungen und allgemeine Umlagen	0	0	0	0	0	0	0
3+ Sonstige Transfereinzahlungen	0	0	0	0	0	0	0
4+ öffentlich-rechtliche Leistungsentgelte	0	0	0	0	0	0	0
5+ privatrechtliche Leistungsentgelte	0	0	0	0	0	0	0
6+ Kostenerstattungen und Kostenumlagen	0	0	0	0	0	0	0
7+ sonstige Einzahlungen	0	0	0	0	0	0	0
8+ Zinsen und sonstige Finanzeinzahlungen	0	0	0	0	0	0	0
9= Einzahlungen aus laufender Verwaltungstätigkeit	0	0	0	0	0	0	0
10 Personalauszahlungen	0	0	0	0	0	0	0
11+ Versorgungsauszahlungen	0	0	0	0	0	0	0
12+ Auszahlungen für Sach- u. Dienstleistungen	0	0	0	0	0	0	0
13+ Zinsen und sonstige Finanzauszahlungen	0	0	0	0	0	0	0
14+ Transferauszahlungen	125	200	200	0	200	200	200
15+ sonstige Auszahlungen	0	0	0	0	0	0	0
16= Auszahlungen aus laufender Verwaltungstätigkeit (= Zeilen 10 bis 15)	125	200	200	0	200	200	200
17= Saldo aus laufender Verwaltungstätigkeit (= Zeilen 9 / 16)	-125	-200	-200	0	-200	-200	-200
18 Einzahlungen aus Zuweisungen und Zuschüssen für Investitionen und Investitionsförderungsmaßnahmen	0	0	0	0	0	0	0
19+ Einzahlungen aus der Veräußerung von Grundstücken und Gebäuden	0	0	0	0	0	0	0
20+ Einzahlungen aus der Veräußerung von beweglichem Anlagevermögen	0	0	0	0	0	0	0
21+ Einzahlungen aus der Veräußerung von Finanzanlagen	0	0	0	0	0	0	0
22+ Einzahlungen aus der Abwicklung von Baumaßnahmen	0	0	0	0	0	0	0
23+ Einzahlungen aus Rückflüssen (für Investitionen und Investitionsförderungsmaßnahmen Dritter)	0	0	0	0	0	0	0
24+ Einzahlungen aus Beiträgen u. ä. Entgelten	0	0	0	0	0	0	0
25+ sonstige Investitionseinzahlungen	0	0	0	0	0	0	0
26= Summe der investiven Einzahlungen	0	0	0	0	0	0	0
27 Auszahlungen von Zuweisungen und Zuschüssen für Investitionen und Investitionsförderungsmaßnahmen	0	0	0	0	0	0	0
28+ Auszahlungen für den Erwerb von Grundstücken und Gebäuden	0	0	0	0	0	0	0
29+ Auszahlungen für den Erwerb von beweglichem Anlagevermögen	0	0	0	0	0	0	0
30+ Auszahlungen für den Erwerb von Finanzanlagen	0	0	0	0	0	0	0

Teilhaushalt 2022

Produktbereich 42 Sportförderung
 Produktgruppe 421 Förderung des Sports
Produkt 421000 Förderung des Sports

Teilfinanzhaushalt							
Ein- Auszahlungsarten	Ergebnis 2020	Ansatz 2021	Ansatz 2022	VE 2022	Planung 2023	Planung 2024	Planung 2025
	1	2	3	4	5	6	7
31+ Auszahlungen für Baumaßnahmen	0	0	0	0	0	0	0
32+ Auszahlungen für die Gewährung von Ausleihungen (für Investitionen und Investitionsförderungsmaßnahmen)	0	0	0	0	0	0	0
33+ sonstige Investitionsauszahlungen	0	0	0	0	0	0	0
34= Summe der investiven Auszahlungen (= Zeilen 27 bis 33)	0	0	0	0	0	0	0
35= Saldo aus Investitionstätigkeit (= Zeilen 26 / 34)	0	0	0	0	0	0	0
36= Finanzmittelüberschuss/-fehlbetrag (= Zeilen 17 und 35)	-125	-200	-200	0	-200	-200	-200
37+ Aufnahme von Krediten für Investitionen und Investitionsförderungsmaßnahmen	0	0	0	0	0	0	0
38+ Einzahlungen aus Rückflüssen von Darlehen aus der Anlage liquider Mittel	0	0	0	0	0	0	0
38+ Aufnahme von Kassenkrediten (ohne Kontokorrent)	0	0	0	0	0	0	0
40- Tilgung von Krediten für Investitionen und Investitionsförderungsmaßnahmen	0	0	0	0	0	0	0
41- Auszahlungen aus der Gewährung von Darlehen zur Anlage liquider Mittel	0	0	0	0	0	0	0
42- Tilgung von Kassenkrediten (ohne Kontokorrent)	0	0	0	0	0	0	0
43= Saldo aus Finanzierungstätigkeit	0	0	0	0	0	0	0

Erläuterung:

Teilhaushalt 2022

Produktbereich	51	Räumliche Planung und Entwicklung
Produktgruppe	511	Räumliche Planungs- und Entwicklungsmaßnahmen
Produkt	511000	Bauleitplanung

Allgemeine Angaben

zuständiger Fachbereich	3000 Ordnungsamt
verantwortlich	Susan Petersen
Beschreibung	vorbereitende (Flächennutzungsplan) und verbindliche (Bebauungsplan) Bauleitplanung Stellungnahmen zu übergeordneten Planungen Städtebauliche Verträge und deren Umsetzung z.B. mit Windenergieanlagenbetreibern, Ausgleichsflächen und deren Bewirtschaftung
Auftragsgrundlage	Baugesetzbuch Landesentwicklungsgrundsätzegesetz
Zielgruppe	Bauwillige Firmen
Ziele	Bedarfsgerechte Bereitstellung von Bau- und Freiflächen Nachhaltige städtebauliche Entwicklung zur sozial ausgewogenen Bodennutzung Stärkung der Attraktivität der Gemeinde Stärkung der Wirtschaftskraft Grundlagen für politische Willensbildung zur Gemeindeplanung schaffen

Teilhaushalt 2022

Produktbereich 51 Räumliche Planung und Entwicklung
 Produktgruppe 511 Räumliche Planungs- und Entwicklungsmaßnahmen
 Produkt 511000 Bauleitplanung

Teilergebnishaushalt

Ertrags- und Aufwandsarten	Ergebnis 2020	Ansatz 2021	Ansatz 2022	Planung 2023	Planung 2024	Planung 2025
	1	2	3	4	5	6
1 Steuern und ähnliche Abgaben	0	0	0	0	0	0
2 + Zuwendungen und allgemeine Umlagen	0	0	0	0	0	0
3 + sonstige Transfererträge	0	0	0	0	0	0
4 + öffentlich-rechtliche Leistungsentgelte	0	0	0	0	0	0
5 privatrechtliche Leistungsentgelte	0	100	100	100	100	100
6 Kostenerstattungen und Kostenumlagen	0	0	0	0	0	0
7 + sonstige Erträge	0	0	0	0	0	0
8 + aktivierte Eigenleistungen	0	0	0	0	0	0
9 + / - Bestandsveränderungen	0	0	0	0	0	0
10 = Erträge	0	100	100	100	100	100
11 Personalaufwendungen	0	0	0	0	0	0
12 + Versorgungsaufwendungen	0	0	0	0	0	0
13 + Aufwendungen für Sach- u. Dienstleistungen	0	0	0	0	0	0
14 + bilanzielle Abschreibungen	0	0	0	0	0	0
15 + Transferaufwendungen	0	0	0	0	0	0
16 + sonstige Aufwendungen	11.784	100.000	105.000	0	0	0
17 davon Verfügungsmittel	0	0	0	0	0	0
18 = Aufwendungen (= Zeilen 11 bis 16)	11.784	100.000	105.000	0	0	0
19 = Ergebnis der laufenden Verwaltungstätigkeit (= Zeilen 10 / 18)	-11.784	-99.900	-104.900	100	100	100
20 + Finanzerträge	0	0	0	0	0	0
21 - Zinsen und sonstige Finanzaufwendungen	0	0	0	0	0	0
22 = Finanzergebnis (= Zeilen 20 und 21)	0	0	0	0	0	0
23 = Ergebnis vor Berücksichtigung der internen Leistungsbeziehungen (= Zeilen 19 und 22)	-11.784	-99.900	-104.900	100	100	100
24 Erträge aus internen Leistungsbeziehungen	0	0	0	0	0	0
25 - Aufwendungen aus internen Leistungsbeziehungen	0	0	0	0	0	0
26 = Ergebnis (= Zeilen 23, 24, 25)	-11.784	-99.900	-104.900	100	100	100
Nachrichtlich: Nettoabschreibungsaufwand						
bilanzielle Abschreibungen auf imm. Vermögensgegenst. u. Sachanl. sowie auf gel. Zuwendungen	0	0	0	0	0	0
- Erträge aus der Auflösung von Sonderposten aus Zuschüssen und Zuwendungen sowie für Beiträge	0	0	0	0	0	0
= Nettoabschreibungsaufwand	0	0	0	0	0	0

Erläuterung:

Teilhaushalt 2022

Produktbereich 51 Räumliche Planung und Entwicklung
 Produktgruppe 511 Räumliche Planungs- und Entwicklungsmaßnahmen
Produkt 511000 Bauleitplanung

Teilfinanzhaushalt							
Ein- Auszahlungsarten	Ergebnis 2020	Ansatz 2021	Ansatz 2022	VE 2022	Planung 2023	Planung 2024	Planung 2025
	1	2	3	4	5	6	7
1 Steuern und ähnliche Abgaben	0	0	0	0	0	0	0
2+ Zuwendungen und allgemeine Umlagen	0	0	0	0	0	0	0
3+ Sonstige Transfereinzahlungen	0	0	0	0	0	0	0
4+ öffentlich-rechtliche Leistungsentgelte	0	0	0	0	0	0	0
5+ privatrechtliche Leistungsentgelte	0	100	100	0	100	100	100
6+ Kostenerstattungen und Kostenumlagen	0	0	0	0	0	0	0
7+ sonstige Einzahlungen	0	0	0	0	0	0	0
8+ Zinsen und sonstige Finanzeinzahlungen	0	0	0	0	0	0	0
9= Einzahlungen aus laufender Verwaltungstätigkeit	0	100	100	0	100	100	100
10 Personalauszahlungen	0	0	0	0	0	0	0
11+ Versorgungsauszahlungen	0	0	0	0	0	0	0
12+ Auszahlungen für Sach- u. Dienstleistungen	0	0	0	0	0	0	0
13+ Zinsen und sonstige Finanzauszahlungen	0	0	0	0	0	0	0
14+ Transferauszahlungen	0	0	0	0	0	0	0
15+ sonstige Auszahlungen	11.784	100.000	105.000	0	0	0	0
16= Auszahlungen aus laufender Verwaltungstätigkeit (= Zeilen 10 bis 15)	11.784	100.000	105.000	0	0	0	0
17= Saldo aus laufender Verwaltungstätigkeit (= Zeilen 9 / 16)	-11.784	-99.900	-104.900	0	100	100	100
18 Einzahlungen aus Zuweisungen und Zuschüssen für Investitionen und Investitionsförderungsmaßnahmen	0	0	0	0	0	0	0
19+ Einzahlungen aus der Veräußerung von Grundstücken und Gebäuden	0	0	0	0	0	0	0
20+ Einzahlungen aus der Veräußerung von beweglichem Anlagevermögen	0	0	0	0	0	0	0
21+ Einzahlungen aus der Veräußerung von Finanzanlagen	0	0	0	0	0	0	0
22+ Einzahlungen aus der Abwicklung von Baumaßnahmen	0	0	0	0	0	0	0
23+ Einzahlungen aus Rückflüssen (für Investitionen und Investitionsförderungsmaßnahmen Dritter)	0	0	0	0	0	0	0
24+ Einzahlungen aus Beiträgen u. ä. Entgelten	0	0	0	0	0	0	0
25+ sonstige Investitionseinzahlungen	0	0	0	0	0	0	0
26= Summe der investiven Einzahlungen	0	0	0	0	0	0	0
27 Auszahlungen von Zuweisungen und Zuschüssen für Investitionen und Investitionsförderungsmaßnahmen	0	0	0	0	0	0	0
28+ Auszahlungen für den Erwerb von Grundstücken und Gebäuden	0	0	0	0	0	0	0
29+ Auszahlungen für den Erwerb von beweglichem Anlagevermögen	0	0	0	0	0	0	0
30+ Auszahlungen für den Erwerb von Finanzanlagen	0	0	0	0	0	0	0

Teilhaushalt 2022

Produktbereich 51 Räumliche Planung und Entwicklung
 Produktgruppe 511 Räumliche Planungs- und Entwicklungsmaßnahmen
Produkt 511000 Bauleitplanung

Teilfinanzhaushalt

Ein- Auszahlungsarten	Ergebnis 2020	Ansatz 2021	Ansatz 2022	VE 2022	Planung 2023	Planung 2024	Planung 2025
	1	2	3	4	5	6	7
31+ Auszahlungen für Baumaßnahmen	0	0	0	0	0	0	0
32+ Auszahlungen für die Gewährung von Ausleihungen (für Investitionen und Investitionsförderungsmaßnahmen)	0	0	0	0	0	0	0
33+ sonstige Investitionsauszahlungen	0	0	0	0	0	0	0
34= Summe der investiven Auszahlungen (= Zeilen 27 bis 33)	0	0	0	0	0	0	0
35= Saldo aus Investitionstätigkeit (= Zeilen 26 / 34)	0	0	0	0	0	0	0
36= Finanzmittelüberschuss/-fehlbetrag (= Zeilen 17 und 35)	-11.784	-99.900	-104.900	0	100	100	100
37+ Aufnahme von Krediten für Investitionen und Investitionsförderungsmaßnahmen	0	0	0	0	0	0	0
38+ Einzahlungen aus Rückflüssen von Darlehen aus der Anlage liquider Mittel	0	0	0	0	0	0	0
38+ Aufnahme von Kassenkrediten (ohne Kontokorrent)	0	0	0	0	0	0	0
40- Tilgung von Krediten für Investitionen und Investitionsförderungsmaßnahmen	0	0	0	0	0	0	0
41- Auszahlungen aus der Gewährung von Darlehen zur Anlage liquider Mittel	0	0	0	0	0	0	0
42- Tilgung von Kassenkrediten (ohne Kontokorrent)	0	0	0	0	0	0	0
43= Saldo aus Finanzierungstätigkeit	0	0	0	0	0	0	0

Erläuterung:

Teilhaushalt 2022

Produktbereich	52	Bauen und Wohnen
Produktgruppe	523	Denkmalschutz und -pflege
Produkt	523000	Ehrenmal

Allgemeine Angaben

zuständiger Fachbereich	4000 Amt für Technik
verantwortlich	Ulf Westphal
Beschreibung	Unterhaltung und Pflege des Ehrenmals
Auftragsgrundlage	freiwillige Leistung
Zielgruppe	Einwohner und Einwohnerinnen, Vereine und Verbände
Ziele	Ordnungsgemäße Pflege und Unterhaltung des Ehrenmals

Teilhaushalt 2022

Produktbereich 52 Bauen und Wohnen
 Produktgruppe 523 Denkmalschutz und -pflege
 Produkt 523000 Ehrenmal

Teilergebnishaushalt

Ertrags- und Aufwandsarten	Ergebnis	Ansatz	Ansatz	Planung	Planung	Planung
	2020	2021	2022	2023	2024	2025
	1	2	3	4	5	6
1 Steuern und ähnliche Abgaben	0	0	0	0	0	0
2 + Zuwendungen und allgemeine Umlagen	0	0	0	0	0	0
3 + sonstige Transfererträge	0	0	0	0	0	0
4 + öffentlich-rechtliche Leistungsentgelte	0	0	0	0	0	0
5 privatrechtliche Leistungsentgelte	0	0	0	0	0	0
6 Kostenerstattungen und Kostenumlagen	0	0	0	0	0	0
7 + sonstige Erträge	0	0	0	0	0	0
8 + aktivierte Eigenleistungen	0	0	0	0	0	0
9 + / - Bestandsveränderungen	0	0	0	0	0	0
10 = Erträge	0	0	0	0	0	0
11 Personalaufwendungen	0	0	0	0	0	0
12 + Versorgungsaufwendungen	0	0	0	0	0	0
13 + Aufwendungen für Sach- u. Dienstleistungen	29	300	300	300	300	300
14 + bilanzielle Abschreibungen	0	0	0	0	0	0
15 + Transferaufwendungen	0	0	0	0	0	0
16 + sonstige Aufwendungen	0	0	0	0	0	0
17 davon Verfügungsmittel	0	0	0	0	0	0
18 = Aufwendungen (= Zeilen 11 bis 16)	29	300	300	300	300	300
19 = Ergebnis der laufenden Verwaltungstätigkeit (= Zeilen 10 / 18)	-29	-300	-300	-300	-300	-300
20 + Finanzerträge	0	0	0	0	0	0
21 - Zinsen und sonstige Finanzaufwendungen	0	0	0	0	0	0
22 = Finanzergebnis (= Zeilen 20 und 21)	0	0	0	0	0	0
23 = Ergebnis vor Berücksichtigung der internen Leistungsbeziehungen (= Zeilen 19 und 22)	-29	-300	-300	-300	-300	-300
24 Erträge aus internen Leistungsbeziehungen	0	0	0	0	0	0
25 - Aufwendungen aus internen Leistungsbeziehungen	0	0	0	0	0	0
26 = Ergebnis (= Zeilen 23, 24, 25)	-29	-300	-300	-300	-300	-300
Nachrichtlich: Nettoabschreibungsaufwand						
bilanzielle Abschreibungen auf imm. Vermögensgegenst. u. Sachanl. sowie auf gel. Zuwendungen	0	0	0	0	0	0
- Erträge aus der Auflösung von Sonderposten aus Zuschüssen und Zuwendungen sowie für Beiträge	0	0	0	0	0	0
= Nettoabschreibungsaufwand	0	0	0	0	0	0

Erläuterung:

Teilhaushalt 2022

Produktbereich 52 Bauen und Wohnen
 Produktgruppe 523 Denkmalschutz und -pflege
 Produkt 523000 Ehrenmal

Teilfinanzhaushalt							
Ein- Auszahlungsarten	Ergebnis 2020	Ansatz 2021	Ansatz 2022	VE 2022	Planung 2023	Planung 2024	Planung 2025
	1	2	3	4	5	6	7
1 Steuern und ähnliche Abgaben	0	0	0	0	0	0	0
2+ Zuwendungen und allgemeine Umlagen	0	0	0	0	0	0	0
3+ Sonstige Transfereinzahlungen	0	0	0	0	0	0	0
4+ öffentlich-rechtliche Leistungsentgelte	0	0	0	0	0	0	0
5+ privatrechtliche Leistungsentgelte	0	0	0	0	0	0	0
6+ Kostenerstattungen und Kostenumlagen	0	0	0	0	0	0	0
7+ sonstige Einzahlungen	0	0	0	0	0	0	0
8+ Zinsen und sonstige Finanzeinzahlungen	0	0	0	0	0	0	0
9= Einzahlungen aus laufender Verwaltungstätigkeit	0	0	0	0	0	0	0
10 Personalauszahlungen	0	0	0	0	0	0	0
11+ Versorgungsauszahlungen	0	0	0	0	0	0	0
12+ Auszahlungen für Sach- u. Dienstleistungen	29	300	300	0	300	300	300
13+ Zinsen und sonstige Finanzauszahlungen	0	0	0	0	0	0	0
14+ Transferauszahlungen	0	0	0	0	0	0	0
15+ sonstige Auszahlungen	0	0	0	0	0	0	0
16= Auszahlungen aus laufender Verwaltungstätigkeit (= Zeilen 10 bis 15)	29	300	300	0	300	300	300
17= Saldo aus laufender Verwaltungstätigkeit (= Zeilen 9 / 16)	-29	-300	-300	0	-300	-300	-300
18 Einzahlungen aus Zuweisungen und Zuschüssen für Investitionen und Investitionsförderungsmaßnahmen	0	0	0	0	0	0	0
19+ Einzahlungen aus der Veräußerung von Grundstücken und Gebäuden	0	0	0	0	0	0	0
20+ Einzahlungen aus der Veräußerung von beweglichem Anlagevermögen	0	0	0	0	0	0	0
21+ Einzahlungen aus der Veräußerung von Finanzanlagen	0	0	0	0	0	0	0
22+ Einzahlungen aus der Abwicklung von Baumaßnahmen	0	0	0	0	0	0	0
23+ Einzahlungen aus Rückflüssen (für Investitionen und Investitionsförderungsmaßnahmen Dritter)	0	0	0	0	0	0	0
24+ Einzahlungen aus Beiträgen u. ä. Entgelten	0	0	0	0	0	0	0
25+ sonstige Investitionseinzahlungen	0	0	0	0	0	0	0
26= Summe der investiven Einzahlungen	0	0	0	0	0	0	0
27 Auszahlungen von Zuweisungen und Zuschüssen für Investitionen und Investitionsförderungsmaßnahmen	0	0	0	0	0	0	0
28+ Auszahlungen für den Erwerb von Grundstücken und Gebäuden	0	0	0	0	0	0	0
29+ Auszahlungen für den Erwerb von beweglichem Anlagevermögen	0	0	0	0	0	0	0
30+ Auszahlungen für den Erwerb von Finanzanlagen	0	0	0	0	0	0	0

Teilhaushalt 2022

Produktbereich 52 Bauen und Wohnen
 Produktgruppe 523 Denkmalschutz und -pflege
Produkt 523000 Ehrenmal

Teilfinanzhaushalt

Ein- Auszahlungsarten	Ergebnis 2020	Ansatz 2021	Ansatz 2022	VE 2022	Planung 2023	Planung 2024	Planung 2025
	1	2	3	4	5	6	7
31+ Auszahlungen für Baumaßnahmen	0	0	0	0	0	0	0
32+ Auszahlungen für die Gewährung von Ausleihungen (für Investitionen und Investitionsförderungsmaßnahmen)	0	0	0	0	0	0	0
33+ sonstige Investitionsauszahlungen	0	0	0	0	0	0	0
34= Summe der investiven Auszahlungen (= Zeilen 27 bis 33)	0	0	0	0	0	0	0
35= Saldo aus Investitionstätigkeit (= Zeilen 26 / 34)	0	0	0	0	0	0	0
36= Finanzmittelüberschuss/-fehlbetrag (= Zeilen 17 und 35)	-29	-300	-300	0	-300	-300	-300
37+ Aufnahme von Krediten für Investitionen und Investitionsförderungsmaßnahmen	0	0	0	0	0	0	0
38+ Einzahlungen aus Rückflüssen von Darlehen aus der Anlage liquider Mittel	0	0	0	0	0	0	0
38+ Aufnahme von Kassenkrediten (ohne Kontokorrent)	0	0	0	0	0	0	0
40- Tilgung von Krediten für Investitionen und Investitionsförderungsmaßnahmen	0	0	0	0	0	0	0
41- Auszahlungen aus der Gewährung von Darlehen zur Anlage liquider Mittel	0	0	0	0	0	0	0
42- Tilgung von Kassenkrediten (ohne Kontokorrent)	0	0	0	0	0	0	0
43= Saldo aus Finanzierungstätigkeit	0	0	0	0	0	0	0

Erläuterung:

Teilhaushalt 2022

Produktbereich	53	Ver- und Entsorgung
Produktgruppe	531	Elektrizitätsversorgung
Produkt	531000	Elektrizitätsversorgung

Allgemeine Angaben

zuständiger Fachbereich	1000 Hauptamt
verantwortlich	Inga Sperber
Beschreibung	Vergabe von Konzessionen für Strom Abschluss und Aktualisierung der Verträge Erhebung der Entgelte
Auftragsgrundlage	Energiewirtschaftsgesetz Verordnung über Konzessionsabgaben für Strom und Gas
Zielgruppe	Stromversorgungsunternehmen
Ziele	Sicherung der Versorgung Erhebung eines angemessenen Entgelts

Teilhaushalt 2022

Produktbereich 53 Ver- und Entsorgung
 Produktgruppe 531 Elektrizitätsversorgung
 Produkt **531000 Elektrizitätsversorgung**

Teilergebnishaushalt

Ertrags- und Aufwandsarten	Ergebnis 2020	Ansatz 2021	Ansatz 2022	Planung 2023	Planung 2024	Planung 2025
	1	2	3	4	5	6
1 Steuern und ähnliche Abgaben	0	0	0	0	0	0
2 + Zuwendungen und allgemeine Umlagen	0	0	0	0	0	0
3 + sonstige Transfererträge	0	0	0	0	0	0
4 + öffentlich-rechtliche Leistungsentgelte	0	0	0	0	0	0
5 privatrechtliche Leistungsentgelte	0	0	0	0	0	0
6 Kostenerstattungen und Kostenumlagen	0	0	0	0	0	0
7 + sonstige Erträge	16.360	13.800	13.800	14.000	14.200	14.400
8 + aktivierte Eigenleistungen	0	0	0	0	0	0
9 + / - Bestandsveränderungen	0	0	0	0	0	0
10 = Erträge	16.360	13.800	13.800	14.000	14.200	14.400
11 Personalaufwendungen	0	0	0	0	0	0
12 + Versorgungsaufwendungen	0	0	0	0	0	0
13 + Aufwendungen für Sach- u. Dienstleistungen	0	0	0	0	0	0
14 + bilanzielle Abschreibungen	0	0	0	0	0	0
15 + Transferaufwendungen	0	0	0	0	0	0
16 + sonstige Aufwendungen	0	0	0	0	0	0
17 davon Verfügungsmittel	0	0	0	0	0	0
18 = Aufwendungen (= Zeilen 11 bis 16)	0	0	0	0	0	0
19 = Ergebnis der laufenden Verwaltungstätigkeit (= Zeilen 10 / 18)	16.360	13.800	13.800	14.000	14.200	14.400
20 + Finanzerträge	0	0	0	0	0	0
21 - Zinsen und sonstige Finanzaufwendungen	0	0	0	0	0	0
22 = Finanzergebnis (= Zeilen 20 und 21)	0	0	0	0	0	0
23 = Ergebnis vor Berücksichtigung der internen Leistungsbeziehungen (= Zeilen 19 und 22)	16.360	13.800	13.800	14.000	14.200	14.400
24 Erträge aus internen Leistungsbeziehungen	0	0	0	0	0	0
25 - Aufwendungen aus internen Leistungsbeziehungen	0	0	0	0	0	0
26 = Ergebnis (= Zeilen 23, 24, 25)	16.360	13.800	13.800	14.000	14.200	14.400
Nachrichtlich: Nettoabschreibungsaufwand						
bilanzielle Abschreibungen auf imm. Vermögensgegenst. u. Sachanl. sowie auf gel. Zuwendungen	0	0	0	0	0	0
- Erträge aus der Auflösung von Sonderposten aus Zuschüssen und Zuwendungen sowie für Beiträge	0	0	0	0	0	0
= Nettoabschreibungsaufwand	0	0	0	0	0	0

Erläuterung:

Teilhaushalt 2022

Produktbereich 53 Ver- und Entsorgung
 Produktgruppe 531 Elektrizitätsversorgung
 Produkt **531000 Elektrizitätsversorgung**

Teilfinanzhaushalt							
Ein- Auszahlungsarten	Ergebnis 2020	Ansatz 2021	Ansatz 2022	VE 2022	Planung 2023	Planung 2024	Planung 2025
	1	2	3	4	5	6	7
1 Steuern und ähnliche Abgaben	0	0	0	0	0	0	0
2+ Zuwendungen und allgemeine Umlagen	0	0	0	0	0	0	0
3+ Sonstige Transfereinzahlungen	0	0	0	0	0	0	0
4+ öffentlich-rechtliche Leistungsentgelte	0	0	0	0	0	0	0
5+ privatrechtliche Leistungsentgelte	0	0	0	0	0	0	0
6+ Kostenerstattungen und Kostenumlagen	0	0	0	0	0	0	0
7+ sonstige Einzahlungen	19.530	13.800	13.800	0	14.000	14.200	14.400
8+ Zinsen und sonstige Finanzeinzahlungen	0	0	0	0	0	0	0
9= Einzahlungen aus laufender Verwaltungstätigkeit	19.530	13.800	13.800	0	14.000	14.200	14.400
10 Personalauszahlungen	0	0	0	0	0	0	0
11+ Versorgungsauszahlungen	0	0	0	0	0	0	0
12+ Auszahlungen für Sach- u. Dienstleistungen	0	0	0	0	0	0	0
13+ Zinsen und sonstige Finanzauszahlungen	0	0	0	0	0	0	0
14+ Transferauszahlungen	0	0	0	0	0	0	0
15+ sonstige Auszahlungen	0	0	0	0	0	0	0
16= Auszahlungen aus laufender Verwaltungstätigkeit (= Zeilen 10 bis 15)	0	0	0	0	0	0	0
17= Saldo aus laufender Verwaltungstätigkeit (= Zeilen 9 / 16)	19.530	13.800	13.800	0	14.000	14.200	14.400
18 Einzahlungen aus Zuweisungen und Zuschüssen für Investitionen und Investitionsförderungsmaßnahmen	0	0	0	0	0	0	0
19+ Einzahlungen aus der Veräußerung von Grundstücken und Gebäuden	0	0	0	0	0	0	0
20+ Einzahlungen aus der Veräußerung von beweglichem Anlagevermögen	0	0	0	0	0	0	0
21+ Einzahlungen aus der Veräußerung von Finanzanlagen	0	0	0	0	0	0	0
22+ Einzahlungen aus der Abwicklung von Baumaßnahmen	0	0	0	0	0	0	0
23+ Einzahlungen aus Rückflüssen (für Investitionen und Investitionsförderungsmaßnahmen Dritter)	0	0	0	0	0	0	0
24+ Einzahlungen aus Beiträgen u. ä. Entgelten	0	0	0	0	0	0	0
25+ sonstige Investitionseinzahlungen	0	0	0	0	0	0	0
26= Summe der investiven Einzahlungen	0	0	0	0	0	0	0
27 Auszahlungen von Zuweisungen und Zuschüssen für Investitionen und Investitionsförderungsmaßnahmen	0	0	0	0	0	0	0
28+ Auszahlungen für den Erwerb von Grundstücken und Gebäuden	0	0	0	0	0	0	0
29+ Auszahlungen für den Erwerb von beweglichem Anlagevermögen	0	0	0	0	0	0	0
30+ Auszahlungen für den Erwerb von Finanzanlagen	0	0	0	0	0	0	0

Teilhaushalt 2022

Produktbereich 53 Ver- und Entsorgung
 Produktgruppe 531 Elektrizitätsversorgung
Produkt 531000 Elektrizitätsversorgung

Teilfinanzhaushalt

Ein- Auszahlungsarten	Ergebnis 2020	Ansatz 2021	Ansatz 2022	VE 2022	Planung 2023	Planung 2024	Planung 2025
	1	2	3	4	5	6	7
31+ Auszahlungen für Baumaßnahmen	0	0	0	0	0	0	0
32+ Auszahlungen für die Gewährung von Ausleihungen (für Investitionen und Investitionsförderungsmaßnahmen)	0	0	0	0	0	0	0
33+ sonstige Investitionsauszahlungen	0	0	0	0	0	0	0
34= Summe der investiven Auszahlungen (= Zeilen 27 bis 33)	0	0	0	0	0	0	0
35= Saldo aus Investitionstätigkeit (= Zeilen 26 / 34)	0	0	0	0	0	0	0
36= Finanzmittelüberschuss/-fehlbetrag (= Zeilen 17 und 35)	19.530	13.800	13.800	0	14.000	14.200	14.400
37+ Aufnahme von Krediten für Investitionen und Investitionsförderungsmaßnahmen	0	0	0	0	0	0	0
38+ Einzahlungen aus Rückflüssen von Darlehen aus der Anlage liquider Mittel	0	0	0	0	0	0	0
38+ Aufnahme von Kassenkrediten (ohne Kontokorrent)	0	0	0	0	0	0	0
40- Tilgung von Krediten für Investitionen und Investitionsförderungsmaßnahmen	0	0	0	0	0	0	0
41- Auszahlungen aus der Gewährung von Darlehen zur Anlage liquider Mittel	0	0	0	0	0	0	0
42- Tilgung von Kassenkrediten (ohne Kontokorrent)	0	0	0	0	0	0	0
43= Saldo aus Finanzierungstätigkeit	0	0	0	0	0	0	0

Erläuterung:

Teilhaushalt 2022

Produktbereich	53	Ver- und Entsorgung
Produktgruppe	531	Elektrizitätsversorgung
Produkt	531001	Breitbandversorgung

Allgemeine Angaben

zuständiger Fachbereich 3000 Ordnungsamt

verantwortlich Dirk Bruhse

Teilhaushalt 2022

Produktbereich 53 Ver- und Entsorgung
 Produktgruppe 531 Elektrizitätsversorgung
 Produkt **531001 Breitbandversorgung**

Teilergebnishaushalt						
Ertrags- und Aufwandsarten	Ergebnis 2020	Ansatz 2021	Ansatz 2022	Planung 2023	Planung 2024	Planung 2025
	1	2	3	4	5	6
1 Steuern und ähnliche Abgaben	0	0	0	0	0	0
2 + Zuwendungen und allgemeine Umlagen	0	0	0	0	0	0
3 + sonstige Transfererträge	0	0	0	0	0	0
4 + öffentlich-rechtliche Leistungsentgelte	0	0	0	0	0	0
5 privatrechtliche Leistungsentgelte	0	0	0	0	0	0
6 Kostenerstattungen und Kostenumlagen	0	0	0	0	0	0
7 + sonstige Erträge	0	0	0	0	0	0
8 + aktivierte Eigenleistungen	0	0	0	0	0	0
9 + / - Bestandsveränderungen	0	0	0	0	0	0
10 = Erträge	0	0	0	0	0	0
11 Personalaufwendungen	0	0	0	0	0	0
12 + Versorgungsaufwendungen	0	0	0	0	0	0
13 + Aufwendungen für Sach- u. Dienstleistungen	0	0	0	0	0	0
14 + bilanzielle Abschreibungen	0	0	0	0	0	0
15 + Transferaufwendungen	0	0	0	0	0	0
16 + sonstige Aufwendungen	0	0	0	0	0	0
17 davon Verfügungsmittel	0	0	0	0	0	0
18 = Aufwendungen (= Zeilen 11 bis 16)	0	0	0	0	0	0
19 = Ergebnis der laufenden Verwaltungstätigkeit (= Zeilen 10 / 18)	0	0	0	0	0	0
20 + Finanzerträge	0	0	0	0	0	0
21 - Zinsen und sonstige Finanzaufwendungen	0	0	0	0	0	0
22 = Finanzergebnis (= Zeilen 20 und 21)	0	0	0	0	0	0
23 = Ergebnis vor Berücksichtigung der internen Leistungsbeziehungen (= Zeilen 19 und 22)	0	0	0	0	0	0
24 Erträge aus internen Leistungsbeziehungen	0	0	0	0	0	0
25 - Aufwendungen aus internen Leistungsbeziehungen	0	0	0	0	0	0
26 = Ergebnis (= Zeilen 23, 24, 25)	0	0	0	0	0	0
Nachrichtlich: Nettoabschreibungsaufwand						
bilanzielle Abschreibungen auf imm. Vermögensgegenst. u. Sachanl. sowie auf gel. Zuwendungen	0	0	0	0	0	0
- Erträge aus der Auflösung von Sonderposten aus Zuschüssen und Zuwendungen sowie für Beiträge	0	0	0	0	0	0
= Nettoabschreibungsaufwand	0	0	0	0	0	0

Erläuterung:

Teilhaushalt 2022

Produktbereich 53 Ver- und Entsorgung
 Produktgruppe 531 Elektrizitätsversorgung
Produkt 531001 Breitbandversorgung

Teilfinanzhaushalt							
Ein- Auszahlungsarten	Ergebnis 2020	Ansatz 2021	Ansatz 2022	VE 2022	Planung 2023	Planung 2024	Planung 2025
	1	2	3	4	5	6	7
1 Steuern und ähnliche Abgaben	0	0	0	0	0	0	0
2+ Zuwendungen und allgemeine Umlagen	0	0	0	0	0	0	0
3+ Sonstige Transfereinzahlungen	0	0	0	0	0	0	0
4+ öffentlich-rechtliche Leistungsentgelte	0	0	0	0	0	0	0
5+ privatrechtliche Leistungsentgelte	0	0	0	0	0	0	0
6+ Kostenerstattungen und Kostenumlagen	0	0	0	0	0	0	0
7+ sonstige Einzahlungen	0	0	0	0	0	0	0
8+ Zinsen und sonstige Finanzeinzahlungen	0	0	0	0	0	0	0
9= Einzahlungen aus laufender Verwaltungstätigkeit	0	0	0	0	0	0	0
10 Personalauszahlungen	0	0	0	0	0	0	0
11+ Versorgungsauszahlungen	0	0	0	0	0	0	0
12+ Auszahlungen für Sach- u. Dienstleistungen	0	0	0	0	0	0	0
13+ Zinsen und sonstige Finanzauszahlungen	0	0	0	0	0	0	0
14+ Transferauszahlungen	0	0	0	0	0	0	0
15+ sonstige Auszahlungen	0	0	0	0	0	0	0
16= Auszahlungen aus laufender Verwaltungstätigkeit (= Zeilen 10 bis 15)	0	0	0	0	0	0	0
17= Saldo aus laufender Verwaltungstätigkeit (= Zeilen 9 / 16)	0	0	0	0	0	0	0
18 Einzahlungen aus Zuweisungen und Zuschüssen für Investitionen und Investitionsförderungsmaßnahmen	0	0	0	0	0	0	0
19+ Einzahlungen aus der Veräußerung von Grundstücken und Gebäuden	0	0	0	0	0	0	0
20+ Einzahlungen aus der Veräußerung von beweglichem Anlagevermögen	0	0	0	0	0	0	0
21+ Einzahlungen aus der Veräußerung von Finanzanlagen	0	0	0	0	0	0	0
22+ Einzahlungen aus der Abwicklung von Baumaßnahmen	0	0	0	0	0	0	0
23+ Einzahlungen aus Rückflüssen (für Investitionen und Investitionsförderungsmaßnahmen Dritter)	0	0	0	0	0	0	0
24+ Einzahlungen aus Beiträgen u. ä. Entgelten	0	0	0	0	0	0	0
25+ sonstige Investitionseinzahlungen	0	0	0	0	0	0	0
26= Summe der investiven Einzahlungen	0	0	0	0	0	0	0
27 Auszahlungen von Zuweisungen und Zuschüssen für Investitionen und Investitionsförderungsmaßnahmen	0	0	0	0	0	0	0
28+ Auszahlungen für den Erwerb von Grundstücken und Gebäuden	0	0	0	0	0	0	0
29+ Auszahlungen für den Erwerb von beweglichem Anlagevermögen	0	0	0	0	0	0	0
30+ Auszahlungen für den Erwerb von Finanzanlagen	0	0	0	0	0	0	0

Teilhaushalt 2022

Produktbereich 53 Ver- und Entsorgung
 Produktgruppe 531 Elektrizitätsversorgung
 Produkt **531001 Breitbandversorgung**

Teilfinanzhaushalt

Ein- Auszahlungsarten	Ergebnis 2020	Ansatz 2021	Ansatz 2022	VE 2022	Planung 2023	Planung 2024	Planung 2025
	1	2	3	4	5	6	7
31+ Auszahlungen für Baumaßnahmen	0	0	0	0	0	0	0
32+ Auszahlungen für die Gewährung von Ausleihungen (für Investitionen und Investitionsförderungsmaßnahmen)	0	0	0	0	0	0	0
33+ sonstige Investitionsauszahlungen	0	0	0	0	0	0	0
34= Summe der investiven Auszahlungen (= Zeilen 27 bis 33)	0	0	0	0	0	0	0
35= Saldo aus Investitionstätigkeit (= Zeilen 26 / 34)	0	0	0	0	0	0	0
36= Finanzmittelüberschuss/-fehlbetrag (= Zeilen 17 und 35)	0	0	0	0	0	0	0
37+ Aufnahme von Krediten für Investitionen und Investitionsförderungsmaßnahmen	0	0	0	0	0	0	0
38+ Einzahlungen aus Rückflüssen von Darlehen aus der Anlage liquider Mittel	0	0	0	0	0	0	0
38+ Aufnahme von Kassenkrediten (ohne Kontokorrent)	0	0	0	0	0	0	0
40- Tilgung von Krediten für Investitionen und Investitionsförderungsmaßnahmen	0	0	0	0	0	0	0
41- Auszahlungen aus der Gewährung von Darlehen zur Anlage liquider Mittel	0	0	0	0	0	0	0
42- Tilgung von Kassenkrediten (ohne Kontokorrent)	0	0	0	0	0	0	0
43= Saldo aus Finanzierungstätigkeit	0	0	0	0	0	0	0

Erläuterung:

Teilhaushalt 2022

Produktbereich	53	Ver- und Entsorgung
Produktgruppe	532	Gasversorgung
Produkt	532000	Gasversorgung

Allgemeine Angaben

zuständiger Fachbereich	1000 Hauptamt
verantwortlich	Inga Sperber
Beschreibung	Vergabe von Konzessionen für Gas Abschluss und Aktualisierung der Verträge Erhebung der Entgelte
Auftragsgrundlage	Energiewirtschaftsgesetz Verordnung über Konzessionsabgaben für Strom und Gas
Zielgruppe	Gasversorgungsunternehmen
Ziele	Sicherung der Versorgung Erhebung eines angemessenen Entgelts

Teilhaushalt 2022

Produktbereich 53 Ver- und Entsorgung
 Produktgruppe 532 Gasversorgung
 Produkt 532000 Gasversorgung

Teilergebnishaushalt						
Ertrags- und Aufwandsarten	Ergebnis 2020	Ansatz 2021	Ansatz 2022	Planung 2023	Planung 2024	Planung 2025
	1	2	3	4	5	6
1 Steuern und ähnliche Abgaben	0	0	0	0	0	0
2 + Zuwendungen und allgemeine Umlagen	0	0	0	0	0	0
3 + sonstige Transfererträge	0	0	0	0	0	0
4 + öffentlich-rechtliche Leistungsentgelte	0	0	0	0	0	0
5 privatrechtliche Leistungsentgelte	0	0	0	0	0	0
6 Kostenerstattungen und Kostenumlagen	0	0	0	0	0	0
7 + sonstige Erträge	1.556	2.500	1.600	1.600	1.600	1.600
8 + aktivierte Eigenleistungen	0	0	0	0	0	0
9 + / - Bestandsveränderungen	0	0	0	0	0	0
10 = Erträge	1.556	2.500	1.600	1.600	1.600	1.600
11 Personalaufwendungen	0	0	0	0	0	0
12 + Versorgungsaufwendungen	0	0	0	0	0	0
13 + Aufwendungen für Sach- u. Dienstleistungen	0	0	0	0	0	0
14 + bilanzielle Abschreibungen	0	0	0	0	0	0
15 + Transferaufwendungen	0	0	0	0	0	0
16 + sonstige Aufwendungen	0	0	0	0	0	0
17 davon Verfügungsmittel	0	0	0	0	0	0
18 = Aufwendungen (= Zeilen 11 bis 16)	0	0	0	0	0	0
19 = Ergebnis der laufenden Verwaltungstätigkeit (= Zeilen 10 / 18)	1.556	2.500	1.600	1.600	1.600	1.600
20 + Finanzerträge	0	0	0	0	0	0
21 - Zinsen und sonstige Finanzaufwendungen	0	0	0	0	0	0
22 = Finanzergebnis (= Zeilen 20 und 21)	0	0	0	0	0	0
23 = Ergebnis vor Berücksichtigung der internen Leistungsbeziehungen (= Zeilen 19 und 22)	1.556	2.500	1.600	1.600	1.600	1.600
24 Erträge aus internen Leistungsbeziehungen	0	0	0	0	0	0
25 - Aufwendungen aus internen Leistungsbeziehungen	0	0	0	0	0	0
26 = Ergebnis (= Zeilen 23, 24, 25)	1.556	2.500	1.600	1.600	1.600	1.600
Nachrichtlich: Nettoabschreibungsaufwand						
bilanzielle Abschreibungen auf imm. Vermögensgegenst. u. Sachanl. sowie auf gel. Zuwendungen	0	0	0	0	0	0
- Erträge aus der Auflösung von Sonderposten aus Zuschüssen und Zuwendungen sowie für Beiträge	0	0	0	0	0	0
= Nettoabschreibungsaufwand	0	0	0	0	0	0

Erläuterung:

Teilhaushalt 2022

Produktbereich 53 Ver- und Entsorgung
 Produktgruppe 532 Gasversorgung
Produkt 532000 Gasversorgung

Teilfinanzhaushalt							
Ein- Auszahlungsarten	Ergebnis 2020	Ansatz 2021	Ansatz 2022	VE 2022	Planung 2023	Planung 2024	Planung 2025
	1	2	3	4	5	6	7
1 Steuern und ähnliche Abgaben	0	0	0	0	0	0	0
2+ Zuwendungen und allgemeine Umlagen	0	0	0	0	0	0	0
3+ Sonstige Transfereinzahlungen	0	0	0	0	0	0	0
4+ öffentlich-rechtliche Leistungsentgelte	0	0	0	0	0	0	0
5+ privatrechtliche Leistungsentgelte	0	0	0	0	0	0	0
6+ Kostenerstattungen und Kostenumlagen	0	0	0	0	0	0	0
7+ sonstige Einzahlungen	1.556	2.500	1.600	0	1.600	1.600	1.600
8+ Zinsen und sonstige Finanzeinzahlungen	0	0	0	0	0	0	0
9= Einzahlungen aus laufender Verwaltungstätigkeit	1.556	2.500	1.600	0	1.600	1.600	1.600
10 Personalauszahlungen	0	0	0	0	0	0	0
11+ Versorgungsauszahlungen	0	0	0	0	0	0	0
12+ Auszahlungen für Sach- u. Dienstleistungen	0	0	0	0	0	0	0
13+ Zinsen und sonstige Finanzauszahlungen	0	0	0	0	0	0	0
14+ Transferauszahlungen	0	0	0	0	0	0	0
15+ sonstige Auszahlungen	0	0	0	0	0	0	0
16= Auszahlungen aus laufender Verwaltungstätigkeit (= Zeilen 10 bis 15)	0	0	0	0	0	0	0
17= Saldo aus laufender Verwaltungstätigkeit (= Zeilen 9 / 16)	1.556	2.500	1.600	0	1.600	1.600	1.600
18 Einzahlungen aus Zuweisungen und Zuschüssen für Investitionen und Investitionsförderungsmaßnahmen	0	0	0	0	0	0	0
19+ Einzahlungen aus der Veräußerung von Grundstücken und Gebäuden	0	0	0	0	0	0	0
20+ Einzahlungen aus der Veräußerung von beweglichem Anlagevermögen	0	0	0	0	0	0	0
21+ Einzahlungen aus der Veräußerung von Finanzanlagen	0	0	0	0	0	0	0
22+ Einzahlungen aus der Abwicklung von Baumaßnahmen	0	0	0	0	0	0	0
23+ Einzahlungen aus Rückflüssen (für Investitionen und Investitionsförderungsmaßnahmen Dritter)	0	0	0	0	0	0	0
24+ Einzahlungen aus Beiträgen u. ä. Entgelten	0	0	0	0	0	0	0
25+ sonstige Investitionseinzahlungen	0	0	0	0	0	0	0
26= Summe der investiven Einzahlungen	0	0	0	0	0	0	0
27 Auszahlungen von Zuweisungen und Zuschüssen für Investitionen und Investitionsförderungsmaßnahmen	0	0	0	0	0	0	0
28+ Auszahlungen für den Erwerb von Grundstücken und Gebäuden	0	0	0	0	0	0	0
29+ Auszahlungen für den Erwerb von beweglichem Anlagevermögen	0	0	0	0	0	0	0
30+ Auszahlungen für den Erwerb von Finanzanlagen	0	0	0	0	0	0	0

Teilhaushalt 2022

Produktbereich 53 Ver- und Entsorgung
 Produktgruppe 532 Gasversorgung
Produkt 532000 Gasversorgung

Teilfinanzhaushalt							
Ein- Auszahlungsarten	Ergebnis 2020	Ansatz 2021	Ansatz 2022	VE 2022	Planung 2023	Planung 2024	Planung 2025
	1	2	3	4	5	6	7
31+ Auszahlungen für Baumaßnahmen	0	0	0	0	0	0	0
32+ Auszahlungen für die Gewährung von Ausleihungen (für Investitionen und Investitionsförderungsmaßnahmen)	0	0	0	0	0	0	0
33+ sonstige Investitionsauszahlungen	0	0	0	0	0	0	0
34= Summe der investiven Auszahlungen (= Zeilen 27 bis 33)	0	0	0	0	0	0	0
35= Saldo aus Investitionstätigkeit (= Zeilen 26 / 34)	0	0	0	0	0	0	0
36= Finanzmittelüberschuss/-fehlbetrag (= Zeilen 17 und 35)	1.556	2.500	1.600	0	1.600	1.600	1.600
37+ Aufnahme von Krediten für Investitionen und Investitionsförderungsmaßnahmen	0	0	0	0	0	0	0
38+ Einzahlungen aus Rückflüssen von Darlehen aus der Anlage liquider Mittel	0	0	0	0	0	0	0
38+ Aufnahme von Kassenkrediten (ohne Kontokorrent)	0	0	0	0	0	0	0
40- Tilgung von Krediten für Investitionen und Investitionsförderungsmaßnahmen	0	0	0	0	0	0	0
41- Auszahlungen aus der Gewährung von Darlehen zur Anlage liquider Mittel	0	0	0	0	0	0	0
42- Tilgung von Kassenkrediten (ohne Kontokorrent)	0	0	0	0	0	0	0
43= Saldo aus Finanzierungstätigkeit	0	0	0	0	0	0	0

Erläuterung:

Teilhaushalt 2022

Produktbereich	53	Ver- und Entsorgung
Produktgruppe	534	Fernwärmeversorgung
Produkt	534000	Fernwärmeversorgung

Allgemeine Angaben

zuständiger Fachbereich	1000 Hauptamt
verantwortlich	Inga Sperber
Beschreibung	<p>Versorgung mit Heizenergie aus regenerativen Trägern (derzeit naturbelassene Holzhackschnitzel und Solaranlagen) für</p> <ul style="list-style-type: none"> - Gemeinschaftsschule Lensahn und der Sporthallen - des Waldschwimmbades Lensahn - der benachbarten öffentlichen und privaten Einrichtungen, soweit Kapazitäten vorhanden sind
Auftragsgrundlage	<p>Öffentlich-rechtlicher Vertrag vom 29.10.2009 Organisationssatzung vom 01.11.2009</p>
Zielgruppe	Energiebetriebe Amt Lensahn (EAL)
Ziele	<p>Sicherung der Versorgung Erhebung eines angemessenen Entgelts</p>

Teilhaushalt 2022

Produktbereich 53 Ver- und Entsorgung
 Produktgruppe 534 Fernwärmeversorgung
Produkt 534000 Fernwärmeversorgung

Teilergebnishaushalt						
Ertrags- und Aufwandsarten	Ergebnis 2020	Ansatz 2021	Ansatz 2022	Planung 2023	Planung 2024	Planung 2025
	1	2	3	4	5	6
1 Steuern und ähnliche Abgaben	0	0	0	0	0	0
2 + Zuwendungen und allgemeine Umlagen	0	0	0	0	0	0
3 + sonstige Transfererträge	0	0	0	0	0	0
4 + öffentlich-rechtliche Leistungsentgelte	0	0	0	0	0	0
5 privatrechtliche Leistungsentgelte	0	8.600	8.600	8.700	8.800	8.900
6 Kostenerstattungen und Kostenumlagen	0	0	0	0	0	0
7 + sonstige Erträge	0	0	0	0	0	0
8 + aktivierte Eigenleistungen	0	0	0	0	0	0
9 + / - Bestandsveränderungen	0	0	0	0	0	0
10 = Erträge	0	8.600	8.600	8.700	8.800	8.900
11 Personalaufwendungen	0	0	0	0	0	0
12 + Versorgungsaufwendungen	0	0	0	0	0	0
13 + Aufwendungen für Sach- u. Dienstleistungen	0	0	0	0	0	0
14 + bilanzielle Abschreibungen	0	0	0	0	0	0
15 + Transferaufwendungen	0	0	0	0	0	0
16 + sonstige Aufwendungen	0	500	1.600	1.600	1.600	1.600
17 davon Verfügungsmittel	0	0	0	0	0	0
18 = Aufwendungen (= Zeilen 11 bis 16)	0	500	1.600	1.600	1.600	1.600
19 = Ergebnis der laufenden Verwaltungstätigkeit (= Zeilen 10 / 18)	0	8.100	7.000	7.100	7.200	7.300
20 + Finanzerträge	0	0	0	0	0	0
21 - Zinsen und sonstige Finanzaufwendungen	0	0	0	0	0	0
22 = Finanzergebnis (= Zeilen 20 und 21)	0	0	0	0	0	0
23 = Ergebnis vor Berücksichtigung der internen Leistungsbeziehungen (= Zeilen 19 und 22)	0	8.100	7.000	7.100	7.200	7.300
24 Erträge aus internen Leistungsbeziehungen	0	0	0	0	0	0
25 - Aufwendungen aus internen Leistungsbeziehungen	0	0	0	0	0	0
26 = Ergebnis (= Zeilen 23, 24, 25)	0	8.100	7.000	7.100	7.200	7.300
Nachrichtlich: Nettoabschreibungsaufwand						
bilanzielle Abschreibungen auf imm. Vermögensgegenst. u. Sachanl. sowie auf gel. Zuwendungen	0	0	0	0	0	0
- Erträge aus der Auflösung von Sonderposten aus Zuschüssen und Zuwendungen sowie für Beiträge	0	0	0	0	0	0
= Nettoabschreibungsaufwand	0	0	0	0	0	0

Erläuterung:

Teilhaushalt 2022

Produktbereich 53 Ver- und Entsorgung
 Produktgruppe 534 Fernwärmeversorgung
Produkt 534000 Fernwärmeversorgung

Teilfinanzhaushalt							
Ein- Auszahlungsarten	Ergebnis 2020	Ansatz 2021	Ansatz 2022	VE 2022	Planung 2023	Planung 2024	Planung 2025
	1	2	3	4	5	6	7
1 Steuern und ähnliche Abgaben	0	0	0	0	0	0	0
2+ Zuwendungen und allgemeine Umlagen	0	0	0	0	0	0	0
3+ Sonstige Transfereinzahlungen	0	0	0	0	0	0	0
4+ öffentlich-rechtliche Leistungsentgelte	0	0	0	0	0	0	0
5+ privatrechtliche Leistungsentgelte	0	8.600	8.600	0	8.700	8.800	8.900
6+ Kostenerstattungen und Kostenumlagen	0	0	0	0	0	0	0
7+ sonstige Einzahlungen	0	0	0	0	0	0	0
8+ Zinsen und sonstige Finanzeinzahlungen	0	0	0	0	0	0	0
9= Einzahlungen aus laufender Verwaltungstätigkeit	0	8.600	8.600	0	8.700	8.800	8.900
10 Personalauszahlungen	0	0	0	0	0	0	0
11+ Versorgungsauszahlungen	0	0	0	0	0	0	0
12+ Auszahlungen für Sach- u. Dienstleistungen	0	0	0	0	0	0	0
13+ Zinsen und sonstige Finanzauszahlungen	0	0	0	0	0	0	0
14+ Transferauszahlungen	0	0	0	0	0	0	0
15+ sonstige Auszahlungen	0	500	1.600	0	1.600	1.600	1.600
16= Auszahlungen aus laufender Verwaltungstätigkeit (= Zeilen 10 bis 15)	0	500	1.600	0	1.600	1.600	1.600
17= Saldo aus laufender Verwaltungstätigkeit (= Zeilen 9 / 16)	0	8.100	7.000	0	7.100	7.200	7.300
18 Einzahlungen aus Zuweisungen und Zuschüssen für Investitionen und Investitionsförderungsmaßnahmen	0	0	0	0	0	0	0
19+ Einzahlungen aus der Veräußerung von Grundstücken und Gebäuden	0	0	0	0	0	0	0
20+ Einzahlungen aus der Veräußerung von beweglichem Anlagevermögen	0	0	0	0	0	0	0
21+ Einzahlungen aus der Veräußerung von Finanzanlagen	0	0	0	0	0	0	0
22+ Einzahlungen aus der Abwicklung von Baumaßnahmen	0	0	0	0	0	0	0
23+ Einzahlungen aus Rückflüssen (für Investitionen und Investitionsförderungsmaßnahmen Dritter)	0	0	0	0	0	0	0
24+ Einzahlungen aus Beiträgen u. ä. Entgelten	0	0	0	0	0	0	0
25+ sonstige Investitionseinzahlungen	0	0	0	0	0	0	0
26= Summe der investiven Einzahlungen	0	0	0	0	0	0	0
27 Auszahlungen von Zuweisungen und Zuschüssen für Investitionen und Investitionsförderungsmaßnahmen	0	0	0	0	0	0	0
28+ Auszahlungen für den Erwerb von Grundstücken und Gebäuden	0	0	0	0	0	0	0
29+ Auszahlungen für den Erwerb von beweglichem Anlagevermögen	0	0	0	0	0	0	0
30+ Auszahlungen für den Erwerb von Finanzanlagen	0	0	0	0	0	0	0

Teilhaushalt 2022

Produktbereich 53 Ver- und Entsorgung
 Produktgruppe 534 Fernwärmeversorgung
Produkt 534000 Fernwärmeversorgung

Teilfinanzhaushalt							
Ein- Auszahlungsarten	Ergebnis 2020	Ansatz 2021	Ansatz 2022	VE 2022	Planung 2023	Planung 2024	Planung 2025
	1	2	3	4	5	6	7
31+ Auszahlungen für Baumaßnahmen	0	0	0	0	0	0	0
32+ Auszahlungen für die Gewährung von Ausleihungen (für Investitionen und Investitionsförderungsmaßnahmen)	0	0	0	0	0	0	0
33+ sonstige Investitionsauszahlungen	0	0	0	0	0	0	0
34= Summe der investiven Auszahlungen (= Zeilen 27 bis 33)	0	0	0	0	0	0	0
35= Saldo aus Investitionstätigkeit (= Zeilen 26 / 34)	0	0	0	0	0	0	0
36= Finanzmittelüberschuss/-fehlbetrag (= Zeilen 17 und 35)	0	8.100	7.000	0	7.100	7.200	7.300
37+ Aufnahme von Krediten für Investitionen und Investitionsförderungsmaßnahmen	0	0	0	0	0	0	0
38+ Einzahlungen aus Rückflüssen von Darlehen aus der Anlage liquider Mittel	0	0	0	0	0	0	0
38+ Aufnahme von Kassenkrediten (ohne Kontokorrent)	0	0	0	0	0	0	0
40- Tilgung von Krediten für Investitionen und Investitionsförderungsmaßnahmen	0	0	0	0	0	0	0
41- Auszahlungen aus der Gewährung von Darlehen zur Anlage liquider Mittel	0	0	0	0	0	0	0
42- Tilgung von Kassenkrediten (ohne Kontokorrent)	0	0	0	0	0	0	0
43= Saldo aus Finanzierungstätigkeit	0	0	0	0	0	0	0

Erläuterung:

Teilhaushalt 2022

Produktbereich	53	Ver- und Entsorgung
Produktgruppe	536	Breitbandversorgung
Produkt	536000	Breitbandversorgung

Allgemeine Angaben

zuständiger Fachbereich 3000 Ordnungsamt

verantwortlich Dirk Bruhse

Teilhaushalt 2022

Produktbereich 53 Ver- und Entsorgung
 Produktgruppe 536 Breitbandversorgung
Produkt 536000 Breitbandversorgung

Teilergebnishaushalt						
Ertrags- und Aufwandsarten	Ergebnis 2020	Ansatz 2021	Ansatz 2022	Planung 2023	Planung 2024	Planung 2025
	1	2	3	4	5	6
1 Steuern und ähnliche Abgaben	0	0	0	0	0	0
2 + Zuwendungen und allgemeine Umlagen	0	0	0	0	0	0
3 + sonstige Transfererträge	0	0	0	0	0	0
4 + öffentlich-rechtliche Leistungsentgelte	0	0	0	0	0	0
5 privatrechtliche Leistungsentgelte	0	0	0	0	0	0
6 Kostenerstattungen und Kostenumlagen	0	0	0	0	0	0
7 + sonstige Erträge	0	0	0	0	0	0
8 + aktivierte Eigenleistungen	0	0	0	0	0	0
9 + / - Bestandsveränderungen	0	0	0	0	0	0
10 = Erträge	0	0	0	0	0	0
11 Personalaufwendungen	0	0	0	0	0	0
12 + Versorgungsaufwendungen	0	0	0	0	0	0
13 + Aufwendungen für Sach- u. Dienstleistungen	0	0	0	0	0	0
14 + bilanzielle Abschreibungen	0	0	0	0	0	0
15 + Transferaufwendungen	0	0	0	0	0	0
16 + sonstige Aufwendungen	0	0	0	0	0	0
17 davon Verfügungsmittel	0	0	0	0	0	0
18 = Aufwendungen (= Zeilen 11 bis 16)	0	0	0	0	0	0
19 = Ergebnis der laufenden Verwaltungstätigkeit (= Zeilen 10 / 18)	0	0	0	0	0	0
20 + Finanzerträge	0	0	0	0	0	0
21 - Zinsen und sonstige Finanzaufwendungen	0	0	0	0	0	0
22 = Finanzergebnis (= Zeilen 20 und 21)	0	0	0	0	0	0
23 = Ergebnis vor Berücksichtigung der internen Leistungsbeziehungen (= Zeilen 19 und 22)	0	0	0	0	0	0
24 Erträge aus internen Leistungsbeziehungen	0	0	0	0	0	0
25 - Aufwendungen aus internen Leistungsbeziehungen	0	0	0	0	0	0
26 = Ergebnis (= Zeilen 23, 24, 25)	0	0	0	0	0	0
Nachrichtlich: Nettoabschreibungsaufwand						
bilanzielle Abschreibungen auf imm. Vermögensgegenst. u. Sachanl. sowie auf gel. Zuwendungen	0	0	0	0	0	0
- Erträge aus der Auflösung von Sonderposten aus Zuschüssen und Zuwendungen sowie für Beiträge	0	0	0	0	0	0
= Nettoabschreibungsaufwand	0	0	0	0	0	0

Erläuterung:

Teilhaushalt 2022

Produktbereich 53 Ver- und Entsorgung
 Produktgruppe 536 Breitbandversorgung
Produkt 536000 Breitbandversorgung

Teilfinanzhaushalt							
Ein- Auszahlungsarten	Ergebnis 2020	Ansatz 2021	Ansatz 2022	VE 2022	Planung 2023	Planung 2024	Planung 2025
	1	2	3	4	5	6	7
1 Steuern und ähnliche Abgaben	0	0	0	0	0	0	0
2+ Zuwendungen und allgemeine Umlagen	0	0	0	0	0	0	0
3+ Sonstige Transfereinzahlungen	0	0	0	0	0	0	0
4+ öffentlich-rechtliche Leistungsentgelte	0	0	0	0	0	0	0
5+ privatrechtliche Leistungsentgelte	0	0	0	0	0	0	0
6+ Kostenerstattungen und Kostenumlagen	0	0	0	0	0	0	0
7+ sonstige Einzahlungen	0	0	0	0	0	0	0
8+ Zinsen und sonstige Finanzeinzahlungen	0	0	0	0	0	0	0
9= Einzahlungen aus laufender Verwaltungstätigkeit	0	0	0	0	0	0	0
10 Personalauszahlungen	0	0	0	0	0	0	0
11+ Versorgungsauszahlungen	0	0	0	0	0	0	0
12+ Auszahlungen für Sach- u. Dienstleistungen	0	0	0	0	0	0	0
13+ Zinsen und sonstige Finanzauszahlungen	0	0	0	0	0	0	0
14+ Transferauszahlungen	0	0	0	0	0	0	0
15+ sonstige Auszahlungen	0	0	0	0	0	0	0
16= Auszahlungen aus laufender Verwaltungstätigkeit (= Zeilen 10 bis 15)	0	0	0	0	0	0	0
17= Saldo aus laufender Verwaltungstätigkeit (= Zeilen 9 / 16)	0	0	0	0	0	0	0
18 Einzahlungen aus Zuweisungen und Zuschüssen für Investitionen und Investitionsförderungsmaßnahmen	0	0	0	0	0	0	0
19+ Einzahlungen aus der Veräußerung von Grundstücken und Gebäuden	0	0	0	0	0	0	0
20+ Einzahlungen aus der Veräußerung von beweglichem Anlagevermögen	0	0	0	0	0	0	0
21+ Einzahlungen aus der Veräußerung von Finanzanlagen	0	0	0	0	0	0	0
22+ Einzahlungen aus der Abwicklung von Baumaßnahmen	0	0	0	0	0	0	0
23+ Einzahlungen aus Rückflüssen (für Investitionen und Investitionsförderungsmaßnahmen Dritter)	0	0	0	0	0	0	0
24+ Einzahlungen aus Beiträgen u. ä. Entgelten	0	0	0	0	0	0	0
25+ sonstige Investitionseinzahlungen	0	0	0	0	0	0	0
26= Summe der investiven Einzahlungen	0	0	0	0	0	0	0
27 Auszahlungen von Zuweisungen und Zuschüssen für Investitionen und Investitionsförderungsmaßnahmen	0	0	0	0	0	0	0
28+ Auszahlungen für den Erwerb von Grundstücken und Gebäuden	0	0	0	0	0	0	0
29+ Auszahlungen für den Erwerb von beweglichem Anlagevermögen	0	0	0	0	0	0	0
30+ Auszahlungen für den Erwerb von Finanzanlagen	0	0	0	0	0	0	0

Teilhaushalt 2022

Produktbereich 53 Ver- und Entsorgung
 Produktgruppe 536 Breitbandversorgung
Produkt 536000 Breitbandversorgung

Teilfinanzhaushalt

Ein- Auszahlungsarten	Ergebnis 2020	Ansatz 2021	Ansatz 2022	VE 2022	Planung 2023	Planung 2024	Planung 2025
	1	2	3	4	5	6	7
31+ Auszahlungen für Baumaßnahmen	0	0	0	0	0	0	0
32+ Auszahlungen für die Gewährung von Ausleihungen (für Investitionen und Investitionsförderungsmaßnahm	0	0	0	0	0	0	0
33+ sonstige Investitionsauszahlungen	0	0	0	0	0	0	0
34= Summe der investiven Auszahlungen (= Zeilen 27 bis 33)	0	0	0	0	0	0	0
35= Saldo aus Investitionstätigkeit (= Zeilen 26 / 34)	0	0	0	0	0	0	0
36= Finanzmittelüberschuss/-fehlbetrag (= Zeilen 17 und 35)	0	0	0	0	0	0	0
37+ Aufnahme von Krediten für Investitionen und Investitionsförderungsmaßnahmen	0	0	0	0	0	0	0
38+ Einzahlungen aus Rückflüssen von Darlehen aus der Anlage liquider Mittel	0	0	0	0	0	0	0
38+ Aufnahme von Kassenkrediten (ohne Kontokorrent)	0	0	0	0	0	0	0
40- Tilgung von Krediten für Investitionen und Investitionsförderungsmaßnahmen	0	0	0	0	0	0	0
41- Auszahlungen aus der Gewährung von Darlehen zur Anlage liquider Mittel	0	0	0	0	0	0	0
42- Tilgung von Kassenkrediten (ohne Kontokorrent)	0	0	0	0	0	0	0
43= Saldo aus Finanzierungstätigkeit	0	0	0	0	0	0	0

Erläuterung:

Teilhaushalt 2022

Produktbereich	53	Ver- und Entsorgung
Produktgruppe	537	Abfallwirtschaft
Produkt	537000	Abfallbeseitigung

Allgemeine Angaben

zuständiger Fachbereich	4000 Amt für Technik
verantwortlich	Ulf Westphal
Beschreibung	Aufstellung und Unterhaltung von Müllsammlern an öffentlichen Bereichen sowie deren Entleerung sowie die ordnungsgemäße Entsorgung des anfallenden Mülls
Auftragsgrundlage	Abfallbeseitigungsgesetz
Zielgruppe	Einwohner und Einwohnerinnen, Besucher der Orte
Ziele	Ordnungsgemäße Entsorgung des anfallenden Mülls, Vermeidung der Verschmutzung der umgebenden Flächen

Teilhaushalt 2022

Produktbereich 53 Ver- und Entsorgung
 Produktgruppe 537 Abfallwirtschaft
 Produkt 537000 **Abfallbeseitigung**

Teilergebnishaushalt						
Ertrags- und Aufwandsarten	Ergebnis 2020	Ansatz 2021	Ansatz 2022	Planung 2023	Planung 2024	Planung 2025
	1	2	3	4	5	6
1 Steuern und ähnliche Abgaben	0	0	0	0	0	0
2 + Zuwendungen und allgemeine Umlagen	0	0	0	0	0	0
3 + sonstige Transfererträge	0	0	0	0	0	0
4 + öffentlich-rechtliche Leistungsentgelte	0	0	0	0	0	0
5 privatrechtliche Leistungsentgelte	556	500	500	500	500	500
6 Kostenerstattungen und Kostenumlagen	0	0	0	0	0	0
7 + sonstige Erträge	0	0	0	0	0	0
8 + aktivierte Eigenleistungen	0	0	0	0	0	0
9 + / - Bestandsveränderungen	0	0	0	0	0	0
10 = Erträge	556	500	500	500	500	500
11 Personalaufwendungen	0	0	0	0	0	0
12 + Versorgungsaufwendungen	0	0	0	0	0	0
13 + Aufwendungen für Sach- u. Dienstleistungen	390	500	500	500	500	500
14 + bilanzielle Abschreibungen	0	0	0	0	0	0
15 + Transferaufwendungen	0	0	0	0	0	0
16 + sonstige Aufwendungen	0	0	0	0	0	0
17 davon Verfügungsmittel	0	0	0	0	0	0
18 = Aufwendungen (= Zeilen 11 bis 16)	390	500	500	500	500	500
19 = Ergebnis der laufenden Verwaltungstätigkeit (= Zeilen 10 / 18)	165	0	0	0	0	0
20 + Finanzerträge	0	0	0	0	0	0
21 - Zinsen und sonstige Finanzaufwendungen	0	0	0	0	0	0
22 = Finanzergebnis (= Zeilen 20 und 21)	0	0	0	0	0	0
23 = Ergebnis vor Berücksichtigung der internen Leistungsbeziehungen (= Zeilen 19 und 22)	165	0	0	0	0	0
24 Erträge aus internen Leistungsbeziehungen	0	0	0	0	0	0
25 - Aufwendungen aus internen Leistungsbeziehungen	0	0	0	0	0	0
26 = Ergebnis (= Zeilen 23, 24, 25)	165	0	0	0	0	0
Nachrichtlich: Nettoabschreibungsaufwand						
bilanzielle Abschreibungen auf imm. Vermögensgegenst. u. Sachanl. sowie auf gel. Zuwendungen	0	0	0	0	0	0
- Erträge aus der Auflösung von Sonderposten aus Zuschüssen und Zuwendungen sowie für Beiträge	0	0	0	0	0	0
= Nettoabschreibungsaufwand	0	0	0	0	0	0

Erläuterung:

Teilhaushalt 2022

Produktbereich 53 Ver- und Entsorgung
 Produktgruppe 537 Abfallwirtschaft
Produkt 537000 Abfallbeseitigung

Teilfinanzhaushalt							
Ein- Auszahlungsarten	Ergebnis 2020	Ansatz 2021	Ansatz 2022	VE 2022	Planung 2023	Planung 2024	Planung 2025
	1	2	3	4	5	6	7
1 Steuern und ähnliche Abgaben	0	0	0	0	0	0	0
2+ Zuwendungen und allgemeine Umlagen	0	0	0	0	0	0	0
3+ Sonstige Transfereinzahlungen	0	0	0	0	0	0	0
4+ öffentlich-rechtliche Leistungsentgelte	0	0	0	0	0	0	0
5+ privatrechtliche Leistungsentgelte	556	500	500	0	500	500	500
6+ Kostenerstattungen und Kostenumlagen	0	0	0	0	0	0	0
7+ sonstige Einzahlungen	0	0	0	0	0	0	0
8+ Zinsen und sonstige Finanzeinzahlungen	0	0	0	0	0	0	0
9= Einzahlungen aus laufender Verwaltungstätigkeit	556	500	500	0	500	500	500
10 Personalauszahlungen	0	0	0	0	0	0	0
11+ Versorgungsauszahlungen	0	0	0	0	0	0	0
12+ Auszahlungen für Sach- u. Dienstleistungen	390	500	500	0	500	500	500
13+ Zinsen und sonstige Finanzauszahlungen	0	0	0	0	0	0	0
14+ Transferauszahlungen	0	0	0	0	0	0	0
15+ sonstige Auszahlungen	0	0	0	0	0	0	0
16= Auszahlungen aus laufender Verwaltungstätigkeit (= Zeilen 10 bis 15)	390	500	500	0	500	500	500
17= Saldo aus laufender Verwaltungstätigkeit (= Zeilen 9 / 16)	165	0	0	0	0	0	0
18 Einzahlungen aus Zuweisungen und Zuschüssen für Investitionen und Investitionsförderungsmaßnahmen	0	0	0	0	0	0	0
19+ Einzahlungen aus der Veräußerung von Grundstücken und Gebäuden	0	0	0	0	0	0	0
20+ Einzahlungen aus der Veräußerung von beweglichem Anlagevermögen	0	0	0	0	0	0	0
21+ Einzahlungen aus der Veräußerung von Finanzanlagen	0	0	0	0	0	0	0
22+ Einzahlungen aus der Abwicklung von Baumaßnahmen	0	0	0	0	0	0	0
23+ Einzahlungen aus Rückflüssen (für Investitionen und Investitionsförderungsmaßnahmen Dritter)	0	0	0	0	0	0	0
24+ Einzahlungen aus Beiträgen u. ä. Entgelten	0	0	0	0	0	0	0
25+ sonstige Investitionseinzahlungen	0	0	0	0	0	0	0
26= Summe der investiven Einzahlungen	0	0	0	0	0	0	0
27 Auszahlungen von Zuweisungen und Zuschüssen für Investitionen und Investitionsförderungsmaßnahmen	0	0	0	0	0	0	0
28+ Auszahlungen für den Erwerb von Grundstücken und Gebäuden	0	0	0	0	0	0	0
29+ Auszahlungen für den Erwerb von beweglichem Anlagevermögen	0	0	0	0	0	0	0
30+ Auszahlungen für den Erwerb von Finanzanlagen	0	0	0	0	0	0	0

Teilhaushalt 2022

Produktbereich 53 Ver- und Entsorgung
 Produktgruppe 537 Abfallwirtschaft
Produkt 537000 Abfallbeseitigung

Teilfinanzhaushalt

Ein- Auszahlungsarten	Ergebnis 2020	Ansatz 2021	Ansatz 2022	VE 2022	Planung 2023	Planung 2024	Planung 2025
	1	2	3	4	5	6	7
31+ Auszahlungen für Baumaßnahmen	0	0	0	0	0	0	0
32+ Auszahlungen für die Gewährung von Ausleihungen (für Investitionen und Investitionsförderungsmaßnahmen)	0	0	0	0	0	0	0
33+ sonstige Investitionsauszahlungen	0	0	0	0	0	0	0
34= Summe der investiven Auszahlungen (= Zeilen 27 bis 33)	0	0	0	0	0	0	0
35= Saldo aus Investitionstätigkeit (= Zeilen 26 / 34)	0	0	0	0	0	0	0
36= Finanzmittelüberschuss/-fehlbetrag (= Zeilen 17 und 35)	165	0	0	0	0	0	0
37+ Aufnahme von Krediten für Investitionen und Investitionsförderungsmaßnahmen	0	0	0	0	0	0	0
38+ Einzahlungen aus Rückflüssen von Darlehen aus der Anlage liquider Mittel	0	0	0	0	0	0	0
38+ Aufnahme von Kassenkrediten (ohne Kontokorrent)	0	0	0	0	0	0	0
40- Tilgung von Krediten für Investitionen und Investitionsförderungsmaßnahmen	0	0	0	0	0	0	0
41- Auszahlungen aus der Gewährung von Darlehen zur Anlage liquider Mittel	0	0	0	0	0	0	0
42- Tilgung von Kassenkrediten (ohne Kontokorrent)	0	0	0	0	0	0	0
43= Saldo aus Finanzierungstätigkeit	0	0	0	0	0	0	0

Erläuterung:

Teilhaushalt 2022

Produktbereich	54	Verkehrsflächen und -anlagen, ÖPNV
Produktgruppe	541	Gemeindestraßen
Produkt	541000	Gemeindestraßen

Allgemeine Angaben

zuständiger Fachbereich	4000 Amt für Technik
verantwortlich	Ulf Westphal
Beschreibung	Bau und Unterhaltung der gemeindeeigenen Straßen, Wege und Plätze inkl. der Nebenflächen sowie der Geh- und Radwege Straßenreinigung Winterdienst
Auftragsgrundlage	Straßen- und Wegegesetz des Landes Schleswig-Holstein Richtlinien für die Anlage von Straßen (RAS-Q 96) einschlägige Rechtsvorschriften
Zielgruppe	Einwohner und Einwohnerinnen, Nutzer der Gemeindestraßen
Ziele	Ordnungsgemäße und verkehrssichere Unterhaltung

Teilhaushalt 2022

Produktbereich 54 Verkehrsflächen und -anlagen, ÖPNV
 Produktgruppe 541 Gemeindestraßen
 Produkt 541000 Gemeindestraßen

Teilergebnishaushalt

Ertrags- und Aufwandsarten	Ergebnis 2020	Ansatz 2021	Ansatz 2022	Planung 2023	Planung 2024	Planung 2025
	1	2	3	4	5	6
1 Steuern und ähnliche Abgaben	0	0	0	0	0	0
2 + Zuwendungen und allgemeine Umlagen	7.759	600	600	1.100	500	300
3 + sonstige Transfererträge	0	0	0	0	0	0
4 + öffentlich-rechtliche Leistungsentgelte	17.517	17.700	17.700	35.600	17.500	17.500
5 privatrechtliche Leistungsentgelte	797	100	100	100	100	100
6 Kostenerstattungen und Kostenumlagen	2.000	2.000	2.000	2.000	2.000	2.000
7 + sonstige Erträge	0	0	0	0	0	0
8 + aktivierte Eigenleistungen	0	0	0	0	0	0
9 + / - Bestandsveränderungen	0	0	0	0	0	0
10 = Erträge	28.073	20.400	20.400	38.800	20.100	19.900
11 Personalaufwendungen	3.500	9.200	3.100	3.100	3.100	3.100
12 + Versorgungsaufwendungen	42	100	100	100	100	100
13 + Aufwendungen für Sach- u. Dienstleistungen	41.743	52.200	47.900	28.200	28.500	28.800
14 + bilanzielle Abschreibungen	21.753	22.300	22.300	43.200	21.400	21.200
15 + Transferaufwendungen	0	0	0	0	0	0
16 + sonstige Aufwendungen	0	200	200	200	200	200
17 davon Verfügungsmittel	0	0	0	0	0	0
18 = Aufwendungen (= Zeilen 11 bis 16)	67.038	84.000	73.600	74.800	53.300	53.400
19 = Ergebnis der laufenden Verwaltungstätigkeit (= Zeilen 10 / 18)	-38.965	-63.600	-53.200	-36.000	-33.200	-33.500
20 + Finanzerträge	0	0	0	0	0	0
21 - Zinsen und sonstige Finanzaufwendungen	0	0	0	0	0	0
22 = Finanzergebnis (= Zeilen 20 und 21)	0	0	0	0	0	0
23 = Ergebnis vor Berücksichtigung der internen Leistungsbeziehungen (= Zeilen 19 und 22)	-38.965	-63.600	-53.200	-36.000	-33.200	-33.500
24 Erträge aus internen Leistungsbeziehungen	0	0	0	0	0	0
25 - Aufwendungen aus internen Leistungsbeziehungen	0	0	0	0	0	0
26 = Ergebnis (= Zeilen 23, 24, 25)	-38.965	-63.600	-53.200	-36.000	-33.200	-33.500
Nachrichtlich: Nettoabschreibungsaufwand						
bilanzielle Abschreibungen auf imm. Vermögensgegenst. u. Sachanl. sowie auf gel. Zuwendungen	21.753	22.300	22.300	43.200	21.400	21.200
- Erträge aus der Auflösung von Sonderposten aus Zuschüssen und Zuwendungen sowie für Beiträge	18.090	18.300	18.300	36.700	18.000	17.800
= Nettoabschreibungsaufwand	3.663	4.000	4.000	6.500	3.400	3.400

Erläuterung:

Teilhaushalt 2022

Produktbereich 54 Verkehrsflächen und -anlagen, ÖPNV
 Produktgruppe 541 Gemeindestraßen
 Produkt 541000 Gemeindestraßen

Teilfinanzhaushalt							
Ein- Auszahlungsarten	Ergebnis 2020	Ansatz 2021	Ansatz 2022	VE 2022	Planung 2023	Planung 2024	Planung 2025
	1	2	3	4	5	6	7
1 Steuern und ähnliche Abgaben	0	0	0	0	0	0	0
2+ Zuwendungen und allgemeine Umlagen	7.185	0	0	0	0	0	0
3+ Sonstige Transfereinzahlungen	0	0	0	0	0	0	0
4+ öffentlich-rechtliche Leistungsentgelte	0	0	0	0	0	0	0
5+ privatrechtliche Leistungsentgelte	797	100	100	0	100	100	100
6+ Kostenerstattungen und Kostenumlagen	2.000	2.000	2.000	0	2.000	2.000	2.000
7+ sonstige Einzahlungen	0	0	0	0	0	0	0
8+ Zinsen und sonstige Finanzeinzahlungen	0	0	0	0	0	0	0
9= Einzahlungen aus laufender Verwaltungstätigkeit	9.983	2.100	2.100	0	2.100	2.100	2.100
10 Personalauszahlungen	3.542	9.300	3.200	0	3.200	3.200	3.200
11+ Versorgungsauszahlungen	0	0	0	0	0	0	0
12+ Auszahlungen für Sach- u. Dienstleistungen	45.739	52.200	47.900	0	28.200	28.500	28.800
13+ Zinsen und sonstige Finanzauszahlungen	0	0	0	0	0	0	0
14+ Transferauszahlungen	0	0	0	0	0	0	0
15+ sonstige Auszahlungen	0	200	200	0	200	200	200
16= Auszahlungen aus laufender Verwaltungstätigkeit (= Zeilen 10 bis 15)	49.281	61.700	51.300	0	31.600	31.900	32.200
17= Saldo aus laufender Verwaltungstätigkeit (= Zeilen 9 / 16)	-39.299	-59.600	-49.200	0	-29.500	-29.800	-30.100
18 Einzahlungen aus Zuweisungen und Zuschüssen für Investitionen und Investitionsförderungsmaßnahmen	0	0	495.000	0	495.000	0	0
19+ Einzahlungen aus der Veräußerung von Grundstücken und Gebäuden	0	0	0	0	0	0	0
20+ Einzahlungen aus der Veräußerung von beweglichem Anlagevermögen	0	0	0	0	0	0	0
21+ Einzahlungen aus der Veräußerung von Finanzanlagen	0	0	0	0	0	0	0
22+ Einzahlungen aus der Abwicklung von Baumaßnahmen	0	0	0	0	0	0	0
23+ Einzahlungen aus Rückflüssen (für Investitionen und Investitionsförderungsmaßnahmen Dritter)	0	0	0	0	0	0	0
24+ Einzahlungen aus Beiträgen u. ä. Entgelten	0	0	0	0	0	0	0
25+ sonstige Investitionseinzahlungen	0	0	0	0	0	0	0
26= Summe der investiven Einzahlungen	0	0	495.000	0	495.000	0	0
27 Auszahlungen von Zuweisungen und Zuschüssen für Investitionen und Investitionsförderungsmaßnahmen	0	0	0	0	0	0	0
28+ Auszahlungen für den Erwerb von Grundstücken und Gebäuden	0	0	0	0	0	0	0
29+ Auszahlungen für den Erwerb von beweglichem Anlagevermögen	0	0	0	0	0	0	0
30+ Auszahlungen für den Erwerb von Finanzanlagen	0	0	0	0	0	0	0

Teilhaushalt 2022

Produktbereich 54 Verkehrsflächen und -anlagen, ÖPNV
 Produktgruppe 541 Gemeindestraßen
Produkt 541000 Gemeindestraßen

Teilfinanzhaushalt							
Ein- Auszahlungsarten	Ergebnis 2020	Ansatz 2021	Ansatz 2022	VE 2022	Planung 2023	Planung 2024	Planung 2025
	1	2	3	4	5	6	7
31+ Auszahlungen für Baumaßnahmen	0	0	500.000	554.000	554.000	0	0
32+ Auszahlungen für die Gewährung von Ausleihungen (für Investitionen und Investitionsförderungsmaßnahmen)	0	0	0	0	0	0	0
33+ sonstige Investitionsauszahlungen	0	0	0	0	0	0	0
34= Summe der investiven Auszahlungen (= Zeilen 27 bis 33)	0	0	500.000	554.000	554.000	0	0
35= Saldo aus Investitionstätigkeit (= Zeilen 26 / 34)	0	0	-5.000	-554.000	-59.000	0	0
36= Finanzmittelüberschuss/-fehlbetrag (= Zeilen 17 und 35)	-39.299	-59.600	-54.200	-554.000	-88.500	-29.800	-30.100
37+ Aufnahme von Krediten für Investitionen und Investitionsförderungsmaßnahmen	0	0	0	0	0	0	0
38+ Einzahlungen aus Rückflüssen von Darlehen aus der Anlage liquider Mittel	0	0	0	0	0	0	0
38+ Aufnahme von Kassenkrediten (ohne Kontokorrent)	0	0	0	0	0	0	0
40- Tilgung von Krediten für Investitionen und Investitionsförderungsmaßnahmen	0	0	0	0	0	0	0
41- Auszahlungen aus der Gewährung von Darlehen zur Anlage liquider Mittel	0	0	0	0	0	0	0
42- Tilgung von Kassenkrediten (ohne Kontokorrent)	0	0	0	0	0	0	0
43= Saldo aus Finanzierungstätigkeit	0	0	0	0	0	0	0

Erläuterung:

Teilhaushalt 2022

Produktbereich	54	Verkehrsflächen und -anlagen, ÖPNV
Produktgruppe	541	Gemeindestraßen
Produkt	541001	Straßenbeleuchtung

Allgemeine Angaben

zuständiger Fachbereich	4000 Amt für Technik
verantwortlich	Ulf Westphal
Beschreibung	Bau und Unterhaltung einer Ausleuchtung der Straßen, Wege und Plätze
Auftragsgrundlage	Richtlinien für die Anlage von Straßen (RAS), DIN 5044 (Ortsfeste Verkehrsbeleuchtung)
Zielgruppe	Einwohnerinnen und Einwohner, Nutzer der Bereiche
Ziele	Schutz der Verkehrsteilnehmer vor Schäden an Leib, Leben und Gesundheit in den Dunkelstunden

Teilhaushalt 2022

Produktbereich 54 Verkehrsflächen und -anlagen, ÖPNV
 Produktgruppe 541 Gemeindestraßen
 Produkt 541001 Straßenbeleuchtung

Teilergebnishaushalt

Ertrags- und Aufwandsarten	Ergebnis 2020	Ansatz 2021	Ansatz 2022	Planung 2023	Planung 2024	Planung 2025
	1	2	3	4	5	6
1 Steuern und ähnliche Abgaben	0	0	0	0	0	0
2 + Zuwendungen und allgemeine Umlagen	61	0	0	0	0	0
3 + sonstige Transfererträge	0	0	0	0	0	0
4 + öffentlich-rechtliche Leistungsentgelte	1.191	1.100	1.100	2.200	1.100	1.100
5 privatrechtliche Leistungsentgelte	0	100	100	100	100	100
6 Kostenerstattungen und Kostenumlagen	0	100	100	100	100	100
7 + sonstige Erträge	0	0	0	0	0	0
8 + aktivierte Eigenleistungen	0	0	0	0	0	0
9 + / - Bestandsveränderungen	0	0	0	0	0	0
10 = Erträge	1.252	1.300	1.300	2.400	1.300	1.300
11 Personalaufwendungen	0	0	0	0	0	0
12 + Versorgungsaufwendungen	0	0	0	0	0	0
13 + Aufwendungen für Sach- u. Dienstleistungen	4.791	7.100	7.600	7.700	7.800	7.900
14 + bilanzielle Abschreibungen	2.744	2.900	2.800	5.200	2.800	2.800
15 + Transferaufwendungen	0	0	0	0	0	0
16 + sonstige Aufwendungen	0	0	0	0	0	0
17 davon Verfügungsmittel	0	0	0	0	0	0
18 = Aufwendungen (= Zeilen 11 bis 16)	7.536	10.000	10.400	12.900	10.600	10.700
19 = Ergebnis der laufenden Verwaltungstätigkeit (= Zeilen 10 / 18)	-6.284	-8.700	-9.100	-10.500	-9.300	-9.400
20 + Finanzerträge	0	0	0	0	0	0
21 - Zinsen und sonstige Finanzaufwendungen	0	0	0	0	0	0
22 = Finanzergebnis (= Zeilen 20 und 21)	0	0	0	0	0	0
23 = Ergebnis vor Berücksichtigung der internen Leistungsbeziehungen (= Zeilen 19 und 22)	-6.284	-8.700	-9.100	-10.500	-9.300	-9.400
24 Erträge aus internen Leistungsbeziehungen	0	0	0	0	0	0
25 - Aufwendungen aus internen Leistungsbeziehungen	0	0	0	0	0	0
26 = Ergebnis (= Zeilen 23, 24, 25)	-6.284	-8.700	-9.100	-10.500	-9.300	-9.400
Nachrichtlich: Nettoabschreibungsaufwand						
bilanzielle Abschreibungen auf imm. Vermögensgegenst. u. Sachanl. sowie auf gel. Zuwendungen	2.744	2.900	2.800	5.200	2.800	2.800
- Erträge aus der Auflösung von Sonderposten aus Zuschüssen und Zuwendungen sowie für Beiträge	1.252	1.100	1.100	2.200	1.100	1.100
= Nettoabschreibungsaufwand	1.492	1.800	1.700	3.000	1.700	1.700

Erläuterung:

Teilhaushalt 2022

Produktbereich 54 Verkehrsflächen und -anlagen, ÖPNV
 Produktgruppe 541 Gemeindestraßen
 Produkt 541001 Straßenbeleuchtung

Teilfinanzhaushalt							
Ein- Auszahlungsarten	Ergebnis 2020	Ansatz 2021	Ansatz 2022	VE 2022	Planung 2023	Planung 2024	Planung 2025
	1	2	3	4	5	6	7
1 Steuern und ähnliche Abgaben	0	0	0	0	0	0	0
2+ Zuwendungen und allgemeine Umlagen	0	0	0	0	0	0	0
3+ Sonstige Transfereinzahlungen	0	0	0	0	0	0	0
4+ öffentlich-rechtliche Leistungsentgelte	0	0	0	0	0	0	0
5+ privatrechtliche Leistungsentgelte	0	100	100	0	100	100	100
6+ Kostenerstattungen und Kostenumlagen	0	100	100	0	100	100	100
7+ sonstige Einzahlungen	0	0	0	0	0	0	0
8+ Zinsen und sonstige Finanzeinzahlungen	0	0	0	0	0	0	0
9= Einzahlungen aus laufender Verwaltungstätigkeit	0	200	200	0	200	200	200
10 Personalauszahlungen	0	0	0	0	0	0	0
11+ Versorgungsauszahlungen	0	0	0	0	0	0	0
12+ Auszahlungen für Sach- u. Dienstleistungen	4.791	7.100	7.600	0	7.700	7.800	7.900
13+ Zinsen und sonstige Finanzauszahlungen	0	0	0	0	0	0	0
14+ Transferauszahlungen	0	0	0	0	0	0	0
15+ sonstige Auszahlungen	0	0	0	0	0	0	0
16= Auszahlungen aus laufender Verwaltungstätigkeit (= Zeilen 10 bis 15)	4.791	7.100	7.600	0	7.700	7.800	7.900
17= Saldo aus laufender Verwaltungstätigkeit (= Zeilen 9 / 16)	-4.791	-6.900	-7.400	0	-7.500	-7.600	-7.700
18 Einzahlungen aus Zuweisungen und Zuschüssen für Investitionen und Investitionsförderungsmaßnahmen	0	0	0	0	0	0	0
19+ Einzahlungen aus der Veräußerung von Grundstücken und Gebäuden	0	0	0	0	0	0	0
20+ Einzahlungen aus der Veräußerung von beweglichem Anlagevermögen	0	0	0	0	0	0	0
21+ Einzahlungen aus der Veräußerung von Finanzanlagen	0	0	0	0	0	0	0
22+ Einzahlungen aus der Abwicklung von Baumaßnahmen	0	0	0	0	0	0	0
23+ Einzahlungen aus Rückflüssen (für Investitionen und Investitionsförderungsmaßnahmen Dritter)	0	0	0	0	0	0	0
24+ Einzahlungen aus Beiträgen u. ä. Entgelten	0	0	0	0	0	0	0
25+ sonstige Investitionseinzahlungen	0	0	0	0	0	0	0
26= Summe der investiven Einzahlungen	0	0	0	0	0	0	0
27 Auszahlungen von Zuweisungen und Zuschüssen für Investitionen und Investitionsförderungsmaßnahmen	0	0	0	0	0	0	0
28+ Auszahlungen für den Erwerb von Grundstücken und Gebäuden	0	0	0	0	0	0	0
29+ Auszahlungen für den Erwerb von beweglichem Anlagevermögen	0	0	0	0	0	0	0
30+ Auszahlungen für den Erwerb von Finanzanlagen	0	0	0	0	0	0	0

Teilhaushalt 2022

Produktbereich 54 Verkehrsflächen und -anlagen, ÖPNV
 Produktgruppe 541 Gemeindestraßen
 Produkt 541001 Straßenbeleuchtung

Teilfinanzhaushalt

Ein- Auszahlungsarten	Ergebnis 2020	Ansatz 2021	Ansatz 2022	VE 2022	Planung 2023	Planung 2024	Planung 2025
	1	2	3	4	5	6	7
31+ Auszahlungen für Baumaßnahmen	0	0	0	0	0	0	0
32+ Auszahlungen für die Gewährung von Ausleihungen (für Investitionen und Investitionsförderungsmaßnahm	0	0	0	0	0	0	0
33+ sonstige Investitionsauszahlungen	0	0	0	0	0	0	0
34= Summe der investiven Auszahlungen (= Zeilen 27 bis 33)	0	0	0	0	0	0	0
35= Saldo aus Investitionstätigkeit (= Zeilen 26 / 34)	0	0	0	0	0	0	0
36= Finanzmittelüberschuss/-fehlbetrag (= Zeilen 17 und 35)	-4.791	-6.900	-7.400	0	-7.500	-7.600	-7.700
37+ Aufnahme von Krediten für Investitionen und Investitionsförderungsmaßnahmen	0	0	0	0	0	0	0
38+ Einzahlungen aus Rückflüssen von Darlehen aus der Anlage liquider Mittel	0	0	0	0	0	0	0
38+ Aufnahme von Kassenkrediten (ohne Kontokorrent)	0	0	0	0	0	0	0
40- Tilgung von Krediten für Investitionen und Investitionsförderungsmaßnahmen	0	0	0	0	0	0	0
41- Auszahlungen aus der Gewährung von Darlehen zur Anlage liquider Mittel	0	0	0	0	0	0	0
42- Tilgung von Kassenkrediten (ohne Kontokorrent)	0	0	0	0	0	0	0
43= Saldo aus Finanzierungstätigkeit	0	0	0	0	0	0	0

Erläuterung:

Teilhaushalt 2022

Produktbereich	55	Natur- und Landschaftspflege
Produktgruppe	551	Öffentliches Grün / Landschaftsbau
Produkt	551000	Grünanlagen

Allgemeine Angaben

zuständiger Fachbereich	4000 Amt für Technik
verantwortlich	Ulf Westphal
Beschreibung	Bau und Unterhaltung von gemeindeeigenen Grünflächen
Auftragsgrundlage	freiwillige Leistung
Zielgruppe	Einwohnerinnen und Einwohner, Gäste
Ziele	Ordnungsgemäße Pflege und Unterhaltung der öffentlichen Grundstücke

Teilhaushalt 2022

Produktbereich 55 Natur- und Landschaftspflege
 Produktgruppe 551 Öffentliches Grün / Landschaftsbau
 Produkt 551000 **Grünanlagen**

Teilergebnishaushalt

Ertrags- und Aufwandsarten	Ergebnis	Ansatz	Ansatz	Planung	Planung	Planung
	2020	2021	2022	2023	2024	2025
	1	2	3	4	5	6
1 Steuern und ähnliche Abgaben	0	0	0	0	0	0
2 + Zuwendungen und allgemeine Umlagen	0	0	0	0	0	0
3 + sonstige Transfererträge	0	0	0	0	0	0
4 + öffentlich-rechtliche Leistungsentgelte	0	0	0	0	0	0
5 privatrechtliche Leistungsentgelte	0	100	100	100	100	100
6 Kostenerstattungen und Kostenumlagen	0	0	0	0	0	0
7 + sonstige Erträge	0	0	0	0	0	0
8 + aktivierte Eigenleistungen	0	0	0	0	0	0
9 + / - Bestandsveränderungen	0	0	0	0	0	0
10 = Erträge	0	100	100	100	100	100
11 Personalaufwendungen	2.731	7.500	8.600	8.700	8.800	8.900
12 + Versorgungsaufwendungen	42	100	100	100	100	100
13 + Aufwendungen für Sach- u. Dienstleistungen	1.105	2.600	2.600	2.600	2.600	2.600
14 + bilanzielle Abschreibungen	190	300	300	500	200	200
15 + Transferaufwendungen	0	0	0	0	0	0
16 + sonstige Aufwendungen	0	0	0	0	0	0
17 davon Verfügungsmittel	0	0	0	0	0	0
18 = Aufwendungen (= Zeilen 11 bis 16)	4.066	10.500	11.600	11.900	11.700	11.800
19 = Ergebnis der laufenden Verwaltungstätigkeit (= Zeilen 10 / 18)	-4.066	-10.400	-11.500	-11.800	-11.600	-11.700
20 + Finanzerträge	0	0	0	0	0	0
21 - Zinsen und sonstige Finanzaufwendungen	0	0	0	0	0	0
22 = Finanzergebnis (= Zeilen 20 und 21)	0	0	0	0	0	0
23 = Ergebnis vor Berücksichtigung der internen Leistungsbeziehungen (= Zeilen 19 und 22)	-4.066	-10.400	-11.500	-11.800	-11.600	-11.700
24 Erträge aus internen Leistungsbeziehungen	0	0	0	0	0	0
25 - Aufwendungen aus internen Leistungsbeziehungen	0	0	0	0	0	0
26 = Ergebnis (= Zeilen 23, 24, 25)	-4.066	-10.400	-11.500	-11.800	-11.600	-11.700
Nachrichtlich: Nettoabschreibungsaufwand						
bilanzielle Abschreibungen auf imm. Vermögensgegenst. u. Sachanl. sowie auf gel. Zuwendungen	190	300	300	500	200	200
- Erträge aus der Auflösung von Sonderposten aus Zuschüssen und Zuwendungen sowie für Beiträge	0	0	0	0	0	0
= Nettoabschreibungsaufwand	190	300	300	500	200	200

Erläuterung:

Teilhaushalt 2022

Produktbereich 55 Natur- und Landschaftspflege
 Produktgruppe 551 Öffentliches Grün / Landschaftsbau
Produkt 551000 Grünanlagen

Teilfinanzhaushalt

Ein- Auszahlungsarten	Ergebnis 2020	Ansatz 2021	Ansatz 2022	VE 2022	Planung 2023	Planung 2024	Planung 2025
	1	2	3	4	5	6	7
1 Steuern und ähnliche Abgaben	0	0	0	0	0	0	0
2+ Zuwendungen und allgemeine Umlagen	0	0	0	0	0	0	0
3+ Sonstige Transfereinzahlungen	0	0	0	0	0	0	0
4+ öffentlich-rechtliche Leistungsentgelte	0	0	0	0	0	0	0
5+ privatrechtliche Leistungsentgelte	0	100	100	0	100	100	100
6+ Kostenerstattungen und Kostenumlagen	0	0	0	0	0	0	0
7+ sonstige Einzahlungen	0	0	0	0	0	0	0
8+ Zinsen und sonstige Finanzeinzahlungen	0	0	0	0	0	0	0
9= Einzahlungen aus laufender Verwaltungstätigkeit	0	100	100	0	100	100	100
10 Personalauszahlungen	3.026	7.600	8.700	0	8.800	8.900	9.000
11+ Versorgungsauszahlungen	0	0	0	0	0	0	0
12+ Auszahlungen für Sach- u. Dienstleistungen	1.024	2.600	2.600	0	2.600	2.600	2.600
13+ Zinsen und sonstige Finanzauszahlungen	0	0	0	0	0	0	0
14+ Transferauszahlungen	0	0	0	0	0	0	0
15+ sonstige Auszahlungen	0	0	0	0	0	0	0
16= Auszahlungen aus laufender Verwaltungstätigkeit (= Zeilen 10 bis 15)	4.049	10.200	11.300	0	11.400	11.500	11.600
17= Saldo aus laufender Verwaltungstätigkeit (= Zeilen 9 / 16)	-4.049	-10.100	-11.200	0	-11.300	-11.400	-11.500
18 Einzahlungen aus Zuweisungen und Zuschüssen für Investitionen und Investitionsförderungsmaßnahmen	0	0	0	0	0	0	0
19+ Einzahlungen aus der Veräußerung von Grundstücken und Gebäuden	0	0	0	0	0	0	0
20+ Einzahlungen aus der Veräußerung von beweglichem Anlagevermögen	0	0	0	0	0	0	0
21+ Einzahlungen aus der Veräußerung von Finanzanlagen	0	0	0	0	0	0	0
22+ Einzahlungen aus der Abwicklung von Baumaßnahmen	0	0	0	0	0	0	0
23+ Einzahlungen aus Rückflüssen (für Investitionen und Investitionsförderungsmaßnahmen Dritter)	0	0	0	0	0	0	0
24+ Einzahlungen aus Beiträgen u. ä. Entgelten	0	0	0	0	0	0	0
25+ sonstige Investitionseinzahlungen	0	0	0	0	0	0	0
26= Summe der investiven Einzahlungen	0	0	0	0	0	0	0
27 Auszahlungen von Zuweisungen und Zuschüssen für Investitionen und Investitionsförderungsmaßnahmen	0	0	0	0	0	0	0
28+ Auszahlungen für den Erwerb von Grundstücken und Gebäuden	0	0	0	0	0	0	0
29+ Auszahlungen für den Erwerb von beweglichem Anlagevermögen	0	0	0	0	0	0	0
30+ Auszahlungen für den Erwerb von Finanzanlagen	0	0	0	0	0	0	0

Teilhaushalt 2022

Produktbereich 55 Natur- und Landschaftspflege
 Produktgruppe 551 Öffentliches Grün / Landschaftsbau
Produkt 551000 Grünanlagen

Teilfinanzhaushalt

Ein- Auszahlungsarten	Ergebnis 2020	Ansatz 2021	Ansatz 2022	VE 2022	Planung 2023	Planung 2024	Planung 2025
	1	2	3	4	5	6	7
31+ Auszahlungen für Baumaßnahmen	0	0	0	0	0	0	0
32+ Auszahlungen für die Gewährung von Ausleihungen (für Investitionen und Investitionsförderungsmaßnahmen)	0	0	0	0	0	0	0
33+ sonstige Investitionsauszahlungen	0	0	0	0	0	0	0
34= Summe der investiven Auszahlungen (= Zeilen 27 bis 33)	0	0	0	0	0	0	0
35= Saldo aus Investitionstätigkeit (= Zeilen 26 / 34)	0	0	0	0	0	0	0
36= Finanzmittelüberschuss/-fehlbetrag (= Zeilen 17 und 35)	-4.049	-10.100	-11.200	0	-11.300	-11.400	-11.500
37+ Aufnahme von Krediten für Investitionen und Investitionsförderungsmaßnahmen	0	0	0	0	0	0	0
38+ Einzahlungen aus Rückflüssen von Darlehen aus der Anlage liquider Mittel	0	0	0	0	0	0	0
38+ Aufnahme von Kassenkrediten (ohne Kontokorrent)	0	0	0	0	0	0	0
40- Tilgung von Krediten für Investitionen und Investitionsförderungsmaßnahmen	0	0	0	0	0	0	0
41- Auszahlungen aus der Gewährung von Darlehen zur Anlage liquider Mittel	0	0	0	0	0	0	0
42- Tilgung von Kassenkrediten (ohne Kontokorrent)	0	0	0	0	0	0	0
43= Saldo aus Finanzierungstätigkeit	0	0	0	0	0	0	0

Erläuterung:

Teilhaushalt 2022

Produktbereich	55	Natur- und Landschaftspflege
Produktgruppe	551	Öffentliches Grün / Landschaftsbau
Produkt	551001	Kinderspielplätze

Allgemeine Angaben

zuständiger Fachbereich	4000 Amt für Technik
verantwortlich	Birgit Bendt
Beschreibung	Bau und Unterhaltung von öffentlichen Kinderspielplätzen inkl. Sportplätzen, die nicht als Sportplätze für den Punktspielbetrieb genutzt werden
Auftragsgrundlage	freiwillige Leistung Landesbauordnung Kinderspielplatzgesetz
Zielgruppe	Kinder und Jugendliche sowie deren Eltern
Ziele	Gewährleistung eines verkehrssicheren Zustandes der Spielplätze

Teilhaushalt 2022

Produktbereich 55 Natur- und Landschaftspflege
 Produktgruppe 551 Öffentliches Grün / Landschaftsbau
 Produkt 551001 Kinderspielplätze

Teilergebnishaushalt

Ertrags- und Aufwandsarten	Ergebnis 2020	Ansatz 2021	Ansatz 2022	Planung 2023	Planung 2024	Planung 2025
	1	2	3	4	5	6
1 Steuern und ähnliche Abgaben	0	0	0	0	0	0
2 + Zuwendungen und allgemeine Umlagen	0	0	0	0	0	0
3 + sonstige Transfererträge	0	0	0	0	0	0
4 + öffentlich-rechtliche Leistungsentgelte	0	0	0	0	0	0
5 privatrechtliche Leistungsentgelte	0	100	100	100	100	100
6 Kostenerstattungen und Kostenumlagen	0	0	0	0	0	0
7 + sonstige Erträge	19	0	0	0	0	0
8 + aktivierte Eigenleistungen	0	0	0	0	0	0
9 + / - Bestandsveränderungen	0	0	0	0	0	0
10 = Erträge	19	100	100	100	100	100
11 Personalaufwendungen	3.284	7.500	2.700	2.700	2.700	2.700
12 + Versorgungsaufwendungen	42	100	100	100	100	100
13 + Aufwendungen für Sach- u. Dienstleistungen	3.885	5.500	5.500	5.500	5.500	5.500
14 + bilanzielle Abschreibungen	2.346	3.100	3.300	5.100	2.300	2.000
15 + Transferaufwendungen	0	0	0	0	0	0
16 + sonstige Aufwendungen	0	0	0	0	0	0
17 davon Verfügungsmittel	0	0	0	0	0	0
18 = Aufwendungen (= Zeilen 11 bis 16)	9.557	16.200	11.600	13.400	10.600	10.300
19 = Ergebnis der laufenden Verwaltungstätigkeit (= Zeilen 10 / 18)	-9.538	-16.100	-11.500	-13.300	-10.500	-10.200
20 + Finanzerträge	0	0	0	0	0	0
21 - Zinsen und sonstige Finanzaufwendungen	0	0	0	0	0	0
22 = Finanzergebnis (= Zeilen 20 und 21)	0	0	0	0	0	0
23 = Ergebnis vor Berücksichtigung der internen Leistungsbeziehungen (= Zeilen 19 und 22)	-9.538	-16.100	-11.500	-13.300	-10.500	-10.200
24 Erträge aus internen Leistungsbeziehungen	0	0	0	0	0	0
25 - Aufwendungen aus internen Leistungsbeziehungen	0	0	0	0	0	0
26 = Ergebnis (= Zeilen 23, 24, 25)	-9.538	-16.100	-11.500	-13.300	-10.500	-10.200
Nachrichtlich: Nettoabschreibungsaufwand						
bilanzielle Abschreibungen auf imm. Vermögensgegenst. u. Sachanl. sowie auf gel. Zuwendungen	2.346	3.100	3.300	5.100	2.300	2.000
- Erträge aus der Auflösung von Sonderposten aus Zuschüssen und Zuwendungen sowie für Beiträge	0	0	0	0	0	0
= Nettoabschreibungsaufwand	2.346	3.100	3.300	5.100	2.300	2.000

Erläuterung:

Teilhaushalt 2022

Produktbereich 55 Natur- und Landschaftspflege
 Produktgruppe 551 Öffentliches Grün / Landschaftsbau
 Produkt 551001 Kinderspielplätze

Teilfinanzhaushalt

Ein- Auszahlungsarten	Ergebnis 2020	Ansatz 2021	Ansatz 2022	VE 2022	Planung 2023	Planung 2024	Planung 2025
	1	2	3	4	5	6	7
1 Steuern und ähnliche Abgaben	0	0	0	0	0	0	0
2+ Zuwendungen und allgemeine Umlagen	0	0	0	0	0	0	0
3+ Sonstige Transfereinzahlungen	0	0	0	0	0	0	0
4+ öffentlich-rechtliche Leistungsentgelte	0	0	0	0	0	0	0
5+ privatrechtliche Leistungsentgelte	0	100	100	0	100	100	100
6+ Kostenerstattungen und Kostenumlagen	0	0	0	0	0	0	0
7+ sonstige Einzahlungen	0	0	0	0	0	0	0
8+ Zinsen und sonstige Finanzeinzahlungen	0	0	0	0	0	0	0
9= Einzahlungen aus laufender Verwaltungstätigkeit	0	100	100	0	100	100	100
10 Personalauszahlungen	3.325	7.600	2.800	0	2.800	2.800	2.800
11+ Versorgungsauszahlungen	0	0	0	0	0	0	0
12+ Auszahlungen für Sach- u. Dienstleistungen	3.864	5.500	5.500	0	5.500	5.500	5.500
13+ Zinsen und sonstige Finanzauszahlungen	0	0	0	0	0	0	0
14+ Transferauszahlungen	0	0	0	0	0	0	0
15+ sonstige Auszahlungen	0	0	0	0	0	0	0
16= Auszahlungen aus laufender Verwaltungstätigkeit (= Zeilen 10 bis 15)	7.189	13.100	8.300	0	8.300	8.300	8.300
17= Saldo aus laufender Verwaltungstätigkeit (= Zeilen 9 / 16)	-7.189	-13.000	-8.200	0	-8.200	-8.200	-8.200
18 Einzahlungen aus Zuweisungen und Zuschüssen für Investitionen und Investitionsförderungsmaßnahmen	0	0	0	0	0	0	0
19+ Einzahlungen aus der Veräußerung von Grundstücken und Gebäuden	0	0	0	0	0	0	0
20+ Einzahlungen aus der Veräußerung von beweglichem Anlagevermögen	20	0	0	0	0	0	0
21+ Einzahlungen aus der Veräußerung von Finanzanlagen	0	0	0	0	0	0	0
22+ Einzahlungen aus der Abwicklung von Baumaßnahmen	0	0	0	0	0	0	0
23+ Einzahlungen aus Rückflüssen (für Investitionen und Investitionsförderungsmaßnahmen Dritter)	0	0	0	0	0	0	0
24+ Einzahlungen aus Beiträgen u. ä. Entgelten	0	0	0	0	0	0	0
25+ sonstige Investitionseinzahlungen	0	0	0	0	0	0	0
26= Summe der investiven Einzahlungen	20	0	0	0	0	0	0
27 Auszahlungen von Zuweisungen und Zuschüssen für Investitionen und Investitionsförderungsmaßnahmen	0	0	0	0	0	0	0
28+ Auszahlungen für den Erwerb von Grundstücken und Gebäuden	0	0	0	0	0	0	0
29+ Auszahlungen für den Erwerb von beweglichem Anlagevermögen	9.918	1.300	9.100	0	0	0	0
30+ Auszahlungen für den Erwerb von Finanzanlagen	0	0	0	0	0	0	0

Teilhaushalt 2022

Produktbereich 55 Natur- und Landschaftspflege
 Produktgruppe 551 Öffentliches Grün / Landschaftsbau
Produkt 551001 Kinderspielplätze

Teilfinanzhaushalt

Ein- Auszahlungsarten	Ergebnis 2020	Ansatz 2021	Ansatz 2022	VE 2022	Planung 2023	Planung 2024	Planung 2025
	1	2	3	4	5	6	7
31+ Auszahlungen für Baumaßnahmen	0	0	0	0	0	0	0
32+ Auszahlungen für die Gewährung von Ausleihungen (für Investitionen und Investitionsförderungsmaßnahmen)	0	0	0	0	0	0	0
33+ sonstige Investitionsauszahlungen	0	0	0	0	0	0	0
34= Summe der investiven Auszahlungen (= Zeilen 27 bis 33)	9.918	1.300	9.100	0	0	0	0
35= Saldo aus Investitionstätigkeit (= Zeilen 26 / 34)	-9.898	-1.300	-9.100	0	0	0	0
36= Finanzmittelüberschuss/-fehlbetrag (= Zeilen 17 und 35)	-17.087	-14.300	-17.300	0	-8.200	-8.200	-8.200
37+ Aufnahme von Krediten für Investitionen und Investitionsförderungsmaßnahmen	0	0	0	0	0	0	0
38+ Einzahlungen aus Rückflüssen von Darlehen aus der Anlage liquider Mittel	0	0	0	0	0	0	0
38+ Aufnahme von Kassenkrediten (ohne Kontokorrent)	0	0	0	0	0	0	0
40- Tilgung von Krediten für Investitionen und Investitionsförderungsmaßnahmen	0	0	0	0	0	0	0
41- Auszahlungen aus der Gewährung von Darlehen zur Anlage liquider Mittel	0	0	0	0	0	0	0
42- Tilgung von Kassenkrediten (ohne Kontokorrent)	0	0	0	0	0	0	0
43= Saldo aus Finanzierungstätigkeit	0	0	0	0	0	0	0

Erläuterung:

Teilhaushalt 2022

Produktbereich	55	Natur- und Landschaftspflege
Produktgruppe	553	Friedhofs- und Bestattungswesen
Produkt	553000	Bestattungswesen

Allgemeine Angaben

zuständiger Fachbereich 2000 Amt für Finanzen

verantwortlich Susan Petersen

Teilhaushalt 2022

Produktbereich 55 Natur- und Landschaftspflege
 Produktgruppe 553 Friedhofs- und Bestattungswesen
Produkt 553000 Bestattungswesen

Teilergebnishaushalt						
Ertrags- und Aufwandsarten	Ergebnis 2020	Ansatz 2021	Ansatz 2022	Planung 2023	Planung 2024	Planung 2025
	1	2	3	4	5	6
1 Steuern und ähnliche Abgaben	0	0	0	0	0	0
2 + Zuwendungen und allgemeine Umlagen	0	0	0	0	0	0
3 + sonstige Transfererträge	0	0	0	0	0	0
4 + öffentlich-rechtliche Leistungsentgelte	0	0	0	0	0	0
5 privatrechtliche Leistungsentgelte	0	0	100	100	100	100
6 Kostenerstattungen und Kostenumlagen	0	0	0	0	0	0
7 + sonstige Erträge	0	0	0	0	0	0
8 + aktivierte Eigenleistungen	0	0	0	0	0	0
9 + / - Bestandsveränderungen	0	0	0	0	0	0
10 = Erträge	0	0	100	100	100	100
11 Personalaufwendungen	0	0	0	0	0	0
12 + Versorgungsaufwendungen	0	0	0	0	0	0
13 + Aufwendungen für Sach- u. Dienstleistungen	0	0	0	0	0	0
14 + bilanzielle Abschreibungen	0	0	0	0	0	0
15 + Transferaufwendungen	0	0	2.000	2.000	2.000	2.000
16 + sonstige Aufwendungen	0	0	0	0	0	0
17 davon Verfügungsmittel	0	0	0	0	0	0
18 = Aufwendungen (= Zeilen 11 bis 16)	0	0	2.000	2.000	2.000	2.000
19 = Ergebnis der laufenden Verwaltungstätigkeit (= Zeilen 10 / 18)	0	0	-1.900	-1.900	-1.900	-1.900
20 + Finanzerträge	0	0	0	0	0	0
21 - Zinsen und sonstige Finanzaufwendungen	0	0	0	0	0	0
22 = Finanzergebnis (= Zeilen 20 und 21)	0	0	0	0	0	0
23 = Ergebnis vor Berücksichtigung der internen Leistungsbeziehungen (= Zeilen 19 und 22)	0	0	-1.900	-1.900	-1.900	-1.900
24 Erträge aus internen Leistungsbeziehungen	0	0	0	0	0	0
25 - Aufwendungen aus internen Leistungsbeziehungen	0	0	0	0	0	0
26 = Ergebnis (= Zeilen 23, 24, 25)	0	0	-1.900	-1.900	-1.900	-1.900
Nachrichtlich: Nettoabschreibungsaufwand						
bilanzielle Abschreibungen auf imm. Vermögensgegenst. u. Sachanl. sowie auf gel. Zuwendungen	0	0	0	0	0	0
- Erträge aus der Auflösung von Sonderposten aus Zuschüssen und Zuwendungen sowie für Beiträge	0	0	0	0	0	0
= Nettoabschreibungsaufwand	0	0	0	0	0	0

Erläuterung:

Teilhaushalt 2022

Produktbereich 55 Natur- und Landschaftspflege
 Produktgruppe 553 Friedhofs- und Bestattungswesen
Produkt 553000 Bestattungswesen

Teilfinanzhaushalt							
Ein- Auszahlungsarten	Ergebnis 2020	Ansatz 2021	Ansatz 2022	VE 2022	Planung 2023	Planung 2024	Planung 2025
	1	2	3	4	5	6	7
1 Steuern und ähnliche Abgaben	0	0	0	0	0	0	0
2+ Zuwendungen und allgemeine Umlagen	0	0	0	0	0	0	0
3+ Sonstige Transfereinzahlungen	0	0	0	0	0	0	0
4+ öffentlich-rechtliche Leistungsentgelte	0	0	0	0	0	0	0
5+ privatrechtliche Leistungsentgelte	0	0	100	0	100	100	100
6+ Kostenerstattungen und Kostenumlagen	0	0	0	0	0	0	0
7+ sonstige Einzahlungen	0	0	0	0	0	0	0
8+ Zinsen und sonstige Finanzeinzahlungen	0	0	0	0	0	0	0
9= Einzahlungen aus laufender Verwaltungstätigkeit	0	0	100	0	100	100	100
10 Personalauszahlungen	0	0	0	0	0	0	0
11+ Versorgungsauszahlungen	0	0	0	0	0	0	0
12+ Auszahlungen für Sach- u. Dienstleistungen	0	0	0	0	0	0	0
13+ Zinsen und sonstige Finanzauszahlungen	0	0	0	0	0	0	0
14+ Transferauszahlungen	0	0	2.000	0	2.000	2.000	2.000
15+ sonstige Auszahlungen	0	0	0	0	0	0	0
16= Auszahlungen aus laufender Verwaltungstätigkeit (= Zeilen 10 bis 15)	0	0	2.000	0	2.000	2.000	2.000
17= Saldo aus laufender Verwaltungstätigkeit (= Zeilen 9 / 16)	0	0	-1.900	0	-1.900	-1.900	-1.900
18 Einzahlungen aus Zuweisungen und Zuschüssen für Investitionen und Investitionsförderungsmaßnahmen	0	0	0	0	0	0	0
19+ Einzahlungen aus der Veräußerung von Grundstücken und Gebäuden	0	0	0	0	0	0	0
20+ Einzahlungen aus der Veräußerung von beweglichem Anlagevermögen	0	0	0	0	0	0	0
21+ Einzahlungen aus der Veräußerung von Finanzanlagen	0	0	0	0	0	0	0
22+ Einzahlungen aus der Abwicklung von Baumaßnahmen	0	0	0	0	0	0	0
23+ Einzahlungen aus Rückflüssen (für Investitionen und Investitionsförderungsmaßnahmen Dritter)	0	0	0	0	0	0	0
24+ Einzahlungen aus Beiträgen u. ä. Entgelten	0	0	0	0	0	0	0
25+ sonstige Investitionseinzahlungen	0	0	0	0	0	0	0
26= Summe der investiven Einzahlungen	0	0	0	0	0	0	0
27 Auszahlungen von Zuweisungen und Zuschüssen für Investitionen und Investitionsförderungsmaßnahmen	0	0	0	0	0	0	0
28+ Auszahlungen für den Erwerb von Grundstücken und Gebäuden	0	0	0	0	0	0	0
29+ Auszahlungen für den Erwerb von beweglichem Anlagevermögen	0	0	0	0	0	0	0
30+ Auszahlungen für den Erwerb von Finanzanlagen	0	0	0	0	0	0	0

Teilhaushalt 2022

Produktbereich 55 Natur- und Landschaftspflege
 Produktgruppe 553 Friedhofs- und Bestattungswesen
Produkt 553000 Bestattungswesen

Teilfinanzhaushalt

Ein- Auszahlungsarten	Ergebnis 2020	Ansatz 2021	Ansatz 2022	VE 2022	Planung 2023	Planung 2024	Planung 2025
	1	2	3	4	5	6	7
31+ Auszahlungen für Baumaßnahmen	0	0	0	0	0	0	0
32+ Auszahlungen für die Gewährung von Ausleihungen (für Investitionen und Investitionsförderungsmaßnahm	0	0	0	0	0	0	0
33+ sonstige Investitionsauszahlungen	0	0	0	0	0	0	0
34= Summe der investiven Auszahlungen (= Zeilen 27 bis 33)	0	0	0	0	0	0	0
35= Saldo aus Investitionstätigkeit (= Zeilen 26 / 34)	0	0	0	0	0	0	0
36= Finanzmittelüberschuss/-fehlbetrag (= Zeilen 17 und 35)	0	0	-1.900	0	-1.900	-1.900	-1.900
37+ Aufnahme von Krediten für Investitionen und Investitionsförderungsmaßnahmen	0	0	0	0	0	0	0
38+ Einzahlungen aus Rückflüssen von Darlehen aus der Anlage liquider Mittel	0	0	0	0	0	0	0
38+ Aufnahme von Kassenkrediten (ohne Kontokorrent)	0	0	0	0	0	0	0
40- Tilgung von Krediten für Investitionen und Investitionsförderungsmaßnahmen	0	0	0	0	0	0	0
41- Auszahlungen aus der Gewährung von Darlehen zur Anlage liquider Mittel	0	0	0	0	0	0	0
42- Tilgung von Kassenkrediten (ohne Kontokorrent)	0	0	0	0	0	0	0
43= Saldo aus Finanzierungstätigkeit	0	0	0	0	0	0	0

Erläuterung:

Teilhaushalt 2022

Produktbereich	57	Wirtschaft und Tourismus
Produktgruppe	573	Allgemeine Einrichtungen und Unternehmen
Produkt	573000	Bürgerbegegnungsstätte und Kulturhaus

Allgemeine Angaben

zuständiger Fachbereich	1000 Hauptamt
verantwortlich	Martina Arlt
Beschreibung	Bereitstellung und Betrieb eines Hauses für die Durchführung von privaten und öffentlichen Veranstaltungen
Auftragsgrundlage	freiwillige Leistung Benutzungsordnung für die Bürgerbegegnungsstätte Damlos
Zielgruppe	Nutzerinnen und Nutzer der Bürgerbegegnungsstätte
Ziele	Vielfältiges Angebot für die Bevölkerung

Teilhaushalt 2022

Produktbereich 57 Wirtschaft und Tourismus
 Produktgruppe 573 Allgemeine Einrichtungen und Unternehmen
 Produkt 573000 **Bürgerbegegnungsstätte und Kulturhaus**

Teilergebnishaushalt

Ertrags- und Aufwandsarten	Ergebnis 2020	Ansatz 2021	Ansatz 2022	Planung 2023	Planung 2024	Planung 2025
	1	2	3	4	5	6
1 Steuern und ähnliche Abgaben	0	0	0	0	0	0
2 + Zuwendungen und allgemeine Umlagen	2.991	2.900	3.100	6.000	3.100	3.100
3 + sonstige Transfererträge	0	0	0	0	0	0
4 + öffentlich-rechtliche Leistungsentgelte	629	1.000	1.000	2.000	2.000	2.000
5 privatrechtliche Leistungsentgelte	191	100	100	100	100	100
6 Kostenerstattungen und Kostenumlagen	0	0	0	0	0	0
7 + sonstige Erträge	0	0	0	0	0	0
8 + aktivierte Eigenleistungen	0	0	0	0	0	0
9 + / - Bestandsveränderungen	0	0	0	0	0	0
10 = Erträge	3.811	4.000	4.200	8.100	5.200	5.200
11 Personalaufwendungen	6.030	7.500	7.500	7.600	7.700	7.800
12 + Versorgungsaufwendungen	147	100	100	100	100	100
13 + Aufwendungen für Sach- u. Dienstleistungen	4.334	11.500	11.500	11.600	11.700	11.800
14 + bilanzielle Abschreibungen	5.999	6.400	6.600	12.400	5.900	5.900
15 + Transferaufwendungen	0	0	0	0	0	0
16 + sonstige Aufwendungen	2.961	3.000	3.000	3.000	3.000	3.000
17 davon Verfügungsmittel	0	0	0	0	0	0
18 = Aufwendungen (= Zeilen 11 bis 16)	19.471	28.500	28.700	34.700	28.400	28.600
19 = Ergebnis der laufenden Verwaltungstätigkeit (= Zeilen 10 / 18)	-15.661	-24.500	-24.500	-26.600	-23.200	-23.400
20 + Finanzerträge	0	0	0	0	0	0
21 - Zinsen und sonstige Finanzaufwendungen	0	0	0	0	0	0
22 = Finanzergebnis (= Zeilen 20 und 21)	0	0	0	0	0	0
23 = Ergebnis vor Berücksichtigung der internen Leistungsbeziehungen (= Zeilen 19 und 22)	-15.661	-24.500	-24.500	-26.600	-23.200	-23.400
24 Erträge aus internen Leistungsbeziehungen	5.200	5.200	5.200	5.200	5.200	5.200
25 - Aufwendungen aus internen Leistungsbeziehungen	0	0	0	0	0	0
26 = Ergebnis (= Zeilen 23, 24, 25)	-10.461	-19.300	-19.300	-21.400	-18.000	-18.200
Nachrichtlich: Nettoabschreibungsaufwand						
bilanzielle Abschreibungen auf imm. Vermögensgegenst. u. Sachanl. sowie auf gel. Zuwendungen	5.999	6.400	6.600	12.400	5.900	5.900
- Erträge aus der Auflösung von Sonderposten aus Zuschüssen und Zuwendungen sowie für Beiträge	2.991	2.900	3.100	6.000	3.100	3.100
= Nettoabschreibungsaufwand	3.008	3.500	3.500	6.400	2.800	2.800

Erläuterung:

Teilhaushalt 2022

Produktbereich 57 Wirtschaft und Tourismus
 Produktgruppe 573 Allgemeine Einrichtungen und Unternehmen
 Produkt 573000 **Bürgerbegegnungsstätte und Kulturhaus**

Teilfinanzhaushalt							
Ein- Auszahlungsarten	Ergebnis 2020	Ansatz 2021	Ansatz 2022	VE 2022	Planung 2023	Planung 2024	Planung 2025
	1	2	3	4	5	6	7
1 Steuern und ähnliche Abgaben	0	0	0	0	0	0	0
2+ Zuwendungen und allgemeine Umlagen	0	0	0	0	0	0	0
3+ Sonstige Transfereinzahlungen	0	0	0	0	0	0	0
4+ öffentlich-rechtliche Leistungsentgelte	729	1.000	1.000	0	2.000	2.000	2.000
5+ privatrechtliche Leistungsentgelte	191	100	100	0	100	100	100
6+ Kostenerstattungen und Kostenumlagen	0	0	0	0	0	0	0
7+ sonstige Einzahlungen	0	0	0	0	0	0	0
8+ Zinsen und sonstige Finanzeinzahlungen	0	0	0	0	0	0	0
9= Einzahlungen aus laufender Verwaltungstätigkeit	920	1.100	1.100	0	2.100	2.100	2.100
10 Personalauszahlungen	6.178	7.600	7.600	0	7.700	7.800	7.900
11+ Versorgungsauszahlungen	0	0	0	0	0	0	0
12+ Auszahlungen für Sach- u. Dienstleistungen	2.881	11.500	11.500	0	11.600	11.700	11.800
13+ Zinsen und sonstige Finanzauszahlungen	0	0	0	0	0	0	0
14+ Transferauszahlungen	0	0	0	0	0	0	0
15+ sonstige Auszahlungen	2.961	3.000	3.000	0	3.000	3.000	3.000
16= Auszahlungen aus laufender Verwaltungstätigkeit (= Zeilen 10 bis 15)	12.019	22.100	22.100	0	22.300	22.500	22.700
17= Saldo aus laufender Verwaltungstätigkeit (= Zeilen 9 / 16)	-11.099	-21.000	-21.000	0	-20.200	-20.400	-20.600
18 Einzahlungen aus Zuweisungen und Zuschüssen für Investitionen und Investitionsförderungsmaßnahmen	700	0	0	0	0	0	0
19+ Einzahlungen aus der Veräußerung von Grundstücken und Gebäuden	0	0	0	0	0	0	0
20+ Einzahlungen aus der Veräußerung von beweglichem Anlagevermögen	0	0	0	0	0	0	0
21+ Einzahlungen aus der Veräußerung von Finanzanlagen	0	0	0	0	0	0	0
22+ Einzahlungen aus der Abwicklung von Baumaßnahmen	0	0	0	0	0	0	0
23+ Einzahlungen aus Rückflüssen (für Investitionen und Investitionsförderungsmaßnahmen Dritter)	0	0	0	0	0	0	0
24+ Einzahlungen aus Beiträgen u. ä. Entgelten	0	0	0	0	0	0	0
25+ sonstige Investitionseinzahlungen	0	0	0	0	0	0	0
26= Summe der investiven Einzahlungen	700	0	0	0	0	0	0
27 Auszahlungen von Zuweisungen und Zuschüssen für Investitionen und Investitionsförderungsmaßnahmen	0	0	0	0	0	0	0
28+ Auszahlungen für den Erwerb von Grundstücken und Gebäuden	0	0	0	0	0	0	0
29+ Auszahlungen für den Erwerb von beweglichem Anlagevermögen	1.817	2.200	0	0	0	0	0
30+ Auszahlungen für den Erwerb von Finanzanlagen	0	0	0	0	0	0	0

Teilhaushalt 2022

Produktbereich 57 Wirtschaft und Tourismus
 Produktgruppe 573 Allgemeine Einrichtungen und Unternehmen
 Produkt 573000 **Bürgerbegegnungsstätte und Kulturhaus**

Teilfinanzhaushalt

Ein- Auszahlungsarten	Ergebnis 2020	Ansatz 2021	Ansatz 2022	VE 2022	Planung 2023	Planung 2024	Planung 2025
	1	2	3	4	5	6	7
31+ Auszahlungen für Baumaßnahmen	0	0	0	0	0	0	0
32+ Auszahlungen für die Gewährung von Ausleihungen (für Investitionen und Investitionsförderungsmaßnahmen)	0	0	0	0	0	0	0
33+ sonstige Investitionsauszahlungen	0	0	0	0	0	0	0
34= Summe der investiven Auszahlungen (= Zeilen 27 bis 33)	1.817	2.200	0	0	0	0	0
35= Saldo aus Investitionstätigkeit (= Zeilen 26 / 34)	-1.117	-2.200	0	0	0	0	0
36= Finanzmittelüberschuss/-fehlbetrag (= Zeilen 17 und 35)	-12.217	-23.200	-21.000	0	-20.200	-20.400	-20.600
37+ Aufnahme von Krediten für Investitionen und Investitionsförderungsmaßnahmen	0	0	0	0	0	0	0
38+ Einzahlungen aus Rückflüssen von Darlehen aus der Anlage liquider Mittel	0	0	0	0	0	0	0
38+ Aufnahme von Kassenkrediten (ohne Kontokorrent)	0	0	0	0	0	0	0
40- Tilgung von Krediten für Investitionen und Investitionsförderungsmaßnahmen	0	0	0	0	0	0	0
41- Auszahlungen aus der Gewährung von Darlehen zur Anlage liquider Mittel	0	0	0	0	0	0	0
42- Tilgung von Kassenkrediten (ohne Kontokorrent)	0	0	0	0	0	0	0
43= Saldo aus Finanzierungstätigkeit	0	0	0	0	0	0	0

Erläuterung:

Teilhaushalt 2022

Produktbereich	61	Allgemeine Finanzwirtschaft
Produktgruppe	611	Steuern, allgemeine Zuweisungen, allgemeine Umlagen
Produkt	611000	Steuern, allg. Zuweisungen, allg. Umlagen

Allgemeine Angaben

zuständiger Fachbereich	2000 Amt für Finanzen
verantwortlich	Michael Bendt
Beschreibung	Sämtliche Maßnahmen im Rahmen der Veranlagung der Abgaben Grundsteuer A und B Gewerbesteuer Hundesteuer Amts- und Kreisumlage Schlüsselzuweisungen
Auftragsgrundlage	Abgabenordnung (AO 1977) Bewertungsgesetz (BewG) Grundsteuergesetz (GrStG) Gewerbsteuergesetz (GewStG) Kommunalabgabengesetz (KAG) Satzung der Gemeinde über die Hundesteuer Finanzausgleichsgesetz (FAG) Haushaltssatzung des Amtes Lensahn Haushaltssatzung des Kreises Ostholstein
Zielgruppe	Abgabepflichtige in der Gemeinde Damlos
Ziele	Erzielung von Erträgen zur Deckung der Aufwendungen des Gesamthaushaltes Rechtzeitige, vollständige und wirtschaftliche Steuerfestsetzung auch im Hinblick auf die Steuergerechtigkeit

Teilhaushalt 2022

Produktbereich 61 Allgemeine Finanzwirtschaft
 Produktgruppe 611 Steuern, allgemeine Zuweisungen, allgemeine Umlagen
 Produkt 611000 **Steuern, allg. Zuweisungen, allg. Umlagen**

Teilergebnishaushalt

Ertrags- und Aufwandsarten	Ergebnis	Ansatz	Ansatz	Planung	Planung	Planung
	2020	2021	2022	2023	2024	2025
	1	2	3	4	5	6
1 Steuern und ähnliche Abgaben	498.898	471.800	505.200	522.200	543.000	564.900
2 + Zuwendungen und allgemeine Umlagen	261.336	245.900	309.300	321.600	340.900	354.600
3 + sonstige Transfererträge	0	0	0	0	0	0
4 + öffentlich-rechtliche Leistungsentgelte	0	0	0	0	0	0
5 privatrechtliche Leistungsentgelte	0	0	0	0	0	0
6 Kostenerstattungen und Kostenumlagen	0	0	0	0	0	0
7 + sonstige Erträge	10	100	100	100	100	100
8 + aktivierte Eigenleistungen	0	0	0	0	0	0
9 + / - Bestandsveränderungen	0	0	0	0	0	0
10 = Erträge	760.244	717.800	814.600	843.900	884.000	919.600
11 Personalaufwendungen	0	0	0	0	0	0
12 + Versorgungsaufwendungen	0	0	0	0	0	0
13 + Aufwendungen für Sach- u. Dienstleistungen	0	0	0	0	0	0
14 + bilanzielle Abschreibungen	0	0	0	0	0	0
15 + Transferaufwendungen	363.299	386.100	424.900	436.900	450.400	463.300
16 + sonstige Aufwendungen	0	0	0	0	0	0
17 davon Verfügungsmittel	0	0	0	0	0	0
18 = Aufwendungen (= Zeilen 11 bis 16)	363.299	386.100	424.900	436.900	450.400	463.300
19 = Ergebnis der laufenden Verwaltungstätigkeit (= Zeilen 10 / 18)	396.945	331.700	389.700	407.000	433.600	456.300
20 + Finanzerträge	0	0	0	0	0	0
21 - Zinsen und sonstige Finanzaufwendungen	0	100	100	100	100	100
22 = Finanzergebnis (= Zeilen 20 und 21)	0	-100	-100	-100	-100	-100
23 = Ergebnis vor Berücksichtigung der internen Leistungsbeziehungen (= Zeilen 19 und 22)	396.945	331.600	389.600	406.900	433.500	456.200
24 Erträge aus internen Leistungsbeziehungen	0	0	0	0	0	0
25 - Aufwendungen aus internen Leistungsbeziehungen	0	0	0	0	0	0
26 = Ergebnis (= Zeilen 23, 24, 25)	396.945	331.600	389.600	406.900	433.500	456.200
Nachrichtlich: Nettoabschreibungsaufwand						
bilanzielle Abschreibungen auf imm. Vermögensgegenst. u. Sachanl. sowie auf gel. Zuwendungen	0	0	0	0	0	0
- Erträge aus der Auflösung von Sonderposten aus Zuschüssen und Zuwendungen sowie für Beiträge	0	0	0	0	0	0
= Nettoabschreibungsaufwand	0	0	0	0	0	0

Erläuterung:

Teilhaushalt 2022

Produktbereich 61 Allgemeine Finanzwirtschaft
 Produktgruppe 611 Steuern, allgemeine Zuweisungen, allgemeine Umlagen
 Produkt 611000 **Steuern, allg. Zuweisungen, allg. Umlagen**

Teilfinanzhaushalt							
Ein- Auszahlungsarten	Ergebnis 2020	Ansatz 2021	Ansatz 2022	VE 2022	Planung 2023	Planung 2024	Planung 2025
	1	2	3	4	5	6	7
1 Steuern und ähnliche Abgaben	509.213	471.800	505.200	0	522.200	543.000	564.900
2+ Zuwendungen und allgemeine Umlagen	281.385	245.900	309.300	0	321.600	340.900	354.600
3+ Sonstige Transfereinzahlungen	0	0	0	0	0	0	0
4+ öffentlich-rechtliche Leistungsentgelte	0	0	0	0	0	0	0
5+ privatrechtliche Leistungsentgelte	0	0	0	0	0	0	0
6+ Kostenerstattungen und Kostenumlagen	0	0	0	0	0	0	0
7+ sonstige Einzahlungen	0	0	0	0	0	0	0
8+ Zinsen und sonstige Finanzeinzahlungen	10	100	100	0	100	100	100
9= Einzahlungen aus laufender Verwaltungstätigkeit	790.608	717.800	814.600	0	843.900	884.000	919.600
10 Personalauszahlungen	0	0	0	0	0	0	0
11+ Versorgungsauszahlungen	0	0	0	0	0	0	0
12+ Auszahlungen für Sach- u. Dienstleistungen	0	0	0	0	0	0	0
13+ Zinsen und sonstige Finanzauszahlungen	0	100	100	0	100	100	100
14+ Transferauszahlungen	383.297	386.100	424.900	0	436.900	450.400	463.300
15+ sonstige Auszahlungen	0	0	0	0	0	0	0
16= Auszahlungen aus laufender Verwaltungstätigkeit (= Zeilen 10 bis 15)	383.297	386.200	425.000	0	437.000	450.500	463.400
17= Saldo aus laufender Verwaltungstätigkeit (= Zeilen 9 / 16)	407.311	331.600	389.600	0	406.900	433.500	456.200
18 Einzahlungen aus Zuweisungen und Zuschüssen für Investitionen und Investitionsförderungsmaßnahmen	0	0	0	0	0	0	0
19+ Einzahlungen aus der Veräußerung von Grundstücken und Gebäuden	0	0	0	0	0	0	0
20+ Einzahlungen aus der Veräußerung von beweglichem Anlagevermögen	0	0	0	0	0	0	0
21+ Einzahlungen aus der Veräußerung von Finanzanlagen	0	0	0	0	0	0	0
22+ Einzahlungen aus der Abwicklung von Baumaßnahmen	0	0	0	0	0	0	0
23+ Einzahlungen aus Rückflüssen (für Investitionen und Investitionsförderungsmaßnahmen Dritter)	0	0	0	0	0	0	0
24+ Einzahlungen aus Beiträgen u. ä. Entgelten	0	0	0	0	0	0	0
25+ sonstige Investitionseinzahlungen	0	0	0	0	0	0	0
26= Summe der investiven Einzahlungen	0	0	0	0	0	0	0
27 Auszahlungen von Zuweisungen und Zuschüssen für Investitionen und Investitionsförderungsmaßnahmen	0	0	0	0	0	0	0
28+ Auszahlungen für den Erwerb von Grundstücken und Gebäuden	0	0	0	0	0	0	0
29+ Auszahlungen für den Erwerb von beweglichem Anlagevermögen	0	0	0	0	0	0	0
30+ Auszahlungen für den Erwerb von Finanzanlagen	0	0	0	0	0	0	0

Teilhaushalt 2022

Produktbereich 61 Allgemeine Finanzwirtschaft
 Produktgruppe 611 Steuern, allgemeine Zuweisungen, allgemeine Umlagen
 Produkt 611000 **Steuern, allg. Zuweisungen, allg. Umlagen**

Teilfinanzhaushalt

Ein- Auszahlungsarten	Ergebnis 2020	Ansatz 2021	Ansatz 2022	VE 2022	Planung 2023	Planung 2024	Planung 2025
	1	2	3	4	5	6	7
31+ Auszahlungen für Baumaßnahmen	0	0	0	0	0	0	0
32+ Auszahlungen für die Gewährung von Ausleihungen (für Investitionen und Investitionsförderungsmaßnahmen)	0	0	0	0	0	0	0
33+ sonstige Investitionsauszahlungen	0	0	0	0	0	0	0
34= Summe der investiven Auszahlungen (= Zeilen 27 bis 33)	0	0	0	0	0	0	0
35= Saldo aus Investitionstätigkeit (= Zeilen 26 / 34)	0	0	0	0	0	0	0
36= Finanzmittelüberschuss/-fehlbetrag (= Zeilen 17 und 35)	407.311	331.600	389.600	0	406.900	433.500	456.200
37+ Aufnahme von Krediten für Investitionen und Investitionsförderungsmaßnahmen	0	0	0	0	0	0	0
38+ Einzahlungen aus Rückflüssen von Darlehen aus der Anlage liquider Mittel	0	0	0	0	0	0	0
38+ Aufnahme von Kassenkrediten (ohne Kontokorrent)	0	0	0	0	0	0	0
40- Tilgung von Krediten für Investitionen und Investitionsförderungsmaßnahmen	0	0	0	0	0	0	0
41- Auszahlungen aus der Gewährung von Darlehen zur Anlage liquider Mittel	0	0	0	0	0	0	0
42- Tilgung von Kassenkrediten (ohne Kontokorrent)	0	0	0	0	0	0	0
43= Saldo aus Finanzierungstätigkeit	0	0	0	0	0	0	0

Erläuterung:

Teilhaushalt 2022

Produktbereich	61	Allgemeine Finanzwirtschaft
Produktgruppe	612	Sonstige allgemeine Finanzwirtschaft
Produkt	612000	sonstige allg. Finanzwirtschaft

Allgemeine Angaben

zuständiger Fachbereich	2000 Amt für Finanzen
verantwortlich	Michael Bendt
Beschreibung	Verwaltung von Krediten und kreditähnlichen Rechtsgeschäften Finanz- und Schuldenstatistiken
Auftragsgrundlage	Haushaltssatzungen des Amtes Lensahn und Kreditverträge mit Kreditinstituten
Zielgruppe	Kreditinstitute
Ziele	Langfristige Liquiditätssicherung bei minimalem Kreditzinssatz

Teilhaushalt 2022

Produktbereich 61 Allgemeine Finanzwirtschaft
 Produktgruppe 612 Sonstige allgemeine Finanzwirtschaft
 Produkt 612000 sonstige allg. Finanzwirtschaft

Teilergebnishaushalt						
Ertrags- und Aufwandsarten	Ergebnis 2020	Ansatz 2021	Ansatz 2022	Planung 2023	Planung 2024	Planung 2025
	1	2	3	4	5	6
1 Steuern und ähnliche Abgaben	0	0	0	0	0	0
2 + Zuwendungen und allgemeine Umlagen	0	0	0	0	0	0
3 + sonstige Transfererträge	0	0	0	0	0	0
4 + öffentlich-rechtliche Leistungsentgelte	0	0	0	0	0	0
5 privatrechtliche Leistungsentgelte	0	0	0	0	0	0
6 Kostenerstattungen und Kostenumlagen	0	0	0	0	0	0
7 + sonstige Erträge	22	0	0	0	0	0
8 + aktivierte Eigenleistungen	0	0	0	0	0	0
9 + / - Bestandsveränderungen	0	0	0	0	0	0
10 = Erträge	22	0	0	0	0	0
11 Personalaufwendungen	0	0	0	0	0	0
12 + Versorgungsaufwendungen	0	0	0	0	0	0
13 + Aufwendungen für Sach- u. Dienstleistungen	0	0	0	0	0	0
14 + bilanzielle Abschreibungen	0	0	0	0	0	0
15 + Transferaufwendungen	0	0	0	0	0	0
16 + sonstige Aufwendungen	0	0	0	0	0	0
17 davon Verfügungsmittel	0	0	0	0	0	0
18 = Aufwendungen (= Zeilen 11 bis 16)	0	0	0	0	0	0
19 = Ergebnis der laufenden Verwaltungstätigkeit (= Zeilen 10 / 18)	22	0	0	0	0	0
20 + Finanzerträge	0	0	0	0	0	0
21 - Zinsen und sonstige Finanzaufwendungen	0	0	0	0	0	0
22 = Finanzergebnis (= Zeilen 20 und 21)	0	0	0	0	0	0
23 = Ergebnis vor Berücksichtigung der internen Leistungsbeziehungen (= Zeilen 19 und 22)	22	0	0	0	0	0
24 Erträge aus internen Leistungsbeziehungen	0	0	0	0	0	0
25 - Aufwendungen aus internen Leistungsbeziehungen	0	0	0	0	0	0
26 = Ergebnis (= Zeilen 23, 24, 25)	22	0	0	0	0	0
Nachrichtlich: Nettoabschreibungsaufwand						
bilanzielle Abschreibungen auf imm. Vermögensgegenst. u. Sachanl. sowie auf gel. Zuwendungen	0	0	0	0	0	0
- Erträge aus der Auflösung von Sonderposten aus Zuschüssen und Zuwendungen sowie für Beiträge	0	0	0	0	0	0
= Nettoabschreibungsaufwand	0	0	0	0	0	0

Erläuterung:

Teilhaushalt 2022

Produktbereich 61 Allgemeine Finanzwirtschaft
 Produktgruppe 612 Sonstige allgemeine Finanzwirtschaft
 Produkt 612000 **sonstige allg. Finanzwirtschaft**

Teilfinanzhaushalt							
Ein- Auszahlungsarten	Ergebnis 2020	Ansatz 2021	Ansatz 2022	VE 2022	Planung 2023	Planung 2024	Planung 2025
	1	2	3	4	5	6	7
1 Steuern und ähnliche Abgaben	0	0	0	0	0	0	0
2+ Zuwendungen und allgemeine Umlagen	0	0	0	0	0	0	0
3+ Sonstige Transfereinzahlungen	0	0	0	0	0	0	0
4+ öffentlich-rechtliche Leistungsentgelte	0	0	0	0	0	0	0
5+ privatrechtliche Leistungsentgelte	0	0	0	0	0	0	0
6+ Kostenerstattungen und Kostenumlagen	0	0	0	0	0	0	0
7+ sonstige Einzahlungen	22	0	0	0	0	0	0
8+ Zinsen und sonstige Finanzeinzahlungen	0	0	0	0	0	0	0
9= Einzahlungen aus laufender Verwaltungstätigkeit	22	0	0	0	0	0	0
10 Personalauszahlungen	0	0	0	0	0	0	0
11+ Versorgungsauszahlungen	0	0	0	0	0	0	0
12+ Auszahlungen für Sach- u. Dienstleistungen	0	0	0	0	0	0	0
13+ Zinsen und sonstige Finanzauszahlungen	0	0	0	0	0	0	0
14+ Transferauszahlungen	0	0	0	0	0	0	0
15+ sonstige Auszahlungen	0	0	0	0	0	0	0
16= Auszahlungen aus laufender Verwaltungstätigkeit (= Zeilen 10 bis 15)	0	0	0	0	0	0	0
17= Saldo aus laufender Verwaltungstätigkeit (= Zeilen 9 / 16)	22	0	0	0	0	0	0
18 Einzahlungen aus Zuweisungen und Zuschüssen für Investitionen und Investitionsförderungsmaßnahmen	0	0	0	0	0	0	0
19+ Einzahlungen aus der Veräußerung von Grundstücken und Gebäuden	0	0	0	0	0	0	0
20+ Einzahlungen aus der Veräußerung von beweglichem Anlagevermögen	0	0	0	0	0	0	0
21+ Einzahlungen aus der Veräußerung von Finanzanlagen	0	0	0	0	0	0	0
22+ Einzahlungen aus der Abwicklung von Baumaßnahmen	0	0	0	0	0	0	0
23+ Einzahlungen aus Rückflüssen (für Investitionen und Investitionsförderungsmaßnahmen Dritter)	0	0	0	0	0	0	0
24+ Einzahlungen aus Beiträgen u. ä. Entgelten	0	0	0	0	0	0	0
25+ sonstige Investitionseinzahlungen	0	0	0	0	0	0	0
26= Summe der investiven Einzahlungen	0	0	0	0	0	0	0
27 Auszahlungen von Zuweisungen und Zuschüssen für Investitionen und Investitionsförderungsmaßnahmen	0	0	0	0	0	0	0
28+ Auszahlungen für den Erwerb von Grundstücken und Gebäuden	0	0	0	0	0	0	0
29+ Auszahlungen für den Erwerb von beweglichem Anlagevermögen	0	0	0	0	0	0	0
30+ Auszahlungen für den Erwerb von Finanzanlagen	0	0	0	0	0	0	0


Teilhaushalt 2022

Produktbereich 61 Allgemeine Finanzwirtschaft
 Produktgruppe 612 Sonstige allgemeine Finanzwirtschaft
Produkt 612000 sonstige allg. Finanzwirtschaft

Teilfinanzhaushalt

Ein- Auszahlungsarten	Ergebnis 2020	Ansatz 2021	Ansatz 2022	VE 2022	Planung 2023	Planung 2024	Planung 2025
	1	2	3	4	5	6	7
31+ Auszahlungen für Baumaßnahmen	0	0	0	0	0	0	0
32+ Auszahlungen für die Gewährung von Ausleihungen (für Investitionen und Investitionsförderungsmaßnahmen)	0	0	0	0	0	0	0
33+ sonstige Investitionsauszahlungen	0	0	0	0	0	0	0
34= Summe der investiven Auszahlungen (= Zeilen 27 bis 33)	0	0	0	0	0	0	0
35= Saldo aus Investitionstätigkeit (= Zeilen 26 / 34)	0	0	0	0	0	0	0
36= Finanzmittelüberschuss/-fehlbetrag (= Zeilen 17 und 35)	22	0	0	0	0	0	0
37+ Aufnahme von Krediten für Investitionen und Investitionsförderungsmaßnahmen	0	0	0	0	0	0	0
38+ Einzahlungen aus Rückflüssen von Darlehen aus der Anlage liquider Mittel	0	0	0	0	0	0	0
38+ Aufnahme von Kassenkrediten (ohne Kontokorrent)	0	0	0	0	0	0	0
40- Tilgung von Krediten für Investitionen und Investitionsförderungsmaßnahmen	0	0	0	0	0	0	0
41- Auszahlungen aus der Gewährung von Darlehen zur Anlage liquider Mittel	0	0	0	0	0	0	0
42- Tilgung von Kassenkrediten (ohne Kontokorrent)	0	0	0	0	0	0	0
43= Saldo aus Finanzierungstätigkeit	0	0	0	0	0	0	0

Erläuterung:



Produktkontenübersicht für das Produkt 611000

Gemeinde Damlos

2022

Produktkontenübersicht nach Produkten - 2022

Produktbereich 61 Allgemeine Finanzwirtschaft
 Produktgruppe 611 Steuern, allgemeine Zuweisungen, allgemeine Umlagen
 Produkt 611000 Steuern, allg. Zuweisungen, allg. Umlagen

Konto	Ergebnis 2020	Ansatz 2021	Ansatz 2022	Planung 2023	Planung 2024	Planung 2025
1	2	3	4	5	6	7
Erträge und Aufwendungen						
Erträge						
4011000 Grundsteuer A	12.013	12.000	12.100	11.500	11.500	11.500
FB : 2000 Amt für Finanzen Zweckb.Ring : 3601 Steuern						
<u>Erläuterung :</u>						
Hebesatz der Gemeinde 325 v.H.						
Kreisdurchschnitt Vorjahr 361 v.H.						
Nivellierungssatz 302 v.H.						
Mindestsatz für Fehlbetragszuweisung 380 v.H.						
4012000 Grundsteuer B	53.680	53.600	54.200	54.500	54.800	55.100
FB : 2000 Amt für Finanzen Zweckb.Ring : 3601 Steuern						
<u>Erläuterung :</u>						
Hebesatz der Gemeinde 325 v.H.						
Kreisdurchschnitt Vorjahr 379 v.H.						
Nivellierungssatz 367 v.H.						
Mindestsatz für Fehlbetragszuweisung 425 v.H.						
4013000 Gewerbesteuer	127.301	95.400	114.200	115.900	117.600	119.400
FB : 2000 Amt für Finanzen Zweckb.Ring : 3601 Steuern						
<u>Erläuterung :</u>						
Hebesatz der Gemeinde 325 v.H.						
Kreisdurchschnitt Vorjahr 358 v.H.						
Nivellierungssatz 309 v.H.						
Mindestsatz für Fehlbetragszuweisung 380 v.H.						
4013001 Verspätungszuschlag GewSt.	0	0				
FB : 2000 Amt für Finanzen						
4021000 Einkommensteueranteile	271.797	278.700	285.400	302.500	320.700	339.900
FB : 2000 Amt für Finanzen Zweckb.Ring : 3601 Steuern						
4022000 Anteil Umsatzsteuer	4.042	4.700	4.200	4.300	4.300	4.300
FB : 2000 Amt für Finanzen Zweckb.Ring : 3601 Steuern						
4032000 Hundesteuer	3.257	0	3.300	3.300	3.300	3.300

Produktkontenübersicht nach Produkten - 2022

Produktbereich 61 Allgemeine Finanzwirtschaft
 Produktgruppe 611 Steuern, allgemeine Zuweisungen, allgemeine Umlagen
 Produkt 611000 Steuern, allg. Zuweisungen, allg. Umlagen

Konto	Ergebnis 2020	Ansatz 2021	Ansatz 2022	Planung 2023	Planung 2024	Planung 2025
1	2	3	4	5	6	7
Erträge und Aufwendungen						
Erträge						
FB : 2000 Amt für Finanzen Zweckb.Ring : 3601 Steuern						
4049000 Sonstige steuerähnliche Erträge	0	0				
FB : 2000 Amt für Finanzen						
4051000 Ausgleichsleistungen nach dem Familienlastenausgleichsgesetz	26.808	27.400	31.800	30.200	30.800	31.400
FB : 2000 Amt für Finanzen Zweckb.Ring : 3601 Steuern						
4111000 Schlüsselzuweisungen	261.336	245.900	309.300	321.600	340.900	354.600
FB : 2000 Amt für Finanzen Zweckb.Ring : 3601 Steuern						
4131000 Ausgleich Gewerbesteuermindereinnahmen	0	0				
FB : 2000 Amt für Finanzen						
4565000 Zinsen für Gewerbesteuernachzahlungen	10	100	100	100	100	100
FB : 2000 Amt für Finanzen Zweckb.Ring : 3601 Steuern						
Aufwendungen						
5341000 Gewerbesteuerumlage	15.201	10.500	13.000	13.200	13.400	13.600
FB : 2000 Amt für Finanzen Zweckb.Ring : 3601 Steuern						
<u>Erläuterung :</u>						
Gewerbesteuersoll 114.200 EUR						
: Hebesatz 325 v.H.						
= Grundlage 35.138 EUR						
* Umlagesatz 35 v.H.						
= Umlage 12.298 EUR						
+ Abrechnung Vorjahr 702 EUR						
= Umlage HH-Jahr 13.000 EUR						
Netto-Gewerbesteuer 101.200 EUR						
5372000 Kreisumlage	222.128	242.000	255.900	263.600	271.500	279.600
FB : 2000 Amt für Finanzen Zweckb.Ring : 3601 Steuern						
<u>Erläuterung :</u>						
* Umlagesatz 32,00 v.H.						
5372001 Amtsumlage	125.970	133.600	156.000	160.100	165.500	170.100
FB : 2000 Amt für Finanzen Zweckb.Ring : 3601 Steuern						
<u>Erläuterung :</u>						
* Umlagesatz 19,50 v.H.						

Produktkontenübersicht nach Produkten - 2022


Produktbereich 61 Allgemeine Finanzwirtschaft
 Produktgruppe 611 Steuern, allgemeine Zuweisungen, allgemeine Umlagen
 Produkt 611000 Steuern, allg. Zuweisungen, allg. Umlagen

Konto	Ergebnis 2020	Ansatz 2021	Ansatz 2022	Planung 2023	Planung 2024	Planung 2025
1	2	3	4	5	6	7
Erträge und Aufwendungen						
Aufwendungen						
5592000 Zinsen für Gewerbesteuererstattungen FB : 2000 Amt für Finanzen Zweckb.Ring : 3601 Steuern	0	100	100	100	100	100
Summe Erträge	760.244	717.800	814.600	843.900	884.000	919.600
Summe Aufwendungen	363.299	386.200	425.000	437.000	450.500	463.400
Abgleich Produkt 611000	396.945	331.600	389.600	406.900	433.500	456.200
Ein-/Auszahlungen lfd. Verwaltungstätigkeit						
Einzahlungen aus lfd. Verwaltungstätigkeit						
6011000 Grundsteuer A FB : 2000 Amt für Finanzen Zweckb.Ring : 4601 Steuern	12.013	12.000	12.100	11.500	11.500	11.500
6012000 Grundsteuer B FB : 2000 Amt für Finanzen Zweckb.Ring : 4601 Steuern	53.680	53.600	54.200	54.500	54.800	55.100
6013000 Gewerbesteuer FB : 2000 Amt für Finanzen Zweckb.Ring : 4601 Steuern	135.596	95.400	114.200	115.900	117.600	119.400
6013001 Verspätungszuschlag GewSt. FB : 2000 Amt für Finanzen	0	0				
6021000 Einkommensteueranteile FB : 2000 Amt für Finanzen Zweckb.Ring : 4601 Steuern	271.797	278.700	285.400	302.500	320.700	339.900
6022000 Anteil Umsatzsteuer FB : 2000 Amt für Finanzen Zweckb.Ring : 4601 Steuern	4.042	4.700	4.200	4.300	4.300	4.300
6032000 Hundesteuer FB : 2000 Amt für Finanzen Zweckb.Ring : 4601 Steuern	3.250	0	3.300	3.300	3.300	3.300
6049000 Sonstige steuerähnliche Einzahlungen FB : 2000 Amt für Finanzen	0	0				
6051000 Ausgleichsleistungen nach dem Familienlastenausgleichsgesetz FB : 2000 Amt für Finanzen Zweckb.Ring : 4601 Steuern	28.834	27.400	31.800	30.200	30.800	31.400
6111000 Schlüsselzuweisungen vom Land FB : 2000 Amt für Finanzen Zweckb.Ring : 4601 Steuern	281.385	245.900	309.300	321.600	340.900	354.600
6131000 Sonstige allgemeine Zuweisungen ; Land FB : 2000 Amt für Finanzen	0	0				

Produktkontenübersicht nach Produkten - 2022

Produktbereich 61 Allgemeine Finanzwirtschaft
 Produktgruppe 611 Steuern, allgemeine Zuweisungen, allgemeine Umlagen
 Produkt 611000 Steuern, allg. Zuweisungen, allg. Umlagen

Konto	Ergebnis 2020	Ansatz 2021	Ansatz 2022	Planung 2023	Planung 2024	Planung 2025
1	2	3	4	5	6	7
Ein-/Auszahlungen lfd. Verwaltungstätigkeit						
Einzahlungen aus lfd. Verwaltungstätigkeit						
6565000 Weitere sonstige Einzahlungen aus laufender Verwaltungstätigkeit	0	0				
FB : 2000 Amt für Finanzen Zweckb.Ring : 4601 Steuern						
6692000 Verzinsung von Steuernachforderungen u. Steuererstattungen	10	100	100	100	100	100
FB : 2000 Amt für Finanzen						
Auszahlungen aus lfd. Verwaltungstätigkeit						
7341000 Gewerbesteuerumlage	15.201	10.500	13.000	13.200	13.400	13.600
FB : 2000 Amt für Finanzen Zweckb.Ring : 4601 Steuern						
7372000 Kreisumlage	242.126	242.000	255.900	263.600	271.500	279.600
FB : 2000 Amt für Finanzen Zweckb.Ring : 4601 Steuern						
7372001 Amtsumlage	125.970	133.600	156.000	160.100	165.500	170.100
FB : 2000 Amt für Finanzen Zweckb.Ring : 4601 Steuern						
7592000 Verzinsung v. Steuernachzahlungen	0	100	100	100	100	100
FB : 2000 Amt für Finanzen Zweckb.Ring : 4601 Steuern						
Summe Einzahlungen aus lfd. Verwaltungstätigkeit	790.607	717.800	814.600	843.900	884.000	919.600
Summe Auszahlungen aus lfd. Verwaltungstätigkeit	383.297	386.200	425.000	437.000	450.500	463.400
Abgleich Produkt 611000	407.310	331.600	389.600	406.900	433.500	456.200




Stellenplan

Gemeinde Damlos

2022

**Stellenplan 2022
der Gemeinde Damlos**

		2021		tats. Besetzung am 30.06.2021		2022		
Lfd. Nr.	Bezeichnung der Stelle Amts-/Funktionsbezeichnung	Anz	Bewert.	Anz	Bewert.	Anz	Bewert.	Erläuterungen
	geringfügig Beschäftigte							
1	Gemeindestraßen	2	P	2	P	2	P	auch in anderen Bereichen tätig
2	Bürgerbegegnungsstätte	1	P	1	P	1	P	



Umlagenberechnung

Gemeinde Damlos

2022

1. Schulumlage gemäß § 56 Schulgesetz**1.1 Ermittlung der umzulegenden Lasten****Produkt 218200 "Grund- und Gemeinschaftsschule"**

Konto	Bezeichnung	2022	voraussichtlich		
			2023	2024	2025
5452009	Personalkosten	517.600	525.400	533.300	541.300
5452905	Nutzung Sportanlagen Gemeinde	44.800	45.300	45.700	46.200
5711*	Abschreibungen	157.000	164.000	164.000	164.000
5811903	Nutzung Sportanlagen Amt	36.000	31.300	31.800	32.600
5372003	Schülerbeförderung	100.000	101.500	103.000	104.500
	übrige Aufwendungen	627.000	629.300	638.700	648.100
Summe Aufwendungen		1.482.400	1.496.800	1.516.500	1.536.700
4141001	Zuweisungen	45.000	45.000	45.000	45.000
4142901	Zuweisungen übergem. Mittel	239.000	242.600	246.200	249.900
414800x	Spenden	200	200	200	200
416*	Erträge aus der Auflösung von Sonderposten	105.000	105.000	105.000	80.000
4411000	Mieten und Pachten	1.200	1.200	1.200	1.200
4421900	Verkaufserlöse	35.800	36.600	37.000	37.600
4482000	Schulkostenbeiträge	71.000	72.100	73.200	74.300
4811904	Erlöse aus internen Leistungsbeziehungen	3.000	3.000	3.000	3.000
	übrige Erträge	11.900	11.900	11.900	11.900
Summe Erträge		512.100	517.600	522.700	503.100
Saldo		970.300	979.200	993.800	1.033.600

Produkt 218201 " Bläserklasse"

5431600	Geschäftsaufwendungen	0	0	0	0
5431604	Honorar für Kräfte der Kreismusikschule	0	0	0	0
5431611	Nutzung Musikinstrumente Förderverein	0	0	0	0
5711000	Abschreibungen Sachanlagen	1.300	1.300	1.300	1.300
5711200	Abschreibungen Sammelposten	0	0	0	0
Summe Aufwendungen		1.300	1.300	1.300	1.300
4321000	Benutzungsgebühren	0	0	0	0
4161000	Erträge aus der Auflösung von Sonderposten	0	0	0	0
Summe Erträge		0	0	0	0
Saldo		1.300	1.300	1.300	1.300

Produkt 243000 " Sonstige schulische Angelegenheiten "					
5452009	Personalkosten	65.200	66.200	67.200	68.200
5811910	Sachkosten	2.500	2.500	2.500	2.500
5811911	EDV-Kosten	2.000	2.000	2.000	2.000
	übrige Aufwendungen	400	400	400	400
Summe Aufwendungen		70.100	71.100	72.100	73.100
4482009	Personalkostenerstattung von Gemeinde	100	100	100	100
Summe Erträge		100	100	100	100
Saldo		70.000	71.000	72.000	73.000
Gesamtaufwendungen		1.553.800	1.569.200	1.589.900	1.611.100
Gesamterträge		512.200	517.700	522.800	503.200
Schulumlage		1.041.600	1.051.500	1.067.100	1.107.900

1.2 Zusammenstellung der Schülerzahlen

Gemeinde	Gesamtschülerzahl			
	18/19	19/20	20/21	21/22
Beschendorf	39	37	36	37
Damlos	28	25	24	20
Harmsdorf	34	28	27	21
Kabelhorst	23	20	23	21
Lensahn	337	304	301	281
Manhagen	28	25	26	27
Riepsdorf	26	19	17	16
Summe Amt	515	458	454	423
Jugendhilfepaus	5			1
Private Jugendhilfe				
Grube	4	4	2	1
Dahme	1	1		
Amt Ostholstein-Mitte	21	19	13	6
Amt Oldenburg-Land	27	25	21	15
Stadt Oldenburg/H.	5	4	5	5
Kasseedorf				1
Grömitz	3	5	4	4
Süsel	1			
Kellenhusen		1		
Blekendorf	1	1	1	1
Eutin	1			1
Auswärtige	69	60	46	35
Gesamt	584	518	500	458
Unterschied VJ	-57	-66	-18	-42

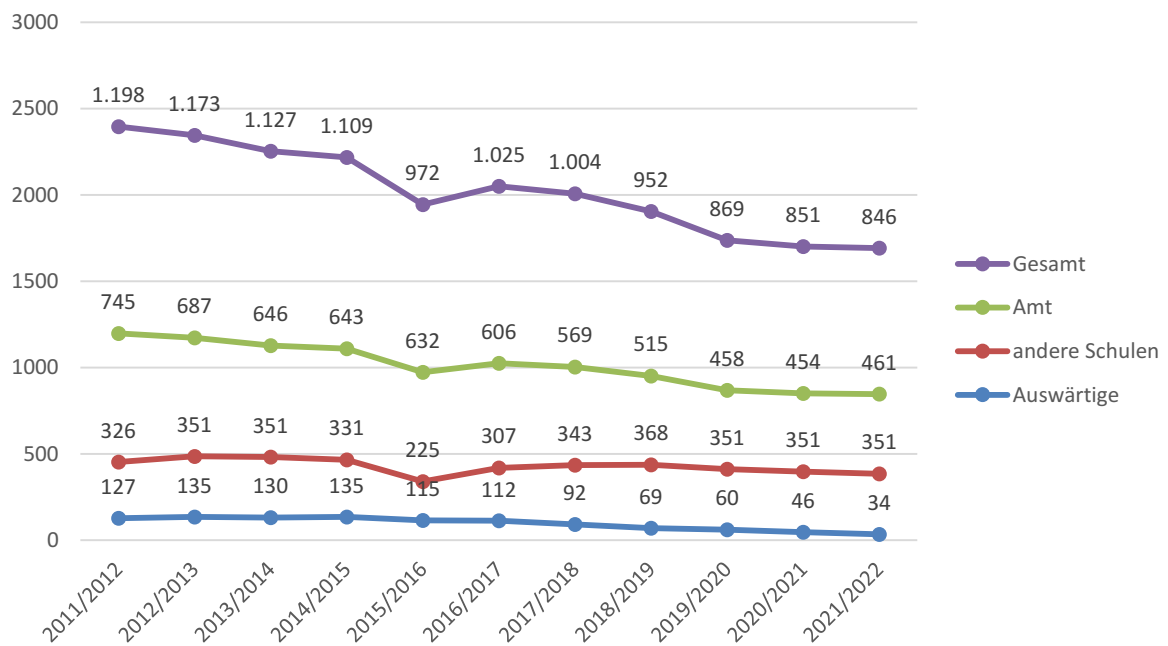
Gesamtschülerzahl	
Schularten	18/19
Grundschule	201
Gemeinschaftsschule	383
Summe	584

Gesamtschülerzahl	
Schularten	19/20
Grundschule	172
Gemeinschaftsschule	346
Summe	518

Gesamtschülerzahl	
Schularten	20/21
Grundschule	199
Gemeinschaftsschule	301
Summe	500

Gesamtschülerzahl	
Schularten	21/22
Grundschule	207
Gemeinschaftsschule	251
Summe	458

1.3 Entwicklung der Schülerzahlen



1.4 Entwicklung der Schülerzahlen in der Grundschule

	2019/2020			2020/2021			2021/2022			Mittelwert		
	Soll	Ist	Diff.	Soll	Ist	Diff.	Soll	Ist	Diff.	Soll	Ist	Diff.
Beschendorf	5	3	-2	6	6	0	6	4	-2	6	4	-1
Damlos	4		-4	2	2	0	2	3	1	3	3	-1
Harmsdorf	5	1	-4	5	3	-2	5	1	-4	5	2	-3
Kabelhorst	5	4	-1	4	3	-1	4	2	-2	4	3	-1
Lensahn	37	27	-10	54	49	-5	54	33	-21	48	36	-12
Manhagen		1	1	3	3	0	3	4	1	3	3	1
Riepsdorf	2		-2		2	2	0	3	3	1	3	1
Summe	58	36	-22	74	68	-6	74	50	-24	70	53	-17

1.5 Verteilung auf die Gemeinden

Gemeinde	Schülerzahlen					
	18/19	19/20	20/21	Mittel	Vorjahr	Differenz
Beschendorf	39	37	36	37	39	-2
Damlos	28	25	24	26	28	-2
Harmsdorf	34	28	27	30	34	-4
Kabelhorst	23	20	23	22	25	-3
Lensahn	337	304	301	314	335	-21
Manhagen	28	25	26	26	28	-2
Riepsdorf	26	19	17	21	25	-4
Summe	515	458	454	476	514	-38

Gemeinde	EUR je Schüler	Gesamt	%	Vorjahr	voraussichtlich		
					2022	2023	2024
Beschendorf	2.188,24	80.964	7,7730	71.550	81.734	82.951	86.120
Damlos	2.188,24	56.894	5,4622	51.369	57.434	58.286	60.515
Harmsdorf	2.188,24	65.647	6,3025	62.377	66.271	67.254	69.825
Kabelhorst	2.188,24	48.141	4,6218	45.865	48.598	49.319	51.205
Lensahn	2.188,24	687.107	65,9664	614.605	693.640	703.927	730.841
Manhagen	2.188,24	56.894	5,4622	51.369	57.434	58.286	60.515
Riepsdorf	2.188,24	45.953	4,4119	45.865	46.389	47.077	48.879
Summe	1.041.600	1.041.600	100,0000	943.000	1.051.500	1.067.100	1.107.900

1.6 Berechnung der Schulkostenbeiträge im Amt Lensahn

Gemeinde	Schüler	EUR/Schüler			EUR Gesamt
		2020	voraussichtlich		
			2021	2022	
Jugendhilfehaus	1	2.027	2.058	2.089	2.089
Private Jugendhilfe	0	2.027	2.058	2.089	0
Grube	1	2.027	2.058	2.089	2.089
Dahme	0	2.027	2.058	2.089	0
Amt Ostholstein-Mitte	6	2.027	2.058	2.089	12.532
Amt Oldenburg-Land	15	2.027	2.058	2.089	31.329
Stadt Oldenburg/H.	5	2.027	2.058	2.089	10.443
Kasseedorf	1	2.027	2.058	2.089	2.089
Grömitz	4	2.027	2.058	2.089	8.354
Süsel	0	2.027	2.058	2.089	0
Kellenhusen	0	2.027	2.058	2.089	0
Blekendorf	1	2.027	2.058	2.089	2.089
Eutin	1	2.027	2.058	2.089	2.089
Gesamt	35				71.012

1.7 Berechnung der Schulkostenbeiträge in anderen Schulen (Stand: 2020)

Gemeinde	Schule	Grund- schule	Gymnasium	Gemein.- schule	Ersatz- schule	Sonder- schule	Gesamt						
								Produkt	(211000)	(217000)	(218199)	(218300)	(221000)
								D-schnitt	2.582,07	1.743,51	2.295,54	863,67	1.687,44
Beschendorf	Schüler	3	8	5	11	2	29						
	Gesamt	8.385,57	15.514,20	11.541,19	10.119,00	3.374,88	48.934,84						
Damlos	Schüler	9	13	5	12	1	40						
	Gesamt	32.082,52	23.702,77	10.676,01	11.114,00	0,00	77.575,30						
Harmsdorf	Schüler	8	13	2	9	1	33						
	Gesamt	17.884,80	22.461,66	4.960,14	8.483,00	1.524,94	55.314,54						
Kabelhorst	Schüler	5	6	3	1	2	17						
	Gesamt	16.419,33	11.315,40	6.879,25	877,00	3.699,88	39.190,86						
Lensahn	Schüler	17	66	18	64	10	175						
	Gesamt	45.377,19	117.802,09	40.043,88	57.451,00	16.874,40	277.548,56						
Manhagen	Schüler	0	3	0	6	0	9						
	Gesamt	0,00	5.657,70	0,00	5.262,00	0,00	10.919,70						
Riepsdorf	Schüler	0	16	3	7	0	26						
	Gesamt	0,00	28.817,85	6.014,07	6.139,00	0,00	40.970,92						
Gesamt	Schüler	42	125	36	110	16	329						
	Gesamt	120.149,41	225.271,67	80.114,54	99.445,00	25.474,10	550.454,72						

1.8 Hochrechnung der Schulkostenbeiträge in anderen Schulen für 2021

Gemeinde	Schule	Grund- schule	Gymnasium	Gemein.- schule	Ersatz- schule	Sonder- schule	Gesamt
	Produkt	(211000)	(217000)	(218199)	(218300)	(221000)	
	D-schnitt	2.582,07	1.743,51	2.295,54	863,67	1.687,44	
Beschendorf	Schüler	3	8	5	11	2	29
	Steigerung	1	1	1	1	1	5
	Summe	4	9	6	12	3	34
	Gesamt	10.328,26	15.691,56	13.773,21	10.364,00	5.062,32	55.219,35
Damlos	Schüler	9	13	5	12	1	40
	Steigerung	1	1	1	1	1	5
	Summe	10	14	6	13	2	45
	Gesamt	25.820,66	24.409,09	13.773,21	11.227,67	3.374,88	78.605,51
Harmsdorf	Schüler	8	13	2	9	1	33
	Steigerung	1	1	1	1	1	5
	Summe	9	14	3	10	2	38
	Gesamt	23.238,59	24.409,09	6.886,61	8.636,67	3.374,88	66.545,84
Kabelhorst	Schüler	5	6	3	1	2	17
	Steigerung	1	1	1	1	1	5
	Summe	6	7	4	2	3	22
	Gesamt	15.492,40	12.204,55	9.182,14	1.727,33	5.062,32	43.668,74
Lensahn	Schüler	17	66	18	64	10	175
	Steigerung	1	1	1	1	1	5
	Summe	18	67	19	65	11	180
	Gesamt	46.477,19	116.814,95	43.615,17	56.138,33	18.561,84	281.607,47
Manhagen	Schüler	0	3	0	6	0	9
	Steigerung	1	1	1	1	1	5
	Summe	1	4	1	7	1	14
	Gesamt	2.582,07	6.974,03	2.295,54	6.045,67	1.687,44	19.584,73
Riepsdorf	Schüler	0	16	3	7	0	26
	Steigerung	1	1	1	1	1	5
	Summe	1	17	4	8	1	31
	Gesamt	2.582,07	29.639,61	9.182,14	6.909,33	1.687,44	50.000,59
Gesamt	Schüler	42	125	36	110	16	329
	Steigerung	1	1	1	1	1	5
	Summe	43	126	37	111	17	334
	Gesamt	126.521,23	230.142,88	98.708,01	101.049,00	38.811,12	595.232,24

2. Großsporthalle

2.1 Ermittlung des Zuschussbedarfs

	2022	2023	2024	2025
Aufwendungen	194.700	184.500	186.900	191.700
Einzahlungen	103.900	105.500	106.700	109.300
Zuschussbedarf	90.800	79.000	80.200	82.400

2.2 Verteilung auf Schule / Vereinssport

	Prozent	2022	2023	2024	2025
Schule	39,55	36.000	31.300	31.800	32.600
Vereine	60,45	54.800	47.700	48.400	49.800
Summe	100,00	90.800	79.000	80.200	82.400

3. Kindergartenumlage gemäß § 4 Haushaltssatzung des Amtes Lensahn

3.1 Ermittlung der Zuschussbeteiligung

Kindergarten	Finanzbedarf	Zuweisung	Restbedarf
Arbeiterwohlfahrt			0,00
Ev.-luth. Kirche			0,00
Freie ev. Gemeinde			0,00
Morgenstern			0,00
Summe	0,00	0,00	0,00

3.2 Zusammenstellung der Kinderzahlen

Gemeinde	AWO	ev.-luth.	Freie ev.	Morgenstern	Gesamt	Auswärtige
Beschendorf	2	2	7	2	13	1
Damlos	1	5	0	4	10	5
Harmsdorf	5	0	4	5	14	5
Kabelhorst	0	3	6	1	10	2
Lensahn	22	39	35	24	120	14
Manhagen	2	2	10	2	16	1
Riepsdorf	0	0	4	1	5	20
Summe Amt	32	51	66	39	188	48
Gesamt	32	51	66	39	188	

3.3 Kindergartenumlage

Restbedarf	0,00
Anzahl Kinder	188
Bedarf pro Kind (gerundet)	0,00

Gemeinde	Kinder	Beitrag	Gesamt
Beschendorf	13	0,00	0,00
Damlos	10	0,00	0,00
Harmsdorf	14	0,00	0,00
Kabelhorst	10	0,00	0,00
Lensahn	120	0,00	0,00
Manhagen	16	0,00	0,00
Riepsdorf	5	0,00	0,00
Summe Amt	188	0,00	0,00

4. Pauschalfinanzierung Kreis Ostholstein gemäß § 51 Kindertagesförderungsgesetz

4.1 U3-Kinder

Gemeinde	Kinder	Beitrag	Gesamt
Beschendorf	1	6.400,00	6.400,00
Damlos	4	6.400,00	25.600,00
Harmsdorf	7	6.400,00	44.800,00
Kabelhorst	4	6.400,00	25.600,00
Lensahn	16	6.400,00	102.400,00
Manhagen	0	6.400,00	0,00
Riepsdorf	4	6.400,00	25.600,00
Summe Amt	36		230.400,00

4.2 Ü3-Kinder

Gemeinde	Kinder	Beitrag	Gesamt
Beschendorf	13	3.300,00	42.900,00
Damlos	11	3.300,00	36.300,00
Harmsdorf	12	3.300,00	39.600,00
Kabelhorst	8	3.300,00	26.400,00
Lensahn	118	3.300,00	389.400,00
Manhagen	17	3.300,00	56.100,00
Riepsdorf	21	3.300,00	69.300,00
Summe Amt	200		660.000,00

4.3 Pauschalfinanzierung Gesamt

Gemeinde	Kinder	Gesamt
Beschendorf	14	49.300,00
Damlos	15	61.900,00
Harmsdorf	19	84.400,00
Kabelhorst	12	52.000,00
Lensahn	134	491.800,00
Manhagen	17	56.100,00
Riepsdorf	25	94.900,00
Summe Amt	236	890.400,00

5. Tagespflege Kreis Ostholstein gemäß § 51 Kindertagesförderungsgesetz

Gemeinde	Kinder	Beitrag	Gesamt
Beschendorf	3	5.000,00	15.000,00
Damlos	2	5.000,00	10.000,00
Harmsdorf	2	5.000,00	10.000,00
Kabelhorst	0	5.000,00	0,00
Lensahn	14	5.000,00	70.000,00
Manhagen	2	5.000,00	10.000,00
Riepsdorf	0	5.000,00	0,00
Summe Amt	23	0,00	115.000,00

6. Kosten der Kindergärten Gesamt

Gemeinde	Amt	Pauschal	Tagespflege	Gesamt
Beschendorf	0,00	49.300,00	15.000,00	64.300,00
Damlos	0,00	61.900,00	10.000,00	71.900,00
Harmsdorf	0,00	84.400,00	10.000,00	94.400,00
Kabelhorst	0,00	52.000,00	0,00	52.000,00
Lensahn	0,00	491.800,00	70.000,00	561.800,00
Manhagen	0,00	56.100,00	10.000,00	66.100,00
Riepsdorf	0,00	94.900,00	0,00	94.900,00
Summe Amt	0,00	890.400,00	115.000,00	1.005.400,00

7. Schlüsselzuweisungen

7.1 Ermittlung der Ausgangsmeßzahl (§ 8 Finanzausgleichsgesetz)

7.1.1 Ermittlung der Einwohnerzahl (§ 34 Absatz 1 Finanzausgleichsgesetz)

	Beschendorf	Damlos	Harmsdorf	Kabelhorst	Lensahn	Manhagen	Riepsdorf
Ew. 31.12.2018	519	603	653	435	4.932	379	912
Ew. 31.12.2019	525	615	651	430	4.938	381	909
Ew. 31.12.2020	528	622	639	421	4.977	375	907
Mittelwert Einwohner	524	613	647	428	4.949	378	909
anzuwendende Ew.	528	622	647	428	4.977	378	909

7.1.2 Ermittlung der Einwohner unter 18 Jahren (§ 34 Absatz 3 Finanzausgleichsgesetz)

	Beschendorf	Damlos	Harmsdorf	Kabelhorst	Lensahn	Manhagen	Riepsdorf
Ew. 31.12.2018	97	98	111	70	816	67	123
Ew. 31.12.2019	104	100	103	66	811	69	122
Ew. 31.12.2020	103	95	96	59	804	71	122
Mittelwert Einwohner	101	97	103	65	810	69	122
anzuwendende Ew.	103	95	103	65	804	69	122
anzuwendende Ew. *0,5	51	47	51	32	402	34	61

7.1.3 bedarfsinduzierte Einwohnerzahl (§ 34 Absatz 3 Finanzausgleichsgesetz)

	Beschendorf	Damlos	Harmsdorf	Kabelhorst	Lensahn	Manhagen	Riepsdorf
Einwohner nach 7.1.1	528	622	647	428	4.977	378	909
Einwohner nach 7.1.2	51	47	51	32	402	34	61
bedarfsinduzierte Einwohnerzahl	579	669	698	460	5.379	412	970

7.1.4 Ausgangsmeßzahl (§ 8 Finanzausgleichsgesetz)

bedarfsinduzierte Einwohnerzahl	579	669	698	460	5.379	412	970
* Grundbetrag	1.308,50	1.308,50	1.308,50	1.308,50	1.308,50	1.308,50	1.308,50
Ausgangsmeßzahl	757.622	875.387	913.333	601.910	7.038.422	539.102	1.269.245

	Beschendorf	Damlos	Harmsdorf	Kabelhorst	Lensahn	Manhagen	Riepzdorf
Grundsteuer A							
3. VJ	4.939	3.242	2.961	3.671	8.689	2.425	10.879
4. VJ	4.394	2.323	2.640	4.132	8.603	2.834	10.786
1. PJ	4.469	2.644	2.663	4.217	8.724	2.744	10.684
2. PJ	4.475	4.086	19.078	4.723	14.334	4.980	15.429
Summe	18.277	12.295	27.342	16.743	40.350	12.983	47.778
Grundsteuer B							
3. VJ	10.066	11.358	13.336	10.038	128.866	7.256	21.854
4. VJ	9.788	11.821	12.769	14.170	116.720	6.315	20.558
1. PJ	10.472	11.964	12.779	11.364	120.421	7.598	21.458
2. PJ	13.792	19.036	18.524	12.313	174.406	10.967	23.372
Summe	44.118	54.179	57.408	47.885	540.413	32.136	87.242
Gewerbsteuer							
3. VJ	644	26.414	17.455	-672	529.126	21.314	-640
4. VJ	22.646	45.366	31.894	4.927	407.453	18.398	69.829
1. PJ	239.711	29.620	48.087	10.703	379.851	24.570	23.462
2. PJ	35.520	28.570	22.981	9.215	930.742	13.234	34.073
Summe	298.521	129.970	120.417	24.173	2.247.172	77.516	126.724
EKST-Anteile							
3. VJ	54.919	64.144	61.944	36.700	408.463	33.188	86.400
4. VJ	53.778	62.811	60.657	35.938	399.976	32.498	84.605
1. PJ	53.753	70.088	57.683	38.683	443.593	37.111	100.570
2. PJ	49.476	64.511	53.094	35.605	408.299	34.159	92.568
Summe	211.926	261.554	233.378	146.926	1.660.331	136.956	364.143
Anteil Umsatzsteuer							
3. VJ	1.964	530	2.634	499	50.596	516	2.928
4. VJ	9.503	2.563	12.748	2.416	244.838	2.496	14.171
1. PJ	2.774	1.104	4.551	1.337	88.766	1.273	4.702
2. PJ	2.846	1.133	4.670	1.371	91.085	1.306	4.825
Summe	17.087	5.330	24.603	5.623	475.285	5.591	26.626
Zuweisung nach § 32 FAG							
3. VJ	5.739	6.702	6.471	3.834	42.684	3.468	9.027
4. VJ	5.739	6.702	6.471	3.834	42.684	3.468	9.027
1. PJ	5.293	6.902	5.680	3.809	43.681	3.655	9.903
2. PJ	5.294	6.901	5.680	3.810	43.681	3.654	9.904
Summe	22.065	27.207	24.302	15.287	172.730	14.245	37.861

Stand: 08.12.2021

7.2 Ermittlung der Steuerkraftmesszahl (§ 9 Finanzausgleichsgesetz)

Grundsteuer A

	Beschendorf	Damlos	Harmsdorf	Kabelhorst	Lensahn	Manhagen	Riepsdorf
IST-Aufkommen	18.277	12.295	27.342	16.743	40.350	12.983	47.778
: Hebesatz	325	325	325	325	325	325	330
Meßbetrag	5.624	3.783	8.413	5.152	12.415	3.995	14.478
* Niv.Satz	302	302	302	302	302	302	302
Steuerkraftzahl	16.984	11.425	25.407	15.559	37.493	12.065	43.724

Grundsteuer B

	Beschendorf	Damlos	Harmsdorf	Kabelhorst	Lensahn	Manhagen	Riepsdorf
IST-Aufkommen	44.118	54.179	57.408	47.885	540.413	32.136	87.242
: Hebesatz	325	325	325	325	325	325	330
Meßbetrag	13.575	16.670	17.664	14.734	166.281	9.888	26.437
* Niv.Satz	367	367	367	367	367	367	367
Steuerkraftzahl	49.820	61.179	64.827	54.074	610.251	36.289	97.024

Gewerbsteuer

	Beschendorf	Damlos	Harmsdorf	Kabelhorst	Lensahn	Manhagen	Riepsdorf
IST-Aufkommen	298.521	129.970	120.417	24.173	2.247.172	77.516	126.724
: Hebesatz	320	325	325	350	320	345	350
Meßbetrag	93.288	39.991	37.051	6.907	702.241	22.468	36.207
* Niv.Satz	309	309	309	309	309	309	309
Steuerkraftzahl	288.260	123.572	114.488	21.343	2.169.925	69.426	111.880
Ausgleich	142.227	0	7.720	4.766	395.528	3.354	40.196
Steuerkraftzahl	430.487	123.572	122.208	26.109	2.565.453	72.780	152.076

Einkommensteueranteile

	Beschendorf	Damlos	Harmsdorf	Kabelhorst	Lensahn	Manhagen	Riepsdorf
IST-Aufkommen	211.926	261.554	233.378	146.926	1.660.331	136.956	364.143
Steuerkraftzahl	211.926	261.554	233.378	146.926	1.660.331	136.956	364.143
Ausgleich	2.958	3.857	3.174	2.129	24.411	2.042	5.534
Steuerkraftzahl	214.884	265.411	236.552	149.055	1.684.742	138.998	369.677

Umsatzsteueranteile

	Beschendorf	Damlos	Harmsdorf	Kabelhorst	Lensahn	Manhagen	Riepsdorf
IST-Aufkommen	17.087	5.330	24.603	5.623	475.285	5.591	26.626
Steuerkraftzahl	17.087	5.330	24.603	5.623	475.285	5.591	26.626

Zuweisung nach § 32 Finanzausgleichsgesetz

	Beschendorf	Damlos	Harmsdorf	Kabelhorst	Lensahn	Manhagen	Riepsdorf
IST-Aufkommen	22.065	27.207	24.302	15.287	172.730	14.245	37.861
Steuerkraftzahl	22.065	27.207	24.302	15.287	172.730	14.245	37.861
Steuerkraftmeßzahl	751.327	494.124	497.899	265.707	5.545.954	279.968	726.988
Vorjahr	929.532	476.237	549.652	273.965	5.063.692	266.880	750.788
Differenz	-178.206	17.887	-51.754	-8.258	482.262	13.088	-23.800

7.3 Berechnung der Schlüsselzuweisungen (§ 7 Finanzausgleichsgesetz)

7.3.1 Schlüsselzuweisung zum Ausgleich unterschiedlicher Steuerkraft

§ 7 Absatz 2 Finanzausgleichsgesetz

	Beschendorf	Damlos	Harmsdorf	Kabelhorst	Lensahn	Manhagen	Riepsdorf
Ausgangsmeßzahl	757.622	875.387	913.333	601.910	7.038.422	539.102	1.269.245
- Steuerkraftmeßzahl	751.327	494.124	497.899	265.707	5.545.954	279.968	726.988
Schlüsselzahl	6.295	381.263	415.434	336.203	1.492.468	259.134	542.257
hiervon 70 Prozent als Schlüsselzuw.	4.406	266.884	290.803	235.342	1.044.727	181.393	379.580
geteilt durch Monate	12	12	12	12	12	12	12
monatlicher Betrag	367	22.240	24.233	19.611	87.060	15.116	31.631
Jahresbetrag	4.404	266.880	290.796	235.332	1.044.720	181.392	379.572

7.3.2 Schlüsselzuweisung zum Ausgleich bedarfstreibender Bevölkerungsstrukturlasten

§ 10 Finanzausgleichsgesetz

	Beschendorf	Damlos	Harmsdorf	Kabelhorst	Lensahn	Manhagen	Riepsdorf
Euro pro KM	3.340,00	3.340,00	3.340,00	3.340,00	3.340,00	3.340,00	3.340,00
Gemeinde-KM	7,30	11,90	12,50	3,90	38,90	12,20	23,30
Schlüsselzuweisung	24.382	39.746	41.750	13.026	129.926	40.748	77.822
geteilt durch Monate	12	12	12	12	12	12	12
monatlicher Betrag	2.031	3.312	3.479	1.085	10.827	3.395	6.485
Jahresbetrag	24.372	39.744	41.748	13.020	129.924	40.740	77.820

7.3.3 Schlüsselzuweisung Gesamt

Schlüsselzuweisung 1	4.404	266.880	290.796	235.332	1.044.720	181.392	379.572
Schlüsselzuweisung 2	24.372	39.744	41.748	13.020	129.924	40.740	77.820
Summe	28.776	306.624	332.544	248.352	1.174.644	222.132	457.392

7.3.4 Mindestgarantie 1

§ 7 Absatz 3 Satz 1 Finanzausgleichsgesetz

(Summe aus Steuerkraftmeßzahl und Schlüsselzuweisung beträgt nicht mindestens 80 % der Ausgangsmeßzahl)

	Beschendorf	Damlos	Harmsdorf	Kabelhorst	Lensahn	Manhagen	Riepsdorf
Ausgangsmeßzahl	757.622	875.387	913.333	601.910	7.038.422	539.102	1.269.245
hiervon 80 %	606.098	700.310	730.666	481.528	5.630.738	431.282	1.015.396
Steuerkraftmeßzahl	751.327	494.124	497.899	265.707	5.545.954	279.968	726.988
Schlüsselzuweisung	4.404	266.880	290.796	235.332	1.044.720	181.392	379.572
Summe	755.731	761.004	788.695	501.039	6.590.674	461.360	1.106.560
Aufstockungsbetrag	0	0	0	0	0	0	0

7.3.5 Mindestgarantie 2

§ 7 Absatz 3 Satz 2 Finanzausgleichsgesetz

(Summe aus Steuerkraftmeßzahl und Schlüsselzuweisung beträgt nicht mindestens 85 % der Ausgangsmeßzahl)

	Beschendorf	Damlos	Harmsdorf	Kabelhorst	Lensahn	Manhagen	Riepsdorf
Ausgangsmeßzahl	757.622	875.387	913.333	601.910	7.038.422	539.102	1.269.245
hiervon 85 %	643.978	744.078	776.333	511.624	5.982.658	458.236	1.078.859
Steuerkraftmeßzahl	751.327	494.124	497.899	265.707	5.545.954	279.968	726.988
Schlüsselzuweisung	4.404	266.880	290.796	235.332	1.044.720	181.392	379.572
Mindestgarantie 1	0	0	0	0	0	0	0
Summe	755.731	761.004	788.695	501.039	6.590.674	461.360	1.106.560
Aufstockungsbetrag (70 % der Differenz)	0	0	0	7.404	0	0	0

7.3.6 Gesamtschlüsselzuweisungen

	Beschendorf	Damlos	Harmsdorf	Kabelhorst	Lensahn	Manhagen	Riepsdorf
Schlüsselzuweisung 1	4.404	266.880	290.796	235.332	1.044.720	181.392	379.572
Schlüsselzuweisung 2	24.372	39.744	41.748	13.020	129.924	40.740	77.820
Mindestgarantie 1	0	0	0	0	0	0	0
Mindestgarantie 2	0	0	0	7.404	0	0	0
Summe	28.776	306.624	332.544	255.756	1.174.644	222.132	457.392
Vorjahr	29.148	245.904	235.824	207.024	991.728	182.760	309.564
Differenz	-372	60.720	96.720	48.732	182.916	39.372	147.828

7.3.7 Hochrechnung der Gesamtschlüsselzuweisungen

	Beschendorf	Damlos	Harmsdorf	Kabelhorst	Lensahn	Manhagen	Riepsdorf
Schl.zuweisung 2022	28.776	306.624	332.544	255.756	1.174.644	222.132	457.392
Steigerung HH-Erlaß	4,00	4,00	4,00	4,00	4,00	4,00	4,00
Schl.zuweisung 2023	29.927	318.889	345.846	265.986	1.221.630	231.017	475.688
Steigerung HH-Erlaß	6,00	6,00	6,00	6,00	6,00	6,00	6,00
Schl.zuweisung 2024	31.723	338.022	366.597	281.945	1.294.928	244.878	504.229
Steigerung HH-Erlaß	4,00	4,00	4,00	4,00	4,00	4,00	4,00
Schl.zuweisung 2025	32.992	351.543	381.260	293.223	1.346.725	254.673	524.398

8. Finanzausgleichsumlage (§ 28 Finanzausgleichsgesetz)**8.1 Grundlagen**

(Die Steuerkraftmeßzahl übersteigt die Ausgangsmeßzahl)

	Beschendorf	Damlos	Harmsdorf	Kabelhorst	Lensahn	Manhagen	Riepsdorf
Steuerkraftmeßzahl	751.327	494.124	497.899	265.707	5.545.954	279.968	726.988
- Ausgangsmeßzahl	757.622	875.387	913.333	601.910	7.038.422	539.102	1.269.245
Umlagegrundlage	0	0	0	0	0	0	0
entspricht %	0,00	0,00	0,00	0,00	0,00	0,00	0,00

8.2 Finanzausgleichsumlage 1

§ 28 Absatz 1 Satz 1 Finanzausgleichsgesetz

(Die Steuerkraftmeßzahl übersteigt die Ausgangsmeßzahl um **weniger** als 20 %)

	Beschendorf	Damlos	Harmsdorf	Kabelhorst	Lensahn	Manhagen	Riepsdorf
Umlagegrundlage	0	0	0	0	0	0	0
hiervon 30 %	0	0	0	0	0	0	0

8.3 Finanzausgleichsumlage 2

§ 28 Absatz 1 Satz 2 Finanzausgleichsgesetz

(Die Steuerkraftmeßzahl übersteigt die Ausgangsmeßzahl um **mehr** als 20 %)

	Beschendorf	Damlos	Harmsdorf	Kabelhorst	Lensahn	Manhagen	Riepsdorf
Umlagegrundlage	0	0	0	0	0	0	0
bis 20 % Ü-schreitung	0	0	0	0	0	0	0
hiervon 30%	0	0	0	0	0	0	0
Rest Überschreitung	0	0	0	0	0	0	0
hiervon 50%	0	0	0	0	0	0	0
Gesamt	0	0	0	0	0	0	0

9. Kreisumlage (§ 26 Finanzausgleichsgesetz)**9.1 Umlagegrundlagen**

	Beschendorf	Damlos	Harmsdorf	Kabelhorst	Lensahn	Manhagen	Riepsdorf
Steuerkraftmeßzahl	751.327	494.124	497.899	265.707	5.545.954	279.968	726.988
Schlüsselzuweisung	28.776	306.624	332.544	255.756	1.174.644	222.132	457.392
- Finanzausg.umlage	0	0	0	0	0	0	0
Umlagegrundlage	780.103	800.748	830.443	521.463	6.720.598	502.100	1.184.380

9.2 Kreisumlage lfd. Jahr

	Beschendorf	Damlos	Harmsdorf	Kabelhorst	Lensahn	Manhagen	Riepsdorf
Umlagegrundlage	780.103	800.748	830.443	521.463	6.720.598	502.100	1.184.380
Umlagesatz	32,00	32,00	32,00	32,00	32,00	32,00	32,00
Kreisumlage	249.633	256.239	265.742	166.868	2.150.591	160.672	379.002
- Strukturfonds (VJ)	5.370	6.110	6.480	4.370	14.895	3.910	9.090
Kreisumlage netto	244.263	250.129	259.262	162.498	2.135.696	156.762	369.912

9.3 Hochrechnung der Kreisumlage

	Beschendorf	Damlos	Harmsdorf	Kabelhorst	Lensahn	Manhagen	Riepsdorf
Kreisumlage 2022	249.633	256.239	265.742	166.868	2.150.591	160.672	379.002
Steigerung	3,00	3,00	3,00	3,00	3,00	3,00	3,00
Kreisumlage 2023	257.122	263.927	273.714	171.874	2.215.109	165.492	390.372
Steigerung	3,00	3,00	3,00	3,00	3,00	3,00	3,00
Kreisumlage 2024	264.835	271.844	281.925	177.030	2.281.562	170.457	402.083
Steigerung	3,00	3,00	3,00	3,00	3,00	3,00	3,00
Kreisumlage 2025	272.781	280.000	290.383	182.341	2.350.009	175.570	414.145

10. Amtsumlage (§ 27 Finanzausgleichsgesetz)**10.1 Umlagegrundlagen**

	Beschendorf	Damlos	Harmsdorf	Kabelhorst	Lensahn	Manhagen	Riepsdorf
Steuerkraftmeßzahl	751.327	494.124	497.899	265.707	5.545.954	279.968	726.988
Schlüsselzuweisung	28.776	306.624	332.544	255.756	1.174.644	222.132	457.392
- Finanzausg.umlage	0	0	0	0	0	0	0
Umlagegrundlage	780.103	800.748	830.443	521.463	6.720.598	502.100	1.184.380

10.2 Amtsumlage lfd. Jahr

	Beschendorf	Damlos	Harmsdorf	Kabelhorst	Lensahn	Manhagen	Riepsdorf	Gesamt
Umlagegrundlage	780.103	800.748	830.443	521.463	6.720.598	502.100	1.184.380	
Umlagesatz	19,50	19,50	19,50	19,50	19,50	19,50	19,50	
Amtsumlage	152.120	156.146	161.936	101.685	1.310.517	97.909	230.954	2.211.267

10.3 Hochrechnung der Amtsumlage

	Beschendorf	Damlos	Harmsdorf	Kabelhorst	Lensahn	Manhagen	Riepsdorf	Gesamt
Amtsumlage 2022	152.120	156.146	161.936	101.685	1.310.517	97.909	230.954	2.211.267
Steigerung	3,00	3,00	3,00	3,00	3,00	3,00	3,00	
Amtsumlage 2023	156.684	160.830	166.794	104.736	1.349.832	100.847	237.883	2.277.605
Steigerung	3,00	3,00	3,00	3,00	3,00	3,00	3,00	
Amtsumlage 2024	161.384	165.655	171.798	107.878	1.390.327	103.872	245.019	2.345.934
Steigerung	3,00	3,00	3,00	3,00	3,00	3,00	3,00	
Amtsumlage 2025	166.226	170.625	176.952	111.114	1.432.037	106.988	252.370	2.416.312

11. Schlüsselzuweisungen für übergemeindliche Aufgaben

11.1 Gesamtbetrag


	2021	Prozent	2022	Prozent
Amt Lensahn	297.186	35,92	309.022	35,92
Gemeinde Lensahn	530.166	64,08	551.282	64,08
Summe	827.352	100,00	860.304	100,00

11.2 Amt Lensahn

Produkt	Einrichtung	2021	Prozent	2022	Prozent
218200	Grund- und Gemeinschaftsschule	227.186	76,45	239.022	77,35
361100	Kindertageseinrichtungen	50.000	16,82	10.000	3,24
362500	sonstige Jugendarbeit			40.000	12,94
424001	Großsporthalle	20.000	6,73	20.000	6,47
Summe Amt		297.186	100,00	309.022	100,00

11.3 Gemeinde Lensahn

Produkt	Einrichtung	2021	Prozent	2022	Prozent
126001	Feuerwehr Lensahn	116.028	21,89	120.649	21,89
272000	Gemeindebücherei	55.191	10,41	57.390	10,41
424000	Waldschwimmbad	167.365	31,57	174.031	31,57
424002	Sportplatz	88.203	16,64	91.716	16,64
541000	Schützenplatz	36.622	6,91	38.081	6,91
541000	Kirchplatz	16.712	3,15	17.378	3,15
541000	Bahnhof Lensahn	10.522	1,98	10.941	1,98
551000	Kurpark	11.761	2,22	12.229	2,22
573000	Haus der Begegnung	27.761	5,24	28.867	5,24
Summe Gemeinde		530.166	100,00	551.282	100,00



Sondervermögen Kameradschaftskasse Feuerwehr

Gemeinde Damlos

2022

Sondervermögen Kameradschaftskasse der Freiwilligen Feuerwehr der Gemeinde Damlos
Einnahmen- und Ausgabenplanung für das Haushaltsjahr 2022



Gesamtplan


Nr.	Bezeichnung	Einnahmen	Erläuterungen	Nr.	Bezeichnung	Ausgaben	Erläuterungen
1	2	3	4	5	6	7	8
0	Zuwendungen von Mitgliedern	1.100,00 €		8	Ausgaben für Kameradschaftspflege und Versammlungen	8.500,00 €	
1	Zuwendungen von Dritten	1.600,00 €		9	Ausgaben für Ehrungen, Geschenke und ähnliche Anlässe	600,00 €	
2	Einnahmen aus Veranstaltungen	7.600,00 €		10	Ausgaben für Veranstaltungen	6.000,00 €	
3	Veräußerung von Vermögensgegenständen im Einzelwert ab 500 €	- €	Einnahmen aus Abgängen von der Bestandsliste	11	Erwerb von Vermögensgegenständen im Einzelwert ab 500 €	- €	Ausgaben für Zugänge zur Bestandsliste
4	Erstattung von Auslagen durch Gemeinde und Dritte	100,00 €		12	Auslagen für Gemeinde und Dritte	100,00 €	
5	Sonstige Einnahmen	500,00 €		13	Sonstige Ausgaben	500,00 €	
6	Einzahlungen der Gemeinde	1.800,00 €		14	Auszahlungen an die Gemeinde	- €	
7	Entnahme aus der Rücklage	3.000,00 €	Automatische Buchung	15	Zuführung zur Rücklage	- €	Automatische Buchung
0-7	Gesamteinnahmen	15.700,00 €		8-15	Gesamtausgaben	15.700,00 €	

Die Ausgaben werden für gegenseitig deckungsfähig erklärt.

geplanter Stand Rücklage 31.12.2021	20.960,47 €
Entnahme	3.000,00 €
Zuführung	- €
Stand der Rücklage am 31.12.2022	17.960,47 €

EINGANG		
Amt Lensahn / Gem. Lensahn		
28. SEP. 2021		
Amt: 3	Abt:	Anlg.

M
Z



Sondervermögen Kameradschaftskasse Feuerwehr

Gemeinde Damlos

2022

Sondervermögen Kameradschaftskasse der Freiwilligen Feuerwehr der Gemeinde Damlos Einnahmen- und Ausgaben für das Haushaltsjahr 2020



Nr.	Bezeichnung	Einnahmen	Erläuterungen	Nr.	Bezeichnung	Ausgaben	Erläuterungen
1		3	4	5	6	7	8
0	Zuwendungen von Mitgliedern	1.116,00 €		8	Ausgaben für Kameradschaftspflege und Versammlungen	399,39 €	
1	Zuwendungen von Dritten	841,60 €		9	Ausgaben für Ehrungen, Geschenke und ähnliche Anlässe	403,45 €	
2	Einnahmen aus Veranstaltungen	1.105,80 €		10	Ausgaben für Veranstaltungen	954,38 €	
3	Veräußerung von Vermögensgegenständen im Einzelwert ab 500 €	- €	Einnahmen aus Abgängen von der Bestandsliste	11	Erwerb von Vermögensgegenständen im Einzelwert ab 500 €	- €	Ausgaben für Zugänge zur Bestandsliste
4	Erstattung von Auslagen durch Gemeinde und Dritte	- €		12	Auslagen für Gemeinde und Dritte	- €	
5	Sonstige Einnahmen	282,99 €		13	Sonstige Ausgaben	64,46 €	
6	Einzahlungen der Gemeinde	300,00 €		14	Auszahlungen an die Gemeinde	- €	
7	Entnahme aus der Rücklage	- €	Automatische Buchung	15	Zuführung zur Rücklage	1.824,71 €	Automatische Buchung
0-7	Gesamteinnahmen	3.646,39 €		8-15	Gesamtausgaben	3.646,39 €	

Die Ausgaben werden für gegenseitig deckungsfähig erklärt.

Stand des Sondervermögens am 01.01.2020	20.335,76 €
Entnahme	- €
Zuführung	1.824,71 €
Aktueller Stand des Sondervermögens	22.160,47 €

© Landesfeuerwehrverband Schleswig-Holstein e.V.